

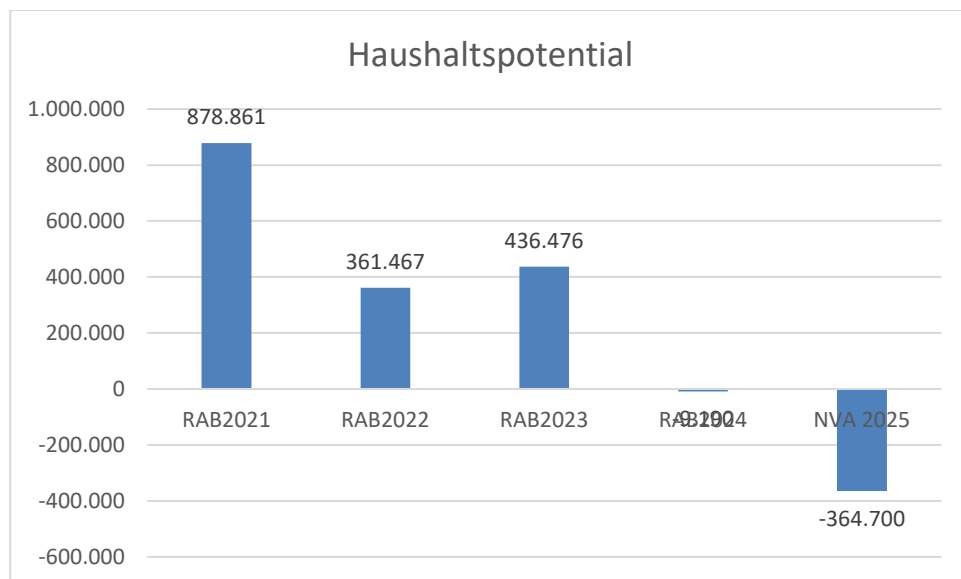
Gemeinde Weiden an der March

1. Nachtragsvoranschlag 2025

Vorbericht

Vorbericht
zum Nachtragsvoranschlag 2025
gemäß § 3 der NÖ Gemeindehaushaltsverordnung (NÖ GHVO)

Entwicklung des Haushaltspotenzials



Erläuterung:

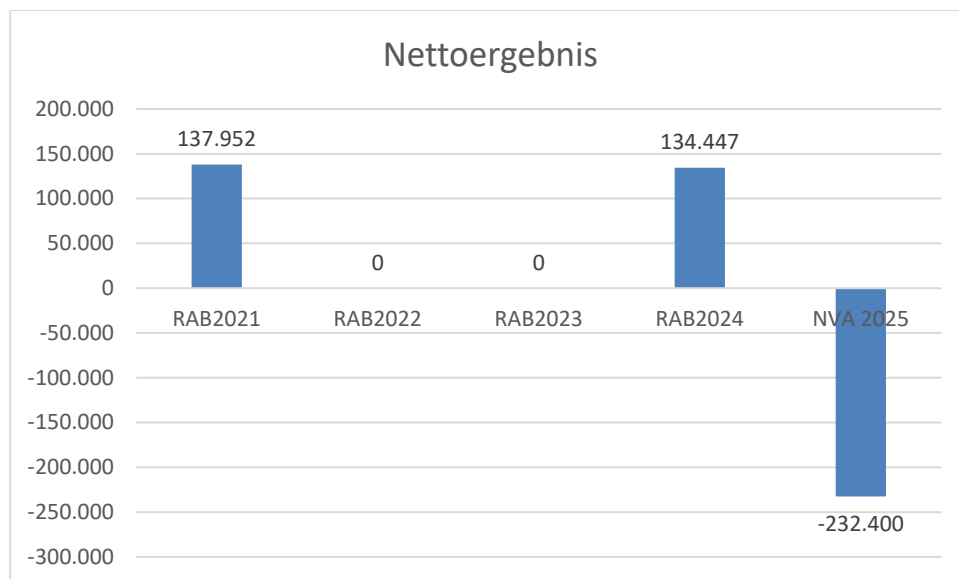
Das Haushaltspotential hat seine Grundlage in § 67 Z. 11 der NÖ Gemeindeordnung 1973 (NÖ GO 1973) und ist erstmals im Voranschlag 2020 auszuweisen.

Haushaltspotential: Differenz der wiederkehrenden Mittelaufbringungen abzüglich der wiederkehrenden Mittelverwendungen unter Berücksichtigung der entsprechenden Forderungen und Verbindlichkeiten.

Das Haushaltspotenzial ist eine wichtige Kenngröße und gibt die aktuelle Leistungsfähigkeit der Gemeinde wieder. Das schafft Vergleichbarkeit mit der bisherigen Rechtslage, aus der Überschüsse und Abgänge abzuleiten waren und dient der Transparenz.

Wenn das Haushaltspotenzial innerhalb des Zeitraumes des mittelfristigen Finanzplanes laufend negativ ist, ist ein Haushaltskonsolidierungskonzept zu erstellen (§ 72b Abs. 1 Z. 2 NÖ GO 1973).

Entwicklung des Nettoergebnisses



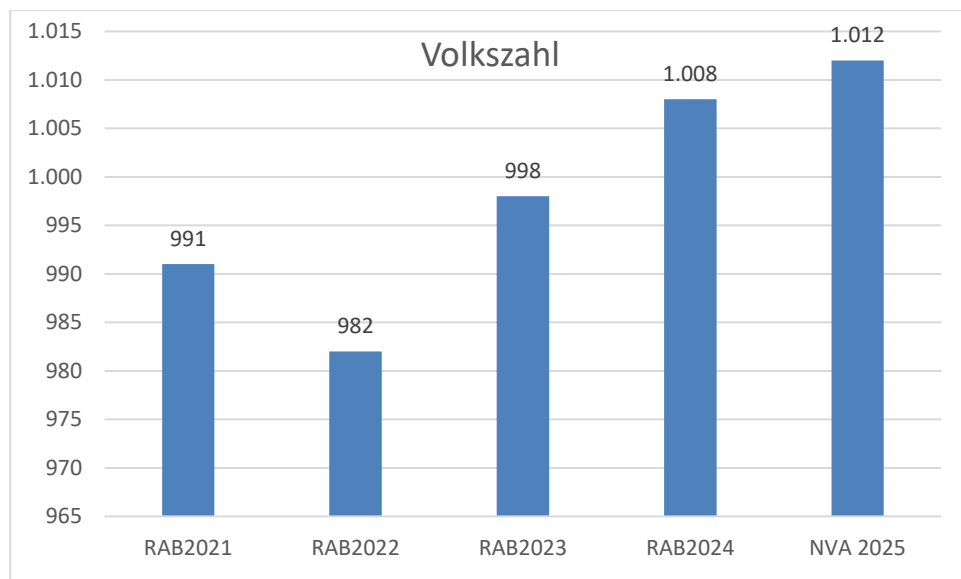
Erläuterung:

Beim Nettoergebnis handelt es sich um das Ergebnis des Ergebnisvoranschlags und ist erstmals für das Haushaltsjahr 2020 auszuweisen.

Ein positives Nettoergebnis bedeutet, dass die Erträge voraussichtlich ausreichend sein werden, die Aufwendungen für die kommunalen Leistungen (inklusive des Werteverzehrs des Anlagevermögens in Form der Abschreibungen) abzudecken.

Ein negatives Nettoergebnis heißt, dass dies nicht zur Gänze (in der Höhe des negativen Wertes) möglich ist.

Entwicklung der Volkszahl gemäß § 10 Abs. 7 FAG 2017, BGBl. I Nr. 116/2016 in der Fassung BGBl. I Nr. 106/2018



Erläuterung:

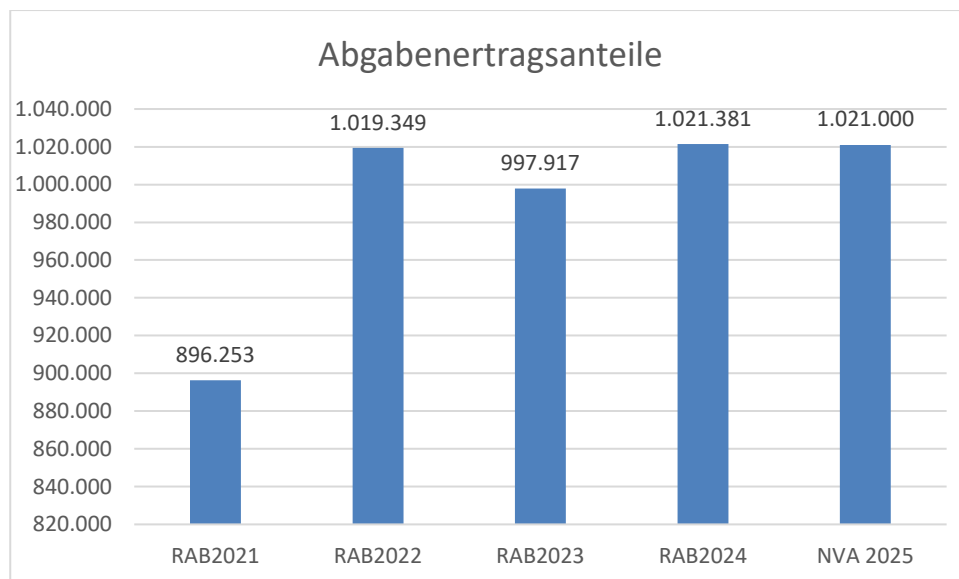
Die Volkszahl gemäß § 10 Abs. 7 FAG 2017 wird jährlich von der Bundesanstalt Statistik Austria zum Stichtag 31. Oktober festgestellt und wirkt mit dem Beginn des übernächsten Kalenderjahres. Sie dient für die Berechnung der Abgabenertragsanteile und darf nicht automatisch mit der Volkszahl für die Berechnung der Gemeinderatsmandate verwechselt werden.

Eine Erhöhung bzw. Verminderung der Volkszahl (jährlich) ist ein wesentlicher Indikator für die Berechnung der Abgabenertragsanteile.

Begründung durch die Gemeinde:

Die Volkszahl in der Gemeinde ist seit Jahren relativ konstant.

Entwicklung der Abgabenertragsanteile



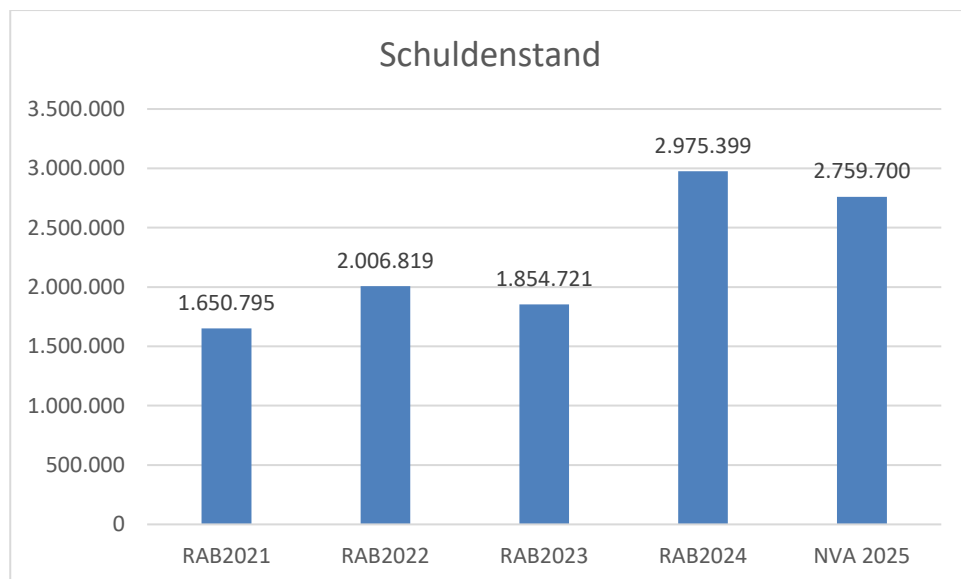
Erläuterung:

Die Gebietskörperschaften (Bund, Länder und Gemeinden) erhalten auf Basis des aktuellen Finanzausgleichs aus den gemeinschaftlichen Bundesabgaben (z.B. Umsatzsteuer, Körperschaftssteuer, Lohnsteuer, Versicherungssteuer, Mineralölsteuer, Normverbrauchsabgabe, Tabaksteuer udgl.) entsprechende Anteile. Im Bereich der Gemeinden spielen dabei die Volkszahl und der abgestufte Bevölkerungsschlüssel eine besondere Rolle. Die sogenannten „Abgabenertragsanteile“ bilden in den meisten Gemeinden die wichtigste Einnahmequelle.

Ein Steigen der Abgabenertragsanteile weist auch auf eine Erhöhung der Volkszahl hin.

Die Abgabenertragsanteile sind seit Jahre relativ konstant.

Entwicklung des Schuldenstandes



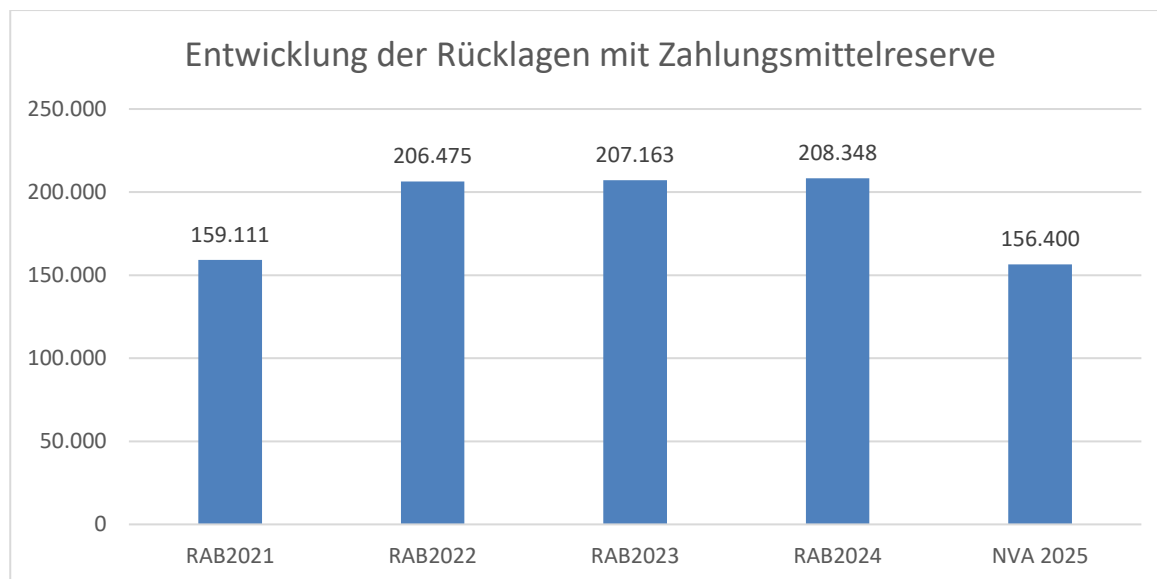
Erläuterung:

Die Entwicklung des Schuldenstandes zeigt auf, inwieweit der Schuldenstand über die Jahre erhöht oder reduziert wird.

Begründung durch die Gemeinde:

Im Jahr 2022 wurde ein Darlehen zur Finanzierung der Sanierung der Kläranlage aufgenommen. Im Jahr 2024 wurden zwei Darlehen zur Sanierung der Badeteiche in Zwerndorf, sowie ein Darlehen zur Sanierung des Wasserwerks Zwerndorf aufgenommen.

Entwicklung der Rücklagen mit/ohne Zahlungsmittelreserve

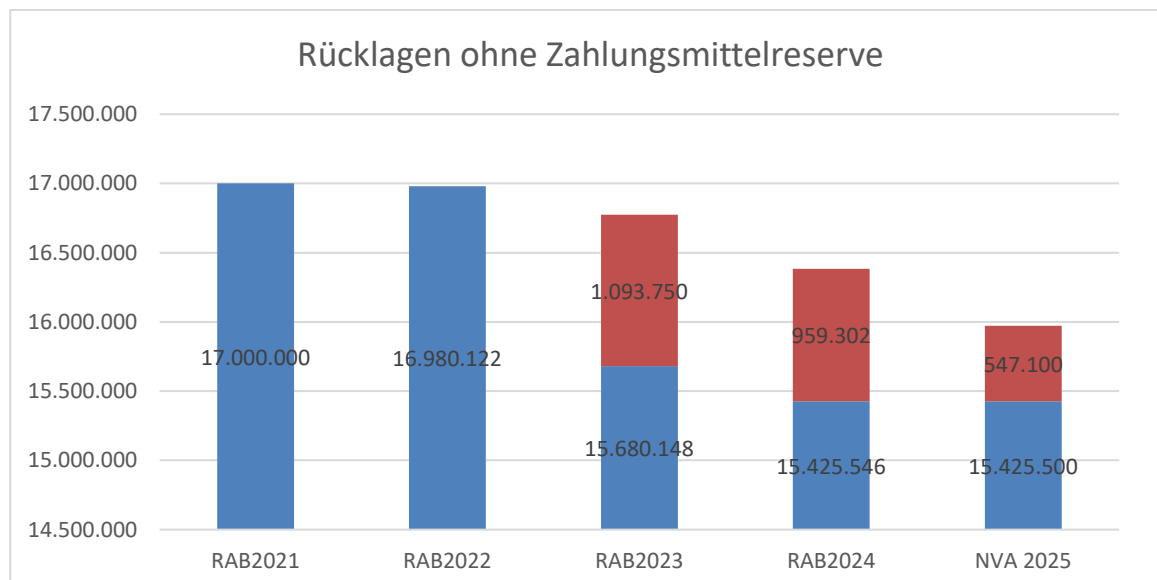


Erläuterung:

Die Entwicklung der Rücklagen zeigt an, inwieweit Rücklagen vorhanden sind und ob Rücklagen aufgebaut bzw. aufgebraucht werden.

Begründung durch die Gemeinde:

2022 wurden EUR 47.800,-- der Rücklage Abwasserbeseitigung zugeführt. Für 2025 ist eine Auflösung der Rücklage für Wasserversorgung in Höhe von EUR 40.000,-- geplant, um das Projekt Sanierung WVA Zwerndorf auszufinanzieren. EUR 12.000,-- werden von der Rücklage Abwasserversorgung für die Sanierung des Hochwasserpumpwerkes aufgelöst.



Erläuterung:

Die Entwicklung der Rücklagen zeigt an, inwieweit Rücklagen vorhanden sind und ob Rücklagen aufgebaut bzw. aufgebraucht werden.

Begründung durch die Gemeinde:

Im Jahr 2020 wurde eine Rücklage ohne Zahlungsmittelreserve in der Höhe von EUR 17.000.000,-- gebildet. Von dieser wurden im Jahr 2022 EUR 19.877,74 und im Jahr 2023 EUR 206.224,10 zum Ausgleich des Nettoergebnisses verwendet. Des Weiteren wurden im Jahr 2023 EUR 1.093.749,79 für die Bildung der Haushaltspotentialrücklage umgebucht. Für den Ausgleich des Nettoergebnisses 2024 wurden EUR 254.602,78 verwendet.

Entwicklung der Leasingverpflichtungen

Erläuterung:

Bei den Leasingverpflichtungen handelt es sich nicht um Finanzschulden (z.B. Darlehen), sondern um Verwaltungsschulden. Unabhängig davon stellen Leasingverbindlichkeiten Leistungsverpflichtungen für die Gemeinden dar und sind daher bei einer allfälligen Finanzlagenberechnung entsprechend zu berücksichtigen.

Die Leasingverpflichtungen sind mit Beginn des Jahres 2020 in einer eigenen Anlage gemäß VRV 2015 festzuhalten.

Begründung durch die Gemeinde:

Aktuell sind keine Leasingverpflichtungen vorhanden.

Entwicklung der Haftungen

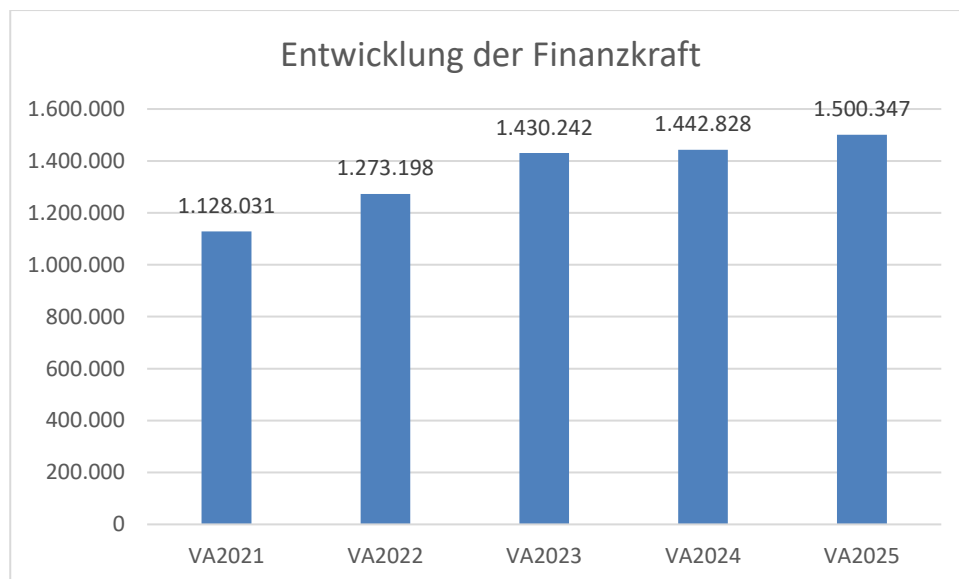
Erläuterung:

Eine Gemeinde darf Bürgschaften und sonstige Haftungen nur übernehmen, wenn hierfür ein besonderes Interesse der Gemeinde gegeben ist, der Schuldner nachweist, dass eine ordnungsgemäße Verzinsung und Tilgung gesichert ist, die Haftungen befristet sind, der Betrag, für den gehaftet wird, ziffernmäßig bestimmt ist und die Gemeinde den daraus folgenden Zahlungsverpflichtungen nachkommen kann (vgl. § 78 Abs. 1 NÖ Gemeindeordnung 1973).

Begründung durch die Gemeinde:

Aktuell sind keine Haftungen vorhanden.

Entwicklung der Finanzkraft für die Umlagenberechnung



Erläuterung:

Die Finanzkraft einer Gemeinde wird aus den

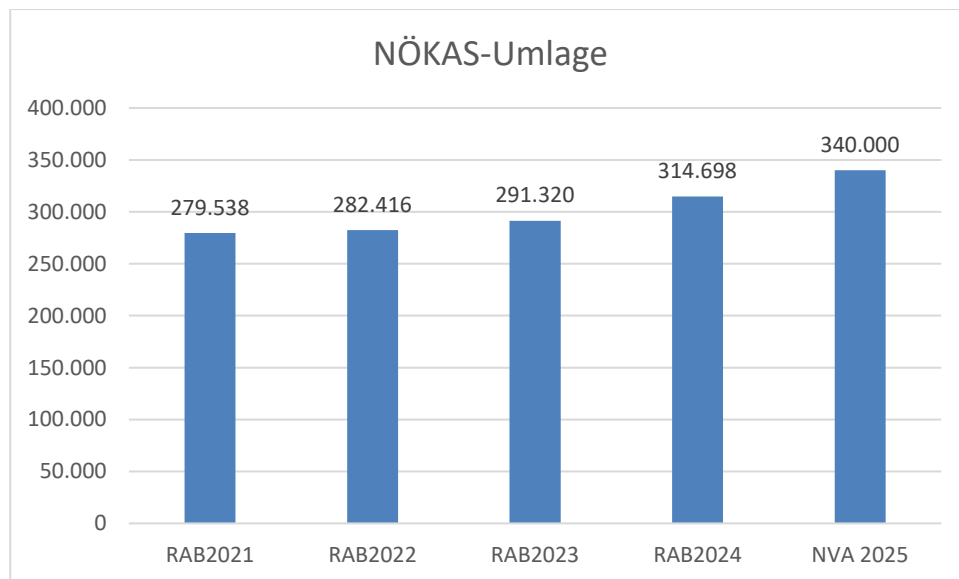
- Erträgen der ausschließlichen Gemeindeabgaben ohne die Gebühren für die Benützung von Gemeindeeinrichtungen und -anlagen und ohne die Interessentenbeiträge von Grundstückseigentümern und Anrainern und
- Ertragsanteilen an den gemeinschaftlichen Bundesabgaben ohne Spielbankenabgabe

ermittelt.

Basis für die Ermittlung der Finanzkraft sind die tatsächlichen Beträge aufgrund der Rechnungsabschlüsse.

Die Darstellung der Entwicklung der Finanzkraft für die Umlagenberechnung hat insbesondere auf die Beitragsleistung der Gemeinden zum NÖ Krankenanstaltensprengel (NÖKAS) und zur Sozialumlage Auswirkungen. Eine Erhöhung oder Reduktion/Verminderung der Finanzkraft wirkt sich unmittelbar auf die Beitragsleistung aus.

Entwicklung der NÖKAS-Umlage



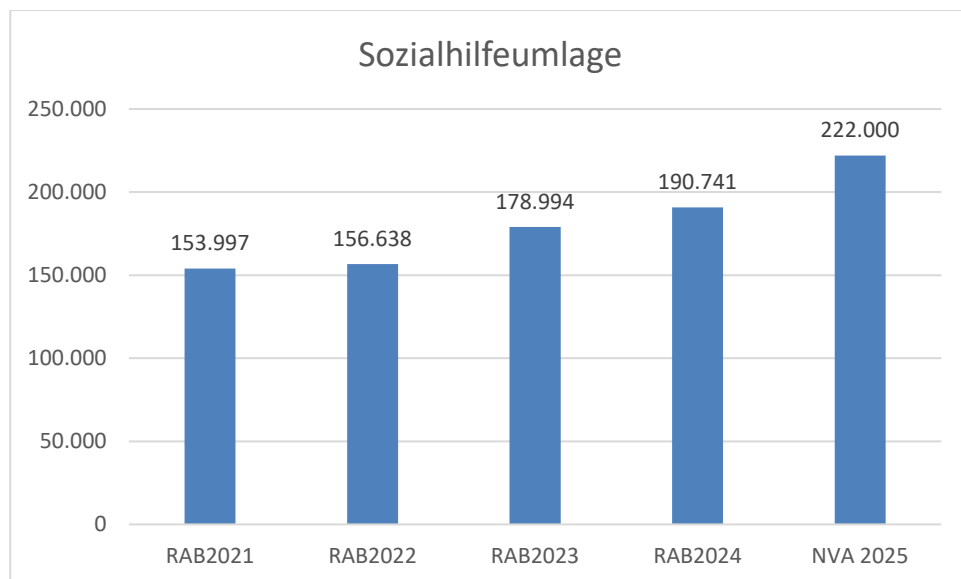
Erläuterung:

Das Landesgebiet ist Beitragsbezirk und Krankenanstaltensprengel für alle öffentlichen Krankenanstalten in Niederösterreich. Beitragsbezirk und Krankenanstaltensprengel sind ein Gemeindeverband. Dem Gemeindeverband gehören alle Gemeinden Niederösterreichs an. Der Gemeindeverband ist juristische Person, er hat seinen Sitz am Sitz der Landesregierung und trägt die Bezeichnung "NÖ Krankenanstaltensprengel" (§ 61 Abs. 1 NÖ Krankenanstaltengesetz - NÖ KAG).

Die Gemeinden haben an den NÖ Krankenanstaltensprengel monatliche Beiträge zu leisten. Berechnungsgrundlage bilden dabei die Volkszahl und die Finanzkraft der Gemeinden. Steigerungen bei der Volkszahl und bei der Finanzkraft führen daher zu höheren Beitragsleistungen bei den Gemeinden.

Diese monatlichen Beiträge werden von den der Gemeinde gebührenden monatlichen Vorschüsse auf die Ertragsanteile an den gemeinschaftlichen Bundesabgaben einbehalten.

Entwicklung der Sozialhilfeumlage



Erläuterung:

Die Gemeinden haben jährlich einen Beitrag zu den vom Land zu tragenden Kosten der Sozialhilfe, die nicht durch Kostenbeitrags- und Ersatzleistungen oder durch sonstige für Zwecke der Sozialhilfe bestimmte Zuschüsse gedeckt sind, in der Höhe von 50 % an das Land zu entrichten (§ 44 NÖ Sozialhilfe-Ausführungsgesetz – NÖ SAG).

Die Leistungen für die Sozialhilfe-Umlage werden von der Landesregierung auf die einzelnen Gemeinden nach ihrer Finanzkraft (Finanzkraft für die Umlagenberechnung) aufgeteilt.

Diese monatlichen Beiträge werden von den der Gemeinde gebührenden monatlichen Vorschüssen auf die Ertragsanteile an den gemeinschaftlichen Bundesabgaben einbehalten.

1. NVA Ergebnishaushalt Gesamt 1. Ebene (Anlage 1a)
- interne Vergütungen enthalten

1. Nachtragsvoranschlag 2025

NVA Ergebnishaushalt Gesamt 1. Ebene (Anlage 1a) - interne Vergütungen enthalten

Gemeinde Weiden an der March

MVAG	Mittelverwendungs- und -aufbringungsgruppen (1. Ebene)	VA 2025 inkl. NVA	VA 2025	1. NVA
211	Erträge aus der operativen Verwaltungstätigkeit	2 364 200,00	2 570 400,00	-206 200,00
212	Erträge aus Transfers	544 500,00	435 600,00	108 900,00
213	Finanzerträge	0,00	0,00	0,00
21	Summe Erträge	2 908 700,00	3 006 000,00	-97 300,00
221	Personalaufwand	629 200,00	626 300,00	2 900,00
222	Sachaufwand	1 868 600,00	1 981 300,00	-112 700,00
223	Transferaufwand	837 000,00	847 500,00	-10 500,00
224	Finanzaufwand	87 600,00	115 900,00	-28 300,00
22	Summe Aufwendungen	3 422 400,00	3 571 000,00	-148 600,00
SA0	Saldo (0) Nettoergebnis (21 - 22)	-513 700,00	-565 000,00	51 300,00
230	Entnahmen von Haushaltsrücklagen	464 200,00	329 300,00	134 900,00
240	Zuweisungen an Haushaltsrücklagen	0,00	0,00	0,00
SA01	Saldo (01) Haushaltsrücklagen (230 - 240)	464 200,00	329 300,00	134 900,00
SA00	Saldo (00) Nettoergebnis nach Haushaltsrücklagen (Saldo 0 + Saldo 01)	-49 500,00	-235 700,00	186 200,00

1. NVA Finanzierungshaushalt Gesamt 1. Ebene (Anlage 1b)
- interne Vergütungen enthalten

1. Nachtragsvoranschlag 2025

Gemeinde Weiden an der March

NVA Finanzierungshaushalt Gesamt 1. Ebene (Anlage 1b) - interne Vergütungen enthalten

MVAG	Mittelverwendungs- und -aufbringungsgruppen (1. Ebene)	VA 2025 inkl. NVA	VA 2025	1. NVA
OPERATIVE GEBARUNG				
311	Einzahlungen aus operativer Verwaltungstätigkeit	2 226 700,00	2 380 700,00	-154 000,00
312	Einzahlungen aus Transfers	444 100,00	335 200,00	108 900,00
313	Einzahlungen aus Finanzerträgen	0,00	0,00	0,00
31	Summe Einzahlungen operative Gebarung	2 670 800,00	2 715 900,00	-45 100,00
321	Auszahlungen aus Personalaufwand	617 600,00	620 000,00	-2 400,00
322	Auszahlungen aus Sachaufwand	1 000 900,00	1 051 400,00	-50 500,00
323	Auszahlungen aus Transfers	837 000,00	847 500,00	-10 500,00
324	Auszahlungen aus Finanzaufwand	87 600,00	115 900,00	-28 300,00
32	Summe Auszahlungen operative Gebarung	2 543 100,00	2 634 800,00	-91 700,00
SA1	Saldo (1) Geldfluss aus der operativen Gebarung (31 – 32)	127 700,00	81 100,00	46 600,00
INVESTIVE GEBARUNG				
331	Einzahlungen aus der Investitionstätigkeit	50 000,00	100 000,00	-50 000,00
332	Einzahlungen aus der Rückzahlung von Darlehen sowie gewährten Vorschüssen	0,00	0,00	0,00
333	Einzahlungen aus Kapitaltransfers	169 700,00	54 100,00	115 600,00
33	Summe Einzahlungen investive Gebarung	219 700,00	154 100,00	65 600,00
341	Auszahlungen aus der Investitionstätigkeit	870 400,00	731 400,00	139 000,00
342	Auszahlungen aus der Gewährung von Darlehen sowie gewährten Vorschüssen	0,00	0,00	0,00
343	Auszahlungen aus Kapitaltransfers	0,00	0,00	0,00
34	Summe Auszahlungen investive Gebarung	870 400,00	731 400,00	139 000,00
SA2	Saldo (2) Geldfluss aus der investiven Gebarung (33 – 34)	-650 700,00	-577 300,00	-73 400,00
SA3	Saldo (3) Nettofinanzierungssaldo (Saldo 1 + Saldo 2)	-523 000,00	-496 200,00	-26 800,00

1. Nachtragsvoranschlag 2025**NVA Finanzierungshaushalt Gesamt 1. Ebene (Anlage 1b) - interne Vergütungen enthalten**

Gemeinde Weiden an der March

MVAG	Mittelverwendungs- und -aufbringungsgruppen (1. Ebene)	VA 2025 inkl. NVA	VA 2025	1. NVA
FINANZIERUNGSTÄTIGKEIT				
351	Einzahlungen aus der Aufnahme von Finanzschulden	2 100,00	452 100,00	-450 000,00
353	Einzahlungen infolge eines Kapitaltausches bei derivativen Finanzinstrumenten mit Grundgeschäft	0,00	0,00	0,00
355	Einzahlungen aus dem Abgang von Finanzinstrumenten	0,00	0,00	0,00
35	Summe Einzahlungen aus der Finanzierungstätigkeit	2 100,00	452 100,00	-450 000,00
361	Auszahlungen aus der Tilgung von Finanzschulden	225 300,00	218 600,00	6 700,00
363	Auszahlungen infolge eines Kapitaltausches bei derivativen Finanzinstrumenten mit Grundgeschäft	0,00	0,00	0,00
365	Auszahlungen für den Erwerb von Finanzinstrumenten	0,00	0,00	0,00
36	Summe Auszahlungen aus der Finanzierungstätigkeit	225 300,00	218 600,00	6 700,00
SA4	Saldo (4) Geldfluss aus der Finanzierungstätigkeit (35 – 36)	-223 200,00	233 500,00	-456 700,00
SA5	Saldo (5) Geldfluss aus der voranschlagswirksamen Gebarung (Saldo 3 + Saldo 4)	-746 200,00	-262 700,00	-483 500,00

1. NVA Ergebnishaushalt Gesamt 1. und 2. Ebene (Anlage 1a)
- interne Vergütungen enthalten

1. Nachtragsvoranschlag 2025

NVA Ergebnishaushalt Gesamt 1. und 2. Ebene (Anlage 1a) - interne Vergütungen enthalten

Gemeinde Weiden an der March

MVAG	Mittelverwendungs- und aufbringungsgruppen (1. und 2. Ebene)	VA 2025 inkl. NVA	VA 2025	1. NVA
211	Erträge aus der operativen Verwaltungstätigkeit	2 364 200,00	2 570 400,00	-206 200,00
2111	Erträge aus eigenen Abgaben	406 000,00	410 000,00	-4 000,00
2112	Erträge aus Ertragsanteilen	1 021 000,00	1 021 000,00	0,00
2113	Erträge aus Gebühren	426 500,00	472 200,00	-45 700,00
2114	Erträge aus Leistungen	79 300,00	78 200,00	1 100,00
2115	Erträge aus Besitz und wirtschaftlicher Tätigkeit	194 400,00	252 100,00	-57 700,00
2116	Erträge aus Veräußerung und sonstige Erträge	237 000,00	336 900,00	-99 900,00
2117	Nicht finanzierungswirksame operative Erträge	0,00	0,00	0,00
212	Erträge aus Transfers	544 500,00	435 600,00	108 900,00
2121	Transferertrag von Trägern des öffentlichen Rechts	371 900,00	333 500,00	38 400,00
2122	Transferertrag von Beteiligungen	0,00	0,00	0,00
2123	Transferertrag von Unternehmen (mit Finanzunternehmen)	0,00	0,00	0,00
2124	Transferertrag von Haushalten und Organisationen ohne Erwerbscharakter	72 200,00	1 700,00	70 500,00
2125	Transferertrag vom Ausland	0,00	0,00	0,00
2126	Investitions- und Tilgungszuschüsse zwischen Unternehmungen und Betrieben der Gebietskörperschaft und der Gebietskörperschaft	0,00	0,00	0,00
2127	Nicht finanzierungswirksamer Transferertrag	100 400,00	100 400,00	0,00
213	Finanzerträge	0,00	0,00	0,00
2131	Erträge aus Zinsen	0,00	0,00	0,00
2132	Erträge aus Zinsen aus derivativen Finanzinstrumenten mit und ohne Grundgeschäft	0,00	0,00	0,00
2133	Erträge aus Gewinnentnahmen von marktbestimmten Betrieben	0,00	0,00	0,00
2134	Sonstige Finanzerträge	0,00	0,00	0,00
2135	Erträge aus Dividenden/Gewinnausschüttungen	0,00	0,00	0,00
2136	Sonstige nicht finanzierungswirksame Finanzerträge	0,00	0,00	0,00
21	Summe Erträge	2 908 700,00	3 006 000,00	-97 300,00
221	Personalaufwand	629 200,00	626 300,00	2 900,00
2211	Personalaufwand (Bezüge, Nebengebühren, Mehrleistungen)	494 900,00	508 900,00	-14 000,00
2212	Gesetzlicher und freiwilliger Sozialaufwand	122 700,00	111 100,00	11 600,00
2213	Sonstiger Personalaufwand	0,00	0,00	0,00
2214	Nicht finanzierungswirksamer Personalaufwand	11 600,00	6 300,00	5 300,00
222	Sachaufwand	1 868 600,00	1 981 300,00	-112 700,00
2221	Gebrauchs- und Verbrauchsgüter, Handelswaren	69 100,00	77 100,00	-8 000,00
2222	Verwaltungs- und Betriebsaufwand	192 000,00	205 700,00	-13 700,00
2223	Leasing- und Mietaufwand	2 700,00	2 700,00	0,00
2224	Instandhaltung	362 000,00	405 600,00	-43 600,00
2225	Sonstiger Sachaufwand	462 600,00	450 000,00	12 600,00
2226	Nicht finanzierungswirksamer Sachaufwand	780 200,00	840 200,00	-60 000,00

1. Nachtragsvoranschlag 2025

NVA Ergebnishaushalt Gesamt 1. und 2. Ebene (Anlage 1a) - interne Vergütungen enthalten

Gemeinde Weiden an der March

MVAG	Mittelverwendungs- und aufbringungsgruppen (1. und 2. Ebene)	VA 2025 inkl. NVA	VA 2025	1. NVA
223	Transferaufwand	837 000,00	847 500,00	-10 500,00
2231	Transferaufwand an Träger des öffentlichen Rechts	827 200,00	834 600,00	-7 400,00
2232	Transferaufwand an Beteiligungen	0,00	0,00	0,00
2233	Transferaufwand an Unternehmen (mit Finanzunternehmen)	0,00	1 500,00	-1 500,00
2234	Transferaufwand an Haushalte und Organisationen ohne Erwerbscharakter	9 800,00	11 400,00	-1 600,00
2235	Transferaufwand an das Ausland	0,00	0,00	0,00
2236	Investitions- und Tilgungszuschüsse zwischen Unternehmungen und Betrieben der Gebietskörperschaft und der Gebietskörperschaft	0,00	0,00	0,00
2237	Nicht finanzierungswirksamer Transferaufwand	0,00	0,00	0,00
224	Finanzaufwand	87 600,00	115 900,00	-28 300,00
2241	Aufwendungen für Zinsen	87 500,00	115 800,00	-28 300,00
2242	Zinsen und sonstige Aufwendungen aus derivativen Finanzinstrumenten mit und ohne Grundgeschäft	0,00	0,00	0,00
2243	Gewinnentnahmen von Unternehmungen und marktbestimmten Betrieben der Gebietskörperschaft (innerhalb der Gebietskörperschaft)	0,00	0,00	0,00
2244	Sonstiger Finanzaufwand	100,00	100,00	0,00
2245	Nicht finanzierungswirksamer Finanzaufwand	0,00	0,00	0,00
22	Summe Aufwendungen	3 422 400,00	3 571 000,00	-148 600,00
SA0	Saldo (0) Nettoergebnis (21 - 22)	-513 700,00	-565 000,00	51 300,00
230	Entnahmen von Haushaltsrücklagen	464 200,00	329 300,00	134 900,00
2301	Entnahmen von Haushaltsrücklagen	464 200,00	329 300,00	134 900,00
240	Zuweisungen an Haushaltsrücklagen	0,00	0,00	0,00
2401	Zuweisungen an Haushaltsrücklagen	0,00	0,00	0,00
SA01	Saldo (01) Haushaltsrücklagen (230 - 240)	464 200,00	329 300,00	134 900,00
SA00	Saldo (00) Nettoergebnis nach Haushaltsrücklagen (Saldo 0 + Saldo 01)	-49 500,00	-235 700,00	186 200,00

1. NVA Finanzierungshaushalt Gesamt 1. und 2. Ebene
(Anlage 1b) - interne Vergütungen enthalten

1. Nachtragsvoranschlag 2025

Gemeinde Weiden an der March

NVA Finanzierungshaushalt Gesamt 1. und 2. Ebene (Anlage 1b) - interne Vergütungen enthalten

MVAG	Mittelverwendungs- und aufbringungsgruppen (1. und 2. Ebene)	VA 2025 inkl. NVA	VA 2025	1. NVA
311	Einzahlungen aus operativer Verwaltungstätigkeit	2 226 700,00	2 380 700,00	-154 000,00
3111	Einzahlungen aus eigenen Abgaben	406 000,00	410 000,00	-4 000,00
3112	Einzahlungen aus Ertragsanteilen	1 021 000,00	1 021 000,00	0,00
3113	Einzahlungen aus Gebühren	426 500,00	472 200,00	-45 700,00
3114	Einzahlungen aus Leistungen	79 300,00	78 200,00	1 100,00
3115	Einzahlungen aus Besitz und wirtschaftlicher Tätigkeit	194 400,00	252 100,00	-57 700,00
3116	Einzahlungen aus Veräußerung von geringwertigen Wirtschaftsgütern (GWG) und sonstige Einzahlungen	99 500,00	147 200,00	-47 700,00
312	Einzahlungen aus Transfers	444 100,00	335 200,00	108 900,00
3121	Transferzahlungen von Trägern des öffentlichen Rechts	371 900,00	333 500,00	38 400,00
3122	Transferzahlungen von Beteiligungen	0,00	0,00	0,00
3123	Transferzahlungen von Unternehmen (inkl. Finanzunternehmen)	0,00	0,00	0,00
3124	Transferzahlungen von Haushalten und Organisationen ohne Erwerbscharakter	72 200,00	1 700,00	70 500,00
3125	Transferzahlungen vom Ausland	0,00	0,00	0,00
3126	Investitions- und Tilgungszuschüsse zwischen Unternehmungen und Betrieben der Gebietskörperschaft und der Gebietskörperschaft	0,00	0,00	0,00
313	Einzahlungen aus Finanzerträgen	0,00	0,00	0,00
3131	Einzahlungen aus Zinserträgen	0,00	0,00	0,00
3132	Einzahlungen aus Zinsen aus derivativen Finanzinstrumenten mit und ohne Grundgeschäft	0,00	0,00	0,00
3133	Einzahlungen aus Gewinnentnahmen von marktbestimmten Betrieben	0,00	0,00	0,00
3134	Sonstige Einzahlungen aus Finanzerträgen	0,00	0,00	0,00
3135	Einzahlungen aus Dividenden/Gewinnausschüttungen	0,00	0,00	0,00
31	Summe Einzahlungen operative Gebarung	2 670 800,00	2 715 900,00	-45 100,00
321	Auszahlungen aus Personalaufwand	617 600,00	620 000,00	-2 400,00
3211	Auszahlungen für Personalaufwand (Bezüge, Nebengebühren, und Mehrleistungsvergütungen)	494 900,00	508 900,00	-14 000,00
3212	Auszahlungen für gesetzliche und freiwillige Sozialaufwendungen	122 700,00	111 100,00	11 600,00
3213	Auszahlungen aus sonstigem Personalaufwand	0,00	0,00	0,00
322	Auszahlungen aus Sachaufwand	1 000 900,00	1 051 400,00	-50 500,00
3221	Auszahlungen für Gebrauchs- und Verbrauchsgüter, Handelswaren	69 100,00	77 100,00	-8 000,00
3222	Auszahlungen für Verwaltungs- und Betriebsaufwand	192 000,00	205 700,00	-13 700,00
3223	Auszahlungen für Leasing- und Mietaufwand	2 700,00	2 700,00	0,00
3224	Auszahlungen für Instandhaltung	362 000,00	405 600,00	-43 600,00
3225	Sonstige Auszahlungen aus Sachaufwand	375 100,00	360 300,00	14 800,00
3226	Auszahlungen aus der Inanspruchnahme von Haftungen	0,00	0,00	0,00
323	Auszahlungen aus Transfers	837 000,00	847 500,00	-10 500,00
3231	Transferzahlungen an Träger des öffentlichen Rechts	827 200,00	834 600,00	-7 400,00
3232	Transferzahlungen an Beteiligungen	0,00	0,00	0,00

1. Nachtragsvoranschlag 2025

NVA Finanzierungshaushalt Gesamt 1. und 2. Ebene (Anlage 1b) - interne Vergütungen enthalten

Gemeinde Weiden an der March

MVAG	Mittelverwendungs- und aufbringungsgruppen (1. und 2. Ebene)	VA 2025 inkl. NVA	VA 2025	1. NVA
3233	Transferzahlungen an Unternehmen (inkl. Finanzunternehmen)	0,00	1 500,00	-1 500,00
3234	Transferzahlungen an Haushalte und Organisationen ohne Erwerbscharakter	9 800,00	11 400,00	-1 600,00
3235	Transferzahlungen an das Ausland	0,00	0,00	0,00
3236	Investitions- und Tilgungszuschüsse zwischen Unternehmungen und Betrieben der Gebietskörperschaft und der Gebietskörperschaft	0,00	0,00	0,00
324	Auszahlungen aus Finanzaufwand	87 600,00	115 900,00	-28 300,00
3241	Auszahlungen für Zinsen	87 500,00	115 800,00	-28 300,00
3242	Auszahlungen für Zinsen aus derivativen Finanzinstrumenten mit und ohne Grundgeschäft	0,00	0,00	0,00
3243	Auszahlungen aus Gewinnentnahmen von marktbestimmten Betrieben	0,00	0,00	0,00
3244	Sonstige Auszahlungen aus Finanzaufwendungen	100,00	100,00	0,00
32	Summe Auszahlungen operative Gebarung	2 543 100,00	2 634 800,00	-91 700,00
SA1	Saldo (1) Geldfluss aus der operativen Gebarung (31 – 32)	127 700,00	81 100,00	46 600,00
331	Einzahlungen aus der Investitionstätigkeit	50 000,00	100 000,00	-50 000,00
3311	Einzahlungen aus der Veräußerung von immateriellem Vermögen	0,00	0,00	0,00
3312	Einzahlungen aus der Veräußerung von Grundstücken und Grundstückeinrichtungen	48 000,00	100 000,00	-52 000,00
3313	Einzahlungen aus der Veräußerung von Gebäuden und Bauten	0,00	0,00	0,00
3314	Einzahlungen aus der Veräußerung von technischen Anlagen, Fahrzeugen und Maschinen	0,00	0,00	0,00
3315	Einzahlungen aus der Veräußerung von Amts-, Betriebs- und Geschäftsausstattung	2 000,00	0,00	2 000,00
3316	Einzahlungen aus der Veräußerung von Kulturgütern	0,00	0,00	0,00
3317	Einzahlungen aus der Veräußerung von Beteiligungen	0,00	0,00	0,00
3318	Einzahlungen aus der Veräußerung von kofinanzierten Schutzbauten	0,00	0,00	0,00
332	Einzahlungen aus der Rückzahlung von Darlehen sowie gewährten Vorschüssen	0,00	0,00	0,00
3321	Einzahlungen aus Darlehen an Träger des öffentlichen Rechts	0,00	0,00	0,00
3322	Einzahlungen aus Darlehen an Beteiligungen	0,00	0,00	0,00
3323	Einzahlungen aus Darlehen an Unternehmen und Haushalte	0,00	0,00	0,00
3325	Einzahlungen aus Vorschüssen und Anzahlungen	0,00	0,00	0,00
333	Einzahlungen aus Kapitaltransfers	169 700,00	54 100,00	115 600,00
3331	Kapitaltransferzahlungen von Trägern des öffentlichen Rechts	55 800,00	39 100,00	16 700,00
3332	Kapitaltransferzahlungen von Beteiligungen	0,00	0,00	0,00
3333	Kapitaltransferzahlungen von Unternehmen	75 500,00	0,00	75 500,00
3334	Kapitaltransferzahlungen von Haushalten und Organisationen ohne Erwerbscharakter	38 400,00	15 000,00	23 400,00
3335	Kapitaltransferzahlungen vom Ausland	0,00	0,00	0,00
33	Summe Einzahlungen investive Gebarung	219 700,00	154 100,00	65 600,00
341	Auszahlungen aus der Investitionstätigkeit	870 400,00	731 400,00	139 000,00
3411	Auszahlungen für den Erwerb von immateriellem Vermögen	30 400,00	15 000,00	15 400,00

1. Nachtragsvoranschlag 2025

NVA Finanzierungshaushalt Gesamt 1. und 2. Ebene (Anlage 1b) - interne Vergütungen enthalten

Gemeinde Weiden an der March

MVAG	Mittelverwendungs- und aufbringungsgruppen (1. und 2. Ebene)	VA 2025 inkl. NVA	VA 2025	1. NVA
3412	Auszahlungen für den Erwerb von Grundstücken und Grundstückseinrichtungen	697 800,00	547 900,00	149 900,00
3413	Auszahlungen für den Erwerb von Gebäuden und Bauten	114 800,00	135 000,00	-20 200,00
3414	Auszahlungen für den Erwerb von technischen Anlagen, Fahrzeugen und Maschinen	0,00	25 000,00	-25 000,00
3415	Auszahlungen für den Erwerb von Amts-, Betriebs- und Geschäftsausstattung	27 400,00	8 500,00	18 900,00
3416	Auszahlungen für den Erwerb von Kulturgütern	0,00	0,00	0,00
3417	Auszahlungen für den Erwerb von Beteiligungen	0,00	0,00	0,00
3418	Auszahlungen für den Erwerb von kofinanzierten Schutzbauten	0,00	0,00	0,00
342	Auszahlungen aus der Gewährung von Darlehen sowie gewährten Vorschüssen	0,00	0,00	0,00
3421	Auszahlungen von Darlehen an Träger des öffentlichen Rechts	0,00	0,00	0,00
3422	Auszahlungen von Darlehen an Beteiligungen	0,00	0,00	0,00
3423	Auszahlungen von Darlehen an Unternehmen und Haushalte	0,00	0,00	0,00
3425	Auszahlungen von Vorschüssen und Anzahlungen	0,00	0,00	0,00
343	Auszahlungen aus Kapitaltransfers	0,00	0,00	0,00
3431	Kapitaltransferzahlungen an Träger des öffentlichen Rechts	0,00	0,00	0,00
3432	Kapitaltransferzahlungen an Beteiligungen	0,00	0,00	0,00
3433	Kapitaltransferzahlungen an Unternehmen (Finanzunternehmen)	0,00	0,00	0,00
3434	Kapitaltransferzahlungen an Haushalte und Organisationen ohne Erwerbscharakter	0,00	0,00	0,00
3435	Kapitaltransferzahlungen an das Ausland	0,00	0,00	0,00
34	Summe Auszahlungen investive Gebarung	870 400,00	731 400,00	139 000,00
SA2	Saldo (2) Geldfluss aus der investiven Gebarung (33 – 34)	-650 700,00	-577 300,00	-73 400,00
SA3	Saldo (3) Nettofinanzierungssaldo (Saldo 1 + Saldo 2)	-523 000,00	-496 200,00	-26 800,00
351	Einzahlungen aus der Aufnahme von Finanzschulden	2 100,00	452 100,00	-450 000,00
3511	Einzahlungen aus empfangenen Darlehen von öffentlichen Körperschaften und Rechtsträgern	2 100,00	2 100,00	0,00
3512	Einzahlungen aus empfangenen Darlehen von Beteiligungen	0,00	0,00	0,00
3513	Einzahlungen aus empfangenen Darlehen von Unternehmen und privaten Haushalten	0,00	0,00	0,00
3514	Einzahlungen aus Finanzschulden (Finanzunternehmen)	0,00	450 000,00	-450 000,00
3515	Einzahlungen aus Aufnahmen von Leasingverbindlichkeiten	0,00	0,00	0,00
353	Einzahlungen infolge eines Kapitaltausches bei derivativen Finanzinstrumenten mit Grundgeschäft	0,00	0,00	0,00
3530	Einzahlungen infolge eines Kapitaltausches bei derivativen Finanzinstrumenten mit Grundgeschäft	0,00	0,00	0,00
355	Einzahlungen aus dem Abgang von Finanzinstrumenten	0,00	0,00	0,00
3550	Einzahlungen aus dem Abgang von Finanzinstrumenten	0,00	0,00	0,00
35	Summe Einzahlungen aus der Finanzierungstätigkeit	2 100,00	452 100,00	-450 000,00

1. Nachtragsvoranschlag 2025

NVA Finanzierungshaushalt Gesamt 1. und 2. Ebene (Anlage 1b) - interne Vergütungen enthalten

Gemeinde Weiden an der March

MVAG	Mittelverwendungs- und aufbringungsgruppen (1. und 2. Ebene)	VA 2025 inkl. NVA	VA 2025	1. NVA
361	Auszahlungen aus der Tilgung von Finanzschulden	225 300,00	218 600,00	6 700,00
3611	Auszahlungen aus empfangenen Darlehen von öffentlichen Körperschaften und Rechtsträgern	0,00	0,00	0,00
3612	Auszahlungen aus empfangenen Darlehen von Beteiligungen	0,00	0,00	0,00
3613	Auszahlungen aus empfangenen Darlehen von Unternehmen und privaten Haushalten	0,00	0,00	0,00
3614	Auszahlungen aus Finanzschulden	225 300,00	218 600,00	6 700,00
3615	Auszahlungen aus Rückzahlungen von Leasingverbindlichkeiten	0,00	0,00	0,00
363	Auszahlungen infolge eines Kapitaltausches bei derivativen Finanzinstrumenten mit Grundgeschäft	0,00	0,00	0,00
3630	Auszahlungen infolge eines Kapitaltausches bei derivativen Finanzinstrumenten mit Grundgeschäft	0,00	0,00	0,00
365	Auszahlungen für den Erwerb von Finanzinstrumenten	0,00	0,00	0,00
3650	Auszahlungen für den Erwerb von Finanzinstrumenten	0,00	0,00	0,00
36	Summe Auszahlungen aus der Finanzierungstätigkeit	225 300,00	218 600,00	6 700,00
SA4	Saldo (4) Geldfluss aus der Finanzierungstätigkeit (35 – 36)	-223 200,00	233 500,00	-456 700,00
SA5	Saldo (5) Geldfluss aus der voranschlagswirksamen Gebarung (Saldo 3 + Saldo 4)	-746 200,00	-262 700,00	-483 500,00

1. NVA Ergebnishaushalt Bereichsbudget 1. und 2. Ebene
(Anlage 1a)

1. Nachtragsvoranschlag 2025

NVA Ergebnishaushalt Bereichsbudget 1. und 2. Ebene (Anlage 1a)

Gemeinde Weiden an der March

Vertretungskörper und allgemeine Verwaltung (Gruppe 0)

MVAG	Mittelverwendungs- und -aufbringungsgruppen (1. und 2. Ebene)	VA 2025 inkl. NVA	VA 2025	1. NVA
211	Erträge aus der operativen Verwaltungstätigkeit	21 000,00	31 600,00	-10 600,00
2111	Erträge aus eigenen Abgaben	0,00	0,00	0,00
2112	Erträge aus Ertragsanteilen	0,00	0,00	0,00
2113	Erträge aus Gebühren	0,00	0,00	0,00
2114	Erträge aus Leistungen	4 100,00	12 100,00	-8 000,00
2115	Erträge aus Besitz und wirtschaftlicher Tätigkeit	800,00	800,00	0,00
2116	Erträge aus Veräußerung und sonstige Erträge	16 100,00	18 700,00	-2 600,00
2117	Nicht finanzierungswirksame operative Erträge	0,00	0,00	0,00
212	Erträge aus Transfers	0,00	0,00	0,00
2121	Transferertrag von Trägern des öffentlichen Rechts	0,00	0,00	0,00
2122	Transferertrag von Beteiligungen	0,00	0,00	0,00
2123	Transferertrag von Unternehmen (mit Finanzunternehmen)	0,00	0,00	0,00
2124	Transferertrag von Haushalten und Organisationen ohne Erwerbscharakter	0,00	0,00	0,00
2125	Transferertrag vom Ausland	0,00	0,00	0,00
2126	Investitions- und Tilgungszuschüsse zwischen Unternehmungen und Betrieben der Gebietskörperschaft und der Gebietskörperschaft	0,00	0,00	0,00
2127	Nicht finanzierungswirksamer Transferertrag	0,00	0,00	0,00
213	Finanzerträge	0,00	0,00	0,00
2131	Erträge aus Zinsen	0,00	0,00	0,00
2132	Erträge aus Zinsen aus derivativen Finanzinstrumenten mit und ohne Grundgeschäft	0,00	0,00	0,00
2133	Erträge aus Gewinnentnahmen von marktbestimmten Betrieben	0,00	0,00	0,00
2134	Sonstige Finanzerträge	0,00	0,00	0,00
2135	Erträge aus Dividenden/Gewinnausschüttungen	0,00	0,00	0,00
2136	Sonstige nicht finanzierungswirksame Finanzerträge	0,00	0,00	0,00
21	Summe Erträge	21 000,00	31 600,00	-10 600,00
221	Personalaufwand	257 300,00	252 200,00	5 100,00
2211	Personalaufwand (Bezüge, Nebengebühren, Mehrleistungen)	201 800,00	204 300,00	-2 500,00
2212	Gesetzlicher und freiwilliger Sozialaufwand	49 100,00	44 500,00	4 600,00
2213	Sonstiger Personalaufwand	0,00	0,00	0,00
2214	Nicht finanzierungswirksamer Personalaufwand	6 400,00	3 400,00	3 000,00
222	Sachaufwand	273 100,00	287 000,00	-13 900,00
2221	Gebrauchs- und Verbrauchsgüter, Handelswaren	7 900,00	10 300,00	-2 400,00
2222	Verwaltungs- und Betriebsaufwand	26 400,00	32 800,00	-6 400,00

1. Nachtragsvoranschlag 2025

NVA Ergebnishaushalt Bereichsbudget 1. und 2. Ebene (Anlage 1a)

Gemeinde Weiden an der March

Vertretungskörper und allgemeine Verwaltung (Gruppe 0)

MVAG	Mittelverwendungs- und -aufbringungsgruppen (1. und 2. Ebene)	VA 2025 inkl. NVA	VA 2025	1. NVA
2223	Leasing- und Mietaufwand	2 600,00	2 600,00	0,00
2224	Instandhaltung	20 900,00	17 700,00	3 200,00
2225	Sonstiger Sachaufwand	194 100,00	202 400,00	-8 300,00
2226	Nicht finanzierungswirksamer Sachaufwand	21 200,00	21 200,00	0,00
223	Transferaufwand	13 200,00	14 700,00	-1 500,00
2231	Transferaufwand an Träger des öffentlichen Rechts	11 200,00	12 700,00	-1 500,00
2232	Transferaufwand an Beteiligungen	0,00	0,00	0,00
2233	Transferaufwand an Unternehmen (mit Finanzunternehmen)	0,00	0,00	0,00
2234	Transferaufwand an Haushalte und Organisationen ohne Erwerbscharakter	2 000,00	2 000,00	0,00
2235	Transferaufwand an das Ausland	0,00	0,00	0,00
2236	Investitions- und Tilgungszuschüsse zwischen Unternehmungen und Betrieben der Gebietskörperschaft und der Gebietskörperschaft	0,00	0,00	0,00
2237	Nicht finanzierungswirksamer Transferaufwand	0,00	0,00	0,00
224	Finanzaufwand	0,00	0,00	0,00
2241	Aufwendungen für Zinsen	0,00	0,00	0,00
2242	Zinsen und sonstige Aufwendungen aus derivativen Finanzinstrumenten mit und ohne Grundgeschäft	0,00	0,00	0,00
2243	Gewinnentnahmen von Unternehmungen und marktbestimmten Betrieben der Gebietskörperschaft (innerhalb der Gebietskörperschaft)	0,00	0,00	0,00
2244	Sonstiger Finanzaufwand	0,00	0,00	0,00
2245	Nicht finanzierungswirksamer Finanzaufwand	0,00	0,00	0,00
22	Summe Aufwendungen	543 600,00	553 900,00	-10 300,00
SA0	Saldo (0) Nettoergebnis (21 - 22)	-522 600,00	-522 300,00	-300,00
230	Entnahmen von Haushaltsrücklagen	0,00	0,00	0,00
2301	Entnahmen von Haushaltsrücklagen	0,00	0,00	0,00
240	Zuweisungen an Haushaltsrücklagen	0,00	0,00	0,00
2401	Zuweisungen an Haushaltsrücklagen	0,00	0,00	0,00
SA01	Saldo (01) Haushaltsrücklagen (230 - 240)	0,00	0,00	0,00
SA00	Saldo (00) Nettoergebnis nach Haushaltsrücklagen (Saldo 0 + Saldo 01)	-522 600,00	-522 300,00	-300,00

Öffentliche Ordnung und Sicherheit (Gruppe 1)

MVAG	Mittelverwendungs- und -aufbringungsgruppen (1. und 2. Ebene)	VA 2025 inkl. NVA	VA 2025	1. NVA
211	Erträge aus der operativen Verwaltungstätigkeit	13 300,00	100,00	13 200,00
2111	Erträge aus eigenen Abgaben	0,00	0,00	0,00
2112	Erträge aus Ertragsanteilen	0,00	0,00	0,00
2113	Erträge aus Gebühren	0,00	0,00	0,00
2114	Erträge aus Leistungen	11 400,00	0,00	11 400,00
2115	Erträge aus Besitz und wirtschaftlicher Tätigkeit	0,00	0,00	0,00
2116	Erträge aus Veräußerung und sonstige Erträge	1 900,00	100,00	1 800,00
2117	Nicht finanzierungswirksame operative Erträge	0,00	0,00	0,00
212	Erträge aus Transfers	900,00	900,00	0,00
2121	Transferertrag von Trägern des öffentlichen Rechts	0,00	0,00	0,00
2122	Transferertrag von Beteiligungen	0,00	0,00	0,00
2123	Transferertrag von Unternehmen (mit Finanzunternehmen)	0,00	0,00	0,00
2124	Transferertrag von Haushalten und Organisationen ohne Erwerbscharakter	0,00	0,00	0,00
2125	Transferertrag vom Ausland	0,00	0,00	0,00
2126	Investitions- und Tilgungszuschüsse zwischen Unternehmungen und Betrieben der Gebietskörperschaft und der Gebietskörperschaft	0,00	0,00	0,00
2127	Nicht finanzierungswirksamer Transferertrag	900,00	900,00	0,00
213	Finanzerträge	0,00	0,00	0,00
2131	Erträge aus Zinsen	0,00	0,00	0,00
2132	Erträge aus Zinsen aus derivativen Finanzinstrumenten mit und ohne Grundgeschäft	0,00	0,00	0,00
2133	Erträge aus Gewinnentnahmen von marktbestimmten Betrieben	0,00	0,00	0,00
2134	Sonstige Finanzerträge	0,00	0,00	0,00
2135	Erträge aus Dividenden/Gewinnausschüttungen	0,00	0,00	0,00
2136	Sonstige nicht finanzierungswirksame Finanzerträge	0,00	0,00	0,00
21	Summe Erträge	14 200,00	1 000,00	13 200,00
221	Personalaufwand	0,00	0,00	0,00
2211	Personalaufwand (Bezüge, Nebengebühren, Mehrleistungen)	0,00	0,00	0,00
2212	Gesetzlicher und freiwilliger Sozialaufwand	0,00	0,00	0,00
2213	Sonstiger Personalaufwand	0,00	0,00	0,00
2214	Nicht finanzierungswirksamer Personalaufwand	0,00	0,00	0,00
222	Sachaufwand	78 200,00	61 700,00	16 500,00
2221	Gebrauchs- und Verbrauchsgüter, Handelswaren	700,00	0,00	700,00
2222	Verwaltungs- und Betriebsaufwand	35 200,00	17 700,00	17 500,00

1. Nachtragsvoranschlag 2025

NVA Ergebnishaushalt Bereichsbudget 1. und 2. Ebene (Anlage 1a)

Gemeinde Weiden an der March

Öffentliche Ordnung und Sicherheit (Gruppe 1)

MVAG	Mittelverwendungs- und -aufbringungsgruppen (1. und 2. Ebene)	VA 2025 inkl. NVA	VA 2025	1. NVA
2223	Leasing- und Mietaufwand	0,00	0,00	0,00
2224	Instandhaltung	0,00	0,00	0,00
2225	Sonstiger Sachaufwand	1 700,00	3 400,00	-1 700,00
2226	Nicht finanzierungswirksamer Sachaufwand	40 600,00	40 600,00	0,00
223	Transferaufwand	16 500,00	5 400,00	11 100,00
2231	Transferaufwand an Träger des öffentlichen Rechts	16 500,00	5 400,00	11 100,00
2232	Transferaufwand an Beteiligungen	0,00	0,00	0,00
2233	Transferaufwand an Unternehmen (mit Finanzunternehmen)	0,00	0,00	0,00
2234	Transferaufwand an Haushalte und Organisationen ohne Erwerbscharakter	0,00	0,00	0,00
2235	Transferaufwand an das Ausland	0,00	0,00	0,00
2236	Investitions- und Tilgungszuschüsse zwischen Unternehmungen und Betrieben der Gebietskörperschaft und der Gebietskörperschaft	0,00	0,00	0,00
2237	Nicht finanzierungswirksamer Transferaufwand	0,00	0,00	0,00
224	Finanzaufwand	0,00	0,00	0,00
2241	Aufwendungen für Zinsen	0,00	0,00	0,00
2242	Zinsen und sonstige Aufwendungen aus derivativen Finanzinstrumenten mit und ohne Grundgeschäft	0,00	0,00	0,00
2243	Gewinnentnahmen von Unternehmungen und marktbestimmten Betrieben der Gebietskörperschaft (innerhalb der Gebietskörperschaft)	0,00	0,00	0,00
2244	Sonstiger Finanzaufwand	0,00	0,00	0,00
2245	Nicht finanzierungswirksamer Finanzaufwand	0,00	0,00	0,00
22	Summe Aufwendungen	94 700,00	67 100,00	27 600,00
SA0	Saldo (0) Nettoergebnis (21 - 22)	-80 500,00	-66 100,00	-14 400,00
230	Entnahmen von Haushaltsrücklagen	0,00	0,00	0,00
2301	Entnahmen von Haushaltsrücklagen	0,00	0,00	0,00
240	Zuweisungen an Haushaltsrücklagen	0,00	0,00	0,00
2401	Zuweisungen an Haushaltsrücklagen	0,00	0,00	0,00
SA01	Saldo (01) Haushaltsrücklagen (230 - 240)	0,00	0,00	0,00
SA00	Saldo (00) Nettoergebnis nach Haushaltsrücklagen (Saldo 0 + Saldo 01)	-80 500,00	-66 100,00	-14 400,00

Unterricht, Erziehung, Sport und Wissenschaft (Gruppe 2)

MVAG	Mittelverwendungs- und -aufbringungsgruppen (1. und 2. Ebene)	VA 2025 inkl. NVA	VA 2025	1. NVA
211	Erträge aus der operativen Verwaltungstätigkeit	29 300,00	28 600,00	700,00
2111	Erträge aus eigenen Abgaben	0,00	0,00	0,00
2112	Erträge aus Ertragsanteilen	0,00	0,00	0,00
2113	Erträge aus Gebühren	0,00	0,00	0,00
2114	Erträge aus Leistungen	28 000,00	28 100,00	-100,00
2115	Erträge aus Besitz und wirtschaftlicher Tätigkeit	0,00	0,00	0,00
2116	Erträge aus Veräußerung und sonstige Erträge	1 300,00	500,00	800,00
2117	Nicht finanzierungswirksame operative Erträge	0,00	0,00	0,00
212	Erträge aus Transfers	30 000,00	28 300,00	1 700,00
2121	Transferertrag von Trägern des öffentlichen Rechts	30 000,00	28 300,00	1 700,00
2122	Transferertrag von Beteiligungen	0,00	0,00	0,00
2123	Transferertrag von Unternehmen (mit Finanzunternehmen)	0,00	0,00	0,00
2124	Transferertrag von Haushalten und Organisationen ohne Erwerbscharakter	0,00	0,00	0,00
2125	Transferertrag vom Ausland	0,00	0,00	0,00
2126	Investitions- und Tilgungszuschüsse zwischen Unternehmungen und Betrieben der Gebietskörperschaft und der Gebietskörperschaft	0,00	0,00	0,00
2127	Nicht finanzierungswirksamer Transferertrag	0,00	0,00	0,00
213	Finanzerträge	0,00	0,00	0,00
2131	Erträge aus Zinsen	0,00	0,00	0,00
2132	Erträge aus Zinsen aus derivativen Finanzinstrumenten mit und ohne Grundgeschäft	0,00	0,00	0,00
2133	Erträge aus Gewinnentnahmen von marktbestimmten Betrieben	0,00	0,00	0,00
2134	Sonstige Finanzerträge	0,00	0,00	0,00
2135	Erträge aus Dividenden/Gewinnausschüttungen	0,00	0,00	0,00
2136	Sonstige nicht finanzierungswirksame Finanzerträge	0,00	0,00	0,00
21	Summe Erträge	59 300,00	56 900,00	2 400,00
221	Personalaufwand	123 600,00	105 500,00	18 100,00
2211	Personalaufwand (Bezüge, Nebengebühren, Mehrleistungen)	97 700,00	87 000,00	10 700,00
2212	Gesetzlicher und freiwilliger Sozialaufwand	23 600,00	17 900,00	5 700,00
2213	Sonstiger Personalaufwand	0,00	0,00	0,00
2214	Nicht finanzierungswirksamer Personalaufwand	2 300,00	600,00	1 700,00
222	Sachaufwand	99 300,00	115 600,00	-16 300,00
2221	Gebrauchs- und Verbrauchsgüter, Handelswaren	25 900,00	27 400,00	-1 500,00
2222	Verwaltungs- und Betriebsaufwand	23 600,00	21 700,00	1 900,00

1. Nachtragsvoranschlag 2025

NVA Ergebnishaushalt Bereichsbudget 1. und 2. Ebene (Anlage 1a)

Gemeinde Weiden an der March

Unterricht, Erziehung, Sport und Wissenschaft (Gruppe 2)

MVAG	Mittelverwendungs- und -aufbringungsgruppen (1. und 2. Ebene)	VA 2025 inkl. NVA	VA 2025	1. NVA
2223	Leasing- und Mietaufwand	100,00	100,00	0,00
2224	Instandhaltung	10 200,00	26 700,00	-16 500,00
2225	Sonstiger Sachaufwand	4 200,00	4 400,00	-200,00
2226	Nicht finanzierungswirksamer Sachaufwand	35 300,00	35 300,00	0,00
223	Transferaufwand	134 600,00	155 700,00	-21 100,00
2231	Transferaufwand an Träger des öffentlichen Rechts	132 600,00	153 700,00	-21 100,00
2232	Transferaufwand an Beteiligungen	0,00	0,00	0,00
2233	Transferaufwand an Unternehmen (mit Finanzunternehmen)	0,00	0,00	0,00
2234	Transferaufwand an Haushalte und Organisationen ohne Erwerbscharakter	2 000,00	2 000,00	0,00
2235	Transferaufwand an das Ausland	0,00	0,00	0,00
2236	Investitions- und Tilgungszuschüsse zwischen Unternehmungen und Betrieben der Gebietskörperschaft und der Gebietskörperschaft	0,00	0,00	0,00
2237	Nicht finanzierungswirksamer Transferaufwand	0,00	0,00	0,00
224	Finanzaufwand	0,00	0,00	0,00
2241	Aufwendungen für Zinsen	0,00	0,00	0,00
2242	Zinsen und sonstige Aufwendungen aus derivativen Finanzinstrumenten mit und ohne Grundgeschäft	0,00	0,00	0,00
2243	Gewinnentnahmen von Unternehmungen und marktbestimmten Betrieben der Gebietskörperschaft (innerhalb der Gebietskörperschaft)	0,00	0,00	0,00
2244	Sonstiger Finanzaufwand	0,00	0,00	0,00
2245	Nicht finanzierungswirksamer Finanzaufwand	0,00	0,00	0,00
22	Summe Aufwendungen	357 500,00	376 800,00	-19 300,00
SA0	Saldo (0) Nettoergebnis (21 - 22)	-298 200,00	-319 900,00	21 700,00
230	Entnahmen von Haushaltsrücklagen	0,00	0,00	0,00
2301	Entnahmen von Haushaltsrücklagen	0,00	0,00	0,00
240	Zuweisungen an Haushaltsrücklagen	0,00	0,00	0,00
2401	Zuweisungen an Haushaltsrücklagen	0,00	0,00	0,00
SA01	Saldo (01) Haushaltsrücklagen (230 - 240)	0,00	0,00	0,00
SA00	Saldo (00) Nettoergebnis nach Haushaltsrücklagen (Saldo 0 + Saldo 01)	-298 200,00	-319 900,00	21 700,00

1. Nachtragsvoranschlag 2025

NVA Ergebnishaushalt Bereichsbudget 1. und 2. Ebene (Anlage 1a)

Gemeinde Weiden an der March

Kunst, Kultur und Kultus (Gruppe 3)

MVAG	Mittelverwendungs- und -aufbringungsgruppen (1. und 2. Ebene)	VA 2025 inkl. NVA	VA 2025	1. NVA
211	Erträge aus der operativen Verwaltungstätigkeit	100,00	100,00	0,00
2111	Erträge aus eigenen Abgaben	0,00	0,00	0,00
2112	Erträge aus Ertragsanteilen	0,00	0,00	0,00
2113	Erträge aus Gebühren	0,00	0,00	0,00
2114	Erträge aus Leistungen	0,00	0,00	0,00
2115	Erträge aus Besitz und wirtschaftlicher Tätigkeit	0,00	0,00	0,00
2116	Erträge aus Veräußerung und sonstige Erträge	100,00	100,00	0,00
2117	Nicht finanzierungswirksame operative Erträge	0,00	0,00	0,00
212	Erträge aus Transfers	0,00	0,00	0,00
2121	Transferertrag von Trägern des öffentlichen Rechts	0,00	0,00	0,00
2122	Transferertrag von Beteiligungen	0,00	0,00	0,00
2123	Transferertrag von Unternehmen (mit Finanzunternehmen)	0,00	0,00	0,00
2124	Transferertrag von Haushalten und Organisationen ohne Erwerbscharakter	0,00	0,00	0,00
2125	Transferertrag vom Ausland	0,00	0,00	0,00
2126	Investitions- und Tilgungszuschüsse zwischen Unternehmungen und Betrieben der Gebietskörperschaft und der Gebietskörperschaft	0,00	0,00	0,00
2127	Nicht finanzierungswirksamer Transferertrag	0,00	0,00	0,00
213	Finanzerträge	0,00	0,00	0,00
2131	Erträge aus Zinsen	0,00	0,00	0,00
2132	Erträge aus Zinsen aus derivativen Finanzinstrumenten mit und ohne Grundgeschäft	0,00	0,00	0,00
2133	Erträge aus Gewinnentnahmen von marktbestimmten Betrieben	0,00	0,00	0,00
2134	Sonstige Finanzerträge	0,00	0,00	0,00
2135	Erträge aus Dividenden/Gewinnausschüttungen	0,00	0,00	0,00
2136	Sonstige nicht finanzierungswirksame Finanzerträge	0,00	0,00	0,00
21	Summe Erträge	100,00	100,00	0,00
221	Personalaufwand	0,00	0,00	0,00
2211	Personalaufwand (Bezüge, Nebengebühren, Mehrleistungen)	0,00	0,00	0,00
2212	Gesetzlicher und freiwilliger Sozialaufwand	0,00	0,00	0,00
2213	Sonstiger Personalaufwand	0,00	0,00	0,00
2214	Nicht finanzierungswirksamer Personalaufwand	0,00	0,00	0,00
222	Sachaufwand	18 700,00	23 700,00	-5 000,00
2221	Gebrauchs- und Verbrauchsgüter, Handelswaren	200,00	200,00	0,00
2222	Verwaltungs- und Betriebsaufwand	0,00	0,00	0,00

1. Nachtragsvoranschlag 2025

NVA Ergebnishaushalt Bereichsbudget 1. und 2. Ebene (Anlage 1a)

Gemeinde Weiden an der March

Kunst, Kultur und Kultus (Gruppe 3)

MVAG	Mittelverwendungs- und -aufbringungsgruppen (1. und 2. Ebene)	VA 2025 inkl. NVA	VA 2025	1. NVA
2223	Leasing- und Mietaufwand	0,00	0,00	0,00
2224	Instandhaltung	500,00	500,00	0,00
2225	Sonstiger Sachaufwand	18 000,00	23 000,00	-5 000,00
2226	Nicht finanzierungswirksamer Sachaufwand	0,00	0,00	0,00
223	Transferaufwand	27 100,00	27 100,00	0,00
2231	Transferaufwand an Träger des öffentlichen Rechts	21 900,00	21 900,00	0,00
2232	Transferaufwand an Beteiligungen	0,00	0,00	0,00
2233	Transferaufwand an Unternehmen (mit Finanzunternehmen)	0,00	0,00	0,00
2234	Transferaufwand an Haushalte und Organisationen ohne Erwerbscharakter	5 200,00	5 200,00	0,00
2235	Transferaufwand an das Ausland	0,00	0,00	0,00
2236	Investitions- und Tilgungszuschüsse zwischen Unternehmungen und Betrieben der Gebietskörperschaft und der Gebietskörperschaft	0,00	0,00	0,00
2237	Nicht finanzierungswirksamer Transferaufwand	0,00	0,00	0,00
224	Finanzaufwand	0,00	0,00	0,00
2241	Aufwendungen für Zinsen	0,00	0,00	0,00
2242	Zinsen und sonstige Aufwendungen aus derivativen Finanzinstrumenten mit und ohne Grundgeschäft	0,00	0,00	0,00
2243	Gewinnentnahmen von Unternehmungen und marktbestimmten Betrieben der Gebietskörperschaft (innerhalb der Gebietskörperschaft)	0,00	0,00	0,00
2244	Sonstiger Finanzaufwand	0,00	0,00	0,00
2245	Nicht finanzierungswirksamer Finanzaufwand	0,00	0,00	0,00
22	Summe Aufwendungen	45 800,00	50 800,00	-5 000,00
SA0	Saldo (0) Nettoergebnis (21 - 22)	-45 700,00	-50 700,00	5 000,00
230	Entnahmen von Haushaltsrücklagen	0,00	0,00	0,00
2301	Entnahmen von Haushaltsrücklagen	0,00	0,00	0,00
240	Zuweisungen an Haushaltsrücklagen	0,00	0,00	0,00
2401	Zuweisungen an Haushaltsrücklagen	0,00	0,00	0,00
SA01	Saldo (01) Haushaltsrücklagen (230 - 240)	0,00	0,00	0,00
SA00	Saldo (00) Nettoergebnis nach Haushaltsrücklagen (Saldo 0 + Saldo 01)	-45 700,00	-50 700,00	5 000,00

Soziale Wohlfahrt und Wohnbauförderung (Gruppe 4)

MVAG	Mittelverwendungs- und -aufbringungsgruppen (1. und 2. Ebene)	VA 2025 inkl. NVA	VA 2025	1. NVA
211	Erträge aus der operativen Verwaltungstätigkeit	0,00	0,00	0,00
2111	Erträge aus eigenen Abgaben	0,00	0,00	0,00
2112	Erträge aus Ertragsanteilen	0,00	0,00	0,00
2113	Erträge aus Gebühren	0,00	0,00	0,00
2114	Erträge aus Leistungen	0,00	0,00	0,00
2115	Erträge aus Besitz und wirtschaftlicher Tätigkeit	0,00	0,00	0,00
2116	Erträge aus Veräußerung und sonstige Erträge	0,00	0,00	0,00
2117	Nicht finanzierungswirksame operative Erträge	0,00	0,00	0,00
212	Erträge aus Transfers	32 000,00	0,00	32 000,00
2121	Transferertrag von Trägern des öffentlichen Rechts	32 000,00	0,00	32 000,00
2122	Transferertrag von Beteiligungen	0,00	0,00	0,00
2123	Transferertrag von Unternehmen (mit Finanzunternehmen)	0,00	0,00	0,00
2124	Transferertrag von Haushalten und Organisationen ohne Erwerbscharakter	0,00	0,00	0,00
2125	Transferertrag vom Ausland	0,00	0,00	0,00
2126	Investitions- und Tilgungszuschüsse zwischen Unternehmungen und Betrieben der Gebietskörperschaft und der Gebietskörperschaft	0,00	0,00	0,00
2127	Nicht finanzierungswirksamer Transferertrag	0,00	0,00	0,00
213	Finanzerträge	0,00	0,00	0,00
2131	Erträge aus Zinsen	0,00	0,00	0,00
2132	Erträge aus Zinsen aus derivativen Finanzinstrumenten mit und ohne Grundgeschäft	0,00	0,00	0,00
2133	Erträge aus Gewinnentnahmen von marktbestimmten Betrieben	0,00	0,00	0,00
2134	Sonstige Finanzerträge	0,00	0,00	0,00
2135	Erträge aus Dividenden/Gewinnausschüttungen	0,00	0,00	0,00
2136	Sonstige nicht finanzierungswirksame Finanzerträge	0,00	0,00	0,00
21	Summe Erträge	32 000,00	0,00	32 000,00
221	Personalaufwand	0,00	0,00	0,00
2211	Personalaufwand (Bezüge, Nebengebühren, Mehrleistungen)	0,00	0,00	0,00
2212	Gesetzlicher und freiwilliger Sozialaufwand	0,00	0,00	0,00
2213	Sonstiger Personalaufwand	0,00	0,00	0,00
2214	Nicht finanzierungswirksamer Personalaufwand	0,00	0,00	0,00
222	Sachaufwand	0,00	1 500,00	-1 500,00
2221	Gebrauchs- und Verbrauchsgüter, Handelswaren	0,00	0,00	0,00
2222	Verwaltungs- und Betriebsaufwand	0,00	0,00	0,00

1. Nachtragsvoranschlag 2025

NVA Ergebnishaushalt Bereichsbudget 1. und 2. Ebene (Anlage 1a)

Gemeinde Weiden an der March

Soziale Wohlfahrt und Wohnbauförderung (Gruppe 4)

MVAG	Mittelverwendungs- und -aufbringungsgruppen (1. und 2. Ebene)	VA 2025 inkl. NVA	VA 2025	1. NVA
2223	Leasing- und Mietaufwand	0,00	0,00	0,00
2224	Instandhaltung	0,00	0,00	0,00
2225	Sonstiger Sachaufwand	0,00	1 500,00	-1 500,00
2226	Nicht finanzierungswirksamer Sachaufwand	0,00	0,00	0,00
223	Transferaufwand	271 700,00	269 200,00	2 500,00
2231	Transferaufwand an Träger des öffentlichen Rechts	271 100,00	267 000,00	4 100,00
2232	Transferaufwand an Beteiligungen	0,00	0,00	0,00
2233	Transferaufwand an Unternehmen (mit Finanzunternehmen)	0,00	0,00	0,00
2234	Transferaufwand an Haushalte und Organisationen ohne Erwerbscharakter	600,00	2 200,00	-1 600,00
2235	Transferaufwand an das Ausland	0,00	0,00	0,00
2236	Investitions- und Tilgungszuschüsse zwischen Unternehmungen und Betrieben der Gebietskörperschaft und der Gebietskörperschaft	0,00	0,00	0,00
2237	Nicht finanzierungswirksamer Transferaufwand	0,00	0,00	0,00
224	Finanzaufwand	0,00	0,00	0,00
2241	Aufwendungen für Zinsen	0,00	0,00	0,00
2242	Zinsen und sonstige Aufwendungen aus derivativen Finanzinstrumenten mit und ohne Grundgeschäft	0,00	0,00	0,00
2243	Gewinnentnahmen von Unternehmungen und marktbestimmten Betrieben der Gebietskörperschaft (innerhalb der Gebietskörperschaft)	0,00	0,00	0,00
2244	Sonstiger Finanzaufwand	0,00	0,00	0,00
2245	Nicht finanzierungswirksamer Finanzaufwand	0,00	0,00	0,00
22	Summe Aufwendungen	271 700,00	270 700,00	1 000,00
SA0	Saldo (0) Nettoergebnis (21 - 22)	-239 700,00	-270 700,00	31 000,00
230	Entnahmen von Haushaltsrücklagen	0,00	0,00	0,00
2301	Entnahmen von Haushaltsrücklagen	0,00	0,00	0,00
240	Zuweisungen an Haushaltsrücklagen	0,00	0,00	0,00
2401	Zuweisungen an Haushaltsrücklagen	0,00	0,00	0,00
SA01	Saldo (01) Haushaltsrücklagen (230 - 240)	0,00	0,00	0,00
SA00	Saldo (00) Nettoergebnis nach Haushaltsrücklagen (Saldo 0 + Saldo 01)	-239 700,00	-270 700,00	31 000,00

Gesundheit (Gruppe 5)

MVAG	Mittelverwendungs- und -aufbringungsgruppen (1. und 2. Ebene)	VA 2025 inkl. NVA	VA 2025	1. NVA
211	Erträge aus der operativen Verwaltungstätigkeit	7 200,00	6 900,00	300,00
2111	Erträge aus eigenen Abgaben	0,00	0,00	0,00
2112	Erträge aus Ertragsanteilen	0,00	0,00	0,00
2113	Erträge aus Gebühren	0,00	0,00	0,00
2114	Erträge aus Leistungen	0,00	0,00	0,00
2115	Erträge aus Besitz und wirtschaftlicher Tätigkeit	0,00	0,00	0,00
2116	Erträge aus Veräußerung und sonstige Erträge	7 200,00	6 900,00	300,00
2117	Nicht finanzierungswirksame operative Erträge	0,00	0,00	0,00
212	Erträge aus Transfers	0,00	0,00	0,00
2121	Transferertrag von Trägern des öffentlichen Rechts	0,00	0,00	0,00
2122	Transferertrag von Beteiligungen	0,00	0,00	0,00
2123	Transferertrag von Unternehmen (mit Finanzunternehmen)	0,00	0,00	0,00
2124	Transferertrag von Haushalten und Organisationen ohne Erwerbscharakter	0,00	0,00	0,00
2125	Transferertrag vom Ausland	0,00	0,00	0,00
2126	Investitions- und Tilgungszuschüsse zwischen Unternehmungen und Betrieben der Gebietskörperschaft und der Gebietskörperschaft	0,00	0,00	0,00
2127	Nicht finanzierungswirksamer Transferertrag	0,00	0,00	0,00
213	Finanzerträge	0,00	0,00	0,00
2131	Erträge aus Zinsen	0,00	0,00	0,00
2132	Erträge aus Zinsen aus derivativen Finanzinstrumenten mit und ohne Grundgeschäft	0,00	0,00	0,00
2133	Erträge aus Gewinnentnahmen von marktbestimmten Betrieben	0,00	0,00	0,00
2134	Sonstige Finanzerträge	0,00	0,00	0,00
2135	Erträge aus Dividenden/Gewinnausschüttungen	0,00	0,00	0,00
2136	Sonstige nicht finanzierungswirksame Finanzerträge	0,00	0,00	0,00
21	Summe Erträge	7 200,00	6 900,00	300,00
221	Personalaufwand	0,00	0,00	0,00
2211	Personalaufwand (Bezüge, Nebengebühren, Mehrleistungen)	0,00	0,00	0,00
2212	Gesetzlicher und freiwilliger Sozialaufwand	0,00	0,00	0,00
2213	Sonstiger Personalaufwand	0,00	0,00	0,00
2214	Nicht finanzierungswirksamer Personalaufwand	0,00	0,00	0,00
222	Sachaufwand	9 800,00	11 400,00	-1 600,00
2221	Gebrauchs- und Verbrauchsgüter, Handelswaren	0,00	0,00	0,00
2222	Verwaltungs- und Betriebsaufwand	0,00	0,00	0,00

1. Nachtragsvoranschlag 2025

NVA Ergebnishaushalt Bereichsbudget 1. und 2. Ebene (Anlage 1a)

Gemeinde Weiden an der March

Gesundheit (Gruppe 5)

MVAG	Mittelverwendungs- und -aufbringungsgruppen (1. und 2. Ebene)	VA 2025 inkl. NVA	VA 2025	1. NVA
2223	Leasing- und Mietaufwand	0,00	0,00	0,00
2224	Instandhaltung	300,00	200,00	100,00
2225	Sonstiger Sachaufwand	8 700,00	10 400,00	-1 700,00
2226	Nicht finanzierungswirksamer Sachaufwand	800,00	800,00	0,00
223	Transferaufwand	344 600,00	344 600,00	0,00
2231	Transferaufwand an Träger des öffentlichen Rechts	344 600,00	344 600,00	0,00
2232	Transferaufwand an Beteiligungen	0,00	0,00	0,00
2233	Transferaufwand an Unternehmen (mit Finanzunternehmen)	0,00	0,00	0,00
2234	Transferaufwand an Haushalte und Organisationen ohne Erwerbscharakter	0,00	0,00	0,00
2235	Transferaufwand an das Ausland	0,00	0,00	0,00
2236	Investitions- und Tilgungszuschüsse zwischen Unternehmungen und Betrieben der Gebietskörperschaft und der Gebietskörperschaft	0,00	0,00	0,00
2237	Nicht finanzierungswirksamer Transferaufwand	0,00	0,00	0,00
224	Finanzaufwand	0,00	0,00	0,00
2241	Aufwendungen für Zinsen	0,00	0,00	0,00
2242	Zinsen und sonstige Aufwendungen aus derivativen Finanzinstrumenten mit und ohne Grundgeschäft	0,00	0,00	0,00
2243	Gewinnentnahmen von Unternehmungen und marktbestimmten Betrieben der Gebietskörperschaft (innerhalb der Gebietskörperschaft)	0,00	0,00	0,00
2244	Sonstiger Finanzaufwand	0,00	0,00	0,00
2245	Nicht finanzierungswirksamer Finanzaufwand	0,00	0,00	0,00
22	Summe Aufwendungen	354 400,00	356 000,00	-1 600,00
SA0	Saldo (0) Nettoergebnis (21 - 22)	-347 200,00	-349 100,00	1 900,00
230	Entnahmen von Haushaltsrücklagen	0,00	0,00	0,00
2301	Entnahmen von Haushaltsrücklagen	0,00	0,00	0,00
240	Zuweisungen an Haushaltsrücklagen	0,00	0,00	0,00
2401	Zuweisungen an Haushaltsrücklagen	0,00	0,00	0,00
SA01	Saldo (01) Haushaltsrücklagen (230 - 240)	0,00	0,00	0,00
SA00	Saldo (00) Nettoergebnis nach Haushaltsrücklagen (Saldo 0 + Saldo 01)	-347 200,00	-349 100,00	1 900,00

Straßen- und Wasserbau, Verkehr (Gruppe 6)

MVAG	Mittelverwendungs- und -aufbringungsgruppen (1. und 2. Ebene)	VA 2025 inkl. NVA	VA 2025	1. NVA
211	Erträge aus der operativen Verwaltungstätigkeit	200,00	0,00	200,00
2111	Erträge aus eigenen Abgaben	0,00	0,00	0,00
2112	Erträge aus Ertragsanteilen	0,00	0,00	0,00
2113	Erträge aus Gebühren	0,00	0,00	0,00
2114	Erträge aus Leistungen	0,00	0,00	0,00
2115	Erträge aus Besitz und wirtschaftlicher Tätigkeit	0,00	0,00	0,00
2116	Erträge aus Veräußerung und sonstige Erträge	200,00	0,00	200,00
2117	Nicht finanzierungswirksame operative Erträge	0,00	0,00	0,00
212	Erträge aus Transfers	77 500,00	77 800,00	-300,00
2121	Transferertrag von Trägern des öffentlichen Rechts	70 000,00	70 000,00	0,00
2122	Transferertrag von Beteiligungen	0,00	0,00	0,00
2123	Transferertrag von Unternehmen (mit Finanzunternehmen)	0,00	0,00	0,00
2124	Transferertrag von Haushalten und Organisationen ohne Erwerbscharakter	800,00	1 100,00	-300,00
2125	Transferertrag vom Ausland	0,00	0,00	0,00
2126	Investitions- und Tilgungszuschüsse zwischen Unternehmungen und Betrieben der Gebietskörperschaft und der Gebietskörperschaft	0,00	0,00	0,00
2127	Nicht finanzierungswirksamer Transferertrag	6 700,00	6 700,00	0,00
213	Finanzerträge	0,00	0,00	0,00
2131	Erträge aus Zinsen	0,00	0,00	0,00
2132	Erträge aus Zinsen aus derivativen Finanzinstrumenten mit und ohne Grundgeschäft	0,00	0,00	0,00
2133	Erträge aus Gewinnentnahmen von marktbestimmten Betrieben	0,00	0,00	0,00
2134	Sonstige Finanzerträge	0,00	0,00	0,00
2135	Erträge aus Dividenden/Gewinnausschüttungen	0,00	0,00	0,00
2136	Sonstige nicht finanzierungswirksame Finanzerträge	0,00	0,00	0,00
21	Summe Erträge	77 700,00	77 800,00	-100,00
221	Personalaufwand	0,00	0,00	0,00
2211	Personalaufwand (Bezüge, Nebengebühren, Mehrleistungen)	0,00	0,00	0,00
2212	Gesetzlicher und freiwilliger Sozialaufwand	0,00	0,00	0,00
2213	Sonstiger Personalaufwand	0,00	0,00	0,00
2214	Nicht finanzierungswirksamer Personalaufwand	0,00	0,00	0,00
222	Sachaufwand	147 400,00	153 400,00	-6 000,00
2221	Gebrauchs- und Verbrauchsgüter, Handelswaren	1 000,00	1 000,00	0,00
2222	Verwaltungs- und Betriebsaufwand	0,00	0,00	0,00

1. Nachtragsvoranschlag 2025

NVA Ergebnishaushalt Bereichsbudget 1. und 2. Ebene (Anlage 1a)

Gemeinde Weiden an der March

Straßen- und Wasserbau, Verkehr (Gruppe 6)

MVAG	Mittelverwendungs- und -aufbringungsgruppen (1. und 2. Ebene)	VA 2025 inkl. NVA	VA 2025	1. NVA
2223	Leasing- und Mietaufwand	0,00	0,00	0,00
2224	Instandhaltung	10 000,00	16 000,00	-6 000,00
2225	Sonstiger Sachaufwand	0,00	0,00	0,00
2226	Nicht finanzierungswirksamer Sachaufwand	136 400,00	136 400,00	0,00
223	Transferaufwand	29 300,00	29 300,00	0,00
2231	Transferaufwand an Träger des öffentlichen Rechts	29 300,00	29 300,00	0,00
2232	Transferaufwand an Beteiligungen	0,00	0,00	0,00
2233	Transferaufwand an Unternehmen (mit Finanzunternehmen)	0,00	0,00	0,00
2234	Transferaufwand an Haushalte und Organisationen ohne Erwerbscharakter	0,00	0,00	0,00
2235	Transferaufwand an das Ausland	0,00	0,00	0,00
2236	Investitions- und Tilgungszuschüsse zwischen Unternehmungen und Betrieben der Gebietskörperschaft und der Gebietskörperschaft	0,00	0,00	0,00
2237	Nicht finanzierungswirksamer Transferaufwand	0,00	0,00	0,00
224	Finanzaufwand	0,00	0,00	0,00
2241	Aufwendungen für Zinsen	0,00	0,00	0,00
2242	Zinsen und sonstige Aufwendungen aus derivativen Finanzinstrumenten mit und ohne Grundgeschäft	0,00	0,00	0,00
2243	Gewinnentnahmen von Unternehmungen und marktbestimmten Betrieben der Gebietskörperschaft (innerhalb der Gebietskörperschaft)	0,00	0,00	0,00
2244	Sonstiger Finanzaufwand	0,00	0,00	0,00
2245	Nicht finanzierungswirksamer Finanzaufwand	0,00	0,00	0,00
22	Summe Aufwendungen	176 700,00	182 700,00	-6 000,00
SA0	Saldo (0) Nettoergebnis (21 - 22)	-99 000,00	-104 900,00	5 900,00
230	Entnahmen von Haushaltsrücklagen	0,00	0,00	0,00
2301	Entnahmen von Haushaltsrücklagen	0,00	0,00	0,00
240	Zuweisungen an Haushaltsrücklagen	0,00	0,00	0,00
2401	Zuweisungen an Haushaltsrücklagen	0,00	0,00	0,00
SA01	Saldo (01) Haushaltsrücklagen (230 - 240)	0,00	0,00	0,00
SA00	Saldo (00) Nettoergebnis nach Haushaltsrücklagen (Saldo 0 + Saldo 01)	-99 000,00	-104 900,00	5 900,00

Wirtschaftsförderung (Gruppe 7)

MVAG	Mittelverwendungs- und -aufbringungsgruppen (1. und 2. Ebene)	VA 2025 inkl. NVA	VA 2025	1. NVA
211	Erträge aus der operativen Verwaltungstätigkeit	9 800,00	7 600,00	2 200,00
2111	Erträge aus eigenen Abgaben	0,00	0,00	0,00
2112	Erträge aus Ertragsanteilen	0,00	0,00	0,00
2113	Erträge aus Gebühren	600,00	400,00	200,00
2114	Erträge aus Leistungen	0,00	0,00	0,00
2115	Erträge aus Besitz und wirtschaftlicher Tätigkeit	0,00	0,00	0,00
2116	Erträge aus Veräußerung und sonstige Erträge	9 200,00	7 200,00	2 000,00
2117	Nicht finanzierungswirksame operative Erträge	0,00	0,00	0,00
212	Erträge aus Transfers	5 700,00	5 700,00	0,00
2121	Transferertrag von Trägern des öffentlichen Rechts	2 900,00	2 900,00	0,00
2122	Transferertrag von Beteiligungen	0,00	0,00	0,00
2123	Transferertrag von Unternehmen (mit Finanzunternehmen)	0,00	0,00	0,00
2124	Transferertrag von Haushalten und Organisationen ohne Erwerbscharakter	0,00	0,00	0,00
2125	Transferertrag vom Ausland	0,00	0,00	0,00
2126	Investitions- und Tilgungszuschüsse zwischen Unternehmungen und Betrieben der Gebietskörperschaft und der Gebietskörperschaft	0,00	0,00	0,00
2127	Nicht finanzierungswirksamer Transferertrag	2 800,00	2 800,00	0,00
213	Finanzerträge	0,00	0,00	0,00
2131	Erträge aus Zinsen	0,00	0,00	0,00
2132	Erträge aus Zinsen aus derivativen Finanzinstrumenten mit und ohne Grundgeschäft	0,00	0,00	0,00
2133	Erträge aus Gewinnentnahmen von marktbestimmten Betrieben	0,00	0,00	0,00
2134	Sonstige Finanzerträge	0,00	0,00	0,00
2135	Erträge aus Dividenden/Gewinnausschüttungen	0,00	0,00	0,00
2136	Sonstige nicht finanzierungswirksame Finanzerträge	0,00	0,00	0,00
21	Summe Erträge	15 500,00	13 300,00	2 200,00
221	Personalaufwand	0,00	0,00	0,00
2211	Personalaufwand (Bezüge, Nebengebühren, Mehrleistungen)	0,00	0,00	0,00
2212	Gesetzlicher und freiwilliger Sozialaufwand	0,00	0,00	0,00
2213	Sonstiger Personalaufwand	0,00	0,00	0,00
2214	Nicht finanzierungswirksamer Personalaufwand	0,00	0,00	0,00
222	Sachaufwand	129 700,00	133 500,00	-3 800,00
2221	Gebrauchs- und Verbrauchsgüter, Handelswaren	0,00	0,00	0,00
2222	Verwaltungs- und Betriebsaufwand	700,00	700,00	0,00

1. Nachtragsvoranschlag 2025

NVA Ergebnishaushalt Bereichsbudget 1. und 2. Ebene (Anlage 1a)

Gemeinde Weiden an der March

Wirtschaftsförderung (Gruppe 7)

MVAG	Mittelverwendungs- und -aufbringungsgruppen (1. und 2. Ebene)	VA 2025 inkl. NVA	VA 2025	1. NVA
2223	Leasing- und Mietaufwand	0,00	0,00	0,00
2224	Instandhaltung	4 300,00	8 100,00	-3 800,00
2225	Sonstiger Sachaufwand	0,00	0,00	0,00
2226	Nicht finanzierungswirksamer Sachaufwand	124 700,00	124 700,00	0,00
223	Transferaufwand	0,00	1 500,00	-1 500,00
2231	Transferaufwand an Träger des öffentlichen Rechts	0,00	0,00	0,00
2232	Transferaufwand an Beteiligungen	0,00	0,00	0,00
2233	Transferaufwand an Unternehmen (mit Finanzunternehmen)	0,00	1 500,00	-1 500,00
2234	Transferaufwand an Haushalte und Organisationen ohne Erwerbscharakter	0,00	0,00	0,00
2235	Transferaufwand an das Ausland	0,00	0,00	0,00
2236	Investitions- und Tilgungszuschüsse zwischen Unternehmungen und Betrieben der Gebietskörperschaft und der Gebietskörperschaft	0,00	0,00	0,00
2237	Nicht finanzierungswirksamer Transferaufwand	0,00	0,00	0,00
224	Finanzaufwand	0,00	0,00	0,00
2241	Aufwendungen für Zinsen	0,00	0,00	0,00
2242	Zinsen und sonstige Aufwendungen aus derivativen Finanzinstrumenten mit und ohne Grundgeschäft	0,00	0,00	0,00
2243	Gewinnentnahmen von Unternehmungen und marktbestimmten Betrieben der Gebietskörperschaft (innerhalb der Gebietskörperschaft)	0,00	0,00	0,00
2244	Sonstiger Finanzaufwand	0,00	0,00	0,00
2245	Nicht finanzierungswirksamer Finanzaufwand	0,00	0,00	0,00
22	Summe Aufwendungen	129 700,00	135 000,00	-5 300,00
SA0	Saldo (0) Nettoergebnis (21 - 22)	-114 200,00	-121 700,00	7 500,00
230	Entnahmen von Haushaltsrücklagen	0,00	0,00	0,00
2301	Entnahmen von Haushaltsrücklagen	0,00	0,00	0,00
240	Zuweisungen an Haushaltsrücklagen	0,00	0,00	0,00
2401	Zuweisungen an Haushaltsrücklagen	0,00	0,00	0,00
SA01	Saldo (01) Haushaltsrücklagen (230 - 240)	0,00	0,00	0,00
SA00	Saldo (00) Nettoergebnis nach Haushaltsrücklagen (Saldo 0 + Saldo 01)	-114 200,00	-121 700,00	7 500,00

1. Nachtragsvoranschlag 2025

NVA Ergebnishaushalt Bereichsbudget 1. und 2. Ebene (Anlage 1a)

Gemeinde Weiden an der March

Dienstleistungen (Gruppe 8)

MVAG	Mittelverwendungs- und -aufbringungsgruppen (1. und 2. Ebene)	VA 2025 inkl. NVA	VA 2025	1. NVA
211	Erträge aus der operativen Verwaltungstätigkeit	851 200,00	1 060 300,00	-209 100,00
2111	Erträge aus eigenen Abgaben	0,00	0,00	0,00
2112	Erträge aus Ertragsanteilen	0,00	0,00	0,00
2113	Erträge aus Gebühren	425 900,00	471 800,00	-45 900,00
2114	Erträge aus Leistungen	35 800,00	38 000,00	-2 200,00
2115	Erträge aus Besitz und wirtschaftlicher Tätigkeit	193 600,00	251 300,00	-57 700,00
2116	Erträge aus Veräußerung und sonstige Erträge	195 900,00	299 200,00	-103 300,00
2117	Nicht finanzierungswirksame operative Erträge	0,00	0,00	0,00
212	Erträge aus Transfers	351 300,00	280 200,00	71 100,00
2121	Transferertrag von Trägern des öffentlichen Rechts	190 500,00	190 200,00	300,00
2122	Transferertrag von Beteiligungen	0,00	0,00	0,00
2123	Transferertrag von Unternehmen (mit Finanzunternehmen)	0,00	0,00	0,00
2124	Transferertrag von Haushalten und Organisationen ohne Erwerbscharakter	70 800,00	0,00	70 800,00
2125	Transferertrag vom Ausland	0,00	0,00	0,00
2126	Investitions- und Tilgungszuschüsse zwischen Unternehmungen und Betrieben der Gebietskörperschaft und der Gebietskörperschaft	0,00	0,00	0,00
2127	Nicht finanzierungswirksamer Transferertrag	90 000,00	90 000,00	0,00
213	Finanzerträge	0,00	0,00	0,00
2131	Erträge aus Zinsen	0,00	0,00	0,00
2132	Erträge aus Zinsen aus derivativen Finanzinstrumenten mit und ohne Grundgeschäft	0,00	0,00	0,00
2133	Erträge aus Gewinnentnahmen von marktbestimmten Betrieben	0,00	0,00	0,00
2134	Sonstige Finanzerträge	0,00	0,00	0,00
2135	Erträge aus Dividenden/Gewinnausschüttungen	0,00	0,00	0,00
2136	Sonstige nicht finanzierungswirksame Finanzerträge	0,00	0,00	0,00
21	Summe Erträge	1 202 500,00	1 340 500,00	-138 000,00
221	Personalaufwand	248 300,00	268 600,00	-20 300,00
2211	Personalaufwand (Bezüge, Nebengebühren, Mehrleistungen)	195 400,00	217 600,00	-22 200,00
2212	Gesetzlicher und freiwilliger Sozialaufwand	50 000,00	48 700,00	1 300,00
2213	Sonstiger Personalaufwand	0,00	0,00	0,00
2214	Nicht finanzierungswirksamer Personalaufwand	2 900,00	2 300,00	600,00
222	Sachaufwand	975 600,00	1 068 600,00	-93 000,00
2221	Gebrauchs- und Verbrauchsgüter, Handelswaren	33 400,00	38 200,00	-4 800,00
2222	Verwaltungs- und Betriebsaufwand	92 200,00	112 900,00	-20 700,00

1. Nachtragsvoranschlag 2025

NVA Ergebnishaushalt Bereichsbudget 1. und 2. Ebene (Anlage 1a)

Gemeinde Weiden an der March

Dienstleistungen (Gruppe 8)

MVAG	Mittelverwendungs- und -aufbringungsgruppen (1. und 2. Ebene)	VA 2025 inkl. NVA	VA 2025	1. NVA
2223	Leasing- und Mietaufwand	0,00	0,00	0,00
2224	Instandhaltung	315 800,00	336 400,00	-20 600,00
2225	Sonstiger Sachaufwand	113 000,00	99 900,00	13 100,00
2226	Nicht finanzierungswirksamer Sachaufwand	421 200,00	481 200,00	-60 000,00
223	Transferaufwand	0,00	0,00	0,00
2231	Transferaufwand an Träger des öffentlichen Rechts	0,00	0,00	0,00
2232	Transferaufwand an Beteiligungen	0,00	0,00	0,00
2233	Transferaufwand an Unternehmen (mit Finanzunternehmen)	0,00	0,00	0,00
2234	Transferaufwand an Haushalte und Organisationen ohne Erwerbscharakter	0,00	0,00	0,00
2235	Transferaufwand an das Ausland	0,00	0,00	0,00
2236	Investitions- und Tilgungszuschüsse zwischen Unternehmungen und Betrieben der Gebietskörperschaft und der Gebietskörperschaft	0,00	0,00	0,00
2237	Nicht finanzierungswirksamer Transferaufwand	0,00	0,00	0,00
224	Finanzaufwand	87 400,00	115 700,00	-28 300,00
2241	Aufwendungen für Zinsen	87 400,00	115 700,00	-28 300,00
2242	Zinsen und sonstige Aufwendungen aus derivativen Finanzinstrumenten mit und ohne Grundgeschäft	0,00	0,00	0,00
2243	Gewinnentnahmen von Unternehmungen und marktbestimmten Betrieben der Gebietskörperschaft (innerhalb der Gebietskörperschaft)	0,00	0,00	0,00
2244	Sonstiger Finanzaufwand	0,00	0,00	0,00
2245	Nicht finanzierungswirksamer Finanzaufwand	0,00	0,00	0,00
22	Summe Aufwendungen	1 311 300,00	1 452 900,00	-141 600,00
SA0	Saldo (0) Nettoergebnis (21 - 22)	-108 800,00	-112 400,00	3 600,00
230	Entnahmen von Haushaltsrücklagen	52 000,00	100 000,00	-48 000,00
2301	Entnahmen von Haushaltsrücklagen	52 000,00	100 000,00	-48 000,00
240	Zuweisungen an Haushaltsrücklagen	0,00	0,00	0,00
2401	Zuweisungen an Haushaltsrücklagen	0,00	0,00	0,00
SA01	Saldo (01) Haushaltsrücklagen (230 - 240)	52 000,00	100 000,00	-48 000,00
SA00	Saldo (00) Nettoergebnis nach Haushaltsrücklagen (Saldo 0 + Saldo 01)	-56 800,00	-12 400,00	-44 400,00

Finanzwirtschaft (Gruppe 9)

MVAG	Mittelverwendungs- und -aufbringungsgruppen (1. und 2. Ebene)	VA 2025 inkl. NVA	VA 2025	1. NVA
211	Erträge aus der operativen Verwaltungstätigkeit	1 432 100,00	1 435 200,00	-3 100,00
2111	Erträge aus eigenen Abgaben	406 000,00	410 000,00	-4 000,00
2112	Erträge aus Ertragsanteilen	1 021 000,00	1 021 000,00	0,00
2113	Erträge aus Gebühren	0,00	0,00	0,00
2114	Erträge aus Leistungen	0,00	0,00	0,00
2115	Erträge aus Besitz und wirtschaftlicher Tätigkeit	0,00	0,00	0,00
2116	Erträge aus Veräußerung und sonstige Erträge	5 100,00	4 200,00	900,00
2117	Nicht finanzierungswirksame operative Erträge	0,00	0,00	0,00
212	Erträge aus Transfers	47 100,00	42 700,00	4 400,00
2121	Transferertrag von Trägern des öffentlichen Rechts	46 500,00	42 100,00	4 400,00
2122	Transferertrag von Beteiligungen	0,00	0,00	0,00
2123	Transferertrag von Unternehmen (mit Finanzunternehmen)	0,00	0,00	0,00
2124	Transferertrag von Haushalten und Organisationen ohne Erwerbscharakter	600,00	600,00	0,00
2125	Transferertrag vom Ausland	0,00	0,00	0,00
2126	Investitions- und Tilgungszuschüsse zwischen Unternehmungen und Betrieben der Gebietskörperschaft und der Gebietskörperschaft	0,00	0,00	0,00
2127	Nicht finanzierungswirksamer Transferertrag	0,00	0,00	0,00
213	Finanzerträge	0,00	0,00	0,00
2131	Erträge aus Zinsen	0,00	0,00	0,00
2132	Erträge aus Zinsen aus derivativen Finanzinstrumenten mit und ohne Grundgeschäft	0,00	0,00	0,00
2133	Erträge aus Gewinnentnahmen von marktbestimmten Betrieben	0,00	0,00	0,00
2134	Sonstige Finanzerträge	0,00	0,00	0,00
2135	Erträge aus Dividenden/Gewinnausschüttungen	0,00	0,00	0,00
2136	Sonstige nicht finanzierungswirksame Finanzerträge	0,00	0,00	0,00
21	Summe Erträge	1 479 200,00	1 477 900,00	1 300,00
221	Personalaufwand	0,00	0,00	0,00
2211	Personalaufwand (Bezüge, Nebengebühren, Mehrleistungen)	0,00	0,00	0,00
2212	Gesetzlicher und freiwilliger Sozialaufwand	0,00	0,00	0,00
2213	Sonstiger Personalaufwand	0,00	0,00	0,00
2214	Nicht finanzierungswirksamer Personalaufwand	0,00	0,00	0,00
222	Sachaufwand	136 800,00	124 900,00	11 900,00
2221	Gebrauchs- und Verbrauchsgüter, Handelswaren	0,00	0,00	0,00
2222	Verwaltungs- und Betriebsaufwand	13 900,00	19 900,00	-6 000,00

1. Nachtragsvoranschlag 2025

NVA Ergebnishaushalt Bereichsbudget 1. und 2. Ebene (Anlage 1a)

Gemeinde Weiden an der March

Finanzwirtschaft (Gruppe 9)

MVAG	Mittelverwendungs- und -aufbringungsgruppen (1. und 2. Ebene)	VA 2025 inkl. NVA	VA 2025	1. NVA
2223	Leasing- und Mietaufwand	0,00	0,00	0,00
2224	Instandhaltung	0,00	0,00	0,00
2225	Sonstiger Sachaufwand	122 900,00	105 000,00	17 900,00
2226	Nicht finanzierungswirksamer Sachaufwand	0,00	0,00	0,00
223	Transferaufwand	0,00	0,00	0,00
2231	Transferaufwand an Träger des öffentlichen Rechts	0,00	0,00	0,00
2232	Transferaufwand an Beteiligungen	0,00	0,00	0,00
2233	Transferaufwand an Unternehmen (mit Finanzunternehmen)	0,00	0,00	0,00
2234	Transferaufwand an Haushalte und Organisationen ohne Erwerbscharakter	0,00	0,00	0,00
2235	Transferaufwand an das Ausland	0,00	0,00	0,00
2236	Investitions- und Tilgungszuschüsse zwischen Unternehmungen und Betrieben der Gebietskörperschaft und der Gebietskörperschaft	0,00	0,00	0,00
2237	Nicht finanzierungswirksamer Transferaufwand	0,00	0,00	0,00
224	Finanzaufwand	200,00	200,00	0,00
2241	Aufwendungen für Zinsen	100,00	100,00	0,00
2242	Zinsen und sonstige Aufwendungen aus derivativen Finanzinstrumenten mit und ohne Grundgeschäft	0,00	0,00	0,00
2243	Gewinnentnahmen von Unternehmungen und marktbestimmten Betrieben der Gebietskörperschaft (innerhalb der Gebietskörperschaft)	0,00	0,00	0,00
2244	Sonstiger Finanzaufwand	100,00	100,00	0,00
2245	Nicht finanzierungswirksamer Finanzaufwand	0,00	0,00	0,00
22	Summe Aufwendungen	137 000,00	125 100,00	11 900,00
SA0	Saldo (0) Nettoergebnis (21 - 22)	1 342 200,00	1 352 800,00	-10 600,00
230	Entnahmen von Haushaltsrücklagen	412 200,00	229 300,00	182 900,00
2301	Entnahmen von Haushaltsrücklagen	412 200,00	229 300,00	182 900,00
240	Zuweisungen an Haushaltsrücklagen	0,00	0,00	0,00
2401	Zuweisungen an Haushaltsrücklagen	0,00	0,00	0,00
SA01	Saldo (01) Haushaltsrücklagen (230 - 240)	412 200,00	229 300,00	182 900,00
SA00	Saldo (00) Nettoergebnis nach Haushaltsrücklagen (Saldo 0 + Saldo 01)	1 754 400,00	1 582 100,00	172 300,00

1. NVA Finanzierungshaushalt Bereichsbudget 1. und 2. Ebene
(Anlage 1b)

1. Nachtragsvoranschlag 2025

NVA Finanzierungshaushalt Bereichsbudget 1. und 2. Ebene (Anlage 1b)

Gemeinde Weiden an der March

Vertretungskörper und allgemeine Verwaltung (Gruppe 0)

MVAG	Mittelverwendungs- und aufbringungsgruppen (1. und 2. Ebene)	VA 2025 inkl. NVA	VA 2025	1. NVA
311	Einzahlungen aus operativer Verwaltungstätigkeit	8 600,00	16 600,00	-8 000,00
3111	Einzahlungen aus eigenen Abgaben	0,00	0,00	0,00
3112	Einzahlungen aus Ertragsanteilen	0,00	0,00	0,00
3113	Einzahlungen aus Gebühren	0,00	0,00	0,00
3114	Einzahlungen aus Leistungen	4 100,00	12 100,00	-8 000,00
3115	Einzahlungen aus Besitz und wirtschaftlicher Tätigkeit	800,00	800,00	0,00
3116	Einzahlungen aus Veräußerung von geringwertigen Wirtschaftsgütern (GWG) und sonstige Einzahlungen	3 700,00	3 700,00	0,00
312	Einzahlungen aus Transfers	0,00	0,00	0,00
3121	Transferzahlungen von Trägern des öffentlichen Rechts	0,00	0,00	0,00
3122	Transferzahlungen von Beteiligungen	0,00	0,00	0,00
3123	Transferzahlungen von Unternehmen (inkl. Finanzunternehmen)	0,00	0,00	0,00
3124	Transferzahlungen von Haushalten und Organisationen ohne Erwerbscharakter	0,00	0,00	0,00
3125	Transferzahlungen vom Ausland	0,00	0,00	0,00
3126	Investitions- und Tilgungszuschüsse zwischen Unternehmungen und Betrieben der Gebietskörperschaft und der Gebietskörperschaft	0,00	0,00	0,00
313	Einzahlungen aus Finanzerträgen	0,00	0,00	0,00
3131	Einzahlungen aus Zinserträgen	0,00	0,00	0,00
3132	Einzahlungen aus Zinsen aus derivativen Finanzinstrumenten mit und ohne Grundgeschäft	0,00	0,00	0,00
3133	Einzahlungen aus Gewinnentnahmen von marktbestimmten Betrieben	0,00	0,00	0,00
3134	Sonstige Einzahlungen aus Finanzerträgen	0,00	0,00	0,00
3135	Einzahlungen aus Dividenden/Gewinnausschüttungen	0,00	0,00	0,00
31	Summe Einzahlungen operative Gebarung	8 600,00	16 600,00	-8 000,00
321	Auszahlungen aus Personalaufwand	250 900,00	248 800,00	2 100,00
3211	Auszahlungen für Personalaufwand (Bezüge, Nebengebühren, und Mehrleistungsvergütungen)	201 800,00	204 300,00	-2 500,00
3212	Auszahlungen für gesetzliche und freiwillige Sozialaufwendungen	49 100,00	44 500,00	4 600,00
3213	Auszahlungen aus sonstigem Personalaufwand	0,00	0,00	0,00
322	Auszahlungen aus Sachaufwand	251 900,00	265 800,00	-13 900,00
3221	Auszahlungen für Gebrauchs- und Verbrauchsgüter, Handelswaren	7 900,00	10 300,00	-2 400,00
3222	Auszahlungen für Verwaltungs- und Betriebsaufwand	26 400,00	32 800,00	-6 400,00
3223	Auszahlungen für Leasing- und Mietaufwand	2 600,00	2 600,00	0,00
3224	Auszahlungen für Instandhaltung	20 900,00	17 700,00	3 200,00
3225	Sonstige Auszahlungen aus Sachaufwand	194 100,00	202 400,00	-8 300,00
3226	Auszahlungen aus der Inanspruchnahme von Haftungen	0,00	0,00	0,00
323	Auszahlungen aus Transfers	13 200,00	14 700,00	-1 500,00
3231	Transferzahlungen an Träger des öffentlichen Rechts	11 200,00	12 700,00	-1 500,00

1. Nachtragsvoranschlag 2025

NVA Finanzierungshaushalt Bereichsbudget 1. und 2. Ebene (Anlage 1b)

Gemeinde Weiden an der March

Vertretungskörper und allgemeine Verwaltung (Gruppe 0)

MVAG	Mittelverwendungs- und aufbringungsgruppen (1. und 2. Ebene)	VA 2025 inkl. NVA	VA 2025	1. NVA
3232	Transferzahlungen an Beteiligungen	0,00	0,00	0,00
3233	Transferzahlungen an Unternehmen (inkl. Finanzunternehmen)	0,00	0,00	0,00
3234	Transferzahlungen an Haushalte und Organisationen ohne Erwerbscharakter	2 000,00	2 000,00	0,00
3235	Transferzahlungen an das Ausland	0,00	0,00	0,00
3236	Investitions- und Tilgungszuschüsse zwischen Unternehmungen und Betrieben der Gebietskörperschaft und der Gebietskörperschaft	0,00	0,00	0,00
324	Auszahlungen aus Finanzaufwand	0,00	0,00	0,00
3241	Auszahlungen für Zinsen	0,00	0,00	0,00
3242	Auszahlungen für Zinsen aus derivativen Finanzinstrumenten mit und ohne Grundgeschäft	0,00	0,00	0,00
3243	Auszahlungen aus Gewinnentnahmen von marktbestimmten Betrieben	0,00	0,00	0,00
3244	Sonstige Auszahlungen aus Finanzaufwendungen	0,00	0,00	0,00
32	Summe Auszahlungen operative Gebarung	516 000,00	529 300,00	-13 300,00
SA1	Saldo (1) Geldfluss aus der operativen Gebarung (31 – 32)	-507 400,00	-512 700,00	5 300,00
331	Einzahlungen aus der Investitionstätigkeit	0,00	0,00	0,00
3311	Einzahlungen aus der Veräußerung von immateriellem Vermögen	0,00	0,00	0,00
3312	Einzahlungen aus der Veräußerung von Grundstücken und Grundstückeinrichtungen	0,00	0,00	0,00
3313	Einzahlungen aus der Veräußerung von Gebäuden und Bauten	0,00	0,00	0,00
3314	Einzahlungen aus der Veräußerung von technischen Anlagen, Fahrzeugen und Maschinen	0,00	0,00	0,00
3315	Einzahlungen aus der Veräußerung von Amts-, Betriebs- und Geschäftsausstattung	0,00	0,00	0,00
3316	Einzahlungen aus der Veräußerung von Kulturgütern	0,00	0,00	0,00
3317	Einzahlungen aus der Veräußerung von Beteiligungen	0,00	0,00	0,00
3318	Einzahlungen aus der Veräußerung von kofinanzierten Schutzbauten	0,00	0,00	0,00
332	Einzahlungen aus der Rückzahlung von Darlehen sowie gewährten Vorschüssen	0,00	0,00	0,00
3321	Einzahlungen aus Darlehen an Träger des öffentlichen Rechts	0,00	0,00	0,00
3322	Einzahlungen aus Darlehen an Beteiligungen	0,00	0,00	0,00
3323	Einzahlungen aus Darlehen an Unternehmen und Haushalte	0,00	0,00	0,00
3325	Einzahlungen aus Vorschüssen und Anzahlungen	0,00	0,00	0,00
333	Einzahlungen aus Kapitaltransfers	0,00	0,00	0,00
3331	Kapitaltransferzahlungen von Trägern des öffentlichen Rechts	0,00	0,00	0,00
3332	Kapitaltransferzahlungen von Beteiligungen	0,00	0,00	0,00
3333	Kapitaltransferzahlungen von Unternehmen	0,00	0,00	0,00
3334	Kapitaltransferzahlungen von Haushalten und Organisationen ohne Erwerbscharakter	0,00	0,00	0,00
3335	Kapitaltransferzahlungen vom Ausland	0,00	0,00	0,00
33	Summe Einzahlungen investive Gebarung	0,00	0,00	0,00

1. Nachtragsvoranschlag 2025

Gemeinde Weiden an der March

NVA Finanzierungshaushalt Bereichsbudget 1. und 2. Ebene (Anlage 1b)

Vertretungskörper und allgemeine Verwaltung (Gruppe 0)

MVAG	Mittelverwendungs- und aufbringungsgruppen (1. und 2. Ebene)	VA 2025 inkl. NVA	VA 2025	1. NVA
341	Auszahlungen aus der Investitionstätigkeit	43 200,00	15 000,00	28 200,00
3411	Auszahlungen für den Erwerb von immateriellem Vermögen	30 400,00	15 000,00	15 400,00
3412	Auszahlungen für den Erwerb von Grundstücken und Grundstückseinrichtungen	0,00	0,00	0,00
3413	Auszahlungen für den Erwerb von Gebäuden und Bauten	0,00	0,00	0,00
3414	Auszahlungen für den Erwerb von technischen Anlagen, Fahrzeugen und Maschinen	0,00	0,00	0,00
3415	Auszahlungen für den Erwerb von Amts-, Betriebs- und Geschäftsausstattung	12 800,00	0,00	12 800,00
3416	Auszahlungen für den Erwerb von Kulturgütern	0,00	0,00	0,00
3417	Auszahlungen für den Erwerb von Beteiligungen	0,00	0,00	0,00
3418	Auszahlungen für den Erwerb von kofinanzierten Schutzbauten	0,00	0,00	0,00
342	Auszahlungen aus der Gewährung von Darlehen sowie gewährten Vorschüssen	0,00	0,00	0,00
3421	Auszahlungen von Darlehen an Träger des öffentlichen Rechts	0,00	0,00	0,00
3422	Auszahlungen von Darlehen an Beteiligungen	0,00	0,00	0,00
3423	Auszahlungen von Darlehen an Unternehmen und Haushalte	0,00	0,00	0,00
3425	Auszahlungen von Vorschüssen und Anzahlungen	0,00	0,00	0,00
343	Auszahlungen aus Kapitaltransfers	0,00	0,00	0,00
3431	Kapitaltransferzahlungen an Träger des öffentlichen Rechts	0,00	0,00	0,00
3432	Kapitaltransferzahlungen an Beteiligungen	0,00	0,00	0,00
3433	Kapitaltransferzahlungen an Unternehmen (Finanzunternehmen)	0,00	0,00	0,00
3434	Kapitaltransferzahlungen an Haushalte und Organisationen ohne Erwerbscharakter	0,00	0,00	0,00
3435	Kapitaltransferzahlungen an das Ausland	0,00	0,00	0,00
34	Summe Auszahlungen investive Gebarung	43 200,00	15 000,00	28 200,00
SA2	Saldo (2) Geldfluss aus der investiven Gebarung (33 – 34)	-43 200,00	-15 000,00	-28 200,00
SA3	Saldo (3) Nettofinanzierungssaldo (Saldo 1 + Saldo 2)	-550 600,00	-527 700,00	-22 900,00
351	Einzahlungen aus der Aufnahme von Finanzschulden	0,00	0,00	0,00
3511	Einzahlungen aus empfangenen Darlehen von öffentlichen Körperschaften und Rechtsträgern	0,00	0,00	0,00
3512	Einzahlungen aus empfangenen Darlehen von Beteiligungen	0,00	0,00	0,00
3513	Einzahlungen aus empfangenen Darlehen von Unternehmen und privaten Haushalten	0,00	0,00	0,00
3514	Einzahlungen aus Finanzschulden (Finanzunternehmen)	0,00	0,00	0,00
3515	Einzahlungen aus Aufnahmen von Leasingverbindlichkeiten	0,00	0,00	0,00
353	Einzahlungen infolge eines Kapitaltausches bei derivativen Finanzinstrumenten mit Grundgeschäft	0,00	0,00	0,00
3530	Einzahlungen infolge eines Kapitaltausches bei derivativen Finanzinstrumenten mit Grundgeschäft	0,00	0,00	0,00
355	Einzahlungen aus dem Abgang von Finanzinstrumenten	0,00	0,00	0,00

1. Nachtragsvoranschlag 2025

NVA Finanzierungshaushalt Bereichsbudget 1. und 2. Ebene (Anlage 1b)

Gemeinde Weiden an der March

Vertretungskörper und allgemeine Verwaltung (Gruppe 0)

MVAG	Mittelverwendungs- und aufbringungsgruppen (1. und 2. Ebene)	VA 2025 inkl. NVA	VA 2025	1. NVA
3550	Einzahlungen aus dem Abgang von Finanzinstrumenten	0,00	0,00	0,00
35	Summe Einzahlungen aus der Finanzierungstätigkeit	0,00	0,00	0,00
361	Auszahlungen aus der Tilgung von Finanzschulden	0,00	0,00	0,00
3611	Auszahlungen aus empfangenen Darlehen von öffentlichen Körperschaften und Rechtsträgern	0,00	0,00	0,00
3612	Auszahlungen aus empfangenen Darlehen von Beteiligungen	0,00	0,00	0,00
3613	Auszahlungen aus empfangenen Darlehen von Unternehmen und privaten Haushalten	0,00	0,00	0,00
3614	Auszahlungen aus Finanzschulden	0,00	0,00	0,00
3615	Auszahlungen aus Rückzahlungen von Leasingverbindlichkeiten	0,00	0,00	0,00
363	Auszahlungen infolge eines Kapitaltausches bei derivativen Finanzinstrumenten mit Grundgeschäft	0,00	0,00	0,00
3630	Auszahlungen infolge eines Kapitaltausches bei derivativen Finanzinstrumenten mit Grundgeschäft	0,00	0,00	0,00
365	Auszahlungen für den Erwerb von Finanzinstrumenten	0,00	0,00	0,00
3650	Auszahlungen für den Erwerb von Finanzinstrumenten	0,00	0,00	0,00
36	Summe Auszahlungen aus der Finanzierungstätigkeit	0,00	0,00	0,00
SA4	Saldo (4) Geldfluss aus der Finanzierungstätigkeit (35 – 36)	0,00	0,00	0,00
SA5	Saldo (5) Geldfluss aus der voranschlagswirksamen Gebarung (Saldo 3 + Saldo 4)	-550 600,00	-527 700,00	-22 900,00

1. Nachtragsvoranschlag 2025

Gemeinde Weiden an der March

NVA Finanzierungshaushalt Bereichsbudget 1. und 2. Ebene (Anlage 1b)

Öffentliche Ordnung und Sicherheit (Gruppe 1)

MVAG	Mittelverwendungs- und aufbringungsgruppen (1. und 2. Ebene)	VA 2025 inkl. NVA	VA 2025	1. NVA
311	Einzahlungen aus operativer Verwaltungstätigkeit	11 500,00	100,00	11 400,00
3111	Einzahlungen aus eigenen Abgaben	0,00	0,00	0,00
3112	Einzahlungen aus Ertragsanteilen	0,00	0,00	0,00
3113	Einzahlungen aus Gebühren	0,00	0,00	0,00
3114	Einzahlungen aus Leistungen	11 400,00	0,00	11 400,00
3115	Einzahlungen aus Besitz und wirtschaftlicher Tätigkeit	0,00	0,00	0,00
3116	Einzahlungen aus Veräußerung von geringwertigen Wirtschaftsgütern (GWG) und sonstige Einzahlungen	100,00	100,00	0,00
312	Einzahlungen aus Transfers	0,00	0,00	0,00
3121	Transferzahlungen von Trägern des öffentlichen Rechts	0,00	0,00	0,00
3122	Transferzahlungen von Beteiligungen	0,00	0,00	0,00
3123	Transferzahlungen von Unternehmen (inkl. Finanzunternehmen)	0,00	0,00	0,00
3124	Transferzahlungen von Haushalten und Organisationen ohne Erwerbscharakter	0,00	0,00	0,00
3125	Transferzahlungen vom Ausland	0,00	0,00	0,00
3126	Investitions- und Tilgungszuschüsse zwischen Unternehmungen und Betrieben der Gebietskörperschaft und der Gebietskörperschaft	0,00	0,00	0,00
313	Einzahlungen aus Finanzerträgen	0,00	0,00	0,00
3131	Einzahlungen aus Zinserträgen	0,00	0,00	0,00
3132	Einzahlungen aus Zinsen aus derivativen Finanzinstrumenten mit und ohne Grundgeschäft	0,00	0,00	0,00
3133	Einzahlungen aus Gewinnentnahmen von marktbestimmten Betrieben	0,00	0,00	0,00
3134	Sonstige Einzahlungen aus Finanzerträgen	0,00	0,00	0,00
3135	Einzahlungen aus Dividenden/Gewinnausschüttungen	0,00	0,00	0,00
31	Summe Einzahlungen operative Gebarung	11 500,00	100,00	11 400,00
321	Auszahlungen aus Personalaufwand	0,00	0,00	0,00
3211	Auszahlungen für Personalaufwand (Bezüge, Nebengebühren, und Mehrleistungsvergütungen)	0,00	0,00	0,00
3212	Auszahlungen für gesetzliche und freiwillige Sozialaufwendungen	0,00	0,00	0,00
3213	Auszahlungen aus sonstigem Personalaufwand	0,00	0,00	0,00
322	Auszahlungen aus Sachaufwand	37 600,00	21 100,00	16 500,00
3221	Auszahlungen für Gebrauchs- und Verbrauchsgüter, Handelswaren	700,00	0,00	700,00
3222	Auszahlungen für Verwaltungs- und Betriebsaufwand	35 200,00	17 700,00	17 500,00
3223	Auszahlungen für Leasing- und Mietaufwand	0,00	0,00	0,00
3224	Auszahlungen für Instandhaltung	0,00	0,00	0,00
3225	Sonstige Auszahlungen aus Sachaufwand	1 700,00	3 400,00	-1 700,00
3226	Auszahlungen aus der Inanspruchnahme von Haftungen	0,00	0,00	0,00
323	Auszahlungen aus Transfers	16 500,00	5 400,00	11 100,00
3231	Transferzahlungen an Träger des öffentlichen Rechts	16 500,00	5 400,00	11 100,00

1. Nachtragsvoranschlag 2025

NVA Finanzierungshaushalt Bereichsbudget 1. und 2. Ebene (Anlage 1b)

Gemeinde Weiden an der March

Öffentliche Ordnung und Sicherheit (Gruppe 1)

MVAG	Mittelverwendungs- und aufbringungsgruppen (1. und 2. Ebene)	VA 2025 inkl. NVA	VA 2025	1. NVA
3232	Transferzahlungen an Beteiligungen	0,00	0,00	0,00
3233	Transferzahlungen an Unternehmen (inkl. Finanzunternehmen)	0,00	0,00	0,00
3234	Transferzahlungen an Haushalte und Organisationen ohne Erwerbscharakter	0,00	0,00	0,00
3235	Transferzahlungen an das Ausland	0,00	0,00	0,00
3236	Investitions- und Tilgungszuschüsse zwischen Unternehmungen und Betrieben der Gebietskörperschaft und der Gebietskörperschaft	0,00	0,00	0,00
324	Auszahlungen aus Finanzaufwand	0,00	0,00	0,00
3241	Auszahlungen für Zinsen	0,00	0,00	0,00
3242	Auszahlungen für Zinsen aus derivativen Finanzinstrumenten mit und ohne Grundgeschäft	0,00	0,00	0,00
3243	Auszahlungen aus Gewinnentnahmen von marktbestimmten Betrieben	0,00	0,00	0,00
3244	Sonstige Auszahlungen aus Finanzaufwendungen	0,00	0,00	0,00
32	Summe Auszahlungen operative Gebarung	54 100,00	26 500,00	27 600,00
SA1	Saldo (1) Geldfluss aus der operativen Gebarung (31 – 32)	-42 600,00	-26 400,00	-16 200,00
331	Einzahlungen aus der Investitionstätigkeit	0,00	0,00	0,00
3311	Einzahlungen aus der Veräußerung von immateriellem Vermögen	0,00	0,00	0,00
3312	Einzahlungen aus der Veräußerung von Grundstücken und Grundstückeinrichtungen	0,00	0,00	0,00
3313	Einzahlungen aus der Veräußerung von Gebäuden und Bauten	0,00	0,00	0,00
3314	Einzahlungen aus der Veräußerung von technischen Anlagen, Fahrzeugen und Maschinen	0,00	0,00	0,00
3315	Einzahlungen aus der Veräußerung von Amts-, Betriebs- und Geschäftsausstattung	0,00	0,00	0,00
3316	Einzahlungen aus der Veräußerung von Kulturgütern	0,00	0,00	0,00
3317	Einzahlungen aus der Veräußerung von Beteiligungen	0,00	0,00	0,00
3318	Einzahlungen aus der Veräußerung von kofinanzierten Schutzbauten	0,00	0,00	0,00
332	Einzahlungen aus der Rückzahlung von Darlehen sowie gewährten Vorschüssen	0,00	0,00	0,00
3321	Einzahlungen aus Darlehen an Träger des öffentlichen Rechts	0,00	0,00	0,00
3322	Einzahlungen aus Darlehen an Beteiligungen	0,00	0,00	0,00
3323	Einzahlungen aus Darlehen an Unternehmen und Haushalte	0,00	0,00	0,00
3325	Einzahlungen aus Vorschüssen und Anzahlungen	0,00	0,00	0,00
333	Einzahlungen aus Kapitaltransfers	0,00	0,00	0,00
3331	Kapitaltransferzahlungen von Trägern des öffentlichen Rechts	0,00	0,00	0,00
3332	Kapitaltransferzahlungen von Beteiligungen	0,00	0,00	0,00
3333	Kapitaltransferzahlungen von Unternehmen	0,00	0,00	0,00
3334	Kapitaltransferzahlungen von Haushalten und Organisationen ohne Erwerbscharakter	0,00	0,00	0,00
3335	Kapitaltransferzahlungen vom Ausland	0,00	0,00	0,00
33	Summe Einzahlungen investive Gebarung	0,00	0,00	0,00

Öffentliche Ordnung und Sicherheit (Gruppe 1)

MVAG	Mittelverwendungs- und aufbringungsgruppen (1. und 2. Ebene)	VA 2025 inkl. NVA	VA 2025	1. NVA
341	Auszahlungen aus der Investitionstätigkeit	1 800,00	0,00	1 800,00
3411	Auszahlungen für den Erwerb von immateriellem Vermögen	0,00	0,00	0,00
3412	Auszahlungen für den Erwerb von Grundstücken und Grundstückseinrichtungen	0,00	0,00	0,00
3413	Auszahlungen für den Erwerb von Gebäuden und Bauten	1 800,00	0,00	1 800,00
3414	Auszahlungen für den Erwerb von technischen Anlagen, Fahrzeugen und Maschinen	0,00	0,00	0,00
3415	Auszahlungen für den Erwerb von Amts-, Betriebs- und Geschäftsausstattung	0,00	0,00	0,00
3416	Auszahlungen für den Erwerb von Kulturgütern	0,00	0,00	0,00
3417	Auszahlungen für den Erwerb von Beteiligungen	0,00	0,00	0,00
3418	Auszahlungen für den Erwerb von kofinanzierten Schutzbauten	0,00	0,00	0,00
342	Auszahlungen aus der Gewährung von Darlehen sowie gewährten Vorschüssen	0,00	0,00	0,00
3421	Auszahlungen von Darlehen an Träger des öffentlichen Rechts	0,00	0,00	0,00
3422	Auszahlungen von Darlehen an Beteiligungen	0,00	0,00	0,00
3423	Auszahlungen von Darlehen an Unternehmen und Haushalte	0,00	0,00	0,00
3425	Auszahlungen von Vorschüssen und Anzahlungen	0,00	0,00	0,00
343	Auszahlungen aus Kapitaltransfers	0,00	0,00	0,00
3431	Kapitaltransferzahlungen an Träger des öffentlichen Rechts	0,00	0,00	0,00
3432	Kapitaltransferzahlungen an Beteiligungen	0,00	0,00	0,00
3433	Kapitaltransferzahlungen an Unternehmen (Finanzunternehmen)	0,00	0,00	0,00
3434	Kapitaltransferzahlungen an Haushalte und Organisationen ohne Erwerbscharakter	0,00	0,00	0,00
3435	Kapitaltransferzahlungen an das Ausland	0,00	0,00	0,00
34	Summe Auszahlungen investive Gebarung	1 800,00	0,00	1 800,00
SA2	Saldo (2) Geldfluss aus der investiven Gebarung (33 – 34)	-1 800,00	0,00	-1 800,00
SA3	Saldo (3) Nettofinanzierungssaldo (Saldo 1 + Saldo 2)	-44 400,00	-26 400,00	-18 000,00
351	Einzahlungen aus der Aufnahme von Finanzschulden	0,00	0,00	0,00
3511	Einzahlungen aus empfangenen Darlehen von öffentlichen Körperschaften und Rechtsträgern	0,00	0,00	0,00
3512	Einzahlungen aus empfangenen Darlehen von Beteiligungen	0,00	0,00	0,00
3513	Einzahlungen aus empfangenen Darlehen von Unternehmen und privaten Haushalten	0,00	0,00	0,00
3514	Einzahlungen aus Finanzschulden (Finanzunternehmen)	0,00	0,00	0,00
3515	Einzahlungen aus Aufnahmen von Leasingverbindlichkeiten	0,00	0,00	0,00
353	Einzahlungen infolge eines Kapitaltausches bei derivativen Finanzinstrumenten mit Grundgeschäft	0,00	0,00	0,00
3530	Einzahlungen infolge eines Kapitaltausches bei derivativen Finanzinstrumenten mit Grundgeschäft	0,00	0,00	0,00
355	Einzahlungen aus dem Abgang von Finanzinstrumenten	0,00	0,00	0,00

1. Nachtragsvoranschlag 2025

NVA Finanzierungshaushalt Bereichsbudget 1. und 2. Ebene (Anlage 1b)

Gemeinde Weiden an der March

Öffentliche Ordnung und Sicherheit (Gruppe 1)

MVAG	Mittelverwendungs- und aufbringungsgruppen (1. und 2. Ebene)	VA 2025 inkl. NVA	VA 2025	1. NVA
3550	Einzahlungen aus dem Abgang von Finanzinstrumenten	0,00	0,00	0,00
35	Summe Einzahlungen aus der Finanzierungstätigkeit	0,00	0,00	0,00
361	Auszahlungen aus der Tilgung von Finanzschulden	0,00	0,00	0,00
3611	Auszahlungen aus empfangenen Darlehen von öffentlichen Körperschaften und Rechtsträgern	0,00	0,00	0,00
3612	Auszahlungen aus empfangenen Darlehen von Beteiligungen	0,00	0,00	0,00
3613	Auszahlungen aus empfangenen Darlehen von Unternehmen und privaten Haushalten	0,00	0,00	0,00
3614	Auszahlungen aus Finanzschulden	0,00	0,00	0,00
3615	Auszahlungen aus Rückzahlungen von Leasingverbindlichkeiten	0,00	0,00	0,00
363	Auszahlungen infolge eines Kapitaltausches bei derivativen Finanzinstrumenten mit Grundgeschäft	0,00	0,00	0,00
3630	Auszahlungen infolge eines Kapitaltausches bei derivativen Finanzinstrumenten mit Grundgeschäft	0,00	0,00	0,00
365	Auszahlungen für den Erwerb von Finanzinstrumenten	0,00	0,00	0,00
3650	Auszahlungen für den Erwerb von Finanzinstrumenten	0,00	0,00	0,00
36	Summe Auszahlungen aus der Finanzierungstätigkeit	0,00	0,00	0,00
SA4	Saldo (4) Geldfluss aus der Finanzierungstätigkeit (35 – 36)	0,00	0,00	0,00
SA5	Saldo (5) Geldfluss aus der voranschlagswirksamen Gebarung (Saldo 3 + Saldo 4)	-44 400,00	-26 400,00	-18 000,00

1. Nachtragsvoranschlag 2025

Gemeinde Weiden an der March

NVA Finanzierungshaushalt Bereichsbudget 1. und 2. Ebene (Anlage 1b)

Unterricht, Erziehung, Sport und Wissenschaft (Gruppe 2)

MVAG	Mittelverwendungs- und aufbringungsgruppen (1. und 2. Ebene)	VA 2025 inkl. NVA	VA 2025	1. NVA
311	Einzahlungen aus operativer Verwaltungstätigkeit	29 300,00	28 600,00	700,00
3111	Einzahlungen aus eigenen Abgaben	0,00	0,00	0,00
3112	Einzahlungen aus Ertragsanteilen	0,00	0,00	0,00
3113	Einzahlungen aus Gebühren	0,00	0,00	0,00
3114	Einzahlungen aus Leistungen	28 000,00	28 100,00	-100,00
3115	Einzahlungen aus Besitz und wirtschaftlicher Tätigkeit	0,00	0,00	0,00
3116	Einzahlungen aus Veräußerung von geringwertigen Wirtschaftsgütern (GWG) und sonstige Einzahlungen	1 300,00	500,00	800,00
312	Einzahlungen aus Transfers	30 000,00	28 300,00	1 700,00
3121	Transferzahlungen von Trägern des öffentlichen Rechts	30 000,00	28 300,00	1 700,00
3122	Transferzahlungen von Beteiligungen	0,00	0,00	0,00
3123	Transferzahlungen von Unternehmen (inkl. Finanzunternehmen)	0,00	0,00	0,00
3124	Transferzahlungen von Haushalten und Organisationen ohne Erwerbscharakter	0,00	0,00	0,00
3125	Transferzahlungen vom Ausland	0,00	0,00	0,00
3126	Investitions- und Tilgungszuschüsse zwischen Unternehmungen und Betrieben der Gebietskörperschaft und der Gebietskörperschaft	0,00	0,00	0,00
313	Einzahlungen aus Finanzerträgen	0,00	0,00	0,00
3131	Einzahlungen aus Zinserträgen	0,00	0,00	0,00
3132	Einzahlungen aus Zinsen aus derivativen Finanzinstrumenten mit und ohne Grundgeschäft	0,00	0,00	0,00
3133	Einzahlungen aus Gewinnentnahmen von marktbestimmten Betrieben	0,00	0,00	0,00
3134	Sonstige Einzahlungen aus Finanzerträgen	0,00	0,00	0,00
3135	Einzahlungen aus Dividenden/Gewinnausschüttungen	0,00	0,00	0,00
31	Summe Einzahlungen operative Gebarung	59 300,00	56 900,00	2 400,00
321	Auszahlungen aus Personalaufwand	121 300,00	104 900,00	16 400,00
3211	Auszahlungen für Personalaufwand (Bezüge, Nebengebühren, und Mehrleistungsvergütungen)	97 700,00	87 000,00	10 700,00
3212	Auszahlungen für gesetzliche und freiwillige Sozialaufwendungen	23 600,00	17 900,00	5 700,00
3213	Auszahlungen aus sonstigem Personalaufwand	0,00	0,00	0,00
322	Auszahlungen aus Sachaufwand	64 000,00	80 300,00	-16 300,00
3221	Auszahlungen für Gebrauchs- und Verbrauchsgüter, Handelswaren	25 900,00	27 400,00	-1 500,00
3222	Auszahlungen für Verwaltungs- und Betriebsaufwand	23 600,00	21 700,00	1 900,00
3223	Auszahlungen für Leasing- und Mietaufwand	100,00	100,00	0,00
3224	Auszahlungen für Instandhaltung	10 200,00	26 700,00	-16 500,00
3225	Sonstige Auszahlungen aus Sachaufwand	4 200,00	4 400,00	-200,00
3226	Auszahlungen aus der Inanspruchnahme von Haftungen	0,00	0,00	0,00
323	Auszahlungen aus Transfers	134 600,00	155 700,00	-21 100,00
3231	Transferzahlungen an Träger des öffentlichen Rechts	132 600,00	153 700,00	-21 100,00

1. Nachtragsvoranschlag 2025

NVA Finanzierungshaushalt Bereichsbudget 1. und 2. Ebene (Anlage 1b)

Gemeinde Weiden an der March

Unterricht, Erziehung, Sport und Wissenschaft (Gruppe 2)

MVAG	Mittelverwendungs- und aufbringungsgruppen (1. und 2. Ebene)	VA 2025 inkl. NVA	VA 2025	1. NVA
3232	Transferzahlungen an Beteiligungen	0,00	0,00	0,00
3233	Transferzahlungen an Unternehmen (inkl. Finanzunternehmen)	0,00	0,00	0,00
3234	Transferzahlungen an Haushalte und Organisationen ohne Erwerbscharakter	2 000,00	2 000,00	0,00
3235	Transferzahlungen an das Ausland	0,00	0,00	0,00
3236	Investitions- und Tilgungszuschüsse zwischen Unternehmungen und Betrieben der Gebietskörperschaft und der Gebietskörperschaft	0,00	0,00	0,00
324	Auszahlungen aus Finanzaufwand	0,00	0,00	0,00
3241	Auszahlungen für Zinsen	0,00	0,00	0,00
3242	Auszahlungen für Zinsen aus derivativen Finanzinstrumenten mit und ohne Grundgeschäft	0,00	0,00	0,00
3243	Auszahlungen aus Gewinnentnahmen von marktbestimmten Betrieben	0,00	0,00	0,00
3244	Sonstige Auszahlungen aus Finanzaufwendungen	0,00	0,00	0,00
32	Summe Auszahlungen operative Gebarung	319 900,00	340 900,00	-21 000,00
SA1	Saldo (1) Geldfluss aus der operativen Gebarung (31 – 32)	-260 600,00	-284 000,00	23 400,00
331	Einzahlungen aus der Investitionstätigkeit	0,00	0,00	0,00
3311	Einzahlungen aus der Veräußerung von immateriellem Vermögen	0,00	0,00	0,00
3312	Einzahlungen aus der Veräußerung von Grundstücken und Grundstückeinrichtungen	0,00	0,00	0,00
3313	Einzahlungen aus der Veräußerung von Gebäuden und Bauten	0,00	0,00	0,00
3314	Einzahlungen aus der Veräußerung von technischen Anlagen, Fahrzeugen und Maschinen	0,00	0,00	0,00
3315	Einzahlungen aus der Veräußerung von Amts-, Betriebs- und Geschäftsausstattung	0,00	0,00	0,00
3316	Einzahlungen aus der Veräußerung von Kulturgütern	0,00	0,00	0,00
3317	Einzahlungen aus der Veräußerung von Beteiligungen	0,00	0,00	0,00
3318	Einzahlungen aus der Veräußerung von kofinanzierten Schutzbauten	0,00	0,00	0,00
332	Einzahlungen aus der Rückzahlung von Darlehen sowie gewährten Vorschüssen	0,00	0,00	0,00
3321	Einzahlungen aus Darlehen an Träger des öffentlichen Rechts	0,00	0,00	0,00
3322	Einzahlungen aus Darlehen an Beteiligungen	0,00	0,00	0,00
3323	Einzahlungen aus Darlehen an Unternehmen und Haushalte	0,00	0,00	0,00
3325	Einzahlungen aus Vorschüssen und Anzahlungen	0,00	0,00	0,00
333	Einzahlungen aus Kapitaltransfers	0,00	0,00	0,00
3331	Kapitaltransferzahlungen von Trägern des öffentlichen Rechts	0,00	0,00	0,00
3332	Kapitaltransferzahlungen von Beteiligungen	0,00	0,00	0,00
3333	Kapitaltransferzahlungen von Unternehmen	0,00	0,00	0,00
3334	Kapitaltransferzahlungen von Haushalten und Organisationen ohne Erwerbscharakter	0,00	0,00	0,00
3335	Kapitaltransferzahlungen vom Ausland	0,00	0,00	0,00
33	Summe Einzahlungen investive Gebarung	0,00	0,00	0,00

1. Nachtragsvoranschlag 2025

Gemeinde Weiden an der March

NVA Finanzierungshaushalt Bereichsbudget 1. und 2. Ebene (Anlage 1b)

Unterricht, Erziehung, Sport und Wissenschaft (Gruppe 2)

MVAG	Mittelverwendungs- und aufbringungsgruppen (1. und 2. Ebene)	VA 2025 inkl. NVA	VA 2025	1. NVA
341	Auszahlungen aus der Investitionstätigkeit	0,00	0,00	0,00
3411	Auszahlungen für den Erwerb von immateriellem Vermögen	0,00	0,00	0,00
3412	Auszahlungen für den Erwerb von Grundstücken und Grundstückseinrichtungen	0,00	0,00	0,00
3413	Auszahlungen für den Erwerb von Gebäuden und Bauten	0,00	0,00	0,00
3414	Auszahlungen für den Erwerb von technischen Anlagen, Fahrzeugen und Maschinen	0,00	0,00	0,00
3415	Auszahlungen für den Erwerb von Amts-, Betriebs- und Geschäftsausstattung	0,00	0,00	0,00
3416	Auszahlungen für den Erwerb von Kulturgütern	0,00	0,00	0,00
3417	Auszahlungen für den Erwerb von Beteiligungen	0,00	0,00	0,00
3418	Auszahlungen für den Erwerb von kofinanzierten Schutzbauten	0,00	0,00	0,00
342	Auszahlungen aus der Gewährung von Darlehen sowie gewährten Vorschüssen	0,00	0,00	0,00
3421	Auszahlungen von Darlehen an Träger des öffentlichen Rechts	0,00	0,00	0,00
3422	Auszahlungen von Darlehen an Beteiligungen	0,00	0,00	0,00
3423	Auszahlungen von Darlehen an Unternehmen und Haushalte	0,00	0,00	0,00
3425	Auszahlungen von Vorschüssen und Anzahlungen	0,00	0,00	0,00
343	Auszahlungen aus Kapitaltransfers	0,00	0,00	0,00
3431	Kapitaltransferzahlungen an Träger des öffentlichen Rechts	0,00	0,00	0,00
3432	Kapitaltransferzahlungen an Beteiligungen	0,00	0,00	0,00
3433	Kapitaltransferzahlungen an Unternehmen (Finanzunternehmen)	0,00	0,00	0,00
3434	Kapitaltransferzahlungen an Haushalte und Organisationen ohne Erwerbscharakter	0,00	0,00	0,00
3435	Kapitaltransferzahlungen an das Ausland	0,00	0,00	0,00
34	Summe Auszahlungen investive Gebarung	0,00	0,00	0,00
SA2	Saldo (2) Geldfluss aus der investiven Gebarung (33 – 34)	0,00	0,00	0,00
SA3	Saldo (3) Nettofinanzierungssaldo (Saldo 1 + Saldo 2)	-260 600,00	-284 000,00	23 400,00
351	Einzahlungen aus der Aufnahme von Finanzschulden	0,00	0,00	0,00
3511	Einzahlungen aus empfangenen Darlehen von öffentlichen Körperschaften und Rechtsträgern	0,00	0,00	0,00
3512	Einzahlungen aus empfangenen Darlehen von Beteiligungen	0,00	0,00	0,00
3513	Einzahlungen aus empfangenen Darlehen von Unternehmen und privaten Haushalten	0,00	0,00	0,00
3514	Einzahlungen aus Finanzschulden (Finanzunternehmen)	0,00	0,00	0,00
3515	Einzahlungen aus Aufnahmen von Leasingverbindlichkeiten	0,00	0,00	0,00
353	Einzahlungen infolge eines Kapitaltausches bei derivativen Finanzinstrumenten mit Grundgeschäft	0,00	0,00	0,00
3530	Einzahlungen infolge eines Kapitaltausches bei derivativen Finanzinstrumenten mit Grundgeschäft	0,00	0,00	0,00
355	Einzahlungen aus dem Abgang von Finanzinstrumenten	0,00	0,00	0,00

1. Nachtragsvoranschlag 2025

NVA Finanzierungshaushalt Bereichsbudget 1. und 2. Ebene (Anlage 1b)

Gemeinde Weiden an der March

Unterricht, Erziehung, Sport und Wissenschaft (Gruppe 2)

MVAG	Mittelverwendungs- und aufbringungsgruppen (1. und 2. Ebene)	VA 2025 inkl. NVA	VA 2025	1. NVA
3550	Einzahlungen aus dem Abgang von Finanzinstrumenten	0,00	0,00	0,00
35	Summe Einzahlungen aus der Finanzierungstätigkeit	0,00	0,00	0,00
361	Auszahlungen aus der Tilgung von Finanzschulden	0,00	0,00	0,00
3611	Auszahlungen aus empfangenen Darlehen von öffentlichen Körperschaften und Rechtsträgern	0,00	0,00	0,00
3612	Auszahlungen aus empfangenen Darlehen von Beteiligungen	0,00	0,00	0,00
3613	Auszahlungen aus empfangenen Darlehen von Unternehmen und privaten Haushalten	0,00	0,00	0,00
3614	Auszahlungen aus Finanzschulden	0,00	0,00	0,00
3615	Auszahlungen aus Rückzahlungen von Leasingverbindlichkeiten	0,00	0,00	0,00
363	Auszahlungen infolge eines Kapitaltausches bei derivativen Finanzinstrumenten mit Grundgeschäft	0,00	0,00	0,00
3630	Auszahlungen infolge eines Kapitaltausches bei derivativen Finanzinstrumenten mit Grundgeschäft	0,00	0,00	0,00
365	Auszahlungen für den Erwerb von Finanzinstrumenten	0,00	0,00	0,00
3650	Auszahlungen für den Erwerb von Finanzinstrumenten	0,00	0,00	0,00
36	Summe Auszahlungen aus der Finanzierungstätigkeit	0,00	0,00	0,00
SA4	Saldo (4) Geldfluss aus der Finanzierungstätigkeit (35 – 36)	0,00	0,00	0,00
SA5	Saldo (5) Geldfluss aus der voranschlagswirksamen Gebarung (Saldo 3 + Saldo 4)	-260 600,00	-284 000,00	23 400,00

1. Nachtragsvoranschlag 2025

Gemeinde Weiden an der March

NVA Finanzierungshaushalt Bereichsbudget 1. und 2. Ebene (Anlage 1b)

Kunst, Kultur und Kultus (Gruppe 3)

MVAG	Mittelverwendungs- und aufbringungsgruppen (1. und 2. Ebene)	VA 2025 inkl. NVA	VA 2025	1. NVA
311	Einzahlungen aus operativer Verwaltungstätigkeit	100,00	100,00	0,00
3111	Einzahlungen aus eigenen Abgaben	0,00	0,00	0,00
3112	Einzahlungen aus Ertragsanteilen	0,00	0,00	0,00
3113	Einzahlungen aus Gebühren	0,00	0,00	0,00
3114	Einzahlungen aus Leistungen	0,00	0,00	0,00
3115	Einzahlungen aus Besitz und wirtschaftlicher Tätigkeit	0,00	0,00	0,00
3116	Einzahlungen aus Veräußerung von geringwertigen Wirtschaftsgütern (GWG) und sonstige Einzahlungen	100,00	100,00	0,00
312	Einzahlungen aus Transfers	0,00	0,00	0,00
3121	Transferzahlungen von Trägern des öffentlichen Rechts	0,00	0,00	0,00
3122	Transferzahlungen von Beteiligungen	0,00	0,00	0,00
3123	Transferzahlungen von Unternehmen (inkl. Finanzunternehmen)	0,00	0,00	0,00
3124	Transferzahlungen von Haushalten und Organisationen ohne Erwerbscharakter	0,00	0,00	0,00
3125	Transferzahlungen vom Ausland	0,00	0,00	0,00
3126	Investitions- und Tilgungszuschüsse zwischen Unternehmungen und Betrieben der Gebietskörperschaft und der Gebietskörperschaft	0,00	0,00	0,00
313	Einzahlungen aus Finanzerträgen	0,00	0,00	0,00
3131	Einzahlungen aus Zinserträgen	0,00	0,00	0,00
3132	Einzahlungen aus Zinsen aus derivativen Finanzinstrumenten mit und ohne Grundgeschäft	0,00	0,00	0,00
3133	Einzahlungen aus Gewinnentnahmen von marktbestimmten Betrieben	0,00	0,00	0,00
3134	Sonstige Einzahlungen aus Finanzerträgen	0,00	0,00	0,00
3135	Einzahlungen aus Dividenden/Gewinnausschüttungen	0,00	0,00	0,00
31	Summe Einzahlungen operative Gebarung	100,00	100,00	0,00
321	Auszahlungen aus Personalaufwand	0,00	0,00	0,00
3211	Auszahlungen für Personalaufwand (Bezüge, Nebengebühren, und Mehrleistungsvergütungen)	0,00	0,00	0,00
3212	Auszahlungen für gesetzliche und freiwillige Sozialaufwendungen	0,00	0,00	0,00
3213	Auszahlungen aus sonstigem Personalaufwand	0,00	0,00	0,00
322	Auszahlungen aus Sachaufwand	18 700,00	23 700,00	-5 000,00
3221	Auszahlungen für Gebrauchs- und Verbrauchsgüter, Handelswaren	200,00	200,00	0,00
3222	Auszahlungen für Verwaltungs- und Betriebsaufwand	0,00	0,00	0,00
3223	Auszahlungen für Leasing- und Mietaufwand	0,00	0,00	0,00
3224	Auszahlungen für Instandhaltung	500,00	500,00	0,00
3225	Sonstige Auszahlungen aus Sachaufwand	18 000,00	23 000,00	-5 000,00
3226	Auszahlungen aus der Inanspruchnahme von Haftungen	0,00	0,00	0,00
323	Auszahlungen aus Transfers	27 100,00	27 100,00	0,00
3231	Transferzahlungen an Träger des öffentlichen Rechts	21 900,00	21 900,00	0,00

1. Nachtragsvoranschlag 2025

NVA Finanzierungshaushalt Bereichsbudget 1. und 2. Ebene (Anlage 1b)

Gemeinde Weiden an der March

Kunst, Kultur und Kultus (Gruppe 3)

MVAG	Mittelverwendungs- und aufbringungsgruppen (1. und 2. Ebene)	VA 2025 inkl. NVA	VA 2025	1. NVA
3232	Transferzahlungen an Beteiligungen	0,00	0,00	0,00
3233	Transferzahlungen an Unternehmen (inkl. Finanzunternehmen)	0,00	0,00	0,00
3234	Transferzahlungen an Haushalte und Organisationen ohne Erwerbscharakter	5 200,00	5 200,00	0,00
3235	Transferzahlungen an das Ausland	0,00	0,00	0,00
3236	Investitions- und Tilgungszuschüsse zwischen Unternehmungen und Betrieben der Gebietskörperschaft und der Gebietskörperschaft	0,00	0,00	0,00
324	Auszahlungen aus Finanzaufwand	0,00	0,00	0,00
3241	Auszahlungen für Zinsen	0,00	0,00	0,00
3242	Auszahlungen für Zinsen aus derivativen Finanzinstrumenten mit und ohne Grundgeschäft	0,00	0,00	0,00
3243	Auszahlungen aus Gewinnentnahmen von marktbestimmten Betrieben	0,00	0,00	0,00
3244	Sonstige Auszahlungen aus Finanzaufwendungen	0,00	0,00	0,00
32	Summe Auszahlungen operative Gebarung	45 800,00	50 800,00	-5 000,00
SA1	Saldo (1) Geldfluss aus der operativen Gebarung (31 – 32)	-45 700,00	-50 700,00	5 000,00
331	Einzahlungen aus der Investitionstätigkeit	0,00	0,00	0,00
3311	Einzahlungen aus der Veräußerung von immateriellem Vermögen	0,00	0,00	0,00
3312	Einzahlungen aus der Veräußerung von Grundstücken und Grundstückeinrichtungen	0,00	0,00	0,00
3313	Einzahlungen aus der Veräußerung von Gebäuden und Bauten	0,00	0,00	0,00
3314	Einzahlungen aus der Veräußerung von technischen Anlagen, Fahrzeugen und Maschinen	0,00	0,00	0,00
3315	Einzahlungen aus der Veräußerung von Amts-, Betriebs- und Geschäftsausstattung	0,00	0,00	0,00
3316	Einzahlungen aus der Veräußerung von Kulturgütern	0,00	0,00	0,00
3317	Einzahlungen aus der Veräußerung von Beteiligungen	0,00	0,00	0,00
3318	Einzahlungen aus der Veräußerung von kofinanzierten Schutzbauten	0,00	0,00	0,00
332	Einzahlungen aus der Rückzahlung von Darlehen sowie gewährten Vorschüssen	0,00	0,00	0,00
3321	Einzahlungen aus Darlehen an Träger des öffentlichen Rechts	0,00	0,00	0,00
3322	Einzahlungen aus Darlehen an Beteiligungen	0,00	0,00	0,00
3323	Einzahlungen aus Darlehen an Unternehmen und Haushalte	0,00	0,00	0,00
3325	Einzahlungen aus Vorschüssen und Anzahlungen	0,00	0,00	0,00
333	Einzahlungen aus Kapitaltransfers	0,00	0,00	0,00
3331	Kapitaltransferzahlungen von Trägern des öffentlichen Rechts	0,00	0,00	0,00
3332	Kapitaltransferzahlungen von Beteiligungen	0,00	0,00	0,00
3333	Kapitaltransferzahlungen von Unternehmen	0,00	0,00	0,00
3334	Kapitaltransferzahlungen von Haushalten und Organisationen ohne Erwerbscharakter	0,00	0,00	0,00
3335	Kapitaltransferzahlungen vom Ausland	0,00	0,00	0,00
33	Summe Einzahlungen investive Gebarung	0,00	0,00	0,00

1. Nachtragsvoranschlag 2025

Gemeinde Weiden an der March

NVA Finanzierungshaushalt Bereichsbudget 1. und 2. Ebene (Anlage 1b)

Kunst, Kultur und Kultus (Gruppe 3)

MVAG	Mittelverwendungs- und aufbringungsgruppen (1. und 2. Ebene)	VA 2025 inkl. NVA	VA 2025	1. NVA
341	Auszahlungen aus der Investitionstätigkeit	0,00	0,00	0,00
3411	Auszahlungen für den Erwerb von immateriellem Vermögen	0,00	0,00	0,00
3412	Auszahlungen für den Erwerb von Grundstücken und Grundstückseinrichtungen	0,00	0,00	0,00
3413	Auszahlungen für den Erwerb von Gebäuden und Bauten	0,00	0,00	0,00
3414	Auszahlungen für den Erwerb von technischen Anlagen, Fahrzeugen und Maschinen	0,00	0,00	0,00
3415	Auszahlungen für den Erwerb von Amts-, Betriebs- und Geschäftsausstattung	0,00	0,00	0,00
3416	Auszahlungen für den Erwerb von Kulturgütern	0,00	0,00	0,00
3417	Auszahlungen für den Erwerb von Beteiligungen	0,00	0,00	0,00
3418	Auszahlungen für den Erwerb von kofinanzierten Schutzbauten	0,00	0,00	0,00
342	Auszahlungen aus der Gewährung von Darlehen sowie gewährten Vorschüssen	0,00	0,00	0,00
3421	Auszahlungen von Darlehen an Träger des öffentlichen Rechts	0,00	0,00	0,00
3422	Auszahlungen von Darlehen an Beteiligungen	0,00	0,00	0,00
3423	Auszahlungen von Darlehen an Unternehmen und Haushalte	0,00	0,00	0,00
3425	Auszahlungen von Vorschüssen und Anzahlungen	0,00	0,00	0,00
343	Auszahlungen aus Kapitaltransfers	0,00	0,00	0,00
3431	Kapitaltransferzahlungen an Träger des öffentlichen Rechts	0,00	0,00	0,00
3432	Kapitaltransferzahlungen an Beteiligungen	0,00	0,00	0,00
3433	Kapitaltransferzahlungen an Unternehmen (Finanzunternehmen)	0,00	0,00	0,00
3434	Kapitaltransferzahlungen an Haushalte und Organisationen ohne Erwerbscharakter	0,00	0,00	0,00
3435	Kapitaltransferzahlungen an das Ausland	0,00	0,00	0,00
34	Summe Auszahlungen investive Gebarung	0,00	0,00	0,00
SA2	Saldo (2) Geldfluss aus der investiven Gebarung (33 – 34)	0,00	0,00	0,00
SA3	Saldo (3) Nettofinanzierungssaldo (Saldo 1 + Saldo 2)	-45 700,00	-50 700,00	5 000,00
351	Einzahlungen aus der Aufnahme von Finanzschulden	0,00	0,00	0,00
3511	Einzahlungen aus empfangenen Darlehen von öffentlichen Körperschaften und Rechtsträgern	0,00	0,00	0,00
3512	Einzahlungen aus empfangenen Darlehen von Beteiligungen	0,00	0,00	0,00
3513	Einzahlungen aus empfangenen Darlehen von Unternehmen und privaten Haushalten	0,00	0,00	0,00
3514	Einzahlungen aus Finanzschulden (Finanzunternehmen)	0,00	0,00	0,00
3515	Einzahlungen aus Aufnahmen von Leasingverbindlichkeiten	0,00	0,00	0,00
353	Einzahlungen infolge eines Kapitaltausches bei derivativen Finanzinstrumenten mit Grundgeschäft	0,00	0,00	0,00
3530	Einzahlungen infolge eines Kapitaltausches bei derivativen Finanzinstrumenten mit Grundgeschäft	0,00	0,00	0,00
355	Einzahlungen aus dem Abgang von Finanzinstrumenten	0,00	0,00	0,00

1. Nachtragsvoranschlag 2025

NVA Finanzierungshaushalt Bereichsbudget 1. und 2. Ebene (Anlage 1b)

Gemeinde Weiden an der March

Kunst, Kultur und Kultus (Gruppe 3)

MVAG	Mittelverwendungs- und aufbringungsgruppen (1. und 2. Ebene)	VA 2025 inkl. NVA	VA 2025	1. NVA
3550	Einzahlungen aus dem Abgang von Finanzinstrumenten	0,00	0,00	0,00
35	Summe Einzahlungen aus der Finanzierungstätigkeit	0,00	0,00	0,00
361	Auszahlungen aus der Tilgung von Finanzschulden	0,00	0,00	0,00
3611	Auszahlungen aus empfangenen Darlehen von öffentlichen Körperschaften und Rechtsträgern	0,00	0,00	0,00
3612	Auszahlungen aus empfangenen Darlehen von Beteiligungen	0,00	0,00	0,00
3613	Auszahlungen aus empfangenen Darlehen von Unternehmen und privaten Haushalten	0,00	0,00	0,00
3614	Auszahlungen aus Finanzschulden	0,00	0,00	0,00
3615	Auszahlungen aus Rückzahlungen von Leasingverbindlichkeiten	0,00	0,00	0,00
363	Auszahlungen infolge eines Kapitaltausches bei derivativen Finanzinstrumenten mit Grundgeschäft	0,00	0,00	0,00
3630	Auszahlungen infolge eines Kapitaltausches bei derivativen Finanzinstrumenten mit Grundgeschäft	0,00	0,00	0,00
365	Auszahlungen für den Erwerb von Finanzinstrumenten	0,00	0,00	0,00
3650	Auszahlungen für den Erwerb von Finanzinstrumenten	0,00	0,00	0,00
36	Summe Auszahlungen aus der Finanzierungstätigkeit	0,00	0,00	0,00
SA4	Saldo (4) Geldfluss aus der Finanzierungstätigkeit (35 – 36)	0,00	0,00	0,00
SA5	Saldo (5) Geldfluss aus der voranschlagswirksamen Gebarung (Saldo 3 + Saldo 4)	-45 700,00	-50 700,00	5 000,00

1. Nachtragsvoranschlag 2025

NVA Finanzierungshaushalt Bereichsbudget 1. und 2. Ebene (Anlage 1b)

Gemeinde Weiden an der March

Soziale Wohlfahrt und Wohnbauförderung (Gruppe 4)

MVAG	Mittelverwendungs- und aufbringungsgruppen (1. und 2. Ebene)	VA 2025 inkl. NVA	VA 2025	1. NVA
311	Einzahlungen aus operativer Verwaltungstätigkeit	0,00	0,00	0,00
3111	Einzahlungen aus eigenen Abgaben	0,00	0,00	0,00
3112	Einzahlungen aus Ertragsanteilen	0,00	0,00	0,00
3113	Einzahlungen aus Gebühren	0,00	0,00	0,00
3114	Einzahlungen aus Leistungen	0,00	0,00	0,00
3115	Einzahlungen aus Besitz und wirtschaftlicher Tätigkeit	0,00	0,00	0,00
3116	Einzahlungen aus Veräußerung von geringwertigen Wirtschaftsgütern (GWG) und sonstige Einzahlungen	0,00	0,00	0,00
312	Einzahlungen aus Transfers	32 000,00	0,00	32 000,00
3121	Transferzahlungen von Trägern des öffentlichen Rechts	32 000,00	0,00	32 000,00
3122	Transferzahlungen von Beteiligungen	0,00	0,00	0,00
3123	Transferzahlungen von Unternehmen (inkl. Finanzunternehmen)	0,00	0,00	0,00
3124	Transferzahlungen von Haushalten und Organisationen ohne Erwerbscharakter	0,00	0,00	0,00
3125	Transferzahlungen vom Ausland	0,00	0,00	0,00
3126	Investitions- und Tilgungszuschüsse zwischen Unternehmungen und Betrieben der Gebietskörperschaft und der Gebietskörperschaft	0,00	0,00	0,00
313	Einzahlungen aus Finanzerträgen	0,00	0,00	0,00
3131	Einzahlungen aus Zinserträgen	0,00	0,00	0,00
3132	Einzahlungen aus Zinsen aus derivativen Finanzinstrumenten mit und ohne Grundgeschäft	0,00	0,00	0,00
3133	Einzahlungen aus Gewinnentnahmen von marktbestimmten Betrieben	0,00	0,00	0,00
3134	Sonstige Einzahlungen aus Finanzerträgen	0,00	0,00	0,00
3135	Einzahlungen aus Dividenden/Gewinnausschüttungen	0,00	0,00	0,00
31	Summe Einzahlungen operative Gebarung	32 000,00	0,00	32 000,00
321	Auszahlungen aus Personalaufwand	0,00	0,00	0,00
3211	Auszahlungen für Personalaufwand (Bezüge, Nebengebühren, und Mehrleistungsvergütungen)	0,00	0,00	0,00
3212	Auszahlungen für gesetzliche und freiwillige Sozialaufwendungen	0,00	0,00	0,00
3213	Auszahlungen aus sonstigem Personalaufwand	0,00	0,00	0,00
322	Auszahlungen aus Sachaufwand	0,00	1 500,00	-1 500,00
3221	Auszahlungen für Gebrauchs- und Verbrauchsgüter, Handelswaren	0,00	0,00	0,00
3222	Auszahlungen für Verwaltungs- und Betriebsaufwand	0,00	0,00	0,00
3223	Auszahlungen für Leasing- und Mietaufwand	0,00	0,00	0,00
3224	Auszahlungen für Instandhaltung	0,00	0,00	0,00
3225	Sonstige Auszahlungen aus Sachaufwand	0,00	1 500,00	-1 500,00
3226	Auszahlungen aus der Inanspruchnahme von Haftungen	0,00	0,00	0,00
323	Auszahlungen aus Transfers	271 700,00	269 200,00	2 500,00
3231	Transferzahlungen an Träger des öffentlichen Rechts	271 100,00	267 000,00	4 100,00

1. Nachtragsvoranschlag 2025

Gemeinde Weiden an der March

NVA Finanzierungshaushalt Bereichsbudget 1. und 2. Ebene (Anlage 1b)

Soziale Wohlfahrt und Wohnbauförderung (Gruppe 4)

MVAG	Mittelverwendungs- und aufbringungsgruppen (1. und 2. Ebene)	VA 2025 inkl. NVA	VA 2025	1. NVA
3232	Transferzahlungen an Beteiligungen	0,00	0,00	0,00
3233	Transferzahlungen an Unternehmen (inkl. Finanzunternehmen)	0,00	0,00	0,00
3234	Transferzahlungen an Haushalte und Organisationen ohne Erwerbscharakter	600,00	2 200,00	-1 600,00
3235	Transferzahlungen an das Ausland	0,00	0,00	0,00
3236	Investitions- und Tilgungszuschüsse zwischen Unternehmungen und Betrieben der Gebietskörperschaft und der Gebietskörperschaft	0,00	0,00	0,00
324	Auszahlungen aus Finanzaufwand	0,00	0,00	0,00
3241	Auszahlungen für Zinsen	0,00	0,00	0,00
3242	Auszahlungen für Zinsen aus derivativen Finanzinstrumenten mit und ohne Grundgeschäft	0,00	0,00	0,00
3243	Auszahlungen aus Gewinnentnahmen von marktbestimmten Betrieben	0,00	0,00	0,00
3244	Sonstige Auszahlungen aus Finanzaufwendungen	0,00	0,00	0,00
32	Summe Auszahlungen operative Gebarung	271 700,00	270 700,00	1 000,00
SA1	Saldo (1) Geldfluss aus der operativen Gebarung (31 – 32)	-239 700,00	-270 700,00	31 000,00
331	Einzahlungen aus der Investitionstätigkeit	0,00	0,00	0,00
3311	Einzahlungen aus der Veräußerung von immateriellem Vermögen	0,00	0,00	0,00
3312	Einzahlungen aus der Veräußerung von Grundstücken und Grundstückeinrichtungen	0,00	0,00	0,00
3313	Einzahlungen aus der Veräußerung von Gebäuden und Bauten	0,00	0,00	0,00
3314	Einzahlungen aus der Veräußerung von technischen Anlagen, Fahrzeugen und Maschinen	0,00	0,00	0,00
3315	Einzahlungen aus der Veräußerung von Amts-, Betriebs- und Geschäftsausstattung	0,00	0,00	0,00
3316	Einzahlungen aus der Veräußerung von Kulturgütern	0,00	0,00	0,00
3317	Einzahlungen aus der Veräußerung von Beteiligungen	0,00	0,00	0,00
3318	Einzahlungen aus der Veräußerung von kofinanzierten Schutzbauten	0,00	0,00	0,00
332	Einzahlungen aus der Rückzahlung von Darlehen sowie gewährten Vorschüssen	0,00	0,00	0,00
3321	Einzahlungen aus Darlehen an Träger des öffentlichen Rechts	0,00	0,00	0,00
3322	Einzahlungen aus Darlehen an Beteiligungen	0,00	0,00	0,00
3323	Einzahlungen aus Darlehen an Unternehmen und Haushalte	0,00	0,00	0,00
3325	Einzahlungen aus Vorschüssen und Anzahlungen	0,00	0,00	0,00
333	Einzahlungen aus Kapitaltransfers	0,00	0,00	0,00
3331	Kapitaltransferzahlungen von Trägern des öffentlichen Rechts	0,00	0,00	0,00
3332	Kapitaltransferzahlungen von Beteiligungen	0,00	0,00	0,00
3333	Kapitaltransferzahlungen von Unternehmen	0,00	0,00	0,00
3334	Kapitaltransferzahlungen von Haushalten und Organisationen ohne Erwerbscharakter	0,00	0,00	0,00
3335	Kapitaltransferzahlungen vom Ausland	0,00	0,00	0,00
33	Summe Einzahlungen investive Gebarung	0,00	0,00	0,00

Soziale Wohlfahrt und Wohnbauförderung (Gruppe 4)

MVAG	Mittelverwendungs- und aufbringungsgruppen (1. und 2. Ebene)	VA 2025 inkl. NVA	VA 2025	1. NVA
341	Auszahlungen aus der Investitionstätigkeit	0,00	0,00	0,00
3411	Auszahlungen für den Erwerb von immateriellem Vermögen	0,00	0,00	0,00
3412	Auszahlungen für den Erwerb von Grundstücken und Grundstückseinrichtungen	0,00	0,00	0,00
3413	Auszahlungen für den Erwerb von Gebäuden und Bauten	0,00	0,00	0,00
3414	Auszahlungen für den Erwerb von technischen Anlagen, Fahrzeugen und Maschinen	0,00	0,00	0,00
3415	Auszahlungen für den Erwerb von Amts-, Betriebs- und Geschäftsausstattung	0,00	0,00	0,00
3416	Auszahlungen für den Erwerb von Kulturgütern	0,00	0,00	0,00
3417	Auszahlungen für den Erwerb von Beteiligungen	0,00	0,00	0,00
3418	Auszahlungen für den Erwerb von kofinanzierten Schutzbauten	0,00	0,00	0,00
342	Auszahlungen aus der Gewährung von Darlehen sowie gewährten Vorschüssen	0,00	0,00	0,00
3421	Auszahlungen von Darlehen an Träger des öffentlichen Rechts	0,00	0,00	0,00
3422	Auszahlungen von Darlehen an Beteiligungen	0,00	0,00	0,00
3423	Auszahlungen von Darlehen an Unternehmen und Haushalte	0,00	0,00	0,00
3425	Auszahlungen von Vorschüssen und Anzahlungen	0,00	0,00	0,00
343	Auszahlungen aus Kapitaltransfers	0,00	0,00	0,00
3431	Kapitaltransferzahlungen an Träger des öffentlichen Rechts	0,00	0,00	0,00
3432	Kapitaltransferzahlungen an Beteiligungen	0,00	0,00	0,00
3433	Kapitaltransferzahlungen an Unternehmen (Finanzunternehmen)	0,00	0,00	0,00
3434	Kapitaltransferzahlungen an Haushalte und Organisationen ohne Erwerbscharakter	0,00	0,00	0,00
3435	Kapitaltransferzahlungen an das Ausland	0,00	0,00	0,00
34	Summe Auszahlungen investive Gebarung	0,00	0,00	0,00
SA2	Saldo (2) Geldfluss aus der investiven Gebarung (33 – 34)	0,00	0,00	0,00
SA3	Saldo (3) Nettofinanzierungssaldo (Saldo 1 + Saldo 2)	-239 700,00	-270 700,00	31 000,00
351	Einzahlungen aus der Aufnahme von Finanzschulden	0,00	0,00	0,00
3511	Einzahlungen aus empfangenen Darlehen von öffentlichen Körperschaften und Rechtsträgern	0,00	0,00	0,00
3512	Einzahlungen aus empfangenen Darlehen von Beteiligungen	0,00	0,00	0,00
3513	Einzahlungen aus empfangenen Darlehen von Unternehmen und privaten Haushalten	0,00	0,00	0,00
3514	Einzahlungen aus Finanzschulden (Finanzunternehmen)	0,00	0,00	0,00
3515	Einzahlungen aus Aufnahmen von Leasingverbindlichkeiten	0,00	0,00	0,00
353	Einzahlungen infolge eines Kapitaltausches bei derivativen Finanzinstrumenten mit Grundgeschäft	0,00	0,00	0,00
3530	Einzahlungen infolge eines Kapitaltausches bei derivativen Finanzinstrumenten mit Grundgeschäft	0,00	0,00	0,00
355	Einzahlungen aus dem Abgang von Finanzinstrumenten	0,00	0,00	0,00

1. Nachtragsvoranschlag 2025

NVA Finanzierungshaushalt Bereichsbudget 1. und 2. Ebene (Anlage 1b)

Gemeinde Weiden an der March

Soziale Wohlfahrt und Wohnbauförderung (Gruppe 4)

MVAG	Mittelverwendungs- und aufbringungsgruppen (1. und 2. Ebene)	VA 2025 inkl. NVA	VA 2025	1. NVA
3550	Einzahlungen aus dem Abgang von Finanzinstrumenten	0,00	0,00	0,00
35	Summe Einzahlungen aus der Finanzierungstätigkeit	0,00	0,00	0,00
361	Auszahlungen aus der Tilgung von Finanzschulden	0,00	0,00	0,00
3611	Auszahlungen aus empfangenen Darlehen von öffentlichen Körperschaften und Rechtsträgern	0,00	0,00	0,00
3612	Auszahlungen aus empfangenen Darlehen von Beteiligungen	0,00	0,00	0,00
3613	Auszahlungen aus empfangenen Darlehen von Unternehmen und privaten Haushalten	0,00	0,00	0,00
3614	Auszahlungen aus Finanzschulden	0,00	0,00	0,00
3615	Auszahlungen aus Rückzahlungen von Leasingverbindlichkeiten	0,00	0,00	0,00
363	Auszahlungen infolge eines Kapitaltausches bei derivativen Finanzinstrumenten mit Grundgeschäft	0,00	0,00	0,00
3630	Auszahlungen infolge eines Kapitaltausches bei derivativen Finanzinstrumenten mit Grundgeschäft	0,00	0,00	0,00
365	Auszahlungen für den Erwerb von Finanzinstrumenten	0,00	0,00	0,00
3650	Auszahlungen für den Erwerb von Finanzinstrumenten	0,00	0,00	0,00
36	Summe Auszahlungen aus der Finanzierungstätigkeit	0,00	0,00	0,00
SA4	Saldo (4) Geldfluss aus der Finanzierungstätigkeit (35 – 36)	0,00	0,00	0,00
SA5	Saldo (5) Geldfluss aus der voranschlagswirksamen Gebarung (Saldo 3 + Saldo 4)	-239 700,00	-270 700,00	31 000,00

1. Nachtragsvoranschlag 2025

NVA Finanzierungshaushalt Bereichsbudget 1. und 2. Ebene (Anlage 1b)

Gemeinde Weiden an der March

Gesundheit (Gruppe 5)

MVAG	Mittelverwendungs- und aufbringungsgruppen (1. und 2. Ebene)	VA 2025 inkl. NVA	VA 2025	1. NVA
311	Einzahlungen aus operativer Verwaltungstätigkeit	7 200,00	6 900,00	300,00
3111	Einzahlungen aus eigenen Abgaben	0,00	0,00	0,00
3112	Einzahlungen aus Ertragsanteilen	0,00	0,00	0,00
3113	Einzahlungen aus Gebühren	0,00	0,00	0,00
3114	Einzahlungen aus Leistungen	0,00	0,00	0,00
3115	Einzahlungen aus Besitz und wirtschaftlicher Tätigkeit	0,00	0,00	0,00
3116	Einzahlungen aus Veräußerung von geringwertigen Wirtschaftsgütern (GWG) und sonstige Einzahlungen	7 200,00	6 900,00	300,00
312	Einzahlungen aus Transfers	0,00	0,00	0,00
3121	Transferzahlungen von Trägern des öffentlichen Rechts	0,00	0,00	0,00
3122	Transferzahlungen von Beteiligungen	0,00	0,00	0,00
3123	Transferzahlungen von Unternehmen (inkl. Finanzunternehmen)	0,00	0,00	0,00
3124	Transferzahlungen von Haushalten und Organisationen ohne Erwerbscharakter	0,00	0,00	0,00
3125	Transferzahlungen vom Ausland	0,00	0,00	0,00
3126	Investitions- und Tilgungszuschüsse zwischen Unternehmungen und Betrieben der Gebietskörperschaft und der Gebietskörperschaft	0,00	0,00	0,00
313	Einzahlungen aus Finanzerträgen	0,00	0,00	0,00
3131	Einzahlungen aus Zinserträgen	0,00	0,00	0,00
3132	Einzahlungen aus Zinsen aus derivativen Finanzinstrumenten mit und ohne Grundgeschäft	0,00	0,00	0,00
3133	Einzahlungen aus Gewinnentnahmen von marktbestimmten Betrieben	0,00	0,00	0,00
3134	Sonstige Einzahlungen aus Finanzerträgen	0,00	0,00	0,00
3135	Einzahlungen aus Dividenden/Gewinnausschüttungen	0,00	0,00	0,00
31	Summe Einzahlungen operative Gebarung	7 200,00	6 900,00	300,00
321	Auszahlungen aus Personalaufwand	0,00	0,00	0,00
3211	Auszahlungen für Personalaufwand (Bezüge, Nebengebühren, und Mehrleistungsvergütungen)	0,00	0,00	0,00
3212	Auszahlungen für gesetzliche und freiwillige Sozialaufwendungen	0,00	0,00	0,00
3213	Auszahlungen aus sonstigem Personalaufwand	0,00	0,00	0,00
322	Auszahlungen aus Sachaufwand	9 000,00	10 600,00	-1 600,00
3221	Auszahlungen für Gebrauchs- und Verbrauchsgüter, Handelswaren	0,00	0,00	0,00
3222	Auszahlungen für Verwaltungs- und Betriebsaufwand	0,00	0,00	0,00
3223	Auszahlungen für Leasing- und Mietaufwand	0,00	0,00	0,00
3224	Auszahlungen für Instandhaltung	300,00	200,00	100,00
3225	Sonstige Auszahlungen aus Sachaufwand	8 700,00	10 400,00	-1 700,00
3226	Auszahlungen aus der Inanspruchnahme von Haftungen	0,00	0,00	0,00
323	Auszahlungen aus Transfers	344 600,00	344 600,00	0,00
3231	Transferzahlungen an Träger des öffentlichen Rechts	344 600,00	344 600,00	0,00

1. Nachtragsvoranschlag 2025

NVA Finanzierungshaushalt Bereichsbudget 1. und 2. Ebene (Anlage 1b)

Gemeinde Weiden an der March

Gesundheit (Gruppe 5)

MVAG	Mittelverwendungs- und aufbringungsgruppen (1. und 2. Ebene)	VA 2025 inkl. NVA	VA 2025	1. NVA
3232	Transferzahlungen an Beteiligungen	0,00	0,00	0,00
3233	Transferzahlungen an Unternehmen (inkl. Finanzunternehmen)	0,00	0,00	0,00
3234	Transferzahlungen an Haushalte und Organisationen ohne Erwerbscharakter	0,00	0,00	0,00
3235	Transferzahlungen an das Ausland	0,00	0,00	0,00
3236	Investitions- und Tilgungszuschüsse zwischen Unternehmungen und Betrieben der Gebietskörperschaft und der Gebietskörperschaft	0,00	0,00	0,00
324	Auszahlungen aus Finanzaufwand	0,00	0,00	0,00
3241	Auszahlungen für Zinsen	0,00	0,00	0,00
3242	Auszahlungen für Zinsen aus derivativen Finanzinstrumenten mit und ohne Grundgeschäft	0,00	0,00	0,00
3243	Auszahlungen aus Gewinnentnahmen von marktbestimmten Betrieben	0,00	0,00	0,00
3244	Sonstige Auszahlungen aus Finanzaufwendungen	0,00	0,00	0,00
32	Summe Auszahlungen operative Gebarung	353 600,00	355 200,00	-1 600,00
SA1	Saldo (1) Geldfluss aus der operativen Gebarung (31 – 32)	-346 400,00	-348 300,00	1 900,00
331	Einzahlungen aus der Investitionstätigkeit	0,00	0,00	0,00
3311	Einzahlungen aus der Veräußerung von immateriellem Vermögen	0,00	0,00	0,00
3312	Einzahlungen aus der Veräußerung von Grundstücken und Grundstückeinrichtungen	0,00	0,00	0,00
3313	Einzahlungen aus der Veräußerung von Gebäuden und Bauten	0,00	0,00	0,00
3314	Einzahlungen aus der Veräußerung von technischen Anlagen, Fahrzeugen und Maschinen	0,00	0,00	0,00
3315	Einzahlungen aus der Veräußerung von Amts-, Betriebs- und Geschäftsausstattung	0,00	0,00	0,00
3316	Einzahlungen aus der Veräußerung von Kulturgütern	0,00	0,00	0,00
3317	Einzahlungen aus der Veräußerung von Beteiligungen	0,00	0,00	0,00
3318	Einzahlungen aus der Veräußerung von kofinanzierten Schutzbauten	0,00	0,00	0,00
332	Einzahlungen aus der Rückzahlung von Darlehen sowie gewährten Vorschüssen	0,00	0,00	0,00
3321	Einzahlungen aus Darlehen an Träger des öffentlichen Rechts	0,00	0,00	0,00
3322	Einzahlungen aus Darlehen an Beteiligungen	0,00	0,00	0,00
3323	Einzahlungen aus Darlehen an Unternehmen und Haushalte	0,00	0,00	0,00
3325	Einzahlungen aus Vorschüssen und Anzahlungen	0,00	0,00	0,00
333	Einzahlungen aus Kapitaltransfers	0,00	0,00	0,00
3331	Kapitaltransferzahlungen von Trägern des öffentlichen Rechts	0,00	0,00	0,00
3332	Kapitaltransferzahlungen von Beteiligungen	0,00	0,00	0,00
3333	Kapitaltransferzahlungen von Unternehmen	0,00	0,00	0,00
3334	Kapitaltransferzahlungen von Haushalten und Organisationen ohne Erwerbscharakter	0,00	0,00	0,00
3335	Kapitaltransferzahlungen vom Ausland	0,00	0,00	0,00
33	Summe Einzahlungen investive Gebarung	0,00	0,00	0,00

1. Nachtragsvoranschlag 2025

Gemeinde Weiden an der March

NVA Finanzierungshaushalt Bereichsbudget 1. und 2. Ebene (Anlage 1b)

Gesundheit (Gruppe 5)

MVAG	Mittelverwendungs- und aufbringungsgruppen (1. und 2. Ebene)	VA 2025 inkl. NVA	VA 2025	1. NVA
341	Auszahlungen aus der Investitionstätigkeit	0,00	0,00	0,00
3411	Auszahlungen für den Erwerb von immateriellem Vermögen	0,00	0,00	0,00
3412	Auszahlungen für den Erwerb von Grundstücken und Grundstückseinrichtungen	0,00	0,00	0,00
3413	Auszahlungen für den Erwerb von Gebäuden und Bauten	0,00	0,00	0,00
3414	Auszahlungen für den Erwerb von technischen Anlagen, Fahrzeugen und Maschinen	0,00	0,00	0,00
3415	Auszahlungen für den Erwerb von Amts-, Betriebs- und Geschäftsausstattung	0,00	0,00	0,00
3416	Auszahlungen für den Erwerb von Kulturgütern	0,00	0,00	0,00
3417	Auszahlungen für den Erwerb von Beteiligungen	0,00	0,00	0,00
3418	Auszahlungen für den Erwerb von kofinanzierten Schutzbauten	0,00	0,00	0,00
342	Auszahlungen aus der Gewährung von Darlehen sowie gewährten Vorschüssen	0,00	0,00	0,00
3421	Auszahlungen von Darlehen an Träger des öffentlichen Rechts	0,00	0,00	0,00
3422	Auszahlungen von Darlehen an Beteiligungen	0,00	0,00	0,00
3423	Auszahlungen von Darlehen an Unternehmen und Haushalte	0,00	0,00	0,00
3425	Auszahlungen von Vorschüssen und Anzahlungen	0,00	0,00	0,00
343	Auszahlungen aus Kapitaltransfers	0,00	0,00	0,00
3431	Kapitaltransferzahlungen an Träger des öffentlichen Rechts	0,00	0,00	0,00
3432	Kapitaltransferzahlungen an Beteiligungen	0,00	0,00	0,00
3433	Kapitaltransferzahlungen an Unternehmen (Finanzunternehmen)	0,00	0,00	0,00
3434	Kapitaltransferzahlungen an Haushalte und Organisationen ohne Erwerbscharakter	0,00	0,00	0,00
3435	Kapitaltransferzahlungen an das Ausland	0,00	0,00	0,00
34	Summe Auszahlungen investive Gebarung	0,00	0,00	0,00
SA2	Saldo (2) Geldfluss aus der investiven Gebarung (33 – 34)	0,00	0,00	0,00
SA3	Saldo (3) Nettofinanzierungssaldo (Saldo 1 + Saldo 2)	-346 400,00	-348 300,00	1 900,00
351	Einzahlungen aus der Aufnahme von Finanzschulden	0,00	0,00	0,00
3511	Einzahlungen aus empfangenen Darlehen von öffentlichen Körperschaften und Rechtsträgern	0,00	0,00	0,00
3512	Einzahlungen aus empfangenen Darlehen von Beteiligungen	0,00	0,00	0,00
3513	Einzahlungen aus empfangenen Darlehen von Unternehmen und privaten Haushalten	0,00	0,00	0,00
3514	Einzahlungen aus Finanzschulden (Finanzunternehmen)	0,00	0,00	0,00
3515	Einzahlungen aus Aufnahmen von Leasingverbindlichkeiten	0,00	0,00	0,00
353	Einzahlungen infolge eines Kapitaltausches bei derivativen Finanzinstrumenten mit Grundgeschäft	0,00	0,00	0,00
3530	Einzahlungen infolge eines Kapitaltausches bei derivativen Finanzinstrumenten mit Grundgeschäft	0,00	0,00	0,00
355	Einzahlungen aus dem Abgang von Finanzinstrumenten	0,00	0,00	0,00

1. Nachtragsvoranschlag 2025

Gemeinde Weiden an der March

NVA Finanzierungshaushalt Bereichsbudget 1. und 2. Ebene (Anlage 1b)

Gesundheit (Gruppe 5)

MVAG	Mittelverwendungs- und aufbringungsgruppen (1. und 2. Ebene)	VA 2025 inkl. NVA	VA 2025	1. NVA
3550	Einzahlungen aus dem Abgang von Finanzinstrumenten	0,00	0,00	0,00
35	Summe Einzahlungen aus der Finanzierungstätigkeit	0,00	0,00	0,00
361	Auszahlungen aus der Tilgung von Finanzschulden	0,00	0,00	0,00
3611	Auszahlungen aus empfangenen Darlehen von öffentlichen Körperschaften und Rechtsträgern	0,00	0,00	0,00
3612	Auszahlungen aus empfangenen Darlehen von Beteiligungen	0,00	0,00	0,00
3613	Auszahlungen aus empfangenen Darlehen von Unternehmen und privaten Haushalten	0,00	0,00	0,00
3614	Auszahlungen aus Finanzschulden	0,00	0,00	0,00
3615	Auszahlungen aus Rückzahlungen von Leasingverbindlichkeiten	0,00	0,00	0,00
363	Auszahlungen infolge eines Kapitaltausches bei derivativen Finanzinstrumenten mit Grundgeschäft	0,00	0,00	0,00
3630	Auszahlungen infolge eines Kapitaltausches bei derivativen Finanzinstrumenten mit Grundgeschäft	0,00	0,00	0,00
365	Auszahlungen für den Erwerb von Finanzinstrumenten	0,00	0,00	0,00
3650	Auszahlungen für den Erwerb von Finanzinstrumenten	0,00	0,00	0,00
36	Summe Auszahlungen aus der Finanzierungstätigkeit	0,00	0,00	0,00
SA4	Saldo (4) Geldfluss aus der Finanzierungstätigkeit (35 – 36)	0,00	0,00	0,00
SA5	Saldo (5) Geldfluss aus der voranschlagswirksamen Gebarung (Saldo 3 + Saldo 4)	-346 400,00	-348 300,00	1 900,00

1. Nachtragsvoranschlag 2025

Gemeinde Weiden an der March

NVA Finanzierungshaushalt Bereichsbudget 1. und 2. Ebene (Anlage 1b)

Straßen- und Wasserbau, Verkehr (Gruppe 6)

MVAG	Mittelverwendungs- und aufbringungsgruppen (1. und 2. Ebene)	VA 2025 inkl. NVA	VA 2025	1. NVA
311	Einzahlungen aus operativer Verwaltungstätigkeit	200,00	0,00	200,00
3111	Einzahlungen aus eigenen Abgaben	0,00	0,00	0,00
3112	Einzahlungen aus Ertragsanteilen	0,00	0,00	0,00
3113	Einzahlungen aus Gebühren	0,00	0,00	0,00
3114	Einzahlungen aus Leistungen	0,00	0,00	0,00
3115	Einzahlungen aus Besitz und wirtschaftlicher Tätigkeit	0,00	0,00	0,00
3116	Einzahlungen aus Veräußerung von geringwertigen Wirtschaftsgütern (GWG) und sonstige Einzahlungen	200,00	0,00	200,00
312	Einzahlungen aus Transfers	70 800,00	71 100,00	-300,00
3121	Transferzahlungen von Trägern des öffentlichen Rechts	70 000,00	70 000,00	0,00
3122	Transferzahlungen von Beteiligungen	0,00	0,00	0,00
3123	Transferzahlungen von Unternehmen (inkl. Finanzunternehmen)	0,00	0,00	0,00
3124	Transferzahlungen von Haushalten und Organisationen ohne Erwerbscharakter	800,00	1 100,00	-300,00
3125	Transferzahlungen vom Ausland	0,00	0,00	0,00
3126	Investitions- und Tilgungszuschüsse zwischen Unternehmungen und Betrieben der Gebietskörperschaft und der Gebietskörperschaft	0,00	0,00	0,00
313	Einzahlungen aus Finanzerträgen	0,00	0,00	0,00
3131	Einzahlungen aus Zinserträgen	0,00	0,00	0,00
3132	Einzahlungen aus Zinsen aus derivativen Finanzinstrumenten mit und ohne Grundgeschäft	0,00	0,00	0,00
3133	Einzahlungen aus Gewinnentnahmen von marktbestimmten Betrieben	0,00	0,00	0,00
3134	Sonstige Einzahlungen aus Finanzerträgen	0,00	0,00	0,00
3135	Einzahlungen aus Dividenden/Gewinnausschüttungen	0,00	0,00	0,00
31	Summe Einzahlungen operative Gebarung	71 000,00	71 100,00	-100,00
321	Auszahlungen aus Personalaufwand	0,00	0,00	0,00
3211	Auszahlungen für Personalaufwand (Bezüge, Nebengebühren, und Mehrleistungsvergütungen)	0,00	0,00	0,00
3212	Auszahlungen für gesetzliche und freiwillige Sozialaufwendungen	0,00	0,00	0,00
3213	Auszahlungen aus sonstigem Personalaufwand	0,00	0,00	0,00
322	Auszahlungen aus Sachaufwand	11 000,00	17 000,00	-6 000,00
3221	Auszahlungen für Gebrauchs- und Verbrauchsgüter, Handelswaren	1 000,00	1 000,00	0,00
3222	Auszahlungen für Verwaltungs- und Betriebsaufwand	0,00	0,00	0,00
3223	Auszahlungen für Leasing- und Mietaufwand	0,00	0,00	0,00
3224	Auszahlungen für Instandhaltung	10 000,00	16 000,00	-6 000,00
3225	Sonstige Auszahlungen aus Sachaufwand	0,00	0,00	0,00
3226	Auszahlungen aus der Inanspruchnahme von Haftungen	0,00	0,00	0,00
323	Auszahlungen aus Transfers	29 300,00	29 300,00	0,00
3231	Transferzahlungen an Träger des öffentlichen Rechts	29 300,00	29 300,00	0,00

1. Nachtragsvoranschlag 2025

NVA Finanzierungshaushalt Bereichsbudget 1. und 2. Ebene (Anlage 1b)

Gemeinde Weiden an der March

Straßen- und Wasserbau, Verkehr (Gruppe 6)

MVAG	Mittelverwendungs- und aufbringungsgruppen (1. und 2. Ebene)	VA 2025 inkl. NVA	VA 2025	1. NVA
3232	Transferzahlungen an Beteiligungen	0,00	0,00	0,00
3233	Transferzahlungen an Unternehmen (inkl. Finanzunternehmen)	0,00	0,00	0,00
3234	Transferzahlungen an Haushalte und Organisationen ohne Erwerbscharakter	0,00	0,00	0,00
3235	Transferzahlungen an das Ausland	0,00	0,00	0,00
3236	Investitions- und Tilgungszuschüsse zwischen Unternehmungen und Betrieben der Gebietskörperschaft und der Gebietskörperschaft	0,00	0,00	0,00
324	Auszahlungen aus Finanzaufwand	0,00	0,00	0,00
3241	Auszahlungen für Zinsen	0,00	0,00	0,00
3242	Auszahlungen für Zinsen aus derivativen Finanzinstrumenten mit und ohne Grundgeschäft	0,00	0,00	0,00
3243	Auszahlungen aus Gewinnentnahmen von marktbestimmten Betrieben	0,00	0,00	0,00
3244	Sonstige Auszahlungen aus Finanzaufwendungen	0,00	0,00	0,00
32	Summe Auszahlungen operative Gebarung	40 300,00	46 300,00	-6 000,00
SA1	Saldo (1) Geldfluss aus der operativen Gebarung (31 – 32)	30 700,00	24 800,00	5 900,00
331	Einzahlungen aus der Investitionstätigkeit	0,00	0,00	0,00
3311	Einzahlungen aus der Veräußerung von immateriellem Vermögen	0,00	0,00	0,00
3312	Einzahlungen aus der Veräußerung von Grundstücken und Grundstückeinrichtungen	0,00	0,00	0,00
3313	Einzahlungen aus der Veräußerung von Gebäuden und Bauten	0,00	0,00	0,00
3314	Einzahlungen aus der Veräußerung von technischen Anlagen, Fahrzeugen und Maschinen	0,00	0,00	0,00
3315	Einzahlungen aus der Veräußerung von Amts-, Betriebs- und Geschäftsausstattung	0,00	0,00	0,00
3316	Einzahlungen aus der Veräußerung von Kulturgütern	0,00	0,00	0,00
3317	Einzahlungen aus der Veräußerung von Beteiligungen	0,00	0,00	0,00
3318	Einzahlungen aus der Veräußerung von kofinanzierten Schutzbauten	0,00	0,00	0,00
332	Einzahlungen aus der Rückzahlung von Darlehen sowie gewährten Vorschüssen	0,00	0,00	0,00
3321	Einzahlungen aus Darlehen an Träger des öffentlichen Rechts	0,00	0,00	0,00
3322	Einzahlungen aus Darlehen an Beteiligungen	0,00	0,00	0,00
3323	Einzahlungen aus Darlehen an Unternehmen und Haushalte	0,00	0,00	0,00
3325	Einzahlungen aus Vorschüssen und Anzahlungen	0,00	0,00	0,00
333	Einzahlungen aus Kapitaltransfers	0,00	0,00	0,00
3331	Kapitaltransferzahlungen von Trägern des öffentlichen Rechts	0,00	0,00	0,00
3332	Kapitaltransferzahlungen von Beteiligungen	0,00	0,00	0,00
3333	Kapitaltransferzahlungen von Unternehmen	0,00	0,00	0,00
3334	Kapitaltransferzahlungen von Haushalten und Organisationen ohne Erwerbscharakter	0,00	0,00	0,00
3335	Kapitaltransferzahlungen vom Ausland	0,00	0,00	0,00
33	Summe Einzahlungen investive Gebarung	0,00	0,00	0,00

1. Nachtragsvoranschlag 2025

Gemeinde Weiden an der March

NVA Finanzierungshaushalt Bereichsbudget 1. und 2. Ebene (Anlage 1b)

Straßen- und Wasserbau, Verkehr (Gruppe 6)

MVAG	Mittelverwendungs- und aufbringungsgruppen (1. und 2. Ebene)	VA 2025 inkl. NVA	VA 2025	1. NVA
341	Auszahlungen aus der Investitionstätigkeit	54 000,00	70 000,00	-16 000,00
3411	Auszahlungen für den Erwerb von immateriellem Vermögen	0,00	0,00	0,00
3412	Auszahlungen für den Erwerb von Grundstücken und Grundstückseinrichtungen	54 000,00	70 000,00	-16 000,00
3413	Auszahlungen für den Erwerb von Gebäuden und Bauten	0,00	0,00	0,00
3414	Auszahlungen für den Erwerb von technischen Anlagen, Fahrzeugen und Maschinen	0,00	0,00	0,00
3415	Auszahlungen für den Erwerb von Amts-, Betriebs- und Geschäftsausstattung	0,00	0,00	0,00
3416	Auszahlungen für den Erwerb von Kulturgütern	0,00	0,00	0,00
3417	Auszahlungen für den Erwerb von Beteiligungen	0,00	0,00	0,00
3418	Auszahlungen für den Erwerb von kofinanzierten Schutzbauten	0,00	0,00	0,00
342	Auszahlungen aus der Gewährung von Darlehen sowie gewährten Vorschüssen	0,00	0,00	0,00
3421	Auszahlungen von Darlehen an Träger des öffentlichen Rechts	0,00	0,00	0,00
3422	Auszahlungen von Darlehen an Beteiligungen	0,00	0,00	0,00
3423	Auszahlungen von Darlehen an Unternehmen und Haushalte	0,00	0,00	0,00
3425	Auszahlungen von Vorschüssen und Anzahlungen	0,00	0,00	0,00
343	Auszahlungen aus Kapitaltransfers	0,00	0,00	0,00
3431	Kapitaltransferzahlungen an Träger des öffentlichen Rechts	0,00	0,00	0,00
3432	Kapitaltransferzahlungen an Beteiligungen	0,00	0,00	0,00
3433	Kapitaltransferzahlungen an Unternehmen (Finanzunternehmen)	0,00	0,00	0,00
3434	Kapitaltransferzahlungen an Haushalte und Organisationen ohne Erwerbscharakter	0,00	0,00	0,00
3435	Kapitaltransferzahlungen an das Ausland	0,00	0,00	0,00
34	Summe Auszahlungen investive Gebarung	54 000,00	70 000,00	-16 000,00
SA2	Saldo (2) Geldfluss aus der investiven Gebarung (33 – 34)	-54 000,00	-70 000,00	16 000,00
SA3	Saldo (3) Nettofinanzierungssaldo (Saldo 1 + Saldo 2)	-23 300,00	-45 200,00	21 900,00
351	Einzahlungen aus der Aufnahme von Finanzschulden	0,00	0,00	0,00
3511	Einzahlungen aus empfangenen Darlehen von öffentlichen Körperschaften und Rechtsträgern	0,00	0,00	0,00
3512	Einzahlungen aus empfangenen Darlehen von Beteiligungen	0,00	0,00	0,00
3513	Einzahlungen aus empfangenen Darlehen von Unternehmen und privaten Haushalten	0,00	0,00	0,00
3514	Einzahlungen aus Finanzschulden (Finanzunternehmen)	0,00	0,00	0,00
3515	Einzahlungen aus Aufnahmen von Leasingverbindlichkeiten	0,00	0,00	0,00
353	Einzahlungen infolge eines Kapitaltausches bei derivativen Finanzinstrumenten mit Grundgeschäft	0,00	0,00	0,00
3530	Einzahlungen infolge eines Kapitaltausches bei derivativen Finanzinstrumenten mit Grundgeschäft	0,00	0,00	0,00
355	Einzahlungen aus dem Abgang von Finanzinstrumenten	0,00	0,00	0,00

1. Nachtragsvoranschlag 2025

NVA Finanzierungshaushalt Bereichsbudget 1. und 2. Ebene (Anlage 1b)

Gemeinde Weiden an der March

Straßen- und Wasserbau, Verkehr (Gruppe 6)

MVAG	Mittelverwendungs- und aufbringungsgruppen (1. und 2. Ebene)	VA 2025 inkl. NVA	VA 2025	1. NVA
3550	Einzahlungen aus dem Abgang von Finanzinstrumenten	0,00	0,00	0,00
35	Summe Einzahlungen aus der Finanzierungstätigkeit	0,00	0,00	0,00
361	Auszahlungen aus der Tilgung von Finanzschulden	0,00	0,00	0,00
3611	Auszahlungen aus empfangenen Darlehen von öffentlichen Körperschaften und Rechtsträgern	0,00	0,00	0,00
3612	Auszahlungen aus empfangenen Darlehen von Beteiligungen	0,00	0,00	0,00
3613	Auszahlungen aus empfangenen Darlehen von Unternehmen und privaten Haushalten	0,00	0,00	0,00
3614	Auszahlungen aus Finanzschulden	0,00	0,00	0,00
3615	Auszahlungen aus Rückzahlungen von Leasingverbindlichkeiten	0,00	0,00	0,00
363	Auszahlungen infolge eines Kapitaltausches bei derivativen Finanzinstrumenten mit Grundgeschäft	0,00	0,00	0,00
3630	Auszahlungen infolge eines Kapitaltausches bei derivativen Finanzinstrumenten mit Grundgeschäft	0,00	0,00	0,00
365	Auszahlungen für den Erwerb von Finanzinstrumenten	0,00	0,00	0,00
3650	Auszahlungen für den Erwerb von Finanzinstrumenten	0,00	0,00	0,00
36	Summe Auszahlungen aus der Finanzierungstätigkeit	0,00	0,00	0,00
SA4	Saldo (4) Geldfluss aus der Finanzierungstätigkeit (35 – 36)	0,00	0,00	0,00
SA5	Saldo (5) Geldfluss aus der voranschlagswirksamen Gebarung (Saldo 3 + Saldo 4)	-23 300,00	-45 200,00	21 900,00

1. Nachtragsvoranschlag 2025

Gemeinde Weiden an der March

NVA Finanzierungshaushalt Bereichsbudget 1. und 2. Ebene (Anlage 1b)

Wirtschaftsförderung (Gruppe 7)

MVAG	Mittelverwendungs- und aufbringungsgruppen (1. und 2. Ebene)	VA 2025 inkl. NVA	VA 2025	1. NVA
311	Einzahlungen aus operativer Verwaltungstätigkeit	600,00	400,00	200,00
3111	Einzahlungen aus eigenen Abgaben	0,00	0,00	0,00
3112	Einzahlungen aus Ertragsanteilen	0,00	0,00	0,00
3113	Einzahlungen aus Gebühren	600,00	400,00	200,00
3114	Einzahlungen aus Leistungen	0,00	0,00	0,00
3115	Einzahlungen aus Besitz und wirtschaftlicher Tätigkeit	0,00	0,00	0,00
3116	Einzahlungen aus Veräußerung von geringwertigen Wirtschaftsgütern (GWG) und sonstige Einzahlungen	0,00	0,00	0,00
312	Einzahlungen aus Transfers	2 900,00	2 900,00	0,00
3121	Transferzahlungen von Trägern des öffentlichen Rechts	2 900,00	2 900,00	0,00
3122	Transferzahlungen von Beteiligungen	0,00	0,00	0,00
3123	Transferzahlungen von Unternehmen (inkl. Finanzunternehmen)	0,00	0,00	0,00
3124	Transferzahlungen von Haushalten und Organisationen ohne Erwerbscharakter	0,00	0,00	0,00
3125	Transferzahlungen vom Ausland	0,00	0,00	0,00
3126	Investitions- und Tilgungszuschüsse zwischen Unternehmungen und Betrieben der Gebietskörperschaft und der Gebietskörperschaft	0,00	0,00	0,00
313	Einzahlungen aus Finanzerträgen	0,00	0,00	0,00
3131	Einzahlungen aus Zinserträgen	0,00	0,00	0,00
3132	Einzahlungen aus Zinsen aus derivativen Finanzinstrumenten mit und ohne Grundgeschäft	0,00	0,00	0,00
3133	Einzahlungen aus Gewinnentnahmen von marktbestimmten Betrieben	0,00	0,00	0,00
3134	Sonstige Einzahlungen aus Finanzerträgen	0,00	0,00	0,00
3135	Einzahlungen aus Dividenden/Gewinnausschüttungen	0,00	0,00	0,00
31	Summe Einzahlungen operative Gebarung	3 500,00	3 300,00	200,00
321	Auszahlungen aus Personalaufwand	0,00	0,00	0,00
3211	Auszahlungen für Personalaufwand (Bezüge, Nebengebühren, und Mehrleistungsvergütungen)	0,00	0,00	0,00
3212	Auszahlungen für gesetzliche und freiwillige Sozialaufwendungen	0,00	0,00	0,00
3213	Auszahlungen aus sonstigem Personalaufwand	0,00	0,00	0,00
322	Auszahlungen aus Sachaufwand	5 000,00	8 800,00	-3 800,00
3221	Auszahlungen für Gebrauchs- und Verbrauchsgüter, Handelswaren	0,00	0,00	0,00
3222	Auszahlungen für Verwaltungs- und Betriebsaufwand	700,00	700,00	0,00
3223	Auszahlungen für Leasing- und Mietaufwand	0,00	0,00	0,00
3224	Auszahlungen für Instandhaltung	4 300,00	8 100,00	-3 800,00
3225	Sonstige Auszahlungen aus Sachaufwand	0,00	0,00	0,00
3226	Auszahlungen aus der Inanspruchnahme von Haftungen	0,00	0,00	0,00
323	Auszahlungen aus Transfers	0,00	1 500,00	-1 500,00
3231	Transferzahlungen an Träger des öffentlichen Rechts	0,00	0,00	0,00

1. Nachtragsvoranschlag 2025

NVA Finanzierungshaushalt Bereichsbudget 1. und 2. Ebene (Anlage 1b)

Gemeinde Weiden an der March

Wirtschaftsförderung (Gruppe 7)

MVAG	Mittelverwendungs- und aufbringungsgruppen (1. und 2. Ebene)	VA 2025 inkl. NVA	VA 2025	1. NVA
3232	Transferzahlungen an Beteiligungen	0,00	0,00	0,00
3233	Transferzahlungen an Unternehmen (inkl. Finanzunternehmen)	0,00	1 500,00	-1 500,00
3234	Transferzahlungen an Haushalte und Organisationen ohne Erwerbscharakter	0,00	0,00	0,00
3235	Transferzahlungen an das Ausland	0,00	0,00	0,00
3236	Investitions- und Tilgungszuschüsse zwischen Unternehmungen und Betrieben der Gebietskörperschaft und der Gebietskörperschaft	0,00	0,00	0,00
324	Auszahlungen aus Finanzaufwand	0,00	0,00	0,00
3241	Auszahlungen für Zinsen	0,00	0,00	0,00
3242	Auszahlungen für Zinsen aus derivativen Finanzinstrumenten mit und ohne Grundgeschäft	0,00	0,00	0,00
3243	Auszahlungen aus Gewinnentnahmen von marktbestimmten Betrieben	0,00	0,00	0,00
3244	Sonstige Auszahlungen aus Finanzaufwendungen	0,00	0,00	0,00
32	Summe Auszahlungen operative Gebarung	5 000,00	10 300,00	-5 300,00
SA1	Saldo (1) Geldfluss aus der operativen Gebarung (31 – 32)	-1 500,00	-7 000,00	5 500,00
331	Einzahlungen aus der Investitionstätigkeit	2 000,00	0,00	2 000,00
3311	Einzahlungen aus der Veräußerung von immateriellem Vermögen	0,00	0,00	0,00
3312	Einzahlungen aus der Veräußerung von Grundstücken und Grundstückeinrichtungen	0,00	0,00	0,00
3313	Einzahlungen aus der Veräußerung von Gebäuden und Bauten	0,00	0,00	0,00
3314	Einzahlungen aus der Veräußerung von technischen Anlagen, Fahrzeugen und Maschinen	0,00	0,00	0,00
3315	Einzahlungen aus der Veräußerung von Amts-, Betriebs- und Geschäftsausstattung	2 000,00	0,00	2 000,00
3316	Einzahlungen aus der Veräußerung von Kulturgütern	0,00	0,00	0,00
3317	Einzahlungen aus der Veräußerung von Beteiligungen	0,00	0,00	0,00
3318	Einzahlungen aus der Veräußerung von kofinanzierten Schutzbauten	0,00	0,00	0,00
332	Einzahlungen aus der Rückzahlung von Darlehen sowie gewährten Vorschüssen	0,00	0,00	0,00
3321	Einzahlungen aus Darlehen an Träger des öffentlichen Rechts	0,00	0,00	0,00
3322	Einzahlungen aus Darlehen an Beteiligungen	0,00	0,00	0,00
3323	Einzahlungen aus Darlehen an Unternehmen und Haushalte	0,00	0,00	0,00
3325	Einzahlungen aus Vorschüssen und Anzahlungen	0,00	0,00	0,00
333	Einzahlungen aus Kapitaltransfers	2 900,00	2 900,00	0,00
3331	Kapitaltransferzahlungen von Trägern des öffentlichen Rechts	2 900,00	2 900,00	0,00
3332	Kapitaltransferzahlungen von Beteiligungen	0,00	0,00	0,00
3333	Kapitaltransferzahlungen von Unternehmen	0,00	0,00	0,00
3334	Kapitaltransferzahlungen von Haushalten und Organisationen ohne Erwerbscharakter	0,00	0,00	0,00
3335	Kapitaltransferzahlungen vom Ausland	0,00	0,00	0,00
33	Summe Einzahlungen investive Gebarung	4 900,00	2 900,00	2 000,00

1. Nachtragsvoranschlag 2025

Gemeinde Weiden an der March

NVA Finanzierungshaushalt Bereichsbudget 1. und 2. Ebene (Anlage 1b)

Wirtschaftsförderung (Gruppe 7)

MVAG	Mittelverwendungs- und aufbringungsgruppen (1. und 2. Ebene)	VA 2025 inkl. NVA	VA 2025	1. NVA
341	Auszahlungen aus der Investitionstätigkeit	13 000,00	13 000,00	0,00
3411	Auszahlungen für den Erwerb von immateriellem Vermögen	0,00	0,00	0,00
3412	Auszahlungen für den Erwerb von Grundstücken und Grundstückseinrichtungen	13 000,00	13 000,00	0,00
3413	Auszahlungen für den Erwerb von Gebäuden und Bauten	0,00	0,00	0,00
3414	Auszahlungen für den Erwerb von technischen Anlagen, Fahrzeugen und Maschinen	0,00	0,00	0,00
3415	Auszahlungen für den Erwerb von Amts-, Betriebs- und Geschäftsausstattung	0,00	0,00	0,00
3416	Auszahlungen für den Erwerb von Kulturgütern	0,00	0,00	0,00
3417	Auszahlungen für den Erwerb von Beteiligungen	0,00	0,00	0,00
3418	Auszahlungen für den Erwerb von kofinanzierten Schutzbauten	0,00	0,00	0,00
342	Auszahlungen aus der Gewährung von Darlehen sowie gewährten Vorschüssen	0,00	0,00	0,00
3421	Auszahlungen von Darlehen an Träger des öffentlichen Rechts	0,00	0,00	0,00
3422	Auszahlungen von Darlehen an Beteiligungen	0,00	0,00	0,00
3423	Auszahlungen von Darlehen an Unternehmen und Haushalte	0,00	0,00	0,00
3425	Auszahlungen von Vorschüssen und Anzahlungen	0,00	0,00	0,00
343	Auszahlungen aus Kapitaltransfers	0,00	0,00	0,00
3431	Kapitaltransferzahlungen an Träger des öffentlichen Rechts	0,00	0,00	0,00
3432	Kapitaltransferzahlungen an Beteiligungen	0,00	0,00	0,00
3433	Kapitaltransferzahlungen an Unternehmen (Finanzunternehmen)	0,00	0,00	0,00
3434	Kapitaltransferzahlungen an Haushalte und Organisationen ohne Erwerbscharakter	0,00	0,00	0,00
3435	Kapitaltransferzahlungen an das Ausland	0,00	0,00	0,00
34	Summe Auszahlungen investive Gebarung	13 000,00	13 000,00	0,00
SA2	Saldo (2) Geldfluss aus der investiven Gebarung (33 – 34)	-8 100,00	-10 100,00	2 000,00
SA3	Saldo (3) Nettofinanzierungssaldo (Saldo 1 + Saldo 2)	-9 600,00	-17 100,00	7 500,00
351	Einzahlungen aus der Aufnahme von Finanzschulden	0,00	0,00	0,00
3511	Einzahlungen aus empfangenen Darlehen von öffentlichen Körperschaften und Rechtsträgern	0,00	0,00	0,00
3512	Einzahlungen aus empfangenen Darlehen von Beteiligungen	0,00	0,00	0,00
3513	Einzahlungen aus empfangenen Darlehen von Unternehmen und privaten Haushalten	0,00	0,00	0,00
3514	Einzahlungen aus Finanzschulden (Finanzunternehmen)	0,00	0,00	0,00
3515	Einzahlungen aus Aufnahmen von Leasingverbindlichkeiten	0,00	0,00	0,00
353	Einzahlungen infolge eines Kapitaltausches bei derivativen Finanzinstrumenten mit Grundgeschäft	0,00	0,00	0,00
3530	Einzahlungen infolge eines Kapitaltausches bei derivativen Finanzinstrumenten mit Grundgeschäft	0,00	0,00	0,00
355	Einzahlungen aus dem Abgang von Finanzinstrumenten	0,00	0,00	0,00

1. Nachtragsvoranschlag 2025

Gemeinde Weiden an der March

NVA Finanzierungshaushalt Bereichsbudget 1. und 2. Ebene (Anlage 1b)**Wirtschaftsförderung (Gruppe 7)**

MVAG	Mittelverwendungs- und aufbringungsgruppen (1. und 2. Ebene)	VA 2025 inkl. NVA	VA 2025	1. NVA
3550	Einzahlungen aus dem Abgang von Finanzinstrumenten	0,00	0,00	0,00
35	Summe Einzahlungen aus der Finanzierungstätigkeit	0,00	0,00	0,00
361	Auszahlungen aus der Tilgung von Finanzschulden	0,00	0,00	0,00
3611	Auszahlungen aus empfangenen Darlehen von öffentlichen Körperschaften und Rechtsträgern	0,00	0,00	0,00
3612	Auszahlungen aus empfangenen Darlehen von Beteiligungen	0,00	0,00	0,00
3613	Auszahlungen aus empfangenen Darlehen von Unternehmen und privaten Haushalten	0,00	0,00	0,00
3614	Auszahlungen aus Finanzschulden	0,00	0,00	0,00
3615	Auszahlungen aus Rückzahlungen von Leasingverbindlichkeiten	0,00	0,00	0,00
363	Auszahlungen infolge eines Kapitaltausches bei derivativen Finanzinstrumenten mit Grundgeschäft	0,00	0,00	0,00
3630	Auszahlungen infolge eines Kapitaltausches bei derivativen Finanzinstrumenten mit Grundgeschäft	0,00	0,00	0,00
365	Auszahlungen für den Erwerb von Finanzinstrumenten	0,00	0,00	0,00
3650	Auszahlungen für den Erwerb von Finanzinstrumenten	0,00	0,00	0,00
36	Summe Auszahlungen aus der Finanzierungstätigkeit	0,00	0,00	0,00
SA4	Saldo (4) Geldfluss aus der Finanzierungstätigkeit (35 – 36)	0,00	0,00	0,00
SA5	Saldo (5) Geldfluss aus der voranschlagswirksamen Gebarung (Saldo 3 + Saldo 4)	-9 600,00	-17 100,00	7 500,00

1. Nachtragsvoranschlag 2025

Gemeinde Weiden an der March

NVA Finanzierungshaushalt Bereichsbudget 1. und 2. Ebene (Anlage 1b)

Dienstleistungen (Gruppe 8)

MVAG	Mittelverwendungs- und aufbringungsgruppen (1. und 2. Ebene)	VA 2025 inkl. NVA	VA 2025	1. NVA
311	Einzahlungen aus operativer Verwaltungstätigkeit	737 100,00	892 800,00	-155 700,00
3111	Einzahlungen aus eigenen Abgaben	0,00	0,00	0,00
3112	Einzahlungen aus Ertragsanteilen	0,00	0,00	0,00
3113	Einzahlungen aus Gebühren	425 900,00	471 800,00	-45 900,00
3114	Einzahlungen aus Leistungen	35 800,00	38 000,00	-2 200,00
3115	Einzahlungen aus Besitz und wirtschaftlicher Tätigkeit	193 600,00	251 300,00	-57 700,00
3116	Einzahlungen aus Veräußerung von geringwertigen Wirtschaftsgütern (GWG) und sonstige Einzahlungen	81 800,00	131 700,00	-49 900,00
312	Einzahlungen aus Transfers	261 300,00	190 200,00	71 100,00
3121	Transferzahlungen von Trägern des öffentlichen Rechts	190 500,00	190 200,00	300,00
3122	Transferzahlungen von Beteiligungen	0,00	0,00	0,00
3123	Transferzahlungen von Unternehmen (inkl. Finanzunternehmen)	0,00	0,00	0,00
3124	Transferzahlungen von Haushalten und Organisationen ohne Erwerbscharakter	70 800,00	0,00	70 800,00
3125	Transferzahlungen vom Ausland	0,00	0,00	0,00
3126	Investitions- und Tilgungszuschüsse zwischen Unternehmungen und Betrieben der Gebietskörperschaft und der Gebietskörperschaft	0,00	0,00	0,00
313	Einzahlungen aus Finanzerträgen	0,00	0,00	0,00
3131	Einzahlungen aus Zinserträgen	0,00	0,00	0,00
3132	Einzahlungen aus Zinsen aus derivativen Finanzinstrumenten mit und ohne Grundgeschäft	0,00	0,00	0,00
3133	Einzahlungen aus Gewinnentnahmen von marktbestimmten Betrieben	0,00	0,00	0,00
3134	Sonstige Einzahlungen aus Finanzerträgen	0,00	0,00	0,00
3135	Einzahlungen aus Dividenden/Gewinnausschüttungen	0,00	0,00	0,00
31	Summe Einzahlungen operative Gebarung	998 400,00	1 083 000,00	-84 600,00
321	Auszahlungen aus Personalaufwand	245 400,00	266 300,00	-20 900,00
3211	Auszahlungen für Personalaufwand (Bezüge, Nebengebühren, und Mehrleistungsvergütungen)	195 400,00	217 600,00	-22 200,00
3212	Auszahlungen für gesetzliche und freiwillige Sozialaufwendungen	50 000,00	48 700,00	1 300,00
3213	Auszahlungen aus sonstigem Personalaufwand	0,00	0,00	0,00
322	Auszahlungen aus Sachaufwand	514 400,00	587 400,00	-73 000,00
3221	Auszahlungen für Gebrauchs- und Verbrauchsgüter, Handelswaren	33 400,00	38 200,00	-4 800,00
3222	Auszahlungen für Verwaltungs- und Betriebsaufwand	92 200,00	112 900,00	-20 700,00
3223	Auszahlungen für Leasing- und Mietaufwand	0,00	0,00	0,00
3224	Auszahlungen für Instandhaltung	315 800,00	336 400,00	-20 600,00
3225	Sonstige Auszahlungen aus Sachaufwand	73 000,00	99 900,00	-26 900,00
3226	Auszahlungen aus der Inanspruchnahme von Haftungen	0,00	0,00	0,00
323	Auszahlungen aus Transfers	0,00	0,00	0,00
3231	Transferzahlungen an Träger des öffentlichen Rechts	0,00	0,00	0,00

1. Nachtragsvoranschlag 2025

Gemeinde Weiden an der March

NVA Finanzierungshaushalt Bereichsbudget 1. und 2. Ebene (Anlage 1b)

Dienstleistungen (Gruppe 8)

MVAG	Mittelverwendungs- und aufbringungsgruppen (1. und 2. Ebene)	VA 2025 inkl. NVA	VA 2025	1. NVA
3232	Transferzahlungen an Beteiligungen	0,00	0,00	0,00
3233	Transferzahlungen an Unternehmen (inkl. Finanzunternehmen)	0,00	0,00	0,00
3234	Transferzahlungen an Haushalte und Organisationen ohne Erwerbscharakter	0,00	0,00	0,00
3235	Transferzahlungen an das Ausland	0,00	0,00	0,00
3236	Investitions- und Tilgungszuschüsse zwischen Unternehmungen und Betrieben der Gebietskörperschaft und der Gebietskörperschaft	0,00	0,00	0,00
324	Auszahlungen aus Finanzaufwand	87 400,00	115 700,00	-28 300,00
3241	Auszahlungen für Zinsen	87 400,00	115 700,00	-28 300,00
3242	Auszahlungen für Zinsen aus derivativen Finanzinstrumenten mit und ohne Grundgeschäft	0,00	0,00	0,00
3243	Auszahlungen aus Gewinnentnahmen von marktbestimmten Betrieben	0,00	0,00	0,00
3244	Sonstige Auszahlungen aus Finanzaufwendungen	0,00	0,00	0,00
32	Summe Auszahlungen operative Gebarung	847 200,00	969 400,00	-122 200,00
SA1	Saldo (1) Geldfluss aus der operativen Gebarung (31 – 32)	151 200,00	113 600,00	37 600,00
331	Einzahlungen aus der Investitionstätigkeit	48 000,00	100 000,00	-52 000,00
3311	Einzahlungen aus der Veräußerung von immateriellem Vermögen	0,00	0,00	0,00
3312	Einzahlungen aus der Veräußerung von Grundstücken und Grundstückeinrichtungen	48 000,00	100 000,00	-52 000,00
3313	Einzahlungen aus der Veräußerung von Gebäuden und Bauten	0,00	0,00	0,00
3314	Einzahlungen aus der Veräußerung von technischen Anlagen, Fahrzeugen und Maschinen	0,00	0,00	0,00
3315	Einzahlungen aus der Veräußerung von Amts-, Betriebs- und Geschäftsausstattung	0,00	0,00	0,00
3316	Einzahlungen aus der Veräußerung von Kulturgütern	0,00	0,00	0,00
3317	Einzahlungen aus der Veräußerung von Beteiligungen	0,00	0,00	0,00
3318	Einzahlungen aus der Veräußerung von kofinanzierten Schutzbauten	0,00	0,00	0,00
332	Einzahlungen aus der Rückzahlung von Darlehen sowie gewährten Vorschüssen	0,00	0,00	0,00
3321	Einzahlungen aus Darlehen an Träger des öffentlichen Rechts	0,00	0,00	0,00
3322	Einzahlungen aus Darlehen an Beteiligungen	0,00	0,00	0,00
3323	Einzahlungen aus Darlehen an Unternehmen und Haushalte	0,00	0,00	0,00
3325	Einzahlungen aus Vorschüssen und Anzahlungen	0,00	0,00	0,00
333	Einzahlungen aus Kapitaltransfers	166 800,00	51 200,00	115 600,00
3331	Kapitaltransferzahlungen von Trägern des öffentlichen Rechts	52 900,00	36 200,00	16 700,00
3332	Kapitaltransferzahlungen von Beteiligungen	0,00	0,00	0,00
3333	Kapitaltransferzahlungen von Unternehmen	75 500,00	0,00	75 500,00
3334	Kapitaltransferzahlungen von Haushalten und Organisationen ohne Erwerbscharakter	38 400,00	15 000,00	23 400,00
3335	Kapitaltransferzahlungen vom Ausland	0,00	0,00	0,00
33	Summe Einzahlungen investive Gebarung	214 800,00	151 200,00	63 600,00

1. Nachtragsvoranschlag 2025

Gemeinde Weiden an der March

NVA Finanzierungshaushalt Bereichsbudget 1. und 2. Ebene (Anlage 1b)

Dienstleistungen (Gruppe 8)

MVAG	Mittelverwendungs- und aufbringungsgruppen (1. und 2. Ebene)	VA 2025 inkl. NVA	VA 2025	1. NVA
341	Auszahlungen aus der Investitionstätigkeit	758 400,00	633 400,00	125 000,00
3411	Auszahlungen für den Erwerb von immateriellem Vermögen	0,00	0,00	0,00
3412	Auszahlungen für den Erwerb von Grundstücken und Grundstückseinrichtungen	630 800,00	464 900,00	165 900,00
3413	Auszahlungen für den Erwerb von Gebäuden und Bauten	113 000,00	135 000,00	-22 000,00
3414	Auszahlungen für den Erwerb von technischen Anlagen, Fahrzeugen und Maschinen	0,00	25 000,00	-25 000,00
3415	Auszahlungen für den Erwerb von Amts-, Betriebs- und Geschäftsausstattung	14 600,00	8 500,00	6 100,00
3416	Auszahlungen für den Erwerb von Kulturgütern	0,00	0,00	0,00
3417	Auszahlungen für den Erwerb von Beteiligungen	0,00	0,00	0,00
3418	Auszahlungen für den Erwerb von kofinanzierten Schutzbauten	0,00	0,00	0,00
342	Auszahlungen aus der Gewährung von Darlehen sowie gewährten Vorschüssen	0,00	0,00	0,00
3421	Auszahlungen von Darlehen an Träger des öffentlichen Rechts	0,00	0,00	0,00
3422	Auszahlungen von Darlehen an Beteiligungen	0,00	0,00	0,00
3423	Auszahlungen von Darlehen an Unternehmen und Haushalte	0,00	0,00	0,00
3425	Auszahlungen von Vorschüssen und Anzahlungen	0,00	0,00	0,00
343	Auszahlungen aus Kapitaltransfers	0,00	0,00	0,00
3431	Kapitaltransferzahlungen an Träger des öffentlichen Rechts	0,00	0,00	0,00
3432	Kapitaltransferzahlungen an Beteiligungen	0,00	0,00	0,00
3433	Kapitaltransferzahlungen an Unternehmen (Finanzunternehmen)	0,00	0,00	0,00
3434	Kapitaltransferzahlungen an Haushalte und Organisationen ohne Erwerbscharakter	0,00	0,00	0,00
3435	Kapitaltransferzahlungen an das Ausland	0,00	0,00	0,00
34	Summe Auszahlungen investive Gebarung	758 400,00	633 400,00	125 000,00
SA2	Saldo (2) Geldfluss aus der investiven Gebarung (33 – 34)	-543 600,00	-482 200,00	-61 400,00
SA3	Saldo (3) Nettofinanzierungssaldo (Saldo 1 + Saldo 2)	-392 400,00	-368 600,00	-23 800,00
351	Einzahlungen aus der Aufnahme von Finanzschulden	2 100,00	452 100,00	-450 000,00
3511	Einzahlungen aus empfangenen Darlehen von öffentlichen Körperschaften und Rechtsträgern	2 100,00	2 100,00	0,00
3512	Einzahlungen aus empfangenen Darlehen von Beteiligungen	0,00	0,00	0,00
3513	Einzahlungen aus empfangenen Darlehen von Unternehmen und privaten Haushalten	0,00	0,00	0,00
3514	Einzahlungen aus Finanzschulden (Finanzunternehmen)	0,00	450 000,00	-450 000,00
3515	Einzahlungen aus Aufnahmen von Leasingverbindlichkeiten	0,00	0,00	0,00
353	Einzahlungen infolge eines Kapitaltausches bei derivativen Finanzinstrumenten mit Grundgeschäft	0,00	0,00	0,00
3530	Einzahlungen infolge eines Kapitaltausches bei derivativen Finanzinstrumenten mit Grundgeschäft	0,00	0,00	0,00
355	Einzahlungen aus dem Abgang von Finanzinstrumenten	0,00	0,00	0,00

1. Nachtragsvoranschlag 2025

NVA Finanzierungshaushalt Bereichsbudget 1. und 2. Ebene (Anlage 1b)

Gemeinde Weiden an der March

Dienstleistungen (Gruppe 8)

MVAG	Mittelverwendungs- und aufbringungsgruppen (1. und 2. Ebene)	VA 2025 inkl. NVA	VA 2025	1. NVA
3550	Einzahlungen aus dem Abgang von Finanzinstrumenten	0,00	0,00	0,00
35	Summe Einzahlungen aus der Finanzierungstätigkeit	2 100,00	452 100,00	-450 000,00
361	Auszahlungen aus der Tilgung von Finanzschulden	225 300,00	218 600,00	6 700,00
3611	Auszahlungen aus empfangenen Darlehen von öffentlichen Körperschaften und Rechtsträgern	0,00	0,00	0,00
3612	Auszahlungen aus empfangenen Darlehen von Beteiligungen	0,00	0,00	0,00
3613	Auszahlungen aus empfangenen Darlehen von Unternehmen und privaten Haushalten	0,00	0,00	0,00
3614	Auszahlungen aus Finanzschulden	225 300,00	218 600,00	6 700,00
3615	Auszahlungen aus Rückzahlungen von Leasingverbindlichkeiten	0,00	0,00	0,00
363	Auszahlungen infolge eines Kapitaltausches bei derivativen Finanzinstrumenten mit Grundgeschäft	0,00	0,00	0,00
3630	Auszahlungen infolge eines Kapitaltausches bei derivativen Finanzinstrumenten mit Grundgeschäft	0,00	0,00	0,00
365	Auszahlungen für den Erwerb von Finanzinstrumenten	0,00	0,00	0,00
3650	Auszahlungen für den Erwerb von Finanzinstrumenten	0,00	0,00	0,00
36	Summe Auszahlungen aus der Finanzierungstätigkeit	225 300,00	218 600,00	6 700,00
SA4	Saldo (4) Geldfluss aus der Finanzierungstätigkeit (35 – 36)	-223 200,00	233 500,00	-456 700,00
SA5	Saldo (5) Geldfluss aus der voranschlagswirksamen Gebarung (Saldo 3 + Saldo 4)	-615 600,00	-135 100,00	-480 500,00

1. Nachtragsvoranschlag 2025

Gemeinde Weiden an der March

NVA Finanzierungshaushalt Bereichsbudget 1. und 2. Ebene (Anlage 1b)

Finanzwirtschaft (Gruppe 9)

MVAG	Mittelverwendungs- und aufbringungsgruppen (1. und 2. Ebene)	VA 2025 inkl. NVA	VA 2025	1. NVA
311	Einzahlungen aus operativer Verwaltungstätigkeit	1 432 100,00	1 435 200,00	-3 100,00
3111	Einzahlungen aus eigenen Abgaben	406 000,00	410 000,00	-4 000,00
3112	Einzahlungen aus Ertragsanteilen	1 021 000,00	1 021 000,00	0,00
3113	Einzahlungen aus Gebühren	0,00	0,00	0,00
3114	Einzahlungen aus Leistungen	0,00	0,00	0,00
3115	Einzahlungen aus Besitz und wirtschaftlicher Tätigkeit	0,00	0,00	0,00
3116	Einzahlungen aus Veräußerung von geringwertigen Wirtschaftsgütern (GWG) und sonstige Einzahlungen	5 100,00	4 200,00	900,00
312	Einzahlungen aus Transfers	47 100,00	42 700,00	4 400,00
3121	Transferzahlungen von Trägern des öffentlichen Rechts	46 500,00	42 100,00	4 400,00
3122	Transferzahlungen von Beteiligungen	0,00	0,00	0,00
3123	Transferzahlungen von Unternehmen (inkl. Finanzunternehmen)	0,00	0,00	0,00
3124	Transferzahlungen von Haushalten und Organisationen ohne Erwerbscharakter	600,00	600,00	0,00
3125	Transferzahlungen vom Ausland	0,00	0,00	0,00
3126	Investitions- und Tilgungszuschüsse zwischen Unternehmungen und Betrieben der Gebietskörperschaft und der Gebietskörperschaft	0,00	0,00	0,00
313	Einzahlungen aus Finanzerträgen	0,00	0,00	0,00
3131	Einzahlungen aus Zinserträgen	0,00	0,00	0,00
3132	Einzahlungen aus Zinsen aus derivativen Finanzinstrumenten mit und ohne Grundgeschäft	0,00	0,00	0,00
3133	Einzahlungen aus Gewinnentnahmen von marktbestimmten Betrieben	0,00	0,00	0,00
3134	Sonstige Einzahlungen aus Finanzerträgen	0,00	0,00	0,00
3135	Einzahlungen aus Dividenden/Gewinnausschüttungen	0,00	0,00	0,00
31	Summe Einzahlungen operative Gebarung	1 479 200,00	1 477 900,00	1 300,00
321	Auszahlungen aus Personalaufwand	0,00	0,00	0,00
3211	Auszahlungen für Personalaufwand (Bezüge, Nebengebühren, und Mehrleistungsvergütungen)	0,00	0,00	0,00
3212	Auszahlungen für gesetzliche und freiwillige Sozialaufwendungen	0,00	0,00	0,00
3213	Auszahlungen aus sonstigem Personalaufwand	0,00	0,00	0,00
322	Auszahlungen aus Sachaufwand	89 300,00	35 200,00	54 100,00
3221	Auszahlungen für Gebrauchs- und Verbrauchsgüter, Handelswaren	0,00	0,00	0,00
3222	Auszahlungen für Verwaltungs- und Betriebsaufwand	13 900,00	19 900,00	-6 000,00
3223	Auszahlungen für Leasing- und Mietaufwand	0,00	0,00	0,00
3224	Auszahlungen für Instandhaltung	0,00	0,00	0,00
3225	Sonstige Auszahlungen aus Sachaufwand	75 400,00	15 300,00	60 100,00
3226	Auszahlungen aus der Inanspruchnahme von Haftungen	0,00	0,00	0,00
323	Auszahlungen aus Transfers	0,00	0,00	0,00
3231	Transferzahlungen an Träger des öffentlichen Rechts	0,00	0,00	0,00

1. Nachtragsvoranschlag 2025

NVA Finanzierungshaushalt Bereichsbudget 1. und 2. Ebene (Anlage 1b)

Gemeinde Weiden an der March

Finanzwirtschaft (Gruppe 9)

MVAG	Mittelverwendungs- und aufbringungsgruppen (1. und 2. Ebene)	VA 2025 inkl. NVA	VA 2025	1. NVA
3232	Transferzahlungen an Beteiligungen	0,00	0,00	0,00
3233	Transferzahlungen an Unternehmen (inkl. Finanzunternehmen)	0,00	0,00	0,00
3234	Transferzahlungen an Haushalte und Organisationen ohne Erwerbscharakter	0,00	0,00	0,00
3235	Transferzahlungen an das Ausland	0,00	0,00	0,00
3236	Investitions- und Tilgungszuschüsse zwischen Unternehmungen und Betrieben der Gebietskörperschaft und der Gebietskörperschaft	0,00	0,00	0,00
324	Auszahlungen aus Finanzaufwand	200,00	200,00	0,00
3241	Auszahlungen für Zinsen	100,00	100,00	0,00
3242	Auszahlungen für Zinsen aus derivativen Finanzinstrumenten mit und ohne Grundgeschäft	0,00	0,00	0,00
3243	Auszahlungen aus Gewinnentnahmen von marktbestimmten Betrieben	0,00	0,00	0,00
3244	Sonstige Auszahlungen aus Finanzaufwendungen	100,00	100,00	0,00
32	Summe Auszahlungen operative Gebarung	89 500,00	35 400,00	54 100,00
SA1	Saldo (1) Geldfluss aus der operativen Gebarung (31 – 32)	1 389 700,00	1 442 500,00	-52 800,00
331	Einzahlungen aus der Investitionstätigkeit	0,00	0,00	0,00
3311	Einzahlungen aus der Veräußerung von immateriellem Vermögen	0,00	0,00	0,00
3312	Einzahlungen aus der Veräußerung von Grundstücken und Grundstückeinrichtungen	0,00	0,00	0,00
3313	Einzahlungen aus der Veräußerung von Gebäuden und Bauten	0,00	0,00	0,00
3314	Einzahlungen aus der Veräußerung von technischen Anlagen, Fahrzeugen und Maschinen	0,00	0,00	0,00
3315	Einzahlungen aus der Veräußerung von Amts-, Betriebs- und Geschäftsausstattung	0,00	0,00	0,00
3316	Einzahlungen aus der Veräußerung von Kulturgütern	0,00	0,00	0,00
3317	Einzahlungen aus der Veräußerung von Beteiligungen	0,00	0,00	0,00
3318	Einzahlungen aus der Veräußerung von kofinanzierten Schutzbauten	0,00	0,00	0,00
332	Einzahlungen aus der Rückzahlung von Darlehen sowie gewährten Vorschüssen	0,00	0,00	0,00
3321	Einzahlungen aus Darlehen an Träger des öffentlichen Rechts	0,00	0,00	0,00
3322	Einzahlungen aus Darlehen an Beteiligungen	0,00	0,00	0,00
3323	Einzahlungen aus Darlehen an Unternehmen und Haushalte	0,00	0,00	0,00
3325	Einzahlungen aus Vorschüssen und Anzahlungen	0,00	0,00	0,00
333	Einzahlungen aus Kapitaltransfers	0,00	0,00	0,00
3331	Kapitaltransferzahlungen von Trägern des öffentlichen Rechts	0,00	0,00	0,00
3332	Kapitaltransferzahlungen von Beteiligungen	0,00	0,00	0,00
3333	Kapitaltransferzahlungen von Unternehmen	0,00	0,00	0,00
3334	Kapitaltransferzahlungen von Haushalten und Organisationen ohne Erwerbscharakter	0,00	0,00	0,00
3335	Kapitaltransferzahlungen vom Ausland	0,00	0,00	0,00
33	Summe Einzahlungen investive Gebarung	0,00	0,00	0,00

1. Nachtragsvoranschlag 2025

Gemeinde Weiden an der March

NVA Finanzierungshaushalt Bereichsbudget 1. und 2. Ebene (Anlage 1b)

Finanzwirtschaft (Gruppe 9)

MVAG	Mittelverwendungs- und aufbringungsgruppen (1. und 2. Ebene)	VA 2025 inkl. NVA	VA 2025	1. NVA
341	Auszahlungen aus der Investitionstätigkeit	0,00	0,00	0,00
3411	Auszahlungen für den Erwerb von immateriellem Vermögen	0,00	0,00	0,00
3412	Auszahlungen für den Erwerb von Grundstücken und Grundstückseinrichtungen	0,00	0,00	0,00
3413	Auszahlungen für den Erwerb von Gebäuden und Bauten	0,00	0,00	0,00
3414	Auszahlungen für den Erwerb von technischen Anlagen, Fahrzeugen und Maschinen	0,00	0,00	0,00
3415	Auszahlungen für den Erwerb von Amts-, Betriebs- und Geschäftsausstattung	0,00	0,00	0,00
3416	Auszahlungen für den Erwerb von Kulturgütern	0,00	0,00	0,00
3417	Auszahlungen für den Erwerb von Beteiligungen	0,00	0,00	0,00
3418	Auszahlungen für den Erwerb von kofinanzierten Schutzbauten	0,00	0,00	0,00
342	Auszahlungen aus der Gewährung von Darlehen sowie gewährten Vorschüssen	0,00	0,00	0,00
3421	Auszahlungen von Darlehen an Träger des öffentlichen Rechts	0,00	0,00	0,00
3422	Auszahlungen von Darlehen an Beteiligungen	0,00	0,00	0,00
3423	Auszahlungen von Darlehen an Unternehmen und Haushalte	0,00	0,00	0,00
3425	Auszahlungen von Vorschüssen und Anzahlungen	0,00	0,00	0,00
343	Auszahlungen aus Kapitaltransfers	0,00	0,00	0,00
3431	Kapitaltransferzahlungen an Träger des öffentlichen Rechts	0,00	0,00	0,00
3432	Kapitaltransferzahlungen an Beteiligungen	0,00	0,00	0,00
3433	Kapitaltransferzahlungen an Unternehmen (Finanzunternehmen)	0,00	0,00	0,00
3434	Kapitaltransferzahlungen an Haushalte und Organisationen ohne Erwerbscharakter	0,00	0,00	0,00
3435	Kapitaltransferzahlungen an das Ausland	0,00	0,00	0,00
34	Summe Auszahlungen investive Gebarung	0,00	0,00	0,00
SA2	Saldo (2) Geldfluss aus der investiven Gebarung (33 – 34)	0,00	0,00	0,00
SA3	Saldo (3) Nettofinanzierungssaldo (Saldo 1 + Saldo 2)	1 389 700,00	1 442 500,00	-52 800,00
351	Einzahlungen aus der Aufnahme von Finanzschulden	0,00	0,00	0,00
3511	Einzahlungen aus empfangenen Darlehen von öffentlichen Körperschaften und Rechtsträgern	0,00	0,00	0,00
3512	Einzahlungen aus empfangenen Darlehen von Beteiligungen	0,00	0,00	0,00
3513	Einzahlungen aus empfangenen Darlehen von Unternehmen und privaten Haushalten	0,00	0,00	0,00
3514	Einzahlungen aus Finanzschulden (Finanzunternehmen)	0,00	0,00	0,00
3515	Einzahlungen aus Aufnahmen von Leasingverbindlichkeiten	0,00	0,00	0,00
353	Einzahlungen infolge eines Kapitaltausches bei derivativen Finanzinstrumenten mit Grundgeschäft	0,00	0,00	0,00
3530	Einzahlungen infolge eines Kapitaltausches bei derivativen Finanzinstrumenten mit Grundgeschäft	0,00	0,00	0,00
355	Einzahlungen aus dem Abgang von Finanzinstrumenten	0,00	0,00	0,00

1. Nachtragsvoranschlag 2025

NVA Finanzierungshaushalt Bereichsbudget 1. und 2. Ebene (Anlage 1b)

Gemeinde Weiden an der March

Finanzwirtschaft (Gruppe 9)

MVAG	Mittelverwendungs- und aufbringungsgruppen (1. und 2. Ebene)	VA 2025 inkl. NVA	VA 2025	1. NVA
3550	Einzahlungen aus dem Abgang von Finanzinstrumenten	0,00	0,00	0,00
35	Summe Einzahlungen aus der Finanzierungstätigkeit	0,00	0,00	0,00
361	Auszahlungen aus der Tilgung von Finanzschulden	0,00	0,00	0,00
3611	Auszahlungen aus empfangenen Darlehen von öffentlichen Körperschaften und Rechtsträgern	0,00	0,00	0,00
3612	Auszahlungen aus empfangenen Darlehen von Beteiligungen	0,00	0,00	0,00
3613	Auszahlungen aus empfangenen Darlehen von Unternehmen und privaten Haushalten	0,00	0,00	0,00
3614	Auszahlungen aus Finanzschulden	0,00	0,00	0,00
3615	Auszahlungen aus Rückzahlungen von Leasingverbindlichkeiten	0,00	0,00	0,00
363	Auszahlungen infolge eines Kapitaltausches bei derivativen Finanzinstrumenten mit Grundgeschäft	0,00	0,00	0,00
3630	Auszahlungen infolge eines Kapitaltausches bei derivativen Finanzinstrumenten mit Grundgeschäft	0,00	0,00	0,00
365	Auszahlungen für den Erwerb von Finanzinstrumenten	0,00	0,00	0,00
3650	Auszahlungen für den Erwerb von Finanzinstrumenten	0,00	0,00	0,00
36	Summe Auszahlungen aus der Finanzierungstätigkeit	0,00	0,00	0,00
SA4	Saldo (4) Geldfluss aus der Finanzierungstätigkeit (35 – 36)	0,00	0,00	0,00
SA5	Saldo (5) Geldfluss aus der voranschlagswirksamen Gebarung (Saldo 3 + Saldo 4)	1 389 700,00	1 442 500,00	-52 800,00

1. NVA Ergebnis- und Finanzierungsvoranschlag Detailnachweis

1. Nachtragsvoranschlag 2025

Gemeinde Weiden an der March

NVA Ergebnis- und Finanzierungsvoranschlag Detailnachweis

		MVAG		VC QU	Ergebnisvoranschlag			Finanzierungsvoranschlag		
		EH	FH		VA 2025 inkl. NVA	VA 2025	1. NVA	VA 2025 inkl. NVA	VA 2025	1. NVA
0 Vertretungskörper und allgemeine Verwaltung										
00	Gewählte Gemeindeorgane									
000	Gewählte Gemeindeorgane									
000000	Vertretungskörper Gemeinderat									
Operative Gebarung										
SU 21 / 31	Summe Erträge / Einzahlungen operative Gebarung				0,00	0,00	0,00	0,00	0,00	0,00
1/000000-721000	Bezüge der Organe	2225	3225	22	131 000,00	139 000,00	-8 000,00	131 000,00	139 000,00	-8 000,00
1/000000-721100	Diäten, Reisegebühren	2225	3225	22	1 000,00	1 000,00	0,00	1 000,00	1 000,00	0,00
1/000000-723000	Bürgermeisterausflug	2225	3225	24	900,00	600,00	300,00	900,00	600,00	300,00
1/000000-728100	Anrechnungsbetrag Bgm. Bezug	2225	3225	24	7 000,00	7 000,00	0,00	7 000,00	7 000,00	0,00
1/000000-757000	Schulung der Gemeinde- funktionäre	2234	3234	27	2 000,00	2 000,00	0,00	2 000,00	2 000,00	0,00
SU 22 / 32	Summe Aufwendungen / Auszahlungen operative Gebarung				141 900,00	149 600,00	-7 700,00	141 900,00	149 600,00	-7 700,00
SA 0 / SA 1	(0) Nettoergebnis (21 - 22) / (1) Geldfluss operative Gebarung (31 – 32)				-141 900,00	-149 600,00	7 700,00	-141 900,00	-149 600,00	7 700,00
SA01	Saldo (01) Haushaltsrücklagen (230 - 240)				0,00	0,00	0,00	0,00	0,00	0,00
SA00	Saldo (00) Nettoergebnis nach Haushaltsrücklagen (Saldo 0 + Saldo 01)				-141 900,00	-149 600,00	7 700,00			
Investive Gebarung										
SU 33	Summe Einzahlungen investive Gebarung							0,00	0,00	0,00
SU 34	Summe Auszahlungen investive Gebarung							0,00	0,00	0,00
SA2	Saldo (2) Geldfluss aus der Investiven Gebarung (33 – 34)							0,00	0,00	0,00
SA3	Saldo (3) Nettofinanzierungssaldo (Saldo 1 + Saldo 2)							-141 900,00	-149 600,00	7 700,00
Finanzierungstätigkeit										
SU 35	Summe Einzahlungen aus der Finanzierungstätigkeit							0,00	0,00	0,00
SU 36	Summe Auszahlungen aus der Finanzierungstätigkeit							0,00	0,00	0,00
SA4	Saldo (4) Geldfluss aus der Finanzierungstätigkeit (35 – 36)							0,00	0,00	0,00
SA5	Saldo (5) Geldfluss aus der voranschlagswirksamen Gebarung (Saldo 3 + Saldo 4)							-141 900,00	-149 600,00	7 700,00
01	Hauptverwaltung									
010	Zentralamt									
010000	Hauptverwaltung Gemeindeamt									
Operative Gebarung										
2/010000+810000	Erträge aus Leistungen - Inerate Focus	2114	3114	13	1 100,00	1 100,00	0,00	1 100,00	1 100,00	0,00
2/010000+811000	Miet- und Pachtertrag	2115	3115	14	800,00	800,00	0,00	800,00	800,00	0,00
2/010000+816000	Vergütungen von Sachkosten aus WVA u ABA	2114	3114	13	2 000,00	10 000,00	-8 000,00	2 000,00	10 000,00	-8 000,00
2/010000+828000	Rückersätze von Ausgaben	2116	3116	18	100,00	100,00	0,00	100,00	100,00	0,00

1. Nachtragsvoranschlag 2025

Gemeinde Weiden an der March

NVA Ergebnis- und Finanzierungsvoranschlag Detailnachweis

		MVAG		VC QU	Ergebnisvoranschlag			Finanzierungsvoranschlag		
		EH	FH		VA 2025 inkl. NVA	VA 2025	1. NVA	VA 2025 inkl. NVA	VA 2025	1. NVA
2/010000+829000	Sonstige Einnahmen Spenden, Chronik Bgt	2116	3116	18	100,00	100,00	0,00	100,00	100,00	0,00
SU 21 / 31	Summe Erträge / Einzahlungen operative Gebarung				4 100,00	12 100,00	-8 000,00	4 100,00	12 100,00	-8 000,00
1/010000-400000	Geringwertige Wirtschaftsgüter (GWG)	2221	3221	23	1 000,00	2 000,00	-1 000,00	1 000,00	2 000,00	-1 000,00
1/010000-454000	Reinigung	2221	3221	23	400,00	800,00	-400,00	400,00	800,00	-400,00
1/010000-456000	Büromaterial	2221	3221	23	1 500,00	2 500,00	-1 000,00	1 500,00	2 500,00	-1 000,00
1/010000-457000	Gesetzblätter, Zeitschriften, Formulare	2221	3221	23	5 000,00	5 000,00	0,00	5 000,00	5 000,00	0,00
1/010000-510000	Bezüge Vertragsbed. I Angestellte	2211	3211	20	194 000,00	195 000,00	-1 000,00	194 000,00	195 000,00	-1 000,00
1/010000-511000	Bezüge Vertragsbed. II Arbeiter	2211	3211	20	7 800,00	7 800,00	0,00	7 800,00	7 800,00	0,00
1/010000-522000	Geldbezüge der nicht ganzjährig beschäftigten Angestellten	2211	3211	20	0,00	1 500,00	-1 500,00	0,00	1 500,00	-1 500,00
1/010000-580000	Dienstgeberbeiträge zum Ausgleichsfonds für Familienbeihilfen	2212	3212	20	6 100,00	6 100,00	0,00	6 100,00	6 100,00	0,00
1/010000-582000	DGB zum Ausgleichsfond für Vertragsbed.	2212	3212	20	43 000,00	37 900,00	5 100,00	43 000,00	37 900,00	5 100,00
1/010000-590000	Freiwillige Sozialleistungen	2212	3212	20	0,00	500,00	-500,00	0,00	500,00	-500,00
1/010000-592000	Dotierung von Rückstellungen für Jubiläumswendungen	2214			3 000,00	3 400,00	-400,00	0,00	0,00	0,00
1/010000-593000	Dotierung von Rückstellungen für nicht konsumierte Urlaube	2214			3 400,00	0,00	3 400,00	0,00	0,00	0,00
1/010000-600000	Strom	2222	3222	24	2 600,00	3 600,00	-1 000,00	2 600,00	3 600,00	-1 000,00
1/010000-600100	Heizung	2222	3222	24	6 600,00	12 000,00	-5 400,00	6 600,00	12 000,00	-5 400,00
1/010000-614000	Instandhaltung der Gebäude	2224	3224	24	4 300,00	3 000,00	1 300,00	4 300,00	3 000,00	1 300,00
1/010000-616000	Instandhaltung der Maschinen (Computer)	2224	3224	24	14 900,00	13 000,00	1 900,00	14 900,00	13 000,00	1 900,00
1/010000-618000	Instandhaltung der Büroeinrichtung	2224	3224	24	200,00	200,00	0,00	200,00	200,00	0,00
1/010000-619000	Instandhaltung des Kopierers	2224	3224	24	1 500,00	1 500,00	0,00	1 500,00	1 500,00	0,00
1/010000-630000	Portogebühren	2222	3222	24	1 600,00	1 600,00	0,00	1 600,00	1 600,00	0,00
1/010000-631000	Telefongebühren	2222	3222	24	3 000,00	3 000,00	0,00	3 000,00	3 000,00	0,00
1/010000-670000	Versicherungen	2222	3222	24	10 900,00	10 900,00	0,00	10 900,00	10 900,00	0,00
1/010000-680000	Planmäßige Abschreibung	2226			2 500,00	2 500,00	0,00	0,00	0,00	0,00
1/010000-700000	Miet- und Pachtaufwand	2223	3223	24	2 600,00	2 600,00	0,00	2 600,00	2 600,00	0,00
1/010000-711000	Kanal- und Müllgebühren	2225	3225	24	800,00	1 100,00	-300,00	800,00	1 100,00	-300,00
1/010000-724000	Reisegebühren	2225	3225	24	800,00	800,00	0,00	800,00	800,00	0,00
1/010000-728000	Entgelte für sonstige Leistungen	2225	3225	24	5 800,00	5 200,00	600,00	5 800,00	5 200,00	600,00
1/010000-729000	Sonstige Ausgaben	2225	3225	24	2 900,00	2 900,00	0,00	2 900,00	2 900,00	0,00
SU 22 / 32	Summe Aufwendungen / Auszahlungen operative Gebarung				326 200,00	326 400,00	-200,00	317 300,00	320 500,00	-3 200,00
SA 0 / SA 1	(0) Nettoergebnis (21 - 22) / (1) Geldfluss operative Gebarung (31 - 32)				-322 100,00	-314 300,00	-7 800,00	-313 200,00	-308 400,00	-4 800,00
SA01	Saldo (01) Haushaltsrücklagen (230 - 240)				0,00	0,00	0,00	0,00	0,00	0,00
SA00	Saldo (00) Nettoergebnis nach Haushaltsrücklagen (Saldo 0 + Saldo 01)				-322 100,00	-314 300,00	-7 800,00			

1. Nachtragsvoranschlag 2025

Gemeinde Weiden an der March

NVA Ergebnis- und Finanzierungsvoranschlag Detailnachweis

	MVAG	VC QU	Ergebnisvoranschlag			Finanzierungsvoranschlag				
			EH	FH	VA 2025 inkl. NVA	VA 2025	1. NVA	VA 2025 inkl. NVA	VA 2025	1. NVA
Investive Gebarung										
SU 33	Summe Einzahlungen investive Gebarung						0,00	0,00	0,00	
1/010000-042000	Amtsausstattung	3415 2 41			0,00	0,00	0,00	12 800,00	0,00	12 800,00
1/010000-070000	Aktivierungsfähige Rechte (immaterielle Vermögenswerte)	3411 2			0,00	0,00	0,00	18 000,00	0,00	18 000,00
SU 34	Summe Auszahlungen investive Gebarung						30 800,00	0,00	30 800,00	
SA2	Saldo (2) Geldfluss aus der Investiven Gebarung (33 – 34)						-30 800,00	0,00	-30 800,00	
SA3	Saldo (3) Nettofinanzierungssaldo (Saldo 1 + Saldo 2)						-344 000,00	-308 400,00	-35 600,00	
Finanzierungstätigkeit										
SU 35	Summe Einzahlungen aus der Finanzierungstätigkeit						0,00	0,00	0,00	
SU 36	Summe Auszahlungen aus der Finanzierungstätigkeit						0,00	0,00	0,00	
SA4	Saldo (4) Geldfluss aus der Finanzierungstätigkeit (35 – 36)						0,00	0,00	0,00	
SA5	Saldo (5) Geldfluss aus der voranschlagswirksamen Gebarung (Saldo 3 + Saldo 4)						-344 000,00	-308 400,00	-35 600,00	
010100	Gemeindeamt Zwerndorf									
Operative Gebarung										
SU 21 / 31	Summe Erträge / Einzahlungen operative Gebarung				0,00	0,00	0,00	0,00	0,00	0,00
1/010100-631000	Telekommunikationsdienste	2222 3222 24			500,00	500,00	0,00	500,00	500,00	0,00
SU 22 / 32	Summe Aufwendungen / Auszahlungen operative Gebarung				500,00	500,00	0,00	500,00	500,00	0,00
SA 0 / SA 1	(0) Nettoergebnis (21 - 22) / (1) Geldfluss operative Gebarung (31 – 32)				-500,00	-500,00	0,00	-500,00	-500,00	0,00
SA01	Saldo (01) Haushaltsrücklagen (230 - 240)				0,00	0,00	0,00	0,00	0,00	0,00
SA00	Saldo (00) Nettoergebnis nach Haushaltsrücklagen (Saldo 0 + Saldo 01)				-500,00	-500,00	0,00			
Investive Gebarung										
SU 33	Summe Einzahlungen investive Gebarung						0,00	0,00	0,00	
SU 34	Summe Auszahlungen investive Gebarung						0,00	0,00	0,00	
SA2	Saldo (2) Geldfluss aus der Investiven Gebarung (33 – 34)						0,00	0,00	0,00	
SA3	Saldo (3) Nettofinanzierungssaldo (Saldo 1 + Saldo 2)						-500,00	-500,00	0,00	
Finanzierungstätigkeit										
SU 35	Summe Einzahlungen aus der Finanzierungstätigkeit						0,00	0,00	0,00	
SU 36	Summe Auszahlungen aus der Finanzierungstätigkeit						0,00	0,00	0,00	
SA4	Saldo (4) Geldfluss aus der Finanzierungstätigkeit (35 – 36)						0,00	0,00	0,00	
SA5	Saldo (5) Geldfluss aus der voranschlagswirksamen Gebarung (Saldo 3 + Saldo 4)						-500,00	-500,00	0,00	
019	Repräsentation									
019000	Hauptverwaltung Repräsentation									
Operative Gebarung										
2/019000+828000	Rückersätze von Aufwendungen	2116 3116 18			3 500,00	3 500,00	0,00	3 500,00	3 500,00	0,00
SU 21 / 31	Summe Erträge / Einzahlungen operative Gebarung				3 500,00	3 500,00	0,00	3 500,00	3 500,00	0,00

1. Nachtragsvoranschlag 2025

Gemeinde Weiden an der March

NVA Ergebnis- und Finanzierungsvoranschlag Detailnachweis

		MVAG		VC QU	Ergebnisvoranschlag			Finanzierungsvoranschlag		
		EH	FH		VA 2025 inkl. NVA	VA 2025	1. NVA	VA 2025 inkl. NVA	VA 2025	1. NVA
1/019000-723000	Repräsentationsaus- lagen	2225	3225	24	17 000,00	17 000,00	0,00	17 000,00	17 000,00	0,00
SU 22 / 32	Summe Aufwendungen / Auszahlungen operative Gebarung				17 000,00	17 000,00	0,00	17 000,00	17 000,00	0,00
SA 0 / SA 1	(0) Nettoergebnis (21 - 22) / (1) Geldfluss operative Gebarung (31 – 32)				-13 500,00	-13 500,00	0,00	-13 500,00	-13 500,00	0,00
SA01	Saldo (01) Haushaltsrücklagen (230 - 240)				0,00	0,00	0,00	0,00	0,00	0,00
SA00	Saldo (00) Nettoergebnis nach Haushaltsrücklagen (Saldo 0 + Saldo 01)				-13 500,00	-13 500,00	0,00			
Investive Gebarung										
SU 33	Summe Einzahlungen investive Gebarung							0,00	0,00	0,00
SU 34	Summe Auszahlungen investive Gebarung							0,00	0,00	0,00
SA2	Saldo (2) Geldfluss aus der Investiven Gebarung (33 – 34)							0,00	0,00	0,00
SA3	Saldo (3) Nettofinanzierungssaldo (Saldo 1 + Saldo 2)							-13 500,00	-13 500,00	0,00
Finanzierungstätigkeit										
SU 35	Summe Einzahlungen aus der Finanzierungstätigkeit							0,00	0,00	0,00
SU 36	Summe Auszahlungen aus der Finanzierungstätigkeit							0,00	0,00	0,00
SA4	Saldo (4) Geldfluss aus der Finanzierungstätigkeit (35 – 36)							0,00	0,00	0,00
SA5	Saldo (5) Geldfluss aus der voranschlagswirksamen Gebarung (Saldo 3 + Saldo 4)							-13 500,00	-13 500,00	0,00
02 Hauptverwaltung										
022 Standesamt										
022000 Hauptverwaltung Standesamt										
Operative Gebarung										
SU 21 / 31	Summe Erträge / Einzahlungen operative Gebarung				0,00	0,00	0,00	0,00	0,00	0,00
1/022000-752000	Beitrag an Standes- amtsverband	2231	3231	26	11 200,00	12 700,00	-1 500,00	11 200,00	12 700,00	-1 500,00
SU 22 / 32	Summe Aufwendungen / Auszahlungen operative Gebarung				11 200,00	12 700,00	-1 500,00	11 200,00	12 700,00	-1 500,00
SA 0 / SA 1	(0) Nettoergebnis (21 - 22) / (1) Geldfluss operative Gebarung (31 – 32)				-11 200,00	-12 700,00	1 500,00	-11 200,00	-12 700,00	1 500,00
SA01	Saldo (01) Haushaltsrücklagen (230 - 240)				0,00	0,00	0,00	0,00	0,00	0,00
SA00	Saldo (00) Nettoergebnis nach Haushaltsrücklagen (Saldo 0 + Saldo 01)				-11 200,00	-12 700,00	1 500,00			
Investive Gebarung										
SU 33	Summe Einzahlungen investive Gebarung							0,00	0,00	0,00
SU 34	Summe Auszahlungen investive Gebarung							0,00	0,00	0,00
SA2	Saldo (2) Geldfluss aus der Investiven Gebarung (33 – 34)							0,00	0,00	0,00
SA3	Saldo (3) Nettofinanzierungssaldo (Saldo 1 + Saldo 2)							-11 200,00	-12 700,00	1 500,00
Finanzierungstätigkeit										
SU 35	Summe Einzahlungen aus der Finanzierungstätigkeit							0,00	0,00	0,00
SU 36	Summe Auszahlungen aus der Finanzierungstätigkeit							0,00	0,00	0,00
SA4	Saldo (4) Geldfluss aus der Finanzierungstätigkeit (35 – 36)							0,00	0,00	0,00
SA5	Saldo (5) Geldfluss aus der voranschlagswirksamen Gebarung (Saldo 3 + Saldo 4)							-11 200,00	-12 700,00	1 500,00

1. Nachtragsvoranschlag 2025

Gemeinde Weiden an der March

NVA Ergebnis- und Finanzierungsvoranschlag Detailnachweis

		MVAG		VC QU	Ergebnisvoranschlag			Finanzierungsvoranschlag		
		EH	FH		VA 2025 inkl. NVA	VA 2025	1. NVA	VA 2025 inkl. NVA	VA 2025	1. NVA
024	Wahlamt									
024000	Hauptverwaltung Wahlamt									
Operative Gebarung										
2/024000+816000	Kostenersätze für Wahlen (Volksbegehren)	2114	3114	13	1 000,00	1 000,00	0,00	1 000,00	1 000,00	0,00
SU 21 / 31	Summe Erträge / Einzahlungen operative Gebarung				1 000,00	1 000,00	0,00	1 000,00	1 000,00	0,00
1/024000-728000	Kosten der Wahlen	2225	3225	24	2 100,00	3 700,00	-1 600,00	2 100,00	3 700,00	-1 600,00
SU 22 / 32	Summe Aufwendungen / Auszahlungen operative Gebarung				2 100,00	3 700,00	-1 600,00	2 100,00	3 700,00	-1 600,00
SA 0 / SA 1	(0) Nettoergebnis (21 - 22) / (1) Geldfluss operative Gebarung (31 – 32)				-1 100,00	-2 700,00	1 600,00	-1 100,00	-2 700,00	1 600,00
SA01	Saldo (01) Haushaltsrücklagen (230 - 240)				0,00	0,00	0,00	0,00	0,00	0,00
SA00	Saldo (00) Nettoergebnis nach Haushaltsrücklagen (Saldo 0 + Saldo 01)				-1 100,00	-2 700,00	1 600,00			
Investive Gebarung										
SU 33	Summe Einzahlungen investive Gebarung							0,00	0,00	0,00
SU 34	Summe Auszahlungen investive Gebarung							0,00	0,00	0,00
SA2	Saldo (2) Geldfluss aus der Investiven Gebarung (33 – 34)							0,00	0,00	0,00
SA3	Saldo (3) Nettofinanzierungssaldo (Saldo 1 + Saldo 2)							-1 100,00	-2 700,00	1 600,00
Finanzierungstätigkeit										
SU 35	Summe Einzahlungen aus der Finanzierungstätigkeit							0,00	0,00	0,00
SU 36	Summe Auszahlungen aus der Finanzierungstätigkeit							0,00	0,00	0,00
SA4	Saldo (4) Geldfluss aus der Finanzierungstätigkeit (35 – 36)							0,00	0,00	0,00
SA5	Saldo (5) Geldfluss aus der voranschlagswirksamen Gebarung (Saldo 3 + Saldo 4)							-1 100,00	-2 700,00	1 600,00
03	Bauverwaltung									
031	Amt für Raumordnung und Raumplanung									
031000	Raumordnung und Raumplanung									
Operative Gebarung										
6/031000+899000	Entnahmen aus Verrechnungsrücklagen zwischen operativer Gebarung und Projekten	2116		1	12 400,00	15 000,00	-2 600,00	0,00	0,00	0,00
SU 21 / 31	Summe Erträge / Einzahlungen operative Gebarung				12 400,00	15 000,00	-2 600,00	0,00	0,00	0,00
1/031000-640000	Rechts- und Beratungsaufwand	2222	3222		1 200,00	1 200,00	0,00	1 200,00	1 200,00	0,00
1/031000-680000	Planmäßige Abschreibung	2226			18 700,00	18 700,00	0,00	0,00	0,00	0,00
SU 22 / 32	Summe Aufwendungen / Auszahlungen operative Gebarung				19 900,00	19 900,00	0,00	1 200,00	1 200,00	0,00
SA 0 / SA 1	(0) Nettoergebnis (21 - 22) / (1) Geldfluss operative Gebarung (31 – 32)				-7 500,00	-4 900,00	-2 600,00	-1 200,00	-1 200,00	0,00
SA01	Saldo (01) Haushaltsrücklagen (230 - 240)				0,00	0,00	0,00	0,00	0,00	0,00
SA00	Saldo (00) Nettoergebnis nach Haushaltsrücklagen (Saldo 0 + Saldo 01)				-7 500,00	-4 900,00	-2 600,00			

1. Nachtragsvoranschlag 2025

Gemeinde Weiden an der March

NVA Ergebnis- und Finanzierungsvoranschlag Detailnachweis

	MVAG	VC QU	Ergebnisvoranschlag			Finanzierungsvoranschlag				
			EH	FH	VA 2025 inkl. NVA	VA 2025	1. NVA	VA 2025 inkl. NVA	VA 2025	1. NVA
Investive Gebarung										
SU 33	Summe Einzahlungen investive Gebarung						0,00	0,00	0,00	
5/031000-070000	Aktivierungsfähige Rechte (immaterielle Vermögenswerte)	3411 1 42			0,00	0,00	0,00	12 400,00	15 000,00	-2 600,00
SU 34	Summe Auszahlungen investive Gebarung						12 400,00	15 000,00	-2 600,00	
SA2	Saldo (2) Geldfluss aus der Investiven Gebarung (33 – 34)						-12 400,00	-15 000,00	2 600,00	
SA3	Saldo (3) Nettofinanzierungssaldo (Saldo 1 + Saldo 2)						-13 600,00	-16 200,00	2 600,00	
Finanzierungstätigkeit										
SU 35	Summe Einzahlungen aus der Finanzierungstätigkeit						0,00	0,00	0,00	
SU 36	Summe Auszahlungen aus der Finanzierungstätigkeit						0,00	0,00	0,00	
SA4	Saldo (4) Geldfluss aus der Finanzierungstätigkeit (35 – 36)						0,00	0,00	0,00	
SA5	Saldo (5) Geldfluss aus der voranschlagswirksamen Gebarung (Saldo 3 + Saldo 4)						-13 600,00	-16 200,00	2 600,00	
06 Sonstige Maßnahmen										
060	Beiträge an Verbände, Vereine oder sonstige Organisationen									
060000	Sonstige Maßnahmen Beiträge an Verbände..									
Operative Gebarung										
SU 21 / 31	Summe Erträge / Einzahlungen operative Gebarung				0,00	0,00	0,00	0,00	0,00	0,00
1/060000-726000	Beiträge an Verbände, Vereine u.s.w.	2225 3225 24			15 600,00	15 600,00	0,00	15 600,00	15 600,00	0,00
SU 22 / 32	Summe Aufwendungen / Auszahlungen operative Gebarung				15 600,00	15 600,00	0,00	15 600,00	15 600,00	0,00
SA 0 / SA 1	(0) Nettoergebnis (21 - 22) / (1) Geldfluss operative Gebarung (31 – 32)				-15 600,00	-15 600,00	0,00	-15 600,00	-15 600,00	0,00
SA01	Saldo (01) Haushaltsrücklagen (230 - 240)				0,00	0,00	0,00	0,00	0,00	0,00
SA00	Saldo (00) Nettoergebnis nach Haushaltsrücklagen (Saldo 0 + Saldo 01)				-15 600,00	-15 600,00	0,00			
Investive Gebarung										
SU 33	Summe Einzahlungen investive Gebarung						0,00	0,00	0,00	
SU 34	Summe Auszahlungen investive Gebarung						0,00	0,00	0,00	
SA2	Saldo (2) Geldfluss aus der Investiven Gebarung (33 – 34)						0,00	0,00	0,00	
SA3	Saldo (3) Nettofinanzierungssaldo (Saldo 1 + Saldo 2)						-15 600,00	-15 600,00	0,00	
Finanzierungstätigkeit										
SU 35	Summe Einzahlungen aus der Finanzierungstätigkeit						0,00	0,00	0,00	
SU 36	Summe Auszahlungen aus der Finanzierungstätigkeit						0,00	0,00	0,00	
SA4	Saldo (4) Geldfluss aus der Finanzierungstätigkeit (35 – 36)						0,00	0,00	0,00	
SA5	Saldo (5) Geldfluss aus der voranschlagswirksamen Gebarung (Saldo 3 + Saldo 4)						-15 600,00	-15 600,00	0,00	

1. Nachtragsvoranschlag 2025

NVA Ergebnis- und Finanzierungsvoranschlag Detailnachweis

Gemeinde Weiden an der March

		MVAG		VC QU	Ergebnisvoranschlag		Finanzierungsvoranschlag			
		EH	FH		VA 2025 inkl. NVA	VA 2025	1. NVA	VA 2025 inkl. NVA	VA 2025	1. NVA
062	Ehrungen und Auszeichnungen									
062000	Ehrungen u. Auszeichnungen									
Operative Gebarung										
SU 21 / 31	Summe Erträge / Einzahlungen operative Gebarung				0,00	0,00	0,00	0,00	0,00	0,00
1/062000-728000	Ehrungen u. Auszeichnungen	2225	3225	24	2 500,00	2 500,00	0,00	2 500,00	2 500,00	0,00
SU 22 / 32	Summe Aufwendungen / Auszahlungen operative Gebarung				2 500,00	2 500,00	0,00	2 500,00	2 500,00	0,00
SA 0 / SA 1	(0) Nettoergebnis (21 - 22) / (1) Geldfluss operative Gebarung (31 - 32)				-2 500,00	-2 500,00	0,00	-2 500,00	-2 500,00	0,00
SA01	Saldo (01) Haushaltsrücklagen (230 - 240)				0,00	0,00	0,00	0,00	0,00	0,00
SA00	Saldo (00) Nettoergebnis nach Haushaltsrücklagen (Saldo 0 + Saldo 01)				-2 500,00	-2 500,00	0,00			
Investive Gebarung										
SU 33	Summe Einzahlungen investive Gebarung							0,00	0,00	0,00
SU 34	Summe Auszahlungen investive Gebarung							0,00	0,00	0,00
SA2	Saldo (2) Geldfluss aus der Investiven Gebarung (33 - 34)							0,00	0,00	0,00
SA3	Saldo (3) Nettofinanzierungssaldo (Saldo 1 + Saldo 2)							-2 500,00	-2 500,00	0,00
Finanzierungstätigkeit										
SU 35	Summe Einzahlungen aus der Finanzierungstätigkeit							0,00	0,00	0,00
SU 36	Summe Auszahlungen aus der Finanzierungstätigkeit							0,00	0,00	0,00
SA4	Saldo (4) Geldfluss aus der Finanzierungstätigkeit (35 - 36)							0,00	0,00	0,00
SA5	Saldo (5) Geldfluss aus der voranschlagswirksamen Gebarung (Saldo 3 + Saldo 4)							-2 500,00	-2 500,00	0,00
09	Personalbetreuung									
091	Personalausbildung und Personalfortbildung									
091000	Personalausbildung u. Fortbildung									
Operative Gebarung										
SU 21 / 31	Summe Erträge / Einzahlungen operative Gebarung				0,00	0,00	0,00	0,00	0,00	0,00
1/091000-728000	Schulung der Bediensteten	2225	3225	24	5 200,00	4 000,00	1 200,00	5 200,00	4 000,00	1 200,00
SU 22 / 32	Summe Aufwendungen / Auszahlungen operative Gebarung				5 200,00	4 000,00	1 200,00	5 200,00	4 000,00	1 200,00
SA 0 / SA 1	(0) Nettoergebnis (21 - 22) / (1) Geldfluss operative Gebarung (31 - 32)				-5 200,00	-4 000,00	-1 200,00	-5 200,00	-4 000,00	-1 200,00
SA01	Saldo (01) Haushaltsrücklagen (230 - 240)				0,00	0,00	0,00	0,00	0,00	0,00
SA00	Saldo (00) Nettoergebnis nach Haushaltsrücklagen (Saldo 0 + Saldo 01)				-5 200,00	-4 000,00	-1 200,00			
Investive Gebarung										
SU 33	Summe Einzahlungen investive Gebarung							0,00	0,00	0,00
SU 34	Summe Auszahlungen investive Gebarung							0,00	0,00	0,00
SA2	Saldo (2) Geldfluss aus der Investiven Gebarung (33 - 34)							0,00	0,00	0,00
SA3	Saldo (3) Nettofinanzierungssaldo (Saldo 1 + Saldo 2)							-5 200,00	-4 000,00	-1 200,00

1. Nachtragsvoranschlag 2025

Gemeinde Weiden an der March

NVA Ergebnis- und Finanzierungsvoranschlag Detailnachweis

	MVAG EH FH	VC QU	Ergebnisvoranschlag			Finanzierungsvoranschlag		
			VA 2025 inkl. NVA	VA 2025	1. NVA	VA 2025 inkl. NVA	VA 2025	1. NVA
Finanzierungstätigkeit								
SU 35						0,00	0,00	0,00
SU 36						0,00	0,00	0,00
SA4						0,00	0,00	0,00
SA5						-5 200,00	-4 000,00	-1 200,00
094								
094000								
Operative Gebarung								
SU 21 / 31						0,00	0,00	0,00
1/094000-729000						1 500,00	2 000,00	-500,00
SU 22 / 32						1 500,00	2 000,00	-500,00
SA 0 / SA 1						-1 500,00	-2 000,00	500,00
SA01						0,00	0,00	0,00
SA00						-1 500,00	-2 000,00	500,00
Investive Gebarung								
SU 33						0,00	0,00	0,00
SU 34						0,00	0,00	0,00
SA2						0,00	0,00	0,00
SA3						-1 500,00	-2 000,00	500,00
Finanzierungstätigkeit								
SU 35						0,00	0,00	0,00
SU 36						0,00	0,00	0,00
SA4						0,00	0,00	0,00
SA5						-1 500,00	-2 000,00	500,00

1. Nachtragsvoranschlag 2025

Gemeinde Weiden an der March

NVA Ergebnis- und Finanzierungsvoranschlag Detailnachweis

	MVAG	VC QU	Ergebnisvoranschlag				Finanzierungsvoranschlag				
			EH	FH	VA 2025 inkl. NVA	VA 2025	1. NVA	VA 2025 inkl. NVA	VA 2025	1. NVA	
1 Öffentliche Ordnung und Sicherheit											
13	Sonderpolizei										
131	Bau- und Feuerpolizei										
131000	Sonderpolizei Bau- u. Feuerpolizei										
Operative Gebarung											
2/131000+816000	Ersatz der Sachver-	ständigehonorare	2114	3114	13	11 400,00	0,00	11 400,00	11 400,00	0,00	11 400,00
SU 21 / 31	Summe Erträge / Einzahlungen operative Gebarung					11 400,00	0,00	11 400,00	11 400,00	0,00	11 400,00
1/131000-640000	Rechts- und Beratungsaufwand		2222	3222		18 000,00	0,00	18 000,00	18 000,00	0,00	18 000,00
SU 22 / 32	Summe Aufwendungen / Auszahlungen operative Gebarung					18 000,00	0,00	18 000,00	18 000,00	0,00	18 000,00
SA 0 / SA 1	(0) Nettoergebnis (21 - 22) / (1) Geldfluss operative Gebarung (31 – 32)					-6 600,00	0,00	-6 600,00	-6 600,00	0,00	-6 600,00
SA01	Saldo (01) Haushaltsrücklagen (230 - 240)					0,00	0,00	0,00	0,00	0,00	0,00
SA00	Saldo (00) Nettoergebnis nach Haushaltsrücklagen (Saldo 0 + Saldo 01)					-6 600,00	0,00	-6 600,00			
Investive Gebarung											
SU 33	Summe Einzahlungen investive Gebarung								0,00	0,00	0,00
SU 34	Summe Auszahlungen investive Gebarung								0,00	0,00	0,00
SA2	Saldo (2) Geldfluss aus der Investiven Gebarung (33 – 34)								0,00	0,00	0,00
SA3	Saldo (3) Nettofinanzierungssaldo (Saldo 1 + Saldo 2)								-6 600,00	0,00	-6 600,00
Finanzierungstätigkeit											
SU 35	Summe Einzahlungen aus der Finanzierungstätigkeit								0,00	0,00	0,00
SU 36	Summe Auszahlungen aus der Finanzierungstätigkeit								0,00	0,00	0,00
SA4	Saldo (4) Geldfluss aus der Finanzierungstätigkeit (35 – 36)								0,00	0,00	0,00
SA5	Saldo (5) Geldfluss aus der voranschlagswirksamen Gebarung (Saldo 3 + Saldo 4)								-6 600,00	0,00	-6 600,00
133	Veterinärpolizei										
133000	Sonderpolizei Veterinärpolizei										
Operative Gebarung											
2/133000+808000	Erlöse aus Rinder- und Hundemarken		2116	3116	16	100,00	100,00	0,00	100,00	100,00	0,00
SU 21 / 31	Summe Erträge / Einzahlungen operative Gebarung					100,00	100,00	0,00	100,00	100,00	0,00
1/133000-459000	Sonstige Verbrauchsgüter (Maul- und Klauenseuche)		2221	3221		100,00	0,00	100,00	100,00	0,00	100,00
SU 22 / 32	Summe Aufwendungen / Auszahlungen operative Gebarung					100,00	0,00	100,00	100,00	0,00	100,00
SA 0 / SA 1	(0) Nettoergebnis (21 - 22) / (1) Geldfluss operative Gebarung (31 – 32)					0,00	100,00	-100,00	0,00	100,00	-100,00
SA01	Saldo (01) Haushaltsrücklagen (230 - 240)					0,00	0,00	0,00	0,00	0,00	0,00
SA00	Saldo (00) Nettoergebnis nach Haushaltsrücklagen (Saldo 0 + Saldo 01)					0,00	100,00	-100,00			
Investive Gebarung											
SU 33	Summe Einzahlungen investive Gebarung								0,00	0,00	0,00

1. Nachtragsvoranschlag 2025

NVA Ergebnis- und Finanzierungsvoranschlag Detailnachweis

Gemeinde Weiden an der March

		MVAG		VC QU	Ergebnisvoranschlag			Finanzierungsvoranschlag		
		EH	FH		VA 2025 inkl. NVA	VA 2025	1. NVA	VA 2025 inkl. NVA	VA 2025	1. NVA
SU 34	Summe Auszahlungen investive Gebarung							0,00	0,00	0,00
SA2	Saldo (2) Geldfluss aus der Investiven Gebarung (33 – 34)							0,00	0,00	0,00
SA3	Saldo (3) Nettofinanzierungssaldo (Saldo 1 + Saldo 2)							0,00	100,00	-100,00
Finanzierungstätigkeit										
SU 35	Summe Einzahlungen aus der Finanzierungstätigkeit							0,00	0,00	0,00
SU 36	Summe Auszahlungen aus der Finanzierungstätigkeit							0,00	0,00	0,00
SA4	Saldo (4) Geldfluss aus der Finanzierungstätigkeit (35 – 36)							0,00	0,00	0,00
SA5	Saldo (5) Geldfluss aus der voranschlagswirksamen Gebarung (Saldo 3 + Saldo 4)							0,00	100,00	-100,00
16	Feuerwehrwesen									
163	Freiwillige Feuerwehren									
163000	Feuerwehr Oberweiden									
Operative Gebarung										
2/163000+813000	Erträge aus der Auflösung von Investitionszuschüssen (Kapitaltransfers)		2127		500,00	500,00	0,00	0,00	0,00	0,00
SU 21 / 31	Summe Erträge / Einzahlungen operative Gebarung				500,00	500,00	0,00	0,00	0,00	0,00
1/163000-600000	Energiebezüge		2222 3222 24		2 500,00	4 400,00	-1 900,00	2 500,00	4 400,00	-1 900,00
1/163000-680000	Planmäßige Abschreibung		2226		20 500,00	20 500,00	0,00	0,00	0,00	0,00
1/163000-754000	Subvention an die FF. Oberweiden		2231 3231 26		5 400,00	1 800,00	3 600,00	5 400,00	1 800,00	3 600,00
SU 22 / 32	Summe Aufwendungen / Auszahlungen operative Gebarung				28 400,00	26 700,00	1 700,00	7 900,00	6 200,00	1 700,00
SA 0 / SA 1	(0) Nettoergebnis (21 - 22) / (1) Geldfluss operative Gebarung (31 – 32)				-27 900,00	-26 200,00	-1 700,00	-7 900,00	-6 200,00	-1 700,00
SA01	Saldo (01) Haushaltsrücklagen (230 - 240)				0,00	0,00	0,00	0,00	0,00	0,00
SA00	Saldo (00) Nettoergebnis nach Haushaltsrücklagen (Saldo 0 + Saldo 01)				-27 900,00	-26 200,00	-1 700,00			
Investive Gebarung										
SU 33	Summe Einzahlungen investive Gebarung							0,00	0,00	0,00
SU 34	Summe Auszahlungen investive Gebarung							0,00	0,00	0,00
SA2	Saldo (2) Geldfluss aus der Investiven Gebarung (33 – 34)							0,00	0,00	0,00
SA3	Saldo (3) Nettofinanzierungssaldo (Saldo 1 + Saldo 2)							-7 900,00	-6 200,00	-1 700,00
Finanzierungstätigkeit										
SU 35	Summe Einzahlungen aus der Finanzierungstätigkeit							0,00	0,00	0,00
SU 36	Summe Auszahlungen aus der Finanzierungstätigkeit							0,00	0,00	0,00
SA4	Saldo (4) Geldfluss aus der Finanzierungstätigkeit (35 – 36)							0,00	0,00	0,00
SA5	Saldo (5) Geldfluss aus der voranschlagswirksamen Gebarung (Saldo 3 + Saldo 4)							-7 900,00	-6 200,00	-1 700,00

1. Nachtragsvoranschlag 2025

Gemeinde Weiden an der March

NVA Ergebnis- und Finanzierungsvoranschlag Detailnachweis

		MVAG		VC QU	Ergebnisvoranschlag			Finanzierungsvoranschlag		
		EH	FH		VA 2025 inkl. NVA	VA 2025	1. NVA	VA 2025 inkl. NVA	VA 2025	1. NVA
163100	Feuerwehr Zwerndorf									
Operative Gebarung										
2/163100+813000	Erträge aus der Auflösung von Investitionszuschüssen (Kapitaltransfers)	2127			400,00	400,00	0,00	0,00	0,00	0,00
SU 21 / 31	Summe Erträge / Einzahlungen operative Gebarung				400,00	400,00	0,00	0,00	0,00	0,00
1/163100-600000	Energiebezüge	2222	3222	24	6 000,00	4 000,00	2 000,00	6 000,00	4 000,00	2 000,00
1/163100-680000	Planmäßige Abschreibung	2226			8 400,00	8 400,00	0,00	0,00	0,00	0,00
1/163100-754000	Subvention FF Zwerndorf	2231	3231	26	9 300,00	1 800,00	7 500,00	9 300,00	1 800,00	7 500,00
SU 22 / 32	Summe Aufwendungen / Auszahlungen operative Gebarung				23 700,00	14 200,00	9 500,00	15 300,00	5 800,00	9 500,00
SA 0 / SA 1	(0) Nettoergebnis (21 - 22) / (1) Geldfluss operative Gebarung (31 - 32)				-23 300,00	-13 800,00	-9 500,00	-15 300,00	-5 800,00	-9 500,00
SA01	Saldo (01) Haushaltsrücklagen (230 - 240)				0,00	0,00	0,00	0,00	0,00	0,00
SA00	Saldo (00) Nettoergebnis nach Haushaltsrücklagen (Saldo 0 + Saldo 01)				-23 300,00	-13 800,00	-9 500,00			
Investive Gebarung										
SU 33	Summe Einzahlungen investive Gebarung							0,00	0,00	0,00
SU 34	Summe Auszahlungen investive Gebarung							0,00	0,00	0,00
SA2	Saldo (2) Geldfluss aus der Investiven Gebarung (33 - 34)							0,00	0,00	0,00
SA3	Saldo (3) Nettofinanzierungssaldo (Saldo 1 + Saldo 2)							-15 300,00	-5 800,00	-9 500,00
Finanzierungstätigkeit										
SU 35	Summe Einzahlungen aus der Finanzierungstätigkeit							0,00	0,00	0,00
SU 36	Summe Auszahlungen aus der Finanzierungstätigkeit							0,00	0,00	0,00
SA4	Saldo (4) Geldfluss aus der Finanzierungstätigkeit (35 - 36)							0,00	0,00	0,00
SA5	Saldo (5) Geldfluss aus der voranschlagswirksamen Gebarung (Saldo 3 + Saldo 4)							-15 300,00	-5 800,00	-9 500,00
163200	Feuerwehr Baumgarten									
Operative Gebarung										
SU 21 / 31	Summe Erträge / Einzahlungen operative Gebarung				0,00	0,00	0,00	0,00	0,00	0,00
1/163200-600000	Energiebezüge	2222	3222	24	2 900,00	3 800,00	-900,00	2 900,00	3 800,00	-900,00
1/163200-680000	Planmäßige Abschreibung	2226			10 800,00	10 800,00	0,00	0,00	0,00	0,00
1/163200-754000	Subvention FF Baumgarten	2231	3231	26	1 800,00	1 800,00	0,00	1 800,00	1 800,00	0,00
SU 22 / 32	Summe Aufwendungen / Auszahlungen operative Gebarung				15 500,00	16 400,00	-900,00	4 700,00	5 600,00	-900,00
SA 0 / SA 1	(0) Nettoergebnis (21 - 22) / (1) Geldfluss operative Gebarung (31 - 32)				-15 500,00	-16 400,00	900,00	-4 700,00	-5 600,00	900,00
SA01	Saldo (01) Haushaltsrücklagen (230 - 240)				0,00	0,00	0,00	0,00	0,00	0,00
SA00	Saldo (00) Nettoergebnis nach Haushaltsrücklagen (Saldo 0 + Saldo 01)				-15 500,00	-16 400,00	900,00			
Investive Gebarung										
SU 33	Summe Einzahlungen investive Gebarung							0,00	0,00	0,00
SU 34	Summe Auszahlungen investive Gebarung							0,00	0,00	0,00
SA2	Saldo (2) Geldfluss aus der Investiven Gebarung (33 - 34)							0,00	0,00	0,00
SA3	Saldo (3) Nettofinanzierungssaldo (Saldo 1 + Saldo 2)							-4 700,00	-5 600,00	900,00

1. Nachtragsvoranschlag 2025

Gemeinde Weiden an der March

NVA Ergebnis- und Finanzierungsvoranschlag Detailnachweis

	MVAG	VC QU	Ergebnisvoranschlag			Finanzierungsvoranschlag				
			EH	FH	VA 2025 inkl. NVA	VA 2025	1. NVA	VA 2025 inkl. NVA	VA 2025	1. NVA
Finanzierungstätigkeit										
SU 35			Summe Einzahlungen aus der Finanzierungstätigkeit				0,00	0,00	0,00	
SU 36			Summe Auszahlungen aus der Finanzierungstätigkeit				0,00	0,00	0,00	
SA4			Saldo (4) Geldfluss aus der Finanzierungstätigkeit (35 – 36)				0,00	0,00	0,00	
SA5			Saldo (5) Geldfluss aus der voranschlagswirksamen Gebarung (Saldo 3 + Saldo 4)				-4 700,00	-5 600,00	900,00	
163300	Feuerwehr Weiden/March allgemein									
Operative Gebarung										
SU 21 / 31			Summe Erträge / Einzahlungen operative Gebarung			0,00	0,00	0,00	0,00	0,00
1/163300-400000			Geringwertige Wirtschaftsgüter (GWG)	2221	3221	600,00	0,00	600,00	600,00	0,00
1/163300-670000			Versicherungen	2222	3222	24	5 800,00	5 500,00	300,00	5 800,00
1/163300-729000			Sonstige Aufwendungen	2225	3225	24	1 300,00	1 300,00	0,00	1 300,00
SU 22 / 32			Summe Aufwendungen / Auszahlungen operative Gebarung			7 700,00	6 800,00	900,00	7 700,00	6 800,00
SA 0 / SA 1			(0) Nettoergebnis (21 - 22) / (1) Geldfluss operative Gebarung (31 – 32)			-7 700,00	-6 800,00	-900,00	-7 700,00	-6 800,00
SA01			Saldo (01) Haushaltsrücklagen (230 - 240)			0,00	0,00	0,00	0,00	0,00
SA00			Saldo (00) Nettoergebnis nach Haushaltsrücklagen (Saldo 0 + Saldo 01)			-7 700,00	-6 800,00	-900,00		
Investive Gebarung										
SU 33			Summe Einzahlungen investive Gebarung				0,00	0,00	0,00	0,00
SU 34			Summe Auszahlungen investive Gebarung				0,00	0,00	0,00	0,00
SA2			Saldo (2) Geldfluss aus der Investiven Gebarung (33 – 34)				0,00	0,00	0,00	0,00
SA3			Saldo (3) Nettofinanzierungssaldo (Saldo 1 + Saldo 2)				-7 700,00	-6 800,00	-900,00	
Finanzierungstätigkeit										
SU 35			Summe Einzahlungen aus der Finanzierungstätigkeit				0,00	0,00	0,00	0,00
SU 36			Summe Auszahlungen aus der Finanzierungstätigkeit				0,00	0,00	0,00	0,00
SA4			Saldo (4) Geldfluss aus der Finanzierungstätigkeit (35 – 36)				0,00	0,00	0,00	0,00
SA5			Saldo (5) Geldfluss aus der voranschlagswirksamen Gebarung (Saldo 3 + Saldo 4)				-7 700,00	-6 800,00	-900,00	
17	Katastrophendienst									
179	Sonstige Einrichtungen und Maßnahmen									
179000	Katastrophenhilfs- dienst									
Operative Gebarung										
SU 21 / 31			Summe Erträge / Einzahlungen operative Gebarung			0,00	0,00	0,00	0,00	0,00
SU 22 / 32			Summe Aufwendungen / Auszahlungen operative Gebarung			0,00	0,00	0,00	0,00	0,00
SA 0 / SA 1			(0) Nettoergebnis (21 - 22) / (1) Geldfluss operative Gebarung (31 – 32)			0,00	0,00	0,00	0,00	0,00
SA01			Saldo (01) Haushaltsrücklagen (230 - 240)			0,00	0,00	0,00	0,00	0,00
SA00			Saldo (00) Nettoergebnis nach Haushaltsrücklagen (Saldo 0 + Saldo 01)			0,00	0,00	0,00		

1. Nachtragsvoranschlag 2025

Gemeinde Weiden an der March

NVA Ergebnis- und Finanzierungsvoranschlag Detailnachweis

		MVAG		VC QU	Ergebnisvoranschlag			Finanzierungsvoranschlag		
		EH	FH		VA 2025 inkl. NVA	VA 2025	1. NVA	VA 2025 inkl. NVA	VA 2025	1. NVA
Investive Gebarung										
SU 33	Summe Einzahlungen investive Gebarung							0,00	0,00	0,00
SU 34	Summe Auszahlungen investive Gebarung							0,00	0,00	0,00
SA2	Saldo (2) Geldfluss aus der Investiven Gebarung (33 – 34)							0,00	0,00	0,00
SA3	Saldo (3) Nettofinanzierungssaldo (Saldo 1 + Saldo 2)							0,00	0,00	0,00
Finanzierungstätigkeit										
SU 35	Summe Einzahlungen aus der Finanzierungstätigkeit							0,00	0,00	0,00
SU 36	Summe Auszahlungen aus der Finanzierungstätigkeit							0,00	0,00	0,00
SA4	Saldo (4) Geldfluss aus der Finanzierungstätigkeit (35 – 36)							0,00	0,00	0,00
SA5	Saldo (5) Geldfluss aus der voranschlagswirksamen Gebarung (Saldo 3 + Saldo 4)							0,00	0,00	0,00
18 Landesverteidigung										
180 Zivilschutz										
180000 Landesverteidigung Zivilschutz										
Operative Gebarung										
6/180000+899000	Entnahmen aus Verrechnungsrücklagen zwischen operativer Gebarung und Projekten	2116		1	1 800,00	0,00	1 800,00	0,00	0,00	0,00
SU 21 / 31	Summe Erträge / Einzahlungen operative Gebarung				1 800,00	0,00	1 800,00	0,00	0,00	0,00
1/180000-680000	Planmäßige Abschreibung	2226			900,00	900,00	0,00	0,00	0,00	0,00
1/180000-726000	Mitgliedsbeitrag - Zivilschutz	2225	3225	24	300,00	300,00	0,00	300,00	300,00	0,00
1/180000-729000	Sonstige Aufwendungen	2225	3225		100,00	1 800,00	-1 700,00	100,00	1 800,00	-1 700,00
SU 22 / 32	Summe Aufwendungen / Auszahlungen operative Gebarung				1 300,00	3 000,00	-1 700,00	400,00	2 100,00	-1 700,00
SA 0 / SA 1	(0) Nettoergebnis (21 - 22) / (1) Geldfluss operative Gebarung (31 – 32)				500,00	-3 000,00	3 500,00	-400,00	-2 100,00	1 700,00
SA01	Saldo (01) Haushaltsrücklagen (230 - 240)				0,00	0,00	0,00	0,00	0,00	0,00
SA00	Saldo (00) Nettoergebnis nach Haushaltsrücklagen (Saldo 0 + Saldo 01)				500,00	-3 000,00	3 500,00			
Investive Gebarung										
SU 33	Summe Einzahlungen investive Gebarung							0,00	0,00	0,00
5/180000-010000	Gebäude und Bauten	3413	1	40	0,00	0,00	0,00	1 800,00	0,00	1 800,00
SU 34	Summe Auszahlungen investive Gebarung							1 800,00	0,00	1 800,00
SA2	Saldo (2) Geldfluss aus der Investiven Gebarung (33 – 34)							-1 800,00	0,00	-1 800,00
SA3	Saldo (3) Nettofinanzierungssaldo (Saldo 1 + Saldo 2)							-2 200,00	-2 100,00	-100,00
Finanzierungstätigkeit										
SU 35	Summe Einzahlungen aus der Finanzierungstätigkeit							0,00	0,00	0,00
SU 36	Summe Auszahlungen aus der Finanzierungstätigkeit							0,00	0,00	0,00
SA4	Saldo (4) Geldfluss aus der Finanzierungstätigkeit (35 – 36)							0,00	0,00	0,00

1. Nachtragsvoranschlag 2025

Gemeinde Weiden an der March

NVA Ergebnis- und Finanzierungsvoranschlag Detailnachweis

	MVAG		VC QU	Ergebnisvoranschlag			Finanzierungsvoranschlag		
	EH	FH		VA 2025 inkl. NVA	VA 2025	1. NVA	VA 2025 inkl. NVA	VA 2025	1. NVA
SA5			Saldo (5) Geldfluss aus der voranschlagswirksamen Gebarung (Saldo 3 + Saldo 4)				-2 200,00	-2 100,00	-100,00

1. Nachtragsvoranschlag 2025

NVA Ergebnis- und Finanzierungsvoranschlag Detailnachweis

Gemeinde Weiden an der March

	MVAG	VC QU	Ergebnisvoranschlag			Finanzierungsvoranschlag				
			EH	FH	VA 2025 inkl. NVA	VA 2025	1. NVA	VA 2025 inkl. NVA	VA 2025	1. NVA
2 Unterricht, Erziehung, Sport und Wissenschaft										
21	Allgemeinbildender Unterricht									
211	Volksschulen									
211000	Allgemeinbildender Unterricht									
Operative Gebarung										
2/211000+828000	Rückersätze von Aufwendungen	2116	3116	600,00	0,00	600,00	600,00	0,00	600,00	
SU 21 / 31	Summe Erträge / Einzahlungen operative Gebarung			600,00	0,00	600,00	600,00	0,00	600,00	
1/211000-752000	Schulumlage für Volksschulgemeinden	2231	3231	26	61 000,00	76 100,00	-15 100,00	61 000,00	76 100,00	-15 100,00
SU 22 / 32	Summe Aufwendungen / Auszahlungen operative Gebarung			61 000,00	76 100,00	-15 100,00	61 000,00	76 100,00	-15 100,00	
SA 0 / SA 1	(0) Nettoergebnis (21 - 22) / (1) Geldfluss operative Gebarung (31 - 32)			-60 400,00	-76 100,00	15 700,00	-60 400,00	-76 100,00	15 700,00	
SA01	Saldo (01) Haushaltsrücklagen (230 - 240)			0,00	0,00	0,00	0,00	0,00	0,00	
SA00	Saldo (00) Nettoergebnis nach Haushaltsrücklagen (Saldo 0 + Saldo 01)			-60 400,00	-76 100,00	15 700,00				
Investive Gebarung										
SU 33	Summe Einzahlungen investive Gebarung						0,00	0,00	0,00	
SU 34	Summe Auszahlungen investive Gebarung						0,00	0,00	0,00	
SA2	Saldo (2) Geldfluss aus der Investiven Gebarung (33 - 34)						0,00	0,00	0,00	
SA3	Saldo (3) Nettofinanzierungssaldo (Saldo 1 + Saldo 2)						-60 400,00	-76 100,00	15 700,00	
Finanzierungstätigkeit										
SU 35	Summe Einzahlungen aus der Finanzierungstätigkeit						0,00	0,00	0,00	
SU 36	Summe Auszahlungen aus der Finanzierungstätigkeit						0,00	0,00	0,00	
SA4	Saldo (4) Geldfluss aus der Finanzierungstätigkeit (35 - 36)						0,00	0,00	0,00	
SA5	Saldo (5) Geldfluss aus der voranschlagswirksamen Gebarung (Saldo 3 + Saldo 4)						-60 400,00	-76 100,00	15 700,00	
212	Mittelschulen									
212000	Allgemeinbildender Unterricht									
Operative Gebarung										
SU 21 / 31	Summe Erträge / Einzahlungen operative Gebarung			0,00	0,00	0,00	0,00	0,00	0,00	
1/212000-752000	Schulumlage für Mittelschulgemeinden	2231	3231	26	56 500,00	54 400,00	2 100,00	56 500,00	54 400,00	2 100,00
SU 22 / 32	Summe Aufwendungen / Auszahlungen operative Gebarung			56 500,00	54 400,00	2 100,00	56 500,00	54 400,00	2 100,00	
SA 0 / SA 1	(0) Nettoergebnis (21 - 22) / (1) Geldfluss operative Gebarung (31 - 32)			-56 500,00	-54 400,00	-2 100,00	-56 500,00	-54 400,00	-2 100,00	
SA01	Saldo (01) Haushaltsrücklagen (230 - 240)			0,00	0,00	0,00	0,00	0,00	0,00	
SA00	Saldo (00) Nettoergebnis nach Haushaltsrücklagen (Saldo 0 + Saldo 01)			-56 500,00	-54 400,00	-2 100,00				
Investive Gebarung										
SU 33	Summe Einzahlungen investive Gebarung						0,00	0,00	0,00	
SU 34	Summe Auszahlungen investive Gebarung						0,00	0,00	0,00	
SA2	Saldo (2) Geldfluss aus der Investiven Gebarung (33 - 34)						0,00	0,00	0,00	

1. Nachtragsvoranschlag 2025

Gemeinde Weiden an der March

NVA Ergebnis- und Finanzierungsvoranschlag Detailnachweis

	MVAG	VC QU	Ergebnisvoranschlag			Finanzierungsvoranschlag			
			EH	FH	VA 2025 inkl. NVA	VA 2025	1. NVA	VA 2025 inkl. NVA	VA 2025
SA3	Saldo (3) Nettofinanzierungssaldo (Saldo 1 + Saldo 2)						-56 500,00	-54 400,00	-2 100,00
Finanzierungstätigkeit									
SU 35	Summe Einzahlungen aus der Finanzierungstätigkeit						0,00	0,00	0,00
SU 36	Summe Auszahlungen aus der Finanzierungstätigkeit						0,00	0,00	0,00
SA4	Saldo (4) Geldfluss aus der Finanzierungstätigkeit (35 – 36)						0,00	0,00	0,00
SA5	Saldo (5) Geldfluss aus der voranschlagswirksamen Gebarung (Saldo 3 + Saldo 4)						-56 500,00	-54 400,00	-2 100,00
213 Sonderschulen									
213000 Allgemeinbildender Unterricht									
Operative Gebarung									
SU 21 / 31	Summe Erträge / Einzahlungen operative Gebarung				0,00	0,00	0,00	0,00	0,00
1/213000-752000	Schulumlage für Sonderschule	2231 3231 26	3 000,00	11 100,00	-8 100,00	3 000,00	11 100,00	-8 100,00	
SU 22 / 32	Summe Aufwendungen / Auszahlungen operative Gebarung		3 000,00	11 100,00	-8 100,00	3 000,00	11 100,00	-8 100,00	
SA 0 / SA 1	(0) Nettoergebnis (21 - 22) / (1) Geldfluss operative Gebarung (31 – 32)		-3 000,00	-11 100,00	8 100,00	-3 000,00	-11 100,00	8 100,00	
SA01	Saldo (01) Haushaltsrücklagen (230 - 240)		0,00	0,00	0,00	0,00	0,00	0,00	
SA00	Saldo (00) Nettoergebnis nach Haushaltsrücklagen (Saldo 0 + Saldo 01)		-3 000,00	-11 100,00	8 100,00				
Investive Gebarung									
SU 33	Summe Einzahlungen investive Gebarung					0,00	0,00	0,00	
SU 34	Summe Auszahlungen investive Gebarung					0,00	0,00	0,00	
SA2	Saldo (2) Geldfluss aus der Investiven Gebarung (33 – 34)					0,00	0,00	0,00	
SA3	Saldo (3) Nettofinanzierungssaldo (Saldo 1 + Saldo 2)					-3 000,00	-11 100,00	8 100,00	
Finanzierungstätigkeit									
SU 35	Summe Einzahlungen aus der Finanzierungstätigkeit					0,00	0,00	0,00	
SU 36	Summe Auszahlungen aus der Finanzierungstätigkeit					0,00	0,00	0,00	
SA4	Saldo (4) Geldfluss aus der Finanzierungstätigkeit (35 – 36)					0,00	0,00	0,00	
SA5	Saldo (5) Geldfluss aus der voranschlagswirksamen Gebarung (Saldo 3 + Saldo 4)					-3 000,00	-11 100,00	8 100,00	
214 Polytechnische Schulen									
214000 Allgemeinbildender Unterricht									
Operative Gebarung									
SU 21 / 31	Summe Erträge / Einzahlungen operative Gebarung		0,00	0,00	0,00	0,00	0,00	0,00	
SU 22 / 32	Summe Aufwendungen / Auszahlungen operative Gebarung		0,00	0,00	0,00	0,00	0,00	0,00	
SA 0 / SA 1	(0) Nettoergebnis (21 - 22) / (1) Geldfluss operative Gebarung (31 – 32)		0,00	0,00	0,00	0,00	0,00	0,00	
SA01	Saldo (01) Haushaltsrücklagen (230 - 240)		0,00	0,00	0,00	0,00	0,00	0,00	
SA00	Saldo (00) Nettoergebnis nach Haushaltsrücklagen (Saldo 0 + Saldo 01)		0,00	0,00	0,00				
Investive Gebarung									
SU 33	Summe Einzahlungen investive Gebarung					0,00	0,00	0,00	

1. Nachtragsvoranschlag 2025

Gemeinde Weiden an der March

NVA Ergebnis- und Finanzierungsvoranschlag Detailnachweis

		MVAG		VC QU	Ergebnisvoranschlag			Finanzierungsvoranschlag		
		EH	FH		VA 2025 inkl. NVA	VA 2025	1. NVA	VA 2025 inkl. NVA	VA 2025	1. NVA
SU 34	Summe Auszahlungen investive Gebarung							0,00	0,00	0,00
SA2	Saldo (2) Geldfluss aus der Investiven Gebarung (33 – 34)							0,00	0,00	0,00
SA3	Saldo (3) Nettofinanzierungssaldo (Saldo 1 + Saldo 2)							0,00	0,00	0,00
Finanzierungstätigkeit										
SU 35	Summe Einzahlungen aus der Finanzierungstätigkeit							0,00	0,00	0,00
SU 36	Summe Auszahlungen aus der Finanzierungstätigkeit							0,00	0,00	0,00
SA4	Saldo (4) Geldfluss aus der Finanzierungstätigkeit (35 – 36)							0,00	0,00	0,00
SA5	Saldo (5) Geldfluss aus der voranschlagswirksamen Gebarung (Saldo 3 + Saldo 4)							0,00	0,00	0,00
22	Berufsbildender Unterricht; Anstalten der Bildung für Lehrerinnen und Lehrer sowie Erzieherinnen und Erzieher									
220	Berufsbildende Pflichtschulen									
220000	Berufsbildende Pflichtschulen									
Operative Gebarung										
SU 21 / 31	Summe Erträge / Einzahlungen operative Gebarung				0,00	0,00	0,00	0,00	0,00	0,00
1/220000-751000	Transfers an Länder, Landesfonds und Landeskammern	2231	3231	26	12 100,00	12 100,00	0,00	12 100,00	12 100,00	0,00
SU 22 / 32	Summe Aufwendungen / Auszahlungen operative Gebarung				12 100,00	12 100,00	0,00	12 100,00	12 100,00	0,00
SA 0 / SA 1	(0) Nettoergebnis (21 - 22) / (1) Geldfluss operative Gebarung (31 – 32)				-12 100,00	-12 100,00	0,00	-12 100,00	-12 100,00	0,00
SA01	Saldo (01) Haushaltsrücklagen (230 - 240)				0,00	0,00	0,00	0,00	0,00	0,00
SA00	Saldo (00) Nettoergebnis nach Haushaltsrücklagen (Saldo 0 + Saldo 01)				-12 100,00	-12 100,00	0,00			
Investive Gebarung										
SU 33	Summe Einzahlungen investive Gebarung							0,00	0,00	0,00
SU 34	Summe Auszahlungen investive Gebarung							0,00	0,00	0,00
SA2	Saldo (2) Geldfluss aus der Investiven Gebarung (33 – 34)							0,00	0,00	0,00
SA3	Saldo (3) Nettofinanzierungssaldo (Saldo 1 + Saldo 2)							-12 100,00	-12 100,00	0,00
Finanzierungstätigkeit										
SU 35	Summe Einzahlungen aus der Finanzierungstätigkeit							0,00	0,00	0,00
SU 36	Summe Auszahlungen aus der Finanzierungstätigkeit							0,00	0,00	0,00
SA4	Saldo (4) Geldfluss aus der Finanzierungstätigkeit (35 – 36)							0,00	0,00	0,00
SA5	Saldo (5) Geldfluss aus der voranschlagswirksamen Gebarung (Saldo 3 + Saldo 4)							-12 100,00	-12 100,00	0,00
24	Vorschulische Erziehung									
240	Kindergärten									
240000	Vorschul. Erziehung Kindergarten									
Operative Gebarung										
2/240000+810000	Elternbeiträge	2114	3114	13	4 700,00	4 200,00	500,00	4 700,00	4 200,00	500,00

1. Nachtragsvoranschlag 2025

Gemeinde Weiden an der March

NVA Ergebnis- und Finanzierungsvoranschlag Detailnachweis

		MVAG		VC QU	Ergebnisvoranschlag			Finanzierungsvoranschlag		
		EH	FH		VA 2025 inkl. NVA	VA 2025	1. NVA	VA 2025 inkl. NVA	VA 2025	1. NVA
2/240000+810100	Mittagessenbeiträge	2114	3114	13	12 600,00	14 400,00	-1 800,00	12 600,00	14 400,00	-1 800,00
2/240000+810200	Kostenbeitrag - Nach- mittagsbetreuung	2114	3114	13	10 700,00	9 500,00	1 200,00	10 700,00	9 500,00	1 200,00
2/240000+829000	Sonstige Einnahmen	2116	3116	18	500,00	500,00	0,00	500,00	500,00	0,00
2/240000+861000	Finanzzuweisungen §§23, 24 FAG (Kiga, Elementarpädagogik Zukunftsfonds)	2121	3121		30 000,00	27 000,00	3 000,00	30 000,00	27 000,00	3 000,00
SU 21 / 31	Summe Erträge / Einzahlungen operative Gebarung				58 500,00	55 600,00	2 900,00	58 500,00	55 600,00	2 900,00
1/240000-400000	Anschaffungen von Gemeinde	2221	3221	23	1 200,00	1 000,00	200,00	1 200,00	1 000,00	200,00
1/240000-400100	Anschaffungen v.Bildungsbeitrag	2221	3221	23	6 000,00	1 100,00	4 900,00	6 000,00	1 100,00	4 900,00
1/240000-452000	Treibstoff	2221	3221	23	1 400,00	2 400,00	-1 000,00	1 400,00	2 400,00	-1 000,00
1/240000-454000	Reinigungsmittel	2221	3221	23	1 100,00	1 100,00	0,00	1 100,00	1 100,00	0,00
1/240000-456000	Gemeinde Schreib-, Zeichen- und sonstige Büromittel	2221	3221	23	300,00	100,00	200,00	300,00	100,00	200,00
1/240000-456100	Bildungsbeitr. Schreib-, Zeichen- und sonstige Büromittel	2221	3221	23	1 200,00	3 100,00	-1 900,00	1 200,00	3 100,00	-1 900,00
1/240000-459000	Ankauf vom Essen	2221	3221	23	12 600,00	14 400,00	-1 800,00	12 600,00	14 400,00	-1 800,00
1/240000-511000	Bezüge Vertragsbed. II Kindergarten	2211	3211	20	97 700,00	87 000,00	10 700,00	97 700,00	87 000,00	10 700,00
1/240000-580000	Dienstgeberbeiträge zum Ausgleichsfonds für Familienbeihilfen	2212	3212	20	2 900,00	2 600,00	300,00	2 900,00	2 600,00	300,00
1/240000-582000	DGB zum Ausgleichsfond für Vertragsbed.	2212	3212	20	20 700,00	15 000,00	5 700,00	20 700,00	15 000,00	5 700,00
1/240000-590000	Freiwillige Sozialleistungen	2212	3212	20	0,00	300,00	-300,00	0,00	300,00	-300,00
1/240000-592000	Dotierung von Rückstellungen für Jubiläumszuwendungen	2214			1 500,00	600,00	900,00	0,00	0,00	0,00
1/240000-593000	Dotierung von Rückstellungen für nicht konsumierte Urlaube	2214			800,00	0,00	800,00	0,00	0,00	0,00
1/240000-600000	Strom	2222	3222	24	1 600,00	2 500,00	-900,00	1 600,00	2 500,00	-900,00
1/240000-600100	Heizung	2222	3222	24	12 600,00	11 000,00	1 600,00	12 600,00	11 000,00	1 600,00
1/240000-613000	Spielplatz Instand haltung	2224	3224	24	1 000,00	1 000,00	0,00	1 000,00	1 000,00	0,00
1/240000-614000	Instandhaltung der Gebäude	2224	3224	24	6 000,00	20 500,00	-14 500,00	6 000,00	20 500,00	-14 500,00
1/240000-617000	Instandhaltung der Fahrzeuge	2224	3224	24	1 800,00	3 500,00	-1 700,00	1 800,00	3 500,00	-1 700,00
1/240000-618000	Instandhaltung der Einrichtung	2224	3224	24	1 400,00	1 000,00	400,00	1 400,00	1 000,00	400,00
1/240000-631000	Telefongebühren	2222	3222	24	500,00	500,00	0,00	500,00	500,00	0,00
1/240000-670000	Versicherungen	2222	3222	24	6 500,00	6 500,00	0,00	6 500,00	6 500,00	0,00
1/240000-680000	Planmäßige Abschreibung	2226			34 800,00	34 800,00	0,00	0,00	0,00	0,00
1/240000-711000	Kanal- und Müllgebühren	2225	3225	24	1 800,00	1 800,00	0,00	1 800,00	1 800,00	0,00
1/240000-729000	Sonstige Aufwendungen	2225	3225	24	1 200,00	1 200,00	0,00	1 200,00	1 200,00	0,00
SU 22 / 32	Summe Aufwendungen / Auszahlungen operative Gebarung				216 600,00	213 000,00	3 600,00	179 500,00	177 600,00	1 900,00
SA 0 / SA 1	(0) Nettoergebnis (21 - 22) / (1) Geldfluss operative Gebarung (31 - 32)				-158 100,00	-157 400,00	-700,00	-121 000,00	-122 000,00	1 000,00
SA01	Saldo (01) Haushaltsrücklagen (230 - 240)				0,00	0,00	0,00	0,00	0,00	0,00
SA00	Saldo (00) Nettoergebnis nach Haushaltsrücklagen (Saldo 0 + Saldo 01)				-158 100,00	-157 400,00	-700,00			

1. Nachtragsvoranschlag 2025

Gemeinde Weiden an der March

NVA Ergebnis- und Finanzierungsvoranschlag Detailnachweis

		MVAG		VC QU	Ergebnisvoranschlag			Finanzierungsvoranschlag		
		EH	FH		VA 2025 inkl. NVA	VA 2025	1. NVA	VA 2025 inkl. NVA	VA 2025	1. NVA
Investive Gebarung										
SU 33	Summe Einzahlungen investive Gebarung							0,00	0,00	0,00
SU 34	Summe Auszahlungen investive Gebarung							0,00	0,00	0,00
SA2	Saldo (2) Geldfluss aus der Investiven Gebarung (33 – 34)							0,00	0,00	0,00
SA3	Saldo (3) Nettofinanzierungssaldo (Saldo 1 + Saldo 2)							-121 000,00	-122 000,00	1 000,00
Finanzierungstätigkeit										
SU 35	Summe Einzahlungen aus der Finanzierungstätigkeit							0,00	0,00	0,00
SU 36	Summe Auszahlungen aus der Finanzierungstätigkeit							0,00	0,00	0,00
SA4	Saldo (4) Geldfluss aus der Finanzierungstätigkeit (35 – 36)							0,00	0,00	0,00
SA5	Saldo (5) Geldfluss aus der voranschlagswirksamen Gebarung (Saldo 3 + Saldo 4)							-121 000,00	-122 000,00	1 000,00
26 Sport und außerschulische Leibeserziehung										
262 Sportplätze										
262000 Außersch.Leibeserzieh. Sportplätze										
Operative Gebarung										
2/262000+828000	Rückersätze von Aufwendungen (Strom)	2116	3116		200,00	0,00	200,00	200,00	0,00	200,00
SU 21 / 31	Summe Erträge / Einzahlungen operative Gebarung				200,00	0,00	200,00	200,00	0,00	200,00
1/262000-600000	Strom	2222	3222	24	2 400,00	1 200,00	1 200,00	2 400,00	1 200,00	1 200,00
1/262000-613000	Instandhaltung der Sportanlagen	2224	3224	24	0,00	700,00	-700,00	0,00	700,00	-700,00
1/262000-700000	Miete	2223	3223	24	100,00	100,00	0,00	100,00	100,00	0,00
SU 22 / 32	Summe Aufwendungen / Auszahlungen operative Gebarung				2 500,00	2 000,00	500,00	2 500,00	2 000,00	500,00
SA 0 / SA 1	(0) Nettoergebnis (21 - 22) / (1) Geldfluss operative Gebarung (31 – 32)				-2 300,00	-2 000,00	-300,00	-2 300,00	-2 000,00	-300,00
SA01	Saldo (01) Haushaltsrücklagen (230 - 240)				0,00	0,00	0,00	0,00	0,00	0,00
SA00	Saldo (00) Nettoergebnis nach Haushaltsrücklagen (Saldo 0 + Saldo 01)				-2 300,00	-2 000,00	-300,00			
Investive Gebarung										
SU 33	Summe Einzahlungen investive Gebarung							0,00	0,00	0,00
SU 34	Summe Auszahlungen investive Gebarung							0,00	0,00	0,00
SA2	Saldo (2) Geldfluss aus der Investiven Gebarung (33 – 34)							0,00	0,00	0,00
SA3	Saldo (3) Nettofinanzierungssaldo (Saldo 1 + Saldo 2)							-2 300,00	-2 000,00	-300,00
Finanzierungstätigkeit										
SU 35	Summe Einzahlungen aus der Finanzierungstätigkeit							0,00	0,00	0,00
SU 36	Summe Auszahlungen aus der Finanzierungstätigkeit							0,00	0,00	0,00
SA4	Saldo (4) Geldfluss aus der Finanzierungstätigkeit (35 – 36)							0,00	0,00	0,00
SA5	Saldo (5) Geldfluss aus der voranschlagswirksamen Gebarung (Saldo 3 + Saldo 4)							-2 300,00	-2 000,00	-300,00

1. Nachtragsvoranschlag 2025

NVA Ergebnis- und Finanzierungsvoranschlag Detailnachweis

Gemeinde Weiden an der March

		MVAG		VC QU	Ergebnisvoranschlag			Finanzierungsvoranschlag		
		EH	FH		VA 2025 inkl. NVA	VA 2025	1. NVA	VA 2025 inkl. NVA	VA 2025	1. NVA
269	Sonstige Einrichtungen und Maßnahmen									
269000	Sonstige Einrichtungen und Maßnahmen									
Operative Gebarung										
SU 21 / 31	Summe Erträge / Einzahlungen operative Gebarung				0,00	0,00	0,00	0,00	0,00	0,00
1/269000-728000	Entgelte für sonstige Leistungen	2225	3225	24	0,00	200,00	-200,00	0,00	200,00	-200,00
1/269000-757000	Subventionen an Sportvereine	2234	3234	27	2 000,00	2 000,00	0,00	2 000,00	2 000,00	0,00
SU 22 / 32	Summe Aufwendungen / Auszahlungen operative Gebarung				2 000,00	2 200,00	-200,00	2 000,00	2 200,00	-200,00
SA 0 / SA 1	(0) Nettoergebnis (21 - 22) / (1) Geldfluss operative Gebarung (31 - 32)				-2 000,00	-2 200,00	200,00	-2 000,00	-2 200,00	200,00
SA01	Saldo (01) Haushaltsrücklagen (230 - 240)				0,00	0,00	0,00	0,00	0,00	0,00
SA00	Saldo (00) Nettoergebnis nach Haushaltsrücklagen (Saldo 0 + Saldo 01)				-2 000,00	-2 200,00	200,00			
Investive Gebarung										
SU 33	Summe Einzahlungen investive Gebarung							0,00	0,00	0,00
SU 34	Summe Auszahlungen investive Gebarung							0,00	0,00	0,00
SA2	Saldo (2) Geldfluss aus der Investiven Gebarung (33 - 34)							0,00	0,00	0,00
SA3	Saldo (3) Nettofinanzierungssaldo (Saldo 1 + Saldo 2)							-2 000,00	-2 200,00	200,00
Finanzierungstätigkeit										
SU 35	Summe Einzahlungen aus der Finanzierungstätigkeit							0,00	0,00	0,00
SU 36	Summe Auszahlungen aus der Finanzierungstätigkeit							0,00	0,00	0,00
SA4	Saldo (4) Geldfluss aus der Finanzierungstätigkeit (35 - 36)							0,00	0,00	0,00
SA5	Saldo (5) Geldfluss aus der voranschlagswirksamen Gebarung (Saldo 3 + Saldo 4)							-2 000,00	-2 200,00	200,00
27	Erwachsenenbildung									
273	Volksbüchereien									
273000	Volksbüchereien									
Operative Gebarung										
2/273000+860000	Transfers von Bund, Bundesfonds und Bundeskammern	2121	3121	15	0,00	600,00	-600,00	0,00	600,00	-600,00
2/273000+861000	Transfers von Ländern, Landesfonds und Landeskammern	2121	3121	15	0,00	700,00	-700,00	0,00	700,00	-700,00
SU 21 / 31	Summe Erträge / Einzahlungen operative Gebarung				0,00	1 300,00	-1 300,00	0,00	1 300,00	-1 300,00
1/273000-457000	Ankauf von Büchern	2221	3221	23	2 100,00	4 200,00	-2 100,00	2 100,00	4 200,00	-2 100,00
1/273000-680000	Planmäßige Abschreibung	2226			500,00	500,00	0,00	0,00	0,00	0,00
1/273000-725000	Bibliothekserfordernisse	2225	3225	24	500,00	500,00	0,00	500,00	500,00	0,00
1/273000-729100	Betriebsausflug, sonst. Ausg.	2225	3225	24	700,00	700,00	0,00	700,00	700,00	0,00
SU 22 / 32	Summe Aufwendungen / Auszahlungen operative Gebarung				3 800,00	5 900,00	-2 100,00	3 300,00	5 400,00	-2 100,00
SA 0 / SA 1	(0) Nettoergebnis (21 - 22) / (1) Geldfluss operative Gebarung (31 - 32)				-3 800,00	-4 600,00	800,00	-3 300,00	-4 100,00	800,00
SA01	Saldo (01) Haushaltsrücklagen (230 - 240)				0,00	0,00	0,00	0,00	0,00	0,00

1. Nachtragsvoranschlag 2025

Gemeinde Weiden an der March

NVA Ergebnis- und Finanzierungsvoranschlag Detailnachweis

		MVAG		VC QU	Ergebnisvoranschlag		Finanzierungsvoranschlag			
		EH	FH		VA 2025 inkl. NVA	VA 2025	1. NVA	VA 2025 inkl. NVA	VA 2025	1. NVA
SA00	Saldo (00) Nettoergebnis nach Haushaltsrücklagen (Saldo 0 + Saldo 01)				-3 800,00	-4 600,00	800,00			
Investive Gebarung										
SU 33	Summe Einzahlungen investive Gebarung							0,00	0,00	0,00
SU 34	Summe Auszahlungen investive Gebarung							0,00	0,00	0,00
SA2	Saldo (2) Geldfluss aus der Investiven Gebarung (33 – 34)							0,00	0,00	0,00
SA3	Saldo (3) Nettofinanzierungssaldo (Saldo 1 + Saldo 2)							-3 300,00	-4 100,00	800,00
Finanzierungstätigkeit										
SU 35	Summe Einzahlungen aus der Finanzierungstätigkeit							0,00	0,00	0,00
SU 36	Summe Auszahlungen aus der Finanzierungstätigkeit							0,00	0,00	0,00
SA4	Saldo (4) Geldfluss aus der Finanzierungstätigkeit (35 – 36)							0,00	0,00	0,00
SA5	Saldo (5) Geldfluss aus der voranschlagswirksamen Gebarung (Saldo 3 + Saldo 4)							-3 300,00	-4 100,00	800,00
28	Forschung und Wissenschaft									
282	Studienbeihilfen									
282000	Beitrag zum Semesterticket für Studenten									
Operative Gebarung										
SU 21 / 31	Summe Erträge / Einzahlungen operative Gebarung				0,00	0,00	0,00	0,00	0,00	0,00
SU 22 / 32	Summe Aufwendungen / Auszahlungen operative Gebarung				0,00	0,00	0,00	0,00	0,00	0,00
SA 0 / SA 1	(0) Nettoergebnis (21 - 22) / (1) Geldfluss operative Gebarung (31 – 32)				0,00	0,00	0,00	0,00	0,00	0,00
SA01	Saldo (01) Haushaltsrücklagen (230 - 240)				0,00	0,00	0,00	0,00	0,00	0,00
SA00	Saldo (00) Nettoergebnis nach Haushaltsrücklagen (Saldo 0 + Saldo 01)				0,00	0,00	0,00	0,00	0,00	0,00
Investive Gebarung										
SU 33	Summe Einzahlungen investive Gebarung							0,00	0,00	0,00
SU 34	Summe Auszahlungen investive Gebarung							0,00	0,00	0,00
SA2	Saldo (2) Geldfluss aus der Investiven Gebarung (33 – 34)							0,00	0,00	0,00
SA3	Saldo (3) Nettofinanzierungssaldo (Saldo 1 + Saldo 2)							0,00	0,00	0,00
Finanzierungstätigkeit										
SU 35	Summe Einzahlungen aus der Finanzierungstätigkeit							0,00	0,00	0,00
SU 36	Summe Auszahlungen aus der Finanzierungstätigkeit							0,00	0,00	0,00
SA4	Saldo (4) Geldfluss aus der Finanzierungstätigkeit (35 – 36)							0,00	0,00	0,00
SA5	Saldo (5) Geldfluss aus der voranschlagswirksamen Gebarung (Saldo 3 + Saldo 4)							0,00	0,00	0,00

1. Nachtragsvoranschlag 2025

Gemeinde Weiden an der March

NVA Ergebnis- und Finanzierungsvoranschlag Detailnachweis

	MVAG	VC QU	Ergebnisvoranschlag		Finanzierungsvoranschlag					
			EH	FH	VA 2025 inkl. NVA	VA 2025	1. NVA	VA 2025 inkl. NVA	VA 2025	1. NVA
3 Kunst, Kultur und Kultus										
32	Musik und darstellende Kunst									
320	Ausbildung in Musik und darstellender Kunst									
320000	Beiträge an Musikschule									
Operative Gebarung										
SU 21 / 31	Summe Erträge / Einzahlungen operative Gebarung				0,00	0,00	0,00	0,00	0,00	0,00
1/320000-752000	Beitrag für Musikschüler	2231 3231 26			16 600,00	16 600,00	0,00	16 600,00	16 600,00	0,00
SU 22 / 32	Summe Aufwendungen / Auszahlungen operative Gebarung				16 600,00	16 600,00	0,00	16 600,00	16 600,00	0,00
SA 0 / SA 1	(0) Nettoergebnis (21 - 22) / (1) Geldfluss operative Gebarung (31 - 32)				-16 600,00	-16 600,00	0,00	-16 600,00	-16 600,00	0,00
SA01	Saldo (01) Haushaltsrücklagen (230 - 240)				0,00	0,00	0,00	0,00	0,00	0,00
SA00	Saldo (00) Nettoergebnis nach Haushaltsrücklagen (Saldo 0 + Saldo 01)				-16 600,00	-16 600,00	0,00			
Investive Gebarung										
SU 33	Summe Einzahlungen investive Gebarung							0,00	0,00	0,00
SU 34	Summe Auszahlungen investive Gebarung							0,00	0,00	0,00
SA2	Saldo (2) Geldfluss aus der Investiven Gebarung (33 - 34)							0,00	0,00	0,00
SA3	Saldo (3) Nettofinanzierungssaldo (Saldo 1 + Saldo 2)							-16 600,00	-16 600,00	0,00
Finanzierungstätigkeit										
SU 35	Summe Einzahlungen aus der Finanzierungstätigkeit							0,00	0,00	0,00
SU 36	Summe Auszahlungen aus der Finanzierungstätigkeit							0,00	0,00	0,00
SA4	Saldo (4) Geldfluss aus der Finanzierungstätigkeit (35 - 36)							0,00	0,00	0,00
SA5	Saldo (5) Geldfluss aus der voranschlagswirksamen Gebarung (Saldo 3 + Saldo 4)							-16 600,00	-16 600,00	0,00
321	Einrichtungen der Musikpflege									
321000	Einrichtungen der Musikpflege									
Operative Gebarung										
SU 21 / 31	Summe Erträge / Einzahlungen operative Gebarung				0,00	0,00	0,00	0,00	0,00	0,00
1/321000-757000	Laufende Zuschüsse an Musikvereine	2234 3234 27			2 900,00	2 900,00	0,00	2 900,00	2 900,00	0,00
SU 22 / 32	Summe Aufwendungen / Auszahlungen operative Gebarung				2 900,00	2 900,00	0,00	2 900,00	2 900,00	0,00
SA 0 / SA 1	(0) Nettoergebnis (21 - 22) / (1) Geldfluss operative Gebarung (31 - 32)				-2 900,00	-2 900,00	0,00	-2 900,00	-2 900,00	0,00
SA01	Saldo (01) Haushaltsrücklagen (230 - 240)				0,00	0,00	0,00	0,00	0,00	0,00
SA00	Saldo (00) Nettoergebnis nach Haushaltsrücklagen (Saldo 0 + Saldo 01)				-2 900,00	-2 900,00	0,00			
Investive Gebarung										
SU 33	Summe Einzahlungen investive Gebarung							0,00	0,00	0,00
SU 34	Summe Auszahlungen investive Gebarung							0,00	0,00	0,00
SA2	Saldo (2) Geldfluss aus der Investiven Gebarung (33 - 34)							0,00	0,00	0,00
SA3	Saldo (3) Nettofinanzierungssaldo (Saldo 1 + Saldo 2)							-2 900,00	-2 900,00	0,00

1. Nachtragsvoranschlag 2025

Gemeinde Weiden an der March

NVA Ergebnis- und Finanzierungsvoranschlag Detailnachweis

		MVAG		VC QU	Ergebnisvoranschlag			Finanzierungsvoranschlag		
		EH	FH		VA 2025 inkl. NVA	VA 2025	1. NVA	VA 2025 inkl. NVA	VA 2025	1. NVA
Finanzierungstätigkeit										
SU 35	Summe Einzahlungen aus der Finanzierungstätigkeit							0,00	0,00	0,00
SU 36	Summe Auszahlungen aus der Finanzierungstätigkeit							0,00	0,00	0,00
SA4	Saldo (4) Geldfluss aus der Finanzierungstätigkeit (35 – 36)							0,00	0,00	0,00
SA5	Saldo (5) Geldfluss aus der voranschlagswirksamen Gebarung (Saldo 3 + Saldo 4)							-2 900,00	-2 900,00	0,00
36 Heimatpflege										
362 Denkmalpflege										
362000 Denkmalpflege										
Operative Gebarung										
SU 21 / 31	Summe Erträge / Einzahlungen operative Gebarung				0,00	0,00	0,00	0,00	0,00	0,00
1/362000-619000	Instandhaltung von Denkmälern	2224	3224	24	500,00	500,00	0,00	500,00	500,00	0,00
SU 22 / 32	Summe Aufwendungen / Auszahlungen operative Gebarung				500,00	500,00	0,00	500,00	500,00	0,00
SA 0 / SA 1	(0) Nettoergebnis (21 - 22) / (1) Geldfluss operative Gebarung (31 – 32)				-500,00	-500,00	0,00	-500,00	-500,00	0,00
SA01	Saldo (01) Haushaltsrücklagen (230 - 240)				0,00	0,00	0,00	0,00	0,00	0,00
SA00	Saldo (00) Nettoergebnis nach Haushaltsrücklagen (Saldo 0 + Saldo 01)				-500,00	-500,00	0,00			
Investive Gebarung										
SU 33	Summe Einzahlungen investive Gebarung							0,00	0,00	0,00
SU 34	Summe Auszahlungen investive Gebarung							0,00	0,00	0,00
SA2	Saldo (2) Geldfluss aus der Investiven Gebarung (33 – 34)							0,00	0,00	0,00
SA3	Saldo (3) Nettofinanzierungssaldo (Saldo 1 + Saldo 2)							-500,00	-500,00	0,00
Finanzierungstätigkeit										
SU 35	Summe Einzahlungen aus der Finanzierungstätigkeit							0,00	0,00	0,00
SU 36	Summe Auszahlungen aus der Finanzierungstätigkeit							0,00	0,00	0,00
SA4	Saldo (4) Geldfluss aus der Finanzierungstätigkeit (35 – 36)							0,00	0,00	0,00
SA5	Saldo (5) Geldfluss aus der voranschlagswirksamen Gebarung (Saldo 3 + Saldo 4)							-500,00	-500,00	0,00
363 Altstadterhaltung und Ortsbildpflege										
363000 Altstadtsanierung und Ortsbildpflege										
Operative Gebarung										
SU 21 / 31	Summe Erträge / Einzahlungen operative Gebarung				0,00	0,00	0,00	0,00	0,00	0,00
1/363000-400000	Geringwertige Wirtschaftsgüter (GWG)	2221	3221	23	200,00	200,00	0,00	200,00	200,00	0,00
1/363000-728000	Ortsbildpflege (Blumen etc.)	2225	3225	24	10 000,00	15 000,00	-5 000,00	10 000,00	15 000,00	-5 000,00
SU 22 / 32	Summe Aufwendungen / Auszahlungen operative Gebarung				10 200,00	15 200,00	-5 000,00	10 200,00	15 200,00	-5 000,00
SA 0 / SA 1	(0) Nettoergebnis (21 - 22) / (1) Geldfluss operative Gebarung (31 – 32)				-10 200,00	-15 200,00	5 000,00	-10 200,00	-15 200,00	5 000,00
SA01	Saldo (01) Haushaltsrücklagen (230 - 240)				0,00	0,00	0,00	0,00	0,00	0,00
SA00	Saldo (00) Nettoergebnis nach Haushaltsrücklagen (Saldo 0 + Saldo 01)				-10 200,00	-15 200,00	5 000,00			

1. Nachtragsvoranschlag 2025

Gemeinde Weiden an der March

NVA Ergebnis- und Finanzierungsvoranschlag Detailnachweis

		MVAG		VC QU	Ergebnisvoranschlag			Finanzierungsvoranschlag		
		EH	FH		VA 2025 inkl. NVA	VA 2025	1. NVA	VA 2025 inkl. NVA	VA 2025	1. NVA
Investive Gebarung										
SU 33	Summe Einzahlungen investive Gebarung							0,00	0,00	0,00
SU 34	Summe Auszahlungen investive Gebarung							0,00	0,00	0,00
SA2	Saldo (2) Geldfluss aus der Investiven Gebarung (33 – 34)							0,00	0,00	0,00
SA3	Saldo (3) Nettofinanzierungssaldo (Saldo 1 + Saldo 2)							-10 200,00	-15 200,00	5 000,00
Finanzierungstätigkeit										
SU 35	Summe Einzahlungen aus der Finanzierungstätigkeit							0,00	0,00	0,00
SU 36	Summe Auszahlungen aus der Finanzierungstätigkeit							0,00	0,00	0,00
SA4	Saldo (4) Geldfluss aus der Finanzierungstätigkeit (35 – 36)							0,00	0,00	0,00
SA5	Saldo (5) Geldfluss aus der voranschlagswirksamen Gebarung (Saldo 3 + Saldo 4)							-10 200,00	-15 200,00	5 000,00
369	Sonstige Einrichtungen und Maßnahmen									
369000	Sonstige Einrichtungen und Maßnahmen									
Operative Gebarung										
2/369000+829000	Sonstige Erträge Einnahmen Spenden Chronik OW	2116	3116	18	100,00	100,00	0,00	100,00	100,00	0,00
SU 21 / 31	Summe Erträge / Einzahlungen operative Gebarung				100,00	100,00	0,00	100,00	100,00	0,00
1/369000-729000	Brauchtumspflege	2225	3225	24	8 000,00	8 000,00	0,00	8 000,00	8 000,00	0,00
SU 22 / 32	Summe Aufwendungen / Auszahlungen operative Gebarung				8 000,00	8 000,00	0,00	8 000,00	8 000,00	0,00
SA 0 / SA 1	(0) Nettoergebnis (21 - 22) / (1) Geldfluss operative Gebarung (31 – 32)				-7 900,00	-7 900,00	0,00	-7 900,00	-7 900,00	0,00
SA01	Saldo (01) Haushaltsrücklagen (230 - 240)				0,00	0,00	0,00	0,00	0,00	0,00
SA00	Saldo (00) Nettoergebnis nach Haushaltsrücklagen (Saldo 0 + Saldo 01)				-7 900,00	-7 900,00	0,00			
Investive Gebarung										
SU 33	Summe Einzahlungen investive Gebarung							0,00	0,00	0,00
SU 34	Summe Auszahlungen investive Gebarung							0,00	0,00	0,00
SA2	Saldo (2) Geldfluss aus der Investiven Gebarung (33 – 34)							0,00	0,00	0,00
SA3	Saldo (3) Nettofinanzierungssaldo (Saldo 1 + Saldo 2)							-7 900,00	-7 900,00	0,00
Finanzierungstätigkeit										
SU 35	Summe Einzahlungen aus der Finanzierungstätigkeit							0,00	0,00	0,00
SU 36	Summe Auszahlungen aus der Finanzierungstätigkeit							0,00	0,00	0,00
SA4	Saldo (4) Geldfluss aus der Finanzierungstätigkeit (35 – 36)							0,00	0,00	0,00
SA5	Saldo (5) Geldfluss aus der voranschlagswirksamen Gebarung (Saldo 3 + Saldo 4)							-7 900,00	-7 900,00	0,00

1. Nachtragsvoranschlag 2025

Gemeinde Weiden an der March

NVA Ergebnis- und Finanzierungsvoranschlag Detailnachweis

		MVAG		VC QU	Ergebnisvoranschlag			Finanzierungsvoranschlag		
		EH	FH		VA 2025 inkl. NVA	VA 2025	1. NVA	VA 2025 inkl. NVA	VA 2025	1. NVA
38	Sonstige Kulturpflege									
381	Maßnahmen der Kulturpflege									
381000	Sonstige Kulturpflege									
Operative Gebarung										
SU 21 / 31	Summe Erträge / Einzahlungen operative Gebarung				0,00	0,00	0,00	0,00	0,00	0,00
1/381000-757000	Kulturpflege, Vereine	2234	3234	27	2 300,00	2 300,00	0,00	2 300,00	2 300,00	0,00
SU 22 / 32	Summe Aufwendungen / Auszahlungen operative Gebarung				2 300,00	2 300,00	0,00	2 300,00	2 300,00	0,00
SA 0 / SA 1	(0) Nettoergebnis (21 - 22) / (1) Geldfluss operative Gebarung (31 - 32)				-2 300,00	-2 300,00	0,00	-2 300,00	-2 300,00	0,00
SA01	Saldo (01) Haushaltsrücklagen (230 - 240)				0,00	0,00	0,00	0,00	0,00	0,00
SA00	Saldo (00) Nettoergebnis nach Haushaltsrücklagen (Saldo 0 + Saldo 01)				-2 300,00	-2 300,00	0,00			
Investive Gebarung										
SU 33	Summe Einzahlungen investive Gebarung							0,00	0,00	0,00
SU 34	Summe Auszahlungen investive Gebarung							0,00	0,00	0,00
SA2	Saldo (2) Geldfluss aus der Investiven Gebarung (33 - 34)							0,00	0,00	0,00
SA3	Saldo (3) Nettofinanzierungssaldo (Saldo 1 + Saldo 2)							-2 300,00	-2 300,00	0,00
Finanzierungstätigkeit										
SU 35	Summe Einzahlungen aus der Finanzierungstätigkeit							0,00	0,00	0,00
SU 36	Summe Auszahlungen aus der Finanzierungstätigkeit							0,00	0,00	0,00
SA4	Saldo (4) Geldfluss aus der Finanzierungstätigkeit (35 - 36)							0,00	0,00	0,00
SA5	Saldo (5) Geldfluss aus der voranschlagswirksamen Gebarung (Saldo 3 + Saldo 4)							-2 300,00	-2 300,00	0,00
39	Kultus									
390	Kirchliche Angelegenheiten									
390000	Kultus Kirchl.Angelegenheiten									
Operative Gebarung										
SU 21 / 31	Summe Erträge / Einzahlungen operative Gebarung				0,00	0,00	0,00	0,00	0,00	0,00
1/390000-754000	Laufende Zuschüsse an Pfarrgemeinden	2231	3231	26	5 300,00	5 300,00	0,00	5 300,00	5 300,00	0,00
SU 22 / 32	Summe Aufwendungen / Auszahlungen operative Gebarung				5 300,00	5 300,00	0,00	5 300,00	5 300,00	0,00
SA 0 / SA 1	(0) Nettoergebnis (21 - 22) / (1) Geldfluss operative Gebarung (31 - 32)				-5 300,00	-5 300,00	0,00	-5 300,00	-5 300,00	0,00
SA01	Saldo (01) Haushaltsrücklagen (230 - 240)				0,00	0,00	0,00	0,00	0,00	0,00
SA00	Saldo (00) Nettoergebnis nach Haushaltsrücklagen (Saldo 0 + Saldo 01)				-5 300,00	-5 300,00	0,00			
Investive Gebarung										
SU 33	Summe Einzahlungen investive Gebarung							0,00	0,00	0,00
SU 34	Summe Auszahlungen investive Gebarung							0,00	0,00	0,00
SA2	Saldo (2) Geldfluss aus der Investiven Gebarung (33 - 34)							0,00	0,00	0,00
SA3	Saldo (3) Nettofinanzierungssaldo (Saldo 1 + Saldo 2)							-5 300,00	-5 300,00	0,00

1. Nachtragsvoranschlag 2025

Gemeinde Weiden an der March

NVA Ergebnis- und Finanzierungsvoranschlag Detailnachweis

	MVAG		VC QU	Ergebnisvoranschlag			Finanzierungsvoranschlag		
	EH	FH		VA 2025 inkl. NVA	VA 2025	1. NVA	VA 2025 inkl. NVA	VA 2025	1. NVA
Finanzierungstätigkeit									
SU 35							0,00	0,00	0,00
SU 36							0,00	0,00	0,00
SA4							0,00	0,00	0,00
SA5							-5 300,00	-5 300,00	0,00

1. Nachtragsvoranschlag 2025

Gemeinde Weiden an der March

NVA Ergebnis- und Finanzierungsvoranschlag Detailnachweis

	MVAG	VC QU	Ergebnisvoranschlag			Finanzierungsvoranschlag				
			EH	FH	VA 2025 inkl. NVA	VA 2025	1. NVA	VA 2025 inkl. NVA	VA 2025	1. NVA
4 Soziale Wohlfahrt und Wohnbauförderung										
41	Allgemeine öffentliche Wohlfahrt									
419	Sonstige Einrichtungen und Maßnahmen									
419000	Sonstige Einrichtungen und Maßnahmen									
Operative Gebarung										
2/419000+861000	Abrg. Sozialhilfeumlage (wenn Gutschrift)	2121	3121		32 000,00	0,00	32 000,00	32 000,00	0,00	32 000,00
SU 21 / 31	Summe Erträge / Einzahlungen operative Gebarung				32 000,00	0,00	32 000,00	32 000,00	0,00	32 000,00
1/419000-751000	Sozialhilfe Wohnsitzgemeindebeitrag	2231	3231	26	7 100,00	3 000,00	4 100,00	7 100,00	3 000,00	4 100,00
1/419000-751100	Sozialhilfe Umlage	2231	3231	26	222 000,00	222 000,00	0,00	222 000,00	222 000,00	0,00
SU 22 / 32	Summe Aufwendungen / Auszahlungen operative Gebarung				229 100,00	225 000,00	4 100,00	229 100,00	225 000,00	4 100,00
SA 0 / SA 1	(0) Nettoergebnis (21 - 22) / (1) Geldfluss operative Gebarung (31 – 32)				-197 100,00	-225 000,00	27 900,00	-197 100,00	-225 000,00	27 900,00
SA01	Saldo (01) Haushaltsrücklagen (230 - 240)				0,00	0,00	0,00	0,00	0,00	0,00
SA00	Saldo (00) Nettoergebnis nach Haushaltsrücklagen (Saldo 0 + Saldo 01)				-197 100,00	-225 000,00	27 900,00			
Investive Gebarung										
SU 33	Summe Einzahlungen investive Gebarung							0,00	0,00	0,00
SU 34	Summe Auszahlungen investive Gebarung							0,00	0,00	0,00
SA2	Saldo (2) Geldfluss aus der Investiven Gebarung (33 – 34)							0,00	0,00	0,00
SA3	Saldo (3) Nettofinanzierungssaldo (Saldo 1 + Saldo 2)							-197 100,00	-225 000,00	27 900,00
Finanzierungstätigkeit										
SU 35	Summe Einzahlungen aus der Finanzierungstätigkeit							0,00	0,00	0,00
SU 36	Summe Auszahlungen aus der Finanzierungstätigkeit							0,00	0,00	0,00
SA4	Saldo (4) Geldfluss aus der Finanzierungstätigkeit (35 – 36)							0,00	0,00	0,00
SA5	Saldo (5) Geldfluss aus der voranschlagswirksamen Gebarung (Saldo 3 + Saldo 4)							-197 100,00	-225 000,00	27 900,00
42	Freie Wohlfahrt									
429	Sonstige Einrichtungen und Maßnahmen									
429000	Sonstige Einrichtungen und Maßnahmen									
Operative Gebarung										
SU 21 / 31	Summe Erträge / Einzahlungen operative Gebarung				0,00	0,00	0,00	0,00	0,00	0,00
1/429000-729000	Seniorenbetreuung	2225	3225	24	0,00	1 500,00	-1 500,00	0,00	1 500,00	-1 500,00
1/429000-768000	Freie Wohlfahrt für Bedürftige (Spenden, Heizkostenzuschuss)	2234	3234	27	0,00	800,00	-800,00	0,00	800,00	-800,00
SU 22 / 32	Summe Aufwendungen / Auszahlungen operative Gebarung				0,00	2 300,00	-2 300,00	0,00	2 300,00	-2 300,00
SA 0 / SA 1	(0) Nettoergebnis (21 - 22) / (1) Geldfluss operative Gebarung (31 – 32)				0,00	-2 300,00	2 300,00	0,00	-2 300,00	2 300,00
SA01	Saldo (01) Haushaltsrücklagen (230 - 240)				0,00	0,00	0,00	0,00	0,00	0,00
SA00	Saldo (00) Nettoergebnis nach Haushaltsrücklagen (Saldo 0 + Saldo 01)				0,00	-2 300,00	2 300,00			

1. Nachtragsvoranschlag 2025

Gemeinde Weiden an der March

NVA Ergebnis- und Finanzierungsvoranschlag Detailnachweis

	MVAG	VC QU	Ergebnisvoranschlag			Finanzierungsvoranschlag					
			EH	FH	VA 2025 inkl. NVA	VA 2025	1. NVA	VA 2025 inkl. NVA	VA 2025	1. NVA	
Investive Gebarung											
SU 33			Summe Einzahlungen investive Gebarung					0,00	0,00	0,00	
SU 34			Summe Auszahlungen investive Gebarung					0,00	0,00	0,00	
SA2			Saldo (2) Geldfluss aus der Investiven Gebarung (33 – 34)					0,00	0,00	0,00	
SA3			Saldo (3) Nettofinanzierungssaldo (Saldo 1 + Saldo 2)					0,00	-2 300,00	2 300,00	
Finanzierungstätigkeit											
SU 35			Summe Einzahlungen aus der Finanzierungstätigkeit					0,00	0,00	0,00	
SU 36			Summe Auszahlungen aus der Finanzierungstätigkeit					0,00	0,00	0,00	
SA4			Saldo (4) Geldfluss aus der Finanzierungstätigkeit (35 – 36)					0,00	0,00	0,00	
SA5			Saldo (5) Geldfluss aus der voranschlagswirksamen Gebarung (Saldo 3 + Saldo 4)					0,00	-2 300,00	2 300,00	
43 Jugendwohlfahrt											
439 Sonstige Einrichtungen und Maßnahmen											
439000 Sonstige Einrichtungen und Maßnahmen											
Operative Gebarung											
SU 21 / 31			Summe Erträge / Einzahlungen operative Gebarung			0,00	0,00	0,00	0,00	0,00	
1/439000-751000			Jugendwohlfahrtsumlage	2231 3231 26	42 000,00	42 000,00	0,00	42 000,00	42 000,00	0,00	
1/439000-768100			Beiträge f.Kinderbe treuung d.Tagesmutter	2234 3234 27	0,00	400,00	-400,00	0,00	400,00	-400,00	
SU 22 / 32			Summe Aufwendungen / Auszahlungen operative Gebarung			42 000,00	42 400,00	-400,00	42 000,00	42 400,00	-400,00
SA 0 / SA 1			(0) Nettoergebnis (21 - 22) / (1) Geldfluss operative Gebarung (31 – 32)			-42 000,00	-42 400,00	400,00	-42 000,00	-42 400,00	400,00
SA01			Saldo (01) Haushaltsrücklagen (230 - 240)			0,00	0,00	0,00	0,00	0,00	
SA00			Saldo (00) Nettoergebnis nach Haushaltsrücklagen (Saldo 0 + Saldo 01)			-42 000,00	-42 400,00	400,00			
Investive Gebarung											
SU 33			Summe Einzahlungen investive Gebarung					0,00	0,00	0,00	
SU 34			Summe Auszahlungen investive Gebarung					0,00	0,00	0,00	
SA2			Saldo (2) Geldfluss aus der Investiven Gebarung (33 – 34)					0,00	0,00	0,00	
SA3			Saldo (3) Nettofinanzierungssaldo (Saldo 1 + Saldo 2)					-42 000,00	-42 400,00	400,00	
Finanzierungstätigkeit											
SU 35			Summe Einzahlungen aus der Finanzierungstätigkeit					0,00	0,00	0,00	
SU 36			Summe Auszahlungen aus der Finanzierungstätigkeit					0,00	0,00	0,00	
SA4			Saldo (4) Geldfluss aus der Finanzierungstätigkeit (35 – 36)					0,00	0,00	0,00	
SA5			Saldo (5) Geldfluss aus der voranschlagswirksamen Gebarung (Saldo 3 + Saldo 4)					-42 000,00	-42 400,00	400,00	

1. Nachtragsvoranschlag 2025

Gemeinde Weiden an der March

NVA Ergebnis- und Finanzierungsvoranschlag Detailnachweis

	MVAG	VC QU	Ergebnisvoranschlag			Finanzierungsvoranschlag				
			EH	FH	VA 2025 inkl. NVA	VA 2025	1. NVA	VA 2025 inkl. NVA	VA 2025	1. NVA
46										
469										
469000										
Operative Gebarung										
SU 21 / 31										
1/469000-768000										
SU 22 / 32										
SA 0 / SA 1										
SA01										
SA00										
Investive Gebarung										
SU 33										
SU 34										
SA2										
SA3										
Finanzierungstätigkeit										
SU 35										
SU 36										
SA4										
SA5										

1. Nachtragsvoranschlag 2025

NVA Ergebnis- und Finanzierungsvoranschlag Detailnachweis

Gemeinde Weiden an der March

		MVAG		VC QU	Ergebnisvoranschlag			Finanzierungsvoranschlag		
		EH	FH		VA 2025 inkl. NVA	VA 2025	1. NVA	VA 2025 inkl. NVA	VA 2025	1. NVA
5 Gesundheit										
51	Gesundheitsdienst									
510	Medizinische Bereichsversorgung									
510000	Medizinische Bereichsversorgung									
Operative Gebarung										
SU 21 / 31	Summe Erträge / Einzahlungen operative Gebarung				0,00	0,00	0,00	0,00	0,00	0,00
1/510000-728000	Entgelte für sonstige Leistungen - Totenbeschau	2225	3225	24	1 000,00	1 000,00	0,00	1 000,00	1 000,00	0,00
1/510000-751000	Beitrag an Pensionsverband	2231	3231	26	4 500,00	4 500,00	0,00	4 500,00	4 500,00	0,00
SU 22 / 32	Summe Aufwendungen / Auszahlungen operative Gebarung				5 500,00	5 500,00	0,00	5 500,00	5 500,00	0,00
SA 0 / SA 1	(0) Nettoergebnis (21 - 22) / (1) Geldfluss operative Gebarung (31 - 32)				-5 500,00	-5 500,00	0,00	-5 500,00	-5 500,00	0,00
SA01	Saldo (01) Haushaltsrücklagen (230 - 240)				0,00	0,00	0,00	0,00	0,00	0,00
SA00	Saldo (00) Nettoergebnis nach Haushaltsrücklagen (Saldo 0 + Saldo 01)				-5 500,00	-5 500,00	0,00			
Investive Gebarung										
SU 33	Summe Einzahlungen investive Gebarung							0,00	0,00	0,00
SU 34	Summe Auszahlungen investive Gebarung							0,00	0,00	0,00
SA2	Saldo (2) Geldfluss aus der Investiven Gebarung (33 - 34)							0,00	0,00	0,00
SA3	Saldo (3) Nettofinanzierungssaldo (Saldo 1 + Saldo 2)							-5 500,00	-5 500,00	0,00
Finanzierungstätigkeit										
SU 35	Summe Einzahlungen aus der Finanzierungstätigkeit							0,00	0,00	0,00
SU 36	Summe Auszahlungen aus der Finanzierungstätigkeit							0,00	0,00	0,00
SA4	Saldo (4) Geldfluss aus der Finanzierungstätigkeit (35 - 36)							0,00	0,00	0,00
SA5	Saldo (5) Geldfluss aus der voranschlagswirksamen Gebarung (Saldo 3 + Saldo 4)							-5 500,00	-5 500,00	0,00
512	Sonstige medizinische Beratung und Betreuung									
512000	Sonstige medizinische Beratung u. Betreuung									
Operative Gebarung										
SU 21 / 31	Summe Erträge / Einzahlungen operative Gebarung				0,00	0,00	0,00	0,00	0,00	0,00
1/512000-728000	Entgelte für sonstige Leistungen	2225	3225		0,00	400,00	-400,00	0,00	400,00	-400,00
SU 22 / 32	Summe Aufwendungen / Auszahlungen operative Gebarung				0,00	400,00	-400,00	0,00	400,00	-400,00
SA 0 / SA 1	(0) Nettoergebnis (21 - 22) / (1) Geldfluss operative Gebarung (31 - 32)				0,00	-400,00	400,00	0,00	-400,00	400,00
SA01	Saldo (01) Haushaltsrücklagen (230 - 240)				0,00	0,00	0,00	0,00	0,00	0,00
SA00	Saldo (00) Nettoergebnis nach Haushaltsrücklagen (Saldo 0 + Saldo 01)				0,00	-400,00	400,00			
Investive Gebarung										
SU 33	Summe Einzahlungen investive Gebarung							0,00	0,00	0,00
SU 34	Summe Auszahlungen investive Gebarung							0,00	0,00	0,00

1. Nachtragsvoranschlag 2025

Gemeinde Weiden an der March

NVA Ergebnis- und Finanzierungsvoranschlag Detailnachweis

		MVAG		VC QU	Ergebnisvoranschlag			Finanzierungsvoranschlag		
		EH	FH		VA 2025 inkl. NVA	VA 2025	1. NVA	VA 2025 inkl. NVA	VA 2025	1. NVA
SA2	Saldo (2) Geldfluss aus der Investiven Gebarung (33 – 34)							0,00	0,00	0,00
SA3	Saldo (3) Nettofinanzierungssaldo (Saldo 1 + Saldo 2)							0,00	-400,00	400,00
Finanzierungstätigkeit										
SU 35	Summe Einzahlungen aus der Finanzierungstätigkeit							0,00	0,00	0,00
SU 36	Summe Auszahlungen aus der Finanzierungstätigkeit							0,00	0,00	0,00
SA4	Saldo (4) Geldfluss aus der Finanzierungstätigkeit (35 – 36)							0,00	0,00	0,00
SA5	Saldo (5) Geldfluss aus der voranschlagswirksamen Gebarung (Saldo 3 + Saldo 4)							0,00	-400,00	400,00
519	Sonstige Einrichtungen und Maßnahmen									
519000	Gesundheitswesen									
Operative Gebarung										
2/519000+828000	Rückersätze von Aufwendungen Gesunde Gemeinde	2116	3116		500,00	400,00	100,00	500,00	400,00	100,00
SU 21 / 31	Summe Erträge / Einzahlungen operative Gebarung				500,00	400,00	100,00	500,00	400,00	100,00
1/519000-619000	Instandhaltung von Sonderanlagen	2224	3224	24	300,00	200,00	100,00	300,00	200,00	100,00
1/519000-680000	Planmäßige Abschreibung	2226			800,00	800,00	0,00	0,00	0,00	0,00
1/519000-728000	Entgelte für sonstige Leistungen Gesunde Gemeinde	2225	3225		700,00	2 000,00	-1 300,00	700,00	2 000,00	-1 300,00
SU 22 / 32	Summe Aufwendungen / Auszahlungen operative Gebarung				1 800,00	3 000,00	-1 200,00	1 000,00	2 200,00	-1 200,00
SA 0 / SA 1	(0) Nettoergebnis (21 - 22) / (1) Geldfluss operative Gebarung (31 – 32)				-1 300,00	-2 600,00	1 300,00	-500,00	-1 800,00	1 300,00
SA01	Saldo (01) Haushaltsrücklagen (230 - 240)				0,00	0,00	0,00	0,00	0,00	0,00
SA00	Saldo (00) Nettoergebnis nach Haushaltsrücklagen (Saldo 0 + Saldo 01)				-1 300,00	-2 600,00	1 300,00			
Investive Gebarung										
SU 33	Summe Einzahlungen investive Gebarung							0,00	0,00	0,00
SU 34	Summe Auszahlungen investive Gebarung							0,00	0,00	0,00
SA2	Saldo (2) Geldfluss aus der Investiven Gebarung (33 – 34)							0,00	0,00	0,00
SA3	Saldo (3) Nettofinanzierungssaldo (Saldo 1 + Saldo 2)							-500,00	-1 800,00	1 300,00
Finanzierungstätigkeit										
SU 35	Summe Einzahlungen aus der Finanzierungstätigkeit							0,00	0,00	0,00
SU 36	Summe Auszahlungen aus der Finanzierungstätigkeit							0,00	0,00	0,00
SA4	Saldo (4) Geldfluss aus der Finanzierungstätigkeit (35 – 36)							0,00	0,00	0,00
SA5	Saldo (5) Geldfluss aus der voranschlagswirksamen Gebarung (Saldo 3 + Saldo 4)							-500,00	-1 800,00	1 300,00
519100	Covid Kosten Corona									
Operative Gebarung										
SU 21 / 31	Summe Erträge / Einzahlungen operative Gebarung				0,00	0,00	0,00	0,00	0,00	0,00
SU 22 / 32	Summe Aufwendungen / Auszahlungen operative Gebarung				0,00	0,00	0,00	0,00	0,00	0,00
SA 0 / SA 1	(0) Nettoergebnis (21 - 22) / (1) Geldfluss operative Gebarung (31 – 32)				0,00	0,00	0,00	0,00	0,00	0,00

1. Nachtragsvoranschlag 2025

NVA Ergebnis- und Finanzierungsvoranschlag Detailnachweis

Gemeinde Weiden an der March

		MVAG			VC QU			Ergebnisvoranschlag			Finanzierungsvoranschlag		
		EH	FH		VA 2025 inkl. NVA	VA 2025	1. NVA	VA 2025 inkl. NVA	VA 2025	1. NVA			
SA01	Saldo (01) Haushaltsrücklagen (230 - 240)				0,00	0,00	0,00	0,00	0,00	0,00			
SA00	Saldo (00) Nettoergebnis nach Haushaltsrücklagen (Saldo 0 + Saldo 01)				0,00	0,00	0,00						
Investive Gebarung													
SU 33	Summe Einzahlungen investive Gebarung							0,00	0,00	0,00			
SU 34	Summe Auszahlungen investive Gebarung							0,00	0,00	0,00			
SA2	Saldo (2) Geldfluss aus der Investiven Gebarung (33 – 34)							0,00	0,00	0,00			
SA3	Saldo (3) Nettofinanzierungssaldo (Saldo 1 + Saldo 2)							0,00	0,00	0,00			
Finanzierungstätigkeit													
SU 35	Summe Einzahlungen aus der Finanzierungstätigkeit							0,00	0,00	0,00			
SU 36	Summe Auszahlungen aus der Finanzierungstätigkeit							0,00	0,00	0,00			
SA4	Saldo (4) Geldfluss aus der Finanzierungstätigkeit (35 – 36)							0,00	0,00	0,00			
SA5	Saldo (5) Geldfluss aus der voranschlagswirksamen Gebarung (Saldo 3 + Saldo 4)							0,00	0,00	0,00			
52	Umweltschutz												
521	Reinhaltung der Gewässer												
521000	Umweltschutz Teichwasseruntersuchungen												
Operative Gebarung													
2/521000+828000	Rückersätze von Ausgaben	2116	3116	18	6 700,00	6 500,00	200,00	6 700,00	6 500,00	200,00			
SU 21 / 31	Summe Erträge / Einzahlungen operative Gebarung				6 700,00	6 500,00	200,00	6 700,00	6 500,00	200,00			
1/521000-728000	Rohrwiese Heuparz	2225	3225	24	6 500,00	6 500,00	0,00	6 500,00	6 500,00	0,00			
SU 22 / 32	Summe Aufwendungen / Auszahlungen operative Gebarung				6 500,00	6 500,00	0,00	6 500,00	6 500,00	0,00			
SA 0 / SA 1	(0) Nettoergebnis (21 - 22) / (1) Geldfluss operative Gebarung (31 – 32)				200,00	0,00	200,00	200,00	0,00	200,00			
SA01	Saldo (01) Haushaltsrücklagen (230 - 240)				0,00	0,00	0,00	0,00	0,00	0,00			
SA00	Saldo (00) Nettoergebnis nach Haushaltsrücklagen (Saldo 0 + Saldo 01)				200,00	0,00	200,00						
Investive Gebarung													
SU 33	Summe Einzahlungen investive Gebarung							0,00	0,00	0,00			
SU 34	Summe Auszahlungen investive Gebarung							0,00	0,00	0,00			
SA2	Saldo (2) Geldfluss aus der Investiven Gebarung (33 – 34)							0,00	0,00	0,00			
SA3	Saldo (3) Nettofinanzierungssaldo (Saldo 1 + Saldo 2)							200,00	0,00	200,00			
Finanzierungstätigkeit													
SU 35	Summe Einzahlungen aus der Finanzierungstätigkeit							0,00	0,00	0,00			
SU 36	Summe Auszahlungen aus der Finanzierungstätigkeit							0,00	0,00	0,00			
SA4	Saldo (4) Geldfluss aus der Finanzierungstätigkeit (35 – 36)							0,00	0,00	0,00			
SA5	Saldo (5) Geldfluss aus der voranschlagswirksamen Gebarung (Saldo 3 + Saldo 4)							200,00	0,00	200,00			

1. Nachtragsvoranschlag 2025

NVA Ergebnis- und Finanzierungsvoranschlag Detailnachweis

Gemeinde Weiden an der March

		MVAG		VC QU	Ergebnisvoranschlag			Finanzierungsvoranschlag		
		EH	FH		VA 2025 inkl. NVA	VA 2025	1. NVA	VA 2025 inkl. NVA	VA 2025	1. NVA
528	Tierkörperbeseitigung									
528000	Umweltschutz Tierkörperbeseitigung									
Operative Gebarung										
SU 21 / 31	Summe Erträge / Einzahlungen operative Gebarung				0,00	0,00	0,00	0,00	0,00	0,00
1/528000-729000	Beitrag zur TKVA	2225	3225	24	200,00	200,00	0,00	200,00	200,00	0,00
SU 22 / 32	Summe Aufwendungen / Auszahlungen operative Gebarung				200,00	200,00	0,00	200,00	200,00	0,00
SA 0 / SA 1	(0) Nettoergebnis (21 - 22) / (1) Geldfluss operative Gebarung (31 - 32)				-200,00	-200,00	0,00	-200,00	-200,00	0,00
SA01	Saldo (01) Haushaltsrücklagen (230 - 240)				0,00	0,00	0,00	0,00	0,00	0,00
SA00	Saldo (00) Nettoergebnis nach Haushaltsrücklagen (Saldo 0 + Saldo 01)				-200,00	-200,00	0,00			
Investive Gebarung										
SU 33	Summe Einzahlungen investive Gebarung							0,00	0,00	0,00
SU 34	Summe Auszahlungen investive Gebarung							0,00	0,00	0,00
SA2	Saldo (2) Geldfluss aus der Investiven Gebarung (33 - 34)							0,00	0,00	0,00
SA3	Saldo (3) Nettofinanzierungssaldo (Saldo 1 + Saldo 2)							-200,00	-200,00	0,00
Finanzierungstätigkeit										
SU 35	Summe Einzahlungen aus der Finanzierungstätigkeit							0,00	0,00	0,00
SU 36	Summe Auszahlungen aus der Finanzierungstätigkeit							0,00	0,00	0,00
SA4	Saldo (4) Geldfluss aus der Finanzierungstätigkeit (35 - 36)							0,00	0,00	0,00
SA5	Saldo (5) Geldfluss aus der voranschlagswirksamen Gebarung (Saldo 3 + Saldo 4)							-200,00	-200,00	0,00
529	Sonstige Einrichtungen und Maßnahmen									
529000	Umweltschutz Sonstige Maßnahmen									
Operative Gebarung										
SU 21 / 31	Summe Erträge / Einzahlungen operative Gebarung				0,00	0,00	0,00	0,00	0,00	0,00
1/529000-728000	Schädlingsbekämpfung (Rattenvertilgung)	2225	3225	24	300,00	300,00	0,00	300,00	300,00	0,00
SU 22 / 32	Summe Aufwendungen / Auszahlungen operative Gebarung				300,00	300,00	0,00	300,00	300,00	0,00
SA 0 / SA 1	(0) Nettoergebnis (21 - 22) / (1) Geldfluss operative Gebarung (31 - 32)				-300,00	-300,00	0,00	-300,00	-300,00	0,00
SA01	Saldo (01) Haushaltsrücklagen (230 - 240)				0,00	0,00	0,00	0,00	0,00	0,00
SA00	Saldo (00) Nettoergebnis nach Haushaltsrücklagen (Saldo 0 + Saldo 01)				-300,00	-300,00	0,00			
Investive Gebarung										
SU 33	Summe Einzahlungen investive Gebarung							0,00	0,00	0,00
SU 34	Summe Auszahlungen investive Gebarung							0,00	0,00	0,00
SA2	Saldo (2) Geldfluss aus der Investiven Gebarung (33 - 34)							0,00	0,00	0,00
SA3	Saldo (3) Nettofinanzierungssaldo (Saldo 1 + Saldo 2)							-300,00	-300,00	0,00
Finanzierungstätigkeit										
SU 35	Summe Einzahlungen aus der Finanzierungstätigkeit							0,00	0,00	0,00
SU 36	Summe Auszahlungen aus der Finanzierungstätigkeit							0,00	0,00	0,00

1. Nachtragsvoranschlag 2025

Gemeinde Weiden an der March

NVA Ergebnis- und Finanzierungsvoranschlag Detailnachweis

	MVAG	VC QU	Ergebnisvoranschlag			Finanzierungsvoranschlag						
			EH	FH	VA 2025 inkl. NVA	VA 2025	1. NVA	VA 2025 inkl. NVA	VA 2025	1. NVA		
SA4			Saldo (4) Geldfluss aus der Finanzierungstätigkeit (35 – 36)				0,00	0,00	0,00			
SA5			Saldo (5) Geldfluss aus der voranschlagswirksamen Gebarung (Saldo 3 + Saldo 4)				-300,00	-300,00	0,00			
56			Krankenanstalten anderer Rechtsträger									
562			Sprengelbeiträge									
562000			Krankenanstalten									
Operative Gebarung												
SU 21 / 31			Summe Erträge / Einzahlungen operative Gebarung			0,00	0,00	0,00	0,00	0,00		
1/562000-752000			Sprengelbeitrag NÖKAS (Zweckaufwand)	2231	3231	26	340 000,00	340 000,00	0,00	340 000,00	340 000,00	0,00
SU 22 / 32			Summe Aufwendungen / Auszahlungen operative Gebarung			340 000,00	340 000,00	0,00	340 000,00	340 000,00	0,00	
SA 0 / SA 1			(0) Nettoergebnis (21 - 22) / (1) Geldfluss operative Gebarung (31 – 32)			-340 000,00	-340 000,00	0,00	-340 000,00	-340 000,00	0,00	
SA01			Saldo (01) Haushaltsrücklagen (230 - 240)			0,00	0,00	0,00	0,00	0,00	0,00	
SA00			Saldo (00) Nettoergebnis nach Haushaltsrücklagen (Saldo 0 + Saldo 01)			-340 000,00	-340 000,00	0,00				
Investive Gebarung												
SU 33			Summe Einzahlungen investive Gebarung				0,00	0,00	0,00	0,00		
SU 34			Summe Auszahlungen investive Gebarung				0,00	0,00	0,00	0,00		
SA2			Saldo (2) Geldfluss aus der Investiven Gebarung (33 – 34)				0,00	0,00	0,00	0,00		
SA3			Saldo (3) Nettofinanzierungssaldo (Saldo 1 + Saldo 2)				-340 000,00	-340 000,00	0,00	0,00		
Finanzierungstätigkeit												
SU 35			Summe Einzahlungen aus der Finanzierungstätigkeit				0,00	0,00	0,00	0,00		
SU 36			Summe Auszahlungen aus der Finanzierungstätigkeit				0,00	0,00	0,00	0,00		
SA4			Saldo (4) Geldfluss aus der Finanzierungstätigkeit (35 – 36)				0,00	0,00	0,00	0,00		
SA5			Saldo (5) Geldfluss aus der voranschlagswirksamen Gebarung (Saldo 3 + Saldo 4)				-340 000,00	-340 000,00	0,00	0,00		
562100			Krankenanstalten									
Operative Gebarung												
SU 21 / 31			Summe Erträge / Einzahlungen operative Gebarung			0,00	0,00	0,00	0,00	0,00		
1/562100-752000			Transfers an Gemeinden, Gemeindeverbände (ohne marktbestimmte Tätigkeit) und Gemeindefonds	2231	3231	26	100,00	100,00	0,00	100,00	100,00	0,00
SU 22 / 32			Summe Aufwendungen / Auszahlungen operative Gebarung			100,00	100,00	0,00	100,00	100,00	0,00	
SA 0 / SA 1			(0) Nettoergebnis (21 - 22) / (1) Geldfluss operative Gebarung (31 – 32)			-100,00	-100,00	0,00	-100,00	-100,00	0,00	
SA01			Saldo (01) Haushaltsrücklagen (230 - 240)			0,00	0,00	0,00	0,00	0,00	0,00	
SA00			Saldo (00) Nettoergebnis nach Haushaltsrücklagen (Saldo 0 + Saldo 01)			-100,00	-100,00	0,00				
Investive Gebarung												
SU 33			Summe Einzahlungen investive Gebarung				0,00	0,00	0,00	0,00		

1. Nachtragsvoranschlag 2025

Gemeinde Weiden an der March

NVA Ergebnis- und Finanzierungsvoranschlag Detailnachweis

		MVAG		VC QU	Ergebnisvoranschlag			Finanzierungsvoranschlag		
		EH	FH		VA 2025 inkl. NVA	VA 2025	1. NVA	VA 2025 inkl. NVA	VA 2025	1. NVA
SU 34	Summe Auszahlungen investive Gebarung							0,00	0,00	0,00
SA2	Saldo (2) Geldfluss aus der Investiven Gebarung (33 – 34)							0,00	0,00	0,00
SA3	Saldo (3) Nettofinanzierungssaldo (Saldo 1 + Saldo 2)							-100,00	-100,00	0,00
Finanzierungstätigkeit										
SU 35	Summe Einzahlungen aus der Finanzierungstätigkeit							0,00	0,00	0,00
SU 36	Summe Auszahlungen aus der Finanzierungstätigkeit							0,00	0,00	0,00
SA4	Saldo (4) Geldfluss aus der Finanzierungstätigkeit (35 – 36)							0,00	0,00	0,00
SA5	Saldo (5) Geldfluss aus der voranschlagswirksamen Gebarung (Saldo 3 + Saldo 4)							-100,00	-100,00	0,00

1. Nachtragsvoranschlag 2025

Gemeinde Weiden an der March

NVA Ergebnis- und Finanzierungsvoranschlag Detailnachweis

	MVAG	VC QU	Ergebnisvoranschlag		Finanzierungsvoranschlag					
			EH	FH	VA 2025 inkl. NVA	VA 2025	1. NVA	VA 2025 inkl. NVA	VA 2025	1. NVA
6 Straßen- und Wasserbau, Verkehr										
61	Straßenbau									
611	Landesstraßen									
611000	Straßenbau Landesstraßen									
Operative Gebarung										
SU 21 / 31	Summe Erträge / Einzahlungen operative Gebarung				0,00	0,00	0,00	0,00	0,00	0,00
1/611000-680000	Planmäßige Abschreibung	2226			300,00	300,00	0,00	0,00	0,00	0,00
SU 22 / 32	Summe Aufwendungen / Auszahlungen operative Gebarung				300,00	300,00	0,00	0,00	0,00	0,00
SA 0 / SA 1	(0) Nettoergebnis (21 - 22) / (1) Geldfluss operative Gebarung (31 - 32)				-300,00	-300,00	0,00	0,00	0,00	0,00
SA01	Saldo (01) Haushaltsrücklagen (230 - 240)				0,00	0,00	0,00	0,00	0,00	0,00
SA00	Saldo (00) Nettoergebnis nach Haushaltsrücklagen (Saldo 0 + Saldo 01)				-300,00	-300,00	0,00			
Investive Gebarung										
SU 33	Summe Einzahlungen investive Gebarung						0,00	0,00	0,00	0,00
SU 34	Summe Auszahlungen investive Gebarung						0,00	0,00	0,00	0,00
SA2	Saldo (2) Geldfluss aus der Investiven Gebarung (33 - 34)						0,00	0,00	0,00	0,00
SA3	Saldo (3) Nettofinanzierungssaldo (Saldo 1 + Saldo 2)						0,00	0,00	0,00	0,00
Finanzierungstätigkeit										
SU 35	Summe Einzahlungen aus der Finanzierungstätigkeit						0,00	0,00	0,00	0,00
SU 36	Summe Auszahlungen aus der Finanzierungstätigkeit						0,00	0,00	0,00	0,00
SA4	Saldo (4) Geldfluss aus der Finanzierungstätigkeit (35 - 36)						0,00	0,00	0,00	0,00
SA5	Saldo (5) Geldfluss aus der voranschlagswirksamen Gebarung (Saldo 3 + Saldo 4)						0,00	0,00	0,00	0,00
612	Gemeindestraßen									
612000	Straßenbau Gemeindestraßen									
Operative Gebarung										
SU 21 / 31	Summe Erträge / Einzahlungen operative Gebarung				0,00	0,00	0,00	0,00	0,00	0,00
1/612000-611000	Instandhaltung von Straßenbauten (Gehsteige, Straßenbelag,)	2224 3224 24			10 000,00	15 000,00	-5 000,00	10 000,00	15 000,00	-5 000,00
1/612000-680000	Planmäßige Abschreibung	2226			122 200,00	122 200,00	0,00	0,00	0,00	0,00
SU 22 / 32	Summe Aufwendungen / Auszahlungen operative Gebarung				132 200,00	137 200,00	-5 000,00	10 000,00	15 000,00	-5 000,00
SA 0 / SA 1	(0) Nettoergebnis (21 - 22) / (1) Geldfluss operative Gebarung (31 - 32)				-132 200,00	-137 200,00	5 000,00	-10 000,00	-15 000,00	5 000,00
SA01	Saldo (01) Haushaltsrücklagen (230 - 240)				0,00	0,00	0,00	0,00	0,00	0,00
SA00	Saldo (00) Nettoergebnis nach Haushaltsrücklagen (Saldo 0 + Saldo 01)				-132 200,00	-137 200,00	5 000,00			
Investive Gebarung										
SU 33	Summe Einzahlungen investive Gebarung						0,00	0,00	0,00	0,00
SU 34	Summe Auszahlungen investive Gebarung						0,00	0,00	0,00	0,00

1. Nachtragsvoranschlag 2025

NVA Ergebnis- und Finanzierungsvoranschlag Detailnachweis

Gemeinde Weiden an der March

		MVAG VC QU			Ergebnisvoranschlag			Finanzierungsvoranschlag		
		EH	FH		VA 2025 inkl. NVA	VA 2025	1. NVA	VA 2025 inkl. NVA	VA 2025	1. NVA
SA2	Saldo (2) Geldfluss aus der Investiven Gebarung (33 – 34)							0,00	0,00	0,00
SA3	Saldo (3) Nettofinanzierungssaldo (Saldo 1 + Saldo 2)							-10 000,00	-15 000,00	5 000,00
Finanzierungstätigkeit										
SU 35	Summe Einzahlungen aus der Finanzierungstätigkeit							0,00	0,00	0,00
SU 36	Summe Auszahlungen aus der Finanzierungstätigkeit							0,00	0,00	0,00
SA4	Saldo (4) Geldfluss aus der Finanzierungstätigkeit (35 – 36)							0,00	0,00	0,00
SA5	Saldo (5) Geldfluss aus der voranschlagswirksamen Gebarung (Saldo 3 + Saldo 4)							-10 000,00	-15 000,00	5 000,00
612100 Straßenbau Zwerndorf u.Oberweiden										
Operative Gebarung										
6/612100+871000	Kapitaltransfers aus Gemeinde-Bedarfszuweisungsmitteln BZ III	2121	3121	1 33	70 000,00	70 000,00	0,00	70 000,00	70 000,00	0,00
SU 21 / 31	Summe Erträge / Einzahlungen operative Gebarung				70 000,00	70 000,00	0,00	70 000,00	70 000,00	0,00
1/612100-680000	Planmäßige Abschreibung	2226			9 200,00	9 200,00	0,00	0,00	0,00	0,00
SU 22 / 32	Summe Aufwendungen / Auszahlungen operative Gebarung				9 200,00	9 200,00	0,00	0,00	0,00	0,00
SA 0 / SA 1	(0) Nettoergebnis (21 - 22) / (1) Geldfluss operative Gebarung (31 – 32)				60 800,00	60 800,00	0,00	70 000,00	70 000,00	0,00
SA01	Saldo (01) Haushaltsrücklagen (230 - 240)				0,00	0,00	0,00	0,00	0,00	0,00
SA00	Saldo (00) Nettoergebnis nach Haushaltsrücklagen (Saldo 0 + Saldo 01)				60 800,00	60 800,00	0,00			
Investive Gebarung										
SU 33	Summe Einzahlungen investive Gebarung							0,00	0,00	0,00
5/612100-002000	Straßenbau Bgt, OW, Zwdf	3412	1 40		0,00	0,00	0,00	54 000,00	70 000,00	-16 000,00
SU 34	Summe Auszahlungen investive Gebarung							54 000,00	70 000,00	-16 000,00
SA2	Saldo (2) Geldfluss aus der Investiven Gebarung (33 – 34)							-54 000,00	-70 000,00	16 000,00
SA3	Saldo (3) Nettofinanzierungssaldo (Saldo 1 + Saldo 2)							16 000,00	0,00	16 000,00
Finanzierungstätigkeit										
SU 35	Summe Einzahlungen aus der Finanzierungstätigkeit							0,00	0,00	0,00
SU 36	Summe Auszahlungen aus der Finanzierungstätigkeit							0,00	0,00	0,00
SA4	Saldo (4) Geldfluss aus der Finanzierungstätigkeit (35 – 36)							0,00	0,00	0,00
SA5	Saldo (5) Geldfluss aus der voranschlagswirksamen Gebarung (Saldo 3 + Saldo 4)							16 000,00	0,00	16 000,00
616 Sonstige Straßen und Wege										
616000 Öffentlicher Radweg KTM										
Operative Gebarung										
2/616000+813000	Erträge aus der Auflösung von Investitionszuschüssen (Kapitaltransfers)	2127			6 700,00	6 700,00	0,00	0,00	0,00	0,00
2/616000+829000	Sonstige Erträge	2116	3116		200,00	0,00	200,00	200,00	0,00	200,00
SU 21 / 31	Summe Erträge / Einzahlungen operative Gebarung				6 900,00	6 700,00	200,00	200,00	0,00	200,00
1/616000-610000	Instandhaltung von Grund und Boden	2224	3224		0,00	1 000,00	-1 000,00	0,00	1 000,00	-1 000,00

1. Nachtragsvoranschlag 2025

NVA Ergebnis- und Finanzierungsvoranschlag Detailnachweis

Gemeinde Weiden an der March

		MVAG		VC QU	Ergebnisvoranschlag			Finanzierungsvoranschlag		
		EH	FH		VA 2025 inkl. NVA	VA 2025	1. NVA	VA 2025 inkl. NVA	VA 2025	1. NVA
1/616000-680000	Planmäßige Abschreibung			2226	4 300,00	4 300,00	0,00	0,00	0,00	0,00
SU 22 / 32	Summe Aufwendungen / Auszahlungen operative Gebarung				4 300,00	5 300,00	-1 000,00	0,00	1 000,00	-1 000,00
SA 0 / SA 1	(0) Nettoergebnis (21 - 22) / (1) Geldfluss operative Gebarung (31 – 32)				2 600,00	1 400,00	1 200,00	200,00	-1 000,00	1 200,00
SA01	Saldo (01) Haushaltsrücklagen (230 - 240)				0,00	0,00	0,00	0,00	0,00	0,00
SA00	Saldo (00) Nettoergebnis nach Haushaltsrücklagen (Saldo 0 + Saldo 01)				2 600,00	1 400,00	1 200,00			
Investive Gebarung										
SU 33	Summe Einzahlungen investive Gebarung							0,00	0,00	0,00
SU 34	Summe Auszahlungen investive Gebarung							0,00	0,00	0,00
SA2	Saldo (2) Geldfluss aus der Investiven Gebarung (33 – 34)							0,00	0,00	0,00
SA3	Saldo (3) Nettofinanzierungssaldo (Saldo 1 + Saldo 2)							200,00	-1 000,00	1 200,00
Finanzierungstätigkeit										
SU 35	Summe Einzahlungen aus der Finanzierungstätigkeit							0,00	0,00	0,00
SU 36	Summe Auszahlungen aus der Finanzierungstätigkeit							0,00	0,00	0,00
SA4	Saldo (4) Geldfluss aus der Finanzierungstätigkeit (35 – 36)							0,00	0,00	0,00
SA5	Saldo (5) Geldfluss aus der voranschlagswirksamen Gebarung (Saldo 3 + Saldo 4)							200,00	-1 000,00	1 200,00
63 Schutzwasserbau										
631 Konkurrenzgewässer										
631000 Wasserschutzbau Konkurrenzgewässer										
Operative Gebarung										
SU 21 / 31	Summe Erträge / Einzahlungen operative Gebarung				0,00	0,00	0,00	0,00	0,00	0,00
1/631000-752000	Beiträge an Wasser verbände	2231	3231	26	29 300,00	29 300,00	0,00	29 300,00	29 300,00	0,00
SU 22 / 32	Summe Aufwendungen / Auszahlungen operative Gebarung				29 300,00	29 300,00	0,00	29 300,00	29 300,00	0,00
SA 0 / SA 1	(0) Nettoergebnis (21 - 22) / (1) Geldfluss operative Gebarung (31 – 32)				-29 300,00	-29 300,00	0,00	-29 300,00	-29 300,00	0,00
SA01	Saldo (01) Haushaltsrücklagen (230 - 240)				0,00	0,00	0,00	0,00	0,00	0,00
SA00	Saldo (00) Nettoergebnis nach Haushaltsrücklagen (Saldo 0 + Saldo 01)				-29 300,00	-29 300,00	0,00			
Investive Gebarung										
SU 33	Summe Einzahlungen investive Gebarung							0,00	0,00	0,00
SU 34	Summe Auszahlungen investive Gebarung							0,00	0,00	0,00
SA2	Saldo (2) Geldfluss aus der Investiven Gebarung (33 – 34)							0,00	0,00	0,00
SA3	Saldo (3) Nettofinanzierungssaldo (Saldo 1 + Saldo 2)							-29 300,00	-29 300,00	0,00
Finanzierungstätigkeit										
SU 35	Summe Einzahlungen aus der Finanzierungstätigkeit							0,00	0,00	0,00
SU 36	Summe Auszahlungen aus der Finanzierungstätigkeit							0,00	0,00	0,00
SA4	Saldo (4) Geldfluss aus der Finanzierungstätigkeit (35 – 36)							0,00	0,00	0,00
SA5	Saldo (5) Geldfluss aus der voranschlagswirksamen Gebarung (Saldo 3 + Saldo 4)							-29 300,00	-29 300,00	0,00

1. Nachtragsvoranschlag 2025

Gemeinde Weiden an der March

NVA Ergebnis- und Finanzierungsvoranschlag Detailnachweis

		MVAG		VC QU	Ergebnisvoranschlag			Finanzierungsvoranschlag		
		EH	FH		VA 2025 inkl. NVA	VA 2025	1. NVA	VA 2025 inkl. NVA	VA 2025	1. NVA
64	Straßenverkehr									
640	Einrichtungen und Maßnahmen nach der Straßenverkehrsordnu									
640000	Straßenverkehr									
Operative Gebarung										
2/640000+868000	Gemeindestraßenstrafen	2124	3124	16	800,00	1 100,00	-300,00	800,00	1 100,00	-300,00
SU 21 / 31	Summe Erträge / Einzahlungen operative Gebarung				800,00	1 100,00	-300,00	800,00	1 100,00	-300,00
1/640000-400000	Geringwertige Wirtschaftsgüter (GWG)	2221	3221	23	1 000,00	1 000,00	0,00	1 000,00	1 000,00	0,00
1/640000-680000	Planmäßige Abschreibung	2226			400,00	400,00	0,00	0,00	0,00	0,00
SU 22 / 32	Summe Aufwendungen / Auszahlungen operative Gebarung				1 400,00	1 400,00	0,00	1 000,00	1 000,00	0,00
SA 0 / SA 1	(0) Nettoergebnis (21 - 22) / (1) Geldfluss operative Gebarung (31 - 32)				-600,00	-300,00	-300,00	-200,00	100,00	-300,00
SA01	Saldo (01) Haushaltsrücklagen (230 - 240)				0,00	0,00	0,00	0,00	0,00	0,00
SA00	Saldo (00) Nettoergebnis nach Haushaltsrücklagen (Saldo 0 + Saldo 01)				-600,00	-300,00	-300,00			
Investive Gebarung										
SU 33	Summe Einzahlungen investive Gebarung							0,00	0,00	0,00
SU 34	Summe Auszahlungen investive Gebarung							0,00	0,00	0,00
SA2	Saldo (2) Geldfluss aus der Investiven Gebarung (33 - 34)							0,00	0,00	0,00
SA3	Saldo (3) Nettofinanzierungssaldo (Saldo 1 + Saldo 2)							-200,00	100,00	-300,00
Finanzierungstätigkeit										
SU 35	Summe Einzahlungen aus der Finanzierungstätigkeit							0,00	0,00	0,00
SU 36	Summe Auszahlungen aus der Finanzierungstätigkeit							0,00	0,00	0,00
SA4	Saldo (4) Geldfluss aus der Finanzierungstätigkeit (35 - 36)							0,00	0,00	0,00
SA5	Saldo (5) Geldfluss aus der voranschlagswirksamen Gebarung (Saldo 3 + Saldo 4)							-200,00	100,00	-300,00

1. Nachtragsvoranschlag 2025

Gemeinde Weiden an der March

NVA Ergebnis- und Finanzierungsvoranschlag Detailnachweis

	MVAG	VC	QU	Ergebnisvoranschlag			Finanzierungsvoranschlag			
				EH	FH	VA 2025 inkl. NVA	VA 2025	1. NVA	VA 2025 inkl. NVA	VA 2025
7 Wirtschaftsförderung										
71	Grundlagenverbesserung in der Land- und Forstwirtschaft									
710	Land- und forstwirtschaftlicher Wegebau									
710000	Güterwegerhaltung Weiden an der March									
Operative Gebarung										
2/710000+813000	Erträge aus der Auflösung von Investitionszuschüssen (Kapitaltransfers)	2127			600,00	600,00	0,00	0,00	0,00	0,00
6/710000+871000	Kapitaltransfers aus Gemeinde-Bedarfszuweisungsmitteln BZ III	2121	3121	1 33	2 900,00	2 900,00	0,00	2 900,00	2 900,00	0,00
6/710000+899000	Entnahmen aus Verrechnungsrücklagen zwischen operativer Gebarung und Projekten	2116		1	7 200,00	7 200,00	0,00	0,00	0,00	0,00
SU 21 / 31	Summe Erträge / Einzahlungen operative Gebarung				10 700,00	10 700,00	0,00	2 900,00	2 900,00	0,00
1/710000-611000	Instandhaltung der Güterwege	2224	3224	24	3 200,00	7 500,00	-4 300,00	3 200,00	7 500,00	-4 300,00
1/710000-680000	Planmäßige Abschreibung	2226			119 200,00	119 200,00	0,00	0,00	0,00	0,00
SU 22 / 32	Summe Aufwendungen / Auszahlungen operative Gebarung				122 400,00	126 700,00	-4 300,00	3 200,00	7 500,00	-4 300,00
SA 0 / SA 1	(0) Nettoergebnis (21 - 22) / (1) Geldfluss operative Gebarung (31 - 32)				-111 700,00	-116 000,00	4 300,00	-300,00	-4 600,00	4 300,00
SA01	Saldo (01) Haushaltsrücklagen (230 - 240)				0,00	0,00	0,00	0,00	0,00	0,00
SA00	Saldo (00) Nettoergebnis nach Haushaltsrücklagen (Saldo 0 + Saldo 01)				-111 700,00	-116 000,00	4 300,00			
Investive Gebarung										
6/710000+301000	Kapitaltransfers von Ländern, Landesfonds und Landeskammern		3331	1 33	0,00	0,00	0,00	2 900,00	2 900,00	0,00
SU 33	Summe Einzahlungen investive Gebarung							2 900,00	2 900,00	0,00
5/710000-002000	Güterwegeerhaltung		3412	1 40	0,00	0,00	0,00	13 000,00	13 000,00	0,00
SU 34	Summe Auszahlungen investive Gebarung							13 000,00	13 000,00	0,00
SA2	Saldo (2) Geldfluss aus der Investiven Gebarung (33 - 34)							-10 100,00	-10 100,00	0,00
SA3	Saldo (3) Nettofinanzierungssaldo (Saldo 1 + Saldo 2)							-10 400,00	-14 700,00	4 300,00
Finanzierungstätigkeit										
SU 35	Summe Einzahlungen aus der Finanzierungstätigkeit							0,00	0,00	0,00
SU 36	Summe Auszahlungen aus der Finanzierungstätigkeit							0,00	0,00	0,00
SA4	Saldo (4) Geldfluss aus der Finanzierungstätigkeit (35 - 36)							0,00	0,00	0,00
SA5	Saldo (5) Geldfluss aus der voranschlagswirksamen Gebarung (Saldo 3 + Saldo 4)							-10 400,00	-14 700,00	4 300,00

1. Nachtragsvoranschlag 2025

Gemeinde Weiden an der March

NVA Ergebnis- und Finanzierungsvoranschlag Detailnachweis

		MVAG			VC QU			Ergebnisvoranschlag			Finanzierungsvoranschlag		
		EH	FH					VA 2025 inkl. NVA	VA 2025	1. NVA	VA 2025 inkl. NVA	VA 2025	1. NVA
74	Sonstige Förderung der Land- und Forstwirtschaft												
749	Sonstige Einrichtungen und Maßnahmen												
749000	Wasserentnahmestelle												
Operative Gebarung													
2/749000+852000	Gebühren	2113	3113	12			600,00	400,00	200,00		600,00	400,00	200,00
	Wasserentnahmestelle/Waschplatz												
SU 21 / 31	Summe Erträge / Einzahlungen operative Gebarung						600,00	400,00	200,00		600,00	400,00	200,00
1/749000-600000	Strom	2222	3222	24			700,00	700,00	0,00		700,00	700,00	0,00
1/749000-618000	Instandhaltung von sonstigen Anlagen	2224	3224	24			1 000,00	500,00	500,00		1 000,00	500,00	500,00
1/749000-618100	Instandhaltung von sonstigen Anlagen - werden nicht aufgeteilt (bleibt bei Gemeinde)	2224	3224	24			100,00	100,00	0,00		100,00	100,00	0,00
1/749000-680000	Planmäßige Abschreibung	2226					500,00	500,00	0,00		0,00	0,00	0,00
SU 22 / 32	Summe Aufwendungen / Auszahlungen operative Gebarung						2 300,00	1 800,00	500,00		1 800,00	1 300,00	500,00
SA 0 / SA 1	(0) Nettoergebnis (21 - 22) / (1) Geldfluss operative Gebarung (31 - 32)						-1 700,00	-1 400,00	-300,00		-1 200,00	-900,00	-300,00
SA01	Saldo (01) Haushaltsrücklagen (230 - 240)						0,00	0,00	0,00		0,00	0,00	0,00
SA00	Saldo (00) Nettoergebnis nach Haushaltsrücklagen (Saldo 0 + Saldo 01)						-1 700,00	-1 400,00	-300,00				
Investive Gebarung													
SU 33	Summe Einzahlungen investive Gebarung										0,00	0,00	0,00
SU 34	Summe Auszahlungen investive Gebarung										0,00	0,00	0,00
SA2	Saldo (2) Geldfluss aus der Investiven Gebarung (33 - 34)										0,00	0,00	0,00
SA3	Saldo (3) Nettofinanzierungssaldo (Saldo 1 + Saldo 2)										-1 200,00	-900,00	-300,00
Finanzierungstätigkeit													
SU 35	Summe Einzahlungen aus der Finanzierungstätigkeit										0,00	0,00	0,00
SU 36	Summe Auszahlungen aus der Finanzierungstätigkeit										0,00	0,00	0,00
SA4	Saldo (4) Geldfluss aus der Finanzierungstätigkeit (35 - 36)										0,00	0,00	0,00
SA5	Saldo (5) Geldfluss aus der voranschlagswirksamen Gebarung (Saldo 3 + Saldo 4)										-1 200,00	-900,00	-300,00
77	Förderung des Tourismus												
771	Maßnahmen zur Förderung des Tourismus												
771000	Fremdenverkehr/Landesausstellung												
Operative Gebarung													
2/771000+804000	Veräußerungen von Amts-, Betriebs- und Geschäftsausstattung	2116					2 000,00	0,00	2 000,00		0,00	0,00	0,00
2/771000+813000	Erträge aus der Auflösung von Investitionszuschüssen (Kapitaltransfers)	2127					2 200,00	2 200,00	0,00		0,00	0,00	0,00
SU 21 / 31	Summe Erträge / Einzahlungen operative Gebarung						4 200,00	2 200,00	2 000,00		0,00	0,00	0,00

1. Nachtragsvoranschlag 2025

Gemeinde Weiden an der March

NVA Ergebnis- und Finanzierungsvoranschlag Detailnachweis

	MVAG	VC QU	Ergebnisvoranschlag			Finanzierungsvoranschlag				
			EH	FH	VA 2025 inkl. NVA	VA 2025	1. NVA	VA 2025 inkl. NVA	VA 2025	1. NVA
1/771000-680000	Planmäßige Abschreibung	2226			5 000,00	5 000,00	0,00	0,00	0,00	0,00
SU 22 / 32	Summe Aufwendungen / Auszahlungen operative Gebarung				5 000,00	5 000,00	0,00	0,00	0,00	0,00
SA 0 / SA 1	(0) Nettoergebnis (21 - 22) / (1) Geldfluss operative Gebarung (31 - 32)				-800,00	-2 800,00	2 000,00	0,00	0,00	0,00
SA01	Saldo (01) Haushaltsrücklagen (230 - 240)				0,00	0,00	0,00	0,00	0,00	0,00
SA00	Saldo (00) Nettoergebnis nach Haushaltsrücklagen (Saldo 0 + Saldo 01)				-800,00	-2 800,00	2 000,00			
Investive Gebarung										
2/771000+804000	Veräußerungen von Amts-, Betriebs- und Geschäftsausstattung	3315			0,00	0,00	0,00	2 000,00	0,00	2 000,00
SU 33	Summe Einzahlungen investive Gebarung							2 000,00	0,00	2 000,00
SU 34	Summe Auszahlungen investive Gebarung							0,00	0,00	0,00
SA2	Saldo (2) Geldfluss aus der Investiven Gebarung (33 - 34)							2 000,00	0,00	2 000,00
SA3	Saldo (3) Nettofinanzierungssaldo (Saldo 1 + Saldo 2)							2 000,00	0,00	2 000,00
Finanzierungstätigkeit										
SU 35	Summe Einzahlungen aus der Finanzierungstätigkeit							0,00	0,00	0,00
SU 36	Summe Auszahlungen aus der Finanzierungstätigkeit							0,00	0,00	0,00
SA4	Saldo (4) Geldfluss aus der Finanzierungstätigkeit (35 - 36)							0,00	0,00	0,00
SA5	Saldo (5) Geldfluss aus der voranschlagswirksamen Gebarung (Saldo 3 + Saldo 4)							2 000,00	0,00	2 000,00
78	Förderung von Handel, Gewerbe und Industrie									
782	Wirtschaftspolitische Maßnahmen									
782000	Wirtschaftspolitische Maßnahmen									
Operative Gebarung										
SU 21 / 31	Summe Erträge / Einzahlungen operative Gebarung				0,00	0,00	0,00	0,00	0,00	0,00
1/782000-755000	Transfers an Unternehmen (ohne Finanzunternehmen) und andere	2233	3233	27	0,00	1 500,00	-1 500,00	0,00	1 500,00	-1 500,00
SU 22 / 32	Summe Aufwendungen / Auszahlungen operative Gebarung				0,00	1 500,00	-1 500,00	0,00	1 500,00	-1 500,00
SA 0 / SA 1	(0) Nettoergebnis (21 - 22) / (1) Geldfluss operative Gebarung (31 - 32)				0,00	-1 500,00	1 500,00	0,00	-1 500,00	1 500,00
SA01	Saldo (01) Haushaltsrücklagen (230 - 240)				0,00	0,00	0,00	0,00	0,00	0,00
SA00	Saldo (00) Nettoergebnis nach Haushaltsrücklagen (Saldo 0 + Saldo 01)				0,00	-1 500,00	1 500,00			
Investive Gebarung										
SU 33	Summe Einzahlungen investive Gebarung							0,00	0,00	0,00
SU 34	Summe Auszahlungen investive Gebarung							0,00	0,00	0,00
SA2	Saldo (2) Geldfluss aus der Investiven Gebarung (33 - 34)							0,00	0,00	0,00
SA3	Saldo (3) Nettofinanzierungssaldo (Saldo 1 + Saldo 2)							0,00	-1 500,00	1 500,00
Finanzierungstätigkeit										
SU 35	Summe Einzahlungen aus der Finanzierungstätigkeit							0,00	0,00	0,00
SU 36	Summe Auszahlungen aus der Finanzierungstätigkeit							0,00	0,00	0,00

1. Nachtragsvoranschlag 2025

Gemeinde Weiden an der March

NVA Ergebnis- und Finanzierungsvoranschlag Detailnachweis

	MVAG	VC QU	Ergebnisvoranschlag			Finanzierungsvoranschlag				
			EH	FH	VA 2025 inkl. NVA	VA 2025	1. NVA	VA 2025 inkl. NVA	VA 2025	1. NVA
8 Dienstleistungen										
81	Öffentliche Einrichtungen (soweit nicht dem Abschnitt 85 zuzuordnen)									
814	Straßenreinigung									
814000	Öffentl.Einrichtungen Straßenreinigung									
Operative Gebarung										
SU 21 / 31	Summe Erträge / Einzahlungen operative Gebarung			0,00	0,00	0,00	0,00	0,00	0,00	0,00
1/814000-455000	Streusplit, Streusalz	2221	3221	23	1 600,00	3 200,00	-1 600,00	1 600,00	3 200,00	-1 600,00
1/814000-720000	Kostenbeiträge (Kostensätze) für Leistungen (Mitarbeiter Weiden)	2225	3225	24	1 000,00	1 000,00	0,00	1 000,00	1 000,00	0,00
SU 22 / 32	Summe Aufwendungen / Auszahlungen operative Gebarung			2 600,00	4 200,00	-1 600,00	2 600,00	4 200,00	-1 600,00	0,00
SA 0 / SA 1	(0) Nettoergebnis (21 - 22) / (1) Geldfluss operative Gebarung (31 - 32)			-2 600,00	-4 200,00	1 600,00	-2 600,00	-4 200,00	1 600,00	0,00
SA01	Saldo (01) Haushaltsrücklagen (230 - 240)			0,00	0,00	0,00	0,00	0,00	0,00	0,00
SA00	Saldo (00) Nettoergebnis nach Haushaltsrücklagen (Saldo 0 + Saldo 01)			-2 600,00	-4 200,00	1 600,00				
Investive Gebarung										
SU 33	Summe Einzahlungen investive Gebarung						0,00	0,00	0,00	0,00
SU 34	Summe Auszahlungen investive Gebarung						0,00	0,00	0,00	0,00
SA2	Saldo (2) Geldfluss aus der Investiven Gebarung (33 - 34)						0,00	0,00	0,00	0,00
SA3	Saldo (3) Nettofinanzierungssaldo (Saldo 1 + Saldo 2)						-2 600,00	-4 200,00	1 600,00	0,00
Finanzierungstätigkeit										
SU 35	Summe Einzahlungen aus der Finanzierungstätigkeit						0,00	0,00	0,00	0,00
SU 36	Summe Auszahlungen aus der Finanzierungstätigkeit						0,00	0,00	0,00	0,00
SA4	Saldo (4) Geldfluss aus der Finanzierungstätigkeit (35 - 36)						0,00	0,00	0,00	0,00
SA5	Saldo (5) Geldfluss aus der voranschlagswirksamen Gebarung (Saldo 3 + Saldo 4)						-2 600,00	-4 200,00	1 600,00	0,00
815	Park- und Gartenanlagen, Kinderspielplätze									
815000	Öffentl. Einrichtungen Park- u. Gartenanlagen									
Operative Gebarung										
SU 21 / 31	Summe Erträge / Einzahlungen operative Gebarung			0,00	0,00	0,00	0,00	0,00	0,00	0,00
1/815000-680000	Planmäßige Abschreibung	2226			2 900,00	2 900,00	0,00	0,00	0,00	0,00
SU 22 / 32	Summe Aufwendungen / Auszahlungen operative Gebarung			2 900,00	2 900,00	0,00	0,00	0,00	0,00	0,00
SA 0 / SA 1	(0) Nettoergebnis (21 - 22) / (1) Geldfluss operative Gebarung (31 - 32)			-2 900,00	-2 900,00	0,00	0,00	0,00	0,00	0,00
SA01	Saldo (01) Haushaltsrücklagen (230 - 240)			0,00	0,00	0,00	0,00	0,00	0,00	0,00
SA00	Saldo (00) Nettoergebnis nach Haushaltsrücklagen (Saldo 0 + Saldo 01)			-2 900,00	-2 900,00	0,00				
Investive Gebarung										
SU 33	Summe Einzahlungen investive Gebarung						0,00	0,00	0,00	0,00
SU 34	Summe Auszahlungen investive Gebarung						0,00	0,00	0,00	0,00

1. Nachtragsvoranschlag 2025

Gemeinde Weiden an der March

NVA Ergebnis- und Finanzierungsvoranschlag Detailnachweis

		MVAG		VC QU	Ergebnisvoranschlag			Finanzierungsvoranschlag		
		EH	FH		VA 2025 inkl. NVA	VA 2025	1. NVA	VA 2025 inkl. NVA	VA 2025	1. NVA
SA2	Saldo (2) Geldfluss aus der Investiven Gebarung (33 – 34)							0,00	0,00	0,00
SA3	Saldo (3) Nettofinanzierungssaldo (Saldo 1 + Saldo 2)							0,00	0,00	0,00
Finanzierungstätigkeit										
SU 35	Summe Einzahlungen aus der Finanzierungstätigkeit							0,00	0,00	0,00
SU 36	Summe Auszahlungen aus der Finanzierungstätigkeit							0,00	0,00	0,00
SA4	Saldo (4) Geldfluss aus der Finanzierungstätigkeit (35 – 36)							0,00	0,00	0,00
SA5	Saldo (5) Geldfluss aus der voranschlagswirksamen Gebarung (Saldo 3 + Saldo 4)							0,00	0,00	0,00
816	Öffentliche Beleuchtung und öffentliche Uhren									
816000	Öffentl. Einrichtungen Öffentl. Beleuchtung									
Operative Gebarung										
2/816000+813000	Erträge aus der Auflösung von Investitionszuschüssen (Kapitaltransfers)		2127		6 800,00	6 800,00	0,00	0,00	0,00	0,00
SU 21 / 31	Summe Erträge / Einzahlungen operative Gebarung				6 800,00	6 800,00	0,00	0,00	0,00	0,00
1/816000-600000	Stromverbrauch		2222	3222 24	5 600,00	18 500,00	-12 900,00	5 600,00	18 500,00	-12 900,00
1/816000-619000	Instandhaltung der Straßenbel. und Uhren		2224	3224 24	2 500,00	2 500,00	0,00	2 500,00	2 500,00	0,00
1/816000-680000	Planmäßige Abschreibung		2226		22 700,00	22 700,00	0,00	0,00	0,00	0,00
SU 22 / 32	Summe Aufwendungen / Auszahlungen operative Gebarung				30 800,00	43 700,00	-12 900,00	8 100,00	21 000,00	-12 900,00
SA 0 / SA 1	(0) Nettoergebnis (21 - 22) / (1) Geldfluss operative Gebarung (31 – 32)				-24 000,00	-36 900,00	12 900,00	-8 100,00	-21 000,00	12 900,00
SA01	Saldo (01) Haushaltsrücklagen (230 - 240)				0,00	0,00	0,00	0,00	0,00	0,00
SA00	Saldo (00) Nettoergebnis nach Haushaltsrücklagen (Saldo 0 + Saldo 01)				-24 000,00	-36 900,00	12 900,00			
Investive Gebarung										
SU 33	Summe Einzahlungen investive Gebarung							0,00	0,00	0,00
1/816000-050000	Erweiterung der Straßenbeleuchtung		3412	2 40	0,00	0,00	0,00	0,00	2 500,00	-2 500,00
SU 34	Summe Auszahlungen investive Gebarung							0,00	2 500,00	-2 500,00
SA2	Saldo (2) Geldfluss aus der Investiven Gebarung (33 – 34)							0,00	-2 500,00	2 500,00
SA3	Saldo (3) Nettofinanzierungssaldo (Saldo 1 + Saldo 2)							-8 100,00	-23 500,00	15 400,00
Finanzierungstätigkeit										
SU 35	Summe Einzahlungen aus der Finanzierungstätigkeit							0,00	0,00	0,00
SU 36	Summe Auszahlungen aus der Finanzierungstätigkeit							0,00	0,00	0,00
SA4	Saldo (4) Geldfluss aus der Finanzierungstätigkeit (35 – 36)							0,00	0,00	0,00
SA5	Saldo (5) Geldfluss aus der voranschlagswirksamen Gebarung (Saldo 3 + Saldo 4)							-8 100,00	-23 500,00	15 400,00
817	Friedhöfe (einschließlich Einsegnungshallen und Krematorien)									
817000	Friedhöfe Weiden/March									
Operative Gebarung										
2/817000+852000	Grabstellengebühren		2113	3113 12	5 500,00	5 500,00	0,00	5 500,00	5 500,00	0,00

1. Nachtragsvoranschlag 2025

Gemeinde Weiden an der March

NVA Ergebnis- und Finanzierungsvoranschlag Detailnachweis

		MVAG		VC QU	Ergebnisvoranschlag			Finanzierungsvoranschlag		
		EH	FH		VA 2025 inkl. NVA	VA 2025	1. NVA	VA 2025 inkl. NVA	VA 2025	1. NVA
2/817000+852100	Begräbnis- und Leichenkammergebühren	2113	3113	12	8 000,00	8 000,00	0,00	8 000,00	8 000,00	0,00
SU 21 / 31	Summe Erträge / Einzahlungen operative Gebarung				13 500,00	13 500,00	0,00	13 500,00	13 500,00	0,00
1/817000-400000	Geringwertige Wirtschaftsgüter (GWG)	2221	3221	23	0,00	400,00	-400,00	0,00	400,00	-400,00
1/817000-600000	Strom Aufbahrungshalle	2222	3222	24	200,00	200,00	0,00	200,00	200,00	0,00
1/817000-610000	Instandhaltung der Friedhöfe	2224	3224	24	13 600,00	15 000,00	-1 400,00	13 600,00	15 000,00	-1 400,00
1/817000-614000	Instandhaltung der Aufbahrungshallen	2224	3224	24	200,00	200,00	0,00	200,00	200,00	0,00
1/817000-670000	Versicherungen	2222	3222	24	900,00	800,00	100,00	900,00	800,00	100,00
1/817000-680000	Planmäßige Abschreibung Friedhof	2226			2 700,00	2 700,00	0,00	0,00	0,00	0,00
1/817000-728000	Entgelte für das Öffnen von Gräbern	2225	3225	24	8 000,00	8 000,00	0,00	8 000,00	8 000,00	0,00
SU 22 / 32	Summe Aufwendungen / Auszahlungen operative Gebarung				25 600,00	27 300,00	-1 700,00	22 900,00	24 600,00	-1 700,00
SA 0 / SA 1	(0) Nettoergebnis (21 - 22) / (1) Geldfluss operative Gebarung (31 - 32)				-12 100,00	-13 800,00	1 700,00	-9 400,00	-11 100,00	1 700,00
SA01	Saldo (01) Haushaltsrücklagen (230 - 240)				0,00	0,00	0,00	0,00	0,00	0,00
SA00	Saldo (00) Nettoergebnis nach Haushaltsrücklagen (Saldo 0 + Saldo 01)				-12 100,00	-13 800,00	1 700,00			
Investive Gebarung										
SU 33	Summe Einzahlungen investive Gebarung							0,00	0,00	0,00
SU 34	Summe Auszahlungen investive Gebarung							0,00	0,00	0,00
SA2	Saldo (2) Geldfluss aus der Investiven Gebarung (33 - 34)							0,00	0,00	0,00
SA3	Saldo (3) Nettofinanzierungssaldo (Saldo 1 + Saldo 2)							-9 400,00	-11 100,00	1 700,00
Finanzierungstätigkeit										
SU 35	Summe Einzahlungen aus der Finanzierungstätigkeit							0,00	0,00	0,00
SU 36	Summe Auszahlungen aus der Finanzierungstätigkeit							0,00	0,00	0,00
SA4	Saldo (4) Geldfluss aus der Finanzierungstätigkeit (35 - 36)							0,00	0,00	0,00
SA5	Saldo (5) Geldfluss aus der voranschlagswirksamen Gebarung (Saldo 3 + Saldo 4)							-9 400,00	-11 100,00	1 700,00
82	Betriebsähnliche Einrichtungen und Betriebe									
820	Wirtschaftshöfe									
820100	Bauhof									
Operative Gebarung										
2/820100+828000	Rückersätze von Aufwendungen	2116	3116	18	600,00	0,00	600,00	600,00	0,00	600,00
2/820100+829000	Sonstige Erträge	2116	3116	18	700,00	500,00	200,00	700,00	500,00	200,00
2/820100+860000	Transfers von Bund, Bundesfonds und Bundeskammern	2121	3121		300,00	0,00	300,00	300,00	0,00	300,00
6/820100+871000	Kapitaltransfers aus Gemeinde-Bedarfszuweisungsmitteln BZ III	2121	3121	1 33	100 000,00	100 000,00	0,00	100 000,00	100 000,00	0,00
SU 21 / 31	Summe Erträge / Einzahlungen operative Gebarung				101 600,00	100 500,00	1 100,00	101 600,00	100 500,00	1 100,00
1/820100-400000	Geringwertige Wirtschaftsgüter (GWG inkl. Arbeitskleidung)	2221	3221	23	5 500,00	4 500,00	1 000,00	5 500,00	4 500,00	1 000,00
1/820100-430000	Lebensmittel	2221	3221		0,00	200,00	-200,00	0,00	200,00	-200,00

1. Nachtragsvoranschlag 2025

Gemeinde Weiden an der March

NVA Ergebnis- und Finanzierungsvoranschlag Detailnachweis

		MVAG		VC QU	Ergebnisvoranschlag			Finanzierungsvoranschlag		
		EH	FH		VA 2025 inkl. NVA	VA 2025	1. NVA	VA 2025 inkl. NVA	VA 2025	1. NVA
1/820100-452000	Treibstoff	2221	3221	23	5 500,00	7 500,00	-2 000,00	5 500,00	7 500,00	-2 000,00
1/820100-511000	Geldbezüge der Vertragsbediensteten in handwerklicher Verwendung	2211	3211	20	114 800,00	136 700,00	-21 900,00	114 800,00	136 700,00	-21 900,00
1/820100-580000	Dienstgeberbeiträge zum Ausgleichsfonds für Familienbeihilfen	2212	3212	20	3 500,00	4 100,00	-600,00	3 500,00	4 100,00	-600,00
1/820100-582000	DGB zum Ausgleichsfonds für VB	2212	3212	20	25 500,00	25 100,00	400,00	25 500,00	25 100,00	400,00
1/820100-590000	Sozialleistungen, Reisegebühren	2212	3212	20	0,00	600,00	-600,00	0,00	600,00	-600,00
1/820100-592000	Dotierung von Rückstellungen für Jubiläumszuwendungen	2214			1 400,00	1 500,00	-100,00	0,00	0,00	0,00
1/820100-600000	Energiebezüge, Strom	2222	3222	24	2 000,00	800,00	1 200,00	2 000,00	800,00	1 200,00
1/820100-600100	Energiebezüge	2222	3222	24	4 000,00	200,00	3 800,00	4 000,00	200,00	3 800,00
1/820100-610000	Instandhaltung von Grund und Boden	2224	3224	24	8 500,00	7 500,00	1 000,00	8 500,00	7 500,00	1 000,00
1/820100-614000	Instandhaltung von Gebäuden und Bauten	2224	3224		1 000,00	1 000,00	0,00	1 000,00	1 000,00	0,00
1/820100-617000	Instandhaltung von Fahrzeugen	2224	3224	24	5 500,00	6 000,00	-500,00	5 500,00	6 000,00	-500,00
1/820100-618000	Instandhaltung von sonstigen Anlagen	2224	3224	24	500,00	500,00	0,00	500,00	500,00	0,00
1/820100-670000	Versicherungen	2222	3222	24	2 300,00	2 300,00	0,00	2 300,00	2 300,00	0,00
1/820100-680000	Planmäßige Abschreibung	2226			54 100,00	54 100,00	0,00	0,00	0,00	0,00
1/820100-711000	Gebühren für die Benützung von Gemeindeeinrichtungen und -anlagen gemäß FAG	2225	3225		1 100,00	900,00	200,00	1 100,00	900,00	200,00
1/820100-724000	Reisegebühren	2225	3225	24	200,00	200,00	0,00	200,00	200,00	0,00
1/820100-729000	Sonstige Aufwendungen	2225	3225		200,00	200,00	0,00	200,00	200,00	0,00
SU 22 / 32	Summe Aufwendungen / Auszahlungen operative Gebarung				235 600,00	253 900,00	-18 300,00	180 100,00	198 300,00	-18 200,00
SA 0 / SA 1	(0) Nettoergebnis (21 - 22) / (1) Geldfluss operative Gebarung (31 - 32)				-134 000,00	-153 400,00	19 400,00	-78 500,00	-97 800,00	19 300,00
SA01	Saldo (01) Haushaltsrücklagen (230 - 240)				0,00	0,00	0,00	0,00	0,00	0,00
SA00	Saldo (00) Nettoergebnis nach Haushaltsrücklagen (Saldo 0 + Saldo 01)				-134 000,00	-153 400,00	19 400,00			
Investive Gebarung										
SU 33	Summe Einzahlungen investive Gebarung							0,00	0,00	0,00
5/820100-006000	Sonstige Grundstückseinrichtungen		3412	1	0,00	0,00	0,00	41 000,00	50 000,00	-9 000,00
5/820100-010000	Gebäude und Bauten		3413	1 40	0,00	0,00	0,00	0,00	50 000,00	-50 000,00
SU 34	Summe Auszahlungen investive Gebarung							41 000,00	100 000,00	-59 000,00
SA2	Saldo (2) Geldfluss aus der Investiven Gebarung (33 - 34)							-41 000,00	-100 000,00	59 000,00
SA3	Saldo (3) Nettofinanzierungssaldo (Saldo 1 + Saldo 2)							-119 500,00	-197 800,00	78 300,00
Finanzierungstätigkeit										
SU 35	Summe Einzahlungen aus der Finanzierungstätigkeit							0,00	0,00	0,00
SU 36	Summe Auszahlungen aus der Finanzierungstätigkeit							0,00	0,00	0,00
SA4	Saldo (4) Geldfluss aus der Finanzierungstätigkeit (35 - 36)							0,00	0,00	0,00
SA5	Saldo (5) Geldfluss aus der voranschlagswirksamen Gebarung (Saldo 3 + Saldo 4)							-119 500,00	-197 800,00	78 300,00

1. Nachtragsvoranschlag 2025

Gemeinde Weiden an der March

NVA Ergebnis- und Finanzierungsvoranschlag Detailnachweis

		MVAG		VC QU	Ergebnisvoranschlag			Finanzierungsvoranschlag		
		EH	FH		VA 2025 inkl. NVA	VA 2025	1. NVA	VA 2025 inkl. NVA	VA 2025	1. NVA
821	Fuhrpark									
821000	Fuhrpark									
Operative Gebarung										
SU 21 / 31	Summe Erträge / Einzahlungen operative Gebarung				0,00	0,00	0,00	0,00	0,00	0,00
SU 22 / 32	Summe Aufwendungen / Auszahlungen operative Gebarung				0,00	0,00	0,00	0,00	0,00	0,00
SA 0 / SA 1	(0) Nettoergebnis (21 - 22) / (1) Geldfluss operative Gebarung (31 - 32)				0,00	0,00	0,00	0,00	0,00	0,00
SA01	Saldo (01) Haushaltsrücklagen (230 - 240)				0,00	0,00	0,00	0,00	0,00	0,00
SA00	Saldo (00) Nettoergebnis nach Haushaltsrücklagen (Saldo 0 + Saldo 01)				0,00	0,00	0,00	0,00	0,00	0,00
Investive Gebarung										
SU 33	Summe Einzahlungen investive Gebarung							0,00	0,00	0,00
SU 34	Summe Auszahlungen investive Gebarung							0,00	0,00	0,00
SA2	Saldo (2) Geldfluss aus der Investiven Gebarung (33 - 34)							0,00	0,00	0,00
SA3	Saldo (3) Nettofinanzierungssaldo (Saldo 1 + Saldo 2)							0,00	0,00	0,00
Finanzierungstätigkeit										
SU 35	Summe Einzahlungen aus der Finanzierungstätigkeit							0,00	0,00	0,00
SU 36	Summe Auszahlungen aus der Finanzierungstätigkeit							0,00	0,00	0,00
SA4	Saldo (4) Geldfluss aus der Finanzierungstätigkeit (35 - 36)							0,00	0,00	0,00
SA5	Saldo (5) Geldfluss aus der voranschlagswirksamen Gebarung (Saldo 3 + Saldo 4)							0,00	0,00	0,00
83	Betriebsähnliche Einrichtungen und Betriebe (Fortsetzung)									
831	Freibäder									
831000	Betriebsähnliche Einrichtungen Freibäder und Badeteich									
Operative Gebarung										
2/831000+811200	Miet- und Pächtertrag (Anteil f. Badeteichsanierung)	2115	3115	14	7 200,00	77 000,00	-69 800,00	7 200,00	77 000,00	-69 800,00
2/831000+829000	Sonstige Erträge	2116	3116		2 000,00	0,00	2 000,00	2 000,00	0,00	2 000,00
2/831000+868000	Transfers von privaten Haushalten	2124	3124		70 800,00	0,00	70 800,00	70 800,00	0,00	70 800,00
SU 21 / 31	Summe Erträge / Einzahlungen operative Gebarung				80 000,00	77 000,00	3 000,00	80 000,00	77 000,00	3 000,00
1/831000-400000	Geringwertige Wirtschaftsgüter (GWG)	2221	3221	23	400,00	400,00	0,00	400,00	400,00	0,00
1/831000-600000	Strom (Beleuchtung)	2222	3222	24	0,00	2 200,00	-2 200,00	0,00	2 200,00	-2 200,00
1/831000-614000	Instandhaltung der Gebäude (Kabinen etc.)	2224	3224	24	200,00	200,00	0,00	200,00	200,00	0,00
1/831000-619000	Instandhaltung Badestrand	2224	3224	24	100,00	5 000,00	-4 900,00	100,00	5 000,00	-4 900,00
1/831000-650000	Zinsen für Finanzschulden in Euro	2241	3241	25	21 500,00	23 100,00	-1 600,00	21 500,00	23 100,00	-1 600,00
1/831000-670000	Versicherungen	2222	3222	24	300,00	300,00	0,00	300,00	300,00	0,00
1/831000-680000	Planmäßige Abschreibung	2226			24 000,00	24 000,00	0,00	0,00	0,00	0,00
1/831000-729000	Sonstige Ausgaben, Wege, Wasseruntersuch.	2225	3225	24	3 500,00	3 500,00	0,00	3 500,00	3 500,00	0,00

1. Nachtragsvoranschlag 2025

Gemeinde Weiden an der March

NVA Ergebnis- und Finanzierungsvoranschlag Detailnachweis

		MVAG		VC QU	Ergebnisvoranschlag			Finanzierungsvoranschlag		
		EH	FH		VA 2025 inkl. NVA	VA 2025	1. NVA	VA 2025 inkl. NVA	VA 2025	1. NVA
SU 22 / 32	Summe Aufwendungen / Auszahlungen operative Gebarung				50 000,00	58 700,00	-8 700,00	26 000,00	34 700,00	-8 700,00
SA 0 / SA 1	(0) Nettoergebnis (21 - 22) / (1) Geldfluss operative Gebarung (31 - 32)				30 000,00	18 300,00	11 700,00	54 000,00	42 300,00	11 700,00
SA01	Saldo (01) Haushaltsrücklagen (230 - 240)				0,00	0,00	0,00	0,00	0,00	0,00
SA00	Saldo (00) Nettoergebnis nach Haushaltsrücklagen (Saldo 0 + Saldo 01)				30 000,00	18 300,00	11 700,00			
Investive Gebarung										
SU 33	Summe Einzahlungen investive Gebarung							0,00	0,00	0,00
5/831000-006000	Sonstige Grundstückseinrichtungen		3412	1 40	0,00	0,00	0,00	352 000,00	347 900,00	4 100,00
SU 34	Summe Auszahlungen investive Gebarung							352 000,00	347 900,00	4 100,00
SA2	Saldo (2) Geldfluss aus der Investiven Gebarung (33 - 34)							-352 000,00	-347 900,00	-4 100,00
SA3	Saldo (3) Nettofinanzierungssaldo (Saldo 1 + Saldo 2)							-298 000,00	-305 600,00	7 600,00
Finanzierungstätigkeit										
6/831000+346000	Investitionsdarlehen von Finanzunternehmen		3514	1 55	0,00	0,00	0,00	0,00	300 000,00	-300 000,00
SU 35	Summe Einzahlungen aus der Finanzierungstätigkeit							0,00	300 000,00	-300 000,00
1/831000-346000	Investitionsdarlehen von Finanzunternehmen		3614		0,00	0,00	0,00	49 300,00	38 800,00	10 500,00
SU 36	Summe Auszahlungen aus der Finanzierungstätigkeit							49 300,00	38 800,00	10 500,00
SA4	Saldo (4) Geldfluss aus der Finanzierungstätigkeit (35 - 36)							-49 300,00	261 200,00	-310 500,00
SA5	Saldo (5) Geldfluss aus der voranschlagswirksamen Gebarung (Saldo 3 + Saldo 4)							-347 300,00	-44 400,00	-302 900,00
84 Liegenschaften, Wohn- und Geschäftsgebäude										
840 Grundbesitz										
840000 Liegenschaften Grundbesitz										
Operative Gebarung										
2/840000+801000	Veräußerungen von Grundstücken und Grundstückseinrichtungen	2116		30	48 000,00	100 000,00	-52 000,00	0,00	0,00	0,00
2/840000+811000	Erlöse aus Verpachtungen	2115	3115	14	80 000,00	80 000,00	0,00	80 000,00	80 000,00	0,00
2/840000+811100	Pacht für Fischwasser	2115	3115	14	11 000,00	11 000,00	0,00	11 000,00	11 000,00	0,00
2/840000+811200	Pacht für Uferparzellen	2115	3115	14	71 000,00	61 000,00	10 000,00	71 000,00	61 000,00	10 000,00
2/840000+811300	Erlöse aus Verpachtungen (Fischerhütten)	2115	3115	14	1 500,00	1 600,00	-100,00	1 500,00	1 600,00	-100,00
2/840000+829000	Sonstige Einnahmen	2116	3116	18	27 500,00	80 000,00	-52 500,00	27 500,00	80 000,00	-52 500,00
SU 21 / 31	Summe Erträge / Einzahlungen operative Gebarung				239 000,00	333 600,00	-94 600,00	191 000,00	233 600,00	-42 600,00
1/840000-610000	Instandhaltung von Grund und Boden	2224	3224		12 100,00	0,00	12 100,00	12 100,00	0,00	12 100,00
1/840000-683000	Verluste aus dem Abgang von Sachanlagen und immateriellen Vermögenswerten	2226			0,00	60 000,00	-60 000,00	0,00	0,00	0,00
1/840000-710000	Steuern u. Abgaben	2225	3225	24	22 000,00	35 000,00	-13 000,00	22 000,00	35 000,00	-13 000,00

1. Nachtragsvoranschlag 2025

Gemeinde Weiden an der March

NVA Ergebnis- und Finanzierungsvoranschlag Detailnachweis

		MVAG		VC QU	Ergebnisvoranschlag			Finanzierungsvoranschlag		
		EH	FH		VA 2025 inkl. NVA	VA 2025	1. NVA	VA 2025 inkl. NVA	VA 2025	1. NVA
1/840000-729000	Sonstige Ausgaben	2225	3225	24	4 000,00	8 000,00	-4 000,00	4 000,00	8 000,00	-4 000,00
SU 22 / 32	Summe Aufwendungen / Auszahlungen operative Gebarung				38 100,00	103 000,00	-64 900,00	38 100,00	43 000,00	-4 900,00
SA 0 / SA 1	(0) Nettoergebnis (21 - 22) / (1) Geldfluss operative Gebarung (31 - 32)				200 900,00	230 600,00	-29 700,00	152 900,00	190 600,00	-37 700,00
SA01	Saldo (01) Haushaltsrücklagen (230 - 240)				0,00	0,00	0,00	0,00	0,00	0,00
SA00	Saldo (00) Nettoergebnis nach Haushaltsrücklagen (Saldo 0 + Saldo 01)				200 900,00	230 600,00	-29 700,00			
Investive Gebarung										
2/840000+801000	Veräußerungen von Grundstücken und Grundstückseinrichtungen		3312	30	0,00	0,00	0,00	48 000,00	100 000,00	-52 000,00
SU 33	Summe Einzahlungen investive Gebarung							48 000,00	100 000,00	-52 000,00
1/840000-001000	Unbebaute Grundstücke		3412	2 40	0,00	0,00	0,00	129 000,00	47 000,00	82 000,00
SU 34	Summe Auszahlungen investive Gebarung							129 000,00	47 000,00	82 000,00
SA2	Saldo (2) Geldfluss aus der Investiven Gebarung (33 - 34)							-81 000,00	53 000,00	-134 000,00
SA3	Saldo (3) Nettofinanzierungssaldo (Saldo 1 + Saldo 2)							71 900,00	243 600,00	-171 700,00
Finanzierungstätigkeit										
SU 35	Summe Einzahlungen aus der Finanzierungstätigkeit							0,00	0,00	0,00
SU 36	Summe Auszahlungen aus der Finanzierungstätigkeit							0,00	0,00	0,00
SA4	Saldo (4) Geldfluss aus der Finanzierungstätigkeit (35 - 36)							0,00	0,00	0,00
SA5	Saldo (5) Geldfluss aus der voranschlagswirksamen Gebarung (Saldo 3 + Saldo 4)							71 900,00	243 600,00	-171 700,00
842	Waldbesitz (soweit nicht bei 866)									
842000	Liegenschaften Waldbesitz									
Operative Gebarung										
2/842000+808000	Holzverkauf	2116	3116		50 000,00	50 000,00	0,00	50 000,00	50 000,00	0,00
2/842000+828000	Rückersätze von Aufwendungen	2116	3116		700,00	0,00	700,00	700,00	0,00	700,00
SU 21 / 31	Summe Erträge / Einzahlungen operative Gebarung				50 700,00	50 000,00	700,00	50 700,00	50 000,00	700,00
1/842000-400000	Geringwertige Wirtschaftsgüter (GWG)	2221	3221		100,00	0,00	100,00	100,00	0,00	100,00
1/842000-610000	Pflege der Wald- grundstücke	2224	3224	24	24 400,00	49 500,00	-25 100,00	24 400,00	49 500,00	-25 100,00
1/842000-670000	Versicherungen	2222	3222	24	500,00	500,00	0,00	500,00	500,00	0,00
SU 22 / 32	Summe Aufwendungen / Auszahlungen operative Gebarung				25 000,00	50 000,00	-25 000,00	25 000,00	50 000,00	-25 000,00
SA 0 / SA 1	(0) Nettoergebnis (21 - 22) / (1) Geldfluss operative Gebarung (31 - 32)				25 700,00	0,00	25 700,00	25 700,00	0,00	25 700,00
SA01	Saldo (01) Haushaltsrücklagen (230 - 240)				0,00	0,00	0,00	0,00	0,00	0,00
SA00	Saldo (00) Nettoergebnis nach Haushaltsrücklagen (Saldo 0 + Saldo 01)				25 700,00	0,00	25 700,00			
Investive Gebarung										
6/842000+301000	Kapitaltransfers von Ländern, Landesfonds und Landeskammern		3331	1 33	0,00	0,00	0,00	4 500,00	0,00	4 500,00
SU 33	Summe Einzahlungen investive Gebarung							4 500,00	0,00	4 500,00
SU 34	Summe Auszahlungen investive Gebarung							0,00	0,00	0,00
SA2	Saldo (2) Geldfluss aus der Investiven Gebarung (33 - 34)							4 500,00	0,00	4 500,00

1. Nachtragsvoranschlag 2025

Gemeinde Weiden an der March

NVA Ergebnis- und Finanzierungsvoranschlag Detailnachweis

		MVAG VC QU			Ergebnisvoranschlag			Finanzierungsvoranschlag		
		EH	FH		VA 2025 inkl. NVA	VA 2025	1. NVA	VA 2025 inkl. NVA	VA 2025	1. NVA
SA3	Saldo (3) Nettofinanzierungssaldo (Saldo 1 + Saldo 2)							30 200,00	0,00	30 200,00
Finanzierungstätigkeit										
SU 35	Summe Einzahlungen aus der Finanzierungstätigkeit							0,00	0,00	0,00
SU 36	Summe Auszahlungen aus der Finanzierungstätigkeit							0,00	0,00	0,00
SA4	Saldo (4) Geldfluss aus der Finanzierungstätigkeit (35 – 36)							0,00	0,00	0,00
SA5	Saldo (5) Geldfluss aus der voranschlagswirksamen Gebarung (Saldo 3 + Saldo 4)							30 200,00	0,00	30 200,00
85	Betriebe mit marktbestimmter Tätigkeit									
850	Betriebe der Wasserversorgung									
850000	Öffentl. Einrichtungen Wasserversorgung									
Operative Gebarung										
2/850000+813000	Erträge aus der Auflösung von Investitionszuschüssen (Kapitaltransfers)		2127		12 900,00	12 900,00	0,00	0,00	0,00	0,00
2/850000+828000	Rückersätze von Aufwendungen WVA	2116	3116	18	300,00	0,00	300,00	300,00	0,00	300,00
2/850000+852101	GVU Bereitstellungsgebühr	2113	3113	12	90 600,00	88 500,00	2 100,00	90 600,00	88 500,00	2 100,00
2/850000+852200	Wasserbezugsgebühren - Wasser für Garten	2113	3113	12	100,00	100,00	0,00	100,00	100,00	0,00
2/850000+852201	GVU Wasserbezugsgebühr	2113	3113	12	108 000,00	159 000,00	-51 000,00	108 000,00	159 000,00	-51 000,00
2/850000+860000	Transfers von Bund, Bundesfonds und Bundeskammern (z.B. KPC Zinsenzuschuss) (laufend)	2121	3121	15	300,00	300,00	0,00	300,00	300,00	0,00
6/850000+899000	Entnahmen aus Verrechnungsrücklagen zwischen operativer Gebarung und Projekten	2116		1	40 000,00	12 500,00	27 500,00	0,00	0,00	0,00
SU 21 / 31	Summe Erträge / Einzahlungen operative Gebarung				252 200,00	273 300,00	-21 100,00	199 300,00	247 900,00	-48 600,00
1/850000-400000	Geringwertige Wirtschaftsgüter (GWG)	2221	3221	23	1 000,00	1 000,00	0,00	1 000,00	1 000,00	0,00
1/850000-452000	Treibstoffe	2221	3221	23	0,00	1 200,00	-1 200,00	0,00	1 200,00	-1 200,00
1/850000-511000	Geldbezüge der Vertragsbediensteten in handwerklicher Verwendung	2211	3211	20	41 600,00	42 200,00	-600,00	41 600,00	42 200,00	-600,00
1/850000-580000	Dienstgeberbeiträge zum Ausgleichsfonds für Familienbeihilfen	2212	3212	20	1 300,00	1 300,00	0,00	1 300,00	1 300,00	0,00
1/850000-582000	DGB zum Ausgleichsfond für Vertragsbed.	2212	3212	20	9 700,00	8 400,00	1 300,00	9 700,00	8 400,00	1 300,00
1/850000-590000	Freiwillige Sozialleistungen	2212	3212	20	0,00	200,00	-200,00	0,00	200,00	-200,00
1/850000-592000	Dotierung von Rückstellungen für Jubiläumswendungen	2214			0,00	400,00	-400,00	0,00	0,00	0,00
1/850000-593000	Dotierung von Rückstellungen für nicht konsumierte Urlaube	2214			800,00	0,00	800,00	0,00	0,00	0,00
1/850000-600000	Strom (Beleuchtung, Pumpwerke)	2222	3222	24	16 100,00	19 300,00	-3 200,00	16 100,00	19 300,00	-3 200,00
1/850000-612000	Instandhaltung der Wasserwerke	2224	3224	24	94 500,00	150 000,00	-55 500,00	94 500,00	150 000,00	-55 500,00

1. Nachtragsvoranschlag 2025

Gemeinde Weiden an der March

NVA Ergebnis- und Finanzierungsvoranschlag Detailnachweis

		MVAG		VC QU	Ergebnisvoranschlag			Finanzierungsvoranschlag		
		EH	FH		VA 2025 inkl. NVA	VA 2025	1. NVA	VA 2025 inkl. NVA	VA 2025	1. NVA
1/850000-617000	Instandhaltung von Fahrzeugen	2224	3224	24	500,00	1 000,00	-500,00	500,00	1 000,00	-500,00
1/850000-631000	Telekommunikationsdienste	2222	3222	24	700,00	900,00	-200,00	700,00	900,00	-200,00
1/850000-650000	Tilgung von Zinsen	2241	3241	25	42 700,00	64 900,00	-22 200,00	42 700,00	64 900,00	-22 200,00
1/850000-670000	Versicherungen	2222	3222	24	6 000,00	5 300,00	700,00	6 000,00	5 300,00	700,00
1/850000-680000	Planmäßige Abschreibung	2226			98 300,00	98 300,00	0,00	0,00	0,00	0,00
1/850000-683000	Verluste aus dem Abgang von Sachanlagen und immateriellen Vermögenswerten	2226			3 700,00	3 700,00	0,00	0,00	0,00	0,00
1/850000-710000	Gebrauchsabgabe, KEST Wasserversorgung	2225	3225	24	3 800,00	3 800,00	0,00	3 800,00	3 800,00	0,00
1/850000-720000	Sachkosten Vergütungen Gde	2225	3225	24	1 000,00	4 000,00	-3 000,00	1 000,00	4 000,00	-3 000,00
1/850000-720100	Vergütung Kosten GvU f Einhebung	2225	3225	24	4 600,00	4 600,00	0,00	4 600,00	4 600,00	0,00
1/850000-724000	Reisegebühren	2225	3225	24	200,00	200,00	0,00	200,00	200,00	0,00
1/850000-799000	Zuweisungen an Verrechnungsrücklagen zwischen operativer Gebarung und Projekten	2225			40 000,00	0,00	40 000,00	0,00	0,00	0,00
SU 22 / 32	Summe Aufwendungen / Auszahlungen operative Gebarung				366 500,00	410 700,00	-44 200,00	223 700,00	308 300,00	-84 600,00
SA 0 / SA 1	(0) Nettoergebnis (21 - 22) / (1) Geldfluss operative Gebarung (31 - 32)				-114 300,00	-137 400,00	23 100,00	-24 400,00	-60 400,00	36 000,00
2/850000+894001	Entnahmen von zweckgebundenen Haushaltsrücklagen	2301			40 000,00	100 000,00	-60 000,00	0,00	0,00	0,00
SA01	Saldo (01) Haushaltsrücklagen (230 - 240)				40 000,00	100 000,00	-60 000,00	0,00	0,00	0,00
SA00	Saldo (00) Nettoergebnis nach Haushaltsrücklagen (Saldo 0 + Saldo 01)				-74 300,00	-37 400,00	-36 900,00			
Investive Gebarung										
2/850000+300000	Kapitaltransfers von Bund, Bundesfonds und Bundeskammern (einmalig)	3331		33	0,00	0,00	0,00	6 000,00	6 000,00	0,00
6/850000+300000	Kapitaltransfers von Bund, Bundesfonds und Bundeskammern	3331		1	0,00	0,00	0,00	0,00	12 500,00	-12 500,00
2/850000+301000	Kapitaltransfers von Ländern, Landesfonds und Landeskammern	3331			0,00	0,00	0,00	-2 000,00	-2 000,00	0,00
2/850000+307000	Kapitaltransfers von privaten Haushalten und privaten Organisationen ohne Erwerbszweck und andere	3334		34	0,00	0,00	0,00	12 000,00	5 000,00	7 000,00
SU 33	Summe Einzahlungen investive Gebarung							16 000,00	21 500,00	-5 500,00
1/850000-004000	Wasser- und Abwasserbauten und -anlagen	3412		2 40	0,00	0,00	0,00	0,00	15 000,00	-15 000,00
5/850000-004000	Errichtung einer Wasserversorgung	3412		1 40	0,00	0,00	0,00	84 300,00	0,00	84 300,00
5/850000-020000	Maschinen und maschinelle Anlagen	3414		1	0,00	0,00	0,00	0,00	25 000,00	-25 000,00
1/850000-042000	Amts-, Betriebs- und Geschäftsausstattung	3415		2 41	0,00	0,00	0,00	12 600,00	5 000,00	7 600,00
SU 34	Summe Auszahlungen investive Gebarung							96 900,00	45 000,00	51 900,00
SA2	Saldo (2) Geldfluss aus der Investiven Gebarung (33 - 34)							-80 900,00	-23 500,00	-57 400,00
SA3	Saldo (3) Nettofinanzierungssaldo (Saldo 1 + Saldo 2)							-105 300,00	-83 900,00	-21 400,00

1. Nachtragsvoranschlag 2025

Gemeinde Weiden an der March

NVA Ergebnis- und Finanzierungsvoranschlag Detailnachweis

		MVAG		VC QU	Ergebnisvoranschlag			Finanzierungsvoranschlag		
		EH	FH		VA 2025 inkl. NVA	VA 2025	1. NVA	VA 2025 inkl. NVA	VA 2025	1. NVA
Finanzierungstätigkeit										
6/850000+346000	Darlehensaufnahme		3514	1 55	0,00	0,00	0,00	0,00	150 000,00	-150 000,00
SU 35	Summe Einzahlungen aus der Finanzierungstätigkeit							0,00	150 000,00	-150 000,00
1/850000-346000	Investitionsdarlehen von Finanzunternehmen		3614		0,00	0,00	0,00	52 800,00	58 000,00	-5 200,00
SU 36	Summe Auszahlungen aus der Finanzierungstätigkeit							52 800,00	58 000,00	-5 200,00
SA4	Saldo (4) Geldfluss aus der Finanzierungstätigkeit (35 – 36)							-52 800,00	92 000,00	-144 800,00
SA5	Saldo (5) Geldfluss aus der voranschlagswirksamen Gebarung (Saldo 3 + Saldo 4)							-158 100,00	8 100,00	-166 200,00
851	Betriebe der Abwasserbeseitigung									
851000	Betriebe Abwasserbeseitigung									
Operative Gebarung										
2/851000+813000	Erträge aus der Auflösung von Investitionszuschüssen (Kapitaltransfers)	2127			65 400,00	65 400,00	0,00	0,00	0,00	0,00
2/851000+828000	Rückers.v. Ausgaben Energieabgabe	2116	3116	18	0,00	200,00	-200,00	0,00	200,00	-200,00
2/851000+852100	Gebühren für die Benützung von Gemeindeeinrichtungen und -anlagen	2113	3113		3 700,00	3 700,00	0,00	3 700,00	3 700,00	0,00
2/851000+852101	GVU Kanalbenützungsgebühr	2113	3113	12	210 000,00	207 000,00	3 000,00	210 000,00	207 000,00	3 000,00
2/851000+860000	Transfers von Bund, Bundesfonds und Bundeskammern (z.B. Zinszuschuss KPC) (laufend)	2121	3121	15	59 900,00	59 900,00	0,00	59 900,00	59 900,00	0,00
SU 21 / 31	Summe Erträge / Einzahlungen operative Gebarung				339 000,00	336 200,00	2 800,00	273 600,00	270 800,00	2 800,00
1/851000-400000	Geringwertige Wirtschaftsgüter (GWG)	2221	3221	23	1 200,00	500,00	700,00	1 200,00	500,00	700,00
1/851000-452000	Treibstoff	2221	3221	23	2 300,00	3 500,00	-1 200,00	2 300,00	3 500,00	-1 200,00
1/851000-511000	Bezüge vertragsbed. II Natwarter, Anrest	2211	3211	20	39 000,00	38 700,00	300,00	39 000,00	38 700,00	300,00
1/851000-580000	Dienstgeberbeiträge zum Ausgleichsfonds für Familienbeihilfen	2212	3212	20	1 200,00	1 200,00	0,00	1 200,00	1 200,00	0,00
1/851000-582000	DGB zum Ausgleichsfond für Vertragsbed.	2212	3212	20	8 800,00	7 600,00	1 200,00	8 800,00	7 600,00	1 200,00
1/851000-590000	Freiwillige Sozialleistungen	2212	3212	20	0,00	200,00	-200,00	0,00	200,00	-200,00
1/851000-592000	Dotierung von Rückstellungen für Jubiläumszuwendungen	2214			-500,00	400,00	-900,00	0,00	0,00	0,00
1/851000-593000	Dotierung von Rückstellungen für nicht konsumierte Urlaube	2214			1 200,00	0,00	1 200,00	0,00	0,00	0,00
1/851000-600000	Strom (Beleuchtung, Pumpwerke)	2222	3222	24	19 000,00	14 700,00	4 300,00	19 000,00	14 700,00	4 300,00
1/851000-612000	Instandhaltung der Anlage	2224	3224	24	108 000,00	70 000,00	38 000,00	108 000,00	70 000,00	38 000,00
1/851000-617000	Instandhaltung der Fahrzeuge	2224	3224	24	3 000,00	3 500,00	-500,00	3 000,00	3 500,00	-500,00
1/851000-631000	Telefongebühren	2222	3222	24	900,00	700,00	200,00	900,00	700,00	200,00
1/851000-650000	Zinsentilgung	2241	3241	25	23 200,00	27 700,00	-4 500,00	23 200,00	27 700,00	-4 500,00
1/851000-670000	Versicherungen	2222	3222	24	5 000,00	4 600,00	400,00	5 000,00	4 600,00	400,00
1/851000-680000	Planmäßige Abschreibung	2226			170 800,00	170 800,00	0,00	0,00	0,00	0,00

1. Nachtragsvoranschlag 2025

NVA Ergebnis- und Finanzierungsvoranschlag Detailnachweis

Gemeinde Weiden an der March

		MVAG		VC QU	Ergebnisvoranschlag			Finanzierungsvoranschlag		
		EH	FH		VA 2025 inkl. NVA	VA 2025	1. NVA	VA 2025 inkl. NVA	VA 2025	1. NVA
1/851000-710000	Gebrauchsabgabe, KEST	2225	3225	24	8 700,00	8 700,00	0,00	8 700,00	8 700,00	0,00
1/851000-711000	Müll (Gebühren für die Benützung von Gemeindeeinrichtungen und Anlagen gemäß FAG)	2225	3225	24	500,00	500,00	0,00	500,00	500,00	0,00
1/851000-720000	Sachkosten Vergütungen Gde	2225	3225	24	1 000,00	6 000,00	-5 000,00	1 000,00	6 000,00	-5 000,00
1/851000-720100	Vergütung Kosten GVV f. Einhebung	2225	3225	24	6 500,00	6 500,00	0,00	6 500,00	6 500,00	0,00
1/851000-724000	Reisegebühren	2225	3225	24	500,00	500,00	0,00	500,00	500,00	0,00
SU 22 / 32	Summe Aufwendungen / Auszahlungen operative Gebarung				400 300,00	366 300,00	34 000,00	228 800,00	195 100,00	33 700,00
SA 0 / SA 1	(0) Nettoergebnis (21 - 22) / (1) Geldfluss operative Gebarung (31 - 32)				-61 300,00	-30 100,00	-31 200,00	44 800,00	75 700,00	-30 900,00
6/851000+894001	Entnahmen von zweckgebundenen Haushaltsrücklagen	2301		1	12 000,00	0,00	12 000,00	0,00	0,00	0,00
SA01	Saldo (01) Haushaltsrücklagen (230 - 240)				12 000,00	0,00	12 000,00	0,00	0,00	0,00
SA00	Saldo (00) Nettoergebnis nach Haushaltsrücklagen (Saldo 0 + Saldo 01)				-49 300,00	-30 100,00	-19 200,00			
Investive Gebarung										
2/851000+300000	Kapitaltransfers Bund, Bundesfonds und Bundeskammern (einmalig)		3331	33	0,00	0,00	0,00	19 700,00	19 700,00	0,00
2/851000+307000	Kapitaltransfers von privaten Haushalten und privaten Organisationen ohne Erwerbszweck und andere		3334	34	0,00	0,00	0,00	25 000,00	10 000,00	15 000,00
SU 33	Summe Einzahlungen investive Gebarung							44 700,00	29 700,00	15 000,00
1/851000-004000	Wasser- und Abwasserbauten und -anlagen		3412	2 40	0,00	0,00	0,00	500,00	2 000,00	-1 500,00
5/851000-004100	Anpassung an den Stand der Technik		3412	1 40	0,00	0,00	0,00	24 000,00	0,00	24 000,00
1/851000-042000	Amts-, Betriebs- und Geschäftsausstattung		3415	2	0,00	0,00	0,00	2 000,00	3 500,00	-1 500,00
SU 34	Summe Auszahlungen investive Gebarung							26 500,00	5 500,00	21 000,00
SA2	Saldo (2) Geldfluss aus der Investiven Gebarung (33 - 34)							18 200,00	24 200,00	-6 000,00
SA3	Saldo (3) Nettofinanzierungssaldo (Saldo 1 + Saldo 2)							63 000,00	99 900,00	-36 900,00
Finanzierungstätigkeit										
SU 35	Summe Einzahlungen aus der Finanzierungstätigkeit							0,00	0,00	0,00
1/851000-346000	Investitionsdarlehen von Finanzunternehmen Tilgung		3614	65	0,00	0,00	0,00	123 200,00	121 800,00	1 400,00
SU 36	Summe Auszahlungen aus der Finanzierungstätigkeit							123 200,00	121 800,00	1 400,00
SA4	Saldo (4) Geldfluss aus der Finanzierungstätigkeit (35 - 36)							-123 200,00	-121 800,00	-1 400,00
SA5	Saldo (5) Geldfluss aus der voranschlagswirksamen Gebarung (Saldo 3 + Saldo 4)							-60 200,00	-21 900,00	-38 300,00
851900	ABA Darlehen									
Operative Gebarung										
SU 21 / 31	Summe Erträge / Einzahlungen operative Gebarung				0,00	0,00	0,00	0,00	0,00	0,00
SU 22 / 32	Summe Aufwendungen / Auszahlungen operative Gebarung				0,00	0,00	0,00	0,00	0,00	0,00

1. Nachtragsvoranschlag 2025

NVA Ergebnis- und Finanzierungsvoranschlag Detailnachweis

Gemeinde Weiden an der March

	MVAG	VC QU	Ergebnisvoranschlag			Finanzierungsvoranschlag				
			EH	FH	VA 2025 inkl. NVA	VA 2025	1. NVA	VA 2025 inkl. NVA	VA 2025	1. NVA
SA 0 / SA 1	(0) Nettoergebnis (21 - 22) / (1) Geldfluss operative Gebarung (31 – 32)				0,00	0,00	0,00	0,00	0,00	0,00
SA01	Saldo (01) Haushaltsrücklagen (230 - 240)				0,00	0,00	0,00	0,00	0,00	0,00
SA00	Saldo (00) Nettoergebnis nach Haushaltsrücklagen (Saldo 0 + Saldo 01)				0,00	0,00	0,00			
Investive Gebarung										
SU 33	Summe Einzahlungen investive Gebarung							0,00	0,00	0,00
SU 34	Summe Auszahlungen investive Gebarung							0,00	0,00	0,00
SA2	Saldo (2) Geldfluss aus der Investiven Gebarung (33 – 34)							0,00	0,00	0,00
SA3	Saldo (3) Nettofinanzierungssaldo (Saldo 1 + Saldo 2)							0,00	0,00	0,00
Finanzierungstätigkeit										
6/851900+341000	Investitionsdarlehen von Ländern	3511	54		0,00	0,00	0,00	2 100,00	2 100,00	0,00
SU 35	Summe Einzahlungen aus der Finanzierungstätigkeit							2 100,00	2 100,00	0,00
SU 36	Summe Auszahlungen aus der Finanzierungstätigkeit							0,00	0,00	0,00
SA4	Saldo (4) Geldfluss aus der Finanzierungstätigkeit (35 – 36)							2 100,00	2 100,00	0,00
SA5	Saldo (5) Geldfluss aus der voranschlagswirksamen Gebarung (Saldo 3 + Saldo 4)							2 100,00	2 100,00	0,00
852 Betriebe der Müllbeseitigung										
852000 Öffentl.Einrichtungen Müllbeseitigung										
Operative Gebarung										
2/852000+816000	Kostenersätze	2114	3114	13	10 000,00	10 000,00	0,00	10 000,00	10 000,00	0,00
SU 21 / 31	Summe Erträge / Einzahlungen operative Gebarung				10 000,00	10 000,00	0,00	10 000,00	10 000,00	0,00
1/852000-618000	Bodenaushubdeponie	2224	3224	24	32 500,00	15 000,00	17 500,00	32 500,00	15 000,00	17 500,00
1/852000-728000	Sperrmüll- u. Sonderabfallsammlung	2225	3225	24	900,00	3 000,00	-2 100,00	900,00	3 000,00	-2 100,00
SU 22 / 32	Summe Aufwendungen / Auszahlungen operative Gebarung				33 400,00	18 000,00	15 400,00	33 400,00	18 000,00	15 400,00
SA 0 / SA 1	(0) Nettoergebnis (21 - 22) / (1) Geldfluss operative Gebarung (31 – 32)				-23 400,00	-8 000,00	-15 400,00	-23 400,00	-8 000,00	-15 400,00
SA01	Saldo (01) Haushaltsrücklagen (230 - 240)				0,00	0,00	0,00	0,00	0,00	0,00
SA00	Saldo (00) Nettoergebnis nach Haushaltsrücklagen (Saldo 0 + Saldo 01)				-23 400,00	-8 000,00	-15 400,00			
Investive Gebarung										
SU 33	Summe Einzahlungen investive Gebarung							0,00	0,00	0,00
SU 34	Summe Auszahlungen investive Gebarung							0,00	0,00	0,00
SA2	Saldo (2) Geldfluss aus der Investiven Gebarung (33 – 34)							0,00	0,00	0,00
SA3	Saldo (3) Nettofinanzierungssaldo (Saldo 1 + Saldo 2)							-23 400,00	-8 000,00	-15 400,00
Finanzierungstätigkeit										
SU 35	Summe Einzahlungen aus der Finanzierungstätigkeit							0,00	0,00	0,00
SU 36	Summe Auszahlungen aus der Finanzierungstätigkeit							0,00	0,00	0,00
SA4	Saldo (4) Geldfluss aus der Finanzierungstätigkeit (35 – 36)							0,00	0,00	0,00
SA5	Saldo (5) Geldfluss aus der voranschlagswirksamen Gebarung (Saldo 3 + Saldo 4)							-23 400,00	-8 000,00	-15 400,00

1. Nachtragsvoranschlag 2025

Gemeinde Weiden an der March

NVA Ergebnis- und Finanzierungsvoranschlag Detailnachweis

		MVAG		VC QU	Ergebnisvoranschlag			Finanzierungsvoranschlag		
		EH	FH		VA 2025 inkl. NVA	VA 2025	1. NVA	VA 2025 inkl. NVA	VA 2025	1. NVA
853	Betriebe für die Errichtung und Verwaltung von Wohn- und Ges									
853000	Liegenschaften Wohngebäude									
Operative Gebarung										
2/853000+811000	Mieten und Betriebs- kostenersätze	2115	3115	14	21 200,00	18 000,00	3 200,00	21 200,00	18 000,00	3 200,00
2/853000+828000	Rückersätze von Aufwendungen	2116	3116	18	0,00	1 000,00	-1 000,00	0,00	1 000,00	-1 000,00
6/853000+899000	Entnahmen aus Verrechnungsrücklagen zwischen operativer Gebarung und Projekten	2116		1	13 300,00	0,00	13 300,00	0,00	0,00	0,00
SU 21 / 31	Summe Erträge / Einzahlungen operative Gebarung				34 500,00	19 000,00	15 500,00	21 200,00	19 000,00	2 200,00
1/853000-600000	Strom (Beleuchtung)	2222	3222	24	2 400,00	3 600,00	-1 200,00	2 400,00	3 600,00	-1 200,00
1/853000-600100	Heizung	2222	3222	24	3 000,00	3 000,00	0,00	3 000,00	3 000,00	0,00
1/853000-614000	Instandhaltung der Wohngebäude	2224	3224	24	2 500,00	5 000,00	-2 500,00	2 500,00	5 000,00	-2 500,00
1/853000-631000	Telekommunikationsdienste	2222	3222	24	600,00	600,00	0,00	600,00	600,00	0,00
1/853000-670000	Versicherungen	2222	3222	24	5 500,00	5 100,00	400,00	5 500,00	5 100,00	400,00
1/853000-711000	Kanal- und Müllgebühren	2225	3225	24	2 000,00	2 000,00	0,00	2 000,00	2 000,00	0,00
SU 22 / 32	Summe Aufwendungen / Auszahlungen operative Gebarung				16 000,00	19 300,00	-3 300,00	16 000,00	19 300,00	-3 300,00
SA 0 / SA 1	(0) Nettoergebnis (21 - 22) / (1) Geldfluss operative Gebarung (31 - 32)				18 500,00	-300,00	18 800,00	5 200,00	-300,00	5 500,00
SA01	Saldo (01) Haushaltsrücklagen (230 - 240)				0,00	0,00	0,00	0,00	0,00	0,00
SA00	Saldo (00) Nettoergebnis nach Haushaltsrücklagen (Saldo 0 + Saldo 01)				18 500,00	-300,00	18 800,00			
Investive Gebarung										
6/853000+300000	Kapitaltransfers von Bund, Bundesfonds und Bundeskammern		3331	1	0,00	0,00	0,00	7 700,00	0,00	7 700,00
SU 33	Summe Einzahlungen investive Gebarung							7 700,00	0,00	7 700,00
SU 34	Summe Auszahlungen investive Gebarung							0,00	0,00	0,00
SA2	Saldo (2) Geldfluss aus der Investiven Gebarung (33 - 34)							7 700,00	0,00	7 700,00
SA3	Saldo (3) Nettofinanzierungssaldo (Saldo 1 + Saldo 2)							12 900,00	-300,00	13 200,00
Finanzierungstätigkeit										
SU 35	Summe Einzahlungen aus der Finanzierungstätigkeit							0,00	0,00	0,00
SU 36	Summe Auszahlungen aus der Finanzierungstätigkeit							0,00	0,00	0,00
SA4	Saldo (4) Geldfluss aus der Finanzierungstätigkeit (35 - 36)							0,00	0,00	0,00
SA5	Saldo (5) Geldfluss aus der voranschlagswirksamen Gebarung (Saldo 3 + Saldo 4)							12 900,00	-300,00	13 200,00
853010	OW Wohnung Arzthaus									
Operative Gebarung										
SU 21 / 31	Summe Erträge / Einzahlungen operative Gebarung				0,00	0,00	0,00	0,00	0,00	0,00
1/853010-680000	Planmäßige Abschreibung	2226			2 600,00	2 600,00	0,00	0,00	0,00	0,00
SU 22 / 32	Summe Aufwendungen / Auszahlungen operative Gebarung				2 600,00	2 600,00	0,00	0,00	0,00	0,00
SA 0 / SA 1	(0) Nettoergebnis (21 - 22) / (1) Geldfluss operative Gebarung (31 - 32)				-2 600,00	-2 600,00	0,00	0,00	0,00	0,00
SA01	Saldo (01) Haushaltsrücklagen (230 - 240)				0,00	0,00	0,00	0,00	0,00	0,00

1. Nachtragsvoranschlag 2025

Gemeinde Weiden an der March

NVA Ergebnis- und Finanzierungsvoranschlag Detailnachweis

		MVAG		VC QU	Ergebnisvoranschlag		Finanzierungsvoranschlag			
		EH	FH		VA 2025 inkl. NVA	VA 2025	1. NVA	VA 2025 inkl. NVA	VA 2025	1. NVA
SA00	Saldo (00) Nettoergebnis nach Haushaltsrücklagen (Saldo 0 + Saldo 01)				-2 600,00	-2 600,00	0,00			
Investive Gebarung										
SU 33	Summe Einzahlungen investive Gebarung							0,00	0,00	0,00
SU 34	Summe Auszahlungen investive Gebarung							0,00	0,00	0,00
SA2	Saldo (2) Geldfluss aus der Investiven Gebarung (33 – 34)							0,00	0,00	0,00
SA3	Saldo (3) Nettofinanzierungssaldo (Saldo 1 + Saldo 2)							0,00	0,00	0,00
Finanzierungstätigkeit										
SU 35	Summe Einzahlungen aus der Finanzierungstätigkeit							0,00	0,00	0,00
SU 36	Summe Auszahlungen aus der Finanzierungstätigkeit							0,00	0,00	0,00
SA4	Saldo (4) Geldfluss aus der Finanzierungstätigkeit (35 – 36)							0,00	0,00	0,00
SA5	Saldo (5) Geldfluss aus der voranschlagswirksamen Gebarung (Saldo 3 + Saldo 4)							0,00	0,00	0,00
853011	OW Arzthaus Ordination									
Operative Gebarung										
SU 21 / 31	Summe Erträge / Einzahlungen operative Gebarung				0,00	0,00	0,00	0,00	0,00	0,00
1/853011-680000	Planmäßige Abschreibung		2226		3 200,00	3 200,00	0,00	0,00	0,00	0,00
SU 22 / 32	Summe Aufwendungen / Auszahlungen operative Gebarung				3 200,00	3 200,00	0,00	0,00	0,00	0,00
SA 0 / SA 1	(0) Nettoergebnis (21 - 22) / (1) Geldfluss operative Gebarung (31 – 32)				-3 200,00	-3 200,00	0,00	0,00	0,00	0,00
SA01	Saldo (01) Haushaltsrücklagen (230 - 240)				0,00	0,00	0,00	0,00	0,00	0,00
SA00	Saldo (00) Nettoergebnis nach Haushaltsrücklagen (Saldo 0 + Saldo 01)				-3 200,00	-3 200,00	0,00			
Investive Gebarung										
SU 33	Summe Einzahlungen investive Gebarung							0,00	0,00	0,00
SU 34	Summe Auszahlungen investive Gebarung							0,00	0,00	0,00
SA2	Saldo (2) Geldfluss aus der Investiven Gebarung (33 – 34)							0,00	0,00	0,00
SA3	Saldo (3) Nettofinanzierungssaldo (Saldo 1 + Saldo 2)							0,00	0,00	0,00
Finanzierungstätigkeit										
SU 35	Summe Einzahlungen aus der Finanzierungstätigkeit							0,00	0,00	0,00
SU 36	Summe Auszahlungen aus der Finanzierungstätigkeit							0,00	0,00	0,00
SA4	Saldo (4) Geldfluss aus der Finanzierungstätigkeit (35 – 36)							0,00	0,00	0,00
SA5	Saldo (5) Geldfluss aus der voranschlagswirksamen Gebarung (Saldo 3 + Saldo 4)							0,00	0,00	0,00
853060	OW Gemeinschaftspraxis									
Operative Gebarung										
SU 21 / 31	Summe Erträge / Einzahlungen operative Gebarung				0,00	0,00	0,00	0,00	0,00	0,00
1/853060-680000	Planmäßige Abschreibung		2226		2 000,00	2 000,00	0,00	0,00	0,00	0,00
SU 22 / 32	Summe Aufwendungen / Auszahlungen operative Gebarung				2 000,00	2 000,00	0,00	0,00	0,00	0,00
SA 0 / SA 1	(0) Nettoergebnis (21 - 22) / (1) Geldfluss operative Gebarung (31 – 32)				-2 000,00	-2 000,00	0,00	0,00	0,00	0,00

1. Nachtragsvoranschlag 2025

NVA Ergebnis- und Finanzierungsvoranschlag Detailnachweis

Gemeinde Weiden an der March

		MVAG		VC QU	Ergebnisvoranschlag			Finanzierungsvoranschlag		
		EH	FH		VA 2025 inkl. NVA	VA 2025	1. NVA	VA 2025 inkl. NVA	VA 2025	1. NVA
SA01	Saldo (01) Haushaltsrücklagen (230 - 240)				0,00	0,00	0,00	0,00	0,00	0,00
SA00	Saldo (00) Nettoergebnis nach Haushaltsrücklagen (Saldo 0 + Saldo 01)				-2 000,00	-2 000,00	0,00			
Investive Gebarung										
SU 33	Summe Einzahlungen investive Gebarung							0,00	0,00	0,00
SU 34	Summe Auszahlungen investive Gebarung							0,00	0,00	0,00
SA2	Saldo (2) Geldfluss aus der Investiven Gebarung (33 – 34)							0,00	0,00	0,00
SA3	Saldo (3) Nettofinanzierungssaldo (Saldo 1 + Saldo 2)							0,00	0,00	0,00
Finanzierungstätigkeit										
SU 35	Summe Einzahlungen aus der Finanzierungstätigkeit							0,00	0,00	0,00
SU 36	Summe Auszahlungen aus der Finanzierungstätigkeit							0,00	0,00	0,00
SA4	Saldo (4) Geldfluss aus der Finanzierungstätigkeit (35 – 36)							0,00	0,00	0,00
SA5	Saldo (5) Geldfluss aus der voranschlagswirksamen Gebarung (Saldo 3 + Saldo 4)							0,00	0,00	0,00
87	Wirtschaftliche Unternehmungen									
870	Elektrizitätsversorgung									
870100	Errichtung Photovoltaik / Stromtankstelle									
Operative Gebarung										
2/870100+810000	Erträge aus Leistungen	2114	3114	13	2 700,00	10 000,00	-7 300,00	2 700,00	10 000,00	-7 300,00
2/870100+813000	Erträge aus der Auflösung von Investitionszuschüssen (Kapitaltransfers)	2127			3 400,00	3 400,00	0,00	0,00	0,00	0,00
SU 21 / 31	Summe Erträge / Einzahlungen operative Gebarung				6 100,00	13 400,00	-7 300,00	2 700,00	10 000,00	-7 300,00
1/870100-680000	Planmäßige Abschreibung	2226			5 600,00	5 600,00	0,00	0,00	0,00	0,00
SU 22 / 32	Summe Aufwendungen / Auszahlungen operative Gebarung				5 600,00	5 600,00	0,00	0,00	0,00	0,00
SA 0 / SA 1	(0) Nettoergebnis (21 - 22) / (1) Geldfluss operative Gebarung (31 – 32)				500,00	7 800,00	-7 300,00	2 700,00	10 000,00	-7 300,00
SA01	Saldo (01) Haushaltsrücklagen (230 - 240)				0,00	0,00	0,00	0,00	0,00	0,00
SA00	Saldo (00) Nettoergebnis nach Haushaltsrücklagen (Saldo 0 + Saldo 01)				500,00	7 800,00	-7 300,00			
Investive Gebarung										
SU 33	Summe Einzahlungen investive Gebarung							0,00	0,00	0,00
1/870100-050000	Sonderanlagen		3412	2	0,00	0,00	0,00	0,00	500,00	-500,00
SU 34	Summe Auszahlungen investive Gebarung							0,00	500,00	-500,00
SA2	Saldo (2) Geldfluss aus der Investiven Gebarung (33 – 34)							0,00	-500,00	500,00
SA3	Saldo (3) Nettofinanzierungssaldo (Saldo 1 + Saldo 2)							2 700,00	9 500,00	-6 800,00
Finanzierungstätigkeit										
SU 35	Summe Einzahlungen aus der Finanzierungstätigkeit							0,00	0,00	0,00
SU 36	Summe Auszahlungen aus der Finanzierungstätigkeit							0,00	0,00	0,00
SA4	Saldo (4) Geldfluss aus der Finanzierungstätigkeit (35 – 36)							0,00	0,00	0,00

1. Nachtragsvoranschlag 2025

NVA Ergebnis- und Finanzierungsvoranschlag Detailnachweis

Gemeinde Weiden an der March

		MVAG		VC QU	Ergebnisvoranschlag			Finanzierungsvoranschlag		
		EH	FH		VA 2025 inkl. NVA	VA 2025	1. NVA	VA 2025 inkl. NVA	VA 2025	1. NVA
SA5	Saldo (5) Geldfluss aus der voranschlagswirksamen Gebarung (Saldo 3 + Saldo 4)							2 700,00	9 500,00	-6 800,00
871	Fernwärmeversorgung									
871000	Fernwärmeversorgung									
Operative Gebarung										
2/871000+810000	Verkauf von Wärme	2114	3114	13	23 100,00	18 000,00	5 100,00	23 100,00	18 000,00	5 100,00
SU 21 / 31	Summe Erträge / Einzahlungen operative Gebarung				23 100,00	18 000,00	5 100,00	23 100,00	18 000,00	5 100,00
1/871000-451000	Brennstoff Hackschnitzel	2221	3221	23	14 000,00	14 000,00	0,00	14 000,00	14 000,00	0,00
1/871000-614000	Instandhaltung der Heizungsanlage	2224	3224	24	1 500,00	1 500,00	0,00	1 500,00	1 500,00	0,00
1/871000-680000	Planmäßige Abschreibung	2226			1 900,00	1 900,00	0,00	0,00	0,00	0,00
SU 22 / 32	Summe Aufwendungen / Auszahlungen operative Gebarung				17 400,00	17 400,00	0,00	15 500,00	15 500,00	0,00
SA 0 / SA 1	(0) Nettoergebnis (21 - 22) / (1) Geldfluss operative Gebarung (31 – 32)				5 700,00	600,00	5 100,00	7 600,00	2 500,00	5 100,00
SA01	Saldo (01) Haushaltsrücklagen (230 - 240)				0,00	0,00	0,00	0,00	0,00	0,00
SA00	Saldo (00) Nettoergebnis nach Haushaltsrücklagen (Saldo 0 + Saldo 01)				5 700,00	600,00	5 100,00			
Investive Gebarung										
SU 33	Summe Einzahlungen investive Gebarung							0,00	0,00	0,00
SU 34	Summe Auszahlungen investive Gebarung							0,00	0,00	0,00
SA2	Saldo (2) Geldfluss aus der Investiven Gebarung (33 – 34)							0,00	0,00	0,00
SA3	Saldo (3) Nettofinanzierungssaldo (Saldo 1 + Saldo 2)							7 600,00	2 500,00	5 100,00
Finanzierungstätigkeit										
SU 35	Summe Einzahlungen aus der Finanzierungstätigkeit							0,00	0,00	0,00
SU 36	Summe Auszahlungen aus der Finanzierungstätigkeit							0,00	0,00	0,00
SA4	Saldo (4) Geldfluss aus der Finanzierungstätigkeit (35 – 36)							0,00	0,00	0,00
SA5	Saldo (5) Geldfluss aus der voranschlagswirksamen Gebarung (Saldo 3 + Saldo 4)							7 600,00	2 500,00	5 100,00
89	Wirtschaftliche Unternehmungen (Fortsetzung)									
894	Stadthallen, Kongresshäuser									
894000	Veranstaltungshallen Dorfzentrum Oberweiden									
Operative Gebarung										
2/894000+811000	Mieten	2115	3115	14	500,00	1 500,00	-1 000,00	500,00	1 500,00	-1 000,00
2/894000+813000	Erträge aus der Auflösung von Investitionszuschüssen (Kapitaltransfers)	2127			1 500,00	1 500,00	0,00	0,00	0,00	0,00
6/894000+899000	Entnahmen aus Verrechnungsrücklagen zwischen operativer Gebarung und Projekten	2116		1	12 800,00	0,00	12 800,00	0,00	0,00	0,00
SU 21 / 31	Summe Erträge / Einzahlungen operative Gebarung				14 800,00	3 000,00	11 800,00	500,00	1 500,00	-1 000,00
1/894000-400000	Geringwertige Wirtschaftsgüter (GWG)	2221	3221	23	500,00	500,00	0,00	500,00	500,00	0,00
1/894000-454000	Reinigung	2221	3221	23	400,00	400,00	0,00	400,00	400,00	0,00

1. Nachtragsvoranschlag 2025

NVA Ergebnis- und Finanzierungsvoranschlag Detailnachweis

Gemeinde Weiden an der March

		MVAG		VC QU	Ergebnisvoranschlag			Finanzierungsvoranschlag		
		EH	FH		VA 2025 inkl. NVA	VA 2025	1. NVA	VA 2025 inkl. NVA	VA 2025	1. NVA
1/894000-600000	Strom	2222	3222	24	2 800,00	4 000,00	-1 200,00	2 800,00	4 000,00	-1 200,00
1/894000-600100	Beheizung, Heizung	2222	3222	24	2 400,00	10 000,00	-7 600,00	2 400,00	10 000,00	-7 600,00
1/894000-614000	Instandhaltung der Gebäude	2224	3224	24	1 000,00	1 000,00	0,00	1 000,00	1 000,00	0,00
1/894000-670000	Versicherungen	2222	3222	24	2 200,00	1 800,00	400,00	2 200,00	1 800,00	400,00
1/894000-680000	Planmäßige Abschreibung	2226			23 200,00	23 200,00	0,00	0,00	0,00	0,00
1/894000-711000	Kanal- und Müllgebühren	2225	3225	24	1 800,00	1 800,00	0,00	1 800,00	1 800,00	0,00
SU 22 / 32	Summe Aufwendungen / Auszahlungen operative Gebarung				34 300,00	42 700,00	-8 400,00	11 100,00	19 500,00	-8 400,00
SA 0 / SA 1	(0) Nettoergebnis (21 - 22) / (1) Geldfluss operative Gebarung (31 – 32)				-19 500,00	-39 700,00	20 200,00	-10 600,00	-18 000,00	7 400,00
SA01	Saldo (01) Haushaltsrücklagen (230 - 240)				0,00	0,00	0,00	0,00	0,00	0,00
SA00	Saldo (00) Nettoergebnis nach Haushaltsrücklagen (Saldo 0 + Saldo 01)				-19 500,00	-39 700,00	20 200,00			
Investive Gebarung										
6/894000+300000	Kapitaltransfers von Bund, Bundesfonds und Bundeskammern		3331	1	0,00	0,00	0,00	7 000,00	0,00	7 000,00
SU 33	Summe Einzahlungen investive Gebarung							7 000,00	0,00	7 000,00
SU 34	Summe Auszahlungen investive Gebarung							0,00	0,00	0,00
SA2	Saldo (2) Geldfluss aus der Investiven Gebarung (33 – 34)							7 000,00	0,00	7 000,00
SA3	Saldo (3) Nettofinanzierungssaldo (Saldo 1 + Saldo 2)							-3 600,00	-18 000,00	14 400,00
Finanzierungstätigkeit										
SU 35	Summe Einzahlungen aus der Finanzierungstätigkeit							0,00	0,00	0,00
SU 36	Summe Auszahlungen aus der Finanzierungstätigkeit							0,00	0,00	0,00
SA4	Saldo (4) Geldfluss aus der Finanzierungstätigkeit (35 – 36)							0,00	0,00	0,00
SA5	Saldo (5) Geldfluss aus der voranschlagswirksamen Gebarung (Saldo 3 + Saldo 4)							-3 600,00	-18 000,00	14 400,00
894100	Veranstaltungshalle DZ Baumgarten									
Operative Gebarung										
2/894100+811000	Miete	2115	3115	14	1 000,00	1 000,00	0,00	1 000,00	1 000,00	0,00
6/894100+871000	Kapitaltransfers aus Gemeinde-Bedarfszuweisungsmitteln BZ III	2121	3121	1	30 000,00	30 000,00	0,00	30 000,00	30 000,00	0,00
6/894100+899000	Entnahmen aus Verrechnungsrücklagen zwischen operativer Gebarung und Projekten	2116		1	0,00	55 000,00	-55 000,00	0,00	0,00	0,00
SU 21 / 31	Summe Erträge / Einzahlungen operative Gebarung				31 000,00	86 000,00	-55 000,00	31 000,00	31 000,00	0,00
1/894100-400000	Geringwertige Wirtschaftsgüter (GWG)	2221	3221	23	100,00	100,00	0,00	100,00	100,00	0,00
1/894100-454000	Reinigung	2221	3221	23	200,00	200,00	0,00	200,00	200,00	0,00
1/894100-600000	Strom	2222	3222	24	2 100,00	3 200,00	-1 100,00	2 100,00	3 200,00	-1 100,00
1/894100-600100	Heizung, Beheizung	2222	3222	24	2 200,00	5 000,00	-2 800,00	2 200,00	5 000,00	-2 800,00
1/894100-614000	Instandhaltung der Gebäude	2224	3224	24	1 000,00	1 000,00	0,00	1 000,00	1 000,00	0,00
1/894100-631000	Telekommunikationsdienste	2222	3222	24	500,00	500,00	0,00	500,00	500,00	0,00
1/894100-670000	Versicherungen	2222	3222	24	1 900,00	1 500,00	400,00	1 900,00	1 500,00	400,00

1. Nachtragsvoranschlag 2025

NVA Ergebnis- und Finanzierungsvoranschlag Detailnachweis

Gemeinde Weiden an der March

		MVAG		VC QU	Ergebnisvoranschlag			Finanzierungsvoranschlag		
		EH	FH		VA 2025 inkl. NVA	VA 2025	1. NVA	VA 2025 inkl. NVA	VA 2025	1. NVA
1/894100-680000	Planmäßige Abschreibung	2226			3 500,00	3 500,00	0,00	0,00	0,00	0,00
1/894100-711000	Kanal- und Müllgebühren	2225	3225	24	1 000,00	1 000,00	0,00	1 000,00	1 000,00	0,00
SU 22 / 32	Summe Aufwendungen / Auszahlungen operative Gebarung				12 500,00	16 000,00	-3 500,00	9 000,00	12 500,00	-3 500,00
SA 0 / SA 1	(0) Nettoergebnis (21 - 22) / (1) Geldfluss operative Gebarung (31 - 32)				18 500,00	70 000,00	-51 500,00	22 000,00	18 500,00	3 500,00
SA01	Saldo (01) Haushaltsrücklagen (230 - 240)				0,00	0,00	0,00	0,00	0,00	0,00
SA00	Saldo (00) Nettoergebnis nach Haushaltsrücklagen (Saldo 0 + Saldo 01)				18 500,00	70 000,00	-51 500,00			
Investive Gebarung										
6/894100+301000	Kapitaltransfers von Ländern, Landesfonds und Landeskammern		3331	1	0,00	0,00	0,00	10 000,00	0,00	10 000,00
6/894100+305000	Kapitaltransfers von Unternehmen (ohne Finanzunternehmen)		3333	1	0,00	0,00	0,00	55 000,00	0,00	55 000,00
6/894100+306000	Kapitaltransfers von Finanzunternehmen		3333	1	0,00	0,00	0,00	20 500,00	0,00	20 500,00
6/894100+307000	Kapitaltransfers von privaten Haushalten und privaten Organisationen ohne Erwerbszweck und andere		3334	1	0,00	0,00	0,00	1 400,00	0,00	1 400,00
SU 33	Summe Einzahlungen investive Gebarung							86 900,00	0,00	86 900,00
5/894100-010000	Gebäude und Bauten		3413	1	0,00	0,00	0,00	113 000,00	85 000,00	28 000,00
SU 34	Summe Auszahlungen investive Gebarung							113 000,00	85 000,00	28 000,00
SA2	Saldo (2) Geldfluss aus der Investiven Gebarung (33 - 34)							-26 100,00	-85 000,00	58 900,00
SA3	Saldo (3) Nettofinanzierungssaldo (Saldo 1 + Saldo 2)							-4 100,00	-66 500,00	62 400,00
Finanzierungstätigkeit										
SU 35	Summe Einzahlungen aus der Finanzierungstätigkeit							0,00	0,00	0,00
SU 36	Summe Auszahlungen aus der Finanzierungstätigkeit							0,00	0,00	0,00
SA4	Saldo (4) Geldfluss aus der Finanzierungstätigkeit (35 - 36)							0,00	0,00	0,00
SA5	Saldo (5) Geldfluss aus der voranschlagswirksamen Gebarung (Saldo 3 + Saldo 4)							-4 100,00	-66 500,00	62 400,00
894200	Veranstaltungshalle DZ Zwerndorf									
Operative Gebarung										
2/894200+811000	Miete	2115	3115	14	200,00	200,00	0,00	200,00	200,00	0,00
SU 21 / 31	Summe Erträge / Einzahlungen operative Gebarung				200,00	200,00	0,00	200,00	200,00	0,00
1/894200-400000	Geringwertige Wirtschaftsgüter (GWG)	2221	3221	23	400,00	400,00	0,00	400,00	400,00	0,00
1/894200-454000	Reinigung	2221	3221	23	200,00	200,00	0,00	200,00	200,00	0,00
1/894200-600000	Strom	2222	3222	24	300,00	300,00	0,00	300,00	300,00	0,00
1/894200-600100	Heizung, Beheizung	2222	3222	24	1 700,00	2 000,00	-300,00	1 700,00	2 000,00	-300,00
1/894200-614000	Instandhaltung der Gebäude	2224	3224	24	2 700,00	1 000,00	1 700,00	2 700,00	1 000,00	1 700,00
1/894200-631000	Telekommunikationsdienste	2222	3222	24	500,00	500,00	0,00	500,00	500,00	0,00
1/894200-670000	Versicherungen	2222	3222	24	600,00	500,00	100,00	600,00	500,00	100,00
1/894200-711000	Kanal- und Müllgebühren	2225	3225	24	500,00	500,00	0,00	500,00	500,00	0,00
SU 22 / 32	Summe Aufwendungen / Auszahlungen operative Gebarung				6 900,00	5 400,00	1 500,00	6 900,00	5 400,00	1 500,00

1. Nachtragsvoranschlag 2025

NVA Ergebnis- und Finanzierungsvoranschlag Detailnachweis

Gemeinde Weiden an der March

	MVAG	VC QU	Ergebnisvoranschlag			Finanzierungsvoranschlag				
			EH	FH	VA 2025 inkl. NVA	VA 2025	1. NVA	VA 2025 inkl. NVA	VA 2025	1. NVA
SA 0 / SA 1		(0) Nettoergebnis (21 - 22) / (1) Geldfluss operative Gebarung (31 – 32)			-6 700,00	-5 200,00	-1 500,00	-6 700,00	-5 200,00	-1 500,00
SA01		Saldo (01) Haushaltsrücklagen (230 - 240)			0,00	0,00	0,00	0,00	0,00	0,00
SA00		Saldo (00) Nettoergebnis nach Haushaltsrücklagen (Saldo 0 + Saldo 01)			-6 700,00	-5 200,00	-1 500,00			
Investive Gebarung										
SU 33		Summe Einzahlungen investive Gebarung						0,00	0,00	0,00
SU 34		Summe Auszahlungen investive Gebarung						0,00	0,00	0,00
SA2		Saldo (2) Geldfluss aus der Investiven Gebarung (33 – 34)						0,00	0,00	0,00
SA3		Saldo (3) Nettofinanzierungssaldo (Saldo 1 + Saldo 2)						-6 700,00	-5 200,00	-1 500,00
Finanzierungstätigkeit										
SU 35		Summe Einzahlungen aus der Finanzierungstätigkeit						0,00	0,00	0,00
SU 36		Summe Auszahlungen aus der Finanzierungstätigkeit						0,00	0,00	0,00
SA4		Saldo (4) Geldfluss aus der Finanzierungstätigkeit (35 – 36)						0,00	0,00	0,00
SA5		Saldo (5) Geldfluss aus der voranschlagswirksamen Gebarung (Saldo 3 + Saldo 4)						-6 700,00	-5 200,00	-1 500,00

1. Nachtragsvoranschlag 2025

Gemeinde Weiden an der March

NVA Ergebnis- und Finanzierungsvoranschlag Detailnachweis

		MVAG		VC QU	Ergebnisvoranschlag		Finanzierungsvoranschlag			
		EH	FH		VA 2025 inkl. NVA	VA 2025	1. NVA	VA 2025 inkl. NVA	VA 2025	1. NVA
9 Finanzwirtschaft										
90	Gesonderte Verwaltung									
900	Gesonderte Verwaltung									
900000	Gesonderte Verwaltung Finanzabteil.u. -verw.									
Operative Gebarung										
2/900000+867000	Transfers von privaten Organisationen ohne Erwerbszweck (Jagdrecht)	2124	3124	16	600,00	600,00	0,00	600,00	600,00	0,00
SU 21 / 31	Summe Erträge / Einzahlungen operative Gebarung				600,00	600,00	0,00	600,00	600,00	0,00
1/900000-729000	Sonstige Aufwendungen	2225	3225	24	100,00	100,00	0,00	100,00	100,00	0,00
SU 22 / 32	Summe Aufwendungen / Auszahlungen operative Gebarung				100,00	100,00	0,00	100,00	100,00	0,00
SA 0 / SA 1	(0) Nettoergebnis (21 - 22) / (1) Geldfluss operative Gebarung (31 - 32)				500,00	500,00	0,00	500,00	500,00	0,00
SA01	Saldo (01) Haushaltsrücklagen (230 - 240)				0,00	0,00	0,00	0,00	0,00	0,00
SA00	Saldo (00) Nettoergebnis nach Haushaltsrücklagen (Saldo 0 + Saldo 01)				500,00	500,00	0,00			
Investive Gebarung										
SU 33	Summe Einzahlungen investive Gebarung							0,00	0,00	0,00
SU 34	Summe Auszahlungen investive Gebarung							0,00	0,00	0,00
SA2	Saldo (2) Geldfluss aus der Investiven Gebarung (33 - 34)							0,00	0,00	0,00
SA3	Saldo (3) Nettofinanzierungssaldo (Saldo 1 + Saldo 2)							500,00	500,00	0,00
Finanzierungstätigkeit										
SU 35	Summe Einzahlungen aus der Finanzierungstätigkeit							0,00	0,00	0,00
SU 36	Summe Auszahlungen aus der Finanzierungstätigkeit							0,00	0,00	0,00
SA4	Saldo (4) Geldfluss aus der Finanzierungstätigkeit (35 - 36)							0,00	0,00	0,00
SA5	Saldo (5) Geldfluss aus der voranschlagswirksamen Gebarung (Saldo 3 + Saldo 4)							500,00	500,00	0,00
91	Kapitalvermögen und Stiftungen ohne eigene Rechtspersönlichkeit									
910	Geldverkehr									
910000	Kapitalvermögen Geldverkehr									
Operative Gebarung										
SU 21 / 31	Summe Erträge / Einzahlungen operative Gebarung				0,00	0,00	0,00	0,00	0,00	0,00
1/910000-659000	Geldverkehrsspesen (Buchungsgebühren)	2244	3244	24	100,00	100,00	0,00	100,00	100,00	0,00
1/910000-710000	Steuern und Abgaben Kapitalertragssteuer	2225	3225	24	100,00	100,00	0,00	100,00	100,00	0,00
SU 22 / 32	Summe Aufwendungen / Auszahlungen operative Gebarung				200,00	200,00	0,00	200,00	200,00	0,00
SA 0 / SA 1	(0) Nettoergebnis (21 - 22) / (1) Geldfluss operative Gebarung (31 - 32)				-200,00	-200,00	0,00	-200,00	-200,00	0,00
SA01	Saldo (01) Haushaltsrücklagen (230 - 240)				0,00	0,00	0,00	0,00	0,00	0,00

1. Nachtragsvoranschlag 2025

Gemeinde Weiden an der March

NVA Ergebnis- und Finanzierungsvoranschlag Detailnachweis

		MVAG		VC QU	Ergebnisvoranschlag			Finanzierungsvoranschlag		
		EH	FH		VA 2025 inkl. NVA	VA 2025	1. NVA	VA 2025 inkl. NVA	VA 2025	1. NVA
SA00	Saldo (00) Nettoergebnis nach Haushaltsrücklagen (Saldo 0 + Saldo 01)				-200,00	-200,00	0,00			
Investive Gebarung										
SU 33	Summe Einzahlungen investive Gebarung							0,00	0,00	0,00
SU 34	Summe Auszahlungen investive Gebarung							0,00	0,00	0,00
SA2	Saldo (2) Geldfluss aus der Investiven Gebarung (33 – 34)							0,00	0,00	0,00
SA3	Saldo (3) Nettofinanzierungssaldo (Saldo 1 + Saldo 2)							-200,00	-200,00	0,00
Finanzierungstätigkeit										
SU 35	Summe Einzahlungen aus der Finanzierungstätigkeit							0,00	0,00	0,00
SU 36	Summe Auszahlungen aus der Finanzierungstätigkeit							0,00	0,00	0,00
SA4	Saldo (4) Geldfluss aus der Finanzierungstätigkeit (35 – 36)							0,00	0,00	0,00
SA5	Saldo (5) Geldfluss aus der voranschlagswirksamen Gebarung (Saldo 3 + Saldo 4)							-200,00	-200,00	0,00
912	Rücklagen (soweit nicht aufteilbar)									
912000	Kapitalvermögen Rücklagen									
Operative Gebarung										
2/912000+829500	Wertzuwachs Abfertigungsversicherung	2116	3116	18	4 200,00	4 200,00	0,00	4 200,00	4 200,00	0,00
SU 21 / 31	Summe Erträge / Einzahlungen operative Gebarung				4 200,00	4 200,00	0,00	4 200,00	4 200,00	0,00
SU 22 / 32	Summe Aufwendungen / Auszahlungen operative Gebarung				0,00	0,00	0,00	0,00	0,00	0,00
SA 0 / SA 1	(0) Nettoergebnis (21 - 22) / (1) Geldfluss operative Gebarung (31 – 32)				4 200,00	4 200,00	0,00	4 200,00	4 200,00	0,00
SA01	Saldo (01) Haushaltsrücklagen (230 - 240)				0,00	0,00	0,00	0,00	0,00	0,00
SA00	Saldo (00) Nettoergebnis nach Haushaltsrücklagen (Saldo 0 + Saldo 01)				4 200,00	4 200,00	0,00			
Investive Gebarung										
SU 33	Summe Einzahlungen investive Gebarung							0,00	0,00	0,00
SU 34	Summe Auszahlungen investive Gebarung							0,00	0,00	0,00
SA2	Saldo (2) Geldfluss aus der Investiven Gebarung (33 – 34)							0,00	0,00	0,00
SA3	Saldo (3) Nettofinanzierungssaldo (Saldo 1 + Saldo 2)							4 200,00	4 200,00	0,00
Finanzierungstätigkeit										
SU 35	Summe Einzahlungen aus der Finanzierungstätigkeit							0,00	0,00	0,00
SU 36	Summe Auszahlungen aus der Finanzierungstätigkeit							0,00	0,00	0,00
SA4	Saldo (4) Geldfluss aus der Finanzierungstätigkeit (35 – 36)							0,00	0,00	0,00
SA5	Saldo (5) Geldfluss aus der voranschlagswirksamen Gebarung (Saldo 3 + Saldo 4)							4 200,00	4 200,00	0,00

1. Nachtragsvoranschlag 2025

Gemeinde Weiden an der March

NVA Ergebnis- und Finanzierungsvoranschlag Detailnachweis

	MVAG	VC QU	Ergebnisvoranschlag				Finanzierungsvoranschlag			
			EH	FH	VA 2025 inkl. NVA	VA 2025	1. NVA	VA 2025 inkl. NVA	VA 2025	1. NVA
92	Öffentliche Abgaben									
920	Ausschließliche Gemeindeabgaben									
920000	Öffentliche Abgaben Ausschließl. Gde.abg.									
Operative Gebarung										
2/920000+828000	Rückersätze von Aufwendungen	2116	3116	18	900,00	0,00	900,00	900,00	0,00	900,00
2/920000+830001	GVU Grundsteuer A	2111	3111	10	46 000,00	46 000,00	0,00	46 000,00	46 000,00	0,00
2/920000+831001	GVU Grundsteuer B	2111	3111	10	70 000,00	70 000,00	0,00	70 000,00	70 000,00	0,00
2/920000+833100	Kommunalsteuer	2111	3111	10	700,00	700,00	0,00	700,00	700,00	0,00
2/920000+833101	GVU Kommunalsteuer	2111	3111	10	220 000,00	220 000,00	0,00	220 000,00	220 000,00	0,00
2/920000+838000	Hundeabgabe	2111	3111	10	2 600,00	3 000,00	-400,00	2 600,00	3 000,00	-400,00
2/920000+841000	Gebrauchsabgabe	2111	3111	10	30 200,00	28 000,00	2 200,00	30 200,00	28 000,00	2 200,00
2/920000+849000	Mahngebühren	2111	3111	10	100,00	100,00	0,00	100,00	100,00	0,00
2/920000+850000	Aufschließungsbeiträge	2111	3111	10	26 200,00	33 000,00	-6 800,00	26 200,00	33 000,00	-6 800,00
2/920000+856000	Verwaltungsabgaben	2111	3111	10	6 200,00	6 200,00	0,00	6 200,00	6 200,00	0,00
2/920000+857000	Kommissionsgebühren	2111	3111	10	2 000,00	1 000,00	1 000,00	2 000,00	1 000,00	1 000,00
SU 21 / 31	Summe Erträge / Einzahlungen operative Gebarung				404 900,00	408 000,00	-3 100,00	404 900,00	408 000,00	-3 100,00
1/920000-640000	Rechts- und Beratungsaufwand	2222	3222	24	9 000,00	15 000,00	-6 000,00	9 000,00	15 000,00	-6 000,00
1/920000-650000	Verzugszinsen	2241	3241		100,00	100,00	0,00	100,00	100,00	0,00
1/920000-670000	Versicherungen	2222	3222	24	4 900,00	4 900,00	0,00	4 900,00	4 900,00	0,00
1/920000-691000	Schadensvergütungen uneinbringliche Forderungen	2225	3225	24	100,00	1 000,00	-900,00	100,00	1 000,00	-900,00
1/920000-720000	Vergütungen GVU	2225	3225	24	14 100,00	14 100,00	0,00	14 100,00	14 100,00	0,00
1/920000-722000	Rückersätze von Erträgen	2225	3225		61 000,00	0,00	61 000,00	61 000,00	0,00	61 000,00
SU 22 / 32	Summe Aufwendungen / Auszahlungen operative Gebarung				89 200,00	35 100,00	54 100,00	89 200,00	35 100,00	54 100,00
SA 0 / SA 1	(0) Nettoergebnis (21 - 22) / (1) Geldfluss operative Gebarung (31 - 32)				315 700,00	372 900,00	-57 200,00	315 700,00	372 900,00	-57 200,00
SA01	Saldo (01) Haushaltsrücklagen (230 - 240)				0,00	0,00	0,00	0,00	0,00	0,00
SA00	Saldo (00) Nettoergebnis nach Haushaltsrücklagen (Saldo 0 + Saldo 01)				315 700,00	372 900,00	-57 200,00			
Investive Gebarung										
SU 33	Summe Einzahlungen investive Gebarung							0,00	0,00	0,00
SU 34	Summe Auszahlungen investive Gebarung							0,00	0,00	0,00
SA2	Saldo (2) Geldfluss aus der Investiven Gebarung (33 - 34)							0,00	0,00	0,00
SA3	Saldo (3) Nettofinanzierungssaldo (Saldo 1 + Saldo 2)							315 700,00	372 900,00	-57 200,00
Finanzierungstätigkeit										
SU 35	Summe Einzahlungen aus der Finanzierungstätigkeit							0,00	0,00	0,00
SU 36	Summe Auszahlungen aus der Finanzierungstätigkeit							0,00	0,00	0,00
SA4	Saldo (4) Geldfluss aus der Finanzierungstätigkeit (35 - 36)							0,00	0,00	0,00

1. Nachtragsvoranschlag 2025

Gemeinde Weiden an der March

NVA Ergebnis- und Finanzierungsvoranschlag Detailnachweis

		MVAG		VC QU	Ergebnisvoranschlag			Finanzierungsvoranschlag		
		EH	FH		VA 2025 inkl. NVA	VA 2025	1. NVA	VA 2025 inkl. NVA	VA 2025	1. NVA
SA5	Saldo (5) Geldfluss aus der voranschlagswirksamen Gebarung (Saldo 3 + Saldo 4)							315 700,00	372 900,00	-57 200,00
921	Zwischen Ländern und Gemeinden geteilte Abgaben									
921000	Land u. Gemeinden geteilte Abgaben									
Operative Gebarung										
2/921000+834000	Fremdenverkehrsabgaben	2111	3111	10	2 000,00	2 000,00	0,00	2 000,00	2 000,00	0,00
2/921000+861000	Transfers von Ländern, Landesfonds und Landeskammern	2121	3121		5 000,00	600,00	4 400,00	5 000,00	600,00	4 400,00
SU 21 / 31	Summe Erträge / Einzahlungen operative Gebarung				7 000,00	2 600,00	4 400,00	7 000,00	2 600,00	4 400,00
SU 22 / 32	Summe Aufwendungen / Auszahlungen operative Gebarung				0,00	0,00	0,00	0,00	0,00	0,00
SA 0 / SA 1	(0) Nettoergebnis (21 - 22) / (1) Geldfluss operative Gebarung (31 - 32)				7 000,00	2 600,00	4 400,00	7 000,00	2 600,00	4 400,00
SA01	Saldo (01) Haushaltsrücklagen (230 - 240)				0,00	0,00	0,00	0,00	0,00	0,00
SA00	Saldo (00) Nettoergebnis nach Haushaltsrücklagen (Saldo 0 + Saldo 01)				7 000,00	2 600,00	4 400,00			
Investive Gebarung										
SU 33	Summe Einzahlungen investive Gebarung							0,00	0,00	0,00
SU 34	Summe Auszahlungen investive Gebarung							0,00	0,00	0,00
SA2	Saldo (2) Geldfluss aus der Investiven Gebarung (33 - 34)							0,00	0,00	0,00
SA3	Saldo (3) Nettofinanzierungssaldo (Saldo 1 + Saldo 2)							7 000,00	2 600,00	4 400,00
Finanzierungstätigkeit										
SU 35	Summe Einzahlungen aus der Finanzierungstätigkeit							0,00	0,00	0,00
SU 36	Summe Auszahlungen aus der Finanzierungstätigkeit							0,00	0,00	0,00
SA4	Saldo (4) Geldfluss aus der Finanzierungstätigkeit (35 - 36)							0,00	0,00	0,00
SA5	Saldo (5) Geldfluss aus der voranschlagswirksamen Gebarung (Saldo 3 + Saldo 4)							7 000,00	2 600,00	4 400,00
925	Ertragsanteile an gemeinschaftlichen Bundesabgaben									
925000	Öffentliche Abgaben Ertragsanteile									
Operative Gebarung										
2/925000+859400	Ertragsanteile nach dem ABVS	2112	3112	11	1 021 000,00	1 021 000,00	0,00	1 021 000,00	1 021 000,00	0,00
SU 21 / 31	Summe Erträge / Einzahlungen operative Gebarung				1 021 000,00	1 021 000,00	0,00	1 021 000,00	1 021 000,00	0,00
SU 22 / 32	Summe Aufwendungen / Auszahlungen operative Gebarung				0,00	0,00	0,00	0,00	0,00	0,00
SA 0 / SA 1	(0) Nettoergebnis (21 - 22) / (1) Geldfluss operative Gebarung (31 - 32)				1 021 000,00	1 021 000,00	0,00	1 021 000,00	1 021 000,00	0,00
SA01	Saldo (01) Haushaltsrücklagen (230 - 240)				0,00	0,00	0,00	0,00	0,00	0,00
SA00	Saldo (00) Nettoergebnis nach Haushaltsrücklagen (Saldo 0 + Saldo 01)				1 021 000,00	1 021 000,00	0,00			
Investive Gebarung										
SU 33	Summe Einzahlungen investive Gebarung							0,00	0,00	0,00
SU 34	Summe Auszahlungen investive Gebarung							0,00	0,00	0,00
SA2	Saldo (2) Geldfluss aus der Investiven Gebarung (33 - 34)							0,00	0,00	0,00
SA3	Saldo (3) Nettofinanzierungssaldo (Saldo 1 + Saldo 2)							1 021 000,00	1 021 000,00	0,00

1. Nachtragsvoranschlag 2025

Gemeinde Weiden an der March

NVA Ergebnis- und Finanzierungsvoranschlag Detailnachweis

	MVAG	VC QU	Ergebnisvoranschlag			Finanzierungsvoranschlag					
			EH	FH	VA 2025 inkl. NVA	VA 2025	1. NVA	VA 2025 inkl. NVA	VA 2025	1. NVA	
Finanzierungstätigkeit											
SU 35							0,00	0,00		0,00	
SU 36							0,00	0,00		0,00	
SA4							0,00	0,00		0,00	
SA5							1 021 000,00	1 021 000,00		0,00	
94 Finanzaufwendungen und Zuschüsse											
940 Bedarfsaufwendungen											
940000 Finanzaufwendungen und Zuschüsse											
Operative Gebarung											
SU 21 / 31					0,00	0,00	0,00	0,00	0,00	0,00	
SU 22 / 32					0,00	0,00	0,00	0,00	0,00	0,00	
SA 0 / SA 1					0,00	0,00	0,00	0,00	0,00	0,00	
SA01					0,00	0,00	0,00	0,00	0,00	0,00	
SA00					0,00	0,00	0,00	0,00	0,00	0,00	
Investive Gebarung											
SU 33							0,00	0,00		0,00	
SU 34							0,00	0,00		0,00	
SA2							0,00	0,00		0,00	
SA3							0,00	0,00		0,00	
Finanzierungstätigkeit											
SU 35							0,00	0,00		0,00	
SU 36							0,00	0,00		0,00	
SA4							0,00	0,00		0,00	
SA5							0,00	0,00		0,00	
941 Sonstige Finanzaufwendungen nach dem FAG											
941000 Zuschüsse nach dem FAG											
Operative Gebarung											
2/941000+860000			2121	3121	15	9 100,00	9 100,00	0,00	9 100,00	9 100,00	0,00
2/941000+860100			2121	3121		27 400,00	27 400,00	0,00	27 400,00	27 400,00	0,00
SU 21 / 31						36 500,00	36 500,00	0,00	36 500,00	36 500,00	0,00
SU 22 / 32						0,00	0,00	0,00	0,00	0,00	0,00
SA 0 / SA 1						36 500,00	36 500,00	0,00	36 500,00	36 500,00	0,00
SA01						0,00	0,00	0,00	0,00	0,00	0,00

1. Nachtragsvoranschlag 2025

Gemeinde Weiden an der March

NVA Ergebnis- und Finanzierungsvoranschlag Detailnachweis

		MVAG		VC QU	Ergebnisvoranschlag		Finanzierungsvoranschlag			
		EH	FH		VA 2025 inkl. NVA	VA 2025	1. NVA	VA 2025 inkl. NVA	VA 2025	1. NVA
SA00	Saldo (00) Nettoergebnis nach Haushaltsrücklagen (Saldo 0 + Saldo 01)				36 500,00	36 500,00	0,00			
Investive Gebarung										
SU 33	Summe Einzahlungen investive Gebarung							0,00	0,00	0,00
SU 34	Summe Auszahlungen investive Gebarung							0,00	0,00	0,00
SA2	Saldo (2) Geldfluss aus der Investiven Gebarung (33 – 34)							0,00	0,00	0,00
SA3	Saldo (3) Nettofinanzierungssaldo (Saldo 1 + Saldo 2)							36 500,00	36 500,00	0,00
Finanzierungstätigkeit										
SU 35	Summe Einzahlungen aus der Finanzierungstätigkeit							0,00	0,00	0,00
SU 36	Summe Auszahlungen aus der Finanzierungstätigkeit							0,00	0,00	0,00
SA4	Saldo (4) Geldfluss aus der Finanzierungstätigkeit (35 – 36)							0,00	0,00	0,00
SA5	Saldo (5) Geldfluss aus der voranschlagswirksamen Gebarung (Saldo 3 + Saldo 4)							36 500,00	36 500,00	0,00
945	Sonstige Zuschüsse des Bundes									
945000	Sonstige Zuschüsse des Bundes									
Operative Gebarung										
2/945000+860000	Transfers von Bund, Bundesfonds und Bundeskammern	2121	3121		5 000,00	5 000,00	0,00	5 000,00	5 000,00	0,00
SU 21 / 31	Summe Erträge / Einzahlungen operative Gebarung				5 000,00	5 000,00	0,00	5 000,00	5 000,00	0,00
SU 22 / 32	Summe Aufwendungen / Auszahlungen operative Gebarung				0,00	0,00	0,00	0,00	0,00	0,00
SA 0 / SA 1	(0) Nettoergebnis (21 - 22) / (1) Geldfluss operative Gebarung (31 – 32)				5 000,00	5 000,00	0,00	5 000,00	5 000,00	0,00
SA01	Saldo (01) Haushaltsrücklagen (230 - 240)				0,00	0,00	0,00	0,00	0,00	0,00
SA00	Saldo (00) Nettoergebnis nach Haushaltsrücklagen (Saldo 0 + Saldo 01)				5 000,00	5 000,00	0,00			
Investive Gebarung										
SU 33	Summe Einzahlungen investive Gebarung							0,00	0,00	0,00
SU 34	Summe Auszahlungen investive Gebarung							0,00	0,00	0,00
SA2	Saldo (2) Geldfluss aus der Investiven Gebarung (33 – 34)							0,00	0,00	0,00
SA3	Saldo (3) Nettofinanzierungssaldo (Saldo 1 + Saldo 2)							5 000,00	5 000,00	0,00
Finanzierungstätigkeit										
SU 35	Summe Einzahlungen aus der Finanzierungstätigkeit							0,00	0,00	0,00
SU 36	Summe Auszahlungen aus der Finanzierungstätigkeit							0,00	0,00	0,00
SA4	Saldo (4) Geldfluss aus der Finanzierungstätigkeit (35 – 36)							0,00	0,00	0,00
SA5	Saldo (5) Geldfluss aus der voranschlagswirksamen Gebarung (Saldo 3 + Saldo 4)							5 000,00	5 000,00	0,00
946	Zuschüsse nach landesgesetzlichen Bestimmungen									
946000	Zuschüsse nach landes- gesetzl. Bestimmungen									
Operative Gebarung										
SU 21 / 31	Summe Erträge / Einzahlungen operative Gebarung				0,00	0,00	0,00	0,00	0,00	0,00
SU 22 / 32	Summe Aufwendungen / Auszahlungen operative Gebarung				0,00	0,00	0,00	0,00	0,00	0,00

1. Nachtragsvoranschlag 2025

NVA Ergebnis- und Finanzierungsvoranschlag Detailnachweis

Gemeinde Weiden an der March

	MVAG	VC QU	Ergebnisvoranschlag			Finanzierungsvoranschlag				
			EH	FH	VA 2025 inkl. NVA	VA 2025	1. NVA	VA 2025 inkl. NVA	VA 2025	1. NVA
SA 0 / SA 1	(0) Nettoergebnis (21 - 22) / (1) Geldfluss operative Gebarung (31 – 32)				0,00	0,00	0,00	0,00	0,00	0,00
SA01	Saldo (01) Haushaltsrücklagen (230 - 240)				0,00	0,00	0,00	0,00	0,00	0,00
SA00	Saldo (00) Nettoergebnis nach Haushaltsrücklagen (Saldo 0 + Saldo 01)				0,00	0,00	0,00			
Investive Gebarung										
SU 33	Summe Einzahlungen investive Gebarung						0,00	0,00		0,00
SU 34	Summe Auszahlungen investive Gebarung						0,00	0,00		0,00
SA2	Saldo (2) Geldfluss aus der Investiven Gebarung (33 – 34)						0,00	0,00		0,00
SA3	Saldo (3) Nettofinanzierungssaldo (Saldo 1 + Saldo 2)						0,00	0,00		0,00
Finanzierungstätigkeit										
SU 35	Summe Einzahlungen aus der Finanzierungstätigkeit						0,00	0,00		0,00
SU 36	Summe Auszahlungen aus der Finanzierungstätigkeit						0,00	0,00		0,00
SA4	Saldo (4) Geldfluss aus der Finanzierungstätigkeit (35 – 36)						0,00	0,00		0,00
SA5	Saldo (5) Geldfluss aus der voranschlagswirksamen Gebarung (Saldo 3 + Saldo 4)						0,00	0,00		0,00
98 Haushaltsausgleich										
980	Verrechnung zwischen operativer Gebarung und Projekten									
980000	Verrechnung zwischen operativer Gebarung und Projekten									
Operative Gebarung										
SU 21 / 31	Summe Erträge / Einzahlungen operative Gebarung				0,00	0,00	0,00	0,00	0,00	0,00
1/980000-799000	Zuweisungen an Verrechnungsrücklagen	2225	47 500,00	89 700,00	-42 200,00	0,00	0,00	0,00	0,00	0,00
	zwischen operativer Gebarung und Projekten									
SU 22 / 32	Summe Aufwendungen / Auszahlungen operative Gebarung		47 500,00	89 700,00	-42 200,00	0,00	0,00	0,00	0,00	0,00
SA 0 / SA 1	(0) Nettoergebnis (21 - 22) / (1) Geldfluss operative Gebarung (31 – 32)				-47 500,00	-89 700,00	42 200,00	0,00	0,00	0,00
SA01	Saldo (01) Haushaltsrücklagen (230 - 240)		0,00	0,00	0,00	0,00	0,00	0,00	0,00	0,00
SA00	Saldo (00) Nettoergebnis nach Haushaltsrücklagen (Saldo 0 + Saldo 01)		-47 500,00	-89 700,00	42 200,00					
Investive Gebarung										
SU 33	Summe Einzahlungen investive Gebarung						0,00	0,00		0,00
SU 34	Summe Auszahlungen investive Gebarung						0,00	0,00		0,00
SA2	Saldo (2) Geldfluss aus der Investiven Gebarung (33 – 34)						0,00	0,00		0,00
SA3	Saldo (3) Nettofinanzierungssaldo (Saldo 1 + Saldo 2)						0,00	0,00		0,00
Finanzierungstätigkeit										
SU 35	Summe Einzahlungen aus der Finanzierungstätigkeit						0,00	0,00		0,00
SU 36	Summe Auszahlungen aus der Finanzierungstätigkeit						0,00	0,00		0,00
SA4	Saldo (4) Geldfluss aus der Finanzierungstätigkeit (35 – 36)						0,00	0,00		0,00
SA5	Saldo (5) Geldfluss aus der voranschlagswirksamen Gebarung (Saldo 3 + Saldo 4)						0,00	0,00		0,00

1. Nachtragsvoranschlag 2025

Gemeinde Weiden an der March

NVA Ergebnis- und Finanzierungsvoranschlag Detailnachweis

		MVAG		VC QU	Ergebnisvoranschlag			Finanzierungsvoranschlag		
		EH	FH		VA 2025 inkl. NVA	VA 2025	1. NVA	VA 2025 inkl. NVA	VA 2025	1. NVA
99	Jahresergebnis, Übergabe und Übernahme des Jahresergebnisses, Abwicklung der Vorjahre									
990	Überschüsse und Abgänge (soweit nicht zugeordnet)									
990000	Abwicklung d. Vorjahre Überschüsse u. Abgänge									
Operative Gebarung										
SU 21 / 31	Summe Erträge /				0,00	0,00	0,00	0,00	0,00	0,00
SU 22 / 32	Summe Aufwendungen /				0,00	0,00	0,00	0,00	0,00	0,00
SA 0 / SA 1	(0) Nettoergebnis (21 - 22) /			(1) Geldfluss operative Gebarung (31 - 32)	0,00	0,00	0,00	0,00	0,00	0,00
2/990000+895077	Entnahmen von allgemeinen	2301		Haushaltsrücklagen	412 200,00	229 300,00	182 900,00	0,00	0,00	0,00
SA01	Saldo (01) Haushaltsrücklagen (230 - 240)				412 200,00	229 300,00	182 900,00	0,00	0,00	0,00
SA00	Saldo (00) Nettoergebnis nach Haushaltsrücklagen (Saldo 0 + Saldo 01)				412 200,00	229 300,00	182 900,00			
Investive Gebarung										
SU 33	Summe Einzahlungen investive Gebarung							0,00	0,00	0,00
SU 34	Summe Auszahlungen investive Gebarung							0,00	0,00	0,00
SA2	Saldo (2) Geldfluss aus der Investiven Gebarung (33 - 34)							0,00	0,00	0,00
SA3	Saldo (3) Nettofinanzierungssaldo (Saldo 1 + Saldo 2)							0,00	0,00	0,00
Finanzierungstätigkeit										
SU 35	Summe Einzahlungen aus der Finanzierungstätigkeit							0,00	0,00	0,00
SU 36	Summe Auszahlungen aus der Finanzierungstätigkeit							0,00	0,00	0,00
SA4	Saldo (4) Geldfluss aus der Finanzierungstätigkeit (35 - 36)							0,00	0,00	0,00
SA5	Saldo (5) Geldfluss aus der voranschlagswirksamen Gebarung (Saldo 3 + Saldo 4)							0,00	0,00	0,00

Haushaltspotential (aufbauend auf der Ergebnisrechnung)

1. Nachtragsvoranschlag 2025

Gemeinde Weiden an der March

Haushaltspotential (aufbauend auf der Ergebnisrechnung)

MVAG	Mittelverwendungs- und -aufbringungsgruppen	Mittelaufbringung	Mittelverwendung	Saldo
211	Erträge aus der operativen Verwaltungstätigkeit	2 364 200,00		
212	Erträge aus Transfers	544 500,00		
213	Finanzerträge	0,00		
Summe Erträge (SU 21)		2 908 700,00		
2117	Nicht finanzierungswirksame operative Erträge (Auflösung von Rückstellungen und Aktivierte Eigenleistungen)	0,00		
2127	Nicht finanzierungswirksamer Transferertrag (Auflösung von Investitionszuschüssen)	-100 400,00		
2136	Sonstige nicht finanzierungswirksame Finanzerträge (Auflösung von RS Bewertung von Beteiligungen und aktiven Finanzinstrumenten)	0,00		
Nicht finanzwirksame Erträge		-100 400,00		
Finanzwirksame Erträge		2 808 300,00		
221	Personalaufwand		629 200,00	
222	Sachaufwand		1 868 600,00	
223	Transferaufwand		837 000,00	
224	Finanzaufwand		87 600,00	
Summe Aufwendungen (SU 22)			3 422 400,00	
2214	Nicht finanzierungswirksamer Personalaufwand (Dotierung RS für Abfertigungen, Jubiläum u. nicht konsumierte Urlaube)		-11 600,00	
2226	Nicht finanzierungswirksamer Sachaufwand (inkl. Abschreibungen, Dotierung von RS Prozess, ausstehende Rechnungen)		-780 200,00	
2237	Nicht finanzierungswirksamer Transferaufwand (Dotierungen von RS f. Pensionen)		0,00	
2245	Nicht finanzierungswirksamer Finanzaufwand (Wertberichtigungen zu Finanzinstrumenten, Aufwendungen aus der Bewertung von Beteiligungen)		0,00	
Nicht finanzwirksame Aufwendungen			-791 800,00	
Finanzwirksame Aufwendungen			2 630 600,00	
Finanzwirksames Ergebnis		2 808 300,00	2 630 600,00	177 700,00

1. Nachtragsvoranschlag 2025

Haushaltspotential (aufbauend auf der Ergebnisrechnung)

Gemeinde Weiden an der March

MVAG	Mittelverwendungs- und -aufbringungsgruppen	Mittelaufbringung	Mittelverwendung	Saldo
332	Einzahlungen aus der Rückzahlung von Darlehen sowie gewährten Vorschüssen (ohne 332x mit Projektcode - Anzahlungen)	0,00		
1141	Vorräte (- Veränderung)	0,00		
1142	Gegebene Anzahlungen auf Vorräte (- Veränderung)	0,00		
1540	Passive Rechnungsabgrenzung	0,00		
	Einzahlungen der Kontengruppe 000-089, die keinem Projekt mit Projektcode 1 zugeordnet sind	0,00		
	Einzahlungen der Kontengruppe 30, die keinem Projekt mit Projektcode 1 zugeordnet sind	60 700,00		
	- Erträge der Kontogruppe 80 mit Projektcode 1	0,00		
2301	Entnahmen von Rücklagen endfälliger Darlehen (Kontengruppe 893)	0,00		
Jährliche wiederkehrende Einzahlungen		60 700,00		
36	Auszahlungen aus der Finanzierungstätigkeit (ohne Projektcode 1)		225 300,00	
2401	Zuweisung an Rücklagen endfälliger Darlehen (Kontengruppe 793)		0,00	
342	Auszahlungen aus der Gewährung von Darlehen sowie gewährten Vorschüssen (ohne 342x mit Projektcode - Anzahlungen)		0,00	
1141	Vorräte (+ Veränderung)		0,00	
1142	Gegebene Anzahlungen auf Vorräte (+ Veränderung)		0,00	
1170	Aktive Rechnungsabgrenzung		0,00	
	Auszahlungen (Investitionen) der Kontengruppe 000-083, die keinem Projekt mit Projektcode 1 zugeordnet sind		174 900,00	
Jährliche wiederkehrende Auszahlungen			400 200,00	
	Kontengruppe 871, KT der Ergebnisrechnung, mit Projektcode (BZ)	-202 900,00		
Summe Kapitaltransfers der Ergebnisrechnung		-202 900,00		
H1 Jährliches Haushaltspotential (Eigenmittel)		2 666 100,00	3 030 800,00	-364 700,00
H4VJ Haushaltspotential Vorjahr (Endbestand HP-RL Vorjahr, Konto 935077 = AB)				959 302,48
H2 verfügbares Haushaltspotential (Eigenmittel)				594 602,48

1. Nachtragsvoranschlag 2025

Gemeinde Weiden an der March

Haushaltspotential (aufbauend auf der Ergebnisrechnung)

MVAG	Mittelverwendungs- und -aufbringungsgruppen	Mittelaufbringung	Mittelverwendung	Saldo
Information 1 - Berechnung der tatsächlichen Liquidität		0,00	0,00	
im verfügbaren Haushaltspotential enthaltene Bedarfszuweisungen zur Liquiditätssteigerung aus Kontogruppe 871, KT der Ergebnisrechnung ohne Projektcode		0,00		
tatsächlicher Liquiditätsbedarf ohne Rücklagenauflösung (Abgang)		594 602,48		
2401	Zuweisungen an Haushaltsrücklagen (Kontengruppe 794)		0,00	
2401	Zuweisungen an Haushaltsrücklagen (Kontengruppe 795)		0,00	
Jährliche Aufwände für Rücklagen			0,00	
2301	Entnahmen von Haushaltsrücklagen (Kontengruppe 894)	40 000,00		
2301	Entnahmen von Haushaltsrücklagen (Kontengruppe 895)	0,00		
Jährliche RL-Erträge f. Investitionen (finanzw.)		40 000,00		
H3 verfügbares Haushaltspotential (Eigenmittel) nach finanzwirksamen Rücklagen		634 602,48	0,00	634 602,48
- Zuweisungen und Umbuchungen an investive Vorhaben			87 500,00	-87 500,00
+ Rückführungen und Umbuchungen von investiven Vorhaben		0,00		0,00
H4 kumuliertes Haushaltspotential (Eigenmittel) Endbestand		634 602,48	87 500,00	547 102,48

1. NVA Nachweis der Investitionstätigkeit

1. Nachtragsvoranschlag 2025

Nachweis der Investitionstätigkeit

Gemeinde Weiden an der March

Vorhaben	Vorhabensbezeichnung	RA Vorjahre	VA 2025	Plan 2026	Plan 2027	Plan 2028	Plan 2029	Plan Gesamt (gerundet)
Konto	Bezeichnung							
1000820	Bauhof und Fuhrpark (2015 bis 2030)							
	Auszahlungen - Investitionen - Mittelverwendung	967 097,53	41 000,00	100 000,00	100 000,00	100 000,00	100 000,00	1 408 100,00
	Anschaffungs- oder Herstellungskosten	967 097,53	41 000,00	100 000,00	100 000,00	100 000,00	100 000,00	1 408 100,00
5/820100-000000	Bebaute Grundstücke	209 188,17	0,00	0,00	0,00	0,00	0,00	209 200,00
5/820100-006000	Sonstige Grundstückseinrichtungen	32 506,33	41 000,00	50 000,00	50 000,00	50 000,00	50 000,00	273 500,00
5/820100-010000	Gebäude und Bauten	578 364,93	0,00	50 000,00	50 000,00	50 000,00	50 000,00	778 400,00
5/820100-020000	Maschinen und maschinelle Anlagen	147 038,10	0,00	0,00	0,00	0,00	0,00	147 000,00
	Einzahlungen - Finanzierung - Mittelaufbringung	984 337,23	100 000,00	100 000,00	100 000,00	100 000,00	100 000,00	1 484 300,00
	Mittel aus Geldfluss aus der operativen Gebarung	594 337,23	0,00	0,00	0,00	0,00	0,00	594 300,00
6/820100+829910	Sonstige Erträge Verr.zw operativer Gebarung und Projekt	517 442,82	0,00	0,00	0,00	0,00	0,00	517 400,00
6/820100+829960	Sonstige Einnahme - Übernahme 2019 IST Überschuss	76 894,41	0,00	0,00	0,00	0,00	0,00	76 900,00
	Bedarfszuweisungen/KTZ	390 000,00	100 000,00	100 000,00	100 000,00	100 000,00	100 000,00	890 000,00
6/820100+871000	Kapitaltransfers aus Gemeinde-Bedarfszuweisungsmitteln BZ III	390 000,00	100 000,00	100 000,00	100 000,00	100 000,00	100 000,00	890 000,00
	Haushaltsrücklagen/Zahlungsmittelreserven	0,00	0,00	0,00	0,00	0,00	0,00	0,00
	Sonstige Kapitaltransfers und Subventionen	0,00	0,00	0,00	0,00	0,00	0,00	0,00
	Darlehen/Innere Darlehen	0,00	0,00	0,00	0,00	0,00	0,00	0,00
	Finanzierungsleasing	0,00	0,00	0,00	0,00	0,00	0,00	0,00
	Veräußerung langfristiges Vermögen und Sonstiges	0,00	0,00	0,00	0,00	0,00	0,00	0,00
Finanzierungsergebnis 1000820		17 239,70	59 000,00	0,00	0,00	0,00	0,00	76 200,00
	<i>inklusive Vorjahre (gerundet)</i>		76 200,00	76 200,00	76 200,00	76 200,00	76 200,00	

1. Nachtragsvoranschlag 2025

Nachweis der Investitionstätigkeit

Gemeinde Weiden an der March

Vorhaben	Vorhabensbezeichnung		RA Vorjahre	VA 2025	Plan 2026	Plan 2027	Plan 2028	Plan 2029	Plan Gesamt (gerundet)
Konto	Bezeichnung								
1000001	Güterwegerhaltung Weiden an der March (1999 bis 2099)								
	Auszahlungen - Investitionen - Mittelverwendung		52 660,41	13 000,00	13 000,00	13 000,00	13 000,00	13 000,00	117 700,00
	Anschaffungs- oder Herstellungskosten		52 660,41	13 000,00	13 000,00	13 000,00	13 000,00	13 000,00	117 700,00
5/710000-002000	Güterwegeerhaltung		52 660,41	13 000,00	13 000,00	13 000,00	13 000,00	13 000,00	117 700,00
	Einzahlungen - Finanzierung - Mittelaufbringung		52 660,41	13 000,00	13 000,00	13 000,00	13 000,00	13 000,00	117 700,00
	Mittel aus Geldfluss aus der operativen Gebarung		34 210,41	7 200,00	7 000,00	7 000,00	7 000,00	7 000,00	69 400,00
5/710000-729960	Sonstige Ausgabe - Übernahme 2019 IST-Fehlbetrag		-2 456,79	0,00	0,00	0,00	0,00	0,00	-2 500,00
6/710000+829910	Verr zw operativer Gebarung u Projekte		28 843,24	0,00	0,00	0,00	0,00	0,00	28 800,00
6/710000+899000	Entnahmen aus Verrechnungsrücklagen zwischen operativer Gebarung und Projekten		7 823,96	7 200,00	7 000,00	7 000,00	7 000,00	7 000,00	43 000,00
	Bedarfszuweisungen/KTZ		18 450,00	5 800,00	6 000,00	6 000,00	6 000,00	6 000,00	48 300,00
6/710000+301000	Kapitaltransfers von Ländern, Landesfonds und Landeskammern		8 350,00	2 900,00	3 000,00	3 000,00	3 000,00	3 000,00	23 300,00
6/710000+871000	Kapitaltransfers aus Gemeinde-Bedarfszuweisungsmitteln BZ III		10 100,00	2 900,00	3 000,00	3 000,00	3 000,00	3 000,00	25 000,00
	Haushaltsrücklagen/Zahlungsmittelreserven		0,00	0,00	0,00	0,00	0,00	0,00	0,00
	Sonstige Kapitaltransfers und Subventionen		0,00	0,00	0,00	0,00	0,00	0,00	0,00
	Darlehen/Innere Darlehen		0,00	0,00	0,00	0,00	0,00	0,00	0,00
	Finanzierungsleasing		0,00	0,00	0,00	0,00	0,00	0,00	0,00
	Veräußerung langfristiges Vermögen und Sonstiges		0,00	0,00	0,00	0,00	0,00	0,00	0,00
Finanzierungsergebnis 1000001			0,00	0,00	0,00	0,00	0,00	0,00	0,00
			<i>inklusive Vorjahre (gerundet)</i>	0,00	0,00	0,00	0,00	0,00	0,00

1. Nachtragsvoranschlag 2025

Nachweis der Investitionstätigkeit

Gemeinde Weiden an der March

Vorhaben	Vorhabensbezeichnung	RA Vorjahre	VA 2025	Plan 2026	Plan 2027	Plan 2028	Plan 2029	Plan Gesamt (gerundet)
Konto	Bezeichnung							
1000002	Abwasserbeseitigung (2019 bis 2026)							
	Auszahlungen - Investitionen - Mittelverwendung	896 560,36	24 000,00	0,00	0,00	0,00	0,00	920 600,00
	Anschaffungs- oder Herstellungskosten	896 560,36	24 000,00	0,00	0,00	0,00	0,00	920 600,00
5/851000-004100	Anpassung an den Stand der Technik	896 560,36	24 000,00	0,00				920 600,00
	Einzahlungen - Finanzierung - Mittelaufbringung	908 605,01	12 000,00	25 000,00	0,00	0,00	0,00	945 600,00
	Mittel aus Geldfluss aus der operativen Gebarung	408 605,01	0,00	5 000,00	0,00	0,00	0,00	413 600,00
5/851000-729960	Sonstige Ausgabe - Übernahme 2019 IST Fehlbetrag	-4 000,00	0,00	0,00				-4 000,00
6/851000+829910	Verr zw operativer Gebarung u Projekten	412 605,01	0,00	0,00				412 600,00
6/851000+899000	Entnahmen aus Verrechnungsrücklagen zwischen operativer Gebarung und Projekten	0,00	0,00	5 000,00				5 000,00
	Bedarfszuweisungen/KTZ	0,00	0,00	0,00	0,00	0,00	0,00	0,00
	Haushaltsrücklagen/Zahlungsmittelreserven	0,00	12 000,00	0,00	0,00	0,00	0,00	12 000,00
6/851000+894001	Entnahmen von zweckgebundenen Haushaltsrücklagen	0,00	12 000,00	0,00				12 000,00
	Sonstige Kapitaltransfers und Subventionen	0,00	0,00	20 000,00	0,00	0,00	0,00	20 000,00
6/851000+300000	Kapitaltransfers von Bund, Bundesfonds und Bundeskammern	0,00	0,00	20 000,00				20 000,00
	Darlehen/Innere Darlehen	500 000,00	0,00	0,00	0,00	0,00	0,00	500 000,00
91612/6	ABA Anpassung an den Stand der Technik	500 000,00	0,00	0,00				500 000,00
	Finanzierungsleasing	0,00	0,00	0,00	0,00	0,00	0,00	0,00
	Veräußerung langfristiges Vermögen und Sonstiges	0,00	0,00	0,00	0,00	0,00	0,00	0,00
Finanzierungsergebnis 1000002		12 044,65	-12 000,00	25 000,00	0,00	0,00	0,00	25 000,00
	<i>inklusive Vorjahre (gerundet)</i>		0,00	25 000,00	25 000,00	25 000,00	25 000,00	

1. Nachtragsvoranschlag 2025

Nachweis der Investitionstätigkeit

Gemeinde Weiden an der March

Vorhaben	Vorhabensbezeichnung	RA Vorjahre	VA 2025	Plan 2026	Plan 2027	Plan 2028	Plan 2029	Plan Gesamt (gerundet)
Konto	Bezeichnung							
1000004	Straßenbau, Aufschließungen Bauland (1999 bis 2099)							
	Auszahlungen - Investitionen - Mittelverwendung	665 316,01	54 000,00	100 000,00	100 000,00	100 000,00	100 000,00	1 119 300,00
	Anschaffungs- oder Herstellungskosten	665 316,01	54 000,00	100 000,00	100 000,00	100 000,00	100 000,00	1 119 300,00
5/612100-002000	Straßenbau Bgt, OW, Zwdf	665 316,01	54 000,00	100 000,00	100 000,00	100 000,00	100 000,00	1 119 300,00
	Einzahlungen - Finanzierung - Mittelaufbringung	774 465,29	70 000,00	100 000,00	100 000,00	100 000,00	100 000,00	1 244 500,00
	Mittel aus Geldfluss aus der operativen Gebarung	117 594,49	0,00	0,00	0,00	0,00	0,00	117 600,00
6/612100+829960	Sonstige Einnahme - Übernahme 2019 IST Überschuss	117 594,49	0,00	0,00	0,00	0,00	0,00	117 600,00
	Bedarfszuweisungen/KTZ	564 580,00	70 000,00	100 000,00	100 000,00	100 000,00	100 000,00	1 034 600,00
6/612100+301000	Kapitaltransfers von Ländern, Landesfonds und Landeskammern	6 480,00	0,00	0,00	0,00	0,00	0,00	6 500,00
6/612100+871000	Kapitaltransfers aus Gemeinde- Bedarfszuweisungsmitteln BZ III	558 100,00	70 000,00	100 000,00	100 000,00	100 000,00	100 000,00	1 028 100,00
	Haushaltsrücklagen/Zahlungsmittelreserven	0,00	0,00	0,00	0,00	0,00	0,00	0,00
	Sonstige Kapitaltransfers und Subventionen	92 290,80	0,00	0,00	0,00	0,00	0,00	92 300,00
6/612100+300000	Kapitaltransfers von Bund, Bundesfonds und Bundeskammern	92 290,80	0,00	0,00	0,00	0,00	0,00	92 300,00
	Darlehen/Innere Darlehen	0,00	0,00	0,00	0,00	0,00	0,00	0,00
	Finanzierungsleasing	0,00	0,00	0,00	0,00	0,00	0,00	0,00
	Veräußerung langfristiges Vermögen und Sonstiges	0,00	0,00	0,00	0,00	0,00	0,00	0,00
Finanzierungsergebnis 1000004		109 149,28	16 000,00	0,00	0,00	0,00	0,00	125 100,00
	<i>inklusive Vorjahre (gerundet)</i>		125 100,00	125 100,00	125 100,00	125 100,00	125 100,00	

1. Nachtragsvoranschlag 2025

Nachweis der Investitionstätigkeit

Gemeinde Weiden an der March

Vorhaben	Vorhabensbezeichnung	RA Vorjahre	VA 2025	Plan 2026	Plan 2027	Plan 2028	Plan 2029	Plan Gesamt (gerundet)
Konto	Bezeichnung							
1000006	Wasserwerke und Leitungen (2010 bis 2025)							
	Auszahlungen - Investitionen - Mittelverwendung	615 416,67	84 300,00	0,00	0,00	0,00	0,00	699 700,00
	Anschaffungs- oder Herstellungskosten	615 416,67	84 300,00	0,00	0,00	0,00	0,00	699 700,00
5/850000-004000	Errichtung einer Wasserversorgung	586 835,10	84 300,00					671 100,00
5/850000-020000	Maschinen und maschinelle Anlagen	0,00	0,00					0,00
5/850000-040000	Fahrzeuge	28 581,57	0,00					28 600,00
	Einzahlungen - Finanzierung - Mittelaufbringung	659 892,85	40 000,00	0,00	0,00	0,00	0,00	699 900,00
	Mittel aus Geldfluss aus der operativen Gebarung	99 893,60	40 000,00	0,00	0,00	0,00	0,00	139 900,00
5/850000-729960	Sonstige Ausgabe - Übernahme 2019 IST Fehlbetrag	-45 559,65	0,00					-45 600,00
6/850000+829910	Sonstige Erträge Zuführung von o HH	138 870,93	0,00					138 900,00
6/850000+899000	Entnahmen aus Verrechnungsrücklagen zwischen operativer Gebarung und Projekten	6 582,32	40 000,00					46 600,00
	Bedarfszuweisungen/KTZ	5 000,00	0,00	0,00	0,00	0,00	0,00	5 000,00
6/850000+871000	Kapitaltransfers aus Gemeinde-Bedarfszuweisungsmitteln BZ III	5 000,00	0,00					5 000,00
	Haushaltsrücklagen/Zahlungsmittelreserven	0,00	0,00	0,00	0,00	0,00	0,00	0,00
	Sonstige Kapitaltransfers und Subventionen	16 999,25	0,00	0,00	0,00	0,00	0,00	17 000,00
6/850000+300000	Kapitaltransfers von Bund, Bundesfonds und Bundeskammern	16 999,25	0,00					17 000,00
	Darlehen/Innere Darlehen	538 000,00	0,00	0,00	0,00	0,00	0,00	538 000,00
91612/7	Wasserwerk Zwerndorf Sanierung BA04	538 000,00	0,00					538 000,00
	Finanzierungsleasing	0,00	0,00	0,00	0,00	0,00	0,00	0,00
	Veräußerung langfristiges Vermögen und Sonstiges	0,00	0,00	0,00	0,00	0,00	0,00	0,00
Finanzierungsergebnis 1000006		44 476,18	-44 300,00	0,00	0,00	0,00	0,00	200,00
	<i>inklusive Vorjahre (gerundet)</i>		200,00	200,00	200,00	200,00	200,00	

1. Nachtragsvoranschlag 2025

Nachweis der Investitionstätigkeit

Gemeinde Weiden an der March

Vorhaben	Vorhabensbezeichnung	RA Vorjahre	VA 2025	Plan 2026	Plan 2027	Plan 2028	Plan 2029	Plan Gesamt (gerundet)
Konto	Bezeichnung							
1000009	Freizeiteinrichtungen und Badeteich (2004 bis 2026)							
	Auszahlungen - Investitionen - Mittelverwendung	825 818,72	352 000,00	0,00	0,00	0,00	0,00	1 177 800,00
	Anschaffungs- oder Herstellungskosten	825 818,72	352 000,00	0,00	0,00	0,00	0,00	1 177 800,00
5/831000-006000	Sonstige Grundstückseinrichtungen	825 818,72	352 000,00	0,00				1 177 800,00
	Einzahlungen - Finanzierung - Mittelaufbringung	1 177 838,35	0,00	0,00	0,00	0,00	0,00	1 177 800,00
	Mittel aus Geldfluss aus der operativen Gebarung	245 478,02	0,00	0,00	0,00	0,00	0,00	245 500,00
6/831000+829910	Sonstige Erträge Verr. zw operativer Gebarung u Projekten	225 407,44	0,00	0,00				225 400,00
6/831000+829960	Sonstige Einnahme - Übernahme 2019 IST Überschuss	5 833,42	0,00	0,00				5 800,00
6/831000+899000	Entnahmen aus Verrechnungsrücklagen zwischen operativer Gebarung und Projekten	14 237,16	0,00	0,00				14 200,00
	Bedarfszuweisungen/KTZ	142 500,00	0,00	0,00	0,00	0,00	0,00	142 500,00
6/831000+871000	Kapitaltransfers aus Gemeinde-Bedarfszuweisungsmittel	142 500,00	0,00	0,00				142 500,00
	Haushaltsrücklagen/Zahlungsmittelreserven	0,00	0,00	0,00	0,00	0,00	0,00	0,00
	Sonstige Kapitaltransfers und Subventionen	0,00	0,00	0,00	0,00	0,00	0,00	0,00
	Darlehen/Innere Darlehen	789 860,33	0,00	0,00	0,00	0,00	0,00	789 900,00
91614/2	Badeteichsanierung fixer Zinssatz	500 000,00	0,00	0,00				500 000,00
91614/3	Badeteichsanierung variabler Zinssatz	289 860,33	0,00	0,00				289 900,00
	Finanzierungsleasing	0,00	0,00	0,00	0,00	0,00	0,00	0,00
	Veräußerung langfristiges Vermögen und Sonstiges	0,00	0,00	0,00	0,00	0,00	0,00	0,00
Finanzierungsergebnis 1000009		352 019,63	-352 000,00	0,00	0,00	0,00	0,00	0,00
	<i>inklusive Vorjahre (gerundet)</i>		0,00	0,00	0,00	0,00	0,00	

1. Nachtragsvoranschlag 2025

Nachweis der Investitionstätigkeit

Gemeinde Weiden an der March

Vorhaben	Vorhabensbezeichnung		RA Vorjahre	VA 2025	Plan 2026	Plan 2027	Plan 2028	Plan 2029	Plan Gesamt (gerundet)
Konto	Bezeichnung								
1031000	Raumordnung, Raumplanung (2021 bis 9999)								
	Auszahlungen - Investitionen - Mittelverwendung		81 730,50	12 400,00	10 000,00	0,00	0,00	0,00	104 100,00
	Anschaffungs- oder Herstellungskosten		81 730,50	12 400,00	10 000,00	0,00	0,00	0,00	104 100,00
5/031000-070000	Aktivierungsfähige Rechte (immaterielle Vermögenswerte)		81 730,50	12 400,00	10 000,00	0,00	0,00	0,00	104 100,00
	Einzahlungen - Finanzierung - Mittelaufbringung		81 730,50	12 400,00	10 000,00	0,00	0,00	0,00	104 100,00
	Mittel aus Geldfluss aus der operativen Gebarung		81 730,50	12 400,00	10 000,00	0,00	0,00	0,00	104 100,00
6/031000+829910	Sonstige Erträge Verr. operativer Gebarung u Projekten		69 552,00	0,00	0,00	0,00	0,00	0,00	69 600,00
6/031000+899000	Entnahmen aus Verrechnungsrücklagen zwischen operativer Gebarung und Projekten		12 178,50	12 400,00	10 000,00	0,00	0,00	0,00	34 600,00
	Bedarfszuweisungen/KTZ		0,00	0,00	0,00	0,00	0,00	0,00	0,00
	Haushaltsrücklagen/Zahlungsmittelreserven		0,00	0,00	0,00	0,00	0,00	0,00	0,00
	Sonstige Kapitaltransfers und Subventionen		0,00	0,00	0,00	0,00	0,00	0,00	0,00
	Darlehen/Innere Darlehen		0,00	0,00	0,00	0,00	0,00	0,00	0,00
	Finanzierungsleasing		0,00	0,00	0,00	0,00	0,00	0,00	0,00
	Veräußerung langfristiges Vermögen und Sonstiges		0,00	0,00	0,00	0,00	0,00	0,00	0,00
Finanzierungsergebnis 1031000			0,00	0,00	0,00	0,00	0,00	0,00	0,00
		<i>inklusive Vorjahre (gerundet)</i>		0,00	0,00	0,00	0,00	0,00	

1. Nachtragsvoranschlag 2025

Nachweis der Investitionstätigkeit

Gemeinde Weiden an der March

Vorhaben	Vorhabensbezeichnung		RA Vorjahre	VA 2025	Plan 2026	Plan 2027	Plan 2028	Plan 2029	Plan Gesamt (gerundet)
Konto	Bezeichnung								
1180000	Vorsorge Blackout (Aggregate,...) (2022 bis 2025)								
	Auszahlungen - Investitionen - Mittelverwendung		29 897,40	1 800,00	0,00	0,00	0,00	0,00	31 700,00
	Anschaffungs- oder Herstellungskosten		29 897,40	1 800,00	0,00	0,00	0,00	0,00	31 700,00
5/180000-010000	Gebäude und Bauten		29 897,40	1 800,00					31 700,00
	Einzahlungen - Finanzierung - Mittelaufbringung		29 897,40	1 800,00	0,00	0,00	0,00	0,00	31 700,00
	Mittel aus Geldfluss aus der operativen Gebarung		29 897,40	1 800,00	0,00	0,00	0,00	0,00	31 700,00
6/180000+829910	Sonstige Erträge Verr. op geb Projekt		29 897,40	0,00					29 900,00
6/180000+899000	Entnahmen aus Verrechnungsrücklagen zwischen operativer Gebarung und Projekten		0,00	1 800,00					1 800,00
	Bedarfszuweisungen/KTZ		0,00	0,00	0,00	0,00	0,00	0,00	0,00
	Haushaltsrücklagen/Zahlungsmittelreserven		0,00	0,00	0,00	0,00	0,00	0,00	0,00
	Sonstige Kapitaltransfers und Subventionen		0,00	0,00	0,00	0,00	0,00	0,00	0,00
	Darlehen/Innere Darlehen		0,00	0,00	0,00	0,00	0,00	0,00	0,00
	Finanzierungsleasing		0,00	0,00	0,00	0,00	0,00	0,00	0,00
	Veräußerung langfristiges Vermögen und Sonstiges		0,00	0,00	0,00	0,00	0,00	0,00	0,00
Finanzierungsergebnis 1180000			0,00	0,00	0,00	0,00	0,00	0,00	0,00
		<i>inklusive Vorjahre (gerundet)</i>		0,00	0,00	0,00	0,00	0,00	

1. Nachtragsvoranschlag 2025

Nachweis der Investitionstätigkeit

Gemeinde Weiden an der March

Vorhaben	Vorhabensbezeichnung		RA Vorjahre	VA 2025	Plan 2026	Plan 2027	Plan 2028	Plan 2029	Plan Gesamt (gerundet)
Konto	Bezeichnung								
1842000	Waldwirtschaftsplan (2023 bis 2025)								
	Auszahlungen - Investitionen - Mittelverwendung		13 759,14	0,00	0,00	0,00	0,00	0,00	13 800,00
	Anschaffungs- oder Herstellungskosten		13 759,14	0,00	0,00	0,00	0,00	0,00	13 800,00
5/842000-070000	Aktivierungsfähige Rechte (immaterielle Vermögenswerte)		13 759,14	0,00					13 800,00
	Einzahlungen - Finanzierung - Mittelaufbringung		9 269,94	4 500,00	0,00	0,00	0,00	0,00	13 800,00
	Mittel aus Geldfluss aus der operativen Gebarung		9 269,94	0,00	0,00	0,00	0,00	0,00	9 300,00
6/842000+899000	Entnahmen aus Verrechnungsrücklagen zwischen operativer Gebarung und Projekten		9 269,94	0,00					9 300,00
	Bedarfszuweisungen/KTZ		0,00	4 500,00	0,00	0,00	0,00	0,00	4 500,00
6/842000+301000	Kapitaltransfers von Ländern, Landesfonds und Landeskammern		0,00	4 500,00					4 500,00
	Haushaltsrücklagen/Zahlungsmittelreserven		0,00	0,00	0,00	0,00	0,00	0,00	0,00
	Sonstige Kapitaltransfers und Subventionen		0,00	0,00	0,00	0,00	0,00	0,00	0,00
	Darlehen/Innere Darlehen		0,00	0,00	0,00	0,00	0,00	0,00	0,00
	Finanzierungsleasing		0,00	0,00	0,00	0,00	0,00	0,00	0,00
	Veräußerung langfristiges Vermögen und Sonstiges		0,00	0,00	0,00	0,00	0,00	0,00	0,00
Finanzierungsergebnis 1842000			-4 489,20	4 500,00	0,00	0,00	0,00	0,00	0,00
		<i>inklusive Vorjahre (gerundet)</i>		0,00	0,00	0,00	0,00	0,00	

1. Nachtragsvoranschlag 2025

Nachweis der Investitionstätigkeit

Gemeinde Weiden an der March

Vorhaben	Vorhabensbezeichnung	RA Vorjahre	VA 2025	Plan 2026	Plan 2027	Plan 2028	Plan 2029	Plan Gesamt (gerundet)
Konto	Bezeichnung							
1853000	Wohngebäude Anschlusskosten Heizwerk (2024 bis 2025)							
	Auszahlungen - Investitionen - Mittelverwendung	62 130,42	0,00	0,00	0,00	0,00	0,00	62 100,00
	Anschaffungs- oder Herstellungskosten	62 130,42	0,00	0,00	0,00	0,00	0,00	62 100,00
5/853000-010000	Gebäude und Bauten - Anschlussgebühren Hackschnitzelheizwerk	62 130,42	0,00					62 100,00
	Einzahlungen - Finanzierung - Mittelaufbringung	41 192,42	21 000,00	0,00	0,00	0,00	0,00	62 200,00
	Mittel aus Geldfluss aus der operativen Gebarung	30 019,46	13 300,00	0,00	0,00	0,00	0,00	43 300,00
6/853000+899000	Entnahmen aus Verrechnungsrücklagen zwischen operativer Gebarung und Projekten	30 019,46	13 300,00					43 300,00
	Bedarfszuweisungen/KTZ	0,00	0,00	0,00	0,00	0,00	0,00	0,00
	Haushaltsrücklagen/Zahlungsmittelreserven	0,00	0,00	0,00	0,00	0,00	0,00	0,00
	Sonstige Kapitaltransfers und Subventionen	11 172,96	7 700,00	0,00	0,00	0,00	0,00	18 900,00
6/853000+300000	Kapitaltransfers von Bund, Bundesfonds und Bundeskammern	11 172,96	7 700,00					18 900,00
	Darlehen/Innere Darlehen	0,00	0,00	0,00	0,00	0,00	0,00	0,00
	Finanzierungsleasing	0,00	0,00	0,00	0,00	0,00	0,00	0,00
	Veräußerung langfristiges Vermögen und Sonstiges	0,00	0,00	0,00	0,00	0,00	0,00	0,00
Finanzierungsergebnis 1853000		-20 938,00	21 000,00	0,00	0,00	0,00	0,00	100,00
	<i>inklusive Vorjahre (gerundet)</i>		100,00	100,00	100,00	100,00	100,00	

1. Nachtragsvoranschlag 2025

Nachweis der Investitionstätigkeit

Gemeinde Weiden an der March

Vorhaben	Vorhabensbezeichnung	RA Vorjahre	VA 2025	Plan 2026	Plan 2027	Plan 2028	Plan 2029	Plan Gesamt (gerundet)
Konto	Bezeichnung							
1894000	Dorfzentrum Oberweiden Vorplatz/Stiege; Anschluss Heizwerk (2020 bis 2025)							
	Auszahlungen - Investitionen - Mittelverwendung	134 298,43	0,00	0,00	0,00	0,00	0,00	134 300,00
	Anschaffungs- oder Herstellungskosten	134 298,43	0,00	0,00	0,00	0,00	0,00	134 300,00
5/894000-006000	Sonstige Grundstückseinrichtungen	11 860,78	0,00					11 900,00
5/894000-010000	Gebäude und Bauten - Anschlussgebühren Hackschnitzelheizwerk	122 437,65	0,00					122 400,00
	Einzahlungen - Finanzierung - Mittelaufbringung	114 483,43	19 800,00	0,00	0,00	0,00	0,00	134 300,00
	Mittel aus Geldfluss aus der operativen Gebarung	63 093,90	12 800,00	0,00	0,00	0,00	0,00	75 900,00
6/894000+829910	Sonstige Erträge Verr. zw operativer Gebarung u Projekt	44 581,14	0,00					44 600,00
6/894000+899000	Entnahmen aus Verrechnungsrücklagen zwischen operativer Gebarung und Projekten	18 512,76	12 800,00					31 300,00
	Bedarfszuweisungen/KTZ	45 625,00	0,00	0,00	0,00	0,00	0,00	45 600,00
6/894000+301000	Kapitaltransfers von Ländern, Landesfonds und Landeskammern	35 625,00	0,00					35 600,00
6/894000+871000	Kapitaltransfers aus Gemeinde-Bedarfszuweisungsmitteln BZ III	10 000,00	0,00					10 000,00
	Haushaltsrücklagen/Zahlungsmittelreserven	0,00	0,00	0,00	0,00	0,00	0,00	0,00
	Sonstige Kapitaltransfers und Subventionen	5 764,53	7 000,00	0,00	0,00	0,00	0,00	12 800,00
6/894000+300000	Kapitaltransfers von Bund, Bundesfonds und Bundeskammern	5 764,53	7 000,00					12 800,00
	Darlehen/Innere Darlehen	0,00	0,00	0,00	0,00	0,00	0,00	0,00
	Finanzierungsleasing	0,00	0,00	0,00	0,00	0,00	0,00	0,00
	Veräußerung langfristiges Vermögen und Sonstiges	0,00	0,00	0,00	0,00	0,00	0,00	0,00
Finanzierungsergebnis 1894000		-19 815,00	19 800,00	0,00	0,00	0,00	0,00	0,00
	<i>inklusive Vorjahre (gerundet)</i>		0,00	0,00	0,00	0,00	0,00	

1. Nachtragsvoranschlag 2025

Nachweis der Investitionstätigkeit

Gemeinde Weiden an der March

Vorhaben	Vorhabensbezeichnung	RA Vorjahre	VA 2025	Plan 2026	Plan 2027	Plan 2028	Plan 2029	Plan Gesamt (gerundet)
Konto	Bezeichnung							
1894100	Dorfzentrum Baumgarten (2023 bis 2026)							
	Auszahlungen - Investitionen - Mittelverwendung	0,00	113 000,00	0,00	0,00	0,00	0,00	113 000,00
	Anschaffungs- oder Herstellungskosten	0,00	113 000,00	0,00	0,00	0,00	0,00	113 000,00
5/894100-010000	Gebäude und Bauten	0,00	113 000,00	0,00				113 000,00
	Einzahlungen - Finanzierung - Mittelaufbringung	0,00	116 900,00	0,00	0,00	0,00	0,00	116 900,00
	Mittel aus Geldfluss aus der operativen Gebarung	0,00	0,00	0,00	0,00	0,00	0,00	0,00
6/894100+899000	Entnahmen aus Verrechnungsrücklagen zwischen operativer Gebarung und Projekten	0,00	0,00	0,00				0,00
	Bedarfszuweisungen/KTZ	0,00	40 000,00	0,00	0,00	0,00	0,00	40 000,00
6/894100+301000	Kapitaltransfers von Ländern, Landesfonds und Landeskammern	0,00	10 000,00	0,00				10 000,00
6/894100+871000	Kapitaltransfers aus Gemeinde-Bedarfszuweisungsmitteln BZ III	0,00	30 000,00	0,00				30 000,00
	Haushaltsrücklagen/Zahlungsmittelreserven	0,00	0,00	0,00	0,00	0,00	0,00	0,00
	Sonstige Kapitaltransfers und Subventionen	0,00	76 900,00	0,00	0,00	0,00	0,00	76 900,00
6/894100+305000	Kapitaltransfers von Unternehmen (ohne Finanzunternehmen)	0,00	55 000,00	0,00				55 000,00
6/894100+306000	Kapitaltransfers von Finanzunternehmen	0,00	20 500,00	0,00				20 500,00
6/894100+307000	Kapitaltransfers von privaten Haushalten und privaten Organisationen ohne Erwerbszweck und andere	0,00	1 400,00	0,00				1 400,00
	Darlehen/Innere Darlehen	0,00	0,00	0,00	0,00	0,00	0,00	0,00
	Finanzierungsleasing	0,00	0,00	0,00	0,00	0,00	0,00	0,00
	Veräußerung langfristiges Vermögen und Sonstiges	0,00	0,00	0,00	0,00	0,00	0,00	0,00
Finanzierungsergebnis 1894100		0,00	3 900,00	0,00	0,00	0,00	0,00	3 900,00
	<i>inklusive Vorjahre (gerundet)</i>		3 900,00	3 900,00	3 900,00	3 900,00	3 900,00	

1. Nachtragsvoranschlag 2025

Nachweis der Investitionstätigkeit

Gemeinde Weiden an der March

Vorhaben	Vorhabensbezeichnung		RA Vorjahre	VA 2025	Plan 2026	Plan 2027	Plan 2028	Plan 2029	Plan Gesamt (gerundet)
Konto	Bezeichnung								
2200000	Sonstige Anschaffungen (2020 bis 9999)								
	Auszahlungen - Investitionen - Mittelverwendung		181 995,69	174 900,00	13 500,00	18 500,00	20 000,00	15 000,00	423 900,00
	Anschaffungs- oder Herstellungskosten		181 995,69	174 900,00	13 500,00	18 500,00	20 000,00	15 000,00	423 900,00
1/010000-006000	Sonstige Grundstückseinrichtungen		5 797,76	0,00	0,00	0,00	0,00	0,00	5 800,00
1/010000-042000	Amtsausstattung		10 674,96	12 800,00	0,00	2 000,00	2 000,00	0,00	27 500,00
1/010000-070000	Aktivierungsfähige Rechte (immaterielle Vermögenswerte)		0,00	18 000,00	0,00	0,00	0,00	0,00	18 000,00
1/031000-070000	Aktivierungsfähige Rechte (immaterielle Vermögenswerte)		14 888,47	0,00	0,00	0,00	0,00	0,00	14 900,00
1/240000-006000	Sonstige Grundstückseinrichtungen		13 604,55	0,00	0,00	0,00	0,00	0,00	13 600,00
1/240000-042000	Anschaffungen Betriebsausstattung		2 570,70	0,00	0,00	0,00	0,00	0,00	2 600,00
1/273000-042000	Amts-, Betriebs- und Geschäftsausstattung		2 060,40	0,00	0,00	0,00	0,00	0,00	2 100,00
1/273000-070000	Aktivierungsfähige Rechte (immaterielle Vermögenswerte)		2 510,89	0,00	0,00	0,00	0,00	0,00	2 500,00
1/519000-020000	Maschinen und maschinelle Anlagen		7 920,00	0,00	0,00	0,00	0,00	0,00	7 900,00
1/612000-010000	Gebäude und Bauten		8 972,91	0,00	0,00	0,00	0,00	0,00	9 000,00
1/640000-050000	Sonderanlagen		4 653,35	0,00	0,00	0,00	0,00	0,00	4 700,00
1/749000-006000	Sonstige Grundstückseinrichtungen		5 200,12	0,00	0,00	0,00	0,00	0,00	5 200,00
1/816000-050000	Erweiterung der Straßenbeleuchtung		5 798,56	0,00	4 000,00	2 500,00	4 000,00	2 500,00	18 800,00
1/817000-020000	Maschinen und maschinelle Anlagen		1 466,80	0,00	0,00	0,00	0,00	0,00	1 500,00
1/817000-050000	Sonderanlagen		3 212,90	0,00	0,00	0,00	0,00	0,00	3 200,00
1/820100-020000	Maschinen und maschinelle Anlagen		-4 123,22	0,00	0,00	0,00	0,00	0,00	-4 100,00
1/820100-042000	Betriebs- und Geschäftsausstattung		6 006,20	0,00	0,00	0,00	0,00	0,00	6 000,00
1/831000-020000	Maschinen und maschinelle Anlagen		2 149,44	0,00	0,00	0,00	0,00	0,00	2 100,00
1/840000-001000	Unbebaute Grundstücke		2 645,16	129 000,00	0,00	0,00	0,00	0,00	131 600,00
1/850000-004000	Wasser- und Abwasserbauten und -anlagen		-18 203,00	0,00	2 000,00	2 000,00	2 000,00	2 000,00	-10 200,00
1/850000-020000	Maschinen und maschinelle Anlagen		4 646,83	0,00	0,00	0,00	0,00	0,00	4 600,00
1/850000-042000	Amts-, Betriebs- und Geschäftsausstattung		24 351,50	12 600,00	6 000,00	6 000,00	6 000,00	6 500,00	61 500,00

1. Nachtragsvoranschlag 2025

Nachweis der Investitionstätigkeit

Gemeinde Weiden an der March

Vorhaben	Vorhabensbezeichnung		RA Vorjahre	VA 2025	Plan 2026	Plan 2027	Plan 2028	Plan 2029	Plan Gesamt (gerundet)
Konto	Bezeichnung								
1/851000-004000	Wasser- und Abwasserbauten und -anlagen		7 445,74	500,00	0,00	4 000,00	4 000,00	2 000,00	17 900,00
1/851000-020000	Maschinen und maschinelle Anlagen		14 319,13	0,00	0,00	0,00	0,00	0,00	14 300,00
1/851000-042000	Amts-, Betriebs- und Geschäftsausstattung		1 404,77	2 000,00	1 500,00	2 000,00	2 000,00	2 000,00	10 900,00
1/870100-050000	Sonderanlagen		4 500,77	0,00	0,00	0,00	0,00	0,00	4 500,00
1/894000-050000	Sonderanlagen		13 620,00	0,00	0,00	0,00	0,00	0,00	13 600,00
1/914000-082000	Sonstige Beteiligungen		33 900,00	0,00	0,00	0,00	0,00	0,00	33 900,00
Einzahlungen - Finanzierung - Mittelaufbringung			0,00	0,00	0,00	0,00	0,00	0,00	0,00
Mittel aus Geldfluss aus der operativen Gebarung			0,00	0,00	0,00	0,00	0,00	0,00	0,00
Bedarfszuweisungen/KTZ			0,00	0,00	0,00	0,00	0,00	0,00	0,00
Haushaltsrücklagen/Zahlungsmittelreserven			0,00	0,00	0,00	0,00	0,00	0,00	0,00
Sonstige Kapitaltransfers und Subventionen			0,00	0,00	0,00	0,00	0,00	0,00	0,00
Darlehen/Innere Darlehen			0,00	0,00	0,00	0,00	0,00	0,00	0,00
Finanzierungsleasing			0,00	0,00	0,00	0,00	0,00	0,00	0,00
Veräußerung langfristiges Vermögen und Sonstiges			0,00	0,00	0,00	0,00	0,00	0,00	0,00
Finanzierungsergebnis 2200000			-181 995,69	-174 900,00	-13 500,00	-18 500,00	-20 000,00	-15 000,00	-423 900,00
			<i>inklusive Vorjahre (gerundet)</i>	-356 900,00	-370 400,00	-388 900,00	-408 900,00	-423 900,00	

1. Nachtragsvoranschlag 2025

Nachweis der Investitionstätigkeit

Gemeinde Weiden an der March

Salden Finanzierungsergebnisse		RA Vorjahre	VA 2025	Plan 2026	Plan 2027	Plan 2028	Plan 2029	Plan Gesamt (gerundet)
1000820	Bauhof und Fuhrpark (2015 bis 2030)							
	Auszahlungen - Investitionen - Mittelverwendung	967 097,53	41 000,00	100 000,00	100 000,00	100 000,00	100 000,00	1 408 100,00
	Einzahlungen - Finanzierung - Mittelherkunft	984 337,23	100 000,00	100 000,00	100 000,00	100 000,00	100 000,00	1 484 300,00
		17 239,70	59 000,00	0,00	0,00	0,00	0,00	76 200,00
	<i>inklusive Vorjahre (gerundet)</i>		76 200,00	76 200,00	76 200,00	76 200,00	76 200,00	
1000001	Güterwegerhaltung Weiden an der March (1999 b							
	Auszahlungen - Investitionen - Mittelverwendung	52 660,41	13 000,00	13 000,00	13 000,00	13 000,00	13 000,00	117 700,00
	Einzahlungen - Finanzierung - Mittelherkunft	52 660,41	13 000,00	13 000,00	13 000,00	13 000,00	13 000,00	117 700,00
		0,00	0,00	0,00	0,00	0,00	0,00	0,00
	<i>inklusive Vorjahre (gerundet)</i>		0,00	0,00	0,00	0,00	0,00	
1000002	Abwasserbeseitigung (2019 bis 2026)							
	Auszahlungen - Investitionen - Mittelverwendung	896 560,36	24 000,00	0,00	0,00	0,00	0,00	920 600,00
	Einzahlungen - Finanzierung - Mittelherkunft	908 605,01	12 000,00	25 000,00	0,00	0,00	0,00	945 600,00
		12 044,65	-12 000,00	25 000,00	0,00	0,00	0,00	25 000,00
	<i>inklusive Vorjahre (gerundet)</i>		0,00	25 000,00	25 000,00	25 000,00	25 000,00	
1000004	Straßenbau, Anschließungen Bauland (1999 bis :							
	Auszahlungen - Investitionen - Mittelverwendung	665 316,01	54 000,00	100 000,00	100 000,00	100 000,00	100 000,00	1 119 300,00
	Einzahlungen - Finanzierung - Mittelherkunft	774 465,29	70 000,00	100 000,00	100 000,00	100 000,00	100 000,00	1 244 500,00
		109 149,28	16 000,00	0,00	0,00	0,00	0,00	125 100,00
	<i>inklusive Vorjahre (gerundet)</i>		125 100,00	125 100,00	125 100,00	125 100,00	125 100,00	
1000006	Wasserwerke und Leitungen (2010 bis 2025)							
	Auszahlungen - Investitionen - Mittelverwendung	615 416,67	84 300,00	0,00	0,00	0,00	0,00	699 700,00
	Einzahlungen - Finanzierung - Mittelherkunft	659 892,85	40 000,00	0,00	0,00	0,00	0,00	699 900,00
		44 476,18	-44 300,00	0,00	0,00	0,00	0,00	200,00
	<i>inklusive Vorjahre (gerundet)</i>		200,00	200,00	200,00	200,00	200,00	
1000009	Freizeiteinrichtungen und Badeteich (2004 bis 202							
	Auszahlungen - Investitionen - Mittelverwendung	825 818,72	352 000,00	0,00	0,00	0,00	0,00	1 177 800,00
	Einzahlungen - Finanzierung - Mittelherkunft	1 177 838,35	0,00	0,00	0,00	0,00	0,00	1 177 800,00
		352 019,63	-352 000,00	0,00	0,00	0,00	0,00	0,00
	<i>inklusive Vorjahre (gerundet)</i>		0,00	0,00	0,00	0,00	0,00	
1031000	Raumordnung, Raumplanung (2021 bis 9999)							
	Auszahlungen - Investitionen - Mittelverwendung	81 730,50	12 400,00	10 000,00	0,00	0,00	0,00	104 100,00
	Einzahlungen - Finanzierung - Mittelherkunft	81 730,50	12 400,00	10 000,00	0,00	0,00	0,00	104 100,00
		0,00	0,00	0,00	0,00	0,00	0,00	0,00
	<i>inklusive Vorjahre (gerundet)</i>		0,00	0,00	0,00	0,00	0,00	

1. Nachtragsvoranschlag 2025

Nachweis der Investitionstätigkeit

Gemeinde Weiden an der March

Salden Finanzierungsergebnisse		RA Vorjahre	VA 2025	Plan 2026	Plan 2027	Plan 2028	Plan 2029	Plan Gesamt (gerundet)
1180000	Vorsorge Blackout (Aggregate,...) (2022 bis 2025)							
	Auszahlungen - Investitionen - Mittelverwendung	29 897,40	1 800,00	0,00	0,00	0,00	0,00	31 700,00
	Einzahlungen - Finanzierung - Mittelherkunft	29 897,40	1 800,00	0,00	0,00	0,00	0,00	31 700,00
		0,00	0,00	0,00	0,00	0,00	0,00	0,00
	<i>inklusive Vorjahre (gerundet)</i>		0,00	0,00	0,00	0,00	0,00	
1842000	Waldwirtschaftsplan (2023 bis 2025)							
	Auszahlungen - Investitionen - Mittelverwendung	13 759,14	0,00	0,00	0,00	0,00	0,00	13 800,00
	Einzahlungen - Finanzierung - Mittelherkunft	9 269,94	4 500,00	0,00	0,00	0,00	0,00	13 800,00
		-4 489,20	4 500,00	0,00	0,00	0,00	0,00	0,00
	<i>inklusive Vorjahre (gerundet)</i>		0,00	0,00	0,00	0,00	0,00	
1853000	Wohngebäude Anschlusskosten Heizwerk (2024 t							
	Auszahlungen - Investitionen - Mittelverwendung	62 130,42	0,00	0,00	0,00	0,00	0,00	62 100,00
	Einzahlungen - Finanzierung - Mittelherkunft	41 192,42	21 000,00	0,00	0,00	0,00	0,00	62 200,00
		-20 938,00	21 000,00	0,00	0,00	0,00	0,00	100,00
	<i>inklusive Vorjahre (gerundet)</i>		100,00	100,00	100,00	100,00	100,00	
1894000	Dorfzentrum Oberweiden Vorplatz/Stiege; Anschl							
	Auszahlungen - Investitionen - Mittelverwendung	134 298,43	0,00	0,00	0,00	0,00	0,00	134 300,00
	Einzahlungen - Finanzierung - Mittelherkunft	114 483,43	19 800,00	0,00	0,00	0,00	0,00	134 300,00
		-19 815,00	19 800,00	0,00	0,00	0,00	0,00	0,00
	<i>inklusive Vorjahre (gerundet)</i>		0,00	0,00	0,00	0,00	0,00	
1894100	Dorfzentrum Baumgarten (2023 bis 2026)							
	Auszahlungen - Investitionen - Mittelverwendung	0,00	113 000,00	0,00	0,00	0,00	0,00	113 000,00
	Einzahlungen - Finanzierung - Mittelherkunft	0,00	116 900,00	0,00	0,00	0,00	0,00	116 900,00
		0,00	3 900,00	0,00	0,00	0,00	0,00	3 900,00
	<i>inklusive Vorjahre (gerundet)</i>		3 900,00	3 900,00	3 900,00	3 900,00	3 900,00	
Saldo Investive Einzelvorhaben		489 687,24	-284 100,00	25 000,00	0,00	0,00	0,00	230 500,00
	<i>inklusive Vorjahre (gerundet)</i>		205 500,00	230 500,00	230 500,00	230 500,00	230 500,00	

1. Nachtragsvoranschlag 2025

Nachweis der Investitionstätigkeit

Gemeinde Weiden an der March

Salden Finanzierungsergebnisse	RA Vorjahre	VA 2025	Plan 2026	Plan 2027	Plan 2028	Plan 2029	Plan Gesamt (gerundet)
2200000 Sonstige Anschaffungen (2020 bis 9999)							
Auszahlungen - Investitionen - Mittelverwendung	181 995,69	174 900,00	13 500,00	18 500,00	20 000,00	15 000,00	423 900,00
Einzahlungen - Finanzierung - Mittelherkunft	0,00	0,00	0,00	0,00	0,00	0,00	0,00
	-181 995,69	-174 900,00	-13 500,00	-18 500,00	-20 000,00	-15 000,00	-423 900,00
	<i>inklusive Vorjahre (gerundet)</i>	-356 900,00	-370 400,00	-388 900,00	-408 900,00	-423 900,00	
Saldo Sonstige Investitionen	-181 995,69	-174 900,00	-13 500,00	-18 500,00	-20 000,00	-15 000,00	-423 900,00
	<i>inklusive Vorjahre (gerundet)</i>	-356 900,00	-370 400,00	-388 900,00	-408 900,00	-423 900,00	
Saldo der gesamten Investitionstätigkeit	307 691,55	-459 000,00	11 500,00	-18 500,00	-20 000,00	-15 000,00	-193 400,00
	<i>inklusive Vorjahre (gerundet)</i>	-151 400,00	-139 900,00	-158 400,00	-178 400,00	-193 400,00	

1. NVA Nachweis der sonstigen Investitionen (nur VC 2)

1. Nachtragsvoranschlag 2025

Nachweis der sonstigen Investitionen mit Untergliederung (nur VC 2)

Gemeinde Weiden an der March

Vorhaben	Vorhabensbezeichnung	VA 2025	Plan 2026	Plan 2027	Plan 2028	Plan 2029
Konto	Bezeichnung					
2200000	Sonstige Anschaffungen (2020 bis 9999)					
	Auszahlungen - Investitionen - Mittelverwendung	174 900,00	13 500,00	18 500,00	20 000,00	15 000,00
	Anschaffungs- oder Herstellungskosten	174 900,00	13 500,00	18 500,00	20 000,00	15 000,00
1/010000-006000	Sonstige Grundstückseinrichtungen	0,00	0,00	0,00	0,00	0,00
1/010000-042000	Amtsausstattung	12 800,00	0,00	2 000,00	2 000,00	0,00
1/010000-070000	Aktivierungsfähige Rechte (immaterielle Vermögenswerte)	18 000,00	0,00	0,00	0,00	0,00
1/031000-070000	Aktivierungsfähige Rechte (immaterielle Vermögenswerte)	0,00	0,00	0,00	0,00	0,00
1/240000-006000	Sonstige Grundstückseinrichtungen	0,00	0,00	0,00	0,00	0,00
1/240000-042000	Anschaffungen Betriebsausstattung	0,00	0,00	0,00	0,00	0,00
1/273000-042000	Amts-, Betriebs- und Geschäftsausstattung	0,00	0,00	0,00	0,00	0,00
1/273000-070000	Aktivierungsfähige Rechte (immaterielle Vermögenswerte)	0,00	0,00	0,00	0,00	0,00
1/519000-020000	Maschinen und maschinelle Anlagen	0,00	0,00	0,00	0,00	0,00
1/612000-010000	Gebäude und Bauten	0,00	0,00	0,00	0,00	0,00
1/640000-050000	Sonderanlagen	0,00	0,00	0,00	0,00	0,00
1/749000-006000	Sonstige Grundstückseinrichtungen	0,00	0,00	0,00	0,00	0,00
1/816000-050000	Erweiterung der Straßenbeleuchtung	0,00	4 000,00	2 500,00	4 000,00	2 500,00
1/817000-020000	Maschinen und maschinelle Anlagen	0,00	0,00	0,00	0,00	0,00
1/817000-050000	Sonderanlagen	0,00	0,00	0,00	0,00	0,00
1/820100-020000	Maschinen und maschinelle Anlagen	0,00	0,00	0,00	0,00	0,00
1/820100-042000	Betriebs- und Geschäftsausstattung	0,00	0,00	0,00	0,00	0,00
1/831000-020000	Maschinen und maschinelle Anlagen	0,00	0,00	0,00	0,00	0,00
1/840000-001000	Unbebaute Grundstücke	129 000,00	0,00	0,00	0,00	0,00
1/850000-004000	Wasser- und Abwasserbauten und -anlagen	0,00	2 000,00	2 000,00	2 000,00	2 000,00
1/850000-020000	Maschinen und maschinelle Anlagen	0,00	0,00	0,00	0,00	0,00
1/850000-042000	Amts-, Betriebs- und Geschäftsausstattung	12 600,00	6 000,00	6 000,00	6 000,00	6 500,00

1. Nachtragsvoranschlag 2025

Nachweis der sonstigen Investitionen mit Untergliederung (nur VC 2)

Gemeinde Weiden an der March

Vorhaben	Vorhabensbezeichnung		VA 2025	Plan 2026	Plan 2027	Plan 2028	Plan 2029
Konto	Bezeichnung						
1/851000-004000	Wasser- und Abwasserbauten und -anlagen		500,00	0,00	4 000,00	4 000,00	2 000,00
1/851000-020000	Maschinen und maschinelle Anlagen		0,00	0,00	0,00	0,00	0,00
1/851000-042000	Amts-, Betriebs- und Geschäftsausstattung		2 000,00	1 500,00	2 000,00	2 000,00	2 000,00
1/870100-050000	Sonderanlagen		0,00	0,00	0,00	0,00	0,00
1/894000-050000	Sonderanlagen		0,00	0,00	0,00	0,00	0,00
1/914000-082000	Sonstige Beteiligungen		0,00	0,00	0,00	0,00	0,00
Finanzierungsergebnis 2200000			-174 900,00	-13 500,00	-18 500,00	-20 000,00	-15 000,00

Dienstpostenplan
- interne Anlage b

Dienstpostenplan

Verwendungs- zweig (NÖ GBedG 2025)	Verwendu- ng (NÖ GBedG 2025)	Bezeichnung des Dienstzweiges (GBDO/GVBG)	Dienst- zweig Nr. (GBDO/GVBG)	/	Tätigkeits- profil (NÖ GBedG 2025)	Zahl der Dienst- posten	Verwendungs- bzw. Entlohnungsgruppe		Zahl der Funk- tions- dienst-	Art des Funktions- dienstpostens		Bezeichnu- ng	Funktionsgruppe		Personal- zulage	Hinweis
							(GBDO/GVBG)	(NÖ GBedG 2025)		(§ 2 Abs. 3 lit. a - d GBDO)	(§ 6 Abs. 3 Z 1 - 4 NÖ GBedG 2025)		(GBDO/GVBG)	(NÖ GBedG 2025)		
Verwaltungs- dienst	Fachdienst	Verwaltungsfachdienst	71	/	4.1.	3	5	/	V1	1	a	/	Amtsleiterin	/	ja	
Verwaltungs- dienst	Gehobener Dienst	Rechnungs-(Buchhaltungs-)dienst	54	/	4.2.	1	6	/	V2		/		/			
Technischer Dienst	Fachdienst	Facharbeiter	2	/	3.1.	1	5	/	T1		/		/			
Technischer Dienst	Fachdienst	Klärfacharbeiter	6	/	3.1.	1	5	/	T1		/		/			
Assistenzdie- nst	Assistenzdie- nst	Angelernter Arbeiter	11	/	2.1.	2	3	/	A2		/		/			
Elementar- und sozialpädago- gischer Dienst	Fachdienst	Kindergartenhilfsdienst	12	/	7.1.	3	4	/	P1		/		/			
Hilfsdienst	Hilfsdienst	Hilfsdienst mit einschlägigen Vorkenntnissen (z.B. Bauhilfsarbeiter, Hilfskoch, Amtswart, Postbote, Portier, Telefonist)	15	/	1.1.	1	2	/	A1		/		/			

Personaldaten iSd ÖStp (Anlage 4)

Gruppe 1 - gesamt	Dienstverhältnis zu Gemeinde, dienstleistend in einer Dienststelle, bezahlt aus dem Budget von Gemeinde		Personalaufwendungen				
	Köpfe ³⁾	VBÄ ³⁾	davon melden Gemeinden optional				gesamt
Bezüge (Unterklasse 50-52)			Nebengebühren (Unterklasse 56)	Dienstgeberbeiträge (Unterklasse 58)	Weitere Aufwendungen	Kontenklasse 5 ²⁾	
Beamtinnen und Beamte	k.A.	k.A.	0,00				
Vertragsbedienstete	10,62	10,62	494 900,00				
KV-Bedienstete (Kollektivvertrag)	k.A.	k.A.	0,00				
Nicht zuordenbar	k.A.	k.A.					
Summe	10,62	10,62	494 900,00	0,00	122 700,00	0,00	617 600,00
darunter (Teilmengen der Gruppe 1)			Länder und Gemeinden melden optional				
	Köpfe ³⁾	VBÄ ³⁾	Bezüge (Unterklasse 50-52)	Nebengebühren (Unterklasse 56)	Dienstgeberbeiträge (Unterklasse 58)	Weitere Aufwendungen	Kontenklasse 5 ²⁾
Musikschullehrerinnen und -lehrer	k.A.	k.A.					
Elementarpädagoginnen und -pädagogen	k.A.	k.A.					
Bedienstete nicht-ausgliederter Krankenanstalten	k.A.	k.A.					
Lehrlinge	k.A.	k.A.					
Summe	k.A.	k.A.					

Gruppe 2 - gesamt	Dienstverhältnis zu Gemeinde, nicht dienstleistend bei Gemeinde ¹⁴ , bezahlt aus dem Budget von Gemeinde		Personalaufwendungen				
	Köpfe ³⁾	VBÄ ³⁾	davon melden Gemeinden optional				gesamt
Bezüge (Unterklasse 50-52)			Nebengebühren (Unterklasse 56)	Dienstgeberbeiträge (Unterklasse 58)	Weitere Aufwendungen	Kontenklasse 5 ²⁾	
Beamtinnen und Beamte	k.A.	k.A.					
Vertragsbedienstete	k.A.	k.A.					
Nicht zuordenbar	k.A.	k.A.					
Summe	k.A.	k.A.					

1. Nachtragsvoranschlag 2025

Gemeinde Weiden an der March

Beamtinnen und Beamte - Pensionistinnen und Pensionisten zum 31.12.2025			
	Köpfe ³⁾	Ø-Pensionshöhe / Mt. ⁴⁾	
Ruhegenussbezieherinnen und -bezieher	k.A.	0,0	
Hinterbliebene ⁵⁾	k.A.	0,0	
Neue Ruhegenussbezieherinnen und -bezieher im Bezugsjahr 2025			
	Köpfe ³⁾	Ø-Pensionsantrittsalter	Ø-Pensionshöhe / Mt. ⁴⁾
Alterspension ⁶⁾	k.A.	0,0	0,0
Dienstunfähigkeit ⁷⁾	k.A.	0,0	0,0
vorzeitige Pensionierung mit Abschlag ⁸⁾	k.A.	0,0	0,0
vorzeitige Pensionierung ohne Abschlag ⁹⁾	k.A.	0,0	0,0
Pensionierungen gesamt	k.A.	0,0	0,0
Gesamter Pensionsaufwand für das Bezugsjahr 2025	0,00		
<p>1) gemäß den Vorgaben in Artikel 14 Abs. 2 lit. c OStP 2012 2) Personalrückstellungen und Sachbezüge sind in diese Anlage nicht aufzunehmen 3) Aus Datenschutzgründen wird dieses Feld erst ab 6 betroffenen Personen ausgewiesen 4) Durchschnittspension im Dezember laut Personalstatistik-Festlegungen ohne Sonderzahlungen, ohne Pflegegeld und ohne sonstige Transferleistungen; brutto 5) Witwen-, Witwer-, Waisenversorgungsbezüge und vergleichbare Leistungen 6) Ruhebezüge aufgrund eines Übertritts in den Ruhestand oder einer vergleichbaren Regelung iSd § 13 BDG 1979 7) Ruhebezüge aufgrund einer Ruhestandsversetzung wegen dauernder Dienstunfähigkeit iSd § 14 BDG 1979 8) Ruhebezüge aufgrund einer vorzeitigen Ruhestandsversetzung mit Abschlag iSd §§ 15b, 15c oder 236d BDG 1979 9) Ruhebezüge aufgrund einer vorzeitigen Ruhestandsversetzung ohne Abschlag 10) Inkl. Musikschullehrerinnen und -lehrer sowie Elementarpädagoginnen und -pädagogen 11) Darunter sind Personalgestellungen bei Beteiligungen iSd § 23 VRV 2015 sowie sonstige Personalgestellungen, zB bei anderen Gebietskörperschaften und Körperschaften öffentlichen Rechts zu verstehen.</p>			

Querschnitt (Anlage 5b)

1. Nachtragsvoranschlag 2025

Querschnitt (Anlage 5b)

Gemeinde Weiden an der March

VQS-Pos.	Zuordnung der MVAG	Bezeichnung	Anmerkungen	Gesamt-Haushalt	Haushalt ohne Quasi-KG	Quasi-KG ²
Mittelaufbringung (Erträge bzw. Einzahlungen und erhaltene Kapitaltransfers)						
10	3111	Einzahlungen aus eigenen Abgaben		406 000,00	406 000,00	0,00
11	2112	Erträge aus Ertragsanteilen		1 021 000,00	1 021 000,00	0,00
12	2113, 2114, 2115	Erträge aus Gebühren, Leistungen, Besitz und wirtschaftlicher Tätigkeit		700 200,00	256 600,00	443 600,00
13	2116	Erträge aus Veräußerungen, sonstige Erträge	ohne Gruppe (Konto) 806, 807, 899	149 500,00	149 200,00	300,00
14	2117	Nicht finanzierungswirksame operative Erträge	ohne Gruppe (Konto) 817, 819, 891	0,00	0,00	0,00
15	212x	Erträge aus Transfers	ohne Gruppe (Konto) 813	444 100,00	383 900,00	60 200,00
16	213x	Finanzerträge	ohne Gruppe (Konto) 818, 821, 825, 826	0,00	0,00	0,00
17	333x	Erhaltene Kapitaltransfers		169 700,00	101 300,00	68 400,00
19	Summe 1 (Mittelaufbringung bereinigt)³			2 890 500,00	2 318 000,00	572 500,00
Mittelverwendung (Aufwendungen)						
20	2211, 2212, 2213	Finanzierungswirksamer Personalaufwand		617 600,00	516 000,00	101 600,00
21	2221 - 2225	Finanzierungswirksamer Sachaufwand	ohne Gruppe (Konto) 799	1 000 900,00	666 500,00	334 400,00
22	2226	Verluste aus dem Abgang von Anlagevermögen, Rückstellungen für ausstehende Rechnungen	nur Gruppe (Konto) 683, 688	3 700,00	0,00	3 700,00
23	223x	Transferaufwand	ohne Gruppe (Konto) 696, 761	837 000,00	837 000,00	0,00
24	224x	Finanzaufwand	ohne Gruppe (Konto) 652, 654, 682, 694, 697, 699	87 600,00	21 700,00	65 900,00
29	Summe 2 (Mittelverwendung bereinigt)³			2 546 800,00	2 041 200,00	505 600,00
Vermögensbildung (Sachanlagevermögen), inkl. Vorräte						
30	341x	Immaterielle Vermögenswerte und Sachanlagen (Zugang/Auszahlungen)	ohne Gruppe (Konto) 080-083	870 400,00	747 000,00	123 400,00
31	331x	Immaterielle Vermögenswerte und Sachanlagen (Abgang/Einzahlungen)	ohne Gruppe (Konto) 080-083, 800-806 (Abgang mit Minus erfassen)	0,00	0,00	0,00
32	3221	Vorräte (Saldo/Auszahlungen)	ohne Unterklasse 40-48	0,00	0,00	0,00
39	Summe 3 (Vermögensbildung bereinigt)³			870 400,00	747 000,00	123 400,00
49	Saldo = Summe 1 - Summe 2 - Summe 3			-526 700,00	-470 200,00	-56 500,00

1. Nachtragsvoranschlag 2025

Querschnitt (Anlage 5b)

Gemeinde Weiden an der March

VQS-Pos.	Zuordnung der MVAG	Bezeichnung	Anmerkungen	Gesamt-Haushalt	Haushalt ohne Quasi-KG	Quasi-KG ²
Überrechnung Quasi-Kapitalgesellschaften (Quasi-KG) gemäß ESVG						
50	2301	Entnahmen von Haushaltsrücklagen		n.a.	n.a.	52 000,00
51	2401	Zuweisungen an Haushaltsrücklagen		n.a.	n.a.	0,00
52	332x	Einzahlungen aus der Rückzahlung von Darlehen sowie gewährten Vorschüssen	ohne Gruppe (Konto) 273, 280-282	n.a.	n.a.	0,00
53	342x	Auszahlungen aus der Gewährung von Darlehen sowie gewährten Vorschüssen	ohne Gruppe (Konto) 273, 280-282	n.a.	n.a.	0,00
54	351x	Einzahlungen aus der Aufnahme von Finanzschulden		n.a.	n.a.	2 100,00
55	361x	Auszahlungen aus der Tilgung von Finanzschulden		n.a.	n.a.	-176 000,00
59	Überrechnung Quasi-KG Summe aus Position 49 (Quasi-KG) und Position 50 bis 55			n.a.	n.a.	-178 400,00
60	Finanzierungssaldo (Voranschlag) aus Position 49 (Haushalt ohne Quasi-KG) und Position 59 (Quasi-KG)¹			n.a.	-648 600,00	n.a.
61	Erläuterungen der Gebietskörperschaft (optional)					

1) Entsprechend den Bestimmungen des Artikel 15 Abs. 1 Österreichischer Stabilitätspakt sind die Daten bzw. Grobplanungen der Gemeinden landesweise im Wege der Länder vorzulegen, das ausgewiesene Einzelergebnis der Gemeinde zum Finanzierungssaldo gemäß Pos. 60 hat nur bedingte Aussagekraft für das Gesamtergebnis der Haushaltskoordinierung.

2) Quasi-Kapitalgesellschaften außerhalb des Sektors Staat gemäß ESVG (Ansatz 85-86).

3) Mittelaufbringung und -verwendung sowie Vermögensbildung bereinigt näherungsweise im Sinne der Einnahmen und Ausgaben gemäß ESVG.

Nachweis über Transferzahlungen (Anlage 6a)

1. Nachtragsvoranschlag 2025

Gemeinde Weiden an der March

Nachweis über Transferzahlungen (Anlage 6a)

Haushaltskonto	Bezeichnung Ansatz	Bezeichnung Post	Summe Einzahlungen	Summe Auszahlungen
Transferzahlungen von/an Bund, Bundesfonds, Bundeskammern				
Gesamtsumme Transferzahlungen von/an Bund, Bundesfonds, Bundeskammern			1 163 400,00	0,00
Summe Kapitaltransfers			40 400,00	0,00
Summe Transfers			1 123 000,00	0,00
2/820100+860000	Bauhof	Transfers von Bund, Bundesfonds und Bundeskammern	300,00	
2/850000+300000	Öffentl. Einrichtungen Wasserversorgung	Kapitaltransfers von Bund, Bundesfonds und Bundeskammern (einmalig)	6 000,00	
2/850000+860000	Öffentl. Einrichtungen Wasserversorgung	Transfers von Bund, Bundesfonds und Bundeskammern (z.B. KPC Zinsenzuschuss) (laufend)	300,00	
2/851000+300000	Betriebe Abwasserbeseitigung	Kapitaltransfers Bund, Bundesfonds und Bundeskammern (einmalig)	19 700,00	
2/851000+860000	Betriebe Abwasserbeseitigung	Transfers von Bund, Bundesfonds und Bundeskammern (z.B. Zinsenzuschuss KPC) (laufend)	59 900,00	
2/925000+859400	Öffentliche Abgaben Ertragsanteile	Ertragsanteile nach dem ABVS	1 021 000,00	
2/941000+860000	Zuschüsse nach dem FAG	Transfers von Bund, Bundesfonds und Bundeskammern (laufend) FAG §24 1+2	9 100,00	
2/941000+860100	Zuschüsse nach dem FAG	Transfers von Bund, Bundesfonds und Bundeskammern	27 400,00	
2/945000+860000	Sonstige Zuschüsse des Bundes	Transfers von Bund, Bundesfonds und Bundeskammern	5 000,00	
6/853000+300000	Liegenschaften Wohngebäude	Kapitaltransfers von Bund, Bundesfonds und Bundeskammern	7 700,00	
6/894000+300000	Veranstaltungshallen Dorfzentrum Oberweiden	Kapitaltransfers von Bund, Bundesfonds und Bundeskammern	7 000,00	
Transferzahlungen von/an Länder, Landesfonds, Landesammern				
Gesamtsumme Transferzahlungen von/an Länder, Landesfonds, Landesammern			281 800,00	287 700,00
Summe Kapitaltransfers			10 900,00	0,00
Summe Transfers			270 900,00	287 700,00
2/024000+816000	Hauptverwaltung Wahlamt	Kostenersätze für Wahlen (Volksbegehren)	1 000,00	
2/240000+861000	Vorschul. Erziehung Kindergarten	Finanzzuweisungen §§23, 24 FAG (Kiga, Elementarpädagogik Zukunftsfonds)	30 000,00	
2/419000+861000	Sonstige Einrichtungen und Maßnahmen	Abrg. Sozialhilfeumlage (wenn Gutschrift)	32 000,00	
2/850000+301000	Öffentl. Einrichtungen Wasserversorgung	Kapitaltransfers von Ländern, Landesfonds und Landesammern	-2 000,00	
2/921000+861000	Land u. Gemeinden geteilte Abgaben	Transfers von Ländern, Landesfonds und Landesammern	5 000,00	
6/612100+871000	Straßenbau Zwerndorf u. Oberweiden	Kapitaltransfers aus Gemeinde-Bedarfszuweisungsmitteln BZ III	70 000,00	
6/710000+301000	Güterwegerhaltung Weiden an der March	Kapitaltransfers von Ländern, Landesfonds und Landesammern	2 900,00	
6/710000+871000	Güterwegerhaltung Weiden an der March	Kapitaltransfers aus Gemeinde-Bedarfszuweisungsmitteln BZ III	2 900,00	
6/820100+871000	Bauhof	Kapitaltransfers aus Gemeinde-Bedarfszuweisungsmitteln BZ III	100 000,00	
6/894100+301000	Veranstaltungshalle DZ Baumgarten	Kapitaltransfers von Ländern, Landesfonds und Landesammern	10 000,00	
6/894100+871000	Veranstaltungshalle DZ Baumgarten	Kapitaltransfers aus Gemeinde-Bedarfszuweisungsmitteln BZ III	30 000,00	
1/220000-751000	Berufsbildende Pflichtschulen	Transfers an Länder, Landesfonds und Landesammern		12 100,00
1/419000-751000	Sonstige Einrichtungen und Maßnahmen	Sozialhilfe Wohnsitzgemeindebeitrag		7 100,00
1/419000-751100	Sonstige Einrichtungen und Maßnahmen	Sozialhilfe Umlage		222 000,00

1. Nachtragsvoranschlag 2025

Gemeinde Weiden an der March

Nachweis über Transferzahlungen (Anlage 6a)

Haushaltskonto	Bezeichnung Ansatz	Bezeichnung Post	Summe Einzahlungen	Summe Auszahlungen
Transferzahlungen von/an Länder, Landesfonds, Landeskammern				
Gesamtsumme Transferzahlungen von/an Länder, Landesfonds, Landeskammern			281 800,00	287 700,00
Summe Kapitaltransfers			10 900,00	0,00
Summe Transfers			270 900,00	287 700,00
1/439000-751000	Sonstige Einrichtungen und Maßnahmen	Jugendwohlfahrtsumlage		42 000,00
1/510000-751000	Medizinische Bereichsversorgung	Beitrag an Pensionsverband		4 500,00
Transferzahlungen von/an Gemeinden, Gemeindeverbände, Gemeindefonds				
Gesamtsumme Transferzahlungen von/an Gemeinden, Gemeindeverbände, Gemeindefonds			10 000,00	550 200,00
Summe Kapitaltransfers			0,00	0,00
Summe Transfers			10 000,00	550 200,00
2/852000+816000	Öffentl.Einrichtungen Müllbeseitigung	Kostenersätze	10 000,00	
1/022000-752000	Hauptverwaltung Standesamt	Beitrag an Standes- amtsverband		11 200,00
1/211000-752000	Allgemeinbildender Unterricht	Schulumlage für Volksschulgemeinden		61 000,00
1/212000-752000	Allgemeinbildender Unterricht	Schulumlage für Mittelschulgemeinden		56 500,00
1/213000-752000	Allgemeinbildender Unterricht	Schulumlage für Sonderschule		3 000,00
1/320000-752000	Beiträge an Musikschule	Beitrag für Musikschüler		16 600,00
1/562000-752000	Krankenanstalten	Sprengelbeitrag NÖKAS (Zweckaufwand)		340 000,00
1/562100-752000	Krankenanstalten	Transfers an Gemeinden, Gemeindeverbände (ohne marktbestimmte Tätigkeit) und Gemeindefonds		100,00
1/631000-752000	Wasserschutzbau Konkurrenzgewässer	Beiträge an Wasser verbände		29 300,00
1/852000-618000	Öffentl.Einrichtungen Müllbeseitigung	Bodenaushubdeponie		32 500,00
Transferzahlungen von/an Sozialversicherungsträger				
Gesamtsumme Transferzahlungen von/an Sozialversicherungsträger			0,00	0,00
Summe Kapitaltransfers			0,00	0,00
Summe Transfers			0,00	0,00
Transferzahlungen von/an sonst. Träger des öffentlichen Rechts				
Gesamtsumme Transferzahlungen von/an sonst. Träger des öffentlichen Rechts			0,00	300,00
Summe Kapitaltransfers			0,00	0,00
Summe Transfers			0,00	300,00
1/180000-726000	Landesverteidigung Zivilschutz	Mitgliedsbeitrag - Zivilschutz		300,00
Gesamtsumme			1 455 200,00	838 200,00

Nachweis über Haushaltsrücklagen und
Zahlungsmittelreserven (Anlage 6b)

1. Nachtragsvoranschlag 2025

Nachweis der Rücklagen ohne Innere Darlehen (936)

Gemeinde Weiden an der March

Haushaltsrücklagen			Rücklagenstand			Rücklagenstand	Zahlungsmittelreserven		
Nr.	Verwendungszweck	Ansatz	31.12.2024	Zuweisungen	Entnahmen	31.12.2025	31.12.2024	31.12.2025	Konto-/Sparbuchnummer
8/9990934/00001	Rücklage Wasserwerk	850000	160 100,00	0,00	40 000,00	120 100,00	160 048,57	160 048,57	ZW 80 294080
8/9990934/00002	Rücklage Abwasseranlage	851000	48 300,00	0,00	12 000,00	36 300,00	48 298,96	48 298,96	ZW 81 294081 AT10 4211 0410 2125 7501 AT37 4211 0410 2125 7500
Zweckgebundene Haushaltsrücklagen			208 400,00	0,00	52 000,00	156 400,00	208 347,53	208 347,53	
8/9990935/00001	Eröffnungsrücklage aus bis zu 50 % des Eröffnungsbilanzsaldos ohne ZMR	912000	15 425 500,00	0,00	0,00	15 425 500,00			
Allgemeine Haushaltsrücklagen			15 425 500,00	0,00	0,00	15 425 500,00	0,00	0,00	
8/9997935/00001	Haushaltspotential Rücklage	990000	959 300,00	0,00	412 200,00	547 100,00			
Rücklagen ohne Zahlungsmittelreserven			959 300,00	0,00	412 200,00	547 100,00	0,00	0,00	
Gesamtsummen			16 593 200,00	0,00	464 200,00	16 129 000,00	208 347,53	208 347,53	

Einzelnachweis über Finanzschulden und Schuldendienst
(Anlage 6c)

1. Nachtragsvoranschlag 2025

Einzelnachweis über Finanzschulden und Schuldendienst (Anlage 6c)

Gemeinde Weiden an der March

Darlehen	Ansatz	Staat	Laufzeit	Darlehenshöhe	Buchwert	Zugang	Tilgung	Zinsen	Summe	Schuldendienst-	Buchwert	Netto
Darlehensgeber				Gesamt	31.12.2024				Schuldendienst	ersätze	31.12.2025	Schuldendienst
Verwendung		Währung/Zinssatz										
Aktenzahl		Zinsindikator										

1. Darlehen für Investitionszwecke

1.1. ... von Trägern des öffentlichen Rechts

1.1.1. ... von Bund, Bundesfonds, Bundeskammern

1.1.2. ... von Ländern, Landesfonds, Landeskammern

91613/5	851900	AT	2004 - 2037	67 187,18	65 100,00	2 100,00	0,00	0,00	0,00	0,00	67 200,00	0,00
W W F												
Kanal, 602502767			EUR/1,000%									
5			normal verzinst									

1.1.3. ... von Gemeinden, Gemeindeverbänden, Gemeindefonds

1.1.4. ... von Sozialversicherungsträgern

1.1.5. ... von sonstigen Trägern des öffentlichen Rechts

1.2. ... von Beteiligungen der Gebietskörperschaft (ohne Finanzunternehmungen)

1.3. ... von Unternehmen (ohne Beteiligungen und ohne Finanzunternehmungen)

1.4. ... von Finanzunternehmen

1.4.1. ... von Finanzunternehmen im Inland

91612/1	850000	AT	2018 - 2045	600 000,00	480 000,00	0,00	24 000,00	18 700,00	42 700,00	0,00	456 000,00	42 700,00
Marchfelder Bank eG												
Wasserwerk Oberweiden Neubau			EUR/0,500%									
Marchfelder Bank (2103)			euribor3m									
91612/2	851000	AT	1998 - 2030	1 308 111,02	79 400,00	0,00	52 500,00	1 300,00	53 800,00	0,00	26 900,00	53 800,00
Marchfelder Bank eG												
Abwasserbeseitigung BA 01			EUR/4,000%									
2 (AT46 4211 0410 2125			nieder verzinst									
91612/3	851000	AT	1999 - 2026	1 816 820,85	73 100,00	0,00	28 500,00	1 700,00	30 200,00	0,00	44 600,00	30 200,00
Marchfelder Bank eG												
Abwasserbeseitigung BA 02			EUR/4,000%									
WWF-04652-02/2 (2101)			nieder verzinst									

1. Nachtragsvoranschlag 2025

Einzelnachweis über Finanzschulden und Schuldendienst (Anlage 6c)

Gemeinde Weiden an der March

Darlehen	Ansatz	Staat	Laufzeit	Darlehenshöhe	Buchwert	Zugang	Tilgung	Zinsen	Summe	Schuldendienst-	Buchwert	Netto
Darlehensgeber				Gesamt	31.12.2024				Schuldendienst	ersätze	31.12.2025	Schuldendienst
Verwendung			Währung/Zinssatz									
Aktenzahl			Zinsindikator									
91612/4	851000	AT	2001 - 2026	1 017 419,00	144 600,00	0,00	22 200,00	4 200,00	26 400,00	0,00	122 400,00	26 400,00
Marchfelder Bank eG												
Abwasserbeseitigung BA 03												
4 (AT89 4211 0410 2125												
EUR/4,550%												
nieder verzinst												
91612/6	851000	AT	2022 - 2048	500 000,00	460 000,00	0,00	20 000,00	16 000,00	36 000,00	0,00	440 000,00	36 000,00
Marchfelder Bank eG												
ABA Anpassung an den Stand der												
Technik												
6 (AT35 4211 0410 2125												
EUR/2,897%												
EURIBOR												
91612/7	850000	AT	2024 - 2045	700 000,00	538 000,00	0,00	11 700,00	12 900,00	24 600,00	0,00	526 300,00	24 600,00
Marchfelder Bank eG												
Wasserwerk Zwerndorf Sanierung												
BA04												
AT08 4211 0410 2125 2												
EURIBOR												
91614/1	850000	AT	2016 - 2044	500 000,00	395 300,00	0,00	17 100,00	11 100,00	28 200,00	0,00	378 200,00	28 200,00
Raiffeisen-Regionalbank Gänserndorf eGen												
Wasserwerk Oberweiden Neubau												
Bank Raika												
EUR/0,500%												
normal verzinst												
91614/2	831000	AT	2024 - 2034	500 000,00	457 500,00	0,00	35 800,00	16 500,00	52 300,00	52 300,00	421 700,00	0,00
Raiffeisen-Regionalbank Gänserndorf eGen												
Badeteichsanierung fixer Zinssatz												
AT93 3209 2001 1004 7!												
EUR/3,600%												
FIX verzinst												
91614/3	831000	AT	2024 - 2048	289 860,33	289 900,00	0,00	13 500,00	5 000,00	18 500,00	18 500,00	276 400,00	0,00
Raiffeisen-Regionalbank Gänserndorf eGen												
Badeteichsanierung variabler												
Zinssatz												
AT40 3209 2002 1004 7!												
euribor6m												
1.4.2. ... von Finanzunternehmen im Ausland												
1.5. ... von Sonstigen												
Zwischensumme					2 982 900,00	2 100,00	225 300,00	87 400,00	312 700,00	70 800,00	2 759 700,00	241 900,00

2. Finanzschulden für den laufenden Aufwand

2.1. ... von Trägern des öffentlichen Rechts

1. Nachtragsvoranschlag 2025

Einzelnachweis über Finanzschulden und Schuldendienst (Anlage 6c)

Gemeinde Weiden an der March

Darlehen	Ansatz	Staat	Laufzeit	Darlehenshöhe	Buchwert	Zugang	Tilgung	Zinsen	Summe	Schuldendienst-	Buchwert	Netto
Darlehensgeber				Gesamt	31.12.2024				Schuldendienst	ersätze	31.12.2025	Schuldendienst
Verwendung		Währung/Zinssatz										
Aktenzahl		Zinsindikator										
2.1.1. ... von Bund, Bundesfonds, Bundeskammern												
2.1.2. ... von Ländern, Landesfonds, Landeskammern												
2.1.3. ... von Gemeinden, Gemeindeverbänden, Gemeindefonds												
2.1.4. ... von Sozialversicherungsträgern												
2.1.5. ... von sonstigen Trägern des öffentlichen Rechts												
2.2. ... von Beteiligungen der Gebietskörperschaft (ohne Finanzunternehmungen)												
2.3. ... von Unternehmen (ohne Beteiligungen und ohne Finanzunternehmungen)												
2.4. ... von Finanzunternehmen												
2.4.1. ... von Finanzunternehmen im Inland												
2.4.2. ... von Finanzunternehmen im Ausland												
2.5. ... von Sonstigen												
Zwischensumme					0,00	0,00	0,00	0,00	0,00	0,00	0,00	0,00
SUMME (1 und 2)					2 982 900,00	2 100,00	225 300,00	87 400,00	312 700,00	70 800,00	2 759 700,00	241 900,00
Davon ohne Quasi-KG *)					747 400,00	0,00	49 300,00	21 500,00	70 800,00	70 800,00	698 100,00	0,00
Davon Quasi-KG *)					2 235 500,00	2 100,00	176 000,00	65 900,00	241 900,00	0,00	2 061 600,00	241 900,00

*) Quasi-Kapitalgesellschaften außerhalb des Sektors Staat gemäß ESVG (Ansatz 85-86).

Nachweis über haushaltsinterne Vergütungen (Anlage 6f)

1. Nachtragsvoranschlag 2025

Gemeinde Weiden an der March

Nachweis über haushaltsinterne Vergütungen (Anlage 6f)

Gruppenebene		Erträge	Aufwendungen
0	Vertretungskörper und allgemeine Verwaltung	2 000,00	0,00
1	Öffentliche Ordnung und Sicherheit	0,00	0,00
2	Unterricht, Erziehung, Sport und Wissenschaft	0,00	0,00
3	Kunst, Kultur und Kultus	0,00	0,00
4	Soziale Wohlfahrt und Wohnbauförderung	0,00	0,00
5	Gesundheit	0,00	0,00
6	Straßen- und Wasserbau, Verkehr	0,00	0,00
7	Wirtschaftsförderung	0,00	0,00
8	Dienstleistungen	0,00	2 000,00
9	Finanzwirtschaft	0,00	0,00
Summe		2 000,00	2 000,00

Leasingspiegel (Anlage 6i)

1. Nachtragsvoranschlag 2025

Leasingspiegel (Anlage 6i)

Gemeinde Weiden an der March

Finanzierungsleasing

Ansatz- oder Projektbezeichnung	Anschaffungskosten	Buchwert 31.12.2024	Buchwert 31.12.2025	Summe ausstehender Mindestleasing- zahlungen	Laufzeit	Restlaufzeit in Jahren	Kautionen für Finanzierungsleasing
Summe	0,00	0,00	0,00	0,00			

Wirtschaftliche Unternehmungen, Betriebe, betriebsähnliche Einrichtungen gem. § 1 Abs. 2

Summe	0,00	0,00	0,00	0,00			
-------	------	------	------	------	--	--	--

Operating Leasing

Ansatz- oder Projektbezeichnung	Laufzeit Grundmietzeit in Jahren	Gesamtkosten	Einmalkautiion	Leasingentgelt (ohne laufender Kautiion)	Laufende Kautiion	Restlaufzeit in Jahren	Kumulierte Restzahlungen
Summe		0,00	0,00	0,00	0,00		0,00

Wirtschaftliche Unternehmungen, Betriebe, betriebsähnliche Einrichtungen gem. § 1 Abs. 2

Summe		0,00	0,00	0,00	0,00		0,00
-------	--	------	------	------	------	--	------

Rückstellungsspiegel (Anlage 6q)

1. Nachtragsvoranschlag 2025

Rückstellungsspiegel (Anlage 6q)

Gemeinde Weiden an der March

Rückstellung	Stand 31.12.2024	Dotierungen (+)	Auflösung inkl. Verbrauch (-)	Stand 31.12.2025
Kurzfristig	23 000,00	0,00	0,00	23 000,00
Rückstellungen für Prozesskosten	0,00	0,00	0,00	0,00
Rückstellungen für nicht konsumierte Urlaube	23 000,00	0,00	0,00	23 000,00
Rückstellungen für ausstehende Rechnungen	0,00	0,00	0,00	0,00
Sonstige kurzfristige Rückstellungen	0,00	0,00	0,00	0,00
Langfristig	42 000,00	5 400,00	0,00	47 400,00
Rückstellungen für Abfertigungen	0,00	0,00	0,00	0,00
Rückstellungen für Jubiläumszuwendungen	42 000,00	5 400,00	0,00	47 400,00
Rückstellungen für Haftungen	0,00	0,00	0,00	0,00
Rückstellungen für Sanierung von Altlasten	0,00	0,00	0,00	0,00
Rückstellungen für Pensionen (Säule I)	0,00	0,00	0,00	0,00
Sonstige langfristige Rückstellungen	0,00	0,00	0,00	0,00
Gesamtsumme	65 000,00	5 400,00	0,00	70 400,00

Seite	Inhalt
3	Vorbericht
19	NVA Ergebnishaushalt Gesamt 1. Ebene (Anlage 1a) - interne Vergütungen enthalten
23	NVA Finanzierungshaushalt Gesamt 1. Ebene (Anlage 1b) - interne Vergütungen enthalten
27	NVA Ergebnishaushalt Gesamt 1. und 2. Ebene (Anlage 1a) - interne Vergütungen enthalten
31	NVA Finanzierungshaushalt Gesamt 1. und 2. Ebene (Anlage 1b) - interne Vergütungen enthalten
37	NVA Ergebnishaushalt Bereichsbudget 1. und 2. Ebene (Anlage 1a)
59	NVA Finanzierungshaushalt Bereichsbudget 1. und 2. Ebene (Anlage 1b)
101	NVA Ergebnis- und Finanzierungsvoranschlag Detailnachweis
173	Haushaltspotential (aufbauend auf der Ergebnisrechnung)
179	NVA Nachweis der Investitionstätigkeit
199	NVA Nachweis der sonstigen Investitionen (nur VC 2)
203	Dienstpostenplan
207	Personaldaten iSd ÖStp (Anlage 4)
213	Querschnitt (Anlage 5b)
217	Nachweis über Transferzahlungen (Anlage 6a)
221	Nachweis über Haushaltsrücklagen und Zahlungsmittelreserven (Anlage 6b)
225	Einzelnachweis über Finanzschulden und Schuldendienst (Anlage 6c)
231	Nachweis über haushaltsinterne Vergütungen (Anlage 6f)
235	Leasingspiegel (Anlage 6i)
239	Rückstellungsspiegel (Anlage 6q)