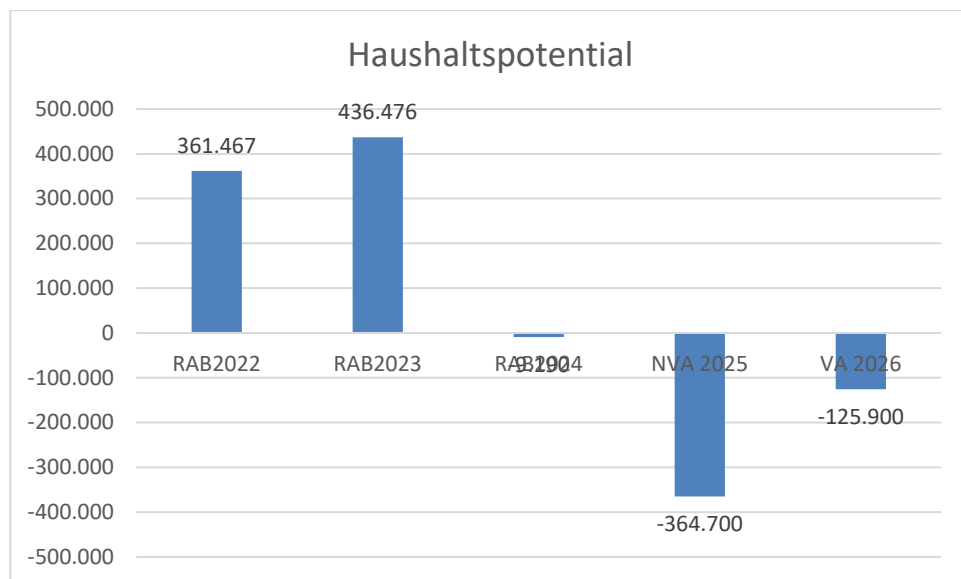


Gemeinde Weiden an der March
Voranschlag 2026

Vorbericht
- interne Anlage b

Vorbericht
zum Voranschlag 2026
gemäß § 3 der NÖ Gemeindehaushaltsverordnung (NÖ GHVO)

Entwicklung des Haushaltspotenzials



Erläuterung:

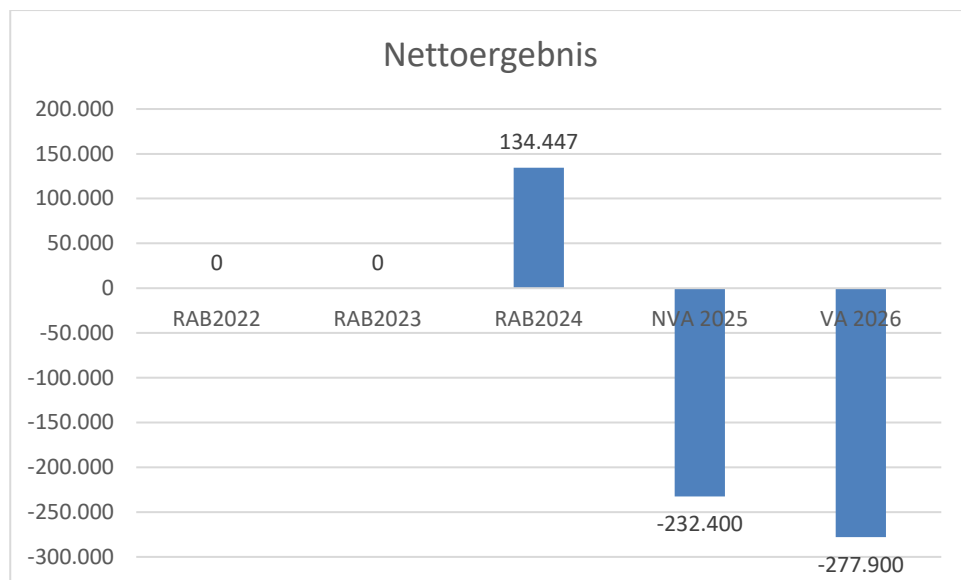
Das Haushaltspotential hat seine Grundlage in § 67 Z. 11 der NÖ Gemeindeordnung 1973 (NÖ GO 1973) und ist erstmals im Voranschlag 2020 auszuweisen.

Haushaltspotential: Differenz der wiederkehrenden Mittelaufbringungen abzüglich der wiederkehrenden Mittelverwendungen unter Berücksichtigung der entsprechenden Forderungen und Verbindlichkeiten.

Das Haushaltspotenzial ist eine wichtige Kenngröße und gibt die aktuelle Leistungsfähigkeit der Gemeinde wieder. Das schafft Vergleichbarkeit mit der bisherigen Rechtslage, aus der Überschüsse und Abgänge abzuleiten waren und dient der Transparenz.

Wenn das Haushaltspotenzial innerhalb des Zeitraumes des mittelfristigen Finanzplanes laufend negativ ist, ist ein Haushaltskonsolidierungskonzept zu erstellen (§ 72b Abs. 1 Z. 2 NÖ GO 1973).

Entwicklung des Nettoergebnisses



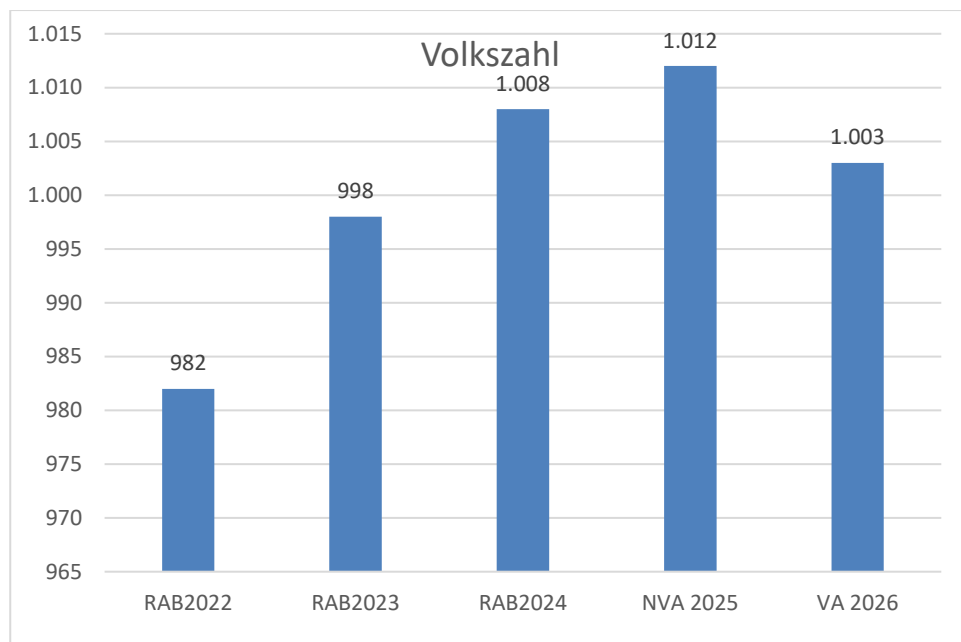
Erläuterung:

Beim Nettoergebnis handelt es sich um das Ergebnis des Ergebnisvoranschlages und ist erstmals für das Haushaltsjahr 2020 auszuweisen.

Ein positives Nettoergebnis bedeutet, dass die Erträge voraussichtlich ausreichend sein werden, die Aufwendungen für die kommunalen Leistungen (inklusive des Werteverzehrs des Anlagevermögens in Form der Abschreibungen) abzudecken.

Ein negatives Nettoergebnis heißt, dass dies nicht zur Gänze (in der Höhe des negativen Wertes) möglich ist.

Entwicklung der Volkszahl gemäß § 10 Abs. 7 FAG 2017, BGBl. I Nr. 116/2016 in der Fassung BGBl. I Nr. 106/2018



Erläuterung:

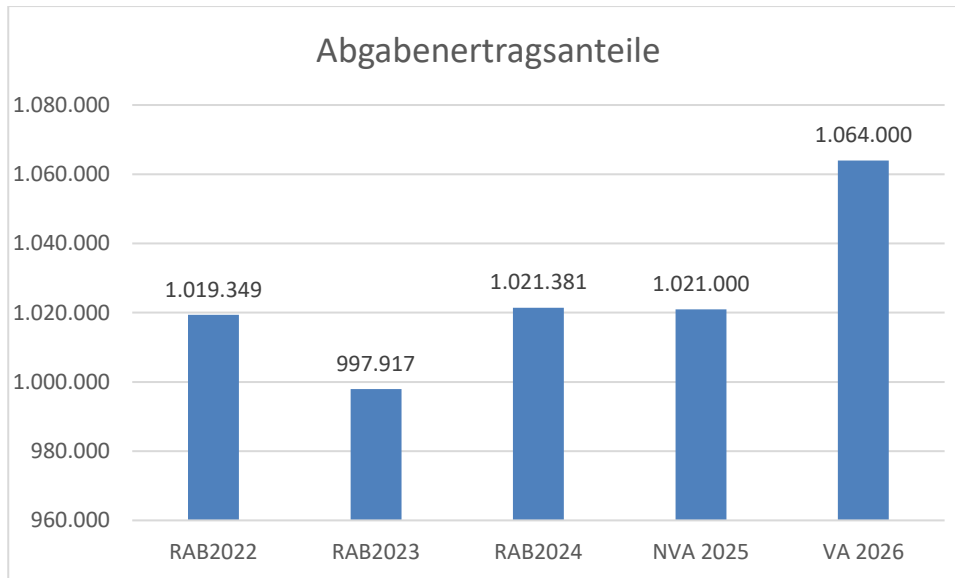
Die Volkszahl gemäß § 10 Abs. 7 FAG 2017 wird jährlich von der Bundesanstalt Statistik Austria zum Stichtag 31. Oktober festgestellt und wirkt mit dem Beginn des übernächsten Kalenderjahres. Sie dient für die Berechnung der Abgabenertragsanteile und darf nicht automatisch mit der Volkszahl für die Berechnung der Gemeinderatsmandate verwechselt werden.

Eine Erhöhung bzw. Verminderung der Volkszahl (jährlich) ist ein wesentlicher Indikator für die Berechnung der Abgabenertragsanteile.

Begründung durch die Gemeinde:

Die Volkszahl in der Gemeinde ist seit Jahren relativ konstant.

Entwicklung der Abgabenertragsanteile



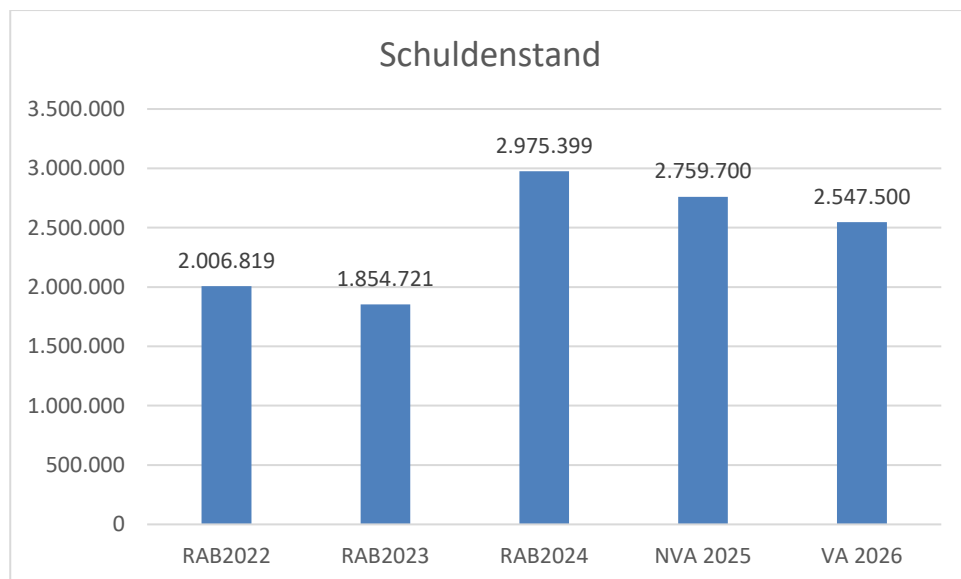
Erläuterung:

Die Gebietskörperschaften (Bund, Länder und Gemeinden) erhalten auf Basis des aktuellen Finanzausgleichs aus den gemeinschaftlichen Bundesabgaben (z.B. Umsatzsteuer, Körperschaftssteuer, Lohnsteuer, Versicherungssteuer, Mineralölsteuer, Normverbrauchsabgabe, Tabaksteuer udgl.) entsprechende Anteile. Im Bereich der Gemeinden spielen dabei die Volkszahl und der abgestufte Bevölkerungsschlüssel eine besondere Rolle. Die sogenannten „Abgabenertragsanteile“ bilden in den meisten Gemeinden die wichtigste Einnahmequelle.

Ein Steigen der Abgabenertragsanteile weist auch auf eine Erhöhung der Volkszahl hin.

Die Abgabenertragsanteile sind seit Jahre relativ konstant.

Entwicklung des Schuldenstandes



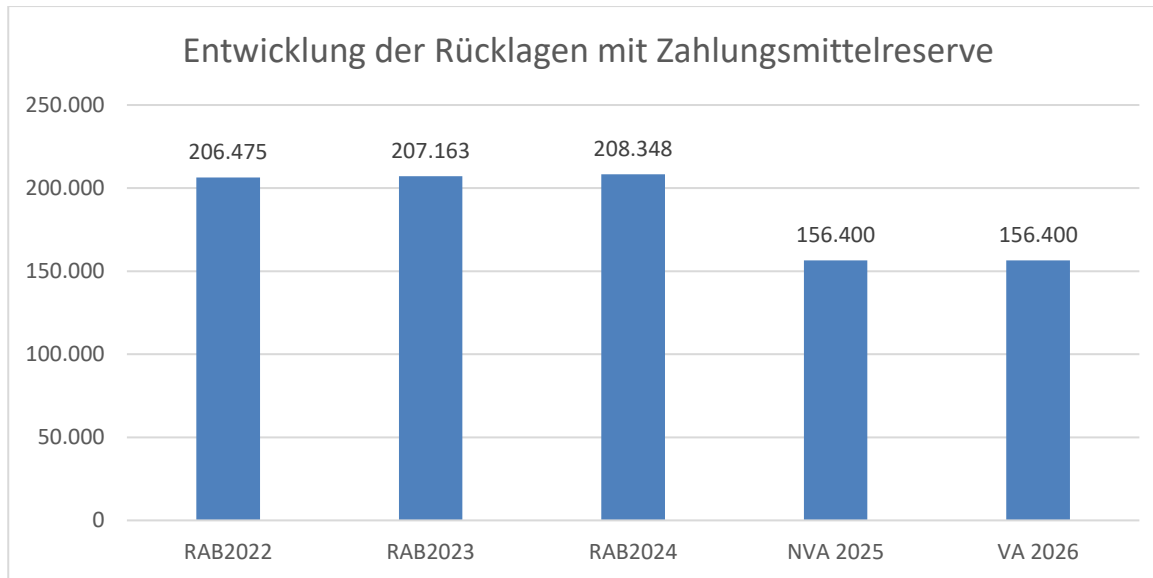
Erläuterung:

Die Entwicklung des Schuldenstandes zeigt auf, inwieweit der Schuldenstand über die Jahre erhöht oder reduziert wird.

Begründung durch die Gemeinde:

Im Jahr 2022 wurde ein Darlehen zur Finanzierung der Sanierung der Kläranlage aufgenommen. Im Jahr 2024 wurden zwei Darlehen zur Sanierung der Badeteiche in Zwerndorf, sowie ein Darlehen zur Sanierung des Wasserwerks Zwerndorf aufgenommen.

Entwicklung der Rücklagen mit/ohne Zahlungsmittelreserve

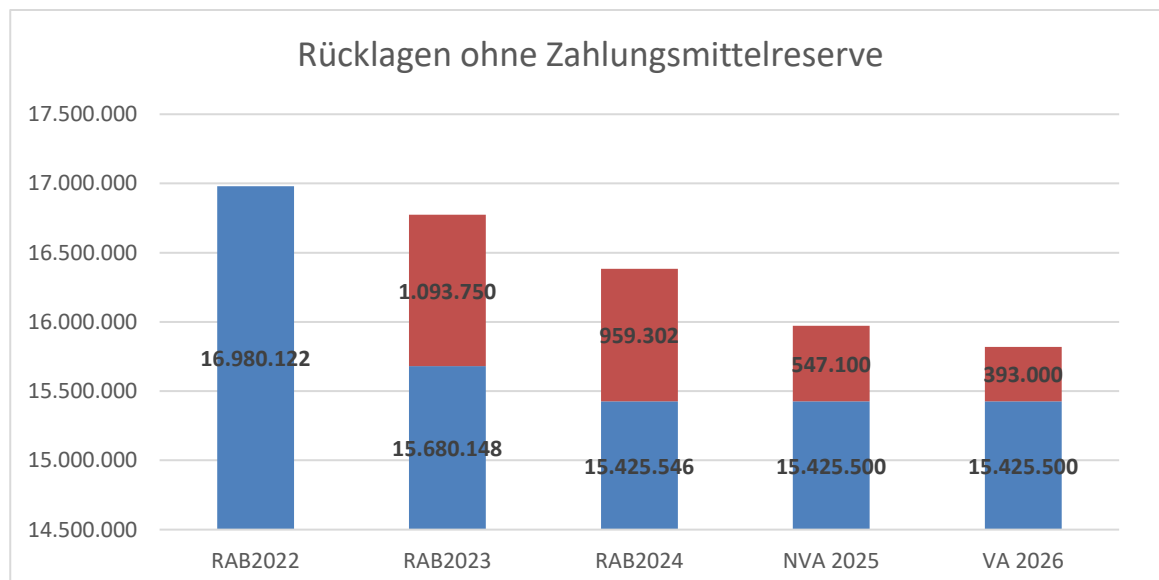


Erläuterung:

Die Entwicklung der Rücklagen zeigt an, inwieweit Rücklagen vorhanden sind und ob Rücklagen aufgebaut bzw. aufgebraucht werden.

Begründung durch die Gemeinde:

2022 wurden EUR 47.800,-- der Rücklage Abwasserbeseitigung zugeführt. Für 2025 ist eine Auflösung der Rücklage für Wasserversorgung in Höhe von EUR 40.000,-- geplant, um das Projekt Sanierung WVA Zwerndorf auszufinanzieren. EUR 12.000,-- werden von der Rücklage Abwasserversorgung für die Sanierung des Hochwasserpumpwerkes aufgelöst.



Erläuterung:

Die Entwicklung der Rücklagen zeigt an, inwieweit Rücklagen vorhanden sind und ob Rücklagen aufgebaut bzw. aufgebraucht werden.

Begründung durch die Gemeinde:

Im Jahr 2020 wurde eine Rücklage ohne Zahlungsmittelreserve in der Höhe von EUR 17.000.000,-- gebildet. Von dieser wurden im Jahr 2022 EUR 19.877,74 und im Jahr 2023 EUR 206.224,10 zum Ausgleich des Nettoergebnisses verwendet. Des Weiteren wurden im Jahr 2023 EUR 1.093.749,79 für die Bildung der Haushaltspotentialrücklage umgebucht. Für den Ausgleich des Nettoergebnisses 2024 wurden EUR 254.602,78 verwendet.

Entwicklung der Leasingverpflichtungen

Erläuterung:

Bei den Leasingverpflichtungen handelt es sich nicht um Finanzschulden (z.B. Darlehen), sondern um Verwaltungsschulden. Unabhängig davon stellen Leasingverbindlichkeiten Leistungsverpflichtungen für die Gemeinden dar und sind daher bei einer allfälligen Finanzlagenberechnung entsprechend zu berücksichtigen.

Die Leasingverpflichtungen sind mit Beginn des Jahres 2020 in einer eigenen Anlage gemäß VRV 2015 festzuhalten.

Begründung durch die Gemeinde:

Aktuell sind keine Leasingverpflichtungen vorhanden.

Entwicklung der Haftungen

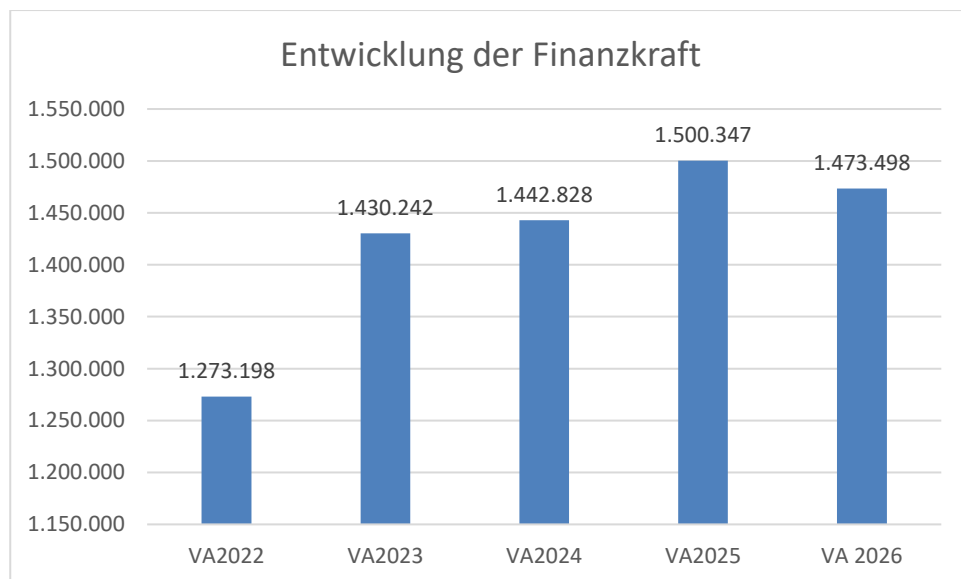
Erläuterung:

Eine Gemeinde darf Bürgschaften und sonstige Haftungen nur übernehmen, wenn hierfür ein besonderes Interesse der Gemeinde gegeben ist, der Schuldner nachweist, dass eine ordnungsgemäße Verzinsung und Tilgung gesichert ist, die Haftungen befristet sind, der Betrag, für den gehaftet wird, ziffernmäßig bestimmt ist und die Gemeinde den daraus folgenden Zahlungsverpflichtungen nachkommen kann (vgl. § 78 Abs. 1 NÖ Gemeindeordnung 1973).

Begründung durch die Gemeinde:

Aktuell sind keine Haftungen vorhanden.

Entwicklung der Finanzkraft für die Umlagenberechnung



Erläuterung:

Die Finanzkraft einer Gemeinde wird aus den

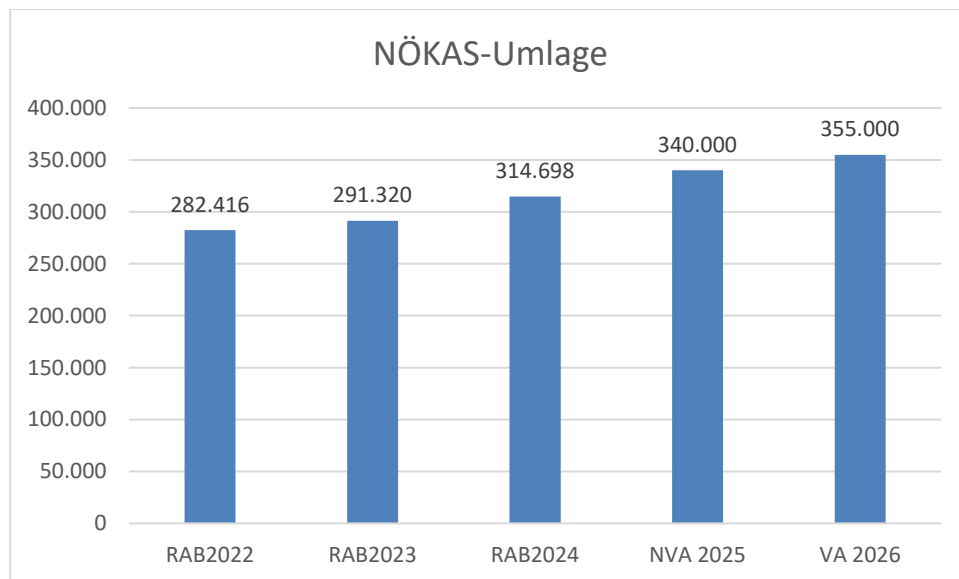
- Erträgen der ausschließlichen Gemeindeabgaben ohne die Gebühren für die Benützung von Gemeindeeinrichtungen und -anlagen und ohne die Interessentenbeiträge von Grundstückseigentümern und Anrainern und
- Ertragsanteilen an den gemeinschaftlichen Bundesabgaben ohne Spielbankenabgabe

ermittelt.

Basis für die Ermittlung der Finanzkraft sind die tatsächlichen Beträge aufgrund der Rechnungsabschlüsse.

Die Darstellung der Entwicklung der Finanzkraft für die Umlagenberechnung hat insbesondere auf die Beitragsleistung der Gemeinden zum NÖ Krankenanstaltensprengel (NÖKAS) und zur Sozialumlage Auswirkungen. Eine Erhöhung oder Reduktion/Verminderung der Finanzkraft wirkt sich unmittelbar auf die Beitragsleistung aus.

Entwicklung der NÖKAS-Umlage



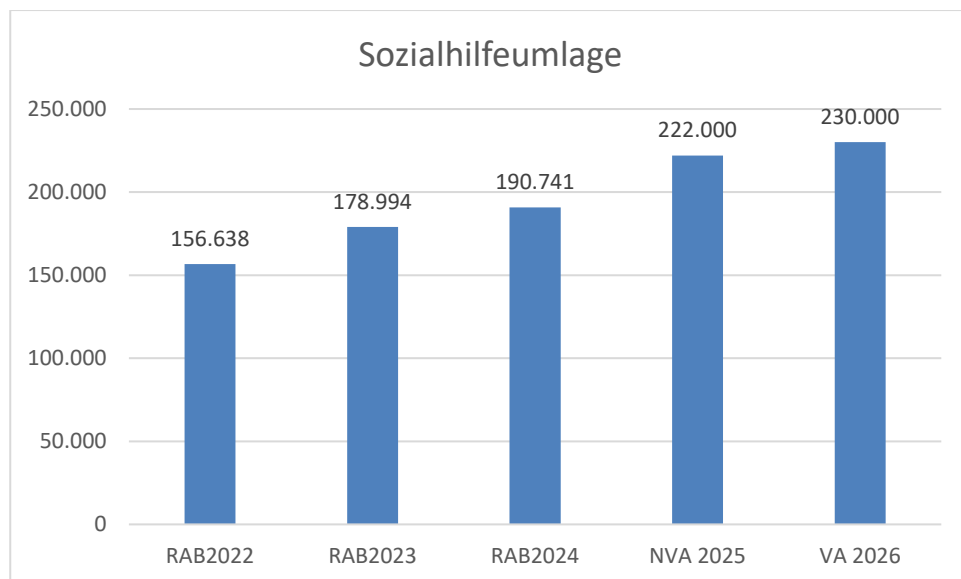
Erläuterung:

Das Landesgebiet ist Beitragsbezirk und Krankenanstaltensprengel für alle öffentlichen Krankenanstalten in Niederösterreich. Beitragsbezirk und Krankenanstaltensprengel sind ein Gemeindeverband. Dem Gemeindeverband gehören alle Gemeinden Niederösterreichs an. Der Gemeindeverband ist juristische Person, er hat seinen Sitz am Sitz der Landesregierung und trägt die Bezeichnung "NÖ Krankenanstaltensprengel" (§ 61 Abs. 1 NÖ Krankenanstaltengesetz - NÖ KAG).

Die Gemeinden haben an den NÖ Krankenanstaltensprengel monatliche Beiträge zu leisten. Berechnungsgrundlage bilden dabei die Volkszahl und die Finanzkraft der Gemeinden. Steigerungen bei der Volkszahl und bei der Finanzkraft führen daher zu höheren Beitragsleistungen bei den Gemeinden.

Diese monatlichen Beiträge werden von den der Gemeinde gebührenden monatlichen Vorschüsse auf die Ertragsanteile an den gemeinschaftlichen Bundesabgaben einbehalten.

Entwicklung der Sozialhilfeumlage



Erläuterung:

Die Gemeinden haben jährlich einen Beitrag zu den vom Land zu tragenden Kosten der Sozialhilfe, die nicht durch Kostenbeitrags- und Ersatzleistungen oder durch sonstige für Zwecke der Sozialhilfe bestimmte Zuschüsse gedeckt sind, in der Höhe von 50 % an das Land zu entrichten (§ 44 NÖ Sozialhilfe-Ausführungsgesetz – NÖ SAG).

Die Leistungen für die Sozialhilfe-Umlage werden von der Landesregierung auf die einzelnen Gemeinden nach ihrer Finanzkraft (Finanzkraft für die Umlagenberechnung) aufgeteilt.

Diese monatlichen Beiträge werden von den der Gemeinde gebührenden monatlichen Vorschüssen auf die Ertragsanteile an den gemeinschaftlichen Bundesabgaben einbehalten.

Ergebnishaushalt Gesamt 1. Ebene (Anlage 1a)
- interne Vergütungen enthalten

MVAG	Mittelverwendungs- und -aufbringungsgruppen (1. Ebene)	VA 2026	VA 2025	RA 2024
211	Erträge aus der operativen Verwaltungstätigkeit	2 366 800,00	2 570 400,00	2 426 215,35
212	Erträge aus Transfers	474 700,00	435 600,00	469 546,09
213	Finanzerträge	1 000,00	0,00	1 579,62
21	Summe Erträge	2 842 500,00	3 006 000,00	2 897 341,06
221	Personalaufwand	642 400,00	626 300,00	583 923,33
222	Sachaufwand	1 685 600,00	1 981 300,00	1 637 476,25
223	Transferaufwand	870 900,00	847 500,00	845 871,33
224	Finanzaufwand	82 200,00	115 900,00	83 488,22
22	Summe Aufwendungen	3 281 100,00	3 571 000,00	3 150 759,13
SA0	Saldo (0) Nettoergebnis (21 - 22)	-438 600,00	-565 000,00	-253 418,07
230	Entnahmen von Haushaltsrücklagen	160 700,00	329 300,00	389 050,09
240	Zuweisungen an Haushaltsrücklagen	0,00	0,00	1 184,71
SA01	Saldo (01) Haushaltsrücklagen (230 - 240)	160 700,00	329 300,00	387 865,38
SA00	Saldo (00) Nettoergebnis nach Haushaltsrücklagen (Saldo 0 + Saldo 01)	-277 900,00	-235 700,00	134 447,31

Finanzierungshaushalt Gesamt 1. Ebene (Anlage 1b)
- interne Vergütungen enthalten

MVAG	Mittelverwendungs- und -aufbringungsgruppen (1. Ebene)	VA 2026	VA 2025	RA 2024
OPERATIVE GEBARUNG				
311	Einzahlungen aus operativer Verwaltungstätigkeit	2 295 300,00	2 380 700,00	2 237 547,74
312	Einzahlungen aus Transfers	368 800,00	335 200,00	367 920,92
313	Einzahlungen aus Finanzerträgen	1 000,00	0,00	1 579,62
31	Summe Einzahlungen operative Gebarung	2 665 100,00	2 715 900,00	2 607 048,28
321	Auszahlungen aus Personalaufwand	638 800,00	620 000,00	575 918,57
322	Auszahlungen aus Sachaufwand	819 100,00	1 051 400,00	743 373,07
323	Auszahlungen aus Transfers	870 900,00	847 500,00	845 871,33
324	Auszahlungen aus Finanzaufwand	82 200,00	115 900,00	83 477,72
32	Summe Auszahlungen operative Gebarung	2 411 000,00	2 634 800,00	2 248 640,69
SA1	Saldo (1) Geldfluss aus der operativen Gebarung (31 – 32)	254 100,00	81 100,00	358 407,59
INVESTIVE GEBARUNG				
331	Einzahlungen aus der Investitionstätigkeit	25 000,00	100 000,00	78 380,00
332	Einzahlungen aus der Rückzahlung von Darlehen sowie gewährten Vorschüssen	0,00	0,00	0,00
333	Einzahlungen aus Kapitaltransfers	166 400,00	54 100,00	91 695,95
33	Summe Einzahlungen investive Gebarung	191 400,00	154 100,00	170 075,95
341	Auszahlungen aus der Investitionstätigkeit	630 600,00	731 400,00	1 330 240,92
342	Auszahlungen aus der Gewährung von Darlehen sowie gewährten Vorschüssen	0,00	0,00	0,00
343	Auszahlungen aus Kapitaltransfers	0,00	0,00	0,00
34	Summe Auszahlungen investive Gebarung	630 600,00	731 400,00	1 330 240,92
SA2	Saldo (2) Geldfluss aus der investiven Gebarung (33 – 34)	-439 200,00	-577 300,00	-1 160 164,97
SA3	Saldo (3) Nettofinanzierungssaldo (Saldo 1 + Saldo 2)	-185 100,00	-496 200,00	-801 757,38

MVAG	Mittelverwendungs- und -aufbringungsgruppen (1. Ebene)	VA 2026	VA 2025	RA 2024
FINANZIERUNGSTÄTIGKEIT				
351	Einzahlungen aus der Aufnahme von Finanzschulden	0,00	452 100,00	1 330 196,03
353	Einzahlungen infolge eines Kapitaltausches bei derivativen Finanzinstrumenten mit Grundgeschäft	0,00	0,00	0,00
355	Einzahlungen aus dem Abgang von Finanzinstrumenten	0,00	0,00	0,00
35	Summe Einzahlungen aus der Finanzierungstätigkeit	0,00	452 100,00	1 330 196,03
361	Auszahlungen aus der Tilgung von Finanzschulden	207 600,00	218 600,00	209 518,07
363	Auszahlungen infolge eines Kapitaltausches bei derivativen Finanzinstrumenten mit Grundgeschäft	0,00	0,00	0,00
365	Auszahlungen für den Erwerb von Finanzinstrumenten	0,00	0,00	0,00
36	Summe Auszahlungen aus der Finanzierungstätigkeit	207 600,00	218 600,00	209 518,07
SA4	Saldo (4) Geldfluss aus der Finanzierungstätigkeit (35 – 36)	-207 600,00	233 500,00	1 120 677,96
SA5	Saldo (5) Geldfluss aus der voranschlagswirksamen Gebarung (Saldo 3 + Saldo 4)	-392 700,00	-262 700,00	318 920,58

Ergebnishaushalt Gesamt 1. und 2. Ebene (Anlage 1a)
- interne Vergütungen enthalten

MVAG	Mittelverwendungs- und aufbringungsgruppen (1. und 2. Ebene)	VA 2026	VA 2025	RA 2024
211	Erträge aus der operativen Verwaltungstätigkeit	2 366 800,00	2 570 400,00	2 426 215,35
2111	Erträge aus eigenen Abgaben	372 500,00	410 000,00	449 031,82
2112	Erträge aus Ertragsanteilen	1 064 000,00	1 021 000,00	1 021 381,39
2113	Erträge aus Gebühren	506 200,00	472 200,00	359 204,81
2114	Erträge aus Leistungen	82 300,00	78 200,00	77 479,70
2115	Erträge aus Besitz und wirtschaftlicher Tätigkeit	193 200,00	252 100,00	252 326,93
2116	Erträge aus Veräußerung und sonstige Erträge	136 900,00	336 900,00	264 300,26
2117	Nicht finanzierungswirksame operative Erträge	11 700,00	0,00	2 490,44
212	Erträge aus Transfers	474 700,00	435 600,00	469 546,09
2121	Transferertrag von Trägern des öffentlichen Rechts	298 400,00	333 500,00	366 272,32
2122	Transferertrag von Beteiligungen	0,00	0,00	0,00
2123	Transferertrag von Unternehmen (mit Finanzunternehmen)	0,00	0,00	0,00
2124	Transferertrag von Haushalten und Organisationen ohne Erwerbscharakter	70 400,00	1 700,00	1 648,60
2125	Transferertrag vom Ausland	0,00	0,00	0,00
2126	Investitions- und Tilgungszuschüsse zwischen Unternehmungen und Betrieben der Gebietskörperschaft und der Gebietskörperschaft	0,00	0,00	0,00
2127	Nicht finanzierungswirksamer Transferertrag	105 900,00	100 400,00	101 625,17
213	Finanzerträge	1 000,00	0,00	1 579,62
2131	Erträge aus Zinsen	1 000,00	0,00	1 579,62
2132	Erträge aus Zinsen aus derivativen Finanzinstrumenten mit und ohne Grundgeschäft	0,00	0,00	0,00
2133	Erträge aus Gewinnentnahmen von marktbestimmten Betrieben	0,00	0,00	0,00
2134	Sonstige Finanzerträge	0,00	0,00	0,00
2135	Erträge aus Dividenden/Gewinnausschüttungen	0,00	0,00	0,00
2136	Sonstige nicht finanzierungswirksame Finanzerträge	0,00	0,00	0,00
21	Summe Erträge	2 842 500,00	3 006 000,00	2 897 341,06
221	Personalaufwand	642 400,00	626 300,00	583 923,33
2211	Personalaufwand (Bezüge, Nebengebühren, Mehrleistungen)	503 500,00	508 900,00	462 225,66
2212	Gesetzlicher und freiwilliger Sozialaufwand	135 300,00	111 100,00	113 512,91
2213	Sonstiger Personalaufwand	0,00	0,00	0,00
2214	Nicht finanzierungswirksamer Personalaufwand	3 600,00	6 300,00	8 184,76
222	Sachaufwand	1 685 600,00	1 981 300,00	1 637 476,25
2221	Gebrauchs- und Verbrauchsgüter, Handelswaren	62 600,00	77 100,00	70 171,73
2222	Verwaltungs- und Betriebsaufwand	228 500,00	205 700,00	142 100,50
2223	Leasing- und Mietaufwand	2 900,00	2 700,00	3 079,58
2224	Instandhaltung	198 900,00	405 600,00	222 151,98
2225	Sonstiger Sachaufwand	361 000,00	450 000,00	424 548,53
2226	Nicht finanzierungswirksamer Sachaufwand	831 700,00	840 200,00	775 423,93

MVAG	Mittelverwendungs- und aufbringungsgruppen (1. und 2. Ebene)	VA 2026	VA 2025	RA 2024
223	Transferaufwand	870 900,00	847 500,00	845 871,33
2231	Transferaufwand an Träger des öffentlichen Rechts	862 400,00	834 600,00	811 488,89
2232	Transferaufwand an Beteiligungen	0,00	0,00	0,00
2233	Transferaufwand an Unternehmen (mit Finanzunternehmen)	1 500,00	1 500,00	19 816,00
2234	Transferaufwand an Haushalte und Organisationen ohne Erwerbscharakter	7 000,00	11 400,00	14 566,44
2235	Transferaufwand an das Ausland	0,00	0,00	0,00
2236	Investitions- und Tilgungszuschüsse zwischen Unternehmungen und Betrieben der Gebietskörperschaft und der Gebietskörperschaft	0,00	0,00	0,00
2237	Nicht finanzierungswirksamer Transferaufwand	0,00	0,00	0,00
224	Finanzaufwand	82 200,00	115 900,00	83 488,22
2241	Aufwendungen für Zinsen	82 100,00	115 800,00	83 468,13
2242	Zinsen und sonstige Aufwendungen aus derivativen Finanzinstrumenten mit und ohne Grundgeschäft	0,00	0,00	0,00
2243	Gewinnentnahmen von Unternehmungen und marktbestimmten Betrieben der Gebietskörperschaft (innerhalb der Gebietskörperschaft)	0,00	0,00	0,00
2244	Sonstiger Finanzaufwand	100,00	100,00	9,59
2245	Nicht finanzierungswirksamer Finanzaufwand	0,00	0,00	10,50
22	Summe Aufwendungen	3 281 100,00	3 571 000,00	3 150 759,13
SA0	Saldo (0) Nettoergebnis (21 - 22)	-438 600,00	-565 000,00	-253 418,07
230	Entnahmen von Haushaltsrücklagen	160 700,00	329 300,00	389 050,09
2301	Entnahmen von Haushaltsrücklagen	160 700,00	329 300,00	389 050,09
240	Zuweisungen an Haushaltsrücklagen	0,00	0,00	1 184,71
2401	Zuweisungen an Haushaltsrücklagen	0,00	0,00	1 184,71
SA01	Saldo (01) Haushaltsrücklagen (230 - 240)	160 700,00	329 300,00	387 865,38
SA00	Saldo (00) Nettoergebnis nach Haushaltsrücklagen (Saldo 0 + Saldo 01)	-277 900,00	-235 700,00	134 447,31

Finanzierungshaushalt Gesamt 1. und 2. Ebene (Anlage 1b)
- interne Vergütungen enthalten

MVAG	Mittelverwendungs- und aufbringungsgruppen (1. und 2. Ebene)	VA 2026	VA 2025	RA 2024
311	Einzahlungen aus operativer Verwaltungstätigkeit	2 295 300,00	2 380 700,00	2 237 547,74
3111	Einzahlungen aus eigenen Abgaben	372 500,00	410 000,00	448 060,21
3112	Einzahlungen aus Ertragsanteilen	1 064 000,00	1 021 000,00	1 021 381,39
3113	Einzahlungen aus Gebühren	506 200,00	472 200,00	360 072,19
3114	Einzahlungen aus Leistungen	82 300,00	78 200,00	76 490,91
3115	Einzahlungen aus Besitz und wirtschaftlicher Tätigkeit	193 200,00	252 100,00	269 226,45
3116	Einzahlungen aus Veräußerung von geringwertigen Wirtschaftsgütern (GWG) und sonstige Einzahlungen	77 100,00	147 200,00	62 316,59
312	Einzahlungen aus Transfers	368 800,00	335 200,00	367 920,92
3121	Transferzahlungen von Trägern des öffentlichen Rechts	298 400,00	333 500,00	366 272,32
3122	Transferzahlungen von Beteiligungen	0,00	0,00	0,00
3123	Transferzahlungen von Unternehmen (inkl. Finanzunternehmen)	0,00	0,00	0,00
3124	Transferzahlungen von Haushalten und Organisationen ohne Erwerbscharakter	70 400,00	1 700,00	1 648,60
3125	Transferzahlungen vom Ausland	0,00	0,00	0,00
3126	Investitions- und Tilgungszuschüsse zwischen Unternehmungen und Betrieben der Gebietskörperschaft und der Gebietskörperschaft	0,00	0,00	0,00
313	Einzahlungen aus Finanzerträgen	1 000,00	0,00	1 579,62
3131	Einzahlungen aus Zinserträgen	1 000,00	0,00	1 579,62
3132	Einzahlungen aus Zinsen aus derivativen Finanzinstrumenten mit und ohne Grundgeschäft	0,00	0,00	0,00
3133	Einzahlungen aus Gewinnentnahmen von marktbestimmten Betrieben	0,00	0,00	0,00
3134	Sonstige Einzahlungen aus Finanzerträgen	0,00	0,00	0,00
3135	Einzahlungen aus Dividenden/Gewinnausschüttungen	0,00	0,00	0,00
31	Summe Einzahlungen operative Gebarung	2 665 100,00	2 715 900,00	2 607 048,28
321	Auszahlungen aus Personalaufwand	638 800,00	620 000,00	575 918,57
3211	Auszahlungen für Personalaufwand (Bezüge, Nebengebühren, und Mehrleistungsvergütungen)	503 500,00	508 900,00	462 225,66
3212	Auszahlungen für gesetzliche und freiwillige Sozialaufwendungen	135 300,00	111 100,00	113 692,91
3213	Auszahlungen aus sonstigem Personalaufwand	0,00	0,00	0,00
322	Auszahlungen aus Sachaufwand	819 100,00	1 051 400,00	743 373,07
3221	Auszahlungen für Gebrauchs- und Verbrauchsgüter, Handelswaren	62 600,00	77 100,00	70 788,72
3222	Auszahlungen für Verwaltungs- und Betriebsaufwand	228 500,00	205 700,00	142 361,97
3223	Auszahlungen für Leasing- und Mietaufwand	2 900,00	2 700,00	3 343,58
3224	Auszahlungen für Instandhaltung	198 900,00	405 600,00	227 112,15
3225	Sonstige Auszahlungen aus Sachaufwand	326 200,00	360 300,00	299 766,65
3226	Auszahlungen aus der Inanspruchnahme von Haftungen	0,00	0,00	0,00
323	Auszahlungen aus Transfers	870 900,00	847 500,00	845 871,33
3231	Transferzahlungen an Träger des öffentlichen Rechts	862 400,00	834 600,00	811 488,89
3232	Transferzahlungen an Beteiligungen	0,00	0,00	0,00

MVAG	Mittelverwendungs- und aufbringungsgruppen (1. und 2. Ebene)	VA 2026	VA 2025	RA 2024
3233	Transferzahlungen an Unternehmen (inkl. Finanzunternehmen)	1 500,00	1 500,00	19 816,00
3234	Transferzahlungen an Haushalte und Organisationen ohne Erwerbscharakter	7 000,00	11 400,00	14 566,44
3235	Transferzahlungen an das Ausland	0,00	0,00	0,00
3236	Investitions- und Tilgungszuschüsse zwischen Unternehmungen und Betrieben der Gebietskörperschaft und der Gebietskörperschaft	0,00	0,00	0,00
324	Auszahlungen aus Finanzaufwand	82 200,00	115 900,00	83 477,72
3241	Auszahlungen für Zinsen	82 100,00	115 800,00	83 468,13
3242	Auszahlungen für Zinsen aus derivativen Finanzinstrumenten mit und ohne Grundgeschäft	0,00	0,00	0,00
3243	Auszahlungen aus Gewinnentnahmen von marktbestimmten Betrieben	0,00	0,00	0,00
3244	Sonstige Auszahlungen aus Finanzaufwendungen	100,00	100,00	9,59
32	Summe Auszahlungen operative Gebarung	2 411 000,00	2 634 800,00	2 248 640,69
SA1	Saldo (1) Geldfluss aus der operativen Gebarung (31 – 32)	254 100,00	81 100,00	358 407,59
331	Einzahlungen aus der Investitionstätigkeit	25 000,00	100 000,00	78 380,00
3311	Einzahlungen aus der Veräußerung von immateriellem Vermögen	0,00	0,00	0,00
3312	Einzahlungen aus der Veräußerung von Grundstücken und Grundstückeinrichtungen	25 000,00	100 000,00	76 380,00
3313	Einzahlungen aus der Veräußerung von Gebäuden und Bauten	0,00	0,00	0,00
3314	Einzahlungen aus der Veräußerung von technischen Anlagen, Fahrzeugen und Maschinen	0,00	0,00	2 000,00
3315	Einzahlungen aus der Veräußerung von Amts-, Betriebs- und Geschäftsausstattung	0,00	0,00	0,00
3316	Einzahlungen aus der Veräußerung von Kulturgütern	0,00	0,00	0,00
3317	Einzahlungen aus der Veräußerung von Beteiligungen	0,00	0,00	0,00
3318	Einzahlungen aus der Veräußerung von kofinanzierten Schutzbauten	0,00	0,00	0,00
332	Einzahlungen aus der Rückzahlung von Darlehen sowie gewährten Vorschüssen	0,00	0,00	0,00
3321	Einzahlungen aus Darlehen an Träger des öffentlichen Rechts	0,00	0,00	0,00
3322	Einzahlungen aus Darlehen an Beteiligungen	0,00	0,00	0,00
3323	Einzahlungen aus Darlehen an Unternehmen und Haushalte	0,00	0,00	0,00
3325	Einzahlungen aus Vorschüssen und Anzahlungen	0,00	0,00	0,00
333	Einzahlungen aus Kapitaltransfers	166 400,00	54 100,00	91 695,95
3331	Kapitaltransferzahlungen von Trägern des öffentlichen Rechts	82 400,00	39 100,00	88 123,96
3332	Kapitaltransferzahlungen von Beteiligungen	0,00	0,00	0,00
3333	Kapitaltransferzahlungen von Unternehmen	0,00	0,00	500,00
3334	Kapitaltransferzahlungen von Haushalten und Organisationen ohne Erwerbscharakter	84 000,00	15 000,00	3 071,99
3335	Kapitaltransferzahlungen vom Ausland	0,00	0,00	0,00
33	Summe Einzahlungen investive Gebarung	191 400,00	154 100,00	170 075,95
341	Auszahlungen aus der Investitionstätigkeit	630 600,00	731 400,00	1 330 240,92
3411	Auszahlungen für den Erwerb von immateriellem Vermögen	0,00	15 000,00	25 937,64

MVAG	Mittelverwendungs- und aufbringungsgruppen (1. und 2. Ebene)	VA 2026	VA 2025	RA 2024
3412	Auszahlungen für den Erwerb von Grundstücken und Grundstückseinrichtungen	440 000,00	547 900,00	1 053 363,28
3413	Auszahlungen für den Erwerb von Gebäuden und Bauten	40 000,00	135 000,00	175 518,71
3414	Auszahlungen für den Erwerb von technischen Anlagen, Fahrzeugen und Maschinen	150 000,00	25 000,00	36 032,52
3415	Auszahlungen für den Erwerb von Amts-, Betriebs- und Geschäftsausstattung	600,00	8 500,00	5 488,77
3416	Auszahlungen für den Erwerb von Kulturgütern	0,00	0,00	0,00
3417	Auszahlungen für den Erwerb von Beteiligungen	0,00	0,00	33 900,00
3418	Auszahlungen für den Erwerb von kofinanzierten Schutzbauten	0,00	0,00	0,00
342	Auszahlungen aus der Gewährung von Darlehen sowie gewährten Vorschüssen	0,00	0,00	0,00
3421	Auszahlungen von Darlehen an Träger des öffentlichen Rechts	0,00	0,00	0,00
3422	Auszahlungen von Darlehen an Beteiligungen	0,00	0,00	0,00
3423	Auszahlungen von Darlehen an Unternehmen und Haushalte	0,00	0,00	0,00
3425	Auszahlungen von Vorschüssen und Anzahlungen	0,00	0,00	0,00
343	Auszahlungen aus Kapitaltransfers	0,00	0,00	0,00
3431	Kapitaltransferzahlungen an Träger des öffentlichen Rechts	0,00	0,00	0,00
3432	Kapitaltransferzahlungen an Beteiligungen	0,00	0,00	0,00
3433	Kapitaltransferzahlungen an Unternehmen (Finanzunternehmen)	0,00	0,00	0,00
3434	Kapitaltransferzahlungen an Haushalte und Organisationen ohne Erwerbscharakter	0,00	0,00	0,00
3435	Kapitaltransferzahlungen an das Ausland	0,00	0,00	0,00
34	Summe Auszahlungen investive Gebarung	630 600,00	731 400,00	1 330 240,92
SA2	Saldo (2) Geldfluss aus der investiven Gebarung (33 – 34)	-439 200,00	-577 300,00	-1 160 164,97
SA3	Saldo (3) Nettofinanzierungssaldo (Saldo 1 + Saldo 2)	-185 100,00	-496 200,00	-801 757,38
351	Einzahlungen aus der Aufnahme von Finanzschulden	0,00	452 100,00	1 330 196,03
3511	Einzahlungen aus empfangenen Darlehen von öffentlichen Körperschaften und Rechtsträgern	0,00	2 100,00	2 335,70
3512	Einzahlungen aus empfangenen Darlehen von Beteiligungen	0,00	0,00	0,00
3513	Einzahlungen aus empfangenen Darlehen von Unternehmen und privaten Haushalten	0,00	0,00	0,00
3514	Einzahlungen aus Finanzschulden (Finanzunternehmen)	0,00	450 000,00	1 327 860,33
3515	Einzahlungen aus Aufnahmen von Leasingverbindlichkeiten	0,00	0,00	0,00
353	Einzahlungen infolge eines Kapitaltausches bei derivativen Finanzinstrumenten mit Grundgeschäft	0,00	0,00	0,00
3530	Einzahlungen infolge eines Kapitaltausches bei derivativen Finanzinstrumenten mit Grundgeschäft	0,00	0,00	0,00
355	Einzahlungen aus dem Abgang von Finanzinstrumenten	0,00	0,00	0,00
3550	Einzahlungen aus dem Abgang von Finanzinstrumenten	0,00	0,00	0,00
35	Summe Einzahlungen aus der Finanzierungstätigkeit	0,00	452 100,00	1 330 196,03

MVAG	Mittelverwendungs- und aufbringungsgruppen (1. und 2. Ebene)	VA 2026	VA 2025	RA 2024
361	Auszahlungen aus der Tilgung von Finanzschulden	207 600,00	218 600,00	209 518,07
3611	Auszahlungen aus empfangenen Darlehen von öffentlichen Körperschaften und Rechtsträgern	0,00	0,00	0,00
3612	Auszahlungen aus empfangenen Darlehen von Beteiligungen	0,00	0,00	0,00
3613	Auszahlungen aus empfangenen Darlehen von Unternehmen und privaten Haushalten	0,00	0,00	0,00
3614	Auszahlungen aus Finanzschulden	207 600,00	218 600,00	209 518,07
3615	Auszahlungen aus Rückzahlungen von Leasingverbindlichkeiten	0,00	0,00	0,00
363	Auszahlungen infolge eines Kapitaltausches bei derivativen Finanzinstrumenten mit Grundgeschäft	0,00	0,00	0,00
3630	Auszahlungen infolge eines Kapitaltausches bei derivativen Finanzinstrumenten mit Grundgeschäft	0,00	0,00	0,00
365	Auszahlungen für den Erwerb von Finanzinstrumenten	0,00	0,00	0,00
3650	Auszahlungen für den Erwerb von Finanzinstrumenten	0,00	0,00	0,00
36	Summe Auszahlungen aus der Finanzierungstätigkeit	207 600,00	218 600,00	209 518,07
SA4	Saldo (4) Geldfluss aus der Finanzierungstätigkeit (35 – 36)	-207 600,00	233 500,00	1 120 677,96
SA5	Saldo (5) Geldfluss aus der voranschlagswirksamen Gebarung (Saldo 3 + Saldo 4)	-392 700,00	-262 700,00	318 920,58

Ergebnishaushalt Bereichsbudget 1. und 2. Ebene (Anlage 1a)

Vertretungskörper und allgemeine Verwaltung (Gruppe 0)

MVAG	Mittelverwendungs- und -aufbringungsgruppen (1. und 2. Ebene)	VA 2026	VA 2025	RA 2024
211	Erträge aus der operativen Verwaltungstätigkeit	10 000,00	31 600,00	22 346,15
2111	Erträge aus eigenen Abgaben	0,00	0,00	0,00
2112	Erträge aus Ertragsanteilen	0,00	0,00	0,00
2113	Erträge aus Gebühren	0,00	0,00	0,00
2114	Erträge aus Leistungen	3 600,00	12 100,00	4 992,25
2115	Erträge aus Besitz und wirtschaftlicher Tätigkeit	700,00	800,00	780,00
2116	Erträge aus Veräußerung und sonstige Erträge	3 500,00	18 700,00	16 573,90
2117	Nicht finanzierungswirksame operative Erträge	2 200,00	0,00	0,00
212	Erträge aus Transfers	0,00	0,00	0,00
2121	Transferertrag von Trägern des öffentlichen Rechts	0,00	0,00	0,00
2122	Transferertrag von Beteiligungen	0,00	0,00	0,00
2123	Transferertrag von Unternehmen (mit Finanzunternehmen)	0,00	0,00	0,00
2124	Transferertrag von Haushalten und Organisationen ohne Erwerbscharakter	0,00	0,00	0,00
2125	Transferertrag vom Ausland	0,00	0,00	0,00
2126	Investitions- und Tilgungszuschüsse zwischen Unternehmungen und Betrieben der Gebietskörperschaft und der Gebietskörperschaft	0,00	0,00	0,00
2127	Nicht finanzierungswirksamer Transferertrag	0,00	0,00	0,00
213	Finanzerträge	0,00	0,00	0,00
2131	Erträge aus Zinsen	0,00	0,00	0,00
2132	Erträge aus Zinsen aus derivativen Finanzinstrumenten mit und ohne Grundgeschäft	0,00	0,00	0,00
2133	Erträge aus Gewinnentnahmen von marktbestimmten Betrieben	0,00	0,00	0,00
2134	Sonstige Finanzerträge	0,00	0,00	0,00
2135	Erträge aus Dividenden/Gewinnausschüttungen	0,00	0,00	0,00
2136	Sonstige nicht finanzierungswirksame Finanzerträge	0,00	0,00	0,00
21	Summe Erträge	10 000,00	31 600,00	22 346,15
221	Personalaufwand	260 400,00	252 200,00	238 600,93
2211	Personalaufwand (Bezüge, Nebengebühren, Mehrleistungen)	205 400,00	204 300,00	188 838,16
2212	Gesetzlicher und freiwilliger Sozialaufwand	52 000,00	44 500,00	45 134,15
2213	Sonstiger Personalaufwand	0,00	0,00	0,00
2214	Nicht finanzierungswirksamer Personalaufwand	3 000,00	3 400,00	4 628,62
222	Sachaufwand	276 100,00	287 000,00	266 488,79
2221	Gebrauchs- und Verbrauchsgüter, Handelswaren	7 100,00	10 300,00	10 125,38
2222	Verwaltungs- und Betriebsaufwand	31 500,00	32 800,00	20 656,25

Vertretungskörper und allgemeine Verwaltung (Gruppe 0)

MVAG	Mittelverwendungs- und -aufbringungsgruppen (1. und 2. Ebene)	VA 2026	VA 2025	RA 2024
2223	Leasing- und Mietaufwand	2 800,00	2 600,00	3 029,79
2224	Instandhaltung	18 200,00	17 700,00	25 504,70
2225	Sonstiger Sachaufwand	192 800,00	202 400,00	185 192,07
2226	Nicht finanzierungswirksamer Sachaufwand	23 700,00	21 200,00	21 980,60
223	Transferaufwand	15 000,00	14 700,00	19 224,68
2231	Transferaufwand an Träger des öffentlichen Rechts	12 900,00	12 700,00	11 086,21
2232	Transferaufwand an Beteiligungen	0,00	0,00	0,00
2233	Transferaufwand an Unternehmen (mit Finanzunternehmen)	0,00	0,00	0,00
2234	Transferaufwand an Haushalte und Organisationen ohne Erwerbscharakter	2 100,00	2 000,00	8 138,47
2235	Transferaufwand an das Ausland	0,00	0,00	0,00
2236	Investitions- und Tilgungszuschüsse zwischen Unternehmungen und Betrieben der Gebietskörperschaft und der Gebietskörperschaft	0,00	0,00	0,00
2237	Nicht finanzierungswirksamer Transferaufwand	0,00	0,00	0,00
224	Finanzaufwand	0,00	0,00	0,00
2241	Aufwendungen für Zinsen	0,00	0,00	0,00
2242	Zinsen und sonstige Aufwendungen aus derivativen Finanzinstrumenten mit und ohne Grundgeschäft	0,00	0,00	0,00
2243	Gewinnentnahmen von Unternehmungen und marktbestimmten Betrieben der Gebietskörperschaft (innerhalb der Gebietskörperschaft)	0,00	0,00	0,00
2244	Sonstiger Finanzaufwand	0,00	0,00	0,00
2245	Nicht finanzierungswirksamer Finanzaufwand	0,00	0,00	0,00
22	Summe Aufwendungen	551 500,00	553 900,00	524 314,40
SA0	Saldo (0) Nettoergebnis (21 - 22)	-541 500,00	-522 300,00	-501 968,25
230	Entnahmen von Haushaltsrücklagen	0,00	0,00	0,00
2301	Entnahmen von Haushaltsrücklagen	0,00	0,00	0,00
240	Zuweisungen an Haushaltsrücklagen	0,00	0,00	0,00
2401	Zuweisungen an Haushaltsrücklagen	0,00	0,00	0,00
SA01	Saldo (01) Haushaltsrücklagen (230 - 240)	0,00	0,00	0,00
SA00	Saldo (00) Nettoergebnis nach Haushaltsrücklagen (Saldo 0 + Saldo 01)	-541 500,00	-522 300,00	-501 968,25

Öffentliche Ordnung und Sicherheit (Gruppe 1)

MVAG	Mittelverwendungs- und -aufbringungsgruppen (1. und 2. Ebene)	VA 2026	VA 2025	RA 2024
211	Erträge aus der operativen Verwaltungstätigkeit	43 800,00	100,00	1 441,56
2111	Erträge aus eigenen Abgaben	0,00	0,00	0,00
2112	Erträge aus Ertragsanteilen	0,00	0,00	0,00
2113	Erträge aus Gebühren	0,00	0,00	0,00
2114	Erträge aus Leistungen	14 400,00	0,00	453,16
2115	Erträge aus Besitz und wirtschaftlicher Tätigkeit	0,00	0,00	0,00
2116	Erträge aus Veräußerung und sonstige Erträge	29 400,00	100,00	988,40
2117	Nicht finanzierungswirksame operative Erträge	0,00	0,00	0,00
212	Erträge aus Transfers	50 900,00	900,00	959,13
2121	Transferertrag von Trägern des öffentlichen Rechts	50 000,00	0,00	0,00
2122	Transferertrag von Beteiligungen	0,00	0,00	0,00
2123	Transferertrag von Unternehmen (mit Finanzunternehmen)	0,00	0,00	0,00
2124	Transferertrag von Haushalten und Organisationen ohne Erwerbscharakter	0,00	0,00	0,00
2125	Transferertrag vom Ausland	0,00	0,00	0,00
2126	Investitions- und Tilgungszuschüsse zwischen Unternehmungen und Betrieben der Gebietskörperschaft und der Gebietskörperschaft	0,00	0,00	0,00
2127	Nicht finanzierungswirksamer Transferertrag	900,00	900,00	959,13
213	Finanzerträge	0,00	0,00	0,00
2131	Erträge aus Zinsen	0,00	0,00	0,00
2132	Erträge aus Zinsen aus derivativen Finanzinstrumenten mit und ohne Grundgeschäft	0,00	0,00	0,00
2133	Erträge aus Gewinnentnahmen von marktbestimmten Betrieben	0,00	0,00	0,00
2134	Sonstige Finanzerträge	0,00	0,00	0,00
2135	Erträge aus Dividenden/Gewinnausschüttungen	0,00	0,00	0,00
2136	Sonstige nicht finanzierungswirksame Finanzerträge	0,00	0,00	0,00
21	Summe Erträge	94 700,00	1 000,00	2 400,69
221	Personalaufwand	0,00	0,00	0,00
2211	Personalaufwand (Bezüge, Nebengebühren, Mehrleistungen)	0,00	0,00	0,00
2212	Gesetzlicher und freiwilliger Sozialaufwand	0,00	0,00	0,00
2213	Sonstiger Personalaufwand	0,00	0,00	0,00
2214	Nicht finanzierungswirksamer Personalaufwand	0,00	0,00	0,00
222	Sachaufwand	81 300,00	61 700,00	61 252,14
2221	Gebrauchs- und Verbrauchsgüter, Handelswaren	0,00	0,00	1 162,33
2222	Verwaltungs- und Betriebsaufwand	37 500,00	17 700,00	16 087,56

Öffentliche Ordnung und Sicherheit (Gruppe 1)

MVAG	Mittelverwendungs- und -aufbringungsgruppen (1. und 2. Ebene)	VA 2026	VA 2025	RA 2024
2223	Leasing- und Mietaufwand	0,00	0,00	0,00
2224	Instandhaltung	0,00	0,00	1 147,80
2225	Sonstiger Sachaufwand	3 100,00	3 400,00	2 221,87
2226	Nicht finanzierungswirksamer Sachaufwand	40 700,00	40 600,00	40 632,58
223	Transferaufwand	5 400,00	5 400,00	5 499,16
2231	Transferaufwand an Träger des öffentlichen Rechts	5 400,00	5 400,00	5 400,00
2232	Transferaufwand an Beteiligungen	0,00	0,00	0,00
2233	Transferaufwand an Unternehmen (mit Finanzunternehmen)	0,00	0,00	0,00
2234	Transferaufwand an Haushalte und Organisationen ohne Erwerbscharakter	0,00	0,00	99,16
2235	Transferaufwand an das Ausland	0,00	0,00	0,00
2236	Investitions- und Tilgungszuschüsse zwischen Unternehmungen und Betrieben der Gebietskörperschaft und der Gebietskörperschaft	0,00	0,00	0,00
2237	Nicht finanzierungswirksamer Transferaufwand	0,00	0,00	0,00
224	Finanzaufwand	0,00	0,00	0,00
2241	Aufwendungen für Zinsen	0,00	0,00	0,00
2242	Zinsen und sonstige Aufwendungen aus derivativen Finanzinstrumenten mit und ohne Grundgeschäft	0,00	0,00	0,00
2243	Gewinnentnahmen von Unternehmungen und marktbestimmten Betrieben der Gebietskörperschaft (innerhalb der Gebietskörperschaft)	0,00	0,00	0,00
2244	Sonstiger Finanzaufwand	0,00	0,00	0,00
2245	Nicht finanzierungswirksamer Finanzaufwand	0,00	0,00	0,00
22	Summe Aufwendungen	86 700,00	67 100,00	66 751,30
SA0	Saldo (0) Nettoergebnis (21 - 22)	8 000,00	-66 100,00	-64 350,61
230	Entnahmen von Haushaltsrücklagen	0,00	0,00	0,00
2301	Entnahmen von Haushaltsrücklagen	0,00	0,00	0,00
240	Zuweisungen an Haushaltsrücklagen	0,00	0,00	0,00
2401	Zuweisungen an Haushaltsrücklagen	0,00	0,00	0,00
SA01	Saldo (01) Haushaltsrücklagen (230 - 240)	0,00	0,00	0,00
SA00	Saldo (00) Nettoergebnis nach Haushaltsrücklagen (Saldo 0 + Saldo 01)	8 000,00	-66 100,00	-64 350,61

Unterricht, Erziehung, Sport und Wissenschaft (Gruppe 2)

MVAG	Mittelverwendungs- und -aufbringungsgruppen (1. und 2. Ebene)	VA 2026	VA 2025	RA 2024
211	Erträge aus der operativen Verwaltungstätigkeit	31 000,00	28 600,00	31 992,88
2111	Erträge aus eigenen Abgaben	0,00	0,00	0,00
2112	Erträge aus Ertragsanteilen	0,00	0,00	0,00
2113	Erträge aus Gebühren	0,00	0,00	0,00
2114	Erträge aus Leistungen	29 300,00	28 100,00	29 939,37
2115	Erträge aus Besitz und wirtschaftlicher Tätigkeit	0,00	0,00	0,00
2116	Erträge aus Veräußerung und sonstige Erträge	1 700,00	500,00	847,87
2117	Nicht finanzierungswirksame operative Erträge	0,00	0,00	1 205,64
212	Erträge aus Transfers	27 700,00	28 300,00	39 734,63
2121	Transferertrag von Trägern des öffentlichen Rechts	27 700,00	28 300,00	39 734,63
2122	Transferertrag von Beteiligungen	0,00	0,00	0,00
2123	Transferertrag von Unternehmen (mit Finanzunternehmen)	0,00	0,00	0,00
2124	Transferertrag von Haushalten und Organisationen ohne Erwerbscharakter	0,00	0,00	0,00
2125	Transferertrag vom Ausland	0,00	0,00	0,00
2126	Investitions- und Tilgungszuschüsse zwischen Unternehmungen und Betrieben der Gebietskörperschaft und der Gebietskörperschaft	0,00	0,00	0,00
2127	Nicht finanzierungswirksamer Transferertrag	0,00	0,00	0,00
213	Finanzerträge	0,00	0,00	0,00
2131	Erträge aus Zinsen	0,00	0,00	0,00
2132	Erträge aus Zinsen aus derivativen Finanzinstrumenten mit und ohne Grundgeschäft	0,00	0,00	0,00
2133	Erträge aus Gewinnentnahmen von marktbestimmten Betrieben	0,00	0,00	0,00
2134	Sonstige Finanzerträge	0,00	0,00	0,00
2135	Erträge aus Dividenden/Gewinnausschüttungen	0,00	0,00	0,00
2136	Sonstige nicht finanzierungswirksame Finanzerträge	0,00	0,00	0,00
21	Summe Erträge	58 700,00	56 900,00	71 727,51
221	Personalaufwand	126 600,00	105 500,00	99 442,58
2211	Personalaufwand (Bezüge, Nebengebühren, Mehrleistungen)	101 600,00	87 000,00	79 039,35
2212	Gesetzlicher und freiwilliger Sozialaufwand	24 500,00	17 900,00	19 644,16
2213	Sonstiger Personalaufwand	0,00	0,00	0,00
2214	Nicht finanzierungswirksamer Personalaufwand	500,00	600,00	759,07
222	Sachaufwand	103 200,00	115 600,00	92 478,10
2221	Gebrauchs- und Verbrauchsgüter, Handelswaren	26 000,00	27 400,00	25 474,26
2222	Verwaltungs- und Betriebsaufwand	24 400,00	21 700,00	18 585,82

Unterricht, Erziehung, Sport und Wissenschaft (Gruppe 2)

MVAG	Mittelverwendungs- und -aufbringungsgruppen (1. und 2. Ebene)	VA 2026	VA 2025	RA 2024
2223	Leasing- und Mietaufwand	100,00	100,00	49,79
2224	Instandhaltung	13 600,00	26 700,00	9 918,86
2225	Sonstiger Sachaufwand	3 800,00	4 400,00	3 173,74
2226	Nicht finanzierungswirksamer Sachaufwand	35 300,00	35 300,00	35 275,63
223	Transferaufwand	154 800,00	155 700,00	202 409,22
2231	Transferaufwand an Träger des öffentlichen Rechts	153 800,00	153 700,00	200 409,22
2232	Transferaufwand an Beteiligungen	0,00	0,00	0,00
2233	Transferaufwand an Unternehmen (mit Finanzunternehmen)	0,00	0,00	0,00
2234	Transferaufwand an Haushalte und Organisationen ohne Erwerbscharakter	1 000,00	2 000,00	2 000,00
2235	Transferaufwand an das Ausland	0,00	0,00	0,00
2236	Investitions- und Tilgungszuschüsse zwischen Unternehmungen und Betrieben der Gebietskörperschaft und der Gebietskörperschaft	0,00	0,00	0,00
2237	Nicht finanzierungswirksamer Transferaufwand	0,00	0,00	0,00
224	Finanzaufwand	0,00	0,00	0,00
2241	Aufwendungen für Zinsen	0,00	0,00	0,00
2242	Zinsen und sonstige Aufwendungen aus derivativen Finanzinstrumenten mit und ohne Grundgeschäft	0,00	0,00	0,00
2243	Gewinnentnahmen von Unternehmungen und marktbestimmten Betrieben der Gebietskörperschaft (innerhalb der Gebietskörperschaft)	0,00	0,00	0,00
2244	Sonstiger Finanzaufwand	0,00	0,00	0,00
2245	Nicht finanzierungswirksamer Finanzaufwand	0,00	0,00	0,00
22	Summe Aufwendungen	384 600,00	376 800,00	394 329,90
SA0	Saldo (0) Nettoergebnis (21 - 22)	-325 900,00	-319 900,00	-322 602,39
230	Entnahmen von Haushaltsrücklagen	0,00	0,00	0,00
2301	Entnahmen von Haushaltsrücklagen	0,00	0,00	0,00
240	Zuweisungen an Haushaltsrücklagen	0,00	0,00	0,00
2401	Zuweisungen an Haushaltsrücklagen	0,00	0,00	0,00
SA01	Saldo (01) Haushaltsrücklagen (230 - 240)	0,00	0,00	0,00
SA00	Saldo (00) Nettoergebnis nach Haushaltsrücklagen (Saldo 0 + Saldo 01)	-325 900,00	-319 900,00	-322 602,39

Kunst, Kultur und Kultus (Gruppe 3)

MVAG	Mittelverwendungs- und -aufbringungsgruppen (1. und 2. Ebene)	VA 2026	VA 2025	RA 2024
211	Erträge aus der operativen Verwaltungstätigkeit	100,00	100,00	117,00
2111	Erträge aus eigenen Abgaben	0,00	0,00	0,00
2112	Erträge aus Ertragsanteilen	0,00	0,00	0,00
2113	Erträge aus Gebühren	0,00	0,00	0,00
2114	Erträge aus Leistungen	0,00	0,00	0,00
2115	Erträge aus Besitz und wirtschaftlicher Tätigkeit	0,00	0,00	0,00
2116	Erträge aus Veräußerung und sonstige Erträge	100,00	100,00	117,00
2117	Nicht finanzierungswirksame operative Erträge	0,00	0,00	0,00
212	Erträge aus Transfers	0,00	0,00	0,00
2121	Transferertrag von Trägern des öffentlichen Rechts	0,00	0,00	0,00
2122	Transferertrag von Beteiligungen	0,00	0,00	0,00
2123	Transferertrag von Unternehmen (mit Finanzunternehmen)	0,00	0,00	0,00
2124	Transferertrag von Haushalten und Organisationen ohne Erwerbscharakter	0,00	0,00	0,00
2125	Transferertrag vom Ausland	0,00	0,00	0,00
2126	Investitions- und Tilgungszuschüsse zwischen Unternehmungen und Betrieben der Gebietskörperschaft und der Gebietskörperschaft	0,00	0,00	0,00
2127	Nicht finanzierungswirksamer Transferertrag	0,00	0,00	0,00
213	Finanzerträge	0,00	0,00	0,00
2131	Erträge aus Zinsen	0,00	0,00	0,00
2132	Erträge aus Zinsen aus derivativen Finanzinstrumenten mit und ohne Grundgeschäft	0,00	0,00	0,00
2133	Erträge aus Gewinnentnahmen von marktbestimmten Betrieben	0,00	0,00	0,00
2134	Sonstige Finanzerträge	0,00	0,00	0,00
2135	Erträge aus Dividenden/Gewinnausschüttungen	0,00	0,00	0,00
2136	Sonstige nicht finanzierungswirksame Finanzerträge	0,00	0,00	0,00
21	Summe Erträge	100,00	100,00	117,00
221	Personalaufwand	0,00	0,00	0,00
2211	Personalaufwand (Bezüge, Nebengebühren, Mehrleistungen)	0,00	0,00	0,00
2212	Gesetzlicher und freiwilliger Sozialaufwand	0,00	0,00	0,00
2213	Sonstiger Personalaufwand	0,00	0,00	0,00
2214	Nicht finanzierungswirksamer Personalaufwand	0,00	0,00	0,00
222	Sachaufwand	13 500,00	23 700,00	9 368,74
2221	Gebrauchs- und Verbrauchsgüter, Handelswaren	0,00	200,00	0,00
2222	Verwaltungs- und Betriebsaufwand	0,00	0,00	0,00

Kunst, Kultur und Kultus (Gruppe 3)

MVAG	Mittelverwendungs- und -aufbringungsgruppen (1. und 2. Ebene)	VA 2026	VA 2025	RA 2024
2223	Leasing- und Mietaufwand	0,00	0,00	0,00
2224	Instandhaltung	0,00	500,00	0,00
2225	Sonstiger Sachaufwand	13 500,00	23 000,00	9 368,74
2226	Nicht finanzierungswirksamer Sachaufwand	0,00	0,00	0,00
223	Transferaufwand	20 900,00	27 100,00	17 733,78
2231	Transferaufwand an Träger des öffentlichen Rechts	19 100,00	21 900,00	14 433,78
2232	Transferaufwand an Beteiligungen	0,00	0,00	0,00
2233	Transferaufwand an Unternehmen (mit Finanzunternehmen)	0,00	0,00	0,00
2234	Transferaufwand an Haushalte und Organisationen ohne Erwerbscharakter	1 800,00	5 200,00	3 300,00
2235	Transferaufwand an das Ausland	0,00	0,00	0,00
2236	Investitions- und Tilgungszuschüsse zwischen Unternehmungen und Betrieben der Gebietskörperschaft und der Gebietskörperschaft	0,00	0,00	0,00
2237	Nicht finanzierungswirksamer Transferaufwand	0,00	0,00	0,00
224	Finanzaufwand	0,00	0,00	0,00
2241	Aufwendungen für Zinsen	0,00	0,00	0,00
2242	Zinsen und sonstige Aufwendungen aus derivativen Finanzinstrumenten mit und ohne Grundgeschäft	0,00	0,00	0,00
2243	Gewinnentnahmen von Unternehmungen und marktbestimmten Betrieben der Gebietskörperschaft (innerhalb der Gebietskörperschaft)	0,00	0,00	0,00
2244	Sonstiger Finanzaufwand	0,00	0,00	0,00
2245	Nicht finanzierungswirksamer Finanzaufwand	0,00	0,00	0,00
22	Summe Aufwendungen	34 400,00	50 800,00	27 102,52
SA0	Saldo (0) Nettoergebnis (21 - 22)	-34 300,00	-50 700,00	-26 985,52
230	Entnahmen von Haushaltsrücklagen	0,00	0,00	0,00
2301	Entnahmen von Haushaltsrücklagen	0,00	0,00	0,00
240	Zuweisungen an Haushaltsrücklagen	0,00	0,00	0,00
2401	Zuweisungen an Haushaltsrücklagen	0,00	0,00	0,00
SA01	Saldo (01) Haushaltsrücklagen (230 - 240)	0,00	0,00	0,00
SA00	Saldo (00) Nettoergebnis nach Haushaltsrücklagen (Saldo 0 + Saldo 01)	-34 300,00	-50 700,00	-26 985,52

Soziale Wohlfahrt und Wohnbauförderung (Gruppe 4)

MVAG	Mittelverwendungs- und -aufbringungsgruppen (1. und 2. Ebene)	VA 2026	VA 2025	RA 2024
211	Erträge aus der operativen Verwaltungstätigkeit	0,00	0,00	0,00
2111	Erträge aus eigenen Abgaben	0,00	0,00	0,00
2112	Erträge aus Ertragsanteilen	0,00	0,00	0,00
2113	Erträge aus Gebühren	0,00	0,00	0,00
2114	Erträge aus Leistungen	0,00	0,00	0,00
2115	Erträge aus Besitz und wirtschaftlicher Tätigkeit	0,00	0,00	0,00
2116	Erträge aus Veräußerung und sonstige Erträge	0,00	0,00	0,00
2117	Nicht finanzierungswirksame operative Erträge	0,00	0,00	0,00
212	Erträge aus Transfers	0,00	0,00	0,00
2121	Transferertrag von Trägern des öffentlichen Rechts	0,00	0,00	0,00
2122	Transferertrag von Beteiligungen	0,00	0,00	0,00
2123	Transferertrag von Unternehmen (mit Finanzunternehmen)	0,00	0,00	0,00
2124	Transferertrag von Haushalten und Organisationen ohne Erwerbscharakter	0,00	0,00	0,00
2125	Transferertrag vom Ausland	0,00	0,00	0,00
2126	Investitions- und Tilgungszuschüsse zwischen Unternehmungen und Betrieben der Gebietskörperschaft und der Gebietskörperschaft	0,00	0,00	0,00
2127	Nicht finanzierungswirksamer Transferertrag	0,00	0,00	0,00
213	Finanzerträge	0,00	0,00	0,00
2131	Erträge aus Zinsen	0,00	0,00	0,00
2132	Erträge aus Zinsen aus derivativen Finanzinstrumenten mit und ohne Grundgeschäft	0,00	0,00	0,00
2133	Erträge aus Gewinnentnahmen von marktbestimmten Betrieben	0,00	0,00	0,00
2134	Sonstige Finanzerträge	0,00	0,00	0,00
2135	Erträge aus Dividenden/Gewinnausschüttungen	0,00	0,00	0,00
2136	Sonstige nicht finanzierungswirksame Finanzerträge	0,00	0,00	0,00
21	Summe Erträge	0,00	0,00	0,00
221	Personalaufwand	0,00	0,00	0,00
2211	Personalaufwand (Bezüge, Nebengebühren, Mehrleistungen)	0,00	0,00	0,00
2212	Gesetzlicher und freiwilliger Sozialaufwand	0,00	0,00	0,00
2213	Sonstiger Personalaufwand	0,00	0,00	0,00
2214	Nicht finanzierungswirksamer Personalaufwand	0,00	0,00	0,00
222	Sachaufwand	0,00	1 500,00	1 717,82
2221	Gebrauchs- und Verbrauchsgüter, Handelswaren	0,00	0,00	0,00
2222	Verwaltungs- und Betriebsaufwand	0,00	0,00	0,00

Soziale Wohlfahrt und Wohnbauförderung (Gruppe 4)

MVAG	Mittelverwendungs- und -aufbringungsgruppen (1. und 2. Ebene)	VA 2026	VA 2025	RA 2024
2223	Leasing- und Mietaufwand	0,00	0,00	0,00
2224	Instandhaltung	0,00	0,00	0,00
2225	Sonstiger Sachaufwand	0,00	1 500,00	1 717,82
2226	Nicht finanzierungswirksamer Sachaufwand	0,00	0,00	0,00
223	Transferaufwand	282 600,00	269 200,00	234 209,67
2231	Transferaufwand an Träger des öffentlichen Rechts	280 500,00	267 000,00	233 180,86
2232	Transferaufwand an Beteiligungen	0,00	0,00	0,00
2233	Transferaufwand an Unternehmen (mit Finanzunternehmen)	0,00	0,00	0,00
2234	Transferaufwand an Haushalte und Organisationen ohne Erwerbscharakter	2 100,00	2 200,00	1 028,81
2235	Transferaufwand an das Ausland	0,00	0,00	0,00
2236	Investitions- und Tilgungszuschüsse zwischen Unternehmungen und Betrieben der Gebietskörperschaft und der Gebietskörperschaft	0,00	0,00	0,00
2237	Nicht finanzierungswirksamer Transferaufwand	0,00	0,00	0,00
224	Finanzaufwand	0,00	0,00	0,00
2241	Aufwendungen für Zinsen	0,00	0,00	0,00
2242	Zinsen und sonstige Aufwendungen aus derivativen Finanzinstrumenten mit und ohne Grundgeschäft	0,00	0,00	0,00
2243	Gewinnentnahmen von Unternehmungen und marktbestimmten Betrieben der Gebietskörperschaft (innerhalb der Gebietskörperschaft)	0,00	0,00	0,00
2244	Sonstiger Finanzaufwand	0,00	0,00	0,00
2245	Nicht finanzierungswirksamer Finanzaufwand	0,00	0,00	0,00
22	Summe Aufwendungen	282 600,00	270 700,00	235 927,49
SA0	Saldo (0) Nettoergebnis (21 - 22)	-282 600,00	-270 700,00	-235 927,49
230	Entnahmen von Haushaltsrücklagen	0,00	0,00	0,00
2301	Entnahmen von Haushaltsrücklagen	0,00	0,00	0,00
240	Zuweisungen an Haushaltsrücklagen	0,00	0,00	0,00
2401	Zuweisungen an Haushaltsrücklagen	0,00	0,00	0,00
SA01	Saldo (01) Haushaltsrücklagen (230 - 240)	0,00	0,00	0,00
SA00	Saldo (00) Nettoergebnis nach Haushaltsrücklagen (Saldo 0 + Saldo 01)	-282 600,00	-270 700,00	-235 927,49

Gesundheit (Gruppe 5)

MVAG	Mittelverwendungs- und -aufbringungsgruppen (1. und 2. Ebene)	VA 2026	VA 2025	RA 2024
211	Erträge aus der operativen Verwaltungstätigkeit	7 100,00	6 900,00	6 366,50
2111	Erträge aus eigenen Abgaben	0,00	0,00	0,00
2112	Erträge aus Ertragsanteilen	0,00	0,00	0,00
2113	Erträge aus Gebühren	0,00	0,00	0,00
2114	Erträge aus Leistungen	0,00	0,00	0,00
2115	Erträge aus Besitz und wirtschaftlicher Tätigkeit	0,00	0,00	0,00
2116	Erträge aus Veräußerung und sonstige Erträge	7 100,00	6 900,00	6 366,50
2117	Nicht finanzierungswirksame operative Erträge	0,00	0,00	0,00
212	Erträge aus Transfers	7 600,00	0,00	0,00
2121	Transferertrag von Trägern des öffentlichen Rechts	7 600,00	0,00	0,00
2122	Transferertrag von Beteiligungen	0,00	0,00	0,00
2123	Transferertrag von Unternehmen (mit Finanzunternehmen)	0,00	0,00	0,00
2124	Transferertrag von Haushalten und Organisationen ohne Erwerbscharakter	0,00	0,00	0,00
2125	Transferertrag vom Ausland	0,00	0,00	0,00
2126	Investitions- und Tilgungszuschüsse zwischen Unternehmungen und Betrieben der Gebietskörperschaft und der Gebietskörperschaft	0,00	0,00	0,00
2127	Nicht finanzierungswirksamer Transferertrag	0,00	0,00	0,00
213	Finanzerträge	0,00	0,00	0,00
2131	Erträge aus Zinsen	0,00	0,00	0,00
2132	Erträge aus Zinsen aus derivativen Finanzinstrumenten mit und ohne Grundgeschäft	0,00	0,00	0,00
2133	Erträge aus Gewinnentnahmen von marktbestimmten Betrieben	0,00	0,00	0,00
2134	Sonstige Finanzerträge	0,00	0,00	0,00
2135	Erträge aus Dividenden/Gewinnausschüttungen	0,00	0,00	0,00
2136	Sonstige nicht finanzierungswirksame Finanzerträge	0,00	0,00	0,00
21	Summe Erträge	14 700,00	6 900,00	6 366,50
221	Personalaufwand	0,00	0,00	0,00
2211	Personalaufwand (Bezüge, Nebengebühren, Mehrleistungen)	0,00	0,00	0,00
2212	Gesetzlicher und freiwilliger Sozialaufwand	0,00	0,00	0,00
2213	Sonstiger Personalaufwand	0,00	0,00	0,00
2214	Nicht finanzierungswirksamer Personalaufwand	0,00	0,00	0,00
222	Sachaufwand	11 500,00	11 400,00	8 530,67
2221	Gebrauchs- und Verbrauchsgüter, Handelswaren	0,00	0,00	0,00
2222	Verwaltungs- und Betriebsaufwand	0,00	0,00	0,00

Gesundheit (Gruppe 5)

MVAG	Mittelverwendungs- und -aufbringungsgruppen (1. und 2. Ebene)	VA 2026	VA 2025	RA 2024
2223	Leasing- und Mietaufwand	0,00	0,00	0,00
2224	Instandhaltung	200,00	200,00	0,00
2225	Sonstiger Sachaufwand	10 500,00	10 400,00	7 738,67
2226	Nicht finanzierungswirksamer Sachaufwand	800,00	800,00	792,00
223	Transferaufwand	359 500,00	344 600,00	318 812,22
2231	Transferaufwand an Träger des öffentlichen Rechts	359 500,00	344 600,00	318 812,22
2232	Transferaufwand an Beteiligungen	0,00	0,00	0,00
2233	Transferaufwand an Unternehmen (mit Finanzunternehmen)	0,00	0,00	0,00
2234	Transferaufwand an Haushalte und Organisationen ohne Erwerbscharakter	0,00	0,00	0,00
2235	Transferaufwand an das Ausland	0,00	0,00	0,00
2236	Investitions- und Tilgungszuschüsse zwischen Unternehmungen und Betrieben der Gebietskörperschaft und der Gebietskörperschaft	0,00	0,00	0,00
2237	Nicht finanzierungswirksamer Transferaufwand	0,00	0,00	0,00
224	Finanzaufwand	0,00	0,00	0,00
2241	Aufwendungen für Zinsen	0,00	0,00	0,00
2242	Zinsen und sonstige Aufwendungen aus derivativen Finanzinstrumenten mit und ohne Grundgeschäft	0,00	0,00	0,00
2243	Gewinnentnahmen von Unternehmungen und marktbestimmten Betrieben der Gebietskörperschaft (innerhalb der Gebietskörperschaft)	0,00	0,00	0,00
2244	Sonstiger Finanzaufwand	0,00	0,00	0,00
2245	Nicht finanzierungswirksamer Finanzaufwand	0,00	0,00	0,00
22	Summe Aufwendungen	371 000,00	356 000,00	327 342,89
SA0	Saldo (0) Nettoergebnis (21 - 22)	-356 300,00	-349 100,00	-320 976,39
230	Entnahmen von Haushaltsrücklagen	0,00	0,00	0,00
2301	Entnahmen von Haushaltsrücklagen	0,00	0,00	0,00
240	Zuweisungen an Haushaltsrücklagen	0,00	0,00	0,00
2401	Zuweisungen an Haushaltsrücklagen	0,00	0,00	0,00
SA01	Saldo (01) Haushaltsrücklagen (230 - 240)	0,00	0,00	0,00
SA00	Saldo (00) Nettoergebnis nach Haushaltsrücklagen (Saldo 0 + Saldo 01)	-356 300,00	-349 100,00	-320 976,39

Straßen- und Wasserbau, Verkehr (Gruppe 6)

MVAG	Mittelverwendungs- und -aufbringungsgruppen (1. und 2. Ebene)	VA 2026	VA 2025	RA 2024
211	Erträge aus der operativen Verwaltungstätigkeit	0,00	0,00	0,00
2111	Erträge aus eigenen Abgaben	0,00	0,00	0,00
2112	Erträge aus Ertragsanteilen	0,00	0,00	0,00
2113	Erträge aus Gebühren	0,00	0,00	0,00
2114	Erträge aus Leistungen	0,00	0,00	0,00
2115	Erträge aus Besitz und wirtschaftlicher Tätigkeit	0,00	0,00	0,00
2116	Erträge aus Veräußerung und sonstige Erträge	0,00	0,00	0,00
2117	Nicht finanzierungswirksame operative Erträge	0,00	0,00	0,00
212	Erträge aus Transfers	82 800,00	77 800,00	107 811,43
2121	Transferertrag von Trägern des öffentlichen Rechts	75 000,00	70 000,00	100 000,00
2122	Transferertrag von Beteiligungen	0,00	0,00	0,00
2123	Transferertrag von Unternehmen (mit Finanzunternehmen)	0,00	0,00	0,00
2124	Transferertrag von Haushalten und Organisationen ohne Erwerbscharakter	1 000,00	1 100,00	1 048,60
2125	Transferertrag vom Ausland	0,00	0,00	0,00
2126	Investitions- und Tilgungszuschüsse zwischen Unternehmungen und Betrieben der Gebietskörperschaft und der Gebietskörperschaft	0,00	0,00	0,00
2127	Nicht finanzierungswirksamer Transferertrag	6 800,00	6 700,00	6 762,83
213	Finanzerträge	0,00	0,00	0,00
2131	Erträge aus Zinsen	0,00	0,00	0,00
2132	Erträge aus Zinsen aus derivativen Finanzinstrumenten mit und ohne Grundgeschäft	0,00	0,00	0,00
2133	Erträge aus Gewinnentnahmen von marktbestimmten Betrieben	0,00	0,00	0,00
2134	Sonstige Finanzerträge	0,00	0,00	0,00
2135	Erträge aus Dividenden/Gewinnausschüttungen	0,00	0,00	0,00
2136	Sonstige nicht finanzierungswirksame Finanzerträge	0,00	0,00	0,00
21	Summe Erträge	82 800,00	77 800,00	107 811,43
221	Personalaufwand	0,00	0,00	0,00
2211	Personalaufwand (Bezüge, Nebengebühren, Mehrleistungen)	0,00	0,00	0,00
2212	Gesetzlicher und freiwilliger Sozialaufwand	0,00	0,00	0,00
2213	Sonstiger Personalaufwand	0,00	0,00	0,00
2214	Nicht finanzierungswirksamer Personalaufwand	0,00	0,00	0,00
222	Sachaufwand	139 800,00	153 400,00	139 401,36
2221	Gebrauchs- und Verbrauchsgüter, Handelswaren	800,00	1 000,00	606,76
2222	Verwaltungs- und Betriebsaufwand	0,00	0,00	0,00

Straßen- und Wasserbau, Verkehr (Gruppe 6)

MVAG	Mittelverwendungs- und -aufbringungsgruppen (1. und 2. Ebene)	VA 2026	VA 2025	RA 2024
2223	Leasing- und Mietaufwand	0,00	0,00	0,00
2224	Instandhaltung	0,00	16 000,00	1 463,50
2225	Sonstiger Sachaufwand	0,00	0,00	0,00
2226	Nicht finanzierungswirksamer Sachaufwand	139 000,00	136 400,00	137 331,10
223	Transferaufwand	31 200,00	29 300,00	28 166,60
2231	Transferaufwand an Träger des öffentlichen Rechts	31 200,00	29 300,00	28 166,60
2232	Transferaufwand an Beteiligungen	0,00	0,00	0,00
2233	Transferaufwand an Unternehmen (mit Finanzunternehmen)	0,00	0,00	0,00
2234	Transferaufwand an Haushalte und Organisationen ohne Erwerbscharakter	0,00	0,00	0,00
2235	Transferaufwand an das Ausland	0,00	0,00	0,00
2236	Investitions- und Tilgungszuschüsse zwischen Unternehmungen und Betrieben der Gebietskörperschaft und der Gebietskörperschaft	0,00	0,00	0,00
2237	Nicht finanzierungswirksamer Transferaufwand	0,00	0,00	0,00
224	Finanzaufwand	0,00	0,00	0,00
2241	Aufwendungen für Zinsen	0,00	0,00	0,00
2242	Zinsen und sonstige Aufwendungen aus derivativen Finanzinstrumenten mit und ohne Grundgeschäft	0,00	0,00	0,00
2243	Gewinnentnahmen von Unternehmungen und marktbestimmten Betrieben der Gebietskörperschaft (innerhalb der Gebietskörperschaft)	0,00	0,00	0,00
2244	Sonstiger Finanzaufwand	0,00	0,00	0,00
2245	Nicht finanzierungswirksamer Finanzaufwand	0,00	0,00	0,00
22	Summe Aufwendungen	171 000,00	182 700,00	167 567,96
SA0	Saldo (0) Nettoergebnis (21 - 22)	-88 200,00	-104 900,00	-59 756,53
230	Entnahmen von Haushaltsrücklagen	0,00	0,00	0,00
2301	Entnahmen von Haushaltsrücklagen	0,00	0,00	0,00
240	Zuweisungen an Haushaltsrücklagen	0,00	0,00	0,00
2401	Zuweisungen an Haushaltsrücklagen	0,00	0,00	0,00
SA01	Saldo (01) Haushaltsrücklagen (230 - 240)	0,00	0,00	0,00
SA00	Saldo (00) Nettoergebnis nach Haushaltsrücklagen (Saldo 0 + Saldo 01)	-88 200,00	-104 900,00	-59 756,53

Wirtschaftsförderung (Gruppe 7)

MVAG	Mittelverwendungs- und -aufbringungsgruppen (1. und 2. Ebene)	VA 2026	VA 2025	RA 2024
211	Erträge aus der operativen Verwaltungstätigkeit	6 200,00	7 600,00	8 789,36
2111	Erträge aus eigenen Abgaben	0,00	0,00	0,00
2112	Erträge aus Ertragsanteilen	0,00	0,00	0,00
2113	Erträge aus Gebühren	800,00	400,00	965,40
2114	Erträge aus Leistungen	0,00	0,00	0,00
2115	Erträge aus Besitz und wirtschaftlicher Tätigkeit	0,00	0,00	0,00
2116	Erträge aus Veräußerung und sonstige Erträge	5 400,00	7 200,00	7 823,96
2117	Nicht finanzierungswirksame operative Erträge	0,00	0,00	0,00
212	Erträge aus Transfers	5 000,00	5 700,00	5 849,60
2121	Transferertrag von Trägern des öffentlichen Rechts	2 300,00	2 900,00	2 600,00
2122	Transferertrag von Beteiligungen	0,00	0,00	0,00
2123	Transferertrag von Unternehmen (mit Finanzunternehmen)	0,00	0,00	0,00
2124	Transferertrag von Haushalten und Organisationen ohne Erwerbscharakter	0,00	0,00	0,00
2125	Transferertrag vom Ausland	0,00	0,00	0,00
2126	Investitions- und Tilgungszuschüsse zwischen Unternehmungen und Betrieben der Gebietskörperschaft und der Gebietskörperschaft	0,00	0,00	0,00
2127	Nicht finanzierungswirksamer Transferertrag	2 700,00	2 800,00	3 249,60
213	Finanzerträge	0,00	0,00	0,00
2131	Erträge aus Zinsen	0,00	0,00	0,00
2132	Erträge aus Zinsen aus derivativen Finanzinstrumenten mit und ohne Grundgeschäft	0,00	0,00	0,00
2133	Erträge aus Gewinnentnahmen von marktbestimmten Betrieben	0,00	0,00	0,00
2134	Sonstige Finanzerträge	0,00	0,00	0,00
2135	Erträge aus Dividenden/Gewinnausschüttungen	0,00	0,00	0,00
2136	Sonstige nicht finanzierungswirksame Finanzerträge	0,00	0,00	0,00
21	Summe Erträge	11 200,00	13 300,00	14 638,96
221	Personalaufwand	0,00	0,00	0,00
2211	Personalaufwand (Bezüge, Nebengebühren, Mehrleistungen)	0,00	0,00	0,00
2212	Gesetzlicher und freiwilliger Sozialaufwand	0,00	0,00	0,00
2213	Sonstiger Personalaufwand	0,00	0,00	0,00
2214	Nicht finanzierungswirksamer Personalaufwand	0,00	0,00	0,00
222	Sachaufwand	128 200,00	133 500,00	137 017,99
2221	Gebrauchs- und Verbrauchsgüter, Handelswaren	0,00	0,00	0,00
2222	Verwaltungs- und Betriebsaufwand	600,00	700,00	803,39

Wirtschaftsförderung (Gruppe 7)

MVAG	Mittelverwendungs- und -aufbringungsgruppen (1. und 2. Ebene)	VA 2026	VA 2025	RA 2024
2223	Leasing- und Mietaufwand	0,00	0,00	0,00
2224	Instandhaltung	2 800,00	8 100,00	11 068,74
2225	Sonstiger Sachaufwand	0,00	0,00	0,00
2226	Nicht finanzierungswirksamer Sachaufwand	124 800,00	124 700,00	125 145,86
223	Transferaufwand	1 500,00	1 500,00	3 125,00
2231	Transferaufwand an Träger des öffentlichen Rechts	0,00	0,00	0,00
2232	Transferaufwand an Beteiligungen	0,00	0,00	0,00
2233	Transferaufwand an Unternehmen (mit Finanzunternehmen)	1 500,00	1 500,00	3 125,00
2234	Transferaufwand an Haushalte und Organisationen ohne Erwerbscharakter	0,00	0,00	0,00
2235	Transferaufwand an das Ausland	0,00	0,00	0,00
2236	Investitions- und Tilgungszuschüsse zwischen Unternehmungen und Betrieben der Gebietskörperschaft und der Gebietskörperschaft	0,00	0,00	0,00
2237	Nicht finanzierungswirksamer Transferaufwand	0,00	0,00	0,00
224	Finanzaufwand	0,00	0,00	0,00
2241	Aufwendungen für Zinsen	0,00	0,00	0,00
2242	Zinsen und sonstige Aufwendungen aus derivativen Finanzinstrumenten mit und ohne Grundgeschäft	0,00	0,00	0,00
2243	Gewinnentnahmen von Unternehmungen und marktbestimmten Betrieben der Gebietskörperschaft (innerhalb der Gebietskörperschaft)	0,00	0,00	0,00
2244	Sonstiger Finanzaufwand	0,00	0,00	0,00
2245	Nicht finanzierungswirksamer Finanzaufwand	0,00	0,00	0,00
22	Summe Aufwendungen	129 700,00	135 000,00	140 142,99
SA0	Saldo (0) Nettoergebnis (21 - 22)	-118 500,00	-121 700,00	-125 504,03
230	Entnahmen von Haushaltsrücklagen	0,00	0,00	0,00
2301	Entnahmen von Haushaltsrücklagen	0,00	0,00	0,00
240	Zuweisungen an Haushaltsrücklagen	0,00	0,00	0,00
2401	Zuweisungen an Haushaltsrücklagen	0,00	0,00	0,00
SA01	Saldo (01) Haushaltsrücklagen (230 - 240)	0,00	0,00	0,00
SA00	Saldo (00) Nettoergebnis nach Haushaltsrücklagen (Saldo 0 + Saldo 01)	-118 500,00	-121 700,00	-125 504,03

Dienstleistungen (Gruppe 8)

MVAG	Mittelverwendungs- und -aufbringungsgruppen (1. und 2. Ebene)	VA 2026	VA 2025	RA 2024
211	Erträge aus der operativen Verwaltungstätigkeit	827 400,00	1 060 300,00	880 402,51
2111	Erträge aus eigenen Abgaben	0,00	0,00	0,00
2112	Erträge aus Ertragsanteilen	0,00	0,00	0,00
2113	Erträge aus Gebühren	505 400,00	471 800,00	358 239,41
2114	Erträge aus Leistungen	35 000,00	38 000,00	42 094,92
2115	Erträge aus Besitz und wirtschaftlicher Tätigkeit	192 500,00	251 300,00	251 546,93
2116	Erträge aus Veräußerung und sonstige Erträge	85 000,00	299 200,00	227 236,45
2117	Nicht finanzierungswirksame operative Erträge	9 500,00	0,00	1 284,80
212	Erträge aus Transfers	275 900,00	280 200,00	282 254,80
2121	Transferertrag von Trägern des öffentlichen Rechts	111 600,00	190 200,00	191 601,19
2122	Transferertrag von Beteiligungen	0,00	0,00	0,00
2123	Transferertrag von Unternehmen (mit Finanzunternehmen)	0,00	0,00	0,00
2124	Transferertrag von Haushalten und Organisationen ohne Erwerbscharakter	68 800,00	0,00	0,00
2125	Transferertrag vom Ausland	0,00	0,00	0,00
2126	Investitions- und Tilgungszuschüsse zwischen Unternehmungen und Betrieben der Gebietskörperschaft und der Gebietskörperschaft	0,00	0,00	0,00
2127	Nicht finanzierungswirksamer Transferertrag	95 500,00	90 000,00	90 653,61
213	Finanzerträge	0,00	0,00	0,00
2131	Erträge aus Zinsen	0,00	0,00	0,00
2132	Erträge aus Zinsen aus derivativen Finanzinstrumenten mit und ohne Grundgeschäft	0,00	0,00	0,00
2133	Erträge aus Gewinnentnahmen von marktbestimmten Betrieben	0,00	0,00	0,00
2134	Sonstige Finanzerträge	0,00	0,00	0,00
2135	Erträge aus Dividenden/Gewinnausschüttungen	0,00	0,00	0,00
2136	Sonstige nicht finanzierungswirksame Finanzerträge	0,00	0,00	0,00
21	Summe Erträge	1 103 300,00	1 340 500,00	1 162 657,31
221	Personalaufwand	255 400,00	268 600,00	245 879,82
2211	Personalaufwand (Bezüge, Nebengebühren, Mehrleistungen)	196 500,00	217 600,00	194 348,15
2212	Gesetzlicher und freiwilliger Sozialaufwand	58 800,00	48 700,00	48 734,60
2213	Sonstiger Personalaufwand	0,00	0,00	0,00
2214	Nicht finanzierungswirksamer Personalaufwand	100,00	2 300,00	2 797,07
222	Sachaufwand	854 500,00	1 068 600,00	783 905,69
2221	Gebrauchs- und Verbrauchsgüter, Handelswaren	28 700,00	38 200,00	32 803,00
2222	Verwaltungs- und Betriebsaufwand	119 900,00	112 900,00	77 592,29

Dienstleistungen (Gruppe 8)

MVAG	Mittelverwendungs- und -aufbringungsgruppen (1. und 2. Ebene)	VA 2026	VA 2025	RA 2024
2223	Leasing- und Mietaufwand	0,00	0,00	0,00
2224	Instandhaltung	164 100,00	336 400,00	173 048,38
2225	Sonstiger Sachaufwand	74 400,00	99 900,00	86 195,86
2226	Nicht finanzierungswirksamer Sachaufwand	467 400,00	481 200,00	414 266,16
223	Transferaufwand	0,00	0,00	16 691,00
2231	Transferaufwand an Träger des öffentlichen Rechts	0,00	0,00	0,00
2232	Transferaufwand an Beteiligungen	0,00	0,00	0,00
2233	Transferaufwand an Unternehmen (mit Finanzunternehmen)	0,00	0,00	16 691,00
2234	Transferaufwand an Haushalte und Organisationen ohne Erwerbscharakter	0,00	0,00	0,00
2235	Transferaufwand an das Ausland	0,00	0,00	0,00
2236	Investitions- und Tilgungszuschüsse zwischen Unternehmungen und Betrieben der Gebietskörperschaft und der Gebietskörperschaft	0,00	0,00	0,00
2237	Nicht finanzierungswirksamer Transferaufwand	0,00	0,00	0,00
224	Finanzaufwand	82 000,00	115 700,00	83 467,43
2241	Aufwendungen für Zinsen	82 000,00	115 700,00	83 467,43
2242	Zinsen und sonstige Aufwendungen aus derivativen Finanzinstrumenten mit und ohne Grundgeschäft	0,00	0,00	0,00
2243	Gewinnentnahmen von Unternehmungen und marktbestimmten Betrieben der Gebietskörperschaft (innerhalb der Gebietskörperschaft)	0,00	0,00	0,00
2244	Sonstiger Finanzaufwand	0,00	0,00	0,00
2245	Nicht finanzierungswirksamer Finanzaufwand	0,00	0,00	0,00
22	Summe Aufwendungen	1 191 900,00	1 452 900,00	1 129 943,94
SA0	Saldo (0) Nettoergebnis (21 - 22)	-88 600,00	-112 400,00	32 713,37
230	Entnahmen von Haushaltsrücklagen	0,00	100 000,00	0,00
2301	Entnahmen von Haushaltsrücklagen	0,00	100 000,00	0,00
240	Zuweisungen an Haushaltsrücklagen	0,00	0,00	1 184,71
2401	Zuweisungen an Haushaltsrücklagen	0,00	0,00	1 184,71
SA01	Saldo (01) Haushaltsrücklagen (230 - 240)	0,00	100 000,00	-1 184,71
SA00	Saldo (00) Nettoergebnis nach Haushaltsrücklagen (Saldo 0 + Saldo 01)	-88 600,00	-12 400,00	31 528,66

Finanzwirtschaft (Gruppe 9)

MVAG	Mittelverwendungs- und -aufbringungsgruppen (1. und 2. Ebene)	VA 2026	VA 2025	RA 2024
211	Erträge aus der operativen Verwaltungstätigkeit	1 441 200,00	1 435 200,00	1 474 759,39
2111	Erträge aus eigenen Abgaben	372 500,00	410 000,00	449 031,82
2112	Erträge aus Ertragsanteilen	1 064 000,00	1 021 000,00	1 021 381,39
2113	Erträge aus Gebühren	0,00	0,00	0,00
2114	Erträge aus Leistungen	0,00	0,00	0,00
2115	Erträge aus Besitz und wirtschaftlicher Tätigkeit	0,00	0,00	0,00
2116	Erträge aus Veräußerung und sonstige Erträge	4 700,00	4 200,00	4 346,18
2117	Nicht finanzierungswirksame operative Erträge	0,00	0,00	0,00
212	Erträge aus Transfers	24 800,00	42 700,00	32 936,50
2121	Transferertrag von Trägern des öffentlichen Rechts	24 200,00	42 100,00	32 336,50
2122	Transferertrag von Beteiligungen	0,00	0,00	0,00
2123	Transferertrag von Unternehmen (mit Finanzunternehmen)	0,00	0,00	0,00
2124	Transferertrag von Haushalten und Organisationen ohne Erwerbscharakter	600,00	600,00	600,00
2125	Transferertrag vom Ausland	0,00	0,00	0,00
2126	Investitions- und Tilgungszuschüsse zwischen Unternehmungen und Betrieben der Gebietskörperschaft und der Gebietskörperschaft	0,00	0,00	0,00
2127	Nicht finanzierungswirksamer Transferertrag	0,00	0,00	0,00
213	Finanzerträge	1 000,00	0,00	1 579,62
2131	Erträge aus Zinsen	1 000,00	0,00	1 579,62
2132	Erträge aus Zinsen aus derivativen Finanzinstrumenten mit und ohne Grundgeschäft	0,00	0,00	0,00
2133	Erträge aus Gewinnentnahmen von marktbestimmten Betrieben	0,00	0,00	0,00
2134	Sonstige Finanzerträge	0,00	0,00	0,00
2135	Erträge aus Dividenden/Gewinnausschüttungen	0,00	0,00	0,00
2136	Sonstige nicht finanzierungswirksame Finanzerträge	0,00	0,00	0,00
21	Summe Erträge	1 467 000,00	1 477 900,00	1 509 275,51
221	Personalaufwand	0,00	0,00	0,00
2211	Personalaufwand (Bezüge, Nebengebühren, Mehrleistungen)	0,00	0,00	0,00
2212	Gesetzlicher und freiwilliger Sozialaufwand	0,00	0,00	0,00
2213	Sonstiger Personalaufwand	0,00	0,00	0,00
2214	Nicht finanzierungswirksamer Personalaufwand	0,00	0,00	0,00
222	Sachaufwand	77 500,00	124 900,00	137 314,95
2221	Gebrauchs- und Verbrauchsgüter, Handelswaren	0,00	0,00	0,00
2222	Verwaltungs- und Betriebsaufwand	14 600,00	19 900,00	8 375,19

Finanzwirtschaft (Gruppe 9)

MVAG	Mittelverwendungs- und -aufbringungsgruppen (1. und 2. Ebene)	VA 2026	VA 2025	RA 2024
2223	Leasing- und Mietaufwand	0,00	0,00	0,00
2224	Instandhaltung	0,00	0,00	0,00
2225	Sonstiger Sachaufwand	62 900,00	105 000,00	128 939,76
2226	Nicht finanzierungswirksamer Sachaufwand	0,00	0,00	0,00
223	Transferaufwand	0,00	0,00	0,00
2231	Transferaufwand an Träger des öffentlichen Rechts	0,00	0,00	0,00
2232	Transferaufwand an Beteiligungen	0,00	0,00	0,00
2233	Transferaufwand an Unternehmen (mit Finanzunternehmen)	0,00	0,00	0,00
2234	Transferaufwand an Haushalte und Organisationen ohne Erwerbscharakter	0,00	0,00	0,00
2235	Transferaufwand an das Ausland	0,00	0,00	0,00
2236	Investitions- und Tilgungszuschüsse zwischen Unternehmungen und Betrieben der Gebietskörperschaft und der Gebietskörperschaft	0,00	0,00	0,00
2237	Nicht finanzierungswirksamer Transferaufwand	0,00	0,00	0,00
224	Finanzaufwand	200,00	200,00	20,79
2241	Aufwendungen für Zinsen	100,00	100,00	0,70
2242	Zinsen und sonstige Aufwendungen aus derivativen Finanzinstrumenten mit und ohne Grundgeschäft	0,00	0,00	0,00
2243	Gewinnentnahmen von Unternehmungen und marktbestimmten Betrieben der Gebietskörperschaft (innerhalb der Gebietskörperschaft)	0,00	0,00	0,00
2244	Sonstiger Finanzaufwand	100,00	100,00	9,59
2245	Nicht finanzierungswirksamer Finanzaufwand	0,00	0,00	10,50
22	Summe Aufwendungen	77 700,00	125 100,00	137 335,74
SA0	Saldo (0) Nettoergebnis (21 - 22)	1 389 300,00	1 352 800,00	1 371 939,77
230	Entnahmen von Haushaltsrücklagen	160 700,00	229 300,00	389 050,09
2301	Entnahmen von Haushaltsrücklagen	160 700,00	229 300,00	389 050,09
240	Zuweisungen an Haushaltsrücklagen	0,00	0,00	0,00
2401	Zuweisungen an Haushaltsrücklagen	0,00	0,00	0,00
SA01	Saldo (01) Haushaltsrücklagen (230 - 240)	160 700,00	229 300,00	389 050,09
SA00	Saldo (00) Nettoergebnis nach Haushaltsrücklagen (Saldo 0 + Saldo 01)	1 550 000,00	1 582 100,00	1 760 989,86

Finanzierungshaushalt Bereichsbudget 1. und 2. Ebene
(Anlage 1b)

Vertretungskörper und allgemeine Verwaltung (Gruppe 0)

MVAG	Mittelverwendungs- und aufbringungsgruppen (1. und 2. Ebene)	VA 2026	VA 2025	RA 2024
311	Einzahlungen aus operativer Verwaltungstätigkeit	7 800,00	16 600,00	8 729,65
3111	Einzahlungen aus eigenen Abgaben	0,00	0,00	0,00
3112	Einzahlungen aus Ertragsanteilen	0,00	0,00	0,00
3113	Einzahlungen aus Gebühren	0,00	0,00	0,00
3114	Einzahlungen aus Leistungen	3 600,00	12 100,00	4 958,06
3115	Einzahlungen aus Besitz und wirtschaftlicher Tätigkeit	700,00	800,00	900,00
3116	Einzahlungen aus Veräußerung von geringwertigen Wirtschaftsgütern (GWG) und sonstige Einzahlungen	3 500,00	3 700,00	2 871,59
312	Einzahlungen aus Transfers	0,00	0,00	0,00
3121	Transferzahlungen von Trägern des öffentlichen Rechts	0,00	0,00	0,00
3122	Transferzahlungen von Beteiligungen	0,00	0,00	0,00
3123	Transferzahlungen von Unternehmen (inkl. Finanzunternehmen)	0,00	0,00	0,00
3124	Transferzahlungen von Haushalten und Organisationen ohne Erwerbscharakter	0,00	0,00	0,00
3125	Transferzahlungen vom Ausland	0,00	0,00	0,00
3126	Investitions- und Tilgungszuschüsse zwischen Unternehmungen und Betrieben der Gebietskörperschaft und der Gebietskörperschaft	0,00	0,00	0,00
313	Einzahlungen aus Finanzerträgen	0,00	0,00	0,00
3131	Einzahlungen aus Zinserträgen	0,00	0,00	0,00
3132	Einzahlungen aus Zinsen aus derivativen Finanzinstrumenten mit und ohne Grundgeschäft	0,00	0,00	0,00
3133	Einzahlungen aus Gewinnentnahmen von marktbestimmten Betrieben	0,00	0,00	0,00
3134	Sonstige Einzahlungen aus Finanzerträgen	0,00	0,00	0,00
3135	Einzahlungen aus Dividenden/Gewinnausschüttungen	0,00	0,00	0,00
31	Summe Einzahlungen operative Gebarung	7 800,00	16 600,00	8 729,65
321	Auszahlungen aus Personalaufwand	257 400,00	248 800,00	233 972,31
3211	Auszahlungen für Personalaufwand (Bezüge, Nebengebühren, und Mehrleistungsvergütungen)	205 400,00	204 300,00	188 838,16
3212	Auszahlungen für gesetzliche und freiwillige Sozialaufwendungen	52 000,00	44 500,00	45 134,15
3213	Auszahlungen aus sonstigem Personalaufwand	0,00	0,00	0,00
322	Auszahlungen aus Sachaufwand	252 400,00	265 800,00	245 049,79
3221	Auszahlungen für Gebrauchs- und Verbrauchsgüter, Handelswaren	7 100,00	10 300,00	10 125,38
3222	Auszahlungen für Verwaltungs- und Betriebsaufwand	31 500,00	32 800,00	20 966,23
3223	Auszahlungen für Leasing- und Mietaufwand	2 800,00	2 600,00	3 293,79
3224	Auszahlungen für Instandhaltung	18 200,00	17 700,00	26 219,22
3225	Sonstige Auszahlungen aus Sachaufwand	192 800,00	202 400,00	184 445,17
3226	Auszahlungen aus der Inanspruchnahme von Haftungen	0,00	0,00	0,00
323	Auszahlungen aus Transfers	15 000,00	14 700,00	19 224,68
3231	Transferzahlungen an Träger des öffentlichen Rechts	12 900,00	12 700,00	11 086,21

Vertretungskörper und allgemeine Verwaltung (Gruppe 0)

MVAG	Mittelverwendungs- und aufbringungsgruppen (1. und 2. Ebene)	VA 2026	VA 2025	RA 2024
3232	Transferzahlungen an Beteiligungen	0,00	0,00	0,00
3233	Transferzahlungen an Unternehmen (inkl. Finanzunternehmen)	0,00	0,00	0,00
3234	Transferzahlungen an Haushalte und Organisationen ohne Erwerbscharakter	2 100,00	2 000,00	8 138,47
3235	Transferzahlungen an das Ausland	0,00	0,00	0,00
3236	Investitions- und Tilgungszuschüsse zwischen Unternehmungen und Betrieben der Gebietskörperschaft und der Gebietskörperschaft	0,00	0,00	0,00
324	Auszahlungen aus Finanzaufwand	0,00	0,00	0,00
3241	Auszahlungen für Zinsen	0,00	0,00	0,00
3242	Auszahlungen für Zinsen aus derivativen Finanzinstrumenten mit und ohne Grundgeschäft	0,00	0,00	0,00
3243	Auszahlungen aus Gewinnentnahmen von marktbestimmten Betrieben	0,00	0,00	0,00
3244	Sonstige Auszahlungen aus Finanzaufwendungen	0,00	0,00	0,00
32	Summe Auszahlungen operative Gebarung	524 800,00	529 300,00	498 246,78
SA1	Saldo (1) Geldfluss aus der operativen Gebarung (31 – 32)	-517 000,00	-512 700,00	-489 517,13
331	Einzahlungen aus der Investitionstätigkeit	0,00	0,00	0,00
3311	Einzahlungen aus der Veräußerung von immateriellem Vermögen	0,00	0,00	0,00
3312	Einzahlungen aus der Veräußerung von Grundstücken und Grundstückeinrichtungen	0,00	0,00	0,00
3313	Einzahlungen aus der Veräußerung von Gebäuden und Bauten	0,00	0,00	0,00
3314	Einzahlungen aus der Veräußerung von technischen Anlagen, Fahrzeugen und Maschinen	0,00	0,00	0,00
3315	Einzahlungen aus der Veräußerung von Amts-, Betriebs- und Geschäftsausstattung	0,00	0,00	0,00
3316	Einzahlungen aus der Veräußerung von Kulturgütern	0,00	0,00	0,00
3317	Einzahlungen aus der Veräußerung von Beteiligungen	0,00	0,00	0,00
3318	Einzahlungen aus der Veräußerung von kofinanzierten Schutzbauten	0,00	0,00	0,00
332	Einzahlungen aus der Rückzahlung von Darlehen sowie gewährten Vorschüssen	0,00	0,00	0,00
3321	Einzahlungen aus Darlehen an Träger des öffentlichen Rechts	0,00	0,00	0,00
3322	Einzahlungen aus Darlehen an Beteiligungen	0,00	0,00	0,00
3323	Einzahlungen aus Darlehen an Unternehmen und Haushalte	0,00	0,00	0,00
3325	Einzahlungen aus Vorschüssen und Anzahlungen	0,00	0,00	0,00
333	Einzahlungen aus Kapitaltransfers	0,00	0,00	0,00
3331	Kapitaltransferzahlungen von Trägern des öffentlichen Rechts	0,00	0,00	0,00
3332	Kapitaltransferzahlungen von Beteiligungen	0,00	0,00	0,00
3333	Kapitaltransferzahlungen von Unternehmen	0,00	0,00	0,00
3334	Kapitaltransferzahlungen von Haushalten und Organisationen ohne Erwerbscharakter	0,00	0,00	0,00
3335	Kapitaltransferzahlungen vom Ausland	0,00	0,00	0,00
33	Summe Einzahlungen investive Gebarung	0,00	0,00	0,00

Vertretungskörper und allgemeine Verwaltung (Gruppe 0)

MVAG	Mittelverwendungs- und aufbringungsgruppen (1. und 2. Ebene)	VA 2026	VA 2025	RA 2024
341	Auszahlungen aus der Investitionstätigkeit	0,00	15 000,00	12 178,50
3411	Auszahlungen für den Erwerb von immateriellem Vermögen	0,00	15 000,00	12 178,50
3412	Auszahlungen für den Erwerb von Grundstücken und Grundstückseinrichtungen	0,00	0,00	0,00
3413	Auszahlungen für den Erwerb von Gebäuden und Bauten	0,00	0,00	0,00
3414	Auszahlungen für den Erwerb von technischen Anlagen, Fahrzeugen und Maschinen	0,00	0,00	0,00
3415	Auszahlungen für den Erwerb von Amts-, Betriebs- und Geschäftsausstattung	0,00	0,00	0,00
3416	Auszahlungen für den Erwerb von Kulturgütern	0,00	0,00	0,00
3417	Auszahlungen für den Erwerb von Beteiligungen	0,00	0,00	0,00
3418	Auszahlungen für den Erwerb von kofinanzierten Schutzbauten	0,00	0,00	0,00
342	Auszahlungen aus der Gewährung von Darlehen sowie gewährten Vorschüssen	0,00	0,00	0,00
3421	Auszahlungen von Darlehen an Träger des öffentlichen Rechts	0,00	0,00	0,00
3422	Auszahlungen von Darlehen an Beteiligungen	0,00	0,00	0,00
3423	Auszahlungen von Darlehen an Unternehmen und Haushalte	0,00	0,00	0,00
3425	Auszahlungen von Vorschüssen und Anzahlungen	0,00	0,00	0,00
343	Auszahlungen aus Kapitaltransfers	0,00	0,00	0,00
3431	Kapitaltransferzahlungen an Träger des öffentlichen Rechts	0,00	0,00	0,00
3432	Kapitaltransferzahlungen an Beteiligungen	0,00	0,00	0,00
3433	Kapitaltransferzahlungen an Unternehmen (Finanzunternehmen)	0,00	0,00	0,00
3434	Kapitaltransferzahlungen an Haushalte und Organisationen ohne Erwerbscharakter	0,00	0,00	0,00
3435	Kapitaltransferzahlungen an das Ausland	0,00	0,00	0,00
34	Summe Auszahlungen investive Gebarung	0,00	15 000,00	12 178,50
SA2	Saldo (2) Geldfluss aus der investiven Gebarung (33 – 34)	0,00	-15 000,00	-12 178,50
SA3	Saldo (3) Nettofinanzierungssaldo (Saldo 1 + Saldo 2)	-517 000,00	-527 700,00	-501 695,63
351	Einzahlungen aus der Aufnahme von Finanzschulden	0,00	0,00	0,00
3511	Einzahlungen aus empfangenen Darlehen von öffentlichen Körperschaften und Rechtsträgern	0,00	0,00	0,00
3512	Einzahlungen aus empfangenen Darlehen von Beteiligungen	0,00	0,00	0,00
3513	Einzahlungen aus empfangenen Darlehen von Unternehmen und privaten Haushalten	0,00	0,00	0,00
3514	Einzahlungen aus Finanzschulden (Finanzunternehmen)	0,00	0,00	0,00
3515	Einzahlungen aus Aufnahmen von Leasingverbindlichkeiten	0,00	0,00	0,00
353	Einzahlungen infolge eines Kapitaltausches bei derivativen Finanzinstrumenten mit Grundgeschäft	0,00	0,00	0,00
3530	Einzahlungen infolge eines Kapitaltausches bei derivativen Finanzinstrumenten mit Grundgeschäft	0,00	0,00	0,00
355	Einzahlungen aus dem Abgang von Finanzinstrumenten	0,00	0,00	0,00

Vertretungskörper und allgemeine Verwaltung (Gruppe 0)

MVAG	Mittelverwendungs- und aufbringungsgruppen (1. und 2. Ebene)	VA 2026	VA 2025	RA 2024
3550	Einzahlungen aus dem Abgang von Finanzinstrumenten	0,00	0,00	0,00
35	Summe Einzahlungen aus der Finanzierungstätigkeit	0,00	0,00	0,00
361	Auszahlungen aus der Tilgung von Finanzschulden	0,00	0,00	0,00
3611	Auszahlungen aus empfangenen Darlehen von öffentlichen Körperschaften und Rechtsträgern	0,00	0,00	0,00
3612	Auszahlungen aus empfangenen Darlehen von Beteiligungen	0,00	0,00	0,00
3613	Auszahlungen aus empfangenen Darlehen von Unternehmen und privaten Haushalten	0,00	0,00	0,00
3614	Auszahlungen aus Finanzschulden	0,00	0,00	0,00
3615	Auszahlungen aus Rückzahlungen von Leasingverbindlichkeiten	0,00	0,00	0,00
363	Auszahlungen infolge eines Kapitaltausches bei derivativen Finanzinstrumenten mit Grundgeschäft	0,00	0,00	0,00
3630	Auszahlungen infolge eines Kapitaltausches bei derivativen Finanzinstrumenten mit Grundgeschäft	0,00	0,00	0,00
365	Auszahlungen für den Erwerb von Finanzinstrumenten	0,00	0,00	0,00
3650	Auszahlungen für den Erwerb von Finanzinstrumenten	0,00	0,00	0,00
36	Summe Auszahlungen aus der Finanzierungstätigkeit	0,00	0,00	0,00
SA4	Saldo (4) Geldfluss aus der Finanzierungstätigkeit (35 – 36)	0,00	0,00	0,00
SA5	Saldo (5) Geldfluss aus der voranschlagswirksamen Gebarung (Saldo 3 + Saldo 4)	-517 000,00	-527 700,00	-501 695,63

Öffentliche Ordnung und Sicherheit (Gruppe 1)

MVAG	Mittelverwendungs- und aufbringungsgruppen (1. und 2. Ebene)	VA 2026	VA 2025	RA 2024
311	Einzahlungen aus operativer Verwaltungstätigkeit	14 400,00	100,00	1 261,56
3111	Einzahlungen aus eigenen Abgaben	0,00	0,00	0,00
3112	Einzahlungen aus Ertragsanteilen	0,00	0,00	0,00
3113	Einzahlungen aus Gebühren	0,00	0,00	0,00
3114	Einzahlungen aus Leistungen	14 400,00	0,00	273,16
3115	Einzahlungen aus Besitz und wirtschaftlicher Tätigkeit	0,00	0,00	0,00
3116	Einzahlungen aus Veräußerung von geringwertigen Wirtschaftsgütern (GWG) und sonstige Einzahlungen	0,00	100,00	988,40
312	Einzahlungen aus Transfers	50 000,00	0,00	0,00
3121	Transferzahlungen von Trägern des öffentlichen Rechts	50 000,00	0,00	0,00
3122	Transferzahlungen von Beteiligungen	0,00	0,00	0,00
3123	Transferzahlungen von Unternehmen (inkl. Finanzunternehmen)	0,00	0,00	0,00
3124	Transferzahlungen von Haushalten und Organisationen ohne Erwerbscharakter	0,00	0,00	0,00
3125	Transferzahlungen vom Ausland	0,00	0,00	0,00
3126	Investitions- und Tilgungszuschüsse zwischen Unternehmungen und Betrieben der Gebietskörperschaft und der Gebietskörperschaft	0,00	0,00	0,00
313	Einzahlungen aus Finanzerträgen	0,00	0,00	0,00
3131	Einzahlungen aus Zinserträgen	0,00	0,00	0,00
3132	Einzahlungen aus Zinsen aus derivativen Finanzinstrumenten mit und ohne Grundgeschäft	0,00	0,00	0,00
3133	Einzahlungen aus Gewinnentnahmen von marktbestimmten Betrieben	0,00	0,00	0,00
3134	Sonstige Einzahlungen aus Finanzerträgen	0,00	0,00	0,00
3135	Einzahlungen aus Dividenden/Gewinnausschüttungen	0,00	0,00	0,00
31	Summe Einzahlungen operative Gebarung	64 400,00	100,00	1 261,56
321	Auszahlungen aus Personalaufwand	0,00	0,00	0,00
3211	Auszahlungen für Personalaufwand (Bezüge, Nebengebühren, und Mehrleistungsvergütungen)	0,00	0,00	0,00
3212	Auszahlungen für gesetzliche und freiwillige Sozialaufwendungen	0,00	0,00	0,00
3213	Auszahlungen aus sonstigem Personalaufwand	0,00	0,00	0,00
322	Auszahlungen aus Sachaufwand	40 600,00	21 100,00	18 729,56
3221	Auszahlungen für Gebrauchs- und Verbrauchsgüter, Handelswaren	0,00	0,00	1 162,33
3222	Auszahlungen für Verwaltungs- und Betriebsaufwand	37 500,00	17 700,00	14 197,56
3223	Auszahlungen für Leasing- und Mietaufwand	0,00	0,00	0,00
3224	Auszahlungen für Instandhaltung	0,00	0,00	1 147,80
3225	Sonstige Auszahlungen aus Sachaufwand	3 100,00	3 400,00	2 221,87
3226	Auszahlungen aus der Inanspruchnahme von Haftungen	0,00	0,00	0,00
323	Auszahlungen aus Transfers	5 400,00	5 400,00	5 499,16
3231	Transferzahlungen an Träger des öffentlichen Rechts	5 400,00	5 400,00	5 400,00

Öffentliche Ordnung und Sicherheit (Gruppe 1)

MVAG	Mittelverwendungs- und aufbringungsgruppen (1. und 2. Ebene)	VA 2026	VA 2025	RA 2024
3232	Transferzahlungen an Beteiligungen	0,00	0,00	0,00
3233	Transferzahlungen an Unternehmen (inkl. Finanzunternehmen)	0,00	0,00	0,00
3234	Transferzahlungen an Haushalte und Organisationen ohne Erwerbscharakter	0,00	0,00	99,16
3235	Transferzahlungen an das Ausland	0,00	0,00	0,00
3236	Investitions- und Tilgungszuschüsse zwischen Unternehmungen und Betrieben der Gebietskörperschaft und der Gebietskörperschaft	0,00	0,00	0,00
324	Auszahlungen aus Finanzaufwand	0,00	0,00	0,00
3241	Auszahlungen für Zinsen	0,00	0,00	0,00
3242	Auszahlungen für Zinsen aus derivativen Finanzinstrumenten mit und ohne Grundgeschäft	0,00	0,00	0,00
3243	Auszahlungen aus Gewinnentnahmen von marktbestimmten Betrieben	0,00	0,00	0,00
3244	Sonstige Auszahlungen aus Finanzaufwendungen	0,00	0,00	0,00
32	Summe Auszahlungen operative Gebarung	46 000,00	26 500,00	24 228,72
SA1	Saldo (1) Geldfluss aus der operativen Gebarung (31 – 32)	18 400,00	-26 400,00	-22 967,16
331	Einzahlungen aus der Investitionstätigkeit	0,00	0,00	0,00
3311	Einzahlungen aus der Veräußerung von immateriellem Vermögen	0,00	0,00	0,00
3312	Einzahlungen aus der Veräußerung von Grundstücken und Grundstückeinrichtungen	0,00	0,00	0,00
3313	Einzahlungen aus der Veräußerung von Gebäuden und Bauten	0,00	0,00	0,00
3314	Einzahlungen aus der Veräußerung von technischen Anlagen, Fahrzeugen und Maschinen	0,00	0,00	0,00
3315	Einzahlungen aus der Veräußerung von Amts-, Betriebs- und Geschäftsausstattung	0,00	0,00	0,00
3316	Einzahlungen aus der Veräußerung von Kulturgütern	0,00	0,00	0,00
3317	Einzahlungen aus der Veräußerung von Beteiligungen	0,00	0,00	0,00
3318	Einzahlungen aus der Veräußerung von kofinanzierten Schutzbauten	0,00	0,00	0,00
332	Einzahlungen aus der Rückzahlung von Darlehen sowie gewährten Vorschüssen	0,00	0,00	0,00
3321	Einzahlungen aus Darlehen an Träger des öffentlichen Rechts	0,00	0,00	0,00
3322	Einzahlungen aus Darlehen an Beteiligungen	0,00	0,00	0,00
3323	Einzahlungen aus Darlehen an Unternehmen und Haushalte	0,00	0,00	0,00
3325	Einzahlungen aus Vorschüssen und Anzahlungen	0,00	0,00	0,00
333	Einzahlungen aus Kapitaltransfers	70 600,00	0,00	0,00
3331	Kapitaltransferzahlungen von Trägern des öffentlichen Rechts	20 600,00	0,00	0,00
3332	Kapitaltransferzahlungen von Beteiligungen	0,00	0,00	0,00
3333	Kapitaltransferzahlungen von Unternehmen	0,00	0,00	0,00
3334	Kapitaltransferzahlungen von Haushalten und Organisationen ohne Erwerbscharakter	50 000,00	0,00	0,00
3335	Kapitaltransferzahlungen vom Ausland	0,00	0,00	0,00
33	Summe Einzahlungen investive Gebarung	70 600,00	0,00	0,00

Öffentliche Ordnung und Sicherheit (Gruppe 1)

MVAG	Mittelverwendungs- und aufbringungsgruppen (1. und 2. Ebene)	VA 2026	VA 2025	RA 2024
341	Auszahlungen aus der Investitionstätigkeit	150 000,00	0,00	0,00
3411	Auszahlungen für den Erwerb von immateriellem Vermögen	0,00	0,00	0,00
3412	Auszahlungen für den Erwerb von Grundstücken und Grundstückseinrichtungen	0,00	0,00	0,00
3413	Auszahlungen für den Erwerb von Gebäuden und Bauten	0,00	0,00	0,00
3414	Auszahlungen für den Erwerb von technischen Anlagen, Fahrzeugen und Maschinen	150 000,00	0,00	0,00
3415	Auszahlungen für den Erwerb von Amts-, Betriebs- und Geschäftsausstattung	0,00	0,00	0,00
3416	Auszahlungen für den Erwerb von Kulturgütern	0,00	0,00	0,00
3417	Auszahlungen für den Erwerb von Beteiligungen	0,00	0,00	0,00
3418	Auszahlungen für den Erwerb von kofinanzierten Schutzbauten	0,00	0,00	0,00
342	Auszahlungen aus der Gewährung von Darlehen sowie gewährten Vorschüssen	0,00	0,00	0,00
3421	Auszahlungen von Darlehen an Träger des öffentlichen Rechts	0,00	0,00	0,00
3422	Auszahlungen von Darlehen an Beteiligungen	0,00	0,00	0,00
3423	Auszahlungen von Darlehen an Unternehmen und Haushalte	0,00	0,00	0,00
3425	Auszahlungen von Vorschüssen und Anzahlungen	0,00	0,00	0,00
343	Auszahlungen aus Kapitaltransfers	0,00	0,00	0,00
3431	Kapitaltransferzahlungen an Träger des öffentlichen Rechts	0,00	0,00	0,00
3432	Kapitaltransferzahlungen an Beteiligungen	0,00	0,00	0,00
3433	Kapitaltransferzahlungen an Unternehmen (Finanzunternehmen)	0,00	0,00	0,00
3434	Kapitaltransferzahlungen an Haushalte und Organisationen ohne Erwerbscharakter	0,00	0,00	0,00
3435	Kapitaltransferzahlungen an das Ausland	0,00	0,00	0,00
34	Summe Auszahlungen investive Gebarung	150 000,00	0,00	0,00
SA2	Saldo (2) Geldfluss aus der investiven Gebarung (33 – 34)	-79 400,00	0,00	0,00
SA3	Saldo (3) Nettofinanzierungssaldo (Saldo 1 + Saldo 2)	-61 000,00	-26 400,00	-22 967,16
351	Einzahlungen aus der Aufnahme von Finanzschulden	0,00	0,00	0,00
3511	Einzahlungen aus empfangenen Darlehen von öffentlichen Körperschaften und Rechtsträgern	0,00	0,00	0,00
3512	Einzahlungen aus empfangenen Darlehen von Beteiligungen	0,00	0,00	0,00
3513	Einzahlungen aus empfangenen Darlehen von Unternehmen und privaten Haushalten	0,00	0,00	0,00
3514	Einzahlungen aus Finanzschulden (Finanzunternehmen)	0,00	0,00	0,00
3515	Einzahlungen aus Aufnahmen von Leasingverbindlichkeiten	0,00	0,00	0,00
353	Einzahlungen infolge eines Kapitaltausches bei derivativen Finanzinstrumenten mit Grundgeschäft	0,00	0,00	0,00
3530	Einzahlungen infolge eines Kapitaltausches bei derivativen Finanzinstrumenten mit Grundgeschäft	0,00	0,00	0,00
355	Einzahlungen aus dem Abgang von Finanzinstrumenten	0,00	0,00	0,00

Öffentliche Ordnung und Sicherheit (Gruppe 1)

MVAG	Mittelverwendungs- und aufbringungsgruppen (1. und 2. Ebene)	VA 2026	VA 2025	RA 2024
3550	Einzahlungen aus dem Abgang von Finanzinstrumenten	0,00	0,00	0,00
35	Summe Einzahlungen aus der Finanzierungstätigkeit	0,00	0,00	0,00
361	Auszahlungen aus der Tilgung von Finanzschulden	0,00	0,00	0,00
3611	Auszahlungen aus empfangenen Darlehen von öffentlichen Körperschaften und Rechtsträgern	0,00	0,00	0,00
3612	Auszahlungen aus empfangenen Darlehen von Beteiligungen	0,00	0,00	0,00
3613	Auszahlungen aus empfangenen Darlehen von Unternehmen und privaten Haushalten	0,00	0,00	0,00
3614	Auszahlungen aus Finanzschulden	0,00	0,00	0,00
3615	Auszahlungen aus Rückzahlungen von Leasingverbindlichkeiten	0,00	0,00	0,00
363	Auszahlungen infolge eines Kapitaltausches bei derivativen Finanzinstrumenten mit Grundgeschäft	0,00	0,00	0,00
3630	Auszahlungen infolge eines Kapitaltausches bei derivativen Finanzinstrumenten mit Grundgeschäft	0,00	0,00	0,00
365	Auszahlungen für den Erwerb von Finanzinstrumenten	0,00	0,00	0,00
3650	Auszahlungen für den Erwerb von Finanzinstrumenten	0,00	0,00	0,00
36	Summe Auszahlungen aus der Finanzierungstätigkeit	0,00	0,00	0,00
SA4	Saldo (4) Geldfluss aus der Finanzierungstätigkeit (35 – 36)	0,00	0,00	0,00
SA5	Saldo (5) Geldfluss aus der voranschlagswirksamen Gebarung (Saldo 3 + Saldo 4)	-61 000,00	-26 400,00	-22 967,16

Unterricht, Erziehung, Sport und Wissenschaft (Gruppe 2)

MVAG	Mittelverwendungs- und aufbringungsgruppen (1. und 2. Ebene)	VA 2026	VA 2025	RA 2024
311	Einzahlungen aus operativer Verwaltungstätigkeit	31 000,00	28 600,00	29 998,64
3111	Einzahlungen aus eigenen Abgaben	0,00	0,00	0,00
3112	Einzahlungen aus Ertragsanteilen	0,00	0,00	0,00
3113	Einzahlungen aus Gebühren	0,00	0,00	0,00
3114	Einzahlungen aus Leistungen	29 300,00	28 100,00	29 164,77
3115	Einzahlungen aus Besitz und wirtschaftlicher Tätigkeit	0,00	0,00	0,00
3116	Einzahlungen aus Veräußerung von geringwertigen Wirtschaftsgütern (GWG) und sonstige Einzahlungen	1 700,00	500,00	833,87
312	Einzahlungen aus Transfers	27 700,00	28 300,00	39 734,63
3121	Transferzahlungen von Trägern des öffentlichen Rechts	27 700,00	28 300,00	39 734,63
3122	Transferzahlungen von Beteiligungen	0,00	0,00	0,00
3123	Transferzahlungen von Unternehmen (inkl. Finanzunternehmen)	0,00	0,00	0,00
3124	Transferzahlungen von Haushalten und Organisationen ohne Erwerbscharakter	0,00	0,00	0,00
3125	Transferzahlungen vom Ausland	0,00	0,00	0,00
3126	Investitions- und Tilgungszuschüsse zwischen Unternehmungen und Betrieben der Gebietskörperschaft und der Gebietskörperschaft	0,00	0,00	0,00
313	Einzahlungen aus Finanzerträgen	0,00	0,00	0,00
3131	Einzahlungen aus Zinserträgen	0,00	0,00	0,00
3132	Einzahlungen aus Zinsen aus derivativen Finanzinstrumenten mit und ohne Grundgeschäft	0,00	0,00	0,00
3133	Einzahlungen aus Gewinnentnahmen von marktbestimmten Betrieben	0,00	0,00	0,00
3134	Sonstige Einzahlungen aus Finanzerträgen	0,00	0,00	0,00
3135	Einzahlungen aus Dividenden/Gewinnausschüttungen	0,00	0,00	0,00
31	Summe Einzahlungen operative Gebarung	58 700,00	56 900,00	69 733,27
321	Auszahlungen aus Personalaufwand	126 100,00	104 900,00	98 863,51
3211	Auszahlungen für Personalaufwand (Bezüge, Nebengebühren, und Mehrleistungsvergütungen)	101 600,00	87 000,00	79 039,35
3212	Auszahlungen für gesetzliche und freiwillige Sozialaufwendungen	24 500,00	17 900,00	19 824,16
3213	Auszahlungen aus sonstigem Personalaufwand	0,00	0,00	0,00
322	Auszahlungen aus Sachaufwand	67 900,00	80 300,00	58 582,87
3221	Auszahlungen für Gebrauchs- und Verbrauchsgüter, Handelswaren	26 000,00	27 400,00	25 474,26
3222	Auszahlungen für Verwaltungs- und Betriebsaufwand	24 400,00	21 700,00	18 751,66
3223	Auszahlungen für Leasing- und Mietaufwand	100,00	100,00	49,79
3224	Auszahlungen für Instandhaltung	13 600,00	26 700,00	11 133,42
3225	Sonstige Auszahlungen aus Sachaufwand	3 800,00	4 400,00	3 173,74
3226	Auszahlungen aus der Inanspruchnahme von Haftungen	0,00	0,00	0,00
323	Auszahlungen aus Transfers	154 800,00	155 700,00	202 409,22
3231	Transferzahlungen an Träger des öffentlichen Rechts	153 800,00	153 700,00	200 409,22

Unterricht, Erziehung, Sport und Wissenschaft (Gruppe 2)

MVAG	Mittelverwendungs- und aufbringungsgruppen (1. und 2. Ebene)	VA 2026	VA 2025	RA 2024
3232	Transferzahlungen an Beteiligungen	0,00	0,00	0,00
3233	Transferzahlungen an Unternehmen (inkl. Finanzunternehmen)	0,00	0,00	0,00
3234	Transferzahlungen an Haushalte und Organisationen ohne Erwerbscharakter	1 000,00	2 000,00	2 000,00
3235	Transferzahlungen an das Ausland	0,00	0,00	0,00
3236	Investitions- und Tilgungszuschüsse zwischen Unternehmungen und Betrieben der Gebietskörperschaft und der Gebietskörperschaft	0,00	0,00	0,00
324	Auszahlungen aus Finanzaufwand	0,00	0,00	0,00
3241	Auszahlungen für Zinsen	0,00	0,00	0,00
3242	Auszahlungen für Zinsen aus derivativen Finanzinstrumenten mit und ohne Grundgeschäft	0,00	0,00	0,00
3243	Auszahlungen aus Gewinnentnahmen von marktbestimmten Betrieben	0,00	0,00	0,00
3244	Sonstige Auszahlungen aus Finanzaufwendungen	0,00	0,00	0,00
32	Summe Auszahlungen operative Gebarung	348 800,00	340 900,00	359 855,60
SA1	Saldo (1) Geldfluss aus der operativen Gebarung (31 – 32)	-290 100,00	-284 000,00	-290 122,33
331	Einzahlungen aus der Investitionstätigkeit	0,00	0,00	0,00
3311	Einzahlungen aus der Veräußerung von immateriellem Vermögen	0,00	0,00	0,00
3312	Einzahlungen aus der Veräußerung von Grundstücken und Grundstückeinrichtungen	0,00	0,00	0,00
3313	Einzahlungen aus der Veräußerung von Gebäuden und Bauten	0,00	0,00	0,00
3314	Einzahlungen aus der Veräußerung von technischen Anlagen, Fahrzeugen und Maschinen	0,00	0,00	0,00
3315	Einzahlungen aus der Veräußerung von Amts-, Betriebs- und Geschäftsausstattung	0,00	0,00	0,00
3316	Einzahlungen aus der Veräußerung von Kulturgütern	0,00	0,00	0,00
3317	Einzahlungen aus der Veräußerung von Beteiligungen	0,00	0,00	0,00
3318	Einzahlungen aus der Veräußerung von kofinanzierten Schutzbauten	0,00	0,00	0,00
332	Einzahlungen aus der Rückzahlung von Darlehen sowie gewährten Vorschüssen	0,00	0,00	0,00
3321	Einzahlungen aus Darlehen an Träger des öffentlichen Rechts	0,00	0,00	0,00
3322	Einzahlungen aus Darlehen an Beteiligungen	0,00	0,00	0,00
3323	Einzahlungen aus Darlehen an Unternehmen und Haushalte	0,00	0,00	0,00
3325	Einzahlungen aus Vorschüssen und Anzahlungen	0,00	0,00	0,00
333	Einzahlungen aus Kapitaltransfers	11 000,00	0,00	0,00
3331	Kapitaltransferzahlungen von Trägern des öffentlichen Rechts	11 000,00	0,00	0,00
3332	Kapitaltransferzahlungen von Beteiligungen	0,00	0,00	0,00
3333	Kapitaltransferzahlungen von Unternehmen	0,00	0,00	0,00
3334	Kapitaltransferzahlungen von Haushalten und Organisationen ohne Erwerbscharakter	0,00	0,00	0,00
3335	Kapitaltransferzahlungen vom Ausland	0,00	0,00	0,00
33	Summe Einzahlungen investive Gebarung	11 000,00	0,00	0,00

Unterricht, Erziehung, Sport und Wissenschaft (Gruppe 2)

MVAG	Mittelverwendungs- und aufbringungsgruppen (1. und 2. Ebene)	VA 2026	VA 2025	RA 2024
341	Auszahlungen aus der Investitionstätigkeit	11 000,00	0,00	0,00
3411	Auszahlungen für den Erwerb von immateriellem Vermögen	0,00	0,00	0,00
3412	Auszahlungen für den Erwerb von Grundstücken und Grundstückseinrichtungen	11 000,00	0,00	0,00
3413	Auszahlungen für den Erwerb von Gebäuden und Bauten	0,00	0,00	0,00
3414	Auszahlungen für den Erwerb von technischen Anlagen, Fahrzeugen und Maschinen	0,00	0,00	0,00
3415	Auszahlungen für den Erwerb von Amts-, Betriebs- und Geschäftsausstattung	0,00	0,00	0,00
3416	Auszahlungen für den Erwerb von Kulturgütern	0,00	0,00	0,00
3417	Auszahlungen für den Erwerb von Beteiligungen	0,00	0,00	0,00
3418	Auszahlungen für den Erwerb von kofinanzierten Schutzbauten	0,00	0,00	0,00
342	Auszahlungen aus der Gewährung von Darlehen sowie gewährten Vorschüssen	0,00	0,00	0,00
3421	Auszahlungen von Darlehen an Träger des öffentlichen Rechts	0,00	0,00	0,00
3422	Auszahlungen von Darlehen an Beteiligungen	0,00	0,00	0,00
3423	Auszahlungen von Darlehen an Unternehmen und Haushalte	0,00	0,00	0,00
3425	Auszahlungen von Vorschüssen und Anzahlungen	0,00	0,00	0,00
343	Auszahlungen aus Kapitaltransfers	0,00	0,00	0,00
3431	Kapitaltransferzahlungen an Träger des öffentlichen Rechts	0,00	0,00	0,00
3432	Kapitaltransferzahlungen an Beteiligungen	0,00	0,00	0,00
3433	Kapitaltransferzahlungen an Unternehmen (Finanzunternehmen)	0,00	0,00	0,00
3434	Kapitaltransferzahlungen an Haushalte und Organisationen ohne Erwerbscharakter	0,00	0,00	0,00
3435	Kapitaltransferzahlungen an das Ausland	0,00	0,00	0,00
34	Summe Auszahlungen investive Gebarung	11 000,00	0,00	0,00
SA2	Saldo (2) Geldfluss aus der investiven Gebarung (33 – 34)	0,00	0,00	0,00
SA3	Saldo (3) Nettofinanzierungssaldo (Saldo 1 + Saldo 2)	-290 100,00	-284 000,00	-290 122,33
351	Einzahlungen aus der Aufnahme von Finanzschulden	0,00	0,00	0,00
3511	Einzahlungen aus empfangenen Darlehen von öffentlichen Körperschaften und Rechtsträgern	0,00	0,00	0,00
3512	Einzahlungen aus empfangenen Darlehen von Beteiligungen	0,00	0,00	0,00
3513	Einzahlungen aus empfangenen Darlehen von Unternehmen und privaten Haushalten	0,00	0,00	0,00
3514	Einzahlungen aus Finanzschulden (Finanzunternehmen)	0,00	0,00	0,00
3515	Einzahlungen aus Aufnahmen von Leasingverbindlichkeiten	0,00	0,00	0,00
353	Einzahlungen infolge eines Kapitaltausches bei derivativen Finanzinstrumenten mit Grundgeschäft	0,00	0,00	0,00
3530	Einzahlungen infolge eines Kapitaltausches bei derivativen Finanzinstrumenten mit Grundgeschäft	0,00	0,00	0,00
355	Einzahlungen aus dem Abgang von Finanzinstrumenten	0,00	0,00	0,00

Unterricht, Erziehung, Sport und Wissenschaft (Gruppe 2)

MVAG	Mittelverwendungs- und aufbringungsgruppen (1. und 2. Ebene)	VA 2026	VA 2025	RA 2024
3550	Einzahlungen aus dem Abgang von Finanzinstrumenten	0,00	0,00	0,00
35	Summe Einzahlungen aus der Finanzierungstätigkeit	0,00	0,00	0,00
361	Auszahlungen aus der Tilgung von Finanzschulden	0,00	0,00	0,00
3611	Auszahlungen aus empfangenen Darlehen von öffentlichen Körperschaften und Rechtsträgern	0,00	0,00	0,00
3612	Auszahlungen aus empfangenen Darlehen von Beteiligungen	0,00	0,00	0,00
3613	Auszahlungen aus empfangenen Darlehen von Unternehmen und privaten Haushalten	0,00	0,00	0,00
3614	Auszahlungen aus Finanzschulden	0,00	0,00	0,00
3615	Auszahlungen aus Rückzahlungen von Leasingverbindlichkeiten	0,00	0,00	0,00
363	Auszahlungen infolge eines Kapitaltausches bei derivativen Finanzinstrumenten mit Grundgeschäft	0,00	0,00	0,00
3630	Auszahlungen infolge eines Kapitaltausches bei derivativen Finanzinstrumenten mit Grundgeschäft	0,00	0,00	0,00
365	Auszahlungen für den Erwerb von Finanzinstrumenten	0,00	0,00	0,00
3650	Auszahlungen für den Erwerb von Finanzinstrumenten	0,00	0,00	0,00
36	Summe Auszahlungen aus der Finanzierungstätigkeit	0,00	0,00	0,00
SA4	Saldo (4) Geldfluss aus der Finanzierungstätigkeit (35 – 36)	0,00	0,00	0,00
SA5	Saldo (5) Geldfluss aus der voranschlagswirksamen Gebarung (Saldo 3 + Saldo 4)	-290 100,00	-284 000,00	-290 122,33

Kunst, Kultur und Kultus (Gruppe 3)

MVAG	Mittelverwendungs- und aufbringungsgruppen (1. und 2. Ebene)	VA 2026	VA 2025	RA 2024
311	Einzahlungen aus operativer Verwaltungstätigkeit	100,00	100,00	117,00
3111	Einzahlungen aus eigenen Abgaben	0,00	0,00	0,00
3112	Einzahlungen aus Ertragsanteilen	0,00	0,00	0,00
3113	Einzahlungen aus Gebühren	0,00	0,00	0,00
3114	Einzahlungen aus Leistungen	0,00	0,00	0,00
3115	Einzahlungen aus Besitz und wirtschaftlicher Tätigkeit	0,00	0,00	0,00
3116	Einzahlungen aus Veräußerung von geringwertigen Wirtschaftsgütern (GWG) und sonstige Einzahlungen	100,00	100,00	117,00
312	Einzahlungen aus Transfers	0,00	0,00	0,00
3121	Transferzahlungen von Trägern des öffentlichen Rechts	0,00	0,00	0,00
3122	Transferzahlungen von Beteiligungen	0,00	0,00	0,00
3123	Transferzahlungen von Unternehmen (inkl. Finanzunternehmen)	0,00	0,00	0,00
3124	Transferzahlungen von Haushalten und Organisationen ohne Erwerbscharakter	0,00	0,00	0,00
3125	Transferzahlungen vom Ausland	0,00	0,00	0,00
3126	Investitions- und Tilgungszuschüsse zwischen Unternehmungen und Betrieben der Gebietskörperschaft und der Gebietskörperschaft	0,00	0,00	0,00
313	Einzahlungen aus Finanzerträgen	0,00	0,00	0,00
3131	Einzahlungen aus Zinserträgen	0,00	0,00	0,00
3132	Einzahlungen aus Zinsen aus derivativen Finanzinstrumenten mit und ohne Grundgeschäft	0,00	0,00	0,00
3133	Einzahlungen aus Gewinnentnahmen von marktbestimmten Betrieben	0,00	0,00	0,00
3134	Sonstige Einzahlungen aus Finanzerträgen	0,00	0,00	0,00
3135	Einzahlungen aus Dividenden/Gewinnausschüttungen	0,00	0,00	0,00
31	Summe Einzahlungen operative Gebarung	100,00	100,00	117,00
321	Auszahlungen aus Personalaufwand	0,00	0,00	0,00
3211	Auszahlungen für Personalaufwand (Bezüge, Nebengebühren, und Mehrleistungsvergütungen)	0,00	0,00	0,00
3212	Auszahlungen für gesetzliche und freiwillige Sozialaufwendungen	0,00	0,00	0,00
3213	Auszahlungen aus sonstigem Personalaufwand	0,00	0,00	0,00
322	Auszahlungen aus Sachaufwand	13 500,00	23 700,00	9 368,74
3221	Auszahlungen für Gebrauchs- und Verbrauchsgüter, Handelswaren	0,00	200,00	0,00
3222	Auszahlungen für Verwaltungs- und Betriebsaufwand	0,00	0,00	0,00
3223	Auszahlungen für Leasing- und Mietaufwand	0,00	0,00	0,00
3224	Auszahlungen für Instandhaltung	0,00	500,00	0,00
3225	Sonstige Auszahlungen aus Sachaufwand	13 500,00	23 000,00	9 368,74
3226	Auszahlungen aus der Inanspruchnahme von Haftungen	0,00	0,00	0,00
323	Auszahlungen aus Transfers	20 900,00	27 100,00	17 733,78
3231	Transferzahlungen an Träger des öffentlichen Rechts	19 100,00	21 900,00	14 433,78

Kunst, Kultur und Kultus (Gruppe 3)

MVAG	Mittelverwendungs- und aufbringungsgruppen (1. und 2. Ebene)	VA 2026	VA 2025	RA 2024
3232	Transferzahlungen an Beteiligungen	0,00	0,00	0,00
3233	Transferzahlungen an Unternehmen (inkl. Finanzunternehmen)	0,00	0,00	0,00
3234	Transferzahlungen an Haushalte und Organisationen ohne Erwerbscharakter	1 800,00	5 200,00	3 300,00
3235	Transferzahlungen an das Ausland	0,00	0,00	0,00
3236	Investitions- und Tilgungszuschüsse zwischen Unternehmungen und Betrieben der Gebietskörperschaft und der Gebietskörperschaft	0,00	0,00	0,00
324	Auszahlungen aus Finanzaufwand	0,00	0,00	0,00
3241	Auszahlungen für Zinsen	0,00	0,00	0,00
3242	Auszahlungen für Zinsen aus derivativen Finanzinstrumenten mit und ohne Grundgeschäft	0,00	0,00	0,00
3243	Auszahlungen aus Gewinnentnahmen von marktbestimmten Betrieben	0,00	0,00	0,00
3244	Sonstige Auszahlungen aus Finanzaufwendungen	0,00	0,00	0,00
32	Summe Auszahlungen operative Gebarung	34 400,00	50 800,00	27 102,52
SA1	Saldo (1) Geldfluss aus der operativen Gebarung (31 – 32)	-34 300,00	-50 700,00	-26 985,52
331	Einzahlungen aus der Investitionstätigkeit	0,00	0,00	0,00
3311	Einzahlungen aus der Veräußerung von immateriellem Vermögen	0,00	0,00	0,00
3312	Einzahlungen aus der Veräußerung von Grundstücken und Grundstückeinrichtungen	0,00	0,00	0,00
3313	Einzahlungen aus der Veräußerung von Gebäuden und Bauten	0,00	0,00	0,00
3314	Einzahlungen aus der Veräußerung von technischen Anlagen, Fahrzeugen und Maschinen	0,00	0,00	0,00
3315	Einzahlungen aus der Veräußerung von Amts-, Betriebs- und Geschäftsausstattung	0,00	0,00	0,00
3316	Einzahlungen aus der Veräußerung von Kulturgütern	0,00	0,00	0,00
3317	Einzahlungen aus der Veräußerung von Beteiligungen	0,00	0,00	0,00
3318	Einzahlungen aus der Veräußerung von kofinanzierten Schutzbauten	0,00	0,00	0,00
332	Einzahlungen aus der Rückzahlung von Darlehen sowie gewährten Vorschüssen	0,00	0,00	0,00
3321	Einzahlungen aus Darlehen an Träger des öffentlichen Rechts	0,00	0,00	0,00
3322	Einzahlungen aus Darlehen an Beteiligungen	0,00	0,00	0,00
3323	Einzahlungen aus Darlehen an Unternehmen und Haushalte	0,00	0,00	0,00
3325	Einzahlungen aus Vorschüssen und Anzahlungen	0,00	0,00	0,00
333	Einzahlungen aus Kapitaltransfers	0,00	0,00	0,00
3331	Kapitaltransferzahlungen von Trägern des öffentlichen Rechts	0,00	0,00	0,00
3332	Kapitaltransferzahlungen von Beteiligungen	0,00	0,00	0,00
3333	Kapitaltransferzahlungen von Unternehmen	0,00	0,00	0,00
3334	Kapitaltransferzahlungen von Haushalten und Organisationen ohne Erwerbscharakter	0,00	0,00	0,00
3335	Kapitaltransferzahlungen vom Ausland	0,00	0,00	0,00
33	Summe Einzahlungen investive Gebarung	0,00	0,00	0,00

Kunst, Kultur und Kultus (Gruppe 3)

MVAG	Mittelverwendungs- und aufbringungsgruppen (1. und 2. Ebene)	VA 2026	VA 2025	RA 2024
341	Auszahlungen aus der Investitionstätigkeit	0,00	0,00	0,00
3411	Auszahlungen für den Erwerb von immateriellem Vermögen	0,00	0,00	0,00
3412	Auszahlungen für den Erwerb von Grundstücken und Grundstückseinrichtungen	0,00	0,00	0,00
3413	Auszahlungen für den Erwerb von Gebäuden und Bauten	0,00	0,00	0,00
3414	Auszahlungen für den Erwerb von technischen Anlagen, Fahrzeugen und Maschinen	0,00	0,00	0,00
3415	Auszahlungen für den Erwerb von Amts-, Betriebs- und Geschäftsausstattung	0,00	0,00	0,00
3416	Auszahlungen für den Erwerb von Kulturgütern	0,00	0,00	0,00
3417	Auszahlungen für den Erwerb von Beteiligungen	0,00	0,00	0,00
3418	Auszahlungen für den Erwerb von kofinanzierten Schutzbauten	0,00	0,00	0,00
342	Auszahlungen aus der Gewährung von Darlehen sowie gewährten Vorschüssen	0,00	0,00	0,00
3421	Auszahlungen von Darlehen an Träger des öffentlichen Rechts	0,00	0,00	0,00
3422	Auszahlungen von Darlehen an Beteiligungen	0,00	0,00	0,00
3423	Auszahlungen von Darlehen an Unternehmen und Haushalte	0,00	0,00	0,00
3425	Auszahlungen von Vorschüssen und Anzahlungen	0,00	0,00	0,00
343	Auszahlungen aus Kapitaltransfers	0,00	0,00	0,00
3431	Kapitaltransferzahlungen an Träger des öffentlichen Rechts	0,00	0,00	0,00
3432	Kapitaltransferzahlungen an Beteiligungen	0,00	0,00	0,00
3433	Kapitaltransferzahlungen an Unternehmen (Finanzunternehmen)	0,00	0,00	0,00
3434	Kapitaltransferzahlungen an Haushalte und Organisationen ohne Erwerbscharakter	0,00	0,00	0,00
3435	Kapitaltransferzahlungen an das Ausland	0,00	0,00	0,00
34	Summe Auszahlungen investive Gebarung	0,00	0,00	0,00
SA2	Saldo (2) Geldfluss aus der investiven Gebarung (33 – 34)	0,00	0,00	0,00
SA3	Saldo (3) Nettofinanzierungssaldo (Saldo 1 + Saldo 2)	-34 300,00	-50 700,00	-26 985,52
351	Einzahlungen aus der Aufnahme von Finanzschulden	0,00	0,00	0,00
3511	Einzahlungen aus empfangenen Darlehen von öffentlichen Körperschaften und Rechtsträgern	0,00	0,00	0,00
3512	Einzahlungen aus empfangenen Darlehen von Beteiligungen	0,00	0,00	0,00
3513	Einzahlungen aus empfangenen Darlehen von Unternehmen und privaten Haushalten	0,00	0,00	0,00
3514	Einzahlungen aus Finanzschulden (Finanzunternehmen)	0,00	0,00	0,00
3515	Einzahlungen aus Aufnahmen von Leasingverbindlichkeiten	0,00	0,00	0,00
353	Einzahlungen infolge eines Kapitaltausches bei derivativen Finanzinstrumenten mit Grundgeschäft	0,00	0,00	0,00
3530	Einzahlungen infolge eines Kapitaltausches bei derivativen Finanzinstrumenten mit Grundgeschäft	0,00	0,00	0,00
355	Einzahlungen aus dem Abgang von Finanzinstrumenten	0,00	0,00	0,00

Kunst, Kultur und Kultus (Gruppe 3)

MVAG	Mittelverwendungs- und aufbringungsgruppen (1. und 2. Ebene)	VA 2026	VA 2025	RA 2024
3550	Einzahlungen aus dem Abgang von Finanzinstrumenten	0,00	0,00	0,00
35	Summe Einzahlungen aus der Finanzierungstätigkeit	0,00	0,00	0,00
361	Auszahlungen aus der Tilgung von Finanzschulden	0,00	0,00	0,00
3611	Auszahlungen aus empfangenen Darlehen von öffentlichen Körperschaften und Rechtsträgern	0,00	0,00	0,00
3612	Auszahlungen aus empfangenen Darlehen von Beteiligungen	0,00	0,00	0,00
3613	Auszahlungen aus empfangenen Darlehen von Unternehmen und privaten Haushalten	0,00	0,00	0,00
3614	Auszahlungen aus Finanzschulden	0,00	0,00	0,00
3615	Auszahlungen aus Rückzahlungen von Leasingverbindlichkeiten	0,00	0,00	0,00
363	Auszahlungen infolge eines Kapitaltausches bei derivativen Finanzinstrumenten mit Grundgeschäft	0,00	0,00	0,00
3630	Auszahlungen infolge eines Kapitaltausches bei derivativen Finanzinstrumenten mit Grundgeschäft	0,00	0,00	0,00
365	Auszahlungen für den Erwerb von Finanzinstrumenten	0,00	0,00	0,00
3650	Auszahlungen für den Erwerb von Finanzinstrumenten	0,00	0,00	0,00
36	Summe Auszahlungen aus der Finanzierungstätigkeit	0,00	0,00	0,00
SA4	Saldo (4) Geldfluss aus der Finanzierungstätigkeit (35 – 36)	0,00	0,00	0,00
SA5	Saldo (5) Geldfluss aus der voranschlagswirksamen Gebarung (Saldo 3 + Saldo 4)	-34 300,00	-50 700,00	-26 985,52

Soziale Wohlfahrt und Wohnbauförderung (Gruppe 4)

MVAG	Mittelverwendungs- und aufbringungsgruppen (1. und 2. Ebene)	VA 2026	VA 2025	RA 2024
311	Einzahlungen aus operativer Verwaltungstätigkeit	0,00	0,00	0,00
3111	Einzahlungen aus eigenen Abgaben	0,00	0,00	0,00
3112	Einzahlungen aus Ertragsanteilen	0,00	0,00	0,00
3113	Einzahlungen aus Gebühren	0,00	0,00	0,00
3114	Einzahlungen aus Leistungen	0,00	0,00	0,00
3115	Einzahlungen aus Besitz und wirtschaftlicher Tätigkeit	0,00	0,00	0,00
3116	Einzahlungen aus Veräußerung von geringwertigen Wirtschaftsgütern (GWG) und sonstige Einzahlungen	0,00	0,00	0,00
312	Einzahlungen aus Transfers	0,00	0,00	0,00
3121	Transferzahlungen von Trägern des öffentlichen Rechts	0,00	0,00	0,00
3122	Transferzahlungen von Beteiligungen	0,00	0,00	0,00
3123	Transferzahlungen von Unternehmen (inkl. Finanzunternehmen)	0,00	0,00	0,00
3124	Transferzahlungen von Haushalten und Organisationen ohne Erwerbscharakter	0,00	0,00	0,00
3125	Transferzahlungen vom Ausland	0,00	0,00	0,00
3126	Investitions- und Tilgungszuschüsse zwischen Unternehmungen und Betrieben der Gebietskörperschaft und der Gebietskörperschaft	0,00	0,00	0,00
313	Einzahlungen aus Finanzerträgen	0,00	0,00	0,00
3131	Einzahlungen aus Zinserträgen	0,00	0,00	0,00
3132	Einzahlungen aus Zinsen aus derivativen Finanzinstrumenten mit und ohne Grundgeschäft	0,00	0,00	0,00
3133	Einzahlungen aus Gewinnentnahmen von marktbestimmten Betrieben	0,00	0,00	0,00
3134	Sonstige Einzahlungen aus Finanzerträgen	0,00	0,00	0,00
3135	Einzahlungen aus Dividenden/Gewinnausschüttungen	0,00	0,00	0,00
31	Summe Einzahlungen operative Gebarung	0,00	0,00	0,00
321	Auszahlungen aus Personalaufwand	0,00	0,00	0,00
3211	Auszahlungen für Personalaufwand (Bezüge, Nebengebühren, und Mehrleistungsvergütungen)	0,00	0,00	0,00
3212	Auszahlungen für gesetzliche und freiwillige Sozialaufwendungen	0,00	0,00	0,00
3213	Auszahlungen aus sonstigem Personalaufwand	0,00	0,00	0,00
322	Auszahlungen aus Sachaufwand	0,00	1 500,00	1 717,82
3221	Auszahlungen für Gebrauchs- und Verbrauchsgüter, Handelswaren	0,00	0,00	0,00
3222	Auszahlungen für Verwaltungs- und Betriebsaufwand	0,00	0,00	0,00
3223	Auszahlungen für Leasing- und Mietaufwand	0,00	0,00	0,00
3224	Auszahlungen für Instandhaltung	0,00	0,00	0,00
3225	Sonstige Auszahlungen aus Sachaufwand	0,00	1 500,00	1 717,82
3226	Auszahlungen aus der Inanspruchnahme von Haftungen	0,00	0,00	0,00
323	Auszahlungen aus Transfers	282 600,00	269 200,00	234 209,67
3231	Transferzahlungen an Träger des öffentlichen Rechts	280 500,00	267 000,00	233 180,86

Soziale Wohlfahrt und Wohnbauförderung (Gruppe 4)

MVAG	Mittelverwendungs- und aufbringungsgruppen (1. und 2. Ebene)	VA 2026	VA 2025	RA 2024
3232	Transferzahlungen an Beteiligungen	0,00	0,00	0,00
3233	Transferzahlungen an Unternehmen (inkl. Finanzunternehmen)	0,00	0,00	0,00
3234	Transferzahlungen an Haushalte und Organisationen ohne Erwerbscharakter	2 100,00	2 200,00	1 028,81
3235	Transferzahlungen an das Ausland	0,00	0,00	0,00
3236	Investitions- und Tilgungszuschüsse zwischen Unternehmungen und Betrieben der Gebietskörperschaft und der Gebietskörperschaft	0,00	0,00	0,00
324	Auszahlungen aus Finanzaufwand	0,00	0,00	0,00
3241	Auszahlungen für Zinsen	0,00	0,00	0,00
3242	Auszahlungen für Zinsen aus derivativen Finanzinstrumenten mit und ohne Grundgeschäft	0,00	0,00	0,00
3243	Auszahlungen aus Gewinnentnahmen von marktbestimmten Betrieben	0,00	0,00	0,00
3244	Sonstige Auszahlungen aus Finanzaufwendungen	0,00	0,00	0,00
32	Summe Auszahlungen operative Gebarung	282 600,00	270 700,00	235 927,49
SA1	Saldo (1) Geldfluss aus der operativen Gebarung (31 – 32)	-282 600,00	-270 700,00	-235 927,49
331	Einzahlungen aus der Investitionstätigkeit	0,00	0,00	0,00
3311	Einzahlungen aus der Veräußerung von immateriellem Vermögen	0,00	0,00	0,00
3312	Einzahlungen aus der Veräußerung von Grundstücken und Grundstückeinrichtungen	0,00	0,00	0,00
3313	Einzahlungen aus der Veräußerung von Gebäuden und Bauten	0,00	0,00	0,00
3314	Einzahlungen aus der Veräußerung von technischen Anlagen, Fahrzeugen und Maschinen	0,00	0,00	0,00
3315	Einzahlungen aus der Veräußerung von Amts-, Betriebs- und Geschäftsausstattung	0,00	0,00	0,00
3316	Einzahlungen aus der Veräußerung von Kulturgütern	0,00	0,00	0,00
3317	Einzahlungen aus der Veräußerung von Beteiligungen	0,00	0,00	0,00
3318	Einzahlungen aus der Veräußerung von kofinanzierten Schutzbauten	0,00	0,00	0,00
332	Einzahlungen aus der Rückzahlung von Darlehen sowie gewährten Vorschüssen	0,00	0,00	0,00
3321	Einzahlungen aus Darlehen an Träger des öffentlichen Rechts	0,00	0,00	0,00
3322	Einzahlungen aus Darlehen an Beteiligungen	0,00	0,00	0,00
3323	Einzahlungen aus Darlehen an Unternehmen und Haushalte	0,00	0,00	0,00
3325	Einzahlungen aus Vorschüssen und Anzahlungen	0,00	0,00	0,00
333	Einzahlungen aus Kapitaltransfers	0,00	0,00	0,00
3331	Kapitaltransferzahlungen von Trägern des öffentlichen Rechts	0,00	0,00	0,00
3332	Kapitaltransferzahlungen von Beteiligungen	0,00	0,00	0,00
3333	Kapitaltransferzahlungen von Unternehmen	0,00	0,00	0,00
3334	Kapitaltransferzahlungen von Haushalten und Organisationen ohne Erwerbscharakter	0,00	0,00	0,00
3335	Kapitaltransferzahlungen vom Ausland	0,00	0,00	0,00
33	Summe Einzahlungen investive Gebarung	0,00	0,00	0,00

Soziale Wohlfahrt und Wohnbauförderung (Gruppe 4)

MVAG	Mittelverwendungs- und aufbringungsgruppen (1. und 2. Ebene)	VA 2026	VA 2025	RA 2024
341	Auszahlungen aus der Investitionstätigkeit	0,00	0,00	0,00
3411	Auszahlungen für den Erwerb von immateriellem Vermögen	0,00	0,00	0,00
3412	Auszahlungen für den Erwerb von Grundstücken und Grundstückseinrichtungen	0,00	0,00	0,00
3413	Auszahlungen für den Erwerb von Gebäuden und Bauten	0,00	0,00	0,00
3414	Auszahlungen für den Erwerb von technischen Anlagen, Fahrzeugen und Maschinen	0,00	0,00	0,00
3415	Auszahlungen für den Erwerb von Amts-, Betriebs- und Geschäftsausstattung	0,00	0,00	0,00
3416	Auszahlungen für den Erwerb von Kulturgütern	0,00	0,00	0,00
3417	Auszahlungen für den Erwerb von Beteiligungen	0,00	0,00	0,00
3418	Auszahlungen für den Erwerb von kofinanzierten Schutzbauten	0,00	0,00	0,00
342	Auszahlungen aus der Gewährung von Darlehen sowie gewährten Vorschüssen	0,00	0,00	0,00
3421	Auszahlungen von Darlehen an Träger des öffentlichen Rechts	0,00	0,00	0,00
3422	Auszahlungen von Darlehen an Beteiligungen	0,00	0,00	0,00
3423	Auszahlungen von Darlehen an Unternehmen und Haushalte	0,00	0,00	0,00
3425	Auszahlungen von Vorschüssen und Anzahlungen	0,00	0,00	0,00
343	Auszahlungen aus Kapitaltransfers	0,00	0,00	0,00
3431	Kapitaltransferzahlungen an Träger des öffentlichen Rechts	0,00	0,00	0,00
3432	Kapitaltransferzahlungen an Beteiligungen	0,00	0,00	0,00
3433	Kapitaltransferzahlungen an Unternehmen (Finanzunternehmen)	0,00	0,00	0,00
3434	Kapitaltransferzahlungen an Haushalte und Organisationen ohne Erwerbscharakter	0,00	0,00	0,00
3435	Kapitaltransferzahlungen an das Ausland	0,00	0,00	0,00
34	Summe Auszahlungen investive Gebarung	0,00	0,00	0,00
SA2	Saldo (2) Geldfluss aus der investiven Gebarung (33 – 34)	0,00	0,00	0,00
SA3	Saldo (3) Nettofinanzierungssaldo (Saldo 1 + Saldo 2)	-282 600,00	-270 700,00	-235 927,49
351	Einzahlungen aus der Aufnahme von Finanzschulden	0,00	0,00	0,00
3511	Einzahlungen aus empfangenen Darlehen von öffentlichen Körperschaften und Rechtsträgern	0,00	0,00	0,00
3512	Einzahlungen aus empfangenen Darlehen von Beteiligungen	0,00	0,00	0,00
3513	Einzahlungen aus empfangenen Darlehen von Unternehmen und privaten Haushalten	0,00	0,00	0,00
3514	Einzahlungen aus Finanzschulden (Finanzunternehmen)	0,00	0,00	0,00
3515	Einzahlungen aus Aufnahmen von Leasingverbindlichkeiten	0,00	0,00	0,00
353	Einzahlungen infolge eines Kapitaltausches bei derivativen Finanzinstrumenten mit Grundgeschäft	0,00	0,00	0,00
3530	Einzahlungen infolge eines Kapitaltausches bei derivativen Finanzinstrumenten mit Grundgeschäft	0,00	0,00	0,00
355	Einzahlungen aus dem Abgang von Finanzinstrumenten	0,00	0,00	0,00

Soziale Wohlfahrt und Wohnbauförderung (Gruppe 4)

MVAG	Mittelverwendungs- und aufbringungsgruppen (1. und 2. Ebene)	VA 2026	VA 2025	RA 2024
3550	Einzahlungen aus dem Abgang von Finanzinstrumenten	0,00	0,00	0,00
35	Summe Einzahlungen aus der Finanzierungstätigkeit	0,00	0,00	0,00
361	Auszahlungen aus der Tilgung von Finanzschulden	0,00	0,00	0,00
3611	Auszahlungen aus empfangenen Darlehen von öffentlichen Körperschaften und Rechtsträgern	0,00	0,00	0,00
3612	Auszahlungen aus empfangenen Darlehen von Beteiligungen	0,00	0,00	0,00
3613	Auszahlungen aus empfangenen Darlehen von Unternehmen und privaten Haushalten	0,00	0,00	0,00
3614	Auszahlungen aus Finanzschulden	0,00	0,00	0,00
3615	Auszahlungen aus Rückzahlungen von Leasingverbindlichkeiten	0,00	0,00	0,00
363	Auszahlungen infolge eines Kapitaltausches bei derivativen Finanzinstrumenten mit Grundgeschäft	0,00	0,00	0,00
3630	Auszahlungen infolge eines Kapitaltausches bei derivativen Finanzinstrumenten mit Grundgeschäft	0,00	0,00	0,00
365	Auszahlungen für den Erwerb von Finanzinstrumenten	0,00	0,00	0,00
3650	Auszahlungen für den Erwerb von Finanzinstrumenten	0,00	0,00	0,00
36	Summe Auszahlungen aus der Finanzierungstätigkeit	0,00	0,00	0,00
SA4	Saldo (4) Geldfluss aus der Finanzierungstätigkeit (35 – 36)	0,00	0,00	0,00
SA5	Saldo (5) Geldfluss aus der voranschlagswirksamen Gebarung (Saldo 3 + Saldo 4)	-282 600,00	-270 700,00	-235 927,49

Gesundheit (Gruppe 5)

MVAG	Mittelverwendungs- und aufbringungsgruppen (1. und 2. Ebene)	VA 2026	VA 2025	RA 2024
311	Einzahlungen aus operativer Verwaltungstätigkeit	7 100,00	6 900,00	6 216,00
3111	Einzahlungen aus eigenen Abgaben	0,00	0,00	0,00
3112	Einzahlungen aus Ertragsanteilen	0,00	0,00	0,00
3113	Einzahlungen aus Gebühren	0,00	0,00	0,00
3114	Einzahlungen aus Leistungen	0,00	0,00	0,00
3115	Einzahlungen aus Besitz und wirtschaftlicher Tätigkeit	0,00	0,00	0,00
3116	Einzahlungen aus Veräußerung von geringwertigen Wirtschaftsgütern (GWG) und sonstige Einzahlungen	7 100,00	6 900,00	6 216,00
312	Einzahlungen aus Transfers	7 600,00	0,00	0,00
3121	Transferzahlungen von Trägern des öffentlichen Rechts	7 600,00	0,00	0,00
3122	Transferzahlungen von Beteiligungen	0,00	0,00	0,00
3123	Transferzahlungen von Unternehmen (inkl. Finanzunternehmen)	0,00	0,00	0,00
3124	Transferzahlungen von Haushalten und Organisationen ohne Erwerbscharakter	0,00	0,00	0,00
3125	Transferzahlungen vom Ausland	0,00	0,00	0,00
3126	Investitions- und Tilgungszuschüsse zwischen Unternehmungen und Betrieben der Gebietskörperschaft und der Gebietskörperschaft	0,00	0,00	0,00
313	Einzahlungen aus Finanzerträgen	0,00	0,00	0,00
3131	Einzahlungen aus Zinserträgen	0,00	0,00	0,00
3132	Einzahlungen aus Zinsen aus derivativen Finanzinstrumenten mit und ohne Grundgeschäft	0,00	0,00	0,00
3133	Einzahlungen aus Gewinnentnahmen von marktbestimmten Betrieben	0,00	0,00	0,00
3134	Sonstige Einzahlungen aus Finanzerträgen	0,00	0,00	0,00
3135	Einzahlungen aus Dividenden/Gewinnausschüttungen	0,00	0,00	0,00
31	Summe Einzahlungen operative Gebarung	14 700,00	6 900,00	6 216,00
321	Auszahlungen aus Personalaufwand	0,00	0,00	0,00
3211	Auszahlungen für Personalaufwand (Bezüge, Nebengebühren, und Mehrleistungsvergütungen)	0,00	0,00	0,00
3212	Auszahlungen für gesetzliche und freiwillige Sozialaufwendungen	0,00	0,00	0,00
3213	Auszahlungen aus sonstigem Personalaufwand	0,00	0,00	0,00
322	Auszahlungen aus Sachaufwand	10 700,00	10 600,00	7 595,67
3221	Auszahlungen für Gebrauchs- und Verbrauchsgüter, Handelswaren	0,00	0,00	0,00
3222	Auszahlungen für Verwaltungs- und Betriebsaufwand	0,00	0,00	0,00
3223	Auszahlungen für Leasing- und Mietaufwand	0,00	0,00	0,00
3224	Auszahlungen für Instandhaltung	200,00	200,00	0,00
3225	Sonstige Auszahlungen aus Sachaufwand	10 500,00	10 400,00	7 595,67
3226	Auszahlungen aus der Inanspruchnahme von Haftungen	0,00	0,00	0,00
323	Auszahlungen aus Transfers	359 500,00	344 600,00	318 812,22
3231	Transferzahlungen an Träger des öffentlichen Rechts	359 500,00	344 600,00	318 812,22

Gesundheit (Gruppe 5)

MVAG	Mittelverwendungs- und aufbringungsgruppen (1. und 2. Ebene)	VA 2026	VA 2025	RA 2024
3232	Transferzahlungen an Beteiligungen	0,00	0,00	0,00
3233	Transferzahlungen an Unternehmen (inkl. Finanzunternehmen)	0,00	0,00	0,00
3234	Transferzahlungen an Haushalte und Organisationen ohne Erwerbscharakter	0,00	0,00	0,00
3235	Transferzahlungen an das Ausland	0,00	0,00	0,00
3236	Investitions- und Tilgungszuschüsse zwischen Unternehmungen und Betrieben der Gebietskörperschaft und der Gebietskörperschaft	0,00	0,00	0,00
324	Auszahlungen aus Finanzaufwand	0,00	0,00	0,00
3241	Auszahlungen für Zinsen	0,00	0,00	0,00
3242	Auszahlungen für Zinsen aus derivativen Finanzinstrumenten mit und ohne Grundgeschäft	0,00	0,00	0,00
3243	Auszahlungen aus Gewinnentnahmen von marktbestimmten Betrieben	0,00	0,00	0,00
3244	Sonstige Auszahlungen aus Finanzaufwendungen	0,00	0,00	0,00
32	Summe Auszahlungen operative Gebarung	370 200,00	355 200,00	326 407,89
SA1	Saldo (1) Geldfluss aus der operativen Gebarung (31 – 32)	-355 500,00	-348 300,00	-320 191,89
331	Einzahlungen aus der Investitionstätigkeit	0,00	0,00	0,00
3311	Einzahlungen aus der Veräußerung von immateriellem Vermögen	0,00	0,00	0,00
3312	Einzahlungen aus der Veräußerung von Grundstücken und Grundstückeinrichtungen	0,00	0,00	0,00
3313	Einzahlungen aus der Veräußerung von Gebäuden und Bauten	0,00	0,00	0,00
3314	Einzahlungen aus der Veräußerung von technischen Anlagen, Fahrzeugen und Maschinen	0,00	0,00	0,00
3315	Einzahlungen aus der Veräußerung von Amts-, Betriebs- und Geschäftsausstattung	0,00	0,00	0,00
3316	Einzahlungen aus der Veräußerung von Kulturgütern	0,00	0,00	0,00
3317	Einzahlungen aus der Veräußerung von Beteiligungen	0,00	0,00	0,00
3318	Einzahlungen aus der Veräußerung von kofinanzierten Schutzbauten	0,00	0,00	0,00
332	Einzahlungen aus der Rückzahlung von Darlehen sowie gewährten Vorschüssen	0,00	0,00	0,00
3321	Einzahlungen aus Darlehen an Träger des öffentlichen Rechts	0,00	0,00	0,00
3322	Einzahlungen aus Darlehen an Beteiligungen	0,00	0,00	0,00
3323	Einzahlungen aus Darlehen an Unternehmen und Haushalte	0,00	0,00	0,00
3325	Einzahlungen aus Vorschüssen und Anzahlungen	0,00	0,00	0,00
333	Einzahlungen aus Kapitaltransfers	0,00	0,00	0,00
3331	Kapitaltransferzahlungen von Trägern des öffentlichen Rechts	0,00	0,00	0,00
3332	Kapitaltransferzahlungen von Beteiligungen	0,00	0,00	0,00
3333	Kapitaltransferzahlungen von Unternehmen	0,00	0,00	0,00
3334	Kapitaltransferzahlungen von Haushalten und Organisationen ohne Erwerbscharakter	0,00	0,00	0,00
3335	Kapitaltransferzahlungen vom Ausland	0,00	0,00	0,00
33	Summe Einzahlungen investive Gebarung	0,00	0,00	0,00

Gesundheit (Gruppe 5)

MVAG	Mittelverwendungs- und aufbringungsgruppen (1. und 2. Ebene)	VA 2026	VA 2025	RA 2024
341	Auszahlungen aus der Investitionstätigkeit	0,00	0,00	0,00
3411	Auszahlungen für den Erwerb von immateriellem Vermögen	0,00	0,00	0,00
3412	Auszahlungen für den Erwerb von Grundstücken und Grundstückseinrichtungen	0,00	0,00	0,00
3413	Auszahlungen für den Erwerb von Gebäuden und Bauten	0,00	0,00	0,00
3414	Auszahlungen für den Erwerb von technischen Anlagen, Fahrzeugen und Maschinen	0,00	0,00	0,00
3415	Auszahlungen für den Erwerb von Amts-, Betriebs- und Geschäftsausstattung	0,00	0,00	0,00
3416	Auszahlungen für den Erwerb von Kulturgütern	0,00	0,00	0,00
3417	Auszahlungen für den Erwerb von Beteiligungen	0,00	0,00	0,00
3418	Auszahlungen für den Erwerb von kofinanzierten Schutzbauten	0,00	0,00	0,00
342	Auszahlungen aus der Gewährung von Darlehen sowie gewährten Vorschüssen	0,00	0,00	0,00
3421	Auszahlungen von Darlehen an Träger des öffentlichen Rechts	0,00	0,00	0,00
3422	Auszahlungen von Darlehen an Beteiligungen	0,00	0,00	0,00
3423	Auszahlungen von Darlehen an Unternehmen und Haushalte	0,00	0,00	0,00
3425	Auszahlungen von Vorschüssen und Anzahlungen	0,00	0,00	0,00
343	Auszahlungen aus Kapitaltransfers	0,00	0,00	0,00
3431	Kapitaltransferzahlungen an Träger des öffentlichen Rechts	0,00	0,00	0,00
3432	Kapitaltransferzahlungen an Beteiligungen	0,00	0,00	0,00
3433	Kapitaltransferzahlungen an Unternehmen (Finanzunternehmen)	0,00	0,00	0,00
3434	Kapitaltransferzahlungen an Haushalte und Organisationen ohne Erwerbscharakter	0,00	0,00	0,00
3435	Kapitaltransferzahlungen an das Ausland	0,00	0,00	0,00
34	Summe Auszahlungen investive Gebarung	0,00	0,00	0,00
SA2	Saldo (2) Geldfluss aus der investiven Gebarung (33 – 34)	0,00	0,00	0,00
SA3	Saldo (3) Nettofinanzierungssaldo (Saldo 1 + Saldo 2)	-355 500,00	-348 300,00	-320 191,89
351	Einzahlungen aus der Aufnahme von Finanzschulden	0,00	0,00	0,00
3511	Einzahlungen aus empfangenen Darlehen von öffentlichen Körperschaften und Rechtsträgern	0,00	0,00	0,00
3512	Einzahlungen aus empfangenen Darlehen von Beteiligungen	0,00	0,00	0,00
3513	Einzahlungen aus empfangenen Darlehen von Unternehmen und privaten Haushalten	0,00	0,00	0,00
3514	Einzahlungen aus Finanzschulden (Finanzunternehmen)	0,00	0,00	0,00
3515	Einzahlungen aus Aufnahmen von Leasingverbindlichkeiten	0,00	0,00	0,00
353	Einzahlungen infolge eines Kapitaltausches bei derivativen Finanzinstrumenten mit Grundgeschäft	0,00	0,00	0,00
3530	Einzahlungen infolge eines Kapitaltausches bei derivativen Finanzinstrumenten mit Grundgeschäft	0,00	0,00	0,00
355	Einzahlungen aus dem Abgang von Finanzinstrumenten	0,00	0,00	0,00

Gesundheit (Gruppe 5)

MVAG	Mittelverwendungs- und aufbringungsgruppen (1. und 2. Ebene)	VA 2026	VA 2025	RA 2024
3550	Einzahlungen aus dem Abgang von Finanzinstrumenten	0,00	0,00	0,00
35	Summe Einzahlungen aus der Finanzierungstätigkeit	0,00	0,00	0,00
361	Auszahlungen aus der Tilgung von Finanzschulden	0,00	0,00	0,00
3611	Auszahlungen aus empfangenen Darlehen von öffentlichen Körperschaften und Rechtsträgern	0,00	0,00	0,00
3612	Auszahlungen aus empfangenen Darlehen von Beteiligungen	0,00	0,00	0,00
3613	Auszahlungen aus empfangenen Darlehen von Unternehmen und privaten Haushalten	0,00	0,00	0,00
3614	Auszahlungen aus Finanzschulden	0,00	0,00	0,00
3615	Auszahlungen aus Rückzahlungen von Leasingverbindlichkeiten	0,00	0,00	0,00
363	Auszahlungen infolge eines Kapitaltausches bei derivativen Finanzinstrumenten mit Grundgeschäft	0,00	0,00	0,00
3630	Auszahlungen infolge eines Kapitaltausches bei derivativen Finanzinstrumenten mit Grundgeschäft	0,00	0,00	0,00
365	Auszahlungen für den Erwerb von Finanzinstrumenten	0,00	0,00	0,00
3650	Auszahlungen für den Erwerb von Finanzinstrumenten	0,00	0,00	0,00
36	Summe Auszahlungen aus der Finanzierungstätigkeit	0,00	0,00	0,00
SA4	Saldo (4) Geldfluss aus der Finanzierungstätigkeit (35 – 36)	0,00	0,00	0,00
SA5	Saldo (5) Geldfluss aus der voranschlagswirksamen Gebarung (Saldo 3 + Saldo 4)	-355 500,00	-348 300,00	-320 191,89

Straßen- und Wasserbau, Verkehr (Gruppe 6)

MVAG	Mittelverwendungs- und aufbringungsgruppen (1. und 2. Ebene)	VA 2026	VA 2025	RA 2024
311	Einzahlungen aus operativer Verwaltungstätigkeit	0,00	0,00	0,00
3111	Einzahlungen aus eigenen Abgaben	0,00	0,00	0,00
3112	Einzahlungen aus Ertragsanteilen	0,00	0,00	0,00
3113	Einzahlungen aus Gebühren	0,00	0,00	0,00
3114	Einzahlungen aus Leistungen	0,00	0,00	0,00
3115	Einzahlungen aus Besitz und wirtschaftlicher Tätigkeit	0,00	0,00	0,00
3116	Einzahlungen aus Veräußerung von geringwertigen Wirtschaftsgütern (GWG) und sonstige Einzahlungen	0,00	0,00	0,00
312	Einzahlungen aus Transfers	76 000,00	71 100,00	101 048,60
3121	Transferzahlungen von Trägern des öffentlichen Rechts	75 000,00	70 000,00	100 000,00
3122	Transferzahlungen von Beteiligungen	0,00	0,00	0,00
3123	Transferzahlungen von Unternehmen (inkl. Finanzunternehmen)	0,00	0,00	0,00
3124	Transferzahlungen von Haushalten und Organisationen ohne Erwerbscharakter	1 000,00	1 100,00	1 048,60
3125	Transferzahlungen vom Ausland	0,00	0,00	0,00
3126	Investitions- und Tilgungszuschüsse zwischen Unternehmungen und Betrieben der Gebietskörperschaft und der Gebietskörperschaft	0,00	0,00	0,00
313	Einzahlungen aus Finanzerträgen	0,00	0,00	0,00
3131	Einzahlungen aus Zinserträgen	0,00	0,00	0,00
3132	Einzahlungen aus Zinsen aus derivativen Finanzinstrumenten mit und ohne Grundgeschäft	0,00	0,00	0,00
3133	Einzahlungen aus Gewinnentnahmen von marktbestimmten Betrieben	0,00	0,00	0,00
3134	Sonstige Einzahlungen aus Finanzerträgen	0,00	0,00	0,00
3135	Einzahlungen aus Dividenden/Gewinnausschüttungen	0,00	0,00	0,00
31	Summe Einzahlungen operative Gebarung	76 000,00	71 100,00	101 048,60
321	Auszahlungen aus Personalaufwand	0,00	0,00	0,00
3211	Auszahlungen für Personalaufwand (Bezüge, Nebengebühren, und Mehrleistungsvergütungen)	0,00	0,00	0,00
3212	Auszahlungen für gesetzliche und freiwillige Sozialaufwendungen	0,00	0,00	0,00
3213	Auszahlungen aus sonstigem Personalaufwand	0,00	0,00	0,00
322	Auszahlungen aus Sachaufwand	800,00	17 000,00	2 188,00
3221	Auszahlungen für Gebrauchs- und Verbrauchsgüter, Handelswaren	800,00	1 000,00	724,50
3222	Auszahlungen für Verwaltungs- und Betriebsaufwand	0,00	0,00	0,00
3223	Auszahlungen für Leasing- und Mietaufwand	0,00	0,00	0,00
3224	Auszahlungen für Instandhaltung	0,00	16 000,00	1 463,50
3225	Sonstige Auszahlungen aus Sachaufwand	0,00	0,00	0,00
3226	Auszahlungen aus der Inanspruchnahme von Haftungen	0,00	0,00	0,00
323	Auszahlungen aus Transfers	31 200,00	29 300,00	28 166,60
3231	Transferzahlungen an Träger des öffentlichen Rechts	31 200,00	29 300,00	28 166,60

Straßen- und Wasserbau, Verkehr (Gruppe 6)

MVAG	Mittelverwendungs- und aufbringungsgruppen (1. und 2. Ebene)	VA 2026	VA 2025	RA 2024
3232	Transferzahlungen an Beteiligungen	0,00	0,00	0,00
3233	Transferzahlungen an Unternehmen (inkl. Finanzunternehmen)	0,00	0,00	0,00
3234	Transferzahlungen an Haushalte und Organisationen ohne Erwerbscharakter	0,00	0,00	0,00
3235	Transferzahlungen an das Ausland	0,00	0,00	0,00
3236	Investitions- und Tilgungszuschüsse zwischen Unternehmungen und Betrieben der Gebietskörperschaft und der Gebietskörperschaft	0,00	0,00	0,00
324	Auszahlungen aus Finanzaufwand	0,00	0,00	0,00
3241	Auszahlungen für Zinsen	0,00	0,00	0,00
3242	Auszahlungen für Zinsen aus derivativen Finanzinstrumenten mit und ohne Grundgeschäft	0,00	0,00	0,00
3243	Auszahlungen aus Gewinnentnahmen von marktbestimmten Betrieben	0,00	0,00	0,00
3244	Sonstige Auszahlungen aus Finanzaufwendungen	0,00	0,00	0,00
32	Summe Auszahlungen operative Gebarung	32 000,00	46 300,00	30 354,60
SA1	Saldo (1) Geldfluss aus der operativen Gebarung (31 – 32)	44 000,00	24 800,00	70 694,00
331	Einzahlungen aus der Investitionstätigkeit	0,00	0,00	0,00
3311	Einzahlungen aus der Veräußerung von immateriellem Vermögen	0,00	0,00	0,00
3312	Einzahlungen aus der Veräußerung von Grundstücken und Grundstückeinrichtungen	0,00	0,00	0,00
3313	Einzahlungen aus der Veräußerung von Gebäuden und Bauten	0,00	0,00	0,00
3314	Einzahlungen aus der Veräußerung von technischen Anlagen, Fahrzeugen und Maschinen	0,00	0,00	0,00
3315	Einzahlungen aus der Veräußerung von Amts-, Betriebs- und Geschäftsausstattung	0,00	0,00	0,00
3316	Einzahlungen aus der Veräußerung von Kulturgütern	0,00	0,00	0,00
3317	Einzahlungen aus der Veräußerung von Beteiligungen	0,00	0,00	0,00
3318	Einzahlungen aus der Veräußerung von kofinanzierten Schutzbauten	0,00	0,00	0,00
332	Einzahlungen aus der Rückzahlung von Darlehen sowie gewährten Vorschüssen	0,00	0,00	0,00
3321	Einzahlungen aus Darlehen an Träger des öffentlichen Rechts	0,00	0,00	0,00
3322	Einzahlungen aus Darlehen an Beteiligungen	0,00	0,00	0,00
3323	Einzahlungen aus Darlehen an Unternehmen und Haushalte	0,00	0,00	0,00
3325	Einzahlungen aus Vorschüssen und Anzahlungen	0,00	0,00	0,00
333	Einzahlungen aus Kapitaltransfers	0,00	0,00	500,00
3331	Kapitaltransferzahlungen von Trägern des öffentlichen Rechts	0,00	0,00	0,00
3332	Kapitaltransferzahlungen von Beteiligungen	0,00	0,00	0,00
3333	Kapitaltransferzahlungen von Unternehmen	0,00	0,00	500,00
3334	Kapitaltransferzahlungen von Haushalten und Organisationen ohne Erwerbscharakter	0,00	0,00	0,00
3335	Kapitaltransferzahlungen vom Ausland	0,00	0,00	0,00
33	Summe Einzahlungen investive Gebarung	0,00	0,00	500,00

Straßen- und Wasserbau, Verkehr (Gruppe 6)

MVAG	Mittelverwendungs- und aufbringungsgruppen (1. und 2. Ebene)	VA 2026	VA 2025	RA 2024
341	Auszahlungen aus der Investitionstätigkeit	120 000,00	70 000,00	76 153,37
3411	Auszahlungen für den Erwerb von immateriellem Vermögen	0,00	0,00	0,00
3412	Auszahlungen für den Erwerb von Grundstücken und Grundstückseinrichtungen	120 000,00	70 000,00	76 153,37
3413	Auszahlungen für den Erwerb von Gebäuden und Bauten	0,00	0,00	0,00
3414	Auszahlungen für den Erwerb von technischen Anlagen, Fahrzeugen und Maschinen	0,00	0,00	0,00
3415	Auszahlungen für den Erwerb von Amts-, Betriebs- und Geschäftsausstattung	0,00	0,00	0,00
3416	Auszahlungen für den Erwerb von Kulturgütern	0,00	0,00	0,00
3417	Auszahlungen für den Erwerb von Beteiligungen	0,00	0,00	0,00
3418	Auszahlungen für den Erwerb von kofinanzierten Schutzbauten	0,00	0,00	0,00
342	Auszahlungen aus der Gewährung von Darlehen sowie gewährten Vorschüssen	0,00	0,00	0,00
3421	Auszahlungen von Darlehen an Träger des öffentlichen Rechts	0,00	0,00	0,00
3422	Auszahlungen von Darlehen an Beteiligungen	0,00	0,00	0,00
3423	Auszahlungen von Darlehen an Unternehmen und Haushalte	0,00	0,00	0,00
3425	Auszahlungen von Vorschüssen und Anzahlungen	0,00	0,00	0,00
343	Auszahlungen aus Kapitaltransfers	0,00	0,00	0,00
3431	Kapitaltransferzahlungen an Träger des öffentlichen Rechts	0,00	0,00	0,00
3432	Kapitaltransferzahlungen an Beteiligungen	0,00	0,00	0,00
3433	Kapitaltransferzahlungen an Unternehmen (Finanzunternehmen)	0,00	0,00	0,00
3434	Kapitaltransferzahlungen an Haushalte und Organisationen ohne Erwerbscharakter	0,00	0,00	0,00
3435	Kapitaltransferzahlungen an das Ausland	0,00	0,00	0,00
34	Summe Auszahlungen investive Gebarung	120 000,00	70 000,00	76 153,37
SA2	Saldo (2) Geldfluss aus der investiven Gebarung (33 – 34)	-120 000,00	-70 000,00	-75 653,37
SA3	Saldo (3) Nettofinanzierungssaldo (Saldo 1 + Saldo 2)	-76 000,00	-45 200,00	-4 959,37
351	Einzahlungen aus der Aufnahme von Finanzschulden	0,00	0,00	0,00
3511	Einzahlungen aus empfangenen Darlehen von öffentlichen Körperschaften und Rechtsträgern	0,00	0,00	0,00
3512	Einzahlungen aus empfangenen Darlehen von Beteiligungen	0,00	0,00	0,00
3513	Einzahlungen aus empfangenen Darlehen von Unternehmen und privaten Haushalten	0,00	0,00	0,00
3514	Einzahlungen aus Finanzschulden (Finanzunternehmen)	0,00	0,00	0,00
3515	Einzahlungen aus Aufnahmen von Leasingverbindlichkeiten	0,00	0,00	0,00
353	Einzahlungen infolge eines Kapitaltausches bei derivativen Finanzinstrumenten mit Grundgeschäft	0,00	0,00	0,00
3530	Einzahlungen infolge eines Kapitaltausches bei derivativen Finanzinstrumenten mit Grundgeschäft	0,00	0,00	0,00
355	Einzahlungen aus dem Abgang von Finanzinstrumenten	0,00	0,00	0,00

Straßen- und Wasserbau, Verkehr (Gruppe 6)

MVAG	Mittelverwendungs- und aufbringungsgruppen (1. und 2. Ebene)	VA 2026	VA 2025	RA 2024
3550	Einzahlungen aus dem Abgang von Finanzinstrumenten	0,00	0,00	0,00
35	Summe Einzahlungen aus der Finanzierungstätigkeit	0,00	0,00	0,00
361	Auszahlungen aus der Tilgung von Finanzschulden	0,00	0,00	0,00
3611	Auszahlungen aus empfangenen Darlehen von öffentlichen Körperschaften und Rechtsträgern	0,00	0,00	0,00
3612	Auszahlungen aus empfangenen Darlehen von Beteiligungen	0,00	0,00	0,00
3613	Auszahlungen aus empfangenen Darlehen von Unternehmen und privaten Haushalten	0,00	0,00	0,00
3614	Auszahlungen aus Finanzschulden	0,00	0,00	0,00
3615	Auszahlungen aus Rückzahlungen von Leasingverbindlichkeiten	0,00	0,00	0,00
363	Auszahlungen infolge eines Kapitaltausches bei derivativen Finanzinstrumenten mit Grundgeschäft	0,00	0,00	0,00
3630	Auszahlungen infolge eines Kapitaltausches bei derivativen Finanzinstrumenten mit Grundgeschäft	0,00	0,00	0,00
365	Auszahlungen für den Erwerb von Finanzinstrumenten	0,00	0,00	0,00
3650	Auszahlungen für den Erwerb von Finanzinstrumenten	0,00	0,00	0,00
36	Summe Auszahlungen aus der Finanzierungstätigkeit	0,00	0,00	0,00
SA4	Saldo (4) Geldfluss aus der Finanzierungstätigkeit (35 – 36)	0,00	0,00	0,00
SA5	Saldo (5) Geldfluss aus der voranschlagswirksamen Gebarung (Saldo 3 + Saldo 4)	-76 000,00	-45 200,00	-4 959,37

Wirtschaftsförderung (Gruppe 7)

MVAG	Mittelverwendungs- und aufbringungsgruppen (1. und 2. Ebene)	VA 2026	VA 2025	RA 2024
311	Einzahlungen aus operativer Verwaltungstätigkeit	800,00	400,00	965,40
3111	Einzahlungen aus eigenen Abgaben	0,00	0,00	0,00
3112	Einzahlungen aus Ertragsanteilen	0,00	0,00	0,00
3113	Einzahlungen aus Gebühren	800,00	400,00	965,40
3114	Einzahlungen aus Leistungen	0,00	0,00	0,00
3115	Einzahlungen aus Besitz und wirtschaftlicher Tätigkeit	0,00	0,00	0,00
3116	Einzahlungen aus Veräußerung von geringwertigen Wirtschaftsgütern (GWG) und sonstige Einzahlungen	0,00	0,00	0,00
312	Einzahlungen aus Transfers	2 300,00	2 900,00	2 600,00
3121	Transferzahlungen von Trägern des öffentlichen Rechts	2 300,00	2 900,00	2 600,00
3122	Transferzahlungen von Beteiligungen	0,00	0,00	0,00
3123	Transferzahlungen von Unternehmen (inkl. Finanzunternehmen)	0,00	0,00	0,00
3124	Transferzahlungen von Haushalten und Organisationen ohne Erwerbscharakter	0,00	0,00	0,00
3125	Transferzahlungen vom Ausland	0,00	0,00	0,00
3126	Investitions- und Tilgungszuschüsse zwischen Unternehmungen und Betrieben der Gebietskörperschaft und der Gebietskörperschaft	0,00	0,00	0,00
313	Einzahlungen aus Finanzerträgen	0,00	0,00	0,00
3131	Einzahlungen aus Zinserträgen	0,00	0,00	0,00
3132	Einzahlungen aus Zinsen aus derivativen Finanzinstrumenten mit und ohne Grundgeschäft	0,00	0,00	0,00
3133	Einzahlungen aus Gewinnentnahmen von marktbestimmten Betrieben	0,00	0,00	0,00
3134	Sonstige Einzahlungen aus Finanzerträgen	0,00	0,00	0,00
3135	Einzahlungen aus Dividenden/Gewinnausschüttungen	0,00	0,00	0,00
31	Summe Einzahlungen operative Gebarung	3 100,00	3 300,00	3 565,40
321	Auszahlungen aus Personalaufwand	0,00	0,00	0,00
3211	Auszahlungen für Personalaufwand (Bezüge, Nebengebühren, und Mehrleistungsvergütungen)	0,00	0,00	0,00
3212	Auszahlungen für gesetzliche und freiwillige Sozialaufwendungen	0,00	0,00	0,00
3213	Auszahlungen aus sonstigem Personalaufwand	0,00	0,00	0,00
322	Auszahlungen aus Sachaufwand	3 400,00	8 800,00	15 263,13
3221	Auszahlungen für Gebrauchs- und Verbrauchsgüter, Handelswaren	0,00	0,00	0,00
3222	Auszahlungen für Verwaltungs- und Betriebsaufwand	600,00	700,00	803,39
3223	Auszahlungen für Leasing- und Mietaufwand	0,00	0,00	0,00
3224	Auszahlungen für Instandhaltung	2 800,00	8 100,00	14 459,74
3225	Sonstige Auszahlungen aus Sachaufwand	0,00	0,00	0,00
3226	Auszahlungen aus der Inanspruchnahme von Haftungen	0,00	0,00	0,00
323	Auszahlungen aus Transfers	1 500,00	1 500,00	3 125,00
3231	Transferzahlungen an Träger des öffentlichen Rechts	0,00	0,00	0,00

Wirtschaftsförderung (Gruppe 7)

MVAG	Mittelverwendungs- und aufbringungsgruppen (1. und 2. Ebene)	VA 2026	VA 2025	RA 2024
3232	Transferzahlungen an Beteiligungen	0,00	0,00	0,00
3233	Transferzahlungen an Unternehmen (inkl. Finanzunternehmen)	1 500,00	1 500,00	3 125,00
3234	Transferzahlungen an Haushalte und Organisationen ohne Erwerbscharakter	0,00	0,00	0,00
3235	Transferzahlungen an das Ausland	0,00	0,00	0,00
3236	Investitions- und Tilgungszuschüsse zwischen Unternehmungen und Betrieben der Gebietskörperschaft und der Gebietskörperschaft	0,00	0,00	0,00
324	Auszahlungen aus Finanzaufwand	0,00	0,00	0,00
3241	Auszahlungen für Zinsen	0,00	0,00	0,00
3242	Auszahlungen für Zinsen aus derivativen Finanzinstrumenten mit und ohne Grundgeschäft	0,00	0,00	0,00
3243	Auszahlungen aus Gewinnentnahmen von marktbestimmten Betrieben	0,00	0,00	0,00
3244	Sonstige Auszahlungen aus Finanzaufwendungen	0,00	0,00	0,00
32	Summe Auszahlungen operative Gebarung	4 900,00	10 300,00	18 388,13
SA1	Saldo (1) Geldfluss aus der operativen Gebarung (31 – 32)	-1 800,00	-7 000,00	-14 822,73
331	Einzahlungen aus der Investitionstätigkeit	0,00	0,00	0,00
3311	Einzahlungen aus der Veräußerung von immateriellem Vermögen	0,00	0,00	0,00
3312	Einzahlungen aus der Veräußerung von Grundstücken und Grundstückeinrichtungen	0,00	0,00	0,00
3313	Einzahlungen aus der Veräußerung von Gebäuden und Bauten	0,00	0,00	0,00
3314	Einzahlungen aus der Veräußerung von technischen Anlagen, Fahrzeugen und Maschinen	0,00	0,00	0,00
3315	Einzahlungen aus der Veräußerung von Amts-, Betriebs- und Geschäftsausstattung	0,00	0,00	0,00
3316	Einzahlungen aus der Veräußerung von Kulturgütern	0,00	0,00	0,00
3317	Einzahlungen aus der Veräußerung von Beteiligungen	0,00	0,00	0,00
3318	Einzahlungen aus der Veräußerung von kofinanzierten Schutzbauten	0,00	0,00	0,00
332	Einzahlungen aus der Rückzahlung von Darlehen sowie gewährten Vorschüssen	0,00	0,00	0,00
3321	Einzahlungen aus Darlehen an Träger des öffentlichen Rechts	0,00	0,00	0,00
3322	Einzahlungen aus Darlehen an Beteiligungen	0,00	0,00	0,00
3323	Einzahlungen aus Darlehen an Unternehmen und Haushalte	0,00	0,00	0,00
3325	Einzahlungen aus Vorschüssen und Anzahlungen	0,00	0,00	0,00
333	Einzahlungen aus Kapitaltransfers	2 300,00	2 900,00	2 600,00
3331	Kapitaltransferzahlungen von Trägern des öffentlichen Rechts	2 300,00	2 900,00	2 600,00
3332	Kapitaltransferzahlungen von Beteiligungen	0,00	0,00	0,00
3333	Kapitaltransferzahlungen von Unternehmen	0,00	0,00	0,00
3334	Kapitaltransferzahlungen von Haushalten und Organisationen ohne Erwerbscharakter	0,00	0,00	0,00
3335	Kapitaltransferzahlungen vom Ausland	0,00	0,00	0,00
33	Summe Einzahlungen investive Gebarung	2 300,00	2 900,00	2 600,00

Wirtschaftsförderung (Gruppe 7)

MVAG	Mittelverwendungs- und aufbringungsgruppen (1. und 2. Ebene)	VA 2026	VA 2025	RA 2024
341	Auszahlungen aus der Investitionstätigkeit	10 000,00	13 000,00	13 023,96
3411	Auszahlungen für den Erwerb von immateriellem Vermögen	0,00	0,00	0,00
3412	Auszahlungen für den Erwerb von Grundstücken und Grundstückseinrichtungen	10 000,00	13 000,00	13 023,96
3413	Auszahlungen für den Erwerb von Gebäuden und Bauten	0,00	0,00	0,00
3414	Auszahlungen für den Erwerb von technischen Anlagen, Fahrzeugen und Maschinen	0,00	0,00	0,00
3415	Auszahlungen für den Erwerb von Amts-, Betriebs- und Geschäftsausstattung	0,00	0,00	0,00
3416	Auszahlungen für den Erwerb von Kulturgütern	0,00	0,00	0,00
3417	Auszahlungen für den Erwerb von Beteiligungen	0,00	0,00	0,00
3418	Auszahlungen für den Erwerb von kofinanzierten Schutzbauten	0,00	0,00	0,00
342	Auszahlungen aus der Gewährung von Darlehen sowie gewährten Vorschüssen	0,00	0,00	0,00
3421	Auszahlungen von Darlehen an Träger des öffentlichen Rechts	0,00	0,00	0,00
3422	Auszahlungen von Darlehen an Beteiligungen	0,00	0,00	0,00
3423	Auszahlungen von Darlehen an Unternehmen und Haushalte	0,00	0,00	0,00
3425	Auszahlungen von Vorschüssen und Anzahlungen	0,00	0,00	0,00
343	Auszahlungen aus Kapitaltransfers	0,00	0,00	0,00
3431	Kapitaltransferzahlungen an Träger des öffentlichen Rechts	0,00	0,00	0,00
3432	Kapitaltransferzahlungen an Beteiligungen	0,00	0,00	0,00
3433	Kapitaltransferzahlungen an Unternehmen (Finanzunternehmen)	0,00	0,00	0,00
3434	Kapitaltransferzahlungen an Haushalte und Organisationen ohne Erwerbscharakter	0,00	0,00	0,00
3435	Kapitaltransferzahlungen an das Ausland	0,00	0,00	0,00
34	Summe Auszahlungen investive Gebarung	10 000,00	13 000,00	13 023,96
SA2	Saldo (2) Geldfluss aus der investiven Gebarung (33 – 34)	-7 700,00	-10 100,00	-10 423,96
SA3	Saldo (3) Nettofinanzierungssaldo (Saldo 1 + Saldo 2)	-9 500,00	-17 100,00	-25 246,69
351	Einzahlungen aus der Aufnahme von Finanzschulden	0,00	0,00	0,00
3511	Einzahlungen aus empfangenen Darlehen von öffentlichen Körperschaften und Rechtsträgern	0,00	0,00	0,00
3512	Einzahlungen aus empfangenen Darlehen von Beteiligungen	0,00	0,00	0,00
3513	Einzahlungen aus empfangenen Darlehen von Unternehmen und privaten Haushalten	0,00	0,00	0,00
3514	Einzahlungen aus Finanzschulden (Finanzunternehmen)	0,00	0,00	0,00
3515	Einzahlungen aus Aufnahmen von Leasingverbindlichkeiten	0,00	0,00	0,00
353	Einzahlungen infolge eines Kapitaltausches bei derivativen Finanzinstrumenten mit Grundgeschäft	0,00	0,00	0,00
3530	Einzahlungen infolge eines Kapitaltausches bei derivativen Finanzinstrumenten mit Grundgeschäft	0,00	0,00	0,00
355	Einzahlungen aus dem Abgang von Finanzinstrumenten	0,00	0,00	0,00

Wirtschaftsförderung (Gruppe 7)

MVAG	Mittelverwendungs- und aufbringungsgruppen (1. und 2. Ebene)	VA 2026	VA 2025	RA 2024
3550	Einzahlungen aus dem Abgang von Finanzinstrumenten	0,00	0,00	0,00
35	Summe Einzahlungen aus der Finanzierungstätigkeit	0,00	0,00	0,00
361	Auszahlungen aus der Tilgung von Finanzschulden	0,00	0,00	0,00
3611	Auszahlungen aus empfangenen Darlehen von öffentlichen Körperschaften und Rechtsträgern	0,00	0,00	0,00
3612	Auszahlungen aus empfangenen Darlehen von Beteiligungen	0,00	0,00	0,00
3613	Auszahlungen aus empfangenen Darlehen von Unternehmen und privaten Haushalten	0,00	0,00	0,00
3614	Auszahlungen aus Finanzschulden	0,00	0,00	0,00
3615	Auszahlungen aus Rückzahlungen von Leasingverbindlichkeiten	0,00	0,00	0,00
363	Auszahlungen infolge eines Kapitaltausches bei derivativen Finanzinstrumenten mit Grundgeschäft	0,00	0,00	0,00
3630	Auszahlungen infolge eines Kapitaltausches bei derivativen Finanzinstrumenten mit Grundgeschäft	0,00	0,00	0,00
365	Auszahlungen für den Erwerb von Finanzinstrumenten	0,00	0,00	0,00
3650	Auszahlungen für den Erwerb von Finanzinstrumenten	0,00	0,00	0,00
36	Summe Auszahlungen aus der Finanzierungstätigkeit	0,00	0,00	0,00
SA4	Saldo (4) Geldfluss aus der Finanzierungstätigkeit (35 – 36)	0,00	0,00	0,00
SA5	Saldo (5) Geldfluss aus der voranschlagswirksamen Gebarung (Saldo 3 + Saldo 4)	-9 500,00	-17 100,00	-25 246,69

Dienstleistungen (Gruppe 8)

MVAG	Mittelverwendungs- und aufbringungsgruppen (1. und 2. Ebene)	VA 2026	VA 2025	RA 2024
311	Einzahlungen aus operativer Verwaltungstätigkeit	792 900,00	892 800,00	720 817,89
3111	Einzahlungen aus eigenen Abgaben	0,00	0,00	0,00
3112	Einzahlungen aus Ertragsanteilen	0,00	0,00	0,00
3113	Einzahlungen aus Gebühren	505 400,00	471 800,00	359 106,79
3114	Einzahlungen aus Leistungen	35 000,00	38 000,00	42 094,92
3115	Einzahlungen aus Besitz und wirtschaftlicher Tätigkeit	192 500,00	251 300,00	268 326,45
3116	Einzahlungen aus Veräußerung von geringwertigen Wirtschaftsgütern (GWG) und sonstige Einzahlungen	60 000,00	131 700,00	51 289,73
312	Einzahlungen aus Transfers	180 400,00	190 200,00	191 601,19
3121	Transferzahlungen von Trägern des öffentlichen Rechts	111 600,00	190 200,00	191 601,19
3122	Transferzahlungen von Beteiligungen	0,00	0,00	0,00
3123	Transferzahlungen von Unternehmen (inkl. Finanzunternehmen)	0,00	0,00	0,00
3124	Transferzahlungen von Haushalten und Organisationen ohne Erwerbscharakter	68 800,00	0,00	0,00
3125	Transferzahlungen vom Ausland	0,00	0,00	0,00
3126	Investitions- und Tilgungszuschüsse zwischen Unternehmungen und Betrieben der Gebietskörperschaft und der Gebietskörperschaft	0,00	0,00	0,00
313	Einzahlungen aus Finanzerträgen	0,00	0,00	0,00
3131	Einzahlungen aus Zinserträgen	0,00	0,00	0,00
3132	Einzahlungen aus Zinsen aus derivativen Finanzinstrumenten mit und ohne Grundgeschäft	0,00	0,00	0,00
3133	Einzahlungen aus Gewinnentnahmen von marktbestimmten Betrieben	0,00	0,00	0,00
3134	Sonstige Einzahlungen aus Finanzerträgen	0,00	0,00	0,00
3135	Einzahlungen aus Dividenden/Gewinnausschüttungen	0,00	0,00	0,00
31	Summe Einzahlungen operative Gebarung	973 300,00	1 083 000,00	912 419,08
321	Auszahlungen aus Personalaufwand	255 300,00	266 300,00	243 082,75
3211	Auszahlungen für Personalaufwand (Bezüge, Nebengebühren, und Mehrleistungsvergütungen)	196 500,00	217 600,00	194 348,15
3212	Auszahlungen für gesetzliche und freiwillige Sozialaufwendungen	58 800,00	48 700,00	48 734,60
3213	Auszahlungen aus sonstigem Personalaufwand	0,00	0,00	0,00
322	Auszahlungen aus Sachaufwand	387 100,00	587 400,00	365 355,07
3221	Auszahlungen für Gebrauchs- und Verbrauchsgüter, Handelswaren	28 700,00	38 200,00	33 302,25
3222	Auszahlungen für Verwaltungs- und Betriebsaufwand	119 900,00	112 900,00	79 267,94
3223	Auszahlungen für Leasing- und Mietaufwand	0,00	0,00	0,00
3224	Auszahlungen für Instandhaltung	164 100,00	336 400,00	172 688,47
3225	Sonstige Auszahlungen aus Sachaufwand	74 400,00	99 900,00	80 096,41
3226	Auszahlungen aus der Inanspruchnahme von Haftungen	0,00	0,00	0,00
323	Auszahlungen aus Transfers	0,00	0,00	16 691,00
3231	Transferzahlungen an Träger des öffentlichen Rechts	0,00	0,00	0,00

Dienstleistungen (Gruppe 8)

MVAG	Mittelverwendungs- und aufbringungsgruppen (1. und 2. Ebene)	VA 2026	VA 2025	RA 2024
3232	Transferzahlungen an Beteiligungen	0,00	0,00	0,00
3233	Transferzahlungen an Unternehmen (inkl. Finanzunternehmen)	0,00	0,00	16 691,00
3234	Transferzahlungen an Haushalte und Organisationen ohne Erwerbscharakter	0,00	0,00	0,00
3235	Transferzahlungen an das Ausland	0,00	0,00	0,00
3236	Investitions- und Tilgungszuschüsse zwischen Unternehmungen und Betrieben der Gebietskörperschaft und der Gebietskörperschaft	0,00	0,00	0,00
324	Auszahlungen aus Finanzaufwand	82 000,00	115 700,00	83 467,43
3241	Auszahlungen für Zinsen	82 000,00	115 700,00	83 467,43
3242	Auszahlungen für Zinsen aus derivativen Finanzinstrumenten mit und ohne Grundgeschäft	0,00	0,00	0,00
3243	Auszahlungen aus Gewinnentnahmen von marktbestimmten Betrieben	0,00	0,00	0,00
3244	Sonstige Auszahlungen aus Finanzaufwendungen	0,00	0,00	0,00
32	Summe Auszahlungen operative Gebarung	724 400,00	969 400,00	708 596,25
SA1	Saldo (1) Geldfluss aus der operativen Gebarung (31 – 32)	248 900,00	113 600,00	203 822,83
331	Einzahlungen aus der Investitionstätigkeit	25 000,00	100 000,00	78 380,00
3311	Einzahlungen aus der Veräußerung von immateriellem Vermögen	0,00	0,00	0,00
3312	Einzahlungen aus der Veräußerung von Grundstücken und Grundstückeinrichtungen	25 000,00	100 000,00	76 380,00
3313	Einzahlungen aus der Veräußerung von Gebäuden und Bauten	0,00	0,00	0,00
3314	Einzahlungen aus der Veräußerung von technischen Anlagen, Fahrzeugen und Maschinen	0,00	0,00	2 000,00
3315	Einzahlungen aus der Veräußerung von Amts-, Betriebs- und Geschäftsausstattung	0,00	0,00	0,00
3316	Einzahlungen aus der Veräußerung von Kulturgütern	0,00	0,00	0,00
3317	Einzahlungen aus der Veräußerung von Beteiligungen	0,00	0,00	0,00
3318	Einzahlungen aus der Veräußerung von kofinanzierten Schutzbauten	0,00	0,00	0,00
332	Einzahlungen aus der Rückzahlung von Darlehen sowie gewährten Vorschüssen	0,00	0,00	0,00
3321	Einzahlungen aus Darlehen an Träger des öffentlichen Rechts	0,00	0,00	0,00
3322	Einzahlungen aus Darlehen an Beteiligungen	0,00	0,00	0,00
3323	Einzahlungen aus Darlehen an Unternehmen und Haushalte	0,00	0,00	0,00
3325	Einzahlungen aus Vorschüssen und Anzahlungen	0,00	0,00	0,00
333	Einzahlungen aus Kapitaltransfers	82 500,00	51 200,00	76 117,72
3331	Kapitaltransferzahlungen von Trägern des öffentlichen Rechts	48 500,00	36 200,00	73 045,73
3332	Kapitaltransferzahlungen von Beteiligungen	0,00	0,00	0,00
3333	Kapitaltransferzahlungen von Unternehmen	0,00	0,00	0,00
3334	Kapitaltransferzahlungen von Haushalten und Organisationen ohne Erwerbscharakter	34 000,00	15 000,00	3 071,99
3335	Kapitaltransferzahlungen vom Ausland	0,00	0,00	0,00
33	Summe Einzahlungen investive Gebarung	107 500,00	151 200,00	154 497,72

Dienstleistungen (Gruppe 8)

MVAG	Mittelverwendungs- und aufbringungsgruppen (1. und 2. Ebene)	VA 2026	VA 2025	RA 2024
341	Auszahlungen aus der Investitionstätigkeit	339 600,00	633 400,00	1 194 985,09
3411	Auszahlungen für den Erwerb von immateriellem Vermögen	0,00	0,00	13 759,14
3412	Auszahlungen für den Erwerb von Grundstücken und Grundstückseinrichtungen	299 000,00	464 900,00	964 185,95
3413	Auszahlungen für den Erwerb von Gebäuden und Bauten	40 000,00	135 000,00	175 518,71
3414	Auszahlungen für den Erwerb von technischen Anlagen, Fahrzeugen und Maschinen	0,00	25 000,00	36 032,52
3415	Auszahlungen für den Erwerb von Amts-, Betriebs- und Geschäftsausstattung	600,00	8 500,00	5 488,77
3416	Auszahlungen für den Erwerb von Kulturgütern	0,00	0,00	0,00
3417	Auszahlungen für den Erwerb von Beteiligungen	0,00	0,00	0,00
3418	Auszahlungen für den Erwerb von kofinanzierten Schutzbauten	0,00	0,00	0,00
342	Auszahlungen aus der Gewährung von Darlehen sowie gewährten Vorschüssen	0,00	0,00	0,00
3421	Auszahlungen von Darlehen an Träger des öffentlichen Rechts	0,00	0,00	0,00
3422	Auszahlungen von Darlehen an Beteiligungen	0,00	0,00	0,00
3423	Auszahlungen von Darlehen an Unternehmen und Haushalte	0,00	0,00	0,00
3425	Auszahlungen von Vorschüssen und Anzahlungen	0,00	0,00	0,00
343	Auszahlungen aus Kapitaltransfers	0,00	0,00	0,00
3431	Kapitaltransferzahlungen an Träger des öffentlichen Rechts	0,00	0,00	0,00
3432	Kapitaltransferzahlungen an Beteiligungen	0,00	0,00	0,00
3433	Kapitaltransferzahlungen an Unternehmen (Finanzunternehmen)	0,00	0,00	0,00
3434	Kapitaltransferzahlungen an Haushalte und Organisationen ohne Erwerbscharakter	0,00	0,00	0,00
3435	Kapitaltransferzahlungen an das Ausland	0,00	0,00	0,00
34	Summe Auszahlungen investive Gebarung	339 600,00	633 400,00	1 194 985,09
SA2	Saldo (2) Geldfluss aus der investiven Gebarung (33 – 34)	-232 100,00	-482 200,00	-1 040 487,37
SA3	Saldo (3) Nettofinanzierungssaldo (Saldo 1 + Saldo 2)	16 800,00	-368 600,00	-836 664,54
351	Einzahlungen aus der Aufnahme von Finanzschulden	0,00	452 100,00	1 330 196,03
3511	Einzahlungen aus empfangenen Darlehen von öffentlichen Körperschaften und Rechtsträgern	0,00	2 100,00	2 335,70
3512	Einzahlungen aus empfangenen Darlehen von Beteiligungen	0,00	0,00	0,00
3513	Einzahlungen aus empfangenen Darlehen von Unternehmen und privaten Haushalten	0,00	0,00	0,00
3514	Einzahlungen aus Finanzschulden (Finanzunternehmen)	0,00	450 000,00	1 327 860,33
3515	Einzahlungen aus Aufnahmen von Leasingverbindlichkeiten	0,00	0,00	0,00
353	Einzahlungen infolge eines Kapitaltausches bei derivativen Finanzinstrumenten mit Grundgeschäft	0,00	0,00	0,00
3530	Einzahlungen infolge eines Kapitaltausches bei derivativen Finanzinstrumenten mit Grundgeschäft	0,00	0,00	0,00
355	Einzahlungen aus dem Abgang von Finanzinstrumenten	0,00	0,00	0,00

Dienstleistungen (Gruppe 8)

MVAG	Mittelverwendungs- und aufbringungsgruppen (1. und 2. Ebene)	VA 2026	VA 2025	RA 2024
3550	Einzahlungen aus dem Abgang von Finanzinstrumenten	0,00	0,00	0,00
35	Summe Einzahlungen aus der Finanzierungstätigkeit	0,00	452 100,00	1 330 196,03
361	Auszahlungen aus der Tilgung von Finanzschulden	207 600,00	218 600,00	209 518,07
3611	Auszahlungen aus empfangenen Darlehen von öffentlichen Körperschaften und Rechtsträgern	0,00	0,00	0,00
3612	Auszahlungen aus empfangenen Darlehen von Beteiligungen	0,00	0,00	0,00
3613	Auszahlungen aus empfangenen Darlehen von Unternehmen und privaten Haushalten	0,00	0,00	0,00
3614	Auszahlungen aus Finanzschulden	207 600,00	218 600,00	209 518,07
3615	Auszahlungen aus Rückzahlungen von Leasingverbindlichkeiten	0,00	0,00	0,00
363	Auszahlungen infolge eines Kapitaltausches bei derivativen Finanzinstrumenten mit Grundgeschäft	0,00	0,00	0,00
3630	Auszahlungen infolge eines Kapitaltausches bei derivativen Finanzinstrumenten mit Grundgeschäft	0,00	0,00	0,00
365	Auszahlungen für den Erwerb von Finanzinstrumenten	0,00	0,00	0,00
3650	Auszahlungen für den Erwerb von Finanzinstrumenten	0,00	0,00	0,00
36	Summe Auszahlungen aus der Finanzierungstätigkeit	207 600,00	218 600,00	209 518,07
SA4	Saldo (4) Geldfluss aus der Finanzierungstätigkeit (35 – 36)	-207 600,00	233 500,00	1 120 677,96
SA5	Saldo (5) Geldfluss aus der voranschlagswirksamen Gebarung (Saldo 3 + Saldo 4)	-190 800,00	-135 100,00	284 013,42

Finanzwirtschaft (Gruppe 9)

MVAG	Mittelverwendungs- und aufbringungsgruppen (1. und 2. Ebene)	VA 2026	VA 2025	RA 2024
311	Einzahlungen aus operativer Verwaltungstätigkeit	1 441 200,00	1 435 200,00	1 469 441,60
3111	Einzahlungen aus eigenen Abgaben	372 500,00	410 000,00	448 060,21
3112	Einzahlungen aus Ertragsanteilen	1 064 000,00	1 021 000,00	1 021 381,39
3113	Einzahlungen aus Gebühren	0,00	0,00	0,00
3114	Einzahlungen aus Leistungen	0,00	0,00	0,00
3115	Einzahlungen aus Besitz und wirtschaftlicher Tätigkeit	0,00	0,00	0,00
3116	Einzahlungen aus Veräußerung von geringwertigen Wirtschaftsgütern (GWG) und sonstige Einzahlungen	4 700,00	4 200,00	0,00
312	Einzahlungen aus Transfers	24 800,00	42 700,00	32 936,50
3121	Transferzahlungen von Trägern des öffentlichen Rechts	24 200,00	42 100,00	32 336,50
3122	Transferzahlungen von Beteiligungen	0,00	0,00	0,00
3123	Transferzahlungen von Unternehmen (inkl. Finanzunternehmen)	0,00	0,00	0,00
3124	Transferzahlungen von Haushalten und Organisationen ohne Erwerbscharakter	600,00	600,00	600,00
3125	Transferzahlungen vom Ausland	0,00	0,00	0,00
3126	Investitions- und Tilgungszuschüsse zwischen Unternehmungen und Betrieben der Gebietskörperschaft und der Gebietskörperschaft	0,00	0,00	0,00
313	Einzahlungen aus Finanzerträgen	1 000,00	0,00	1 579,62
3131	Einzahlungen aus Zinserträgen	1 000,00	0,00	1 579,62
3132	Einzahlungen aus Zinsen aus derivativen Finanzinstrumenten mit und ohne Grundgeschäft	0,00	0,00	0,00
3133	Einzahlungen aus Gewinnentnahmen von marktbestimmten Betrieben	0,00	0,00	0,00
3134	Sonstige Einzahlungen aus Finanzerträgen	0,00	0,00	0,00
3135	Einzahlungen aus Dividenden/Gewinnausschüttungen	0,00	0,00	0,00
31	Summe Einzahlungen operative Gebarung	1 467 000,00	1 477 900,00	1 503 957,72
321	Auszahlungen aus Personalaufwand	0,00	0,00	0,00
3211	Auszahlungen für Personalaufwand (Bezüge, Nebengebühren, und Mehrleistungsvergütungen)	0,00	0,00	0,00
3212	Auszahlungen für gesetzliche und freiwillige Sozialaufwendungen	0,00	0,00	0,00
3213	Auszahlungen aus sonstigem Personalaufwand	0,00	0,00	0,00
322	Auszahlungen aus Sachaufwand	42 700,00	35 200,00	19 522,42
3221	Auszahlungen für Gebrauchs- und Verbrauchsgüter, Handelswaren	0,00	0,00	0,00
3222	Auszahlungen für Verwaltungs- und Betriebsaufwand	14 600,00	19 900,00	8 375,19
3223	Auszahlungen für Leasing- und Mietaufwand	0,00	0,00	0,00
3224	Auszahlungen für Instandhaltung	0,00	0,00	0,00
3225	Sonstige Auszahlungen aus Sachaufwand	28 100,00	15 300,00	11 147,23
3226	Auszahlungen aus der Inanspruchnahme von Haftungen	0,00	0,00	0,00
323	Auszahlungen aus Transfers	0,00	0,00	0,00
3231	Transferzahlungen an Träger des öffentlichen Rechts	0,00	0,00	0,00

Finanzwirtschaft (Gruppe 9)

MVAG	Mittelverwendungs- und aufbringungsgruppen (1. und 2. Ebene)	VA 2026	VA 2025	RA 2024
3232	Transferzahlungen an Beteiligungen	0,00	0,00	0,00
3233	Transferzahlungen an Unternehmen (inkl. Finanzunternehmen)	0,00	0,00	0,00
3234	Transferzahlungen an Haushalte und Organisationen ohne Erwerbscharakter	0,00	0,00	0,00
3235	Transferzahlungen an das Ausland	0,00	0,00	0,00
3236	Investitions- und Tilgungszuschüsse zwischen Unternehmungen und Betrieben der Gebietskörperschaft und der Gebietskörperschaft	0,00	0,00	0,00
324	Auszahlungen aus Finanzaufwand	200,00	200,00	10,29
3241	Auszahlungen für Zinsen	100,00	100,00	0,70
3242	Auszahlungen für Zinsen aus derivativen Finanzinstrumenten mit und ohne Grundgeschäft	0,00	0,00	0,00
3243	Auszahlungen aus Gewinnentnahmen von marktbestimmten Betrieben	0,00	0,00	0,00
3244	Sonstige Auszahlungen aus Finanzaufwendungen	100,00	100,00	9,59
32	Summe Auszahlungen operative Gebarung	42 900,00	35 400,00	19 532,71
SA1	Saldo (1) Geldfluss aus der operativen Gebarung (31 – 32)	1 424 100,00	1 442 500,00	1 484 425,01
331	Einzahlungen aus der Investitionstätigkeit	0,00	0,00	0,00
3311	Einzahlungen aus der Veräußerung von immateriellem Vermögen	0,00	0,00	0,00
3312	Einzahlungen aus der Veräußerung von Grundstücken und Grundstückeinrichtungen	0,00	0,00	0,00
3313	Einzahlungen aus der Veräußerung von Gebäuden und Bauten	0,00	0,00	0,00
3314	Einzahlungen aus der Veräußerung von technischen Anlagen, Fahrzeugen und Maschinen	0,00	0,00	0,00
3315	Einzahlungen aus der Veräußerung von Amts-, Betriebs- und Geschäftsausstattung	0,00	0,00	0,00
3316	Einzahlungen aus der Veräußerung von Kulturgütern	0,00	0,00	0,00
3317	Einzahlungen aus der Veräußerung von Beteiligungen	0,00	0,00	0,00
3318	Einzahlungen aus der Veräußerung von kofinanzierten Schutzbauten	0,00	0,00	0,00
332	Einzahlungen aus der Rückzahlung von Darlehen sowie gewährten Vorschüssen	0,00	0,00	0,00
3321	Einzahlungen aus Darlehen an Träger des öffentlichen Rechts	0,00	0,00	0,00
3322	Einzahlungen aus Darlehen an Beteiligungen	0,00	0,00	0,00
3323	Einzahlungen aus Darlehen an Unternehmen und Haushalte	0,00	0,00	0,00
3325	Einzahlungen aus Vorschüssen und Anzahlungen	0,00	0,00	0,00
333	Einzahlungen aus Kapitaltransfers	0,00	0,00	12 478,23
3331	Kapitaltransferzahlungen von Trägern des öffentlichen Rechts	0,00	0,00	12 478,23
3332	Kapitaltransferzahlungen von Beteiligungen	0,00	0,00	0,00
3333	Kapitaltransferzahlungen von Unternehmen	0,00	0,00	0,00
3334	Kapitaltransferzahlungen von Haushalten und Organisationen ohne Erwerbscharakter	0,00	0,00	0,00
3335	Kapitaltransferzahlungen vom Ausland	0,00	0,00	0,00
33	Summe Einzahlungen investive Gebarung	0,00	0,00	12 478,23

Finanzwirtschaft (Gruppe 9)

MVAG	Mittelverwendungs- und aufbringungsgruppen (1. und 2. Ebene)	VA 2026	VA 2025	RA 2024
341	Auszahlungen aus der Investitionstätigkeit	0,00	0,00	33 900,00
3411	Auszahlungen für den Erwerb von immateriellem Vermögen	0,00	0,00	0,00
3412	Auszahlungen für den Erwerb von Grundstücken und Grundstückseinrichtungen	0,00	0,00	0,00
3413	Auszahlungen für den Erwerb von Gebäuden und Bauten	0,00	0,00	0,00
3414	Auszahlungen für den Erwerb von technischen Anlagen, Fahrzeugen und Maschinen	0,00	0,00	0,00
3415	Auszahlungen für den Erwerb von Amts-, Betriebs- und Geschäftsausstattung	0,00	0,00	0,00
3416	Auszahlungen für den Erwerb von Kulturgütern	0,00	0,00	0,00
3417	Auszahlungen für den Erwerb von Beteiligungen	0,00	0,00	33 900,00
3418	Auszahlungen für den Erwerb von kofinanzierten Schutzbauten	0,00	0,00	0,00
342	Auszahlungen aus der Gewährung von Darlehen sowie gewährten Vorschüssen	0,00	0,00	0,00
3421	Auszahlungen von Darlehen an Träger des öffentlichen Rechts	0,00	0,00	0,00
3422	Auszahlungen von Darlehen an Beteiligungen	0,00	0,00	0,00
3423	Auszahlungen von Darlehen an Unternehmen und Haushalte	0,00	0,00	0,00
3425	Auszahlungen von Vorschüssen und Anzahlungen	0,00	0,00	0,00
343	Auszahlungen aus Kapitaltransfers	0,00	0,00	0,00
3431	Kapitaltransferzahlungen an Träger des öffentlichen Rechts	0,00	0,00	0,00
3432	Kapitaltransferzahlungen an Beteiligungen	0,00	0,00	0,00
3433	Kapitaltransferzahlungen an Unternehmen (Finanzunternehmen)	0,00	0,00	0,00
3434	Kapitaltransferzahlungen an Haushalte und Organisationen ohne Erwerbscharakter	0,00	0,00	0,00
3435	Kapitaltransferzahlungen an das Ausland	0,00	0,00	0,00
34	Summe Auszahlungen investive Gebarung	0,00	0,00	33 900,00
SA2	Saldo (2) Geldfluss aus der investiven Gebarung (33 – 34)	0,00	0,00	-21 421,77
SA3	Saldo (3) Nettofinanzierungssaldo (Saldo 1 + Saldo 2)	1 424 100,00	1 442 500,00	1 463 003,24
351	Einzahlungen aus der Aufnahme von Finanzschulden	0,00	0,00	0,00
3511	Einzahlungen aus empfangenen Darlehen von öffentlichen Körperschaften und Rechtsträgern	0,00	0,00	0,00
3512	Einzahlungen aus empfangenen Darlehen von Beteiligungen	0,00	0,00	0,00
3513	Einzahlungen aus empfangenen Darlehen von Unternehmen und privaten Haushalten	0,00	0,00	0,00
3514	Einzahlungen aus Finanzschulden (Finanzunternehmen)	0,00	0,00	0,00
3515	Einzahlungen aus Aufnahmen von Leasingverbindlichkeiten	0,00	0,00	0,00
353	Einzahlungen infolge eines Kapitaltausches bei derivativen Finanzinstrumenten mit Grundgeschäft	0,00	0,00	0,00
3530	Einzahlungen infolge eines Kapitaltausches bei derivativen Finanzinstrumenten mit Grundgeschäft	0,00	0,00	0,00
355	Einzahlungen aus dem Abgang von Finanzinstrumenten	0,00	0,00	0,00

Finanzwirtschaft (Gruppe 9)

MVAG	Mittelverwendungs- und aufbringungsgruppen (1. und 2. Ebene)	VA 2026	VA 2025	RA 2024
3550	Einzahlungen aus dem Abgang von Finanzinstrumenten	0,00	0,00	0,00
35	Summe Einzahlungen aus der Finanzierungstätigkeit	0,00	0,00	0,00
361	Auszahlungen aus der Tilgung von Finanzschulden	0,00	0,00	0,00
3611	Auszahlungen aus empfangenen Darlehen von öffentlichen Körperschaften und Rechtsträgern	0,00	0,00	0,00
3612	Auszahlungen aus empfangenen Darlehen von Beteiligungen	0,00	0,00	0,00
3613	Auszahlungen aus empfangenen Darlehen von Unternehmen und privaten Haushalten	0,00	0,00	0,00
3614	Auszahlungen aus Finanzschulden	0,00	0,00	0,00
3615	Auszahlungen aus Rückzahlungen von Leasingverbindlichkeiten	0,00	0,00	0,00
363	Auszahlungen infolge eines Kapitaltausches bei derivativen Finanzinstrumenten mit Grundgeschäft	0,00	0,00	0,00
3630	Auszahlungen infolge eines Kapitaltausches bei derivativen Finanzinstrumenten mit Grundgeschäft	0,00	0,00	0,00
365	Auszahlungen für den Erwerb von Finanzinstrumenten	0,00	0,00	0,00
3650	Auszahlungen für den Erwerb von Finanzinstrumenten	0,00	0,00	0,00
36	Summe Auszahlungen aus der Finanzierungstätigkeit	0,00	0,00	0,00
SA4	Saldo (4) Geldfluss aus der Finanzierungstätigkeit (35 – 36)	0,00	0,00	0,00
SA5	Saldo (5) Geldfluss aus der voranschlagswirksamen Gebarung (Saldo 3 + Saldo 4)	1 424 100,00	1 442 500,00	1 463 003,24

Ergebnis- und Finanzierungsvoranschlag Detailnachweis

	MVAG	VC	QU	Ergebnisvoranschlag			Finanzierungsvoranschlag			
				EH	FH	VA 2026	VA 2025	RA 2024	VA 2026	VA 2025
0 Vertretungskörper und allgemeine Verwaltung										
00	Gewählte Gemeindeorgane									
000	Gewählte Gemeindeorgane									
000000	Vertretungskörper Gemeinderat									
Operative Gebarung										
SU 21 / 31	Summe Erträge / Einzahlungen operative Gebarung			0,00	0,00	0,00	0,00	0,00	0,00	
1/000000-721000	Bezüge der Organe	2225	3225	22	140 000,00	139 000,00	126 283,88	140 000,00	139 000,00	126 283,88
1/000000-721100	Diäten, Reisegebühren	2225	3225	22	1 000,00	1 000,00	1 202,40	1 000,00	1 000,00	1 202,40
1/000000-723000	Bürgermeisterausflug	2225	3225	24	600,00	600,00	380,52	600,00	600,00	380,52
1/000000-728100	Anrechnungsbetrag Bgm. Bezug	2225	3225	24	8 100,00	7 000,00	7 699,20	8 100,00	7 000,00	7 699,20
1/000000-757000	Schulung der Gemeinde- funktionäre	2234	3234	27	2 100,00	2 000,00	1 863,25	2 100,00	2 000,00	1 863,25
1/000000-760000	Bürgermeisterpensionen	2234	3234	21	0,00	0,00	6 275,22	0,00	0,00	6 275,22
SU 22 / 32	Summe Aufwendungen / Auszahlungen operative Gebarung				151 800,00	149 600,00	143 704,47	151 800,00	149 600,00	143 704,47
SA 0 / SA 1	(0) Nettoergebnis (21 - 22) / (1) Geldfluss operative Gebarung (31 - 32)				-151 800,00	-149 600,00	-143 704,47	-151 800,00	-149 600,00	-143 704,47
SA01	Saldo (01) Haushaltsrücklagen (230 - 240)				0,00	0,00	0,00	0,00	0,00	0,00
SA00	Saldo (00) Nettoergebnis nach Haushaltsrücklagen (Saldo 0 + Saldo 01)				-151 800,00	-149 600,00	-143 704,47			
Investive Gebarung										
SU 33	Summe Einzahlungen investive Gebarung							0,00	0,00	0,00
SU 34	Summe Auszahlungen investive Gebarung							0,00	0,00	0,00
SA2	Saldo (2) Geldfluss aus der Investiven Gebarung (33 - 34)							0,00	0,00	0,00
SA3	Saldo (3) Nettofinanzierungssaldo (Saldo 1 + Saldo 2)							-151 800,00	-149 600,00	-143 704,47
Finanzierungstätigkeit										
SU 35	Summe Einzahlungen aus der Finanzierungstätigkeit							0,00	0,00	0,00
SU 36	Summe Auszahlungen aus der Finanzierungstätigkeit							0,00	0,00	0,00
SA4	Saldo (4) Geldfluss aus der Finanzierungstätigkeit (35 - 36)							0,00	0,00	0,00
SA5	Saldo (5) Geldfluss aus der voranschlagswirksamen Gebarung (Saldo 3 + Saldo 4)							-151 800,00	-149 600,00	-143 704,47
01	Hauptverwaltung									
010	Zentralamt									
010000	Hauptverwaltung Gemeindeamt									
Operative Gebarung										
2/010000+810000	Erträge aus Leistungen - Inserate Focus	2114	3114	13	1 100,00	1 100,00	1 305,43	1 100,00	1 100,00	1 271,24
2/010000+811000	Miet- und Pachtertrag	2115	3115	14	700,00	800,00	780,00	700,00	800,00	900,00
2/010000+816000	Vergütungen von Sachkosten aus WVA u ABA	2114	3114	13	2 000,00	10 000,00	2 000,00	2 000,00	10 000,00	2 000,00

		MVAG		VC QU	Ergebnisvoranschlag			Finanzierungsvoranschlag		
		EH	FH		VA 2026	VA 2025	RA 2024	VA 2026	VA 2025	RA 2024
2/010000+817000	Erträge aus der Auflösung von sonstigen Rückstellungen	2117			2 200,00	0,00	0,00	0,00	0,00	0,00
2/010000+828000	Rückersätze von Ausgaben	2116	3116	18	0,00	100,00	0,00	0,00	100,00	0,00
2/010000+829000	Sonstige Einnahmen Spenden, Chronik Bgt	2116	3116	18	0,00	100,00	466,83	0,00	100,00	466,83
SU 21 / 31	Summe Erträge / Einzahlungen operative Gebarung				6 000,00	12 100,00	4 552,26	3 800,00	12 100,00	4 638,07
1/010000-400000	Geringwertige Wirtschaftsgüter (GWG)	2221	3221	23	1 000,00	2 000,00	2 072,78	1 000,00	2 000,00	2 072,78
1/010000-454000	Reinigung	2221	3221	23	500,00	800,00	560,19	500,00	800,00	560,19
1/010000-456000	Büromaterial	2221	3221	23	1 200,00	2 500,00	2 472,64	1 200,00	2 500,00	2 472,64
1/010000-457000	Gesetzblätter, Zeit- schriften, Formulare	2221	3221	23	4 400,00	5 000,00	5 019,77	4 400,00	5 000,00	5 019,77
1/010000-510000	Bezüge Vertragsbed. I Angestellte	2211	3211	20	197 500,00	195 000,00	181 317,28	197 500,00	195 000,00	181 317,28
1/010000-511000	Bezüge Vertragsbed. II Arbeiter	2211	3211	20	7 900,00	7 800,00	7 520,88	7 900,00	7 800,00	7 520,88
1/010000-522000	Geldbezüge der nicht ganzjährig beschäftigten Angestellten	2211	3211	20	0,00	1 500,00	0,00	0,00	1 500,00	0,00
1/010000-566000	Zuwendungen aus Anlass von Dienstjubiläen	2212	3212		2 200,00	0,00	0,00	2 200,00	0,00	0,00
1/010000-580000	Dienstgeberbeiträge zum Ausgleichsfonds für Familienbeihilfen	2212	3212	20	8 300,00	6 100,00	5 865,73	8 300,00	6 100,00	5 865,73
1/010000-582000	DGB zum Ausgleichsfond für Vertragsbed.	2212	3212	20	41 500,00	37 900,00	38 728,42	41 500,00	37 900,00	38 728,42
1/010000-590000	Freiwillige Sozialleistungen	2212	3212	20	0,00	500,00	540,00	0,00	500,00	540,00
1/010000-592000	Dotierung von Rückstellungen für Jubiläumszuwendungen	2214			3 000,00	3 400,00	1 228,70	0,00	0,00	0,00
1/010000-593000	Dotierung von Rückstellungen für nicht konsumierte Urlaube	2214			0,00	0,00	3 399,92	0,00	0,00	0,00
1/010000-600000	Strom	2222	3222	24	3 400,00	3 600,00	1 649,11	3 400,00	3 600,00	1 649,11
1/010000-600100	Heizung	2222	3222	24	11 000,00	12 000,00	3 397,69	11 000,00	12 000,00	3 397,69
1/010000-614000	Instandhaltung der Gebäude	2224	3224	24	3 000,00	3 000,00	5 458,74	3 000,00	3 000,00	5 458,74
1/010000-616000	Instandhaltung der Maschinen (Computer)	2224	3224	24	14 000,00	13 000,00	18 539,47	14 000,00	13 000,00	19 612,89
1/010000-618000	Instandhaltung der Büroeinrichtung	2224	3224	24	200,00	200,00	117,41	200,00	200,00	117,41
1/010000-619000	Instandhaltung des Kopierers	2224	3224	24	1 000,00	1 500,00	1 389,08	1 000,00	1 500,00	1 030,18
1/010000-630000	Portogebühren	2222	3222	24	1 300,00	1 600,00	1 224,66	1 300,00	1 600,00	1 535,84
1/010000-631000	Telefongebühren	2222	3222	24	3 100,00	3 000,00	3 262,84	3 100,00	3 000,00	3 261,64
1/010000-670000	Versicherungen	2222	3222	24	12 000,00	10 900,00	10 634,18	12 000,00	10 900,00	10 634,18
1/010000-680000	Planmäßige Abschreibung	2226			5 600,00	2 500,00	3 327,38	0,00	0,00	0,00
1/010000-700000	Miet- und Pachtaufwand	2223	3223	24	2 800,00	2 600,00	3 029,79	2 800,00	2 600,00	3 293,79
1/010000-711000	Kanal- und Müllgebühren	2225	3225	24	1 200,00	1 100,00	699,71	1 200,00	1 100,00	699,71
1/010000-724000	Reisegebühren	2225	3225	24	400,00	800,00	377,80	400,00	800,00	377,80
1/010000-728000	Entgelte für sonstige Leistungen	2225	3225	24	100,00	5 200,00	127,41	100,00	5 200,00	127,41

		MVAG VC QU			Ergebnisvoranschlag			Finanzierungsvoranschlag		
		EH	FH		VA 2026	VA 2025	RA 2024	VA 2026	VA 2025	RA 2024
1/010000-729000	Sonstige Ausgaben	2225	3225	24	2 900,00	2 900,00	3 989,69	2 900,00	2 900,00	3 971,69
SU 22 / 32	Summe Aufwendungen / Auszahlungen operative Gebarung				329 500,00	326 400,00	305 951,27	320 900,00	320 500,00	299 265,77
SA 0 / SA 1	(0) Nettoergebnis (21 - 22) / (1) Geldfluss operative Gebarung (31 - 32)				-323 500,00	-314 300,00	-301 399,01	-317 100,00	-308 400,00	-294 627,70
SA01	Saldo (01) Haushaltsrücklagen (230 - 240)				0,00	0,00	0,00	0,00	0,00	0,00
SA00	Saldo (00) Nettoergebnis nach Haushaltsrücklagen (Saldo 0 + Saldo 01)				-323 500,00	-314 300,00	-301 399,01			
Investive Gebarung										
SU 33	Summe Einzahlungen investive Gebarung							0,00	0,00	0,00
SU 34	Summe Auszahlungen investive Gebarung							0,00	0,00	0,00
SA2	Saldo (2) Geldfluss aus der Investiven Gebarung (33 - 34)							0,00	0,00	0,00
SA3	Saldo (3) Nettofinanzierungssaldo (Saldo 1 + Saldo 2)							-317 100,00	-308 400,00	-294 627,70
Finanzierungstätigkeit										
SU 35	Summe Einzahlungen aus der Finanzierungstätigkeit							0,00	0,00	0,00
SU 36	Summe Auszahlungen aus der Finanzierungstätigkeit							0,00	0,00	0,00
SA4	Saldo (4) Geldfluss aus der Finanzierungstätigkeit (35 - 36)							0,00	0,00	0,00
SA5	Saldo (5) Geldfluss aus der voranschlagswirksamen Gebarung (Saldo 3 + Saldo 4)							-317 100,00	-308 400,00	-294 627,70
010100	Gemeindeamt Zwerndorf									
Operative Gebarung										
SU 21 / 31	Summe Erträge / Einzahlungen operative Gebarung				0,00	0,00	0,00	0,00	0,00	0,00
1/010100-631000	Telekommunikationsdienste	2222	3222	24	200,00	500,00	487,77	200,00	500,00	487,77
SU 22 / 32	Summe Aufwendungen / Auszahlungen operative Gebarung				200,00	500,00	487,77	200,00	500,00	487,77
SA 0 / SA 1	(0) Nettoergebnis (21 - 22) / (1) Geldfluss operative Gebarung (31 - 32)				-200,00	-500,00	-487,77	-200,00	-500,00	-487,77
SA01	Saldo (01) Haushaltsrücklagen (230 - 240)				0,00	0,00	0,00	0,00	0,00	0,00
SA00	Saldo (00) Nettoergebnis nach Haushaltsrücklagen (Saldo 0 + Saldo 01)				-200,00	-500,00	-487,77			
Investive Gebarung										
SU 33	Summe Einzahlungen investive Gebarung							0,00	0,00	0,00
SU 34	Summe Auszahlungen investive Gebarung							0,00	0,00	0,00
SA2	Saldo (2) Geldfluss aus der Investiven Gebarung (33 - 34)							0,00	0,00	0,00
SA3	Saldo (3) Nettofinanzierungssaldo (Saldo 1 + Saldo 2)							-200,00	-500,00	-487,77
Finanzierungstätigkeit										
SU 35	Summe Einzahlungen aus der Finanzierungstätigkeit							0,00	0,00	0,00
SU 36	Summe Auszahlungen aus der Finanzierungstätigkeit							0,00	0,00	0,00
SA4	Saldo (4) Geldfluss aus der Finanzierungstätigkeit (35 - 36)							0,00	0,00	0,00
SA5	Saldo (5) Geldfluss aus der voranschlagswirksamen Gebarung (Saldo 3 + Saldo 4)							-200,00	-500,00	-487,77

		MVAG VC QU			Ergebnisvoranschlag			Finanzierungsvoranschlag		
		EH	FH		VA 2026	VA 2025	RA 2024	VA 2026	VA 2025	RA 2024
019	Repräsentation									
019000	Hauptverwaltung Repräsentation									
Operative Gebarung										
2/019000+828000	Rückersätze von Aufwendungen	2116	3116	18	3 500,00	3 500,00	3 928,57	3 500,00	3 500,00	2 404,76
SU 21 / 31	Summe Erträge / Einzahlungen operative Gebarung				3 500,00	3 500,00	3 928,57	3 500,00	3 500,00	2 404,76
1/019000-723000	Repräsentationsauslagen	2225	3225	24	14 000,00	17 000,00	17 046,29	14 000,00	17 000,00	17 014,59
SU 22 / 32	Summe Aufwendungen / Auszahlungen operative Gebarung				14 000,00	17 000,00	17 046,29	14 000,00	17 000,00	17 014,59
SA 0 / SA 1	(0) Nettoergebnis (21 - 22) / (1) Geldfluss operative Gebarung (31 - 32)				-10 500,00	-13 500,00	-13 117,72	-10 500,00	-13 500,00	-14 609,83
SA01	Saldo (01) Haushaltsrücklagen (230 - 240)				0,00	0,00	0,00	0,00	0,00	0,00
SA00	Saldo (00) Nettoergebnis nach Haushaltsrücklagen (Saldo 0 + Saldo 01)				-10 500,00	-13 500,00	-13 117,72			
Investive Gebarung										
SU 33	Summe Einzahlungen investive Gebarung							0,00	0,00	0,00
SU 34	Summe Auszahlungen investive Gebarung							0,00	0,00	0,00
SA2	Saldo (2) Geldfluss aus der Investiven Gebarung (33 - 34)							0,00	0,00	0,00
SA3	Saldo (3) Nettofinanzierungssaldo (Saldo 1 + Saldo 2)							-10 500,00	-13 500,00	-14 609,83
Finanzierungstätigkeit										
SU 35	Summe Einzahlungen aus der Finanzierungstätigkeit							0,00	0,00	0,00
SU 36	Summe Auszahlungen aus der Finanzierungstätigkeit							0,00	0,00	0,00
SA4	Saldo (4) Geldfluss aus der Finanzierungstätigkeit (35 - 36)							0,00	0,00	0,00
SA5	Saldo (5) Geldfluss aus der voranschlagswirksamen Gebarung (Saldo 3 + Saldo 4)							-10 500,00	-13 500,00	-14 609,83
02	Hauptverwaltung									
022	Standesamt									
022000	Hauptverwaltung Standesamt									
Operative Gebarung										
SU 21 / 31	Summe Erträge / Einzahlungen operative Gebarung				0,00	0,00	0,00	0,00	0,00	0,00
1/022000-752000	Beitrag an Standesamtsverband	2231	3231	26	12 900,00	12 700,00	11 086,21	12 900,00	12 700,00	11 086,21
SU 22 / 32	Summe Aufwendungen / Auszahlungen operative Gebarung				12 900,00	12 700,00	11 086,21	12 900,00	12 700,00	11 086,21
SA 0 / SA 1	(0) Nettoergebnis (21 - 22) / (1) Geldfluss operative Gebarung (31 - 32)				-12 900,00	-12 700,00	-11 086,21	-12 900,00	-12 700,00	-11 086,21
SA01	Saldo (01) Haushaltsrücklagen (230 - 240)				0,00	0,00	0,00	0,00	0,00	0,00
SA00	Saldo (00) Nettoergebnis nach Haushaltsrücklagen (Saldo 0 + Saldo 01)				-12 900,00	-12 700,00	-11 086,21			
Investive Gebarung										
SU 33	Summe Einzahlungen investive Gebarung							0,00	0,00	0,00
SU 34	Summe Auszahlungen investive Gebarung							0,00	0,00	0,00
SA2	Saldo (2) Geldfluss aus der Investiven Gebarung (33 - 34)							0,00	0,00	0,00
SA3	Saldo (3) Nettofinanzierungssaldo (Saldo 1 + Saldo 2)							-12 900,00	-12 700,00	-11 086,21

		MVAG VC QU			Ergebnisvoranschlag			Finanzierungsvoranschlag		
		EH	FH		VA 2026	VA 2025	RA 2024	VA 2026	VA 2025	RA 2024
Finanzierungstätigkeit										
SU 35	Summe Einzahlungen aus der Finanzierungstätigkeit							0,00	0,00	0,00
SU 36	Summe Auszahlungen aus der Finanzierungstätigkeit							0,00	0,00	0,00
SA4	Saldo (4) Geldfluss aus der Finanzierungstätigkeit (35 – 36)							0,00	0,00	0,00
SA5	Saldo (5) Geldfluss aus der voranschlagswirksamen Gebarung (Saldo 3 + Saldo 4)							-12 900,00	-12 700,00	-11 086,21
024 Wahlamt										
024000 Hauptverwaltung Wahlamt										
Operative Gebarung										
2/024000+816000	Kostenersätze für Wahlen (Volksbegehren)	2114	3114	13	500,00	1 000,00	1 686,82	500,00	1 000,00	1 686,82
SU 21 / 31	Summe Erträge / Einzahlungen operative Gebarung				500,00	1 000,00	1 686,82	500,00	1 000,00	1 686,82
1/024000-728000	Kosten der Wahlen	2225	3225	24	0,00	3 700,00	5 938,92	0,00	3 700,00	5 938,92
SU 22 / 32	Summe Aufwendungen / Auszahlungen operative Gebarung				0,00	3 700,00	5 938,92	0,00	3 700,00	5 938,92
SA 0 / SA 1	(0) Nettoergebnis (21 - 22) / (1) Geldfluss operative Gebarung (31 – 32)				500,00	-2 700,00	-4 252,10	500,00	-2 700,00	-4 252,10
SA01	Saldo (01) Haushaltsrücklagen (230 - 240)				0,00	0,00	0,00	0,00	0,00	0,00
SA00	Saldo (00) Nettoergebnis nach Haushaltsrücklagen (Saldo 0 + Saldo 01)				500,00	-2 700,00	-4 252,10			
Investive Gebarung										
SU 33	Summe Einzahlungen investive Gebarung							0,00	0,00	0,00
SU 34	Summe Auszahlungen investive Gebarung							0,00	0,00	0,00
SA2	Saldo (2) Geldfluss aus der Investiven Gebarung (33 – 34)							0,00	0,00	0,00
SA3	Saldo (3) Nettofinanzierungssaldo (Saldo 1 + Saldo 2)							500,00	-2 700,00	-4 252,10
Finanzierungstätigkeit										
SU 35	Summe Einzahlungen aus der Finanzierungstätigkeit							0,00	0,00	0,00
SU 36	Summe Auszahlungen aus der Finanzierungstätigkeit							0,00	0,00	0,00
SA4	Saldo (4) Geldfluss aus der Finanzierungstätigkeit (35 – 36)							0,00	0,00	0,00
SA5	Saldo (5) Geldfluss aus der voranschlagswirksamen Gebarung (Saldo 3 + Saldo 4)							500,00	-2 700,00	-4 252,10
03 Bauverwaltung										
031 Amt für Raumordnung und Raumplanung										
031000 Raumordnung und Raumplanung										
Operative Gebarung										
6/031000+899000	Entnahmen aus Verrechnungsrücklagen zwischen operativer Gebarung und Projekten	2116		1	0,00	15 000,00	12 178,50	0,00	0,00	0,00
SU 21 / 31	Summe Erträge / Einzahlungen operative Gebarung				0,00	15 000,00	12 178,50	0,00	0,00	0,00
1/031000-640000	Rechts- und Beratungsaufwand	2222	3222		500,00	1 200,00	0,00	500,00	1 200,00	0,00

		MVAG VC QU		Ergebnisvoranschlag			Finanzierungsvoranschlag		
		EH	FH	VA 2026	VA 2025	RA 2024	VA 2026	VA 2025	RA 2024
1/031000-680000	Planmäßige Abschreibung	2226		18 100,00	18 700,00	18 653,22	0,00	0,00	0,00
SU 22 / 32	Summe Aufwendungen / Auszahlungen operative Gebarung			18 600,00	19 900,00	18 653,22	500,00	1 200,00	0,00
SA 0 / SA 1	(0) Nettoergebnis (21 - 22) / (1) Geldfluss operative Gebarung (31 - 32)			-18 600,00	-4 900,00	-6 474,72	-500,00	-1 200,00	0,00
SA01	Saldo (01) Haushaltsrücklagen (230 - 240)			0,00	0,00	0,00	0,00	0,00	0,00
SA00	Saldo (00) Nettoergebnis nach Haushaltsrücklagen (Saldo 0 + Saldo 01)			-18 600,00	-4 900,00	-6 474,72			
Investive Gebarung									
SU 33	Summe Einzahlungen investive Gebarung						0,00	0,00	0,00
5/031000-070000	Aktivierungsfähige Rechte (immaterielle Vermögenswerte)	3411	1 42	0,00	0,00	0,00	0,00	15 000,00	12 178,50
SU 34	Summe Auszahlungen investive Gebarung						0,00	15 000,00	12 178,50
SA2	Saldo (2) Geldfluss aus der Investiven Gebarung (33 - 34)						0,00	-15 000,00	-12 178,50
SA3	Saldo (3) Nettofinanzierungssaldo (Saldo 1 + Saldo 2)						-500,00	-16 200,00	-12 178,50
Finanzierungstätigkeit									
SU 35	Summe Einzahlungen aus der Finanzierungstätigkeit						0,00	0,00	0,00
SU 36	Summe Auszahlungen aus der Finanzierungstätigkeit						0,00	0,00	0,00
SA4	Saldo (4) Geldfluss aus der Finanzierungstätigkeit (35 - 36)						0,00	0,00	0,00
SA5	Saldo (5) Geldfluss aus der voranschlagswirksamen Gebarung (Saldo 3 + Saldo 4)						-500,00	-16 200,00	-12 178,50
06 Sonstige Maßnahmen									
060	Beiträge an Verbände, Vereine oder sonstige Organisationen								
060000	Sonstige Maßnahmen Beiträge an Verbände..								
Operative Gebarung									
SU 21 / 31	Summe Erträge / Einzahlungen operative Gebarung			0,00	0,00	0,00	0,00	0,00	0,00
1/060000-726000	Beiträge an Verbände, Vereine u.s.w.	2225	3225 24	15 800,00	15 600,00	14 221,36	15 800,00	15 600,00	13 999,36
SU 22 / 32	Summe Aufwendungen / Auszahlungen operative Gebarung			15 800,00	15 600,00	14 221,36	15 800,00	15 600,00	13 999,36
SA 0 / SA 1	(0) Nettoergebnis (21 - 22) / (1) Geldfluss operative Gebarung (31 - 32)			-15 800,00	-15 600,00	-14 221,36	-15 800,00	-15 600,00	-13 999,36
SA01	Saldo (01) Haushaltsrücklagen (230 - 240)			0,00	0,00	0,00	0,00	0,00	0,00
SA00	Saldo (00) Nettoergebnis nach Haushaltsrücklagen (Saldo 0 + Saldo 01)			-15 800,00	-15 600,00	-14 221,36			
Investive Gebarung									
SU 33	Summe Einzahlungen investive Gebarung						0,00	0,00	0,00
SU 34	Summe Auszahlungen investive Gebarung						0,00	0,00	0,00
SA2	Saldo (2) Geldfluss aus der Investiven Gebarung (33 - 34)						0,00	0,00	0,00
SA3	Saldo (3) Nettofinanzierungssaldo (Saldo 1 + Saldo 2)						-15 800,00	-15 600,00	-13 999,36
Finanzierungstätigkeit									
SU 35	Summe Einzahlungen aus der Finanzierungstätigkeit						0,00	0,00	0,00
SU 36	Summe Auszahlungen aus der Finanzierungstätigkeit						0,00	0,00	0,00
SA4	Saldo (4) Geldfluss aus der Finanzierungstätigkeit (35 - 36)						0,00	0,00	0,00

		MVAG VC QU			Ergebnisvoranschlag			Finanzierungsvoranschlag		
		EH	FH		VA 2026	VA 2025	RA 2024	VA 2026	VA 2025	RA 2024
SA5	Saldo (5) Geldfluss aus der voranschlagswirksamen Gebarung (Saldo 3 + Saldo 4)							-15 800,00	-15 600,00	-13 999,36
062	Ehrungen und Auszeichnungen									
062000	Ehrungen u. Auszeichnungen									
Operative Gebarung										
SU 21 / 31	Summe Erträge / Einzahlungen operative Gebarung				0,00	0,00	0,00	0,00	0,00	0,00
1/062000-728000	Ehrungen u. Auszeichnungen	2225	3225	24	2 500,00	2 500,00	2 685,96	2 500,00	2 500,00	2 685,96
SU 22 / 32	Summe Aufwendungen / Auszahlungen operative Gebarung				2 500,00	2 500,00	2 685,96	2 500,00	2 500,00	2 685,96
SA 0 / SA 1	(0) Nettoergebnis (21 - 22) / (1) Geldfluss operative Gebarung (31 - 32)				-2 500,00	-2 500,00	-2 685,96	-2 500,00	-2 500,00	-2 685,96
SA01	Saldo (01) Haushaltsrücklagen (230 - 240)				0,00	0,00	0,00	0,00	0,00	0,00
SA00	Saldo (00) Nettoergebnis nach Haushaltsrücklagen (Saldo 0 + Saldo 01)				-2 500,00	-2 500,00	-2 685,96			
Investive Gebarung										
SU 33	Summe Einzahlungen investive Gebarung							0,00	0,00	0,00
SU 34	Summe Auszahlungen investive Gebarung							0,00	0,00	0,00
SA2	Saldo (2) Geldfluss aus der Investiven Gebarung (33 - 34)							0,00	0,00	0,00
SA3	Saldo (3) Nettofinanzierungssaldo (Saldo 1 + Saldo 2)							-2 500,00	-2 500,00	-2 685,96
Finanzierungstätigkeit										
SU 35	Summe Einzahlungen aus der Finanzierungstätigkeit							0,00	0,00	0,00
SU 36	Summe Auszahlungen aus der Finanzierungstätigkeit							0,00	0,00	0,00
SA4	Saldo (4) Geldfluss aus der Finanzierungstätigkeit (35 - 36)							0,00	0,00	0,00
SA5	Saldo (5) Geldfluss aus der voranschlagswirksamen Gebarung (Saldo 3 + Saldo 4)							-2 500,00	-2 500,00	-2 685,96
09	Personalbetreuung									
091	Personalaus- und Personalfortbildung									
091000	Personalaus- und Personalfortbildung									
Operative Gebarung										
SU 21 / 31	Summe Erträge / Einzahlungen operative Gebarung				0,00	0,00	0,00	0,00	0,00	0,00
1/091000-728000	Schulung der Bediensteten	2225	3225	24	4 200,00	4 000,00	3 100,20	4 200,00	4 000,00	2 625,00
SU 22 / 32	Summe Aufwendungen / Auszahlungen operative Gebarung				4 200,00	4 000,00	3 100,20	4 200,00	4 000,00	2 625,00
SA 0 / SA 1	(0) Nettoergebnis (21 - 22) / (1) Geldfluss operative Gebarung (31 - 32)				-4 200,00	-4 000,00	-3 100,20	-4 200,00	-4 000,00	-2 625,00
SA01	Saldo (01) Haushaltsrücklagen (230 - 240)				0,00	0,00	0,00	0,00	0,00	0,00
SA00	Saldo (00) Nettoergebnis nach Haushaltsrücklagen (Saldo 0 + Saldo 01)				-4 200,00	-4 000,00	-3 100,20			
Investive Gebarung										
SU 33	Summe Einzahlungen investive Gebarung							0,00	0,00	0,00
SU 34	Summe Auszahlungen investive Gebarung							0,00	0,00	0,00
SA2	Saldo (2) Geldfluss aus der Investiven Gebarung (33 - 34)							0,00	0,00	0,00
SA3	Saldo (3) Nettofinanzierungssaldo (Saldo 1 + Saldo 2)							-4 200,00	-4 000,00	-2 625,00

	MVAG	VC QU	Ergebnisvoranschlag			Finanzierungsvoranschlag					
			EH	FH	VA 2026	VA 2025	RA 2024	VA 2026	VA 2025	RA 2024	
Finanzierungstätigkeit											
SU 35			Summe Einzahlungen aus der Finanzierungstätigkeit			0,00	0,00	0,00			
SU 36			Summe Auszahlungen aus der Finanzierungstätigkeit			0,00	0,00	0,00			
SA4			Saldo (4) Geldfluss aus der Finanzierungstätigkeit (35 – 36)			0,00	0,00	0,00			
SA5			Saldo (5) Geldfluss aus der voranschlagswirksamen Gebarung (Saldo 3 + Saldo 4)			-4 200,00	-4 000,00	-2 625,00			
094	Gemeinschaftspflege										
094000	Gemeinschaftspflege										
Operative Gebarung											
SU 21 / 31			Summe Erträge / Einzahlungen operative Gebarung			0,00	0,00	0,00			
1/094000-729000			Betriebsausflug	2225 3225 24	2 000,00	2 000,00	1 438,73	2 000,00	2 000,00	1 438,73	
SU 22 / 32			Summe Aufwendungen / Auszahlungen operative Gebarung			2 000,00	2 000,00	1 438,73	2 000,00	2 000,00	1 438,73
SA 0 / SA 1			(0) Nettoergebnis (21 - 22) / (1) Geldfluss operative Gebarung (31 – 32)			-2 000,00	-2 000,00	-1 438,73	-2 000,00	-2 000,00	-1 438,73
SA01			Saldo (01) Haushaltsrücklagen (230 - 240)			0,00	0,00	0,00	0,00	0,00	0,00
SA00			Saldo (00) Nettoergebnis nach Haushaltsrücklagen (Saldo 0 + Saldo 01)			-2 000,00	-2 000,00	-1 438,73			
Investive Gebarung											
SU 33			Summe Einzahlungen investive Gebarung			0,00	0,00	0,00			
SU 34			Summe Auszahlungen investive Gebarung			0,00	0,00	0,00			
SA2			Saldo (2) Geldfluss aus der Investiven Gebarung (33 – 34)			0,00	0,00	0,00			
SA3			Saldo (3) Nettofinanzierungssaldo (Saldo 1 + Saldo 2)			-2 000,00	-2 000,00	-1 438,73			
Finanzierungstätigkeit											
SU 35			Summe Einzahlungen aus der Finanzierungstätigkeit			0,00	0,00	0,00			
SU 36			Summe Auszahlungen aus der Finanzierungstätigkeit			0,00	0,00	0,00			
SA4			Saldo (4) Geldfluss aus der Finanzierungstätigkeit (35 – 36)			0,00	0,00	0,00			
SA5			Saldo (5) Geldfluss aus der voranschlagswirksamen Gebarung (Saldo 3 + Saldo 4)			-2 000,00	-2 000,00	-1 438,73			

		MVAG VC QU			Ergebnisvoranschlag			Finanzierungsvoranschlag		
		EH	FH		VA 2026	VA 2025	RA 2024	VA 2026	VA 2025	RA 2024
1 Öffentliche Ordnung und Sicherheit										
13	Sonderpolizei									
131	Bau- und Feuerpolizei									
131000	Sonderpolizei Bau- u. Feuerpolizei									
Operative Gebarung										
2/131000+816000	Ersatz der Sachver- ständigehonorare	2114	3114	13	14 400,00	0,00	453,16	14 400,00	0,00	273,16
SU 21 / 31	Summe Erträge / Einzahlungen operative Gebarung				14 400,00	0,00	453,16	14 400,00	0,00	273,16
1/131000-640000	Rechts- und Beratungsaufwand	2222	3222		18 000,00	0,00	1 890,00	18 000,00	0,00	0,00
SU 22 / 32	Summe Aufwendungen / Auszahlungen operative Gebarung				18 000,00	0,00	1 890,00	18 000,00	0,00	0,00
SA 0 / SA 1	(0) Nettoergebnis (21 - 22) / (1) Geldfluss operative Gebarung (31 - 32)				-3 600,00	0,00	-1 436,84	-3 600,00	0,00	273,16
SA01	Saldo (01) Haushaltsrücklagen (230 - 240)				0,00	0,00	0,00	0,00	0,00	0,00
SA00	Saldo (00) Nettoergebnis nach Haushaltsrücklagen (Saldo 0 + Saldo 01)				-3 600,00	0,00	-1 436,84			
Investive Gebarung										
SU 33	Summe Einzahlungen investive Gebarung							0,00	0,00	0,00
SU 34	Summe Auszahlungen investive Gebarung							0,00	0,00	0,00
SA2	Saldo (2) Geldfluss aus der Investiven Gebarung (33 - 34)							0,00	0,00	0,00
SA3	Saldo (3) Nettofinanzierungssaldo (Saldo 1 + Saldo 2)							-3 600,00	0,00	273,16
Finanzierungstätigkeit										
SU 35	Summe Einzahlungen aus der Finanzierungstätigkeit							0,00	0,00	0,00
SU 36	Summe Auszahlungen aus der Finanzierungstätigkeit							0,00	0,00	0,00
SA4	Saldo (4) Geldfluss aus der Finanzierungstätigkeit (35 - 36)							0,00	0,00	0,00
SA5	Saldo (5) Geldfluss aus der voranschlagswirksamen Gebarung (Saldo 3 + Saldo 4)							-3 600,00	0,00	273,16
133	Veterinärpolizei									
133000	Sonderpolizei Veterinärpolizei									
Operative Gebarung										
2/133000+808000	Erlöse aus Rinder- und Hundemarken	2116	3116	16	0,00	100,00	17,00	0,00	100,00	17,00
SU 21 / 31	Summe Erträge / Einzahlungen operative Gebarung				0,00	100,00	17,00	0,00	100,00	17,00
SU 22 / 32	Summe Aufwendungen / Auszahlungen operative Gebarung				0,00	0,00	0,00	0,00	0,00	0,00
SA 0 / SA 1	(0) Nettoergebnis (21 - 22) / (1) Geldfluss operative Gebarung (31 - 32)				0,00	100,00	17,00	0,00	100,00	17,00
SA01	Saldo (01) Haushaltsrücklagen (230 - 240)				0,00	0,00	0,00	0,00	0,00	0,00
SA00	Saldo (00) Nettoergebnis nach Haushaltsrücklagen (Saldo 0 + Saldo 01)				0,00	100,00	17,00			
Investive Gebarung										
SU 33	Summe Einzahlungen investive Gebarung							0,00	0,00	0,00
SU 34	Summe Auszahlungen investive Gebarung							0,00	0,00	0,00
SA2	Saldo (2) Geldfluss aus der Investiven Gebarung (33 - 34)							0,00	0,00	0,00

		MVAG VC QU			Ergebnisvoranschlag			Finanzierungsvoranschlag		
		EH	FH		VA 2026	VA 2025	RA 2024	VA 2026	VA 2025	RA 2024
SA3	Saldo (3) Nettofinanzierungssaldo (Saldo 1 + Saldo 2)							0,00	100,00	17,00
Finanzierungstätigkeit										
SU 35	Summe Einzahlungen aus der Finanzierungstätigkeit							0,00	0,00	0,00
SU 36	Summe Auszahlungen aus der Finanzierungstätigkeit							0,00	0,00	0,00
SA4	Saldo (4) Geldfluss aus der Finanzierungstätigkeit (35 – 36)							0,00	0,00	0,00
SA5	Saldo (5) Geldfluss aus der voranschlagswirksamen Gebarung (Saldo 3 + Saldo 4)							0,00	100,00	17,00
16	Feuerwehrwesen									
163	Freiwillige Feuerwehren									
163000	Feuerwehr Oberweiden									
Operative Gebarung										
2/163000+813000	Erträge aus der Auflösung von Investitionszuschüssen (Kapitaltransfers)		2127		500,00	500,00	509,74	0,00	0,00	0,00
SU 21 / 31	Summe Erträge / Einzahlungen operative Gebarung				500,00	500,00	509,74	0,00	0,00	0,00
1/163000-400000	Geringwertige Wirtschaftsgüter (GWG)	2221	3221	23	0,00	0,00	363,42	0,00	0,00	363,42
1/163000-600000	Energiebezüge	2222	3222	24	3 800,00	4 400,00	884,62	3 800,00	4 400,00	884,62
1/163000-680000	Planmäßige Abschreibung	2226			20 500,00	20 500,00	20 479,44	0,00	0,00	0,00
1/163000-754000	Subvention an die FF. Oberweiden	2231	3231	26	1 800,00	1 800,00	1 800,00	1 800,00	1 800,00	1 800,00
SU 22 / 32	Summe Aufwendungen / Auszahlungen operative Gebarung				26 100,00	26 700,00	23 527,48	5 600,00	6 200,00	3 048,04
SA 0 / SA 1	(0) Nettoergebnis (21 - 22) / (1) Geldfluss operative Gebarung (31 – 32)				-25 600,00	-26 200,00	-23 017,74	-5 600,00	-6 200,00	-3 048,04
SA01	Saldo (01) Haushaltsrücklagen (230 - 240)				0,00	0,00	0,00	0,00	0,00	0,00
SA00	Saldo (00) Nettoergebnis nach Haushaltsrücklagen (Saldo 0 + Saldo 01)				-25 600,00	-26 200,00	-23 017,74			
Investive Gebarung										
SU 33	Summe Einzahlungen investive Gebarung							0,00	0,00	0,00
SU 34	Summe Auszahlungen investive Gebarung							0,00	0,00	0,00
SA2	Saldo (2) Geldfluss aus der Investiven Gebarung (33 – 34)							0,00	0,00	0,00
SA3	Saldo (3) Nettofinanzierungssaldo (Saldo 1 + Saldo 2)							-5 600,00	-6 200,00	-3 048,04
Finanzierungstätigkeit										
SU 35	Summe Einzahlungen aus der Finanzierungstätigkeit							0,00	0,00	0,00
SU 36	Summe Auszahlungen aus der Finanzierungstätigkeit							0,00	0,00	0,00
SA4	Saldo (4) Geldfluss aus der Finanzierungstätigkeit (35 – 36)							0,00	0,00	0,00
SA5	Saldo (5) Geldfluss aus der voranschlagswirksamen Gebarung (Saldo 3 + Saldo 4)							-5 600,00	-6 200,00	-3 048,04
163100	Feuerwehr Zwerndorf									
Operative Gebarung										
2/163100+813000	Erträge aus der Auflösung von Investitionszuschüssen (Kapitaltransfers)		2127		400,00	400,00	449,39	0,00	0,00	0,00

		MVAG VC QU			Ergebnisvoranschlag			Finanzierungsvoranschlag		
		EH	FH		VA 2026	VA 2025	RA 2024	VA 2026	VA 2025	RA 2024
6/163100+871000	Kapitaltransfers aus Gemeinde-Bedarfszuweisungsmitteln	2121	3121	1	40 000,00	0,00	0,00	40 000,00	0,00	0,00
6/163100+899000	Entnahmen aus Verrechnungsrücklagen zwischen operativer Gebarung und Projekten	2116		1	19 400,00	0,00	0,00	0,00	0,00	0,00
SU 21 / 31	Summe Erträge / Einzahlungen operative Gebarung				59 800,00	400,00	449,39	40 000,00	0,00	0,00
1/163100-400000	Geringwertige Wirtschaftsgüter (GWG)	2221	3221	23	0,00	0,00	414,90	0,00	0,00	414,90
1/163100-600000	Energiebezüge	2222	3222	24	6 000,00	4 000,00	5 541,98	6 000,00	4 000,00	5 541,98
1/163100-680000	Planmäßige Abschreibung	2226			8 400,00	8 400,00	8 411,79	0,00	0,00	0,00
1/163100-754000	Subvention FF Zwerndorf	2231	3231	26	1 800,00	1 800,00	1 800,00	1 800,00	1 800,00	1 800,00
SU 22 / 32	Summe Aufwendungen / Auszahlungen operative Gebarung				16 200,00	14 200,00	16 168,67	7 800,00	5 800,00	7 756,88
SA 0 / SA 1	(0) Nettoergebnis (21 - 22) / (1) Geldfluss operative Gebarung (31 - 32)				43 600,00	-13 800,00	-15 719,28	32 200,00	-5 800,00	-7 756,88
SA01	Saldo (01) Haushaltsrücklagen (230 - 240)				0,00	0,00	0,00	0,00	0,00	0,00
SA00	Saldo (00) Nettoergebnis nach Haushaltsrücklagen (Saldo 0 + Saldo 01)				43 600,00	-13 800,00	-15 719,28			
Investive Gebarung										
6/163100+300742	Kapitaltransfers von Bund, Bundesfonds und Bundeskammern		3331	1	0,00	0,00	0,00	20 600,00	0,00	0,00
6/163100+307000	Kapitaltransfers von privaten Haushalten und privaten Organisationen ohne Erwerbszweck und andere		3334	1	0,00	0,00	0,00	40 000,00	0,00	0,00
SU 33	Summe Einzahlungen investive Gebarung							60 600,00	0,00	0,00
5/163100-040000	Fahrzeuge		3414	1	0,00	0,00	0,00	120 000,00	0,00	0,00
SU 34	Summe Auszahlungen investive Gebarung							120 000,00	0,00	0,00
SA2	Saldo (2) Geldfluss aus der Investiven Gebarung (33 - 34)							-59 400,00	0,00	0,00
SA3	Saldo (3) Nettofinanzierungssaldo (Saldo 1 + Saldo 2)							-27 200,00	-5 800,00	-7 756,88
Finanzierungstätigkeit										
SU 35	Summe Einzahlungen aus der Finanzierungstätigkeit							0,00	0,00	0,00
SU 36	Summe Auszahlungen aus der Finanzierungstätigkeit							0,00	0,00	0,00
SA4	Saldo (4) Geldfluss aus der Finanzierungstätigkeit (35 - 36)							0,00	0,00	0,00
SA5	Saldo (5) Geldfluss aus der voranschlagswirksamen Gebarung (Saldo 3 + Saldo 4)							-27 200,00	-5 800,00	-7 756,88
163200	Feuerwehr Baumgarten									
Operative Gebarung										
2/163200+829000	Sonstige Erträge	2116	3116		0,00	0,00	971,40	0,00	0,00	971,40
6/163200+871000	Kapitaltransfers aus Gemeinde-Bedarfszuweisungsmitteln	2121	3121	1	10 000,00	0,00	0,00	10 000,00	0,00	0,00
6/163200+899000	Entnahmen aus Verrechnungsrücklagen zwischen operativer Gebarung und Projekten	2116		1	10 000,00	0,00	0,00	0,00	0,00	0,00
SU 21 / 31	Summe Erträge / Einzahlungen operative Gebarung				20 000,00	0,00	971,40	10 000,00	0,00	971,40

		MVAG		VC QU	Ergebnisvoranschlag			Finanzierungsvoranschlag		
		EH	FH		VA 2026	VA 2025	RA 2024	VA 2026	VA 2025	RA 2024
1/163200-400000	Geringwertige Wirtschaftsgüter (GWG)	2221	3221	23	0,00	0,00	384,01	0,00	0,00	384,01
1/163200-600000	Energiebezüge	2222	3222	24	3 800,00	3 800,00	2 417,58	3 800,00	3 800,00	2 417,58
1/163200-614000	Instandhaltung von Gebäuden und Bauten	2224	3224		0,00	0,00	1 147,80	0,00	0,00	1 147,80
1/163200-680000	Planmäßige Abschreibung	2226			10 800,00	10 800,00	10 824,22	0,00	0,00	0,00
1/163200-754000	Subvention FF Baumgarten	2231	3231	26	1 800,00	1 800,00	1 800,00	1 800,00	1 800,00	1 800,00
SU 22 / 32	Summe Aufwendungen / Auszahlungen operative Gebarung				16 400,00	16 400,00	16 573,61	5 600,00	5 600,00	5 749,39
SA 0 / SA 1	(0) Nettoergebnis (21 - 22) / (1) Geldfluss operative Gebarung (31 - 32)				3 600,00	-16 400,00	-15 602,21	4 400,00	-5 600,00	-4 777,99
SA01	Saldo (01) Haushaltsrücklagen (230 - 240)				0,00	0,00	0,00	0,00	0,00	0,00
SA00	Saldo (00) Nettoergebnis nach Haushaltsrücklagen (Saldo 0 + Saldo 01)				3 600,00	-16 400,00	-15 602,21			
Investive Gebarung										
6/163200+307000	Kapitaltransfers von privaten Haushalten und privaten Organisationen ohne Erwerbszweck und andere		3334	1	0,00	0,00	0,00	10 000,00	0,00	0,00
SU 33	Summe Einzahlungen investive Gebarung							10 000,00	0,00	0,00
5/163200-040000	Fahrzeuge		3414	1	0,00	0,00	0,00	30 000,00	0,00	0,00
SU 34	Summe Auszahlungen investive Gebarung							30 000,00	0,00	0,00
SA2	Saldo (2) Geldfluss aus der Investiven Gebarung (33 - 34)							-20 000,00	0,00	0,00
SA3	Saldo (3) Nettofinanzierungssaldo (Saldo 1 + Saldo 2)							-15 600,00	-5 600,00	-4 777,99
Finanzierungstätigkeit										
SU 35	Summe Einzahlungen aus der Finanzierungstätigkeit							0,00	0,00	0,00
SU 36	Summe Auszahlungen aus der Finanzierungstätigkeit							0,00	0,00	0,00
SA4	Saldo (4) Geldfluss aus der Finanzierungstätigkeit (35 - 36)							0,00	0,00	0,00
SA5	Saldo (5) Geldfluss aus der voranschlagswirksamen Gebarung (Saldo 3 + Saldo 4)							-15 600,00	-5 600,00	-4 777,99
163300	Feuerwehr Weiden/March allgemein									
Operative Gebarung										
SU 21 / 31	Summe Erträge / Einzahlungen operative Gebarung				0,00	0,00	0,00	0,00	0,00	0,00
1/163300-670000	Versicherungen	2222	3222	24	5 900,00	5 500,00	5 353,38	5 900,00	5 500,00	5 353,38
1/163300-729000	Sonstige Aufwendungen	2225	3225	24	1 800,00	1 300,00	1 229,76	1 800,00	1 300,00	1 229,76
SU 22 / 32	Summe Aufwendungen / Auszahlungen operative Gebarung				7 700,00	6 800,00	6 583,14	7 700,00	6 800,00	6 583,14
SA 0 / SA 1	(0) Nettoergebnis (21 - 22) / (1) Geldfluss operative Gebarung (31 - 32)				-7 700,00	-6 800,00	-6 583,14	-7 700,00	-6 800,00	-6 583,14
SA01	Saldo (01) Haushaltsrücklagen (230 - 240)				0,00	0,00	0,00	0,00	0,00	0,00
SA00	Saldo (00) Nettoergebnis nach Haushaltsrücklagen (Saldo 0 + Saldo 01)				-7 700,00	-6 800,00	-6 583,14			
Investive Gebarung										
SU 33	Summe Einzahlungen investive Gebarung							0,00	0,00	0,00
SU 34	Summe Auszahlungen investive Gebarung							0,00	0,00	0,00
SA2	Saldo (2) Geldfluss aus der Investiven Gebarung (33 - 34)							0,00	0,00	0,00
SA3	Saldo (3) Nettofinanzierungssaldo (Saldo 1 + Saldo 2)							-7 700,00	-6 800,00	-6 583,14

	MVAG	VC QU	Ergebnisvoranschlag			Finanzierungsvoranschlag					
			EH	FH	VA 2026	VA 2025	RA 2024	VA 2026	VA 2025	RA 2024	
Finanzierungstätigkeit											
SU 35			Summe Einzahlungen aus der Finanzierungstätigkeit			0,00	0,00	0,00	0,00	0,00	
SU 36			Summe Auszahlungen aus der Finanzierungstätigkeit			0,00	0,00	0,00	0,00	0,00	
SA4			Saldo (4) Geldfluss aus der Finanzierungstätigkeit (35 – 36)			0,00	0,00	0,00	0,00	0,00	
SA5			Saldo (5) Geldfluss aus der voranschlagswirksamen Gebarung (Saldo 3 + Saldo 4)			-7 700,00	-6 800,00	-6 583,14			
17 Katastrophendienst											
179 Sonstige Einrichtungen und Maßnahmen											
179000 Katastrophenhilfs- dienst											
Operative Gebarung											
SU 21 / 31			Summe Erträge / Einzahlungen operative Gebarung			0,00	0,00	0,00	0,00	0,00	
1/179000-729000			Sonstige Aufwendungen		2225 3225	0,00	0,00	756,59	0,00	0,00	756,59
1/179000-768000			Katastrophenhilfs- dienst		2234 3234 27	0,00	0,00	99,16	0,00	0,00	99,16
SU 22 / 32			Summe Aufwendungen / Auszahlungen operative Gebarung			0,00	0,00	855,75	0,00	0,00	855,75
SA 0 / SA 1			(0) Nettoergebnis (21 - 22) / (1) Geldfluss operative Gebarung (31 – 32)			0,00	0,00	-855,75	0,00	0,00	-855,75
SA01			Saldo (01) Haushaltsrücklagen (230 - 240)			0,00	0,00	0,00	0,00	0,00	0,00
SA00			Saldo (00) Nettoergebnis nach Haushaltsrücklagen (Saldo 0 + Saldo 01)			0,00	0,00	-855,75			
Investive Gebarung											
SU 33			Summe Einzahlungen investive Gebarung			0,00	0,00	0,00	0,00	0,00	
SU 34			Summe Auszahlungen investive Gebarung			0,00	0,00	0,00	0,00	0,00	
SA2			Saldo (2) Geldfluss aus der Investiven Gebarung (33 – 34)			0,00	0,00	0,00	0,00	0,00	
SA3			Saldo (3) Nettofinanzierungssaldo (Saldo 1 + Saldo 2)			0,00	0,00	-855,75			
Finanzierungstätigkeit											
SU 35			Summe Einzahlungen aus der Finanzierungstätigkeit			0,00	0,00	0,00	0,00	0,00	
SU 36			Summe Auszahlungen aus der Finanzierungstätigkeit			0,00	0,00	0,00	0,00	0,00	
SA4			Saldo (4) Geldfluss aus der Finanzierungstätigkeit (35 – 36)			0,00	0,00	0,00	0,00	0,00	
SA5			Saldo (5) Geldfluss aus der voranschlagswirksamen Gebarung (Saldo 3 + Saldo 4)			0,00	0,00	-855,75			
18 Landesverteidigung											
180 Zivilschutz											
180000 Landesverteidigung Zivilschutz											
Operative Gebarung											
SU 21 / 31			Summe Erträge / Einzahlungen operative Gebarung			0,00	0,00	0,00	0,00	0,00	
1/180000-680000			Planmäßige Abschreibung		2226	1 000,00	900,00	917,13	0,00	0,00	0,00
1/180000-726000			Mitgliedsbeitrag - Zivilschutz		2225 3225 24	300,00	300,00	214,62	300,00	300,00	214,62

		MVAG VC QU		Ergebnisvoranschlag			Finanzierungsvoranschlag		
		EH	FH	VA 2026	VA 2025	RA 2024	VA 2026	VA 2025	RA 2024
1/180000-729000	Sonstige Aufwendungen	2225	3225	1 000,00	1 800,00	20,90	1 000,00	1 800,00	20,90
SU 22 / 32	Summe Aufwendungen / Auszahlungen operative Gebarung			2 300,00	3 000,00	1 152,65	1 300,00	2 100,00	235,52
SA 0 / SA 1	(0) Nettoergebnis (21 - 22) / (1) Geldfluss operative Gebarung (31 - 32)			-2 300,00	-3 000,00	-1 152,65	-1 300,00	-2 100,00	-235,52
SA01	Saldo (01) Haushaltsrücklagen (230 - 240)			0,00	0,00	0,00	0,00	0,00	0,00
SA00	Saldo (00) Nettoergebnis nach Haushaltsrücklagen (Saldo 0 + Saldo 01)			-2 300,00	-3 000,00	-1 152,65			
Investive Gebarung									
SU 33	Summe Einzahlungen investive Gebarung						0,00	0,00	0,00
SU 34	Summe Auszahlungen investive Gebarung						0,00	0,00	0,00
SA2	Saldo (2) Geldfluss aus der Investiven Gebarung (33 - 34)						0,00	0,00	0,00
SA3	Saldo (3) Nettofinanzierungssaldo (Saldo 1 + Saldo 2)						-1 300,00	-2 100,00	-235,52
Finanzierungstätigkeit									
SU 35	Summe Einzahlungen aus der Finanzierungstätigkeit						0,00	0,00	0,00
SU 36	Summe Auszahlungen aus der Finanzierungstätigkeit						0,00	0,00	0,00
SA4	Saldo (4) Geldfluss aus der Finanzierungstätigkeit (35 - 36)						0,00	0,00	0,00
SA5	Saldo (5) Geldfluss aus der voranschlagswirksamen Gebarung (Saldo 3 + Saldo 4)						-1 300,00	-2 100,00	-235,52

	MVAG	VC QU	Ergebnisvoranschlag			Finanzierungsvoranschlag			
			EH	FH	VA 2026	VA 2025	RA 2024	VA 2026	VA 2025
2 Unterricht, Erziehung, Sport und Wissenschaft									
21	Allgemeinbildender Unterricht								
211	Volksschulen								
211000	Allgemeinbildender Unterricht								
Operative Gebarung									
2/211000+828000	Rückersätze von Aufwendungen	2116	3116	600,00	0,00	0,00	600,00	0,00	0,00
SU 21 / 31	Summe Erträge / Einzahlungen operative Gebarung			600,00	0,00	0,00	600,00	0,00	0,00
1/211000-752000	Schulumlage für Volksschulgemeinden	2231	3231 26	82 400,00	76 100,00	91 100,00	82 400,00	76 100,00	91 100,00
SU 22 / 32	Summe Aufwendungen / Auszahlungen operative Gebarung			82 400,00	76 100,00	91 100,00	82 400,00	76 100,00	91 100,00
SA 0 / SA 1	(0) Nettoergebnis (21 - 22) / (1) Geldfluss operative Gebarung (31 - 32)			-81 800,00	-76 100,00	-91 100,00	-81 800,00	-76 100,00	-91 100,00
SA01	Saldo (01) Haushaltsrücklagen (230 - 240)			0,00	0,00	0,00	0,00	0,00	0,00
SA00	Saldo (00) Nettoergebnis nach Haushaltsrücklagen (Saldo 0 + Saldo 01)			-81 800,00	-76 100,00	-91 100,00			
Investive Gebarung									
SU 33	Summe Einzahlungen investive Gebarung						0,00	0,00	0,00
SU 34	Summe Auszahlungen investive Gebarung						0,00	0,00	0,00
SA2	Saldo (2) Geldfluss aus der Investiven Gebarung (33 - 34)						0,00	0,00	0,00
SA3	Saldo (3) Nettofinanzierungssaldo (Saldo 1 + Saldo 2)						-81 800,00	-76 100,00	-91 100,00
Finanzierungstätigkeit									
SU 35	Summe Einzahlungen aus der Finanzierungstätigkeit						0,00	0,00	0,00
SU 36	Summe Auszahlungen aus der Finanzierungstätigkeit						0,00	0,00	0,00
SA4	Saldo (4) Geldfluss aus der Finanzierungstätigkeit (35 - 36)						0,00	0,00	0,00
SA5	Saldo (5) Geldfluss aus der voranschlagswirksamen Gebarung (Saldo 3 + Saldo 4)						-81 800,00	-76 100,00	-91 100,00
212	Mittelschulen								
212000	Allgemeinbildender Unterricht								
Operative Gebarung									
SU 21 / 31	Summe Erträge / Einzahlungen operative Gebarung			0,00	0,00	0,00	0,00	0,00	0,00
1/212000-752000	Schulumlage für Mittelschulgemeinden	2231	3231 26	52 500,00	54 400,00	61 077,43	52 500,00	54 400,00	61 077,43
SU 22 / 32	Summe Aufwendungen / Auszahlungen operative Gebarung			52 500,00	54 400,00	61 077,43	52 500,00	54 400,00	61 077,43
SA 0 / SA 1	(0) Nettoergebnis (21 - 22) / (1) Geldfluss operative Gebarung (31 - 32)			-52 500,00	-54 400,00	-61 077,43	-52 500,00	-54 400,00	-61 077,43
SA01	Saldo (01) Haushaltsrücklagen (230 - 240)			0,00	0,00	0,00	0,00	0,00	0,00
SA00	Saldo (00) Nettoergebnis nach Haushaltsrücklagen (Saldo 0 + Saldo 01)			-52 500,00	-54 400,00	-61 077,43			
Investive Gebarung									
SU 33	Summe Einzahlungen investive Gebarung						0,00	0,00	0,00
SU 34	Summe Auszahlungen investive Gebarung						0,00	0,00	0,00
SA2	Saldo (2) Geldfluss aus der Investiven Gebarung (33 - 34)						0,00	0,00	0,00

	MVAG	VC QU	Ergebnisvoranschlag			Finanzierungsvoranschlag					
			EH	FH	VA 2026	VA 2025	RA 2024	VA 2026	VA 2025	RA 2024	
SA3			Saldo (3) Nettofinanzierungssaldo (Saldo 1 + Saldo 2)						-52 500,00	-54 400,00	-61 077,43
Finanzierungstätigkeit											
SU 35			Summe Einzahlungen aus der Finanzierungstätigkeit						0,00	0,00	0,00
SU 36			Summe Auszahlungen aus der Finanzierungstätigkeit						0,00	0,00	0,00
SA4			Saldo (4) Geldfluss aus der Finanzierungstätigkeit (35 – 36)						0,00	0,00	0,00
SA5			Saldo (5) Geldfluss aus der voranschlagswirksamen Gebarung (Saldo 3 + Saldo 4)						-52 500,00	-54 400,00	-61 077,43
213 Sonderschulen											
213000 Allgemeinbildender Unterricht											
Operative Gebarung											
SU 21 / 31			Summe Erträge / Einzahlungen operative Gebarung			0,00	0,00	0,00	0,00	0,00	0,00
1/213000-752000			Schulumlage für Sonderschule	2231 3231	26	6 300,00	11 100,00	28 801,79	6 300,00	11 100,00	28 801,79
SU 22 / 32			Summe Aufwendungen / Auszahlungen operative Gebarung			6 300,00	11 100,00	28 801,79	6 300,00	11 100,00	28 801,79
SA 0 / SA 1			(0) Nettoergebnis (21 - 22) / (1) Geldfluss operative Gebarung (31 – 32)			-6 300,00	-11 100,00	-28 801,79	-6 300,00	-11 100,00	-28 801,79
SA01			Saldo (01) Haushaltsrücklagen (230 - 240)			0,00	0,00	0,00	0,00	0,00	0,00
SA00			Saldo (00) Nettoergebnis nach Haushaltsrücklagen (Saldo 0 + Saldo 01)			-6 300,00	-11 100,00	-28 801,79			
Investive Gebarung											
SU 33			Summe Einzahlungen investive Gebarung						0,00	0,00	0,00
SU 34			Summe Auszahlungen investive Gebarung						0,00	0,00	0,00
SA2			Saldo (2) Geldfluss aus der Investiven Gebarung (33 – 34)						0,00	0,00	0,00
SA3			Saldo (3) Nettofinanzierungssaldo (Saldo 1 + Saldo 2)						-6 300,00	-11 100,00	-28 801,79
Finanzierungstätigkeit											
SU 35			Summe Einzahlungen aus der Finanzierungstätigkeit						0,00	0,00	0,00
SU 36			Summe Auszahlungen aus der Finanzierungstätigkeit						0,00	0,00	0,00
SA4			Saldo (4) Geldfluss aus der Finanzierungstätigkeit (35 – 36)						0,00	0,00	0,00
SA5			Saldo (5) Geldfluss aus der voranschlagswirksamen Gebarung (Saldo 3 + Saldo 4)						-6 300,00	-11 100,00	-28 801,79
214 Polytechnische Schulen											
214000 Allgemeinbildender Unterricht											
Operative Gebarung											
SU 21 / 31			Summe Erträge / Einzahlungen operative Gebarung			0,00	0,00	0,00	0,00	0,00	0,00
1/214000-752000			Schulumlage für Polytechn.lehrg. Gsdf.	2231 3231	26	0,00	0,00	4 400,00	0,00	0,00	4 400,00
SU 22 / 32			Summe Aufwendungen / Auszahlungen operative Gebarung			0,00	0,00	4 400,00	0,00	0,00	4 400,00
SA 0 / SA 1			(0) Nettoergebnis (21 - 22) / (1) Geldfluss operative Gebarung (31 – 32)			0,00	0,00	-4 400,00	0,00	0,00	-4 400,00
SA01			Saldo (01) Haushaltsrücklagen (230 - 240)			0,00	0,00	0,00	0,00	0,00	0,00
SA00			Saldo (00) Nettoergebnis nach Haushaltsrücklagen (Saldo 0 + Saldo 01)			0,00	0,00	-4 400,00			

	MVAG	VC QU	Ergebnisvoranschlag			Finanzierungsvoranschlag			
			EH	FH	VA 2026	VA 2025	RA 2024	VA 2026	VA 2025
Investive Gebarung									
SU 33							0,00	0,00	0,00
SU 34							0,00	0,00	0,00
SA2							0,00	0,00	0,00
SA3							0,00	0,00	-4 400,00
Finanzierungstätigkeit									
SU 35							0,00	0,00	0,00
SU 36							0,00	0,00	0,00
SA4							0,00	0,00	0,00
SA5							0,00	0,00	-4 400,00
22 Berufsbildender Unterricht; Anstalten der Bildung für Lehrerinnen und Lehrer sowie Erzieherinnen und Erzieher									
220 Berufsbildende Pflichtschulen									
220000 Berufsbildende Pflichtschulen									
Operative Gebarung									
SU 21 / 31							0,00	0,00	0,00
1/220000-751000			2231	3231	26	12 600,00	12 100,00	15 030,00	12 600,00
SU 22 / 32							12 600,00	12 100,00	15 030,00
SA 0 / SA 1							-12 600,00	-12 100,00	-15 030,00
SA01							0,00	0,00	0,00
SA00							-12 600,00	-12 100,00	-15 030,00
Investive Gebarung									
SU 33							0,00	0,00	0,00
SU 34							0,00	0,00	0,00
SA2							0,00	0,00	0,00
SA3							-12 600,00	-12 100,00	-15 030,00
Finanzierungstätigkeit									
SU 35							0,00	0,00	0,00
SU 36							0,00	0,00	0,00
SA4							0,00	0,00	0,00
SA5							-12 600,00	-12 100,00	-15 030,00

		MVAG		VC QU	Ergebnisvoranschlag			Finanzierungsvoranschlag		
		EH	FH		VA 2026	VA 2025	RA 2024	VA 2026	VA 2025	RA 2024
24	Vorschulische Erziehung									
240	Kindergärten									
240000	Vorschul. Erziehung Kindergarten									
Operative Gebarung										
2/240000+810000	Elternbeiträge	2114	3114	13	5 400,00	4 200,00	4 433,90	5 400,00	4 200,00	4 012,05
2/240000+810100	Mittagessenbeiträge	2114	3114	13	14 800,00	14 400,00	13 668,41	14 800,00	14 400,00	13 497,49
2/240000+810200	Kostenbeitrag - Nach- mittagsbetreuung	2114	3114	13	9 100,00	9 500,00	11 837,06	9 100,00	9 500,00	11 655,23
2/240000+817000	Erträge aus der Auflösung von sonstigen Rückstellungen	2117			0,00	0,00	1 205,64	0,00	0,00	0,00
2/240000+829000	Sonstige Einnahmen	2116	3116	18	800,00	500,00	847,87	800,00	500,00	833,87
2/240000+861000	Finanzzuweisungen §§23, 24 FAG (Kiga, Elementarpädagogik Zukunftsfonds)	2121	3121		27 700,00	27 000,00	37 734,63	27 700,00	27 000,00	37 734,63
SU 21 / 31	Summe Erträge / Einzahlungen operative Gebarung				57 800,00	55 600,00	69 727,51	57 800,00	55 600,00	67 733,27
1/240000-400000	Anschaffungen von Gemeinde	2221	3221	23	500,00	1 000,00	569,35	500,00	1 000,00	569,35
1/240000-400100	Anschaffungen v.Bildungsbeitrag	2221	3221	23	2 500,00	1 100,00	1 806,12	2 500,00	1 100,00	1 806,12
1/240000-452000	Treibstoff	2221	3221	23	1 800,00	2 400,00	2 615,59	1 800,00	2 400,00	2 615,59
1/240000-454000	Reinigungsmittel	2221	3221	23	1 000,00	1 100,00	1 003,77	1 000,00	1 100,00	1 003,77
1/240000-456000	Gemeinde Schreib-, Zeichen- und sonstige Büromittel	2221	3221	23	300,00	100,00	217,43	300,00	100,00	217,43
1/240000-456100	Bildungsbeitr. Schreib-, Zeichen- und sonstige Büromittel	2221	3221	23	2 900,00	3 100,00	1 005,19	2 900,00	3 100,00	1 005,19
1/240000-459000	Ankauf vom Essen	2221	3221	23	14 800,00	14 400,00	13 662,71	14 800,00	14 400,00	13 662,71
1/240000-511000	Bezüge Vertragsbed. II Kindergarten	2211	3211	20	101 600,00	87 000,00	79 039,35	101 600,00	87 000,00	79 039,35
1/240000-580000	Dienstgeberbeiträge zum Ausgleichsfonds für Familienbeihilfen	2212	3212	20	4 100,00	2 600,00	2 884,48	4 100,00	2 600,00	2 884,48
1/240000-582000	DGB zum Ausgleichsfond für Vertragsbed.	2212	3212	20	20 400,00	15 000,00	16 422,08	20 400,00	15 000,00	16 422,08
1/240000-590000	Freiwillige Sozialleistungen	2212	3212	20	0,00	300,00	337,60	0,00	300,00	517,60
1/240000-592000	Dotierung von Rückstellungen für Jubiläumswendungen	2214			500,00	600,00	0,00	0,00	0,00	0,00
1/240000-593000	Dotierung von Rückstellungen für nicht konsumierte Urlaube	2214			0,00	0,00	759,07	0,00	0,00	0,00
1/240000-600000	Strom	2222	3222	24	2 800,00	2 500,00	-1 285,77	2 800,00	2 500,00	-1 119,93
1/240000-600100	Heizung	2222	3222	24	12 500,00	11 000,00	12 558,74	12 500,00	11 000,00	12 558,74
1/240000-613000	Spielplatz Instand haltung	2224	3224	24	500,00	1 000,00	2 590,68	500,00	1 000,00	2 590,68
1/240000-614000	Instandhaltung der Gebäude	2224	3224	24	5 000,00	20 500,00	5 806,58	5 000,00	20 500,00	7 021,14
1/240000-617000	Instandhaltung der Fahrzeuge	2224	3224	24	2 100,00	3 500,00	805,88	2 100,00	3 500,00	805,88
1/240000-618000	Instandhaltung der Einrichtung	2224	3224	24	1 000,00	1 000,00	127,05	1 000,00	1 000,00	127,05
1/240000-631000	Telefongebühren	2222	3222	24	500,00	500,00	406,63	500,00	500,00	406,63
1/240000-670000	Versicherungen	2222	3222	24	6 700,00	6 500,00	5 987,05	6 700,00	6 500,00	5 987,05

		MVAG		VC QU	Ergebnisvoranschlag			Finanzierungsvoranschlag		
		EH	FH		VA 2026	VA 2025	RA 2024	VA 2026	VA 2025	RA 2024
1/240000-680000	Planmäßige Abschreibung	2226			34 800,00	34 800,00	34 760,53	0,00	0,00	0,00
1/240000-711000	Kanal- und Müllgebühren	2225	3225	24	1 900,00	1 800,00	1 502,72	1 900,00	1 800,00	1 502,72
1/240000-729000	Sonstige Aufwendungen	2225	3225	24	700,00	1 200,00	910,22	700,00	1 200,00	910,22
SU 22 / 32	Summe Aufwendungen / Auszahlungen operative Gebarung				218 900,00	213 000,00	184 493,05	183 600,00	177 600,00	150 533,85
SA 0 / SA 1	(0) Nettoergebnis (21 - 22) / (1) Geldfluss operative Gebarung (31 - 32)				-161 100,00	-157 400,00	-114 765,54	-125 800,00	-122 000,00	-82 800,58
SA01	Saldo (01) Haushaltsrücklagen (230 - 240)				0,00	0,00	0,00	0,00	0,00	0,00
SA00	Saldo (00) Nettoergebnis nach Haushaltsrücklagen (Saldo 0 + Saldo 01)				-161 100,00	-157 400,00	-114 765,54			
Investive Gebarung										
6/240000+300742	Kapitaltransfers von Bund, Bundesfonds und Bundeskammern		3331	1	0,00	0,00	0,00	8 300,00	0,00	0,00
6/240000+301000	Kapitaltransfers von Ländern, Landesfonds und Landeskammern		3331	1	0,00	0,00	0,00	2 700,00	0,00	0,00
SU 33	Summe Einzahlungen investive Gebarung							11 000,00	0,00	0,00
5/240000-006742	Sonstige Grundstückseinrichtungen		3412	1	0,00	0,00	0,00	11 000,00	0,00	0,00
SU 34	Summe Auszahlungen investive Gebarung							11 000,00	0,00	0,00
SA2	Saldo (2) Geldfluss aus der Investiven Gebarung (33 - 34)							0,00	0,00	0,00
SA3	Saldo (3) Nettofinanzierungssaldo (Saldo 1 + Saldo 2)							-125 800,00	-122 000,00	-82 800,58
Finanzierungstätigkeit										
SU 35	Summe Einzahlungen aus der Finanzierungstätigkeit							0,00	0,00	0,00
SU 36	Summe Auszahlungen aus der Finanzierungstätigkeit							0,00	0,00	0,00
SA4	Saldo (4) Geldfluss aus der Finanzierungstätigkeit (35 - 36)							0,00	0,00	0,00
SA5	Saldo (5) Geldfluss aus der voranschlagswirksamen Gebarung (Saldo 3 + Saldo 4)							-125 800,00	-122 000,00	-82 800,58
26 Sport und außerschulische Leibeserziehung										
262 Sportplätze										
262000 Außersch.Leibeserzieh. Sportplätze										
Operative Gebarung										
2/262000+828000	Rückersätze von Aufwendungen (Strom)	2116	3116		300,00	0,00	0,00	300,00	0,00	0,00
SU 21 / 31	Summe Erträge / Einzahlungen operative Gebarung				300,00	0,00	0,00	300,00	0,00	0,00
1/262000-400000	Geringwertige Wirtschaftsgüter (GWG)	2221	3221		0,00	0,00	404,10	0,00	0,00	404,10
1/262000-600000	Strom	2222	3222	24	1 900,00	1 200,00	919,17	1 900,00	1 200,00	919,17
1/262000-613000	Instandhaltung der Sportanlagen	2224	3224	24	5 000,00	700,00	588,67	5 000,00	700,00	588,67
1/262000-700000	Miete	2223	3223	24	100,00	100,00	49,79	100,00	100,00	49,79
SU 22 / 32	Summe Aufwendungen / Auszahlungen operative Gebarung				7 000,00	2 000,00	1 961,73	7 000,00	2 000,00	1 961,73
SA 0 / SA 1	(0) Nettoergebnis (21 - 22) / (1) Geldfluss operative Gebarung (31 - 32)				-6 700,00	-2 000,00	-1 961,73	-6 700,00	-2 000,00	-1 961,73
SA01	Saldo (01) Haushaltsrücklagen (230 - 240)				0,00	0,00	0,00	0,00	0,00	0,00
SA00	Saldo (00) Nettoergebnis nach Haushaltsrücklagen (Saldo 0 + Saldo 01)				-6 700,00	-2 000,00	-1 961,73			

	MVAG	VC QU	Ergebnisvoranschlag			Finanzierungsvoranschlag					
			EH	FH	VA 2026	VA 2025	RA 2024	VA 2026	VA 2025	RA 2024	
Investive Gebarung											
SU 33			Summe Einzahlungen investive Gebarung					0,00	0,00	0,00	
SU 34			Summe Auszahlungen investive Gebarung					0,00	0,00	0,00	
SA2			Saldo (2) Geldfluss aus der Investiven Gebarung (33 – 34)					0,00	0,00	0,00	
SA3			Saldo (3) Nettofinanzierungssaldo (Saldo 1 + Saldo 2)					-6 700,00	-2 000,00	-1 961,73	
Finanzierungstätigkeit											
SU 35			Summe Einzahlungen aus der Finanzierungstätigkeit					0,00	0,00	0,00	
SU 36			Summe Auszahlungen aus der Finanzierungstätigkeit					0,00	0,00	0,00	
SA4			Saldo (4) Geldfluss aus der Finanzierungstätigkeit (35 – 36)					0,00	0,00	0,00	
SA5			Saldo (5) Geldfluss aus der voranschlagswirksamen Gebarung (Saldo 3 + Saldo 4)					-6 700,00	-2 000,00	-1 961,73	
269			Sonstige Einrichtungen und Maßnahmen								
269000			Sonstige Einrichtungen und Maßnahmen								
Operative Gebarung											
SU 21 / 31			Summe Erträge / Einzahlungen operative Gebarung			0,00	0,00	0,00	0,00	0,00	
1/269000-728000			Entgelte für sonstige Leistungen	2225 3225	24	0,00	200,00	0,00	0,00	200,00	0,00
1/269000-757000			Subventionen an Sportvereine	2234 3234	27	1 000,00	2 000,00	2 000,00	1 000,00	2 000,00	2 000,00
SU 22 / 32			Summe Aufwendungen / Auszahlungen operative Gebarung			1 000,00	2 200,00	2 000,00	1 000,00	2 200,00	2 000,00
SA 0 / SA 1			(0) Nettoergebnis (21 - 22) / (1) Geldfluss operative Gebarung (31 – 32)			-1 000,00	-2 200,00	-2 000,00	-1 000,00	-2 200,00	-2 000,00
SA01			Saldo (01) Haushaltsrücklagen (230 - 240)			0,00	0,00	0,00	0,00	0,00	0,00
SA00			Saldo (00) Nettoergebnis nach Haushaltsrücklagen (Saldo 0 + Saldo 01)			-1 000,00	-2 200,00	-2 000,00			
Investive Gebarung											
SU 33			Summe Einzahlungen investive Gebarung					0,00	0,00	0,00	
SU 34			Summe Auszahlungen investive Gebarung					0,00	0,00	0,00	
SA2			Saldo (2) Geldfluss aus der Investiven Gebarung (33 – 34)					0,00	0,00	0,00	
SA3			Saldo (3) Nettofinanzierungssaldo (Saldo 1 + Saldo 2)					-1 000,00	-2 200,00	-2 000,00	
Finanzierungstätigkeit											
SU 35			Summe Einzahlungen aus der Finanzierungstätigkeit					0,00	0,00	0,00	
SU 36			Summe Auszahlungen aus der Finanzierungstätigkeit					0,00	0,00	0,00	
SA4			Saldo (4) Geldfluss aus der Finanzierungstätigkeit (35 – 36)					0,00	0,00	0,00	
SA5			Saldo (5) Geldfluss aus der voranschlagswirksamen Gebarung (Saldo 3 + Saldo 4)					-1 000,00	-2 200,00	-2 000,00	

		MVAG VC QU			Ergebnisvoranschlag			Finanzierungsvoranschlag		
		EH	FH		VA 2026	VA 2025	RA 2024	VA 2026	VA 2025	RA 2024
27	Erwachsenenbildung									
273	Volksbüchereien									
273000	Volksbüchereien									
Operative Gebarung										
2/273000+860000	Transfers von Bund, Bundesfonds und Bundeskammern	2121	3121	15	0,00	600,00	0,00	0,00	600,00	0,00
2/273000+861000	Transfers von Ländern, Landesfonds und Landeskammern	2121	3121	15	0,00	700,00	2 000,00	0,00	700,00	2 000,00
SU 21 / 31	Summe Erträge / Einzahlungen operative Gebarung				0,00	1 300,00	2 000,00	0,00	1 300,00	2 000,00
1/273000-457000	Ankauf von Büchern	2221	3221	23	2 200,00	4 200,00	4 190,00	2 200,00	4 200,00	4 190,00
1/273000-680000	Planmäßige Abschreibung	2226			500,00	500,00	515,10	0,00	0,00	0,00
1/273000-725000	Bibliothekserfordernisse	2225	3225	24	500,00	500,00	417,60	500,00	500,00	417,60
1/273000-729100	Betriebsausflug, sonst. Ausg.	2225	3225	24	700,00	700,00	343,20	700,00	700,00	343,20
SU 22 / 32	Summe Aufwendungen / Auszahlungen operative Gebarung				3 900,00	5 900,00	5 465,90	3 400,00	5 400,00	4 950,80
SA 0 / SA 1	(0) Nettoergebnis (21 - 22) / (1) Geldfluss operative Gebarung (31 - 32)				-3 900,00	-4 600,00	-3 465,90	-3 400,00	-4 100,00	-2 950,80
SA01	Saldo (01) Haushaltsrücklagen (230 - 240)				0,00	0,00	0,00	0,00	0,00	0,00
SA00	Saldo (00) Nettoergebnis nach Haushaltsrücklagen (Saldo 0 + Saldo 01)				-3 900,00	-4 600,00	-3 465,90			
Investive Gebarung										
SU 33	Summe Einzahlungen investive Gebarung							0,00	0,00	0,00
SU 34	Summe Auszahlungen investive Gebarung							0,00	0,00	0,00
SA2	Saldo (2) Geldfluss aus der Investiven Gebarung (33 - 34)							0,00	0,00	0,00
SA3	Saldo (3) Nettofinanzierungssaldo (Saldo 1 + Saldo 2)							-3 400,00	-4 100,00	-2 950,80
Finanzierungstätigkeit										
SU 35	Summe Einzahlungen aus der Finanzierungstätigkeit							0,00	0,00	0,00
SU 36	Summe Auszahlungen aus der Finanzierungstätigkeit							0,00	0,00	0,00
SA4	Saldo (4) Geldfluss aus der Finanzierungstätigkeit (35 - 36)							0,00	0,00	0,00
SA5	Saldo (5) Geldfluss aus der voranschlagswirksamen Gebarung (Saldo 3 + Saldo 4)							-3 400,00	-4 100,00	-2 950,80

	MVAG	VC	QU	Ergebnisvoranschlag			Finanzierungsvoranschlag			
				EH	FH	VA 2026	VA 2025	RA 2024	VA 2026	VA 2025
3 Kunst, Kultur und Kultus										
32	Musik und darstellende Kunst									
320	Ausbildung in Musik und darstellender Kunst									
320000	Beiträge an Musikschule									
Operative Gebarung										
SU 21 / 31	Summe Erträge / Einzahlungen operative Gebarung			0,00	0,00	0,00	0,00	0,00	0,00	
1/320000-752000	Beitrag für Musikschüler	2231	3231	26	16 500,00	16 600,00	9 133,78	16 500,00	16 600,00	9 133,78
SU 22 / 32	Summe Aufwendungen / Auszahlungen operative Gebarung			16 500,00	16 600,00	9 133,78	16 500,00	16 600,00	9 133,78	
SA 0 / SA 1	(0) Nettoergebnis (21 - 22) / (1) Geldfluss operative Gebarung (31 - 32)			-16 500,00	-16 600,00	-9 133,78	-16 500,00	-16 600,00	-9 133,78	
SA01	Saldo (01) Haushaltsrücklagen (230 - 240)			0,00	0,00	0,00	0,00	0,00	0,00	
SA00	Saldo (00) Nettoergebnis nach Haushaltsrücklagen (Saldo 0 + Saldo 01)			-16 500,00	-16 600,00	-9 133,78				
Investive Gebarung										
SU 33	Summe Einzahlungen investive Gebarung						0,00	0,00	0,00	
SU 34	Summe Auszahlungen investive Gebarung						0,00	0,00	0,00	
SA2	Saldo (2) Geldfluss aus der Investiven Gebarung (33 - 34)						0,00	0,00	0,00	
SA3	Saldo (3) Nettofinanzierungssaldo (Saldo 1 + Saldo 2)						-16 500,00	-16 600,00	-9 133,78	
Finanzierungstätigkeit										
SU 35	Summe Einzahlungen aus der Finanzierungstätigkeit						0,00	0,00	0,00	
SU 36	Summe Auszahlungen aus der Finanzierungstätigkeit						0,00	0,00	0,00	
SA4	Saldo (4) Geldfluss aus der Finanzierungstätigkeit (35 - 36)						0,00	0,00	0,00	
SA5	Saldo (5) Geldfluss aus der voranschlagswirksamen Gebarung (Saldo 3 + Saldo 4)						-16 500,00	-16 600,00	-9 133,78	
321	Einrichtungen der Musikpflege									
321000	Einrichtungen der Musikpflege									
Operative Gebarung										
SU 21 / 31	Summe Erträge / Einzahlungen operative Gebarung			0,00	0,00	0,00	0,00	0,00	0,00	
1/321000-757000	Laufende Zuschüsse an Musikvereine	2234	3234	27	1 400,00	2 900,00	2 900,00	1 400,00	2 900,00	2 900,00
SU 22 / 32	Summe Aufwendungen / Auszahlungen operative Gebarung			1 400,00	2 900,00	2 900,00	1 400,00	2 900,00	2 900,00	
SA 0 / SA 1	(0) Nettoergebnis (21 - 22) / (1) Geldfluss operative Gebarung (31 - 32)			-1 400,00	-2 900,00	-2 900,00	-1 400,00	-2 900,00	-2 900,00	
SA01	Saldo (01) Haushaltsrücklagen (230 - 240)			0,00	0,00	0,00	0,00	0,00	0,00	
SA00	Saldo (00) Nettoergebnis nach Haushaltsrücklagen (Saldo 0 + Saldo 01)			-1 400,00	-2 900,00	-2 900,00				
Investive Gebarung										
SU 33	Summe Einzahlungen investive Gebarung						0,00	0,00	0,00	
SU 34	Summe Auszahlungen investive Gebarung						0,00	0,00	0,00	
SA2	Saldo (2) Geldfluss aus der Investiven Gebarung (33 - 34)						0,00	0,00	0,00	
SA3	Saldo (3) Nettofinanzierungssaldo (Saldo 1 + Saldo 2)						-1 400,00	-2 900,00	-2 900,00	

	MVAG	VC QU	Ergebnisvoranschlag			Finanzierungsvoranschlag						
			EH	FH	VA 2026	VA 2025	RA 2024	VA 2026	VA 2025	RA 2024		
Finanzierungstätigkeit												
SU 35			Summe Einzahlungen aus der Finanzierungstätigkeit					0,00	0,00	0,00		
SU 36			Summe Auszahlungen aus der Finanzierungstätigkeit					0,00	0,00	0,00		
SA4			Saldo (4) Geldfluss aus der Finanzierungstätigkeit (35 – 36)					0,00	0,00	0,00		
SA5			Saldo (5) Geldfluss aus der voranschlagswirksamen Gebarung (Saldo 3 + Saldo 4)					-1 400,00	-2 900,00	-2 900,00		
36 Heimatpflege												
362 Denkmalpflege												
362000 Denkmalpflege												
Operative Gebarung												
SU 21 / 31			Summe Erträge / Einzahlungen operative Gebarung			0,00	0,00	0,00	0,00	0,00		
1/362000-619000			Instandhaltung von Denkmälern	2224	3224	24	0,00	500,00	0,00	0,00	500,00	0,00
SU 22 / 32			Summe Aufwendungen / Auszahlungen operative Gebarung			0,00	500,00	0,00	0,00	500,00	0,00	
SA 0 / SA 1			(0) Nettoergebnis (21 - 22) / (1) Geldfluss operative Gebarung (31 – 32)			0,00	-500,00	0,00	0,00	-500,00	0,00	
SA01			Saldo (01) Haushaltsrücklagen (230 - 240)			0,00	0,00	0,00	0,00	0,00	0,00	
SA00			Saldo (00) Nettoergebnis nach Haushaltsrücklagen (Saldo 0 + Saldo 01)			0,00	-500,00	0,00				
Investive Gebarung												
SU 33			Summe Einzahlungen investive Gebarung					0,00	0,00	0,00		
SU 34			Summe Auszahlungen investive Gebarung					0,00	0,00	0,00		
SA2			Saldo (2) Geldfluss aus der Investiven Gebarung (33 – 34)					0,00	0,00	0,00		
SA3			Saldo (3) Nettofinanzierungssaldo (Saldo 1 + Saldo 2)					0,00	-500,00	0,00		
Finanzierungstätigkeit												
SU 35			Summe Einzahlungen aus der Finanzierungstätigkeit					0,00	0,00	0,00		
SU 36			Summe Auszahlungen aus der Finanzierungstätigkeit					0,00	0,00	0,00		
SA4			Saldo (4) Geldfluss aus der Finanzierungstätigkeit (35 – 36)					0,00	0,00	0,00		
SA5			Saldo (5) Geldfluss aus der voranschlagswirksamen Gebarung (Saldo 3 + Saldo 4)					0,00	-500,00	0,00		
363 Altstadterhaltung und Ortsbildpflege												
363000 Altstadtsanierung und Ortsbildpflege												
Operative Gebarung												
SU 21 / 31			Summe Erträge / Einzahlungen operative Gebarung			0,00	0,00	0,00	0,00	0,00		
1/363000-400000			Geringwertige Wirtschaftsgüter (GWG)	2221	3221	23	0,00	200,00	0,00	0,00	200,00	0,00
1/363000-728000			Ortsbildpflege (Blumen etc.)	2225	3225	24	6 000,00	15 000,00	2 967,54	6 000,00	15 000,00	2 967,54
SU 22 / 32			Summe Aufwendungen / Auszahlungen operative Gebarung			6 000,00	15 200,00	2 967,54	6 000,00	15 200,00	2 967,54	
SA 0 / SA 1			(0) Nettoergebnis (21 - 22) / (1) Geldfluss operative Gebarung (31 – 32)			-6 000,00	-15 200,00	-2 967,54	-6 000,00	-15 200,00	-2 967,54	
SA01			Saldo (01) Haushaltsrücklagen (230 - 240)			0,00	0,00	0,00	0,00	0,00	0,00	
SA00			Saldo (00) Nettoergebnis nach Haushaltsrücklagen (Saldo 0 + Saldo 01)			-6 000,00	-15 200,00	-2 967,54				

		MVAG VC QU			Ergebnisvoranschlag			Finanzierungsvoranschlag		
		EH	FH		VA 2026	VA 2025	RA 2024	VA 2026	VA 2025	RA 2024
Investive Gebarung										
SU 33	Summe Einzahlungen investive Gebarung							0,00	0,00	0,00
SU 34	Summe Auszahlungen investive Gebarung							0,00	0,00	0,00
SA2	Saldo (2) Geldfluss aus der Investiven Gebarung (33 – 34)							0,00	0,00	0,00
SA3	Saldo (3) Nettofinanzierungssaldo (Saldo 1 + Saldo 2)							-6 000,00	-15 200,00	-2 967,54
Finanzierungstätigkeit										
SU 35	Summe Einzahlungen aus der Finanzierungstätigkeit							0,00	0,00	0,00
SU 36	Summe Auszahlungen aus der Finanzierungstätigkeit							0,00	0,00	0,00
SA4	Saldo (4) Geldfluss aus der Finanzierungstätigkeit (35 – 36)							0,00	0,00	0,00
SA5	Saldo (5) Geldfluss aus der voranschlagswirksamen Gebarung (Saldo 3 + Saldo 4)							-6 000,00	-15 200,00	-2 967,54
369	Sonstige Einrichtungen und Maßnahmen									
369000	Sonstige Einrichtungen und Maßnahmen									
Operative Gebarung										
2/369000+829000	Sonstige Erträge Einnahmen Spenden Chronik OW	2116	3116	18	100,00	100,00	117,00	100,00	100,00	117,00
SU 21 / 31	Summe Erträge / Einzahlungen operative Gebarung				100,00	100,00	117,00	100,00	100,00	117,00
1/369000-729000	Brauchtumspflege	2225	3225	24	7 500,00	8 000,00	6 401,20	7 500,00	8 000,00	6 401,20
SU 22 / 32	Summe Aufwendungen / Auszahlungen operative Gebarung				7 500,00	8 000,00	6 401,20	7 500,00	8 000,00	6 401,20
SA 0 / SA 1	(0) Nettoergebnis (21 - 22) / (1) Geldfluss operative Gebarung (31 – 32)				-7 400,00	-7 900,00	-6 284,20	-7 400,00	-7 900,00	-6 284,20
SA01	Saldo (01) Haushaltsrücklagen (230 - 240)				0,00	0,00	0,00	0,00	0,00	0,00
SA00	Saldo (00) Nettoergebnis nach Haushaltsrücklagen (Saldo 0 + Saldo 01)				-7 400,00	-7 900,00	-6 284,20			
Investive Gebarung										
SU 33	Summe Einzahlungen investive Gebarung							0,00	0,00	0,00
SU 34	Summe Auszahlungen investive Gebarung							0,00	0,00	0,00
SA2	Saldo (2) Geldfluss aus der Investiven Gebarung (33 – 34)							0,00	0,00	0,00
SA3	Saldo (3) Nettofinanzierungssaldo (Saldo 1 + Saldo 2)							-7 400,00	-7 900,00	-6 284,20
Finanzierungstätigkeit										
SU 35	Summe Einzahlungen aus der Finanzierungstätigkeit							0,00	0,00	0,00
SU 36	Summe Auszahlungen aus der Finanzierungstätigkeit							0,00	0,00	0,00
SA4	Saldo (4) Geldfluss aus der Finanzierungstätigkeit (35 – 36)							0,00	0,00	0,00
SA5	Saldo (5) Geldfluss aus der voranschlagswirksamen Gebarung (Saldo 3 + Saldo 4)							-7 400,00	-7 900,00	-6 284,20

		MVAG		VC QU	Ergebnisvoranschlag			Finanzierungsvoranschlag		
		EH	FH		VA 2026	VA 2025	RA 2024	VA 2026	VA 2025	RA 2024
38	Sonstige Kulturpflege									
381	Maßnahmen der Kulturpflege									
381000	Sonstige Kulturpflege									
Operative Gebarung										
SU 21 / 31	Summe Erträge / Einzahlungen operative Gebarung				0,00	0,00	0,00	0,00	0,00	0,00
1/381000-757000	Kulturpflege, Vereine	2234	3234	27	400,00	2 300,00	400,00	400,00	2 300,00	400,00
SU 22 / 32	Summe Aufwendungen / Auszahlungen operative Gebarung				400,00	2 300,00	400,00	400,00	2 300,00	400,00
SA 0 / SA 1	(0) Nettoergebnis (21 - 22) / (1) Geldfluss operative Gebarung (31 - 32)				-400,00	-2 300,00	-400,00	-400,00	-2 300,00	-400,00
SA01	Saldo (01) Haushaltsrücklagen (230 - 240)				0,00	0,00	0,00	0,00	0,00	0,00
SA00	Saldo (00) Nettoergebnis nach Haushaltsrücklagen (Saldo 0 + Saldo 01)				-400,00	-2 300,00	-400,00			
Investive Gebarung										
SU 33	Summe Einzahlungen investive Gebarung							0,00	0,00	0,00
SU 34	Summe Auszahlungen investive Gebarung							0,00	0,00	0,00
SA2	Saldo (2) Geldfluss aus der Investiven Gebarung (33 - 34)							0,00	0,00	0,00
SA3	Saldo (3) Nettofinanzierungssaldo (Saldo 1 + Saldo 2)							-400,00	-2 300,00	-400,00
Finanzierungstätigkeit										
SU 35	Summe Einzahlungen aus der Finanzierungstätigkeit							0,00	0,00	0,00
SU 36	Summe Auszahlungen aus der Finanzierungstätigkeit							0,00	0,00	0,00
SA4	Saldo (4) Geldfluss aus der Finanzierungstätigkeit (35 - 36)							0,00	0,00	0,00
SA5	Saldo (5) Geldfluss aus der voranschlagswirksamen Gebarung (Saldo 3 + Saldo 4)							-400,00	-2 300,00	-400,00
39	Kultus									
390	Kirchliche Angelegenheiten									
390000	Kultus Kirchl.Angelegenheiten									
Operative Gebarung										
SU 21 / 31	Summe Erträge / Einzahlungen operative Gebarung				0,00	0,00	0,00	0,00	0,00	0,00
1/390000-754000	Laufende Zuschüsse an Pfarrgemeinden	2231	3231	26	2 600,00	5 300,00	5 300,00	2 600,00	5 300,00	5 300,00
SU 22 / 32	Summe Aufwendungen / Auszahlungen operative Gebarung				2 600,00	5 300,00	5 300,00	2 600,00	5 300,00	5 300,00
SA 0 / SA 1	(0) Nettoergebnis (21 - 22) / (1) Geldfluss operative Gebarung (31 - 32)				-2 600,00	-5 300,00	-5 300,00	-2 600,00	-5 300,00	-5 300,00
SA01	Saldo (01) Haushaltsrücklagen (230 - 240)				0,00	0,00	0,00	0,00	0,00	0,00
SA00	Saldo (00) Nettoergebnis nach Haushaltsrücklagen (Saldo 0 + Saldo 01)				-2 600,00	-5 300,00	-5 300,00			
Investive Gebarung										
SU 33	Summe Einzahlungen investive Gebarung							0,00	0,00	0,00
SU 34	Summe Auszahlungen investive Gebarung							0,00	0,00	0,00
SA2	Saldo (2) Geldfluss aus der Investiven Gebarung (33 - 34)							0,00	0,00	0,00
SA3	Saldo (3) Nettofinanzierungssaldo (Saldo 1 + Saldo 2)							-2 600,00	-5 300,00	-5 300,00

	MVAG		VC QU	Ergebnisvoranschlag			Finanzierungsvoranschlag		
	EH	FH		VA 2026	VA 2025	RA 2024	VA 2026	VA 2025	RA 2024
Finanzierungstätigkeit									
SU 35			Summe Einzahlungen aus der Finanzierungstätigkeit				0,00	0,00	0,00
SU 36			Summe Auszahlungen aus der Finanzierungstätigkeit				0,00	0,00	0,00
SA4			Saldo (4) Geldfluss aus der Finanzierungstätigkeit (35 – 36)				0,00	0,00	0,00
SA5			Saldo (5) Geldfluss aus der voranschlagswirksamen Gebarung (Saldo 3 + Saldo 4)				-2 600,00	-5 300,00	-5 300,00

	MVAG	VC	QU	Ergebnisvoranschlag			Finanzierungsvoranschlag			
				EH	FH	VA 2026	VA 2025	RA 2024	VA 2026	VA 2025
4 Soziale Wohlfahrt und Wohnbauförderung										
41	Allgemeine öffentliche Wohlfahrt									
419	Sonstige Einrichtungen und Maßnahmen									
419000	Sonstige Einrichtungen und Maßnahmen									
Operative Gebarung										
SU 21 / 31	Summe Erträge / Einzahlungen operative Gebarung			0,00	0,00	0,00	0,00	0,00	0,00	
1/419000-751000	Sozialhilfe Wohnsitzgemeindebeitrag	2231	3231	26	8 500,00	3 000,00	4 895,61	8 500,00	3 000,00	4 895,61
1/419000-751100	Sozialhilfe Umlage	2231	3231	26	230 000,00	222 000,00	190 741,25	230 000,00	222 000,00	190 741,25
SU 22 / 32	Summe Aufwendungen / Auszahlungen operative Gebarung			238 500,00	225 000,00	195 636,86	238 500,00	225 000,00	195 636,86	
SA 0 / SA 1	(0) Nettoergebnis (21 - 22) / (1) Geldfluss operative Gebarung (31 - 32)			-238 500,00	-225 000,00	-195 636,86	-238 500,00	-225 000,00	-195 636,86	
SA01	Saldo (01) Haushaltsrücklagen (230 - 240)			0,00	0,00	0,00	0,00	0,00	0,00	
SA00	Saldo (00) Nettoergebnis nach Haushaltsrücklagen (Saldo 0 + Saldo 01)			-238 500,00	-225 000,00	-195 636,86				
Investive Gebarung										
SU 33	Summe Einzahlungen investive Gebarung						0,00	0,00	0,00	
SU 34	Summe Auszahlungen investive Gebarung						0,00	0,00	0,00	
SA2	Saldo (2) Geldfluss aus der Investiven Gebarung (33 - 34)						0,00	0,00	0,00	
SA3	Saldo (3) Nettofinanzierungssaldo (Saldo 1 + Saldo 2)						-238 500,00	-225 000,00	-195 636,86	
Finanzierungstätigkeit										
SU 35	Summe Einzahlungen aus der Finanzierungstätigkeit						0,00	0,00	0,00	
SU 36	Summe Auszahlungen aus der Finanzierungstätigkeit						0,00	0,00	0,00	
SA4	Saldo (4) Geldfluss aus der Finanzierungstätigkeit (35 - 36)						0,00	0,00	0,00	
SA5	Saldo (5) Geldfluss aus der voranschlagswirksamen Gebarung (Saldo 3 + Saldo 4)						-238 500,00	-225 000,00	-195 636,86	
42	Freie Wohlfahrt									
429	Sonstige Einrichtungen und Maßnahmen									
429000	Sonstige Einrichtungen und Maßnahmen									
Operative Gebarung										
SU 21 / 31	Summe Erträge / Einzahlungen operative Gebarung			0,00	0,00	0,00	0,00	0,00	0,00	
1/429000-729000	Seniorenbetreuung	2225	3225	24	0,00	1 500,00	0,00	0,00	1 500,00	0,00
1/429000-768000	Freie Wohlfahrt für Bedürftige (Spenden, Heizkostenzuschuss)	2234	3234	27	0,00	800,00	0,00	0,00	800,00	0,00
SU 22 / 32	Summe Aufwendungen / Auszahlungen operative Gebarung			0,00	2 300,00	0,00	0,00	2 300,00	0,00	
SA 0 / SA 1	(0) Nettoergebnis (21 - 22) / (1) Geldfluss operative Gebarung (31 - 32)			0,00	-2 300,00	0,00	0,00	-2 300,00	0,00	
SA01	Saldo (01) Haushaltsrücklagen (230 - 240)			0,00	0,00	0,00	0,00	0,00	0,00	
SA00	Saldo (00) Nettoergebnis nach Haushaltsrücklagen (Saldo 0 + Saldo 01)			0,00	-2 300,00	0,00				

	MVAG	VC QU	Ergebnisvoranschlag			Finanzierungsvoranschlag					
			EH	FH	VA 2026	VA 2025	RA 2024	VA 2026	VA 2025	RA 2024	
Investive Gebarung											
SU 33			Summe Einzahlungen investive Gebarung					0,00	0,00	0,00	
SU 34			Summe Auszahlungen investive Gebarung					0,00	0,00	0,00	
SA2			Saldo (2) Geldfluss aus der Investiven Gebarung (33 – 34)					0,00	0,00	0,00	
SA3			Saldo (3) Nettofinanzierungssaldo (Saldo 1 + Saldo 2)					0,00	-2 300,00	0,00	
Finanzierungstätigkeit											
SU 35			Summe Einzahlungen aus der Finanzierungstätigkeit					0,00	0,00	0,00	
SU 36			Summe Auszahlungen aus der Finanzierungstätigkeit					0,00	0,00	0,00	
SA4			Saldo (4) Geldfluss aus der Finanzierungstätigkeit (35 – 36)					0,00	0,00	0,00	
SA5			Saldo (5) Geldfluss aus der voranschlagswirksamen Gebarung (Saldo 3 + Saldo 4)					0,00	-2 300,00	0,00	
43 Jugendwohlfahrt											
439 Sonstige Einrichtungen und Maßnahmen											
439000 Sonstige Einrichtungen und Maßnahmen											
Operative Gebarung											
SU 21 / 31			Summe Erträge / Einzahlungen operative Gebarung			0,00	0,00	0,00	0,00	0,00	
1/439000-728000			Calemo Solidaritätsbeitrag	2225 3225	24	0,00	0,00	1 717,82	0,00	0,00	1 717,82
			Taxigutscheine Marchfeld								
1/439000-751000			Jugendwohlfahrtsumlage	2231 3231	26	42 000,00	42 000,00	37 544,00	42 000,00	42 000,00	37 544,00
1/439000-757000			Transfers an private Organisationen ohne Erwerbszweck	2234 3234		1 500,00	0,00	0,00	1 500,00	0,00	0,00
1/439000-768100			Beiträge f.Kinderbe treuung d.Tagesmutter	2234 3234	27	0,00	400,00	360,00	0,00	400,00	360,00
SU 22 / 32			Summe Aufwendungen / Auszahlungen operative Gebarung			43 500,00	42 400,00	39 621,82	43 500,00	42 400,00	39 621,82
SA 0 / SA 1			(0) Nettoergebnis (21 - 22) / (1) Geldfluss operative Gebarung (31 – 32)			-43 500,00	-42 400,00	-39 621,82	-43 500,00	-42 400,00	-39 621,82
SA01			Saldo (01) Haushaltsrücklagen (230 - 240)			0,00	0,00	0,00	0,00	0,00	0,00
SA00			Saldo (00) Nettoergebnis nach Haushaltsrücklagen (Saldo 0 + Saldo 01)			-43 500,00	-42 400,00	-39 621,82			
Investive Gebarung											
SU 33			Summe Einzahlungen investive Gebarung					0,00	0,00	0,00	
SU 34			Summe Auszahlungen investive Gebarung					0,00	0,00	0,00	
SA2			Saldo (2) Geldfluss aus der Investiven Gebarung (33 – 34)					0,00	0,00	0,00	
SA3			Saldo (3) Nettofinanzierungssaldo (Saldo 1 + Saldo 2)					-43 500,00	-42 400,00	-39 621,82	
Finanzierungstätigkeit											
SU 35			Summe Einzahlungen aus der Finanzierungstätigkeit					0,00	0,00	0,00	
SU 36			Summe Auszahlungen aus der Finanzierungstätigkeit					0,00	0,00	0,00	
SA4			Saldo (4) Geldfluss aus der Finanzierungstätigkeit (35 – 36)					0,00	0,00	0,00	

		MVAG VC QU			Ergebnisvoranschlag			Finanzierungsvoranschlag		
		EH	FH		VA 2026	VA 2025	RA 2024	VA 2026	VA 2025	RA 2024
SA5	Saldo (5) Geldfluss aus der voranschlagswirksamen Gebarung (Saldo 3 + Saldo 4)							-43 500,00	-42 400,00	-39 621,82
46	Familienpolitische Maßnahmen									
469	Sonstige Maßnahmen									
469000	Familienpolitische Maßnahmen									
Operative Gebarung										
SU 21 / 31	Summe Erträge / Einzahlungen operative Gebarung				0,00	0,00	0,00	0,00	0,00	0,00
1/469000-768000	Geburtsgutschein, Windeltonne	2234	3234	27	600,00	1 000,00	668,81	600,00	1 000,00	668,81
SU 22 / 32	Summe Aufwendungen / Auszahlungen operative Gebarung				600,00	1 000,00	668,81	600,00	1 000,00	668,81
SA 0 / SA 1	(0) Nettoergebnis (21 - 22) / (1) Geldfluss operative Gebarung (31 - 32)				-600,00	-1 000,00	-668,81	-600,00	-1 000,00	-668,81
SA01	Saldo (01) Haushaltsrücklagen (230 - 240)				0,00	0,00	0,00	0,00	0,00	0,00
SA00	Saldo (00) Nettoergebnis nach Haushaltsrücklagen (Saldo 0 + Saldo 01)				-600,00	-1 000,00	-668,81			
Investive Gebarung										
SU 33	Summe Einzahlungen investive Gebarung							0,00	0,00	0,00
SU 34	Summe Auszahlungen investive Gebarung							0,00	0,00	0,00
SA2	Saldo (2) Geldfluss aus der Investiven Gebarung (33 - 34)							0,00	0,00	0,00
SA3	Saldo (3) Nettofinanzierungssaldo (Saldo 1 + Saldo 2)							-600,00	-1 000,00	-668,81
Finanzierungstätigkeit										
SU 35	Summe Einzahlungen aus der Finanzierungstätigkeit							0,00	0,00	0,00
SU 36	Summe Auszahlungen aus der Finanzierungstätigkeit							0,00	0,00	0,00
SA4	Saldo (4) Geldfluss aus der Finanzierungstätigkeit (35 - 36)							0,00	0,00	0,00
SA5	Saldo (5) Geldfluss aus der voranschlagswirksamen Gebarung (Saldo 3 + Saldo 4)							-600,00	-1 000,00	-668,81

		MVAG VC QU			Ergebnisvoranschlag			Finanzierungsvoranschlag		
		EH	FH		VA 2026	VA 2025	RA 2024	VA 2026	VA 2025	RA 2024
5 Gesundheit										
51	Gesundheitsdienst									
510	Medizinische Bereichsversorgung									
510000	Medizinische Bereichsversorgung									
Operative Gebarung										
SU 21 / 31	Summe Erträge / Einzahlungen operative Gebarung				0,00	0,00	0,00	0,00	0,00	0,00
1/510000-728000	Entgelte für sonstige Leistungen - Totenbeschau	2225	3225	24	600,00	1 000,00	1 138,96	600,00	1 000,00	995,96
1/510000-751000	Beitrag an Pensionsverband	2231	3231	26	4 400,00	4 500,00	4 107,49	4 400,00	4 500,00	4 107,49
SU 22 / 32	Summe Aufwendungen / Auszahlungen operative Gebarung				5 000,00	5 500,00	5 246,45	5 000,00	5 500,00	5 103,45
SA 0 / SA 1	(0) Nettoergebnis (21 - 22) / (1) Geldfluss operative Gebarung (31 - 32)				-5 000,00	-5 500,00	-5 246,45	-5 000,00	-5 500,00	-5 103,45
SA01	Saldo (01) Haushaltsrücklagen (230 - 240)				0,00	0,00	0,00	0,00	0,00	0,00
SA00	Saldo (00) Nettoergebnis nach Haushaltsrücklagen (Saldo 0 + Saldo 01)				-5 000,00	-5 500,00	-5 246,45			
Investive Gebarung										
SU 33	Summe Einzahlungen investive Gebarung							0,00	0,00	0,00
SU 34	Summe Auszahlungen investive Gebarung							0,00	0,00	0,00
SA2	Saldo (2) Geldfluss aus der Investiven Gebarung (33 - 34)							0,00	0,00	0,00
SA3	Saldo (3) Nettofinanzierungssaldo (Saldo 1 + Saldo 2)							-5 000,00	-5 500,00	-5 103,45
Finanzierungstätigkeit										
SU 35	Summe Einzahlungen aus der Finanzierungstätigkeit							0,00	0,00	0,00
SU 36	Summe Auszahlungen aus der Finanzierungstätigkeit							0,00	0,00	0,00
SA4	Saldo (4) Geldfluss aus der Finanzierungstätigkeit (35 - 36)							0,00	0,00	0,00
SA5	Saldo (5) Geldfluss aus der voranschlagswirksamen Gebarung (Saldo 3 + Saldo 4)							-5 000,00	-5 500,00	-5 103,45
512	Sonstige medizinische Beratung und Betreuung									
512000	Sonstige medizinische Beratung u. Betreuung									
Operative Gebarung										
SU 21 / 31	Summe Erträge / Einzahlungen operative Gebarung				0,00	0,00	0,00	0,00	0,00	0,00
1/512000-728000	Entgelte für sonstige Leistungen	2225	3225		1 000,00	400,00	133,10	1 000,00	400,00	133,10
SU 22 / 32	Summe Aufwendungen / Auszahlungen operative Gebarung				1 000,00	400,00	133,10	1 000,00	400,00	133,10
SA 0 / SA 1	(0) Nettoergebnis (21 - 22) / (1) Geldfluss operative Gebarung (31 - 32)				-1 000,00	-400,00	-133,10	-1 000,00	-400,00	-133,10
SA01	Saldo (01) Haushaltsrücklagen (230 - 240)				0,00	0,00	0,00	0,00	0,00	0,00
SA00	Saldo (00) Nettoergebnis nach Haushaltsrücklagen (Saldo 0 + Saldo 01)				-1 000,00	-400,00	-133,10			
Investive Gebarung										
SU 33	Summe Einzahlungen investive Gebarung							0,00	0,00	0,00
SU 34	Summe Auszahlungen investive Gebarung							0,00	0,00	0,00

		MVAG		VC QU	Ergebnisvoranschlag			Finanzierungsvoranschlag		
		EH	FH		VA 2026	VA 2025	RA 2024	VA 2026	VA 2025	RA 2024
SA2	Saldo (2) Geldfluss aus der Investiven Gebarung (33 – 34)							0,00	0,00	0,00
SA3	Saldo (3) Nettofinanzierungssaldo (Saldo 1 + Saldo 2)							-1 000,00	-400,00	-133,10
Finanzierungstätigkeit										
SU 35	Summe Einzahlungen aus der Finanzierungstätigkeit							0,00	0,00	0,00
SU 36	Summe Auszahlungen aus der Finanzierungstätigkeit							0,00	0,00	0,00
SA4	Saldo (4) Geldfluss aus der Finanzierungstätigkeit (35 – 36)							0,00	0,00	0,00
SA5	Saldo (5) Geldfluss aus der voranschlagswirksamen Gebarung (Saldo 3 + Saldo 4)							-1 000,00	-400,00	-133,10
519	Sonstige Einrichtungen und Maßnahmen									
519000	Gesundheitswesen									
Operative Gebarung										
2/519000+828000	Rückersätze von Aufwendungen Gesunde Gemeinde	2116	3116		500,00	400,00	0,00	500,00	400,00	0,00
SU 21 / 31	Summe Erträge / Einzahlungen operative Gebarung				500,00	400,00	0,00	500,00	400,00	0,00
1/519000-619000	Instandhaltung von Sonderanlagen	2224	3224	24	200,00	200,00	0,00	200,00	200,00	0,00
1/519000-680000	Planmäßige Abschreibung	2226			800,00	800,00	792,00	0,00	0,00	0,00
1/519000-728000	Entgelte für sonstige Leistungen Gesunde Gemeinde	2225	3225		2 000,00	2 000,00	0,00	2 000,00	2 000,00	0,00
SU 22 / 32	Summe Aufwendungen / Auszahlungen operative Gebarung				3 000,00	3 000,00	792,00	2 200,00	2 200,00	0,00
SA 0 / SA 1	(0) Nettoergebnis (21 - 22) / (1) Geldfluss operative Gebarung (31 – 32)				-2 500,00	-2 600,00	-792,00	-1 700,00	-1 800,00	0,00
SA01	Saldo (01) Haushaltsrücklagen (230 - 240)				0,00	0,00	0,00	0,00	0,00	0,00
SA00	Saldo (00) Nettoergebnis nach Haushaltsrücklagen (Saldo 0 + Saldo 01)				-2 500,00	-2 600,00	-792,00			
Investive Gebarung										
SU 33	Summe Einzahlungen investive Gebarung							0,00	0,00	0,00
SU 34	Summe Auszahlungen investive Gebarung							0,00	0,00	0,00
SA2	Saldo (2) Geldfluss aus der Investiven Gebarung (33 – 34)							0,00	0,00	0,00
SA3	Saldo (3) Nettofinanzierungssaldo (Saldo 1 + Saldo 2)							-1 700,00	-1 800,00	0,00
Finanzierungstätigkeit										
SU 35	Summe Einzahlungen aus der Finanzierungstätigkeit							0,00	0,00	0,00
SU 36	Summe Auszahlungen aus der Finanzierungstätigkeit							0,00	0,00	0,00
SA4	Saldo (4) Geldfluss aus der Finanzierungstätigkeit (35 – 36)							0,00	0,00	0,00
SA5	Saldo (5) Geldfluss aus der voranschlagswirksamen Gebarung (Saldo 3 + Saldo 4)							-1 700,00	-1 800,00	0,00

		MVAG		VC QU	Ergebnisvoranschlag			Finanzierungsvoranschlag		
		EH	FH		VA 2026	VA 2025	RA 2024	VA 2026	VA 2025	RA 2024
52	Umweltschutz									
521	Reinhaltung der Gewässer									
521000	Umweltschutz Teichwasseruntersuchungen									
Operative Gebarung										
2/521000+828000	Rückersätze von Ausgaben	2116	3116	18	6 600,00	6 500,00	6 366,50	6 600,00	6 500,00	6 216,00
SU 21 / 31	Summe Erträge / Einzahlungen operative Gebarung				6 600,00	6 500,00	6 366,50	6 600,00	6 500,00	6 216,00
1/521000-728000	Rohrwiese Heuparz	2225	3225	24	6 600,00	6 500,00	6 350,40	6 600,00	6 500,00	6 350,40
SU 22 / 32	Summe Aufwendungen / Auszahlungen operative Gebarung				6 600,00	6 500,00	6 350,40	6 600,00	6 500,00	6 350,40
SA 0 / SA 1	(0) Nettoergebnis (21 - 22) / (1) Geldfluss operative Gebarung (31 - 32)				0,00	0,00	16,10	0,00	0,00	-134,40
SA01	Saldo (01) Haushaltsrücklagen (230 - 240)				0,00	0,00	0,00	0,00	0,00	0,00
SA00	Saldo (00) Nettoergebnis nach Haushaltsrücklagen (Saldo 0 + Saldo 01)				0,00	0,00	16,10			
Investive Gebarung										
SU 33	Summe Einzahlungen investive Gebarung							0,00	0,00	0,00
SU 34	Summe Auszahlungen investive Gebarung							0,00	0,00	0,00
SA2	Saldo (2) Geldfluss aus der Investiven Gebarung (33 - 34)							0,00	0,00	0,00
SA3	Saldo (3) Nettofinanzierungssaldo (Saldo 1 + Saldo 2)							0,00	0,00	-134,40
Finanzierungstätigkeit										
SU 35	Summe Einzahlungen aus der Finanzierungstätigkeit							0,00	0,00	0,00
SU 36	Summe Auszahlungen aus der Finanzierungstätigkeit							0,00	0,00	0,00
SA4	Saldo (4) Geldfluss aus der Finanzierungstätigkeit (35 - 36)							0,00	0,00	0,00
SA5	Saldo (5) Geldfluss aus der voranschlagswirksamen Gebarung (Saldo 3 + Saldo 4)							0,00	0,00	-134,40
528	Tierkörperbeseitigung									
528000	Umweltschutz Tierkörperbeseitigung									
Operative Gebarung										
SU 21 / 31	Summe Erträge / Einzahlungen operative Gebarung				0,00	0,00	0,00	0,00	0,00	0,00
1/528000-729000	Beitrag zur TKVA	2225	3225	24	0,00	200,00	0,00	0,00	200,00	0,00
SU 22 / 32	Summe Aufwendungen / Auszahlungen operative Gebarung				0,00	200,00	0,00	0,00	200,00	0,00
SA 0 / SA 1	(0) Nettoergebnis (21 - 22) / (1) Geldfluss operative Gebarung (31 - 32)				0,00	-200,00	0,00	0,00	-200,00	0,00
SA01	Saldo (01) Haushaltsrücklagen (230 - 240)				0,00	0,00	0,00	0,00	0,00	0,00
SA00	Saldo (00) Nettoergebnis nach Haushaltsrücklagen (Saldo 0 + Saldo 01)				0,00	-200,00	0,00			
Investive Gebarung										
SU 33	Summe Einzahlungen investive Gebarung							0,00	0,00	0,00
SU 34	Summe Auszahlungen investive Gebarung							0,00	0,00	0,00
SA2	Saldo (2) Geldfluss aus der Investiven Gebarung (33 - 34)							0,00	0,00	0,00
SA3	Saldo (3) Nettofinanzierungssaldo (Saldo 1 + Saldo 2)							0,00	-200,00	0,00

	MVAG	VC QU	Ergebnisvoranschlag			Finanzierungsvoranschlag						
			EH	FH	VA 2026	VA 2025	RA 2024	VA 2026	VA 2025	RA 2024		
Finanzierungstätigkeit												
SU 35			Summe Einzahlungen aus der Finanzierungstätigkeit					0,00	0,00	0,00		
SU 36			Summe Auszahlungen aus der Finanzierungstätigkeit					0,00	0,00	0,00		
SA4			Saldo (4) Geldfluss aus der Finanzierungstätigkeit (35 – 36)					0,00	0,00	0,00		
SA5			Saldo (5) Geldfluss aus der voranschlagswirksamen Gebarung (Saldo 3 + Saldo 4)					0,00	-200,00	0,00		
529 Sonstige Einrichtungen und Maßnahmen												
529000 Umweltschutz Sonstige Maßnahmen												
Operative Gebarung												
SU 21 / 31			Summe Erträge / Einzahlungen operative Gebarung			0,00	0,00	0,00	0,00	0,00		
1/529000-728000			Schädlingsbekämpfung (Rattenvertilgung)	2225	3225	24	300,00	300,00	116,21	300,00	300,00	116,21
SU 22 / 32			Summe Aufwendungen / Auszahlungen operative Gebarung			300,00	300,00	116,21	300,00	300,00	116,21	
SA 0 / SA 1			(0) Nettoergebnis (21 - 22) / (1) Geldfluss operative Gebarung (31 – 32)			-300,00	-300,00	-116,21	-300,00	-300,00	-116,21	
SA01			Saldo (01) Haushaltsrücklagen (230 - 240)			0,00	0,00	0,00	0,00	0,00	0,00	
SA00			Saldo (00) Nettoergebnis nach Haushaltsrücklagen (Saldo 0 + Saldo 01)			-300,00	-300,00	-116,21				
Investive Gebarung												
SU 33			Summe Einzahlungen investive Gebarung					0,00	0,00	0,00		
SU 34			Summe Auszahlungen investive Gebarung					0,00	0,00	0,00		
SA2			Saldo (2) Geldfluss aus der Investiven Gebarung (33 – 34)					0,00	0,00	0,00		
SA3			Saldo (3) Nettofinanzierungssaldo (Saldo 1 + Saldo 2)					-300,00	-300,00	-116,21		
Finanzierungstätigkeit												
SU 35			Summe Einzahlungen aus der Finanzierungstätigkeit					0,00	0,00	0,00		
SU 36			Summe Auszahlungen aus der Finanzierungstätigkeit					0,00	0,00	0,00		
SA4			Saldo (4) Geldfluss aus der Finanzierungstätigkeit (35 – 36)					0,00	0,00	0,00		
SA5			Saldo (5) Geldfluss aus der voranschlagswirksamen Gebarung (Saldo 3 + Saldo 4)					-300,00	-300,00	-116,21		
56 Krankenanstalten anderer Rechtsträger												
562 Sprengelbeiträge												
562000 Krankenanstalten												
Operative Gebarung												
2/562000+861000			Transfers von Ländern, Landesfonds und Landeskammern	2121	3121		7 600,00	0,00	0,00	7 600,00	0,00	0,00
SU 21 / 31			Summe Erträge / Einzahlungen operative Gebarung			7 600,00	0,00	0,00	7 600,00	0,00	0,00	
1/562000-752000			Sprengelbeitrag NÖKAS (Zweckaufwand)	2231	3231	26	355 000,00	340 000,00	314 698,27	355 000,00	340 000,00	314 698,27
SU 22 / 32			Summe Aufwendungen / Auszahlungen operative Gebarung			355 000,00	340 000,00	314 698,27	355 000,00	340 000,00	314 698,27	
SA 0 / SA 1			(0) Nettoergebnis (21 - 22) / (1) Geldfluss operative Gebarung (31 – 32)			-347 400,00	-340 000,00	-314 698,27	-347 400,00	-340 000,00	-314 698,27	
SA01			Saldo (01) Haushaltsrücklagen (230 - 240)			0,00	0,00	0,00	0,00	0,00	0,00	

		MVAG VC QU		Ergebnisvoranschlag			Finanzierungsvoranschlag			
		EH	FH	VA 2026	VA 2025	RA 2024	VA 2026	VA 2025	RA 2024	
SA00	Saldo (00) Nettoergebnis nach Haushaltsrücklagen (Saldo 0 + Saldo 01)			-347 400,00	-340 000,00	-314 698,27				
Investive Gebarung										
SU 33	Summe Einzahlungen investive Gebarung						0,00	0,00	0,00	
SU 34	Summe Auszahlungen investive Gebarung						0,00	0,00	0,00	
SA2	Saldo (2) Geldfluss aus der Investiven Gebarung (33 – 34)						0,00	0,00	0,00	
SA3	Saldo (3) Nettofinanzierungssaldo (Saldo 1 + Saldo 2)						-347 400,00	-340 000,00	-314 698,27	
Finanzierungstätigkeit										
SU 35	Summe Einzahlungen aus der Finanzierungstätigkeit						0,00	0,00	0,00	
SU 36	Summe Auszahlungen aus der Finanzierungstätigkeit						0,00	0,00	0,00	
SA4	Saldo (4) Geldfluss aus der Finanzierungstätigkeit (35 – 36)						0,00	0,00	0,00	
SA5	Saldo (5) Geldfluss aus der voranschlagswirksamen Gebarung (Saldo 3 + Saldo 4)						-347 400,00	-340 000,00	-314 698,27	
562100	Krankenanstalten									
Operative Gebarung										
SU 21 / 31	Summe Erträge / Einzahlungen operative Gebarung			0,00	0,00	0,00	0,00	0,00	0,00	
1/562100-752000	Transfers an Gemeinden, Gemeindeverbände (ohne marktbestimmte Tätigkeit) und Gemeindefonds	2231	3231	26	100,00	100,00	6,46	100,00	100,00	6,46
SU 22 / 32	Summe Aufwendungen / Auszahlungen operative Gebarung			100,00	100,00	6,46	100,00	100,00	6,46	
SA 0 / SA 1	(0) Nettoergebnis (21 - 22) / (1) Geldfluss operative Gebarung (31 – 32)			-100,00	-100,00	-6,46	-100,00	-100,00	-6,46	
SA01	Saldo (01) Haushaltsrücklagen (230 - 240)			0,00	0,00	0,00	0,00	0,00	0,00	
SA00	Saldo (00) Nettoergebnis nach Haushaltsrücklagen (Saldo 0 + Saldo 01)			-100,00	-100,00	-6,46				
Investive Gebarung										
SU 33	Summe Einzahlungen investive Gebarung						0,00	0,00	0,00	
SU 34	Summe Auszahlungen investive Gebarung						0,00	0,00	0,00	
SA2	Saldo (2) Geldfluss aus der Investiven Gebarung (33 – 34)						0,00	0,00	0,00	
SA3	Saldo (3) Nettofinanzierungssaldo (Saldo 1 + Saldo 2)						-100,00	-100,00	-6,46	
Finanzierungstätigkeit										
SU 35	Summe Einzahlungen aus der Finanzierungstätigkeit						0,00	0,00	0,00	
SU 36	Summe Auszahlungen aus der Finanzierungstätigkeit						0,00	0,00	0,00	
SA4	Saldo (4) Geldfluss aus der Finanzierungstätigkeit (35 – 36)						0,00	0,00	0,00	
SA5	Saldo (5) Geldfluss aus der voranschlagswirksamen Gebarung (Saldo 3 + Saldo 4)						-100,00	-100,00	-6,46	

	MVAG	VC QU	Ergebnisvoranschlag			Finanzierungsvoranschlag			
			EH	FH	VA 2026	VA 2025	RA 2024	VA 2026	VA 2025
6 Straßen- und Wasserbau, Verkehr									
61	Straßenbau								
611	Landesstraßen								
611000	Straßenbau Landesstraßen								
Operative Gebarung									
SU 21 / 31	Summe Erträge / Einzahlungen operative Gebarung				0,00	0,00	0,00	0,00	0,00
1/611000-680000	Planmäßige Abschreibung	2226			300,00	300,00	321,95	0,00	0,00
SU 22 / 32	Summe Aufwendungen / Auszahlungen operative Gebarung				300,00	300,00	321,95	0,00	0,00
SA 0 / SA 1	(0) Nettoergebnis (21 - 22) / (1) Geldfluss operative Gebarung (31 - 32)				-300,00	-300,00	-321,95	0,00	0,00
SA01	Saldo (01) Haushaltsrücklagen (230 - 240)				0,00	0,00	0,00	0,00	0,00
SA00	Saldo (00) Nettoergebnis nach Haushaltsrücklagen (Saldo 0 + Saldo 01)				-300,00	-300,00	-321,95		
Investive Gebarung									
SU 33	Summe Einzahlungen investive Gebarung							0,00	0,00
SU 34	Summe Auszahlungen investive Gebarung							0,00	0,00
SA2	Saldo (2) Geldfluss aus der Investiven Gebarung (33 - 34)							0,00	0,00
SA3	Saldo (3) Nettofinanzierungssaldo (Saldo 1 + Saldo 2)							0,00	0,00
Finanzierungstätigkeit									
SU 35	Summe Einzahlungen aus der Finanzierungstätigkeit							0,00	0,00
SU 36	Summe Auszahlungen aus der Finanzierungstätigkeit							0,00	0,00
SA4	Saldo (4) Geldfluss aus der Finanzierungstätigkeit (35 - 36)							0,00	0,00
SA5	Saldo (5) Geldfluss aus der voranschlagswirksamen Gebarung (Saldo 3 + Saldo 4)							0,00	0,00
612	Gemeindestraßen								
612000	Straßenbau Gemeindestraßen								
Operative Gebarung									
SU 21 / 31	Summe Erträge / Einzahlungen operative Gebarung				0,00	0,00	0,00	0,00	0,00
1/612000-611000	Instandhaltung von Straßenbauten (Gehsteige, Straßenbelag,)	2224 3224 24			0,00	15 000,00	1 185,16	0,00	15 000,00
1/612000-680000	Planmäßige Abschreibung	2226			122 200,00	122 200,00	122 197,80	0,00	0,00
SU 22 / 32	Summe Aufwendungen / Auszahlungen operative Gebarung				122 200,00	137 200,00	123 382,96	0,00	15 000,00
SA 0 / SA 1	(0) Nettoergebnis (21 - 22) / (1) Geldfluss operative Gebarung (31 - 32)				-122 200,00	-137 200,00	-123 382,96	0,00	-15 000,00
SA01	Saldo (01) Haushaltsrücklagen (230 - 240)				0,00	0,00	0,00	0,00	0,00
SA00	Saldo (00) Nettoergebnis nach Haushaltsrücklagen (Saldo 0 + Saldo 01)				-122 200,00	-137 200,00	-123 382,96		
Investive Gebarung									
SU 33	Summe Einzahlungen investive Gebarung							0,00	0,00
SU 34	Summe Auszahlungen investive Gebarung							0,00	0,00

		MVAG VC QU			Ergebnisvoranschlag			Finanzierungsvoranschlag		
		EH	FH		VA 2026	VA 2025	RA 2024	VA 2026	VA 2025	RA 2024
SA2	Saldo (2) Geldfluss aus der Investiven Gebarung (33 – 34)							0,00	0,00	0,00
SA3	Saldo (3) Nettofinanzierungssaldo (Saldo 1 + Saldo 2)							0,00	-15 000,00	-1 185,16
Finanzierungstätigkeit										
SU 35	Summe Einzahlungen aus der Finanzierungstätigkeit							0,00	0,00	0,00
SU 36	Summe Auszahlungen aus der Finanzierungstätigkeit							0,00	0,00	0,00
SA4	Saldo (4) Geldfluss aus der Finanzierungstätigkeit (35 – 36)							0,00	0,00	0,00
SA5	Saldo (5) Geldfluss aus der voranschlagswirksamen Gebarung (Saldo 3 + Saldo 4)							0,00	-15 000,00	-1 185,16
612100	Straßenbau Zwerndorf u.Oberweiden									
Operative Gebarung										
6/612100+871000	Kapitaltransfers aus Gemeinde-Bedarfszuweisungsmitteln BZ III	2121	3121	1 33	75 000,00	70 000,00	100 000,00	75 000,00	70 000,00	100 000,00
SU 21 / 31	Summe Erträge / Einzahlungen operative Gebarung				75 000,00	70 000,00	100 000,00	75 000,00	70 000,00	100 000,00
1/612100-680000	Planmäßige Abschreibung	2226			11 800,00	9 200,00	10 195,22	0,00	0,00	0,00
SU 22 / 32	Summe Aufwendungen / Auszahlungen operative Gebarung				11 800,00	9 200,00	10 195,22	0,00	0,00	0,00
SA 0 / SA 1	(0) Nettoergebnis (21 - 22) / (1) Geldfluss operative Gebarung (31 – 32)				63 200,00	60 800,00	89 804,78	75 000,00	70 000,00	100 000,00
SA01	Saldo (01) Haushaltsrücklagen (230 - 240)				0,00	0,00	0,00	0,00	0,00	0,00
SA00	Saldo (00) Nettoergebnis nach Haushaltsrücklagen (Saldo 0 + Saldo 01)				63 200,00	60 800,00	89 804,78			
Investive Gebarung										
SU 33	Summe Einzahlungen investive Gebarung							0,00	0,00	0,00
5/612100-002000	Straßenbau Bgt, OW, Zwdf	3412	1 40		0,00	0,00	0,00	120 000,00	70 000,00	74 078,57
SU 34	Summe Auszahlungen investive Gebarung							120 000,00	70 000,00	74 078,57
SA2	Saldo (2) Geldfluss aus der Investiven Gebarung (33 – 34)							-120 000,00	-70 000,00	-74 078,57
SA3	Saldo (3) Nettofinanzierungssaldo (Saldo 1 + Saldo 2)							-45 000,00	0,00	25 921,43
Finanzierungstätigkeit										
SU 35	Summe Einzahlungen aus der Finanzierungstätigkeit							0,00	0,00	0,00
SU 36	Summe Auszahlungen aus der Finanzierungstätigkeit							0,00	0,00	0,00
SA4	Saldo (4) Geldfluss aus der Finanzierungstätigkeit (35 – 36)							0,00	0,00	0,00
SA5	Saldo (5) Geldfluss aus der voranschlagswirksamen Gebarung (Saldo 3 + Saldo 4)							-45 000,00	0,00	25 921,43
616	Sonstige Straßen und Wege									
616000	Öffentlicher Radweg KTM									
Operative Gebarung										
2/616000+813000	Erträge aus der Auflösung von Investitionszuschüssen (Kapitaltransfers)	2127			6 700,00	6 700,00	6 742,00	0,00	0,00	0,00
SU 21 / 31	Summe Erträge / Einzahlungen operative Gebarung				6 700,00	6 700,00	6 742,00	0,00	0,00	0,00
1/616000-610000	Instandhaltung von Grund und Boden	2224	3224		0,00	1 000,00	278,34	0,00	1 000,00	278,34

		MVAG VC QU		Ergebnisvoranschlag			Finanzierungsvoranschlag		
		EH	FH	VA 2026	VA 2025	RA 2024	VA 2026	VA 2025	RA 2024
1/616000-680000	Planmäßige Abschreibung	2226		4 300,00	4 300,00	4 329,19	0,00	0,00	0,00
SU 22 / 32	Summe Aufwendungen / Auszahlungen operative Gebarung			4 300,00	5 300,00	4 607,53	0,00	1 000,00	278,34
SA 0 / SA 1	(0) Nettoergebnis (21 - 22) / (1) Geldfluss operative Gebarung (31 - 32)			2 400,00	1 400,00	2 134,47	0,00	-1 000,00	-278,34
SA01	Saldo (01) Haushaltsrücklagen (230 - 240)			0,00	0,00	0,00	0,00	0,00	0,00
SA00	Saldo (00) Nettoergebnis nach Haushaltsrücklagen (Saldo 0 + Saldo 01)			2 400,00	1 400,00	2 134,47			
Investive Gebarung									
SU 33	Summe Einzahlungen investive Gebarung						0,00	0,00	0,00
SU 34	Summe Auszahlungen investive Gebarung						0,00	0,00	0,00
SA2	Saldo (2) Geldfluss aus der Investiven Gebarung (33 - 34)						0,00	0,00	0,00
SA3	Saldo (3) Nettofinanzierungssaldo (Saldo 1 + Saldo 2)						0,00	-1 000,00	-278,34
Finanzierungstätigkeit									
SU 35	Summe Einzahlungen aus der Finanzierungstätigkeit						0,00	0,00	0,00
SU 36	Summe Auszahlungen aus der Finanzierungstätigkeit						0,00	0,00	0,00
SA4	Saldo (4) Geldfluss aus der Finanzierungstätigkeit (35 - 36)						0,00	0,00	0,00
SA5	Saldo (5) Geldfluss aus der voranschlagswirksamen Gebarung (Saldo 3 + Saldo 4)						0,00	-1 000,00	-278,34
63 Schutzwasserbau									
631 Konkurrenzgewässer									
631000 Wasserschutzbau Konkurrenzgewässer									
Operative Gebarung									
SU 21 / 31	Summe Erträge / Einzahlungen operative Gebarung			0,00	0,00	0,00	0,00	0,00	0,00
1/631000-752000	Beiträge an Wasser verbände	2231	3231 26	31 200,00	29 300,00	28 166,60	31 200,00	29 300,00	28 166,60
SU 22 / 32	Summe Aufwendungen / Auszahlungen operative Gebarung			31 200,00	29 300,00	28 166,60	31 200,00	29 300,00	28 166,60
SA 0 / SA 1	(0) Nettoergebnis (21 - 22) / (1) Geldfluss operative Gebarung (31 - 32)			-31 200,00	-29 300,00	-28 166,60	-31 200,00	-29 300,00	-28 166,60
SA01	Saldo (01) Haushaltsrücklagen (230 - 240)			0,00	0,00	0,00	0,00	0,00	0,00
SA00	Saldo (00) Nettoergebnis nach Haushaltsrücklagen (Saldo 0 + Saldo 01)			-31 200,00	-29 300,00	-28 166,60			
Investive Gebarung									
SU 33	Summe Einzahlungen investive Gebarung						0,00	0,00	0,00
SU 34	Summe Auszahlungen investive Gebarung						0,00	0,00	0,00
SA2	Saldo (2) Geldfluss aus der Investiven Gebarung (33 - 34)						0,00	0,00	0,00
SA3	Saldo (3) Nettofinanzierungssaldo (Saldo 1 + Saldo 2)						-31 200,00	-29 300,00	-28 166,60
Finanzierungstätigkeit									
SU 35	Summe Einzahlungen aus der Finanzierungstätigkeit						0,00	0,00	0,00
SU 36	Summe Auszahlungen aus der Finanzierungstätigkeit						0,00	0,00	0,00
SA4	Saldo (4) Geldfluss aus der Finanzierungstätigkeit (35 - 36)						0,00	0,00	0,00
SA5	Saldo (5) Geldfluss aus der voranschlagswirksamen Gebarung (Saldo 3 + Saldo 4)						-31 200,00	-29 300,00	-28 166,60

		MVAG		VC QU	Ergebnisvoranschlag			Finanzierungsvoranschlag		
		EH	FH		VA 2026	VA 2025	RA 2024	VA 2026	VA 2025	RA 2024
64	Straßenverkehr									
640	Einrichtungen und Maßnahmen nach der Straßenverkehrsordnu									
640000	Straßenverkehr									
Operative Gebarung										
2/640000+813000	Erträge aus der Auflösung von Investitionszuschüssen (Kapitaltransfers)		2127		100,00	0,00	20,83	0,00	0,00	0,00
2/640000+868000	Gemeindestraßenstrafen	2124	3124	16	1 000,00	1 100,00	1 048,60	1 000,00	1 100,00	1 048,60
SU 21 / 31	Summe Erträge / Einzahlungen operative Gebarung				1 100,00	1 100,00	1 069,43	1 000,00	1 100,00	1 048,60
1/640000-400000	Geringwertige Wirtschaftsgüter (GWG)	2221	3221	23	800,00	1 000,00	606,76	800,00	1 000,00	724,50
1/640000-680000	Planmäßige Abschreibung	2226			400,00	400,00	286,94	0,00	0,00	0,00
SU 22 / 32	Summe Aufwendungen / Auszahlungen operative Gebarung				1 200,00	1 400,00	893,70	800,00	1 000,00	724,50
SA 0 / SA 1	(0) Nettoergebnis (21 - 22) / (1) Geldfluss operative Gebarung (31 - 32)				-100,00	-300,00	175,73	200,00	100,00	324,10
SA01	Saldo (01) Haushaltsrücklagen (230 - 240)				0,00	0,00	0,00	0,00	0,00	0,00
SA00	Saldo (00) Nettoergebnis nach Haushaltsrücklagen (Saldo 0 + Saldo 01)				-100,00	-300,00	175,73			
Investive Gebarung										
2/640000+305000	Kapitaltransfers von Unternehmen (ohne Finanzunternehmen)		3333		0,00	0,00	0,00	0,00	0,00	500,00
SU 33	Summe Einzahlungen investive Gebarung							0,00	0,00	500,00
1/640000-050000	Sonderanlagen		3412	2	0,00	0,00	0,00	0,00	0,00	2 074,80
SU 34	Summe Auszahlungen investive Gebarung							0,00	0,00	2 074,80
SA2	Saldo (2) Geldfluss aus der Investiven Gebarung (33 - 34)							0,00	0,00	-1 574,80
SA3	Saldo (3) Nettofinanzierungssaldo (Saldo 1 + Saldo 2)							200,00	100,00	-1 250,70
Finanzierungstätigkeit										
SU 35	Summe Einzahlungen aus der Finanzierungstätigkeit							0,00	0,00	0,00
SU 36	Summe Auszahlungen aus der Finanzierungstätigkeit							0,00	0,00	0,00
SA4	Saldo (4) Geldfluss aus der Finanzierungstätigkeit (35 - 36)							0,00	0,00	0,00
SA5	Saldo (5) Geldfluss aus der voranschlagswirksamen Gebarung (Saldo 3 + Saldo 4)							200,00	100,00	-1 250,70

	MVAG	VC	QU	Ergebnisvoranschlag			Finanzierungsvoranschlag			
				EH	FH	VA 2026	VA 2025	RA 2024	VA 2026	VA 2025
7 Wirtschaftsförderung										
71	Grundlagenverbesserung in der Land- und Forstwirtschaft									
710	Land- und forstwirtschaftlicher Wegebau									
710000	Güterwegerhaltung Weiden an der March									
Operative Gebarung										
2/710000+813000	Erträge aus der Auflösung von Investitionszuschüssen (Kapitaltransfers)	2127			800,00	600,00	705,00	0,00	0,00	0,00
6/710000+871000	Kapitaltransfers aus Gemeinde-Bedarfszuweisungsmitteln BZ III	2121	3121	1 33	2 300,00	2 900,00	2 600,00	2 300,00	2 900,00	2 600,00
6/710000+899000	Entnahmen aus Verrechnungsrücklagen zwischen operativer Gebarung und Projekten	2116		1	5 400,00	7 200,00	7 823,96	0,00	0,00	0,00
SU 21 / 31	Summe Erträge / Einzahlungen operative Gebarung				8 500,00	10 700,00	11 128,96	2 300,00	2 900,00	2 600,00
1/710000-611000	Instandhaltung der Güterwege	2224	3224	24	2 000,00	7 500,00	10 595,13	2 000,00	7 500,00	13 986,13
1/710000-680000	Planmäßige Abschreibung	2226			121 100,00	119 200,00	119 669,38	0,00	0,00	0,00
SU 22 / 32	Summe Aufwendungen / Auszahlungen operative Gebarung				123 100,00	126 700,00	130 264,51	2 000,00	7 500,00	13 986,13
SA 0 / SA 1	(0) Nettoergebnis (21 - 22) / (1) Geldfluss operative Gebarung (31 - 32)				-114 600,00	-116 000,00	-119 135,55	300,00	-4 600,00	-11 386,13
SA01	Saldo (01) Haushaltsrücklagen (230 - 240)				0,00	0,00	0,00	0,00	0,00	0,00
SA00	Saldo (00) Nettoergebnis nach Haushaltsrücklagen (Saldo 0 + Saldo 01)				-114 600,00	-116 000,00	-119 135,55			
Investive Gebarung										
6/710000+301000	Kapitaltransfers von Ländern, Landesfonds und Landeskammern		3331	1 33	0,00	0,00	0,00	2 300,00	2 900,00	2 600,00
SU 33	Summe Einzahlungen investive Gebarung							2 300,00	2 900,00	2 600,00
5/710000-002000	Güterwegeerhaltung		3412	1 40	0,00	0,00	0,00	10 000,00	13 000,00	13 023,96
SU 34	Summe Auszahlungen investive Gebarung							10 000,00	13 000,00	13 023,96
SA2	Saldo (2) Geldfluss aus der Investiven Gebarung (33 - 34)							-7 700,00	-10 100,00	-10 423,96
SA3	Saldo (3) Nettofinanzierungssaldo (Saldo 1 + Saldo 2)							-7 400,00	-14 700,00	-21 810,09
Finanzierungstätigkeit										
SU 35	Summe Einzahlungen aus der Finanzierungstätigkeit							0,00	0,00	0,00
SU 36	Summe Auszahlungen aus der Finanzierungstätigkeit							0,00	0,00	0,00
SA4	Saldo (4) Geldfluss aus der Finanzierungstätigkeit (35 - 36)							0,00	0,00	0,00
SA5	Saldo (5) Geldfluss aus der voranschlagswirksamen Gebarung (Saldo 3 + Saldo 4)							-7 400,00	-14 700,00	-21 810,09

		MVAG VC QU			Ergebnisvoranschlag			Finanzierungsvoranschlag		
		EH	FH		VA 2026	VA 2025	RA 2024	VA 2026	VA 2025	RA 2024
74	Sonstige Förderung der Land- und Forstwirtschaft									
749	Sonstige Einrichtungen und Maßnahmen									
749000	Wasserentnahmestelle									
Operative Gebarung										
2/749000+852000	Gebühren Wasserentnahmestelle/Waschplatz	2113	3113	12	800,00	400,00	965,40	800,00	400,00	965,40
SU 21 / 31	Summe Erträge / Einzahlungen operative Gebarung				800,00	400,00	965,40	800,00	400,00	965,40
1/749000-600000	Strom	2222	3222	24	600,00	700,00	377,71	600,00	700,00	377,71
1/749000-618000	Instandhaltung von sonstigen Anlagen	2224	3224	24	800,00	500,00	262,65	800,00	500,00	262,65
1/749000-618100	Instandhaltung von sonstigen Anlagen - werden nicht aufgeteilt (bleibt bei Gemeinde)	2224	3224	24	0,00	100,00	210,96	0,00	100,00	210,96
1/749000-680000	Planmäßige Abschreibung	2226			500,00	500,00	520,01	0,00	0,00	0,00
SU 22 / 32	Summe Aufwendungen / Auszahlungen operative Gebarung				1 900,00	1 800,00	1 371,33	1 400,00	1 300,00	851,32
SA 0 / SA 1	(0) Nettoergebnis (21 - 22) / (1) Geldfluss operative Gebarung (31 - 32)				-1 100,00	-1 400,00	-405,93	-600,00	-900,00	114,08
SA01	Saldo (01) Haushaltsrücklagen (230 - 240)				0,00	0,00	0,00	0,00	0,00	0,00
SA00	Saldo (00) Nettoergebnis nach Haushaltsrücklagen (Saldo 0 + Saldo 01)				-1 100,00	-1 400,00	-405,93			
Investive Gebarung										
SU 33	Summe Einzahlungen investive Gebarung							0,00	0,00	0,00
SU 34	Summe Auszahlungen investive Gebarung							0,00	0,00	0,00
SA2	Saldo (2) Geldfluss aus der Investiven Gebarung (33 - 34)							0,00	0,00	0,00
SA3	Saldo (3) Nettofinanzierungssaldo (Saldo 1 + Saldo 2)							-600,00	-900,00	114,08
Finanzierungstätigkeit										
SU 35	Summe Einzahlungen aus der Finanzierungstätigkeit							0,00	0,00	0,00
SU 36	Summe Auszahlungen aus der Finanzierungstätigkeit							0,00	0,00	0,00
SA4	Saldo (4) Geldfluss aus der Finanzierungstätigkeit (35 - 36)							0,00	0,00	0,00
SA5	Saldo (5) Geldfluss aus der voranschlagswirksamen Gebarung (Saldo 3 + Saldo 4)							-600,00	-900,00	114,08
77	Förderung des Tourismus									
771	Maßnahmen zur Förderung des Tourismus									
771000	Fremdenverkehr/Landesausstellung									
Operative Gebarung										
2/771000+813000	Erträge aus der Auflösung von Investitionszuschüssen (Kapitaltransfers)	2127			1 900,00	2 200,00	2 544,60	0,00	0,00	0,00
SU 21 / 31	Summe Erträge / Einzahlungen operative Gebarung				1 900,00	2 200,00	2 544,60	0,00	0,00	0,00
1/771000-670000	Versicherungen	2222	3222	24	0,00	0,00	425,68	0,00	0,00	425,68

		MVAG		VC QU	Ergebnisvoranschlag			Finanzierungsvoranschlag		
		EH	FH		VA 2026	VA 2025	RA 2024	VA 2026	VA 2025	RA 2024
1/771000-680000	Planmäßige Abschreibung	2226			3 200,00	5 000,00	4 956,47	0,00	0,00	0,00
SU 22 / 32	Summe Aufwendungen / Auszahlungen operative Gebarung				3 200,00	5 000,00	5 382,15	0,00	0,00	425,68
SA 0 / SA 1	(0) Nettoergebnis (21 - 22) / (1) Geldfluss operative Gebarung (31 - 32)				-1 300,00	-2 800,00	-2 837,55	0,00	0,00	-425,68
SA01	Saldo (01) Haushaltsrücklagen (230 - 240)				0,00	0,00	0,00	0,00	0,00	0,00
SA00	Saldo (00) Nettoergebnis nach Haushaltsrücklagen (Saldo 0 + Saldo 01)				-1 300,00	-2 800,00	-2 837,55			
Investive Gebarung										
SU 33	Summe Einzahlungen investive Gebarung							0,00	0,00	0,00
SU 34	Summe Auszahlungen investive Gebarung							0,00	0,00	0,00
SA2	Saldo (2) Geldfluss aus der Investiven Gebarung (33 - 34)							0,00	0,00	0,00
SA3	Saldo (3) Nettofinanzierungssaldo (Saldo 1 + Saldo 2)							0,00	0,00	-425,68
Finanzierungstätigkeit										
SU 35	Summe Einzahlungen aus der Finanzierungstätigkeit							0,00	0,00	0,00
SU 36	Summe Auszahlungen aus der Finanzierungstätigkeit							0,00	0,00	0,00
SA4	Saldo (4) Geldfluss aus der Finanzierungstätigkeit (35 - 36)							0,00	0,00	0,00
SA5	Saldo (5) Geldfluss aus der voranschlagswirksamen Gebarung (Saldo 3 + Saldo 4)							0,00	0,00	-425,68
78	Förderung von Handel, Gewerbe und Industrie									
782	Wirtschaftspolitische Maßnahmen									
782000	Wirtschaftspolitische Maßnahmen									
Operative Gebarung										
SU 21 / 31	Summe Erträge / Einzahlungen operative Gebarung				0,00	0,00	0,00	0,00	0,00	0,00
1/782000-755000	Transfers an Unternehmen (ohne Finanzunternehmen) und andere	2233	3233	27	1 500,00	1 500,00	3 125,00	1 500,00	1 500,00	3 125,00
SU 22 / 32	Summe Aufwendungen / Auszahlungen operative Gebarung				1 500,00	1 500,00	3 125,00	1 500,00	1 500,00	3 125,00
SA 0 / SA 1	(0) Nettoergebnis (21 - 22) / (1) Geldfluss operative Gebarung (31 - 32)				-1 500,00	-1 500,00	-3 125,00	-1 500,00	-1 500,00	-3 125,00
SA01	Saldo (01) Haushaltsrücklagen (230 - 240)				0,00	0,00	0,00	0,00	0,00	0,00
SA00	Saldo (00) Nettoergebnis nach Haushaltsrücklagen (Saldo 0 + Saldo 01)				-1 500,00	-1 500,00	-3 125,00			
Investive Gebarung										
SU 33	Summe Einzahlungen investive Gebarung							0,00	0,00	0,00
SU 34	Summe Auszahlungen investive Gebarung							0,00	0,00	0,00
SA2	Saldo (2) Geldfluss aus der Investiven Gebarung (33 - 34)							0,00	0,00	0,00
SA3	Saldo (3) Nettofinanzierungssaldo (Saldo 1 + Saldo 2)							-1 500,00	-1 500,00	-3 125,00
Finanzierungstätigkeit										
SU 35	Summe Einzahlungen aus der Finanzierungstätigkeit							0,00	0,00	0,00
SU 36	Summe Auszahlungen aus der Finanzierungstätigkeit							0,00	0,00	0,00
SA4	Saldo (4) Geldfluss aus der Finanzierungstätigkeit (35 - 36)							0,00	0,00	0,00

	MVAG		VC QU	Ergebnisvoranschlag			Finanzierungsvoranschlag		
	EH	FH		VA 2026	VA 2025	RA 2024	VA 2026	VA 2025	RA 2024
SA5	Saldo (5) Geldfluss aus der voranschlagswirksamen Gebarung (Saldo 3 + Saldo 4)						-1 500,00	-1 500,00	-3 125,00

	MVAG	VC QU	Ergebnisvoranschlag			Finanzierungsvoranschlag				
			EH	FH	VA 2026	VA 2025	RA 2024	VA 2026	VA 2025	RA 2024
8 Dienstleistungen										
81	Öffentliche Einrichtungen (soweit nicht dem Abschnitt 85 zuzuordnen)									
814	Straßenreinigung									
814000	Öffentl.Einrichtungen Straßenreinigung									
Operative Gebarung										
SU 21 / 31	Summe Erträge / Einzahlungen operative Gebarung				0,00	0,00	0,00	0,00	0,00	0,00
1/814000-455000	Streusplit, Streusalz	2221 3221	23		900,00	3 200,00	1 572,00	900,00	3 200,00	1 572,00
1/814000-720000	Kostenbeiträge (Kostensätze) für Leistungen (Mitarbeiter Weiden)	2225 3225	24		600,00	1 000,00	0,00	600,00	1 000,00	571,20
SU 22 / 32	Summe Aufwendungen / Auszahlungen operative Gebarung				1 500,00	4 200,00	1 572,00	1 500,00	4 200,00	2 143,20
SA 0 / SA 1	(0) Nettoergebnis (21 - 22) / (1) Geldfluss operative Gebarung (31 - 32)				-1 500,00	-4 200,00	-1 572,00	-1 500,00	-4 200,00	-2 143,20
SA01	Saldo (01) Haushaltsrücklagen (230 - 240)				0,00	0,00	0,00	0,00	0,00	0,00
SA00	Saldo (00) Nettoergebnis nach Haushaltsrücklagen (Saldo 0 + Saldo 01)				-1 500,00	-4 200,00	-1 572,00			
Investive Gebarung										
SU 33	Summe Einzahlungen investive Gebarung							0,00	0,00	0,00
SU 34	Summe Auszahlungen investive Gebarung							0,00	0,00	0,00
SA2	Saldo (2) Geldfluss aus der Investiven Gebarung (33 - 34)							0,00	0,00	0,00
SA3	Saldo (3) Nettofinanzierungssaldo (Saldo 1 + Saldo 2)							-1 500,00	-4 200,00	-2 143,20
Finanzierungstätigkeit										
SU 35	Summe Einzahlungen aus der Finanzierungstätigkeit							0,00	0,00	0,00
SU 36	Summe Auszahlungen aus der Finanzierungstätigkeit							0,00	0,00	0,00
SA4	Saldo (4) Geldfluss aus der Finanzierungstätigkeit (35 - 36)							0,00	0,00	0,00
SA5	Saldo (5) Geldfluss aus der voranschlagswirksamen Gebarung (Saldo 3 + Saldo 4)							-1 500,00	-4 200,00	-2 143,20
815	Park- und Gartenanlagen, Kinderspielplätze									
815000	Öffentl. Einrichtungen Park- u. Gartenanlagen									
Operative Gebarung										
SU 21 / 31	Summe Erträge / Einzahlungen operative Gebarung				0,00	0,00	0,00	0,00	0,00	0,00
1/815000-680000	Planmäßige Abschreibung	2226			2 900,00	2 900,00	2 861,38	0,00	0,00	0,00
SU 22 / 32	Summe Aufwendungen / Auszahlungen operative Gebarung				2 900,00	2 900,00	2 861,38	0,00	0,00	0,00
SA 0 / SA 1	(0) Nettoergebnis (21 - 22) / (1) Geldfluss operative Gebarung (31 - 32)				-2 900,00	-2 900,00	-2 861,38	0,00	0,00	0,00
SA01	Saldo (01) Haushaltsrücklagen (230 - 240)				0,00	0,00	0,00	0,00	0,00	0,00
SA00	Saldo (00) Nettoergebnis nach Haushaltsrücklagen (Saldo 0 + Saldo 01)				-2 900,00	-2 900,00	-2 861,38			
Investive Gebarung										
SU 33	Summe Einzahlungen investive Gebarung							0,00	0,00	0,00
SU 34	Summe Auszahlungen investive Gebarung							0,00	0,00	0,00

		MVAG		VC QU	Ergebnisvoranschlag			Finanzierungsvoranschlag		
		EH	FH		VA 2026	VA 2025	RA 2024	VA 2026	VA 2025	RA 2024
SA2	Saldo (2) Geldfluss aus der Investiven Gebarung (33 – 34)							0,00	0,00	0,00
SA3	Saldo (3) Nettofinanzierungssaldo (Saldo 1 + Saldo 2)							0,00	0,00	0,00
Finanzierungstätigkeit										
SU 35	Summe Einzahlungen aus der Finanzierungstätigkeit							0,00	0,00	0,00
SU 36	Summe Auszahlungen aus der Finanzierungstätigkeit							0,00	0,00	0,00
SA4	Saldo (4) Geldfluss aus der Finanzierungstätigkeit (35 – 36)							0,00	0,00	0,00
SA5	Saldo (5) Geldfluss aus der voranschlagswirksamen Gebarung (Saldo 3 + Saldo 4)							0,00	0,00	0,00
816	Öffentliche Beleuchtung und öffentliche Uhren									
816000	Öffentl. Einrichtungen Öffentl. Beleuchtung									
Operative Gebarung										
2/816000+813000	Erträge aus der Auflösung von Investitionszuschüssen (Kapitaltransfers)	2127			6 800,00	6 800,00	6 813,50	0,00	0,00	0,00
2/816000+828000	Rückersätze von Aufwendungen	2116	3116	18	0,00	0,00	-950,00	0,00	0,00	2 692,40
6/816000+899000	Entnahmen aus Verrechnungsrücklagen zwischen operativer Gebarung und Projekten	2116		1	0,00	0,00	15 691,61	0,00	0,00	0,00
SU 21 / 31	Summe Erträge / Einzahlungen operative Gebarung				6 800,00	6 800,00	21 555,11	0,00	0,00	2 692,40
1/816000-600000	Stromverbrauch	2222	3222	24	16 500,00	18 500,00	12 275,54	16 500,00	18 500,00	12 096,54
1/816000-619000	Instandhaltung der Straßenbel. und Uhren	2224	3224	24	1 500,00	2 500,00	2 050,20	1 500,00	2 500,00	2 050,20
1/816000-680000	Planmäßige Abschreibung	2226			23 900,00	22 700,00	23 295,87	0,00	0,00	0,00
SU 22 / 32	Summe Aufwendungen / Auszahlungen operative Gebarung				41 900,00	43 700,00	37 621,61	18 000,00	21 000,00	14 146,74
SA 0 / SA 1	(0) Nettoergebnis (21 - 22) / (1) Geldfluss operative Gebarung (31 – 32)				-35 100,00	-36 900,00	-16 066,50	-18 000,00	-21 000,00	-11 454,34
SA01	Saldo (01) Haushaltsrücklagen (230 - 240)				0,00	0,00	0,00	0,00	0,00	0,00
SA00	Saldo (00) Nettoergebnis nach Haushaltsrücklagen (Saldo 0 + Saldo 01)				-35 100,00	-36 900,00	-16 066,50			
Investive Gebarung										
SU 33	Summe Einzahlungen investive Gebarung							0,00	0,00	0,00
5/816000-005000	Anlagen zu Straßenbauten	3412	1 40		0,00	0,00	0,00	0,00	0,00	15 691,61
1/816000-050000	Erweiterung der Straßenbeleuchtung	3412	2 40		0,00	0,00	0,00	0,00	2 500,00	0,00
SU 34	Summe Auszahlungen investive Gebarung							0,00	2 500,00	15 691,61
SA2	Saldo (2) Geldfluss aus der Investiven Gebarung (33 – 34)							0,00	-2 500,00	-15 691,61
SA3	Saldo (3) Nettofinanzierungssaldo (Saldo 1 + Saldo 2)							-18 000,00	-23 500,00	-27 145,95
Finanzierungstätigkeit										
SU 35	Summe Einzahlungen aus der Finanzierungstätigkeit							0,00	0,00	0,00
SU 36	Summe Auszahlungen aus der Finanzierungstätigkeit							0,00	0,00	0,00
SA4	Saldo (4) Geldfluss aus der Finanzierungstätigkeit (35 – 36)							0,00	0,00	0,00
SA5	Saldo (5) Geldfluss aus der voranschlagswirksamen Gebarung (Saldo 3 + Saldo 4)							-18 000,00	-23 500,00	-27 145,95

		MVAG VC QU			Ergebnisvoranschlag			Finanzierungsvoranschlag		
		EH	FH		VA 2026	VA 2025	RA 2024	VA 2026	VA 2025	RA 2024
817	Friedhöfe (einschließlich Einsegnungshallen und Krematorien)									
817000	Friedhöfe Weiden/March									
Operative Gebarung										
2/817000+829000	sonstige Einnahmen	2116	3116	18	0,00	0,00	50,00	0,00	0,00	50,00
2/817000+852000	Grabstellengebühren	2113	3113	12	3 800,00	5 500,00	4 872,00	3 800,00	5 500,00	5 062,00
2/817000+852100	Begräbnis- und Leichenkammergebühren	2113	3113	12	7 500,00	8 000,00	8 775,77	7 500,00	8 000,00	7 847,67
SU 21 / 31	Summe Erträge / Einzahlungen operative Gebarung				11 300,00	13 500,00	13 697,77	11 300,00	13 500,00	12 959,67
1/817000-400000	Geringwertige Wirtschaftsgüter (GWG)	2221	3221	23	300,00	400,00	105,59	300,00	400,00	105,59
1/817000-600000	Strom Aufbahrungshalle	2222	3222	24	100,00	200,00	148,17	100,00	200,00	148,17
1/817000-610000	Instandhaltung der Friedhöfe	2224	3224	24	2 500,00	15 000,00	19 501,12	2 500,00	15 000,00	19 501,12
1/817000-614000	Instandhaltung der Aufbahrungshallen	2224	3224	24	0,00	200,00	0,00	0,00	200,00	0,00
1/817000-670000	Versicherungen	2222	3222	24	1 000,00	800,00	770,17	1 000,00	800,00	770,17
1/817000-680000	Planmäßige Abschreibung Friedhof	2226			2 400,00	2 700,00	2 740,67	0,00	0,00	0,00
1/817000-728000	Entgelte für das Öffnen von Gräbern	2225	3225	24	7 500,00	8 000,00	8 207,62	7 500,00	8 000,00	8 207,62
SU 22 / 32	Summe Aufwendungen / Auszahlungen operative Gebarung				13 800,00	27 300,00	31 473,34	11 400,00	24 600,00	28 732,67
SA 0 / SA 1	(0) Nettoergebnis (21 - 22) / (1) Geldfluss operative Gebarung (31 - 32)				-2 500,00	-13 800,00	-17 775,57	-100,00	-11 100,00	-15 773,00
SA01	Saldo (01) Haushaltsrücklagen (230 - 240)				0,00	0,00	0,00	0,00	0,00	0,00
SA00	Saldo (00) Nettoergebnis nach Haushaltsrücklagen (Saldo 0 + Saldo 01)				-2 500,00	-13 800,00	-17 775,57			
Investive Gebarung										
SU 33	Summe Einzahlungen investive Gebarung							0,00	0,00	0,00
SU 34	Summe Auszahlungen investive Gebarung							0,00	0,00	0,00
SA2	Saldo (2) Geldfluss aus der Investiven Gebarung (33 - 34)							0,00	0,00	0,00
SA3	Saldo (3) Nettofinanzierungssaldo (Saldo 1 + Saldo 2)							-100,00	-11 100,00	-15 773,00
Finanzierungstätigkeit										
SU 35	Summe Einzahlungen aus der Finanzierungstätigkeit							0,00	0,00	0,00
SU 36	Summe Auszahlungen aus der Finanzierungstätigkeit							0,00	0,00	0,00
SA4	Saldo (4) Geldfluss aus der Finanzierungstätigkeit (35 - 36)							0,00	0,00	0,00
SA5	Saldo (5) Geldfluss aus der voranschlagswirksamen Gebarung (Saldo 3 + Saldo 4)							-100,00	-11 100,00	-15 773,00
82	Betriebsähnliche Einrichtungen und Betriebe									
820	Wirtschaftshöfe									
820100	Bauhof									
Operative Gebarung										
2/820100+817000	Erträge aus der Auflösung von sonstigen Rückstellungen	2117			8 800,00	0,00	329,30	0,00	0,00	0,00
2/820100+828000	Rückersätze von Aufwendungen	2116	3116	18	0,00	0,00	1 487,42	0,00	0,00	842,82
2/820100+829000	Sonstige Erträge	2116	3116	18	0,00	500,00	1 272,00	0,00	500,00	1 272,00

		MVAG		VC QU	Ergebnisvoranschlag			Finanzierungsvoranschlag		
		EH	FH		VA 2026	VA 2025	RA 2024	VA 2026	VA 2025	RA 2024
2/820100+860000	Transfers von Bund, Bundesfonds und Bundeskammern	2121	3121		200,00	0,00	0,00	200,00	0,00	0,00
6/820100+871000	Kapitaltransfers aus Gemeinde-Bedarfszuweisungsmitteln BZ III	2121	3121	1 33	75 000,00	100 000,00	100 000,00	75 000,00	100 000,00	100 000,00
SU 21 / 31	Summe Erträge / Einzahlungen operative Gebarung				84 000,00	100 500,00	103 088,72	75 200,00	100 500,00	102 114,82
1/820100-400000	Geringwertige Wirtschaftsgüter (GWG inkl. Arbeitskleidung)	2221	3221	23	4 000,00	4 500,00	4 834,52	4 000,00	4 500,00	4 834,52
1/820100-430000	Lebensmittel	2221	3221		100,00	200,00	105,00	100,00	200,00	105,00
1/820100-452000	Treibstoff	2221	3221	23	6 500,00	7 500,00	8 235,19	6 500,00	7 500,00	8 235,19
1/820100-511000	Geldbezüge der Vertragsbediensteten in handwerklicher Verwendung	2211	3211	20	114 600,00	136 700,00	119 299,21	114 600,00	136 700,00	119 299,21
1/820100-566000	Zuwendungen aus Anlass von Dienstjubiläen	2212	3212		8 800,00	0,00	0,00	8 800,00	0,00	0,00
1/820100-580000	Dienstgeberbeiträge zum Ausgleichsfonds für Familienbeihilfen	2212	3212	20	4 600,00	4 100,00	4 411,49	4 600,00	4 100,00	4 411,49
1/820100-582000	DGB zum Ausgleichsfonds für VB	2212	3212	20	24 200,00	25 100,00	25 164,57	24 200,00	25 100,00	25 164,57
1/820100-590000	Sozialleistungen, Reisegebühren	2212	3212	20	0,00	600,00	450,40	0,00	600,00	450,40
1/820100-592000	Dotierung von Rückstellungen für Jubiläumszuwendungen	2214			100,00	1 500,00	398,69	0,00	0,00	0,00
1/820100-600000	Energiebezüge, Strom	2222	3222	24	1 200,00	800,00	323,68	1 200,00	800,00	315,68
1/820100-600100	Energiebezüge	2222	3222	24	1 000,00	200,00	120,92	1 000,00	200,00	142,92
1/820100-610000	Instandhaltung von Grund und Boden	2224	3224	24	6 000,00	7 500,00	9 029,66	6 000,00	7 500,00	9 029,66
1/820100-614000	Instandhaltung von Gebäuden und Bauten	2224	3224		100,00	1 000,00	1 056,77	100,00	1 000,00	1 056,77
1/820100-617000	Instandhaltung von Fahrzeugen	2224	3224	24	5 000,00	6 000,00	5 121,69	5 000,00	6 000,00	5 121,69
1/820100-618000	Instandhaltung von sonstigen Anlagen	2224	3224	24	500,00	500,00	128,91	500,00	500,00	128,91
1/820100-670000	Versicherungen	2222	3222	24	2 200,00	2 300,00	2 754,69	2 200,00	2 300,00	2 754,69
1/820100-680000	Planmäßige Abschreibung	2226			55 000,00	54 100,00	53 740,23	0,00	0,00	0,00
1/820100-711000	Gebühren für die Benützung von Gemeindeeinrichtungen und -anlagen gemäß FAG	2225	3225		1 000,00	900,00	845,31	1 000,00	900,00	845,31
1/820100-724000	Reisegebühren	2225	3225	24	200,00	200,00	89,16	200,00	200,00	89,16
1/820100-729000	Sonstige Aufwendungen	2225	3225		0,00	200,00	145,46	0,00	200,00	145,46
SU 22 / 32	Summe Aufwendungen / Auszahlungen operative Gebarung				235 100,00	253 900,00	236 255,55	180 000,00	198 300,00	182 130,63
SA 0 / SA 1	(0) Nettoergebnis (21 - 22) / (1) Geldfluss operative Gebarung (31 - 32)				-151 100,00	-153 400,00	-133 166,83	-104 800,00	-97 800,00	-80 015,81
SA01	Saldo (01) Haushaltsrücklagen (230 - 240)				0,00	0,00	0,00	0,00	0,00	0,00
SA00	Saldo (00) Nettoergebnis nach Haushaltsrücklagen (Saldo 0 + Saldo 01)				-151 100,00	-153 400,00	-133 166,83			
Investive Gebarung										
SU 33	Summe Einzahlungen investive Gebarung							0,00	0,00	0,00
5/820100-006000	Sonstige Grundstückseinrichtungen		3412	1	0,00	0,00	0,00	35 000,00	50 000,00	32 506,33
5/820100-010000	Gebäude und Bauten		3413	1 40	0,00	0,00	0,00	40 000,00	50 000,00	42 803,02

		MVAG		VC QU	Ergebnisvoranschlag			Finanzierungsvoranschlag		
		EH	FH		VA 2026	VA 2025	RA 2024	VA 2026	VA 2025	RA 2024
5/820100-020000	Maschinen und maschinelle Anlagen	3414	1	41	0,00	0,00	0,00	0,00	0,00	7 450,95
SU 34	Summe Auszahlungen investive Gebarung							75 000,00	100 000,00	82 760,30
SA2	Saldo (2) Geldfluss aus der Investiven Gebarung (33 – 34)							-75 000,00	-100 000,00	-82 760,30
SA3	Saldo (3) Nettofinanzierungssaldo (Saldo 1 + Saldo 2)							-179 800,00	-197 800,00	-162 776,11
Finanzierungstätigkeit										
SU 35	Summe Einzahlungen aus der Finanzierungstätigkeit							0,00	0,00	0,00
SU 36	Summe Auszahlungen aus der Finanzierungstätigkeit							0,00	0,00	0,00
SA4	Saldo (4) Geldfluss aus der Finanzierungstätigkeit (35 – 36)							0,00	0,00	0,00
SA5	Saldo (5) Geldfluss aus der voranschlagswirksamen Gebarung (Saldo 3 + Saldo 4)							-179 800,00	-197 800,00	-162 776,11
821	Fuhrpark									
821000	Fuhrpark									
Operative Gebarung										
SU 21 / 31	Summe Erträge / Einzahlungen operative Gebarung				0,00	0,00	0,00	0,00	0,00	0,00
1/821000-680000	Planmäßige Abschreibung	2226			0,00	0,00	190,00	0,00	0,00	0,00
SU 22 / 32	Summe Aufwendungen / Auszahlungen operative Gebarung				0,00	0,00	190,00	0,00	0,00	0,00
SA 0 / SA 1	(0) Nettoergebnis (21 - 22) / (1) Geldfluss operative Gebarung (31 – 32)				0,00	0,00	-190,00	0,00	0,00	0,00
SA01	Saldo (01) Haushaltsrücklagen (230 - 240)				0,00	0,00	0,00	0,00	0,00	0,00
SA00	Saldo (00) Nettoergebnis nach Haushaltsrücklagen (Saldo 0 + Saldo 01)				0,00	0,00	-190,00			
Investive Gebarung										
SU 33	Summe Einzahlungen investive Gebarung							0,00	0,00	0,00
SU 34	Summe Auszahlungen investive Gebarung							0,00	0,00	0,00
SA2	Saldo (2) Geldfluss aus der Investiven Gebarung (33 – 34)							0,00	0,00	0,00
SA3	Saldo (3) Nettofinanzierungssaldo (Saldo 1 + Saldo 2)							0,00	0,00	0,00
Finanzierungstätigkeit										
SU 35	Summe Einzahlungen aus der Finanzierungstätigkeit							0,00	0,00	0,00
SU 36	Summe Auszahlungen aus der Finanzierungstätigkeit							0,00	0,00	0,00
SA4	Saldo (4) Geldfluss aus der Finanzierungstätigkeit (35 – 36)							0,00	0,00	0,00
SA5	Saldo (5) Geldfluss aus der voranschlagswirksamen Gebarung (Saldo 3 + Saldo 4)							0,00	0,00	0,00
83	Betriebsähnliche Einrichtungen und Betriebe (Fortsetzung)									
831	Freibäder									
831000	Betriebsähnliche Einrichtungen Freibäder und Badeteich									
Operative Gebarung										
2/831000+811200	Miet- und Pächtertrag (Anteil f. Badeteichsanierung)	2115	3115	14	0,00	77 000,00	76 599,01	0,00	77 000,00	76 599,01

		MVAG		VC QU	Ergebnisvoranschlag			Finanzierungsvoranschlag		
		EH	FH		VA 2026	VA 2025	RA 2024	VA 2026	VA 2025	RA 2024
2/831000+813000	Erträge aus der Auflösung von Investitionszuschüssen (Kapitaltransfers)	2127			1 000,00	0,00	0,00	0,00	0,00	0,00
2/831000+868000	Transfers von privaten Haushalten	2124	3124		68 800,00	0,00	0,00	68 800,00	0,00	0,00
6/831000+899000	Entnahmen aus Verrechnungsrücklagen zwischen operativer Gebarung und Projekten	2116		1	0,00	0,00	14 237,16	0,00	0,00	0,00
SU 21 / 31	Summe Erträge / Einzahlungen operative Gebarung				69 800,00	77 000,00	90 836,17	68 800,00	77 000,00	76 599,01
1/831000-400000	Geringwertige Wirtschaftsgüter (GWG)	2221	3221	23	0,00	400,00	356,65	0,00	400,00	356,65
1/831000-600000	Strom (Beleuchtung)	2222	3222	24	1 700,00	2 200,00	-317,25	1 700,00	2 200,00	-317,25
1/831000-614000	Instandhaltung der Gebäude (Kabinen etc.)	2224	3224	24	200,00	200,00	0,00	200,00	200,00	0,00
1/831000-619000	Instandhaltung Badestrand	2224	3224	24	5 000,00	5 000,00	10,20	5 000,00	5 000,00	10,20
1/831000-650000	Zinsen für Finanzschulden in Euro	2241	3241	25	23 700,00	23 100,00	10 385,68	23 700,00	23 100,00	10 385,68
1/831000-670000	Versicherungen	2222	3222	24	300,00	300,00	256,72	300,00	300,00	256,72
1/831000-680000	Planmäßige Abschreibung	2226			32 800,00	24 000,00	23 539,51	0,00	0,00	0,00
1/831000-729000	Sonstige Ausgaben, Wege, Wasseruntersuch.	2225	3225	24	4 000,00	3 500,00	3 421,80	4 000,00	3 500,00	3 421,80
SU 22 / 32	Summe Aufwendungen / Auszahlungen operative Gebarung				67 700,00	58 700,00	37 653,31	34 900,00	34 700,00	14 113,80
SA 0 / SA 1	(0) Nettoergebnis (21 - 22) / (1) Geldfluss operative Gebarung (31 - 32)				2 100,00	18 300,00	53 182,86	33 900,00	42 300,00	62 485,21
SA01	Saldo (01) Haushaltsrücklagen (230 - 240)				0,00	0,00	0,00	0,00	0,00	0,00
SA00	Saldo (00) Nettoergebnis nach Haushaltsrücklagen (Saldo 0 + Saldo 01)				2 100,00	18 300,00	53 182,86			
Investive Gebarung										
SU 33	Summe Einzahlungen investive Gebarung							0,00	0,00	0,00
5/831000-006000	Sonstige Grundstückseinrichtungen		3412	1 40	0,00	0,00	0,00	187 000,00	347 900,00	363 791,23
SU 34	Summe Auszahlungen investive Gebarung							187 000,00	347 900,00	363 791,23
SA2	Saldo (2) Geldfluss aus der Investiven Gebarung (33 - 34)							-187 000,00	-347 900,00	-363 791,23
SA3	Saldo (3) Nettofinanzierungssaldo (Saldo 1 + Saldo 2)							-153 100,00	-305 600,00	-301 306,02
Finanzierungstätigkeit										
6/831000+346000	Investitionsdarlehen von Finanzunternehmen		3514	1 55	0,00	0,00	0,00	0,00	300 000,00	789 860,33
SU 35	Summe Einzahlungen aus der Finanzierungstätigkeit							0,00	300 000,00	789 860,33
1/831000-346000	Investitionsdarlehen von Finanzunternehmen		3614		0,00	0,00	0,00	45 100,00	38 800,00	51 976,17
SU 36	Summe Auszahlungen aus der Finanzierungstätigkeit							45 100,00	38 800,00	51 976,17
SA4	Saldo (4) Geldfluss aus der Finanzierungstätigkeit (35 - 36)							-45 100,00	261 200,00	737 884,16
SA5	Saldo (5) Geldfluss aus der voranschlagswirksamen Gebarung (Saldo 3 + Saldo 4)							-198 200,00	-44 400,00	436 578,14

		MVAG		VC QU	Ergebnisvoranschlag			Finanzierungsvoranschlag		
		EH	FH		VA 2026	VA 2025	RA 2024	VA 2026	VA 2025	RA 2024
84	Liegenschaften, Wohn- und Geschäftsgebäude									
840	Grundbesitz									
840000	Liegenschaften Grundbesitz									
	Operative Gebarung									
2/840000+801000	Veräußerungen von Grundstücken und Grundstückseinrichtungen	2116		30	25 000,00	100 000,00	76 380,00	0,00	0,00	0,00
2/840000+811000	Erlöse aus Ver-pachtungen	2115	3115	14	80 000,00	80 000,00	78 170,57	80 000,00	80 000,00	78 170,56
2/840000+811100	Pacht für Fischwasser	2115	3115	14	11 000,00	11 000,00	11 191,15	11 000,00	11 000,00	11 191,15
2/840000+811200	Pacht für Ufer- parzellen	2115	3115	14	76 600,00	61 000,00	60 385,41	76 600,00	61 000,00	77 219,81
2/840000+811300	Erlöse aus Verpachtun- gen (Fischerhütten)	2115	3115	14	1 600,00	1 600,00	1 526,00	1 600,00	1 600,00	1 526,00
2/840000+829000	Sonstige Einnahmen	2116	3116	18	24 900,00	80 000,00	24 819,60	24 900,00	80 000,00	24 798,60
SU 21 / 31	Summe Erträge / Einzahlungen operative Gebarung				219 100,00	333 600,00	252 472,73	194 100,00	233 600,00	192 906,12
1/840000-683000	Verluste aus dem Abgang von Sachanlagen und immateriellen Vermögenswerten	2226			20 000,00	60 000,00	0,00	0,00	0,00	0,00
1/840000-710000	Steuern u. Abgaben	2225	3225	24	24 000,00	35 000,00	23 828,76	24 000,00	35 000,00	23 716,76
1/840000-729000	Sonstige Ausgaben	2225	3225	24	5 000,00	8 000,00	11 396,48	5 000,00	8 000,00	11 396,48
SU 22 / 32	Summe Aufwendungen / Auszahlungen operative Gebarung				49 000,00	103 000,00	35 225,24	29 000,00	43 000,00	35 113,24
SA 0 / SA 1	(0) Nettoergebnis (21 - 22) / (1) Geldfluss operative Gebarung (31 - 32)				170 100,00	230 600,00	217 247,49	165 100,00	190 600,00	157 792,88
SA01	Saldo (01) Haushaltsrücklagen (230 - 240)				0,00	0,00	0,00	0,00	0,00	0,00
SA00	Saldo (00) Nettoergebnis nach Haushaltsrücklagen (Saldo 0 + Saldo 01)				170 100,00	230 600,00	217 247,49			
	Investive Gebarung									
2/840000+801000	Veräußerungen von Grundstücken und Grundstückseinrichtungen		3312	30	0,00	0,00	0,00	25 000,00	100 000,00	76 380,00
SU 33	Summe Einzahlungen investive Gebarung							25 000,00	100 000,00	76 380,00
1/840000-001000	Unbebaute Grundstücke		3412	2 40	0,00	0,00	0,00	23 000,00	47 000,00	0,00
SU 34	Summe Auszahlungen investive Gebarung							23 000,00	47 000,00	0,00
SA2	Saldo (2) Geldfluss aus der Investiven Gebarung (33 - 34)							2 000,00	53 000,00	76 380,00
SA3	Saldo (3) Nettofinanzierungssaldo (Saldo 1 + Saldo 2)							167 100,00	243 600,00	234 172,88
	Finanzierungstätigkeit									
SU 35	Summe Einzahlungen aus der Finanzierungstätigkeit							0,00	0,00	0,00
SU 36	Summe Auszahlungen aus der Finanzierungstätigkeit							0,00	0,00	0,00
SA4	Saldo (4) Geldfluss aus der Finanzierungstätigkeit (35 - 36)							0,00	0,00	0,00
SA5	Saldo (5) Geldfluss aus der voranschlagswirksamen Gebarung (Saldo 3 + Saldo 4)							167 100,00	243 600,00	234 172,88

		MVAG		VC QU	Ergebnisvoranschlag			Finanzierungsvoranschlag		
		EH	FH		VA 2026	VA 2025	RA 2024	VA 2026	VA 2025	RA 2024
842	Waldbesitz (soweit nicht bei 866)									
842000	Liegenschaften Waldbesitz									
	Operative Gebarung									
2/842000+808000	Holzverkauf	2116	3116		35 000,00	50 000,00	15 338,25	35 000,00	50 000,00	15 158,25
6/842000+899000	Entnahmen aus Verrechnungsrücklagen zwischen operativer Gebarung und Projekten	2116		1	0,00	0,00	9 269,94	0,00	0,00	0,00
SU 21 / 31	Summe Erträge / Einzahlungen operative Gebarung				35 000,00	50 000,00	24 608,19	35 000,00	50 000,00	15 158,25
1/842000-400000	Geringwertige Wirtschaftsgüter (GWG)	2221	3221		1 000,00	0,00	0,00	1 000,00	0,00	0,00
1/842000-610000	Pflege der Wald- grundstücke	2224	3224	24	15 000,00	49 500,00	9 904,83	15 000,00	49 500,00	9 003,15
1/842000-670000	Versicherungen	2222	3222	24	500,00	500,00	506,00	500,00	500,00	506,00
SU 22 / 32	Summe Aufwendungen / Auszahlungen operative Gebarung				16 500,00	50 000,00	10 410,83	16 500,00	50 000,00	9 509,15
SA 0 / SA 1	(0) Nettoergebnis (21 - 22) / (1) Geldfluss operative Gebarung (31 – 32)				18 500,00	0,00	14 197,36	18 500,00	0,00	5 649,10
SA01	Saldo (01) Haushaltsrücklagen (230 - 240)				0,00	0,00	0,00	0,00	0,00	0,00
SA00	Saldo (00) Nettoergebnis nach Haushaltsrücklagen (Saldo 0 + Saldo 01)				18 500,00	0,00	14 197,36			
	Investive Gebarung									
SU 33	Summe Einzahlungen investive Gebarung							0,00	0,00	0,00
5/842000-070000	Aktivierungsfähige Rechte (immaterielle Vermögenswerte)		3411	1 42	0,00	0,00	0,00	0,00	0,00	13 759,14
SU 34	Summe Auszahlungen investive Gebarung							0,00	0,00	13 759,14
SA2	Saldo (2) Geldfluss aus der Investiven Gebarung (33 – 34)							0,00	0,00	-13 759,14
SA3	Saldo (3) Nettofinanzierungssaldo (Saldo 1 + Saldo 2)							18 500,00	0,00	-8 110,04
	Finanzierungstätigkeit									
SU 35	Summe Einzahlungen aus der Finanzierungstätigkeit							0,00	0,00	0,00
SU 36	Summe Auszahlungen aus der Finanzierungstätigkeit							0,00	0,00	0,00
SA4	Saldo (4) Geldfluss aus der Finanzierungstätigkeit (35 – 36)							0,00	0,00	0,00
SA5	Saldo (5) Geldfluss aus der voranschlagswirksamen Gebarung (Saldo 3 + Saldo 4)							18 500,00	0,00	-8 110,04
85	Betriebe mit marktbestimmter Tätigkeit									
850	Betriebe der Wasserversorgung									
850000	Öffentl. Einrichtungen Wasserversorgung									
	Operative Gebarung									
2/850000+803000	Veräußerungen von technischen Anlagen, Fahrzeugen und Maschinen	2116			0,00	0,00	2 000,00	0,00	0,00	0,00
2/850000+813000	Erträge aus der Auflösung von Investitionszuschüssen (Kapitaltransfers)	2127			14 200,00	12 900,00	13 324,39	0,00	0,00	0,00
2/850000+817000	Erträge aus der Auflösung von sonstigen Rückstellungen	2117			100,00	0,00	387,90	0,00	0,00	0,00

		MVAG		VC QU	Ergebnisvoranschlag			Finanzierungsvoranschlag		
		EH	FH		VA 2026	VA 2025	RA 2024	VA 2026	VA 2025	RA 2024
2/850000+828000	Rückersätze von Aufwendungen WVA	2116	3116	18	0,00	0,00	-1 983,52	0,00	0,00	2 347,16
2/850000+829000	Sonstige Erträge	2116	3116		100,00	0,00	0,00	100,00	0,00	0,00
2/850000+852101	GVU Bereitstellungsgebühr	2113	3113	12	90 000,00	88 500,00	37 055,00	90 000,00	88 500,00	37 234,92
2/850000+852200	Wasserbezugsgebühren - Wasser für Garten	2113	3113	12	100,00	100,00	1 317,69	100,00	100,00	183,69
2/850000+852201	GVU Wasserbezugsgebühr	2113	3113	12	153 300,00	159 000,00	95 170,44	153 300,00	159 000,00	96 518,36
2/850000+860000	Transfers von Bund, Bundesfonds und Bundeskammern (z.B. KPC Zinsenzuschuss) (laufend)	2121	3121	15	300,00	300,00	221,94	300,00	300,00	221,94
6/850000+871000	Kapitaltransfers aus Gemeinde-Bedarfszuweisungsmitteln BZ III	2121	3121	1	0,00	0,00	5 000,00	0,00	0,00	5 000,00
6/850000+899000	Entnahmen aus Verrechnungsrücklagen zwischen operativer Gebarung und Projekten	2116		1	0,00	12 500,00	6 582,32	0,00	0,00	0,00
SU 21 / 31	Summe Erträge / Einzahlungen operative Gebarung				258 100,00	273 300,00	159 076,16	243 800,00	247 900,00	141 506,07
1/850000-400000	Geringwertige Wirtschaftsgüter (GWG)	2221	3221	23	1 000,00	1 000,00	698,50	1 000,00	1 000,00	698,50
1/850000-452000	Treibstoffe	2221	3221	23	0,00	1 200,00	1 126,02	0,00	1 200,00	1 126,02
1/850000-511000	Geldbezüge der Vertragsbediensteten in handwerklicher Verwendung	2211	3211	20	42 400,00	42 200,00	39 293,78	42 400,00	42 200,00	39 293,78
1/850000-580000	Dienstgeberbeiträge zum Ausgleichsfonds für Familienbeihilfen	2212	3212	20	1 700,00	1 300,00	1 448,43	1 700,00	1 300,00	1 448,43
1/850000-582000	DGB zum Ausgleichsfond für Vertragsbed.	2212	3212	20	9 400,00	8 400,00	8 268,80	9 400,00	8 400,00	8 268,80
1/850000-590000	Freiwillige Sozialleistungen	2212	3212	20	0,00	200,00	90,00	0,00	200,00	90,00
1/850000-592000	Dotierung von Rückstellungen für Jubiläumszuwendungen	2214			0,00	400,00	217,39	0,00	0,00	0,00
1/850000-593000	Dotierung von Rückstellungen für nicht konsumierte Urlaube	2214			0,00	0,00	847,03	0,00	0,00	0,00
1/850000-600000	Strom (Beleuchtung, Pumpwerke)	2222	3222	24	21 600,00	19 300,00	11 997,25	21 600,00	19 300,00	11 997,25
1/850000-612000	Instandhaltung der Wasserwerke	2224	3224	24	50 000,00	150 000,00	22 184,55	50 000,00	150 000,00	22 184,55
1/850000-617000	Instandhaltung von Fahrzeugen	2224	3224	24	1 000,00	1 000,00	0,00	1 000,00	1 000,00	0,00
1/850000-631000	Telekommunikationsdienste	2222	3222	24	800,00	900,00	804,90	800,00	900,00	804,90
1/850000-650000	Tilgung von Zinsen	2241	3241	25	41 100,00	64 900,00	40 035,37	41 100,00	64 900,00	40 035,37
1/850000-670000	Versicherungen	2222	3222	24	6 900,00	5 300,00	3 917,58	6 900,00	5 300,00	3 917,58
1/850000-680000	Planmäßige Abschreibung	2226			104 700,00	98 300,00	84 614,92	0,00	0,00	0,00
1/850000-683000	Verluste aus dem Abgang von Sachanlagen und immateriellen Vermögenswerten	2226			8 200,00	3 700,00	4 042,50	0,00	0,00	0,00
1/850000-710000	Gebrauchsabgabe, KEST Wasserversorgung	2225	3225	24	3 700,00	3 800,00	3 601,80	3 700,00	3 800,00	3 601,80
1/850000-720000	Sachkosten Vergütungen Gde	2225	3225	24	1 000,00	4 000,00	1 000,00	1 000,00	4 000,00	1 000,00
1/850000-720100	Vergütung Kosten GVU f Einhebung	2225	3225	24	4 000,00	4 600,00	3 955,45	4 000,00	4 600,00	3 955,45

		MVAG		VC QU	Ergebnisvoranschlag			Finanzierungsvoranschlag		
		EH	FH		VA 2026	VA 2025	RA 2024	VA 2026	VA 2025	RA 2024
1/850000-724000	Reisegebühren	2225	3225	24	200,00	200,00	89,16	200,00	200,00	89,16
1/850000-799000	Zuweisungen an Verrechnungsrücklagen zwischen operativer Gebarung und Projekten	2225			0,00	0,00	6 582,32	0,00	0,00	0,00
SU 22 / 32	Summe Aufwendungen / Auszahlungen operative Gebarung				297 700,00	410 700,00	234 815,75	184 800,00	308 300,00	138 511,59
SA 0 / SA 1	(0) Nettoergebnis (21 - 22) / (1) Geldfluss operative Gebarung (31 - 32)				-39 600,00	-137 400,00	-75 739,59	59 000,00	-60 400,00	2 994,48
2/850000+894001	Entnahmen von zweckgebundenen Haushaltsrücklagen	2301			0,00	100 000,00	0,00	0,00	0,00	0,00
1/850000-794001	Zuweisung an zweckgebundene Haushaltsrücklagen	2401			0,00	0,00	910,07	0,00	0,00	0,00
SA01	Saldo (01) Haushaltsrücklagen (230 - 240)				0,00	100 000,00	-910,07	0,00	0,00	0,00
SA00	Saldo (00) Nettoergebnis nach Haushaltsrücklagen (Saldo 0 + Saldo 01)				-39 600,00	-37 400,00	-76 649,66			
Investive Gebarung										
2/850000+300000	Kapitaltransfers von Bund, Bundesfonds und Bundeskammern (einmalig)		3331	33	0,00	0,00	0,00	4 700,00	6 000,00	3 638,51
6/850000+300000	Kapitaltransfers von Bund, Bundesfonds und Bundeskammern		3331	1	0,00	0,00	0,00	0,00	12 500,00	16 999,25
2/850000+301000	Kapitaltransfers von Ländern, Landesfonds und Landesammern		3331		0,00	0,00	0,00	0,00	-2 000,00	-497,33
2/850000+307000	Kapitaltransfers von privaten Haushalten und privaten Organisationen ohne Erwerbszweck und andere		3334	34	0,00	0,00	0,00	10 000,00	5 000,00	1 742,30
2/850000+803000	Veräußerungen von technischen Anlagen, Fahrzeugen und Maschinen		3314		0,00	0,00	0,00	0,00	0,00	2 000,00
SU 33	Summe Einzahlungen investive Gebarung							14 700,00	21 500,00	23 882,73
1/850000-004000	Wasser- und Abwasserbauten und -anlagen		3412	2 40	0,00	0,00	0,00	20 000,00	15 000,00	1 405,54
5/850000-004000	Errichtung einer Wasserversorgung		3412	1 40	0,00	0,00	0,00	0,00	0,00	537 523,82
5/850000-020000	Maschinen und maschinelle Anlagen		3414	1	0,00	0,00	0,00	0,00	25 000,00	0,00
5/850000-040000	Fahrzeuge		3414	1	0,00	0,00	0,00	0,00	0,00	28 581,57
1/850000-042000	Amts-, Betriebs- und Geschäftsausstattung		3415	2 41	0,00	0,00	0,00	600,00	5 000,00	4 084,00
SU 34	Summe Auszahlungen investive Gebarung							20 600,00	45 000,00	571 594,93
SA2	Saldo (2) Geldfluss aus der Investiven Gebarung (33 - 34)							-5 900,00	-23 500,00	-547 712,20
SA3	Saldo (3) Nettofinanzierungssaldo (Saldo 1 + Saldo 2)							53 100,00	-83 900,00	-544 717,72
Finanzierungstätigkeit										
6/850000+346000	Darlehensaufnahme		3514	1 55	0,00	0,00	0,00	0,00	150 000,00	538 000,00
SU 35	Summe Einzahlungen aus der Finanzierungstätigkeit							0,00	150 000,00	538 000,00
1/850000-346000	Investitionsdarlehen von Finanzunternehmen		3614		0,00	0,00	0,00	63 400,00	58 000,00	38 224,86
SU 36	Summe Auszahlungen aus der Finanzierungstätigkeit							63 400,00	58 000,00	38 224,86
SA4	Saldo (4) Geldfluss aus der Finanzierungstätigkeit (35 - 36)							-63 400,00	92 000,00	499 775,14

		MVAG VC QU			Ergebnisvoranschlag			Finanzierungsvoranschlag		
		EH	FH		VA 2026	VA 2025	RA 2024	VA 2026	VA 2025	RA 2024
SA5	Saldo (5) Geldfluss aus der voranschlagswirksamen Gebarung (Saldo 3 + Saldo 4)							-10 300,00	8 100,00	-44 942,58
851	Betriebe der Abwasserbeseitigung									
851000	Betriebe Abwasserbeseitigung									
	Operative Gebarung									
2/851000+813000	Erträge aus der Auflösung von Investitionszuschüssen (Kapitaltransfers)	2127			65 900,00	65 400,00	65 393,89	0,00	0,00	0,00
2/851000+817000	Erträge aus der Auflösung von sonstigen Rückstellungen	2117			600,00	0,00	567,60	0,00	0,00	0,00
2/851000+828000	Rückers.v. Ausgaben Energieabgabe	2116	3116	18	0,00	200,00	0,00	0,00	200,00	0,00
2/851000+829000	Sonst. Einnahmen	2116	3116	18	0,00	0,00	273,92	0,00	0,00	273,92
2/851000+852100	Gebühren für die Benützung von Gemeindeeinrichtungen und -anlagen	2113	3113		3 700,00	3 700,00	3 710,72	3 700,00	3 700,00	3 710,72
2/851000+852101	GVU Kanalbenützungsgebühr	2113	3113	12	247 000,00	207 000,00	207 337,79	247 000,00	207 000,00	208 549,43
2/851000+860000	Transfers von Bund, Bundesfonds und Bundeskammern (z.B. Zinsenzuschuss KPC) (laufend)	2121	3121	15	36 100,00	59 900,00	59 688,25	36 100,00	59 900,00	59 688,25
SU 21 / 31	Summe Erträge / Einzahlungen operative Gebarung				353 300,00	336 200,00	336 972,17	286 800,00	270 800,00	272 222,32
1/851000-400000	Geringwertige Wirtschaftsgüter (GWG)	2221	3221	23	500,00	500,00	162,12	500,00	500,00	162,12
1/851000-452000	Treibstoff	2221	3221	23	2 500,00	3 500,00	4 158,92	2 500,00	3 500,00	4 158,92
1/851000-511000	bezüge vertragsbed. II klarwarter, Anrest	2211	3211	20	39 500,00	38 700,00	35 755,16	39 500,00	38 700,00	35 755,16
1/851000-580000	Dienstgeberbeiträge zum Ausgleichsfonds für Familienbeihilfen	2212	3212	20	1 600,00	1 200,00	1 319,96	1 600,00	1 200,00	1 319,96
1/851000-582000	DGB zum Ausgleichsfond für Vertragsbed.	2212	3212	20	8 500,00	7 600,00	7 535,95	8 500,00	7 600,00	7 535,95
1/851000-590000	Freiwillige Sozialleistungen	2212	3212	20	0,00	200,00	45,00	0,00	200,00	45,00
1/851000-592000	Dotierung von Rückstellungen für Jubiläumszuwendungen	2214			0,00	400,00	198,76	0,00	0,00	0,00
1/851000-593000	Dotierung von Rückstellungen für nicht konsumierte Urlaube	2214			0,00	0,00	1 135,20	0,00	0,00	0,00
1/851000-600000	Strom (Beleuchtung, Pumpwerke)	2222	3222	24	24 800,00	14 700,00	12 094,49	24 800,00	14 700,00	12 236,13
1/851000-612000	Instandhaltung der Anlage	2224	3224	24	50 000,00	70 000,00	73 887,34	50 000,00	70 000,00	73 887,34
1/851000-617000	Instandhaltung der Fahrzeuge	2224	3224	24	1 000,00	3 500,00	3 766,12	1 000,00	3 500,00	3 766,12
1/851000-631000	Telefongebühren	2222	3222	24	700,00	700,00	603,95	700,00	700,00	603,95
1/851000-650000	Zinsentilgung	2241	3241	25	17 200,00	27 700,00	30 710,68	17 200,00	27 700,00	30 710,68
1/851000-670000	Versicherungen	2222	3222	24	5 100,00	4 600,00	4 487,91	5 100,00	4 600,00	4 487,91
1/851000-680000	Planmäßige Abschreibung	2226			172 100,00	170 800,00	173 460,80	0,00	0,00	0,00
1/851000-710000	Gebrauchsabgabe, KEST	2225	3225	24	8 700,00	8 700,00	8 228,25	8 700,00	8 700,00	8 228,25
1/851000-711000	Müll (Gebühren für die Benützung von Gemeindeeinrichtungen und Anlagen gemäß FAG)	2225	3225	24	500,00	500,00	462,70	500,00	500,00	462,70

		MVAG		VC QU	Ergebnisvoranschlag			Finanzierungsvoranschlag		
		EH	FH		VA 2026	VA 2025	RA 2024	VA 2026	VA 2025	RA 2024
1/851000-720000	Sachkosten Vergütungen Gde	2225	3225	24	1 000,00	6 000,00	1 000,00	1 000,00	6 000,00	1 000,00
1/851000-720100	Vergütung Kosten GVU f. Einhebung	2225	3225	24	6 200,00	6 500,00	6 202,38	6 200,00	6 500,00	6 202,38
1/851000-724000	Reisegebühren	2225	3225	24	500,00	500,00	178,26	500,00	500,00	178,26
SU 22 / 32	Summe Aufwendungen / Auszahlungen operative Gebarung				340 400,00	366 300,00	365 393,95	168 300,00	195 100,00	190 740,83
SA 0 / SA 1	(0) Nettoergebnis (21 - 22) / (1) Geldfluss operative Gebarung (31 - 32)				12 900,00	-30 100,00	-28 421,78	118 500,00	75 700,00	81 481,49
1/851000-794001	Zuweisung an zweckgebundene Haushaltsrücklagen		2401		0,00	0,00	274,64	0,00	0,00	0,00
SA01	Saldo (01) Haushaltsrücklagen (230 - 240)				0,00	0,00	-274,64	0,00	0,00	0,00
SA00	Saldo (00) Nettoergebnis nach Haushaltsrücklagen (Saldo 0 + Saldo 01)				12 900,00	-30 100,00	-28 696,42			
Investive Gebarung										
2/851000+300000	Kapitaltransfers Bund, Bundesfonds und Bundeskammern (einmalig)		3331	33	0,00	0,00	0,00	11 800,00	19 700,00	21 013,03
6/851000+300000	Kapitaltransfers von Bund, Bundesfonds und Bundeskammern		3331	1	0,00	0,00	0,00	16 000,00	0,00	0,00
6/851000+300742	Kapitaltransfers von Bund, Bundesfonds und Bundeskammern		3331	1	0,00	0,00	0,00	16 000,00	0,00	0,00
2/851000+307000	Kapitaltransfers von privaten Haushalten und privaten Organisationen ohne Erwerbszweck und andere		3334	34	0,00	0,00	0,00	24 000,00	10 000,00	1 329,69
SU 33	Summe Einzahlungen investive Gebarung							67 800,00	29 700,00	22 342,72
1/851000-004000	Wasser- und Abwasserbauten und -anlagen		3412	2 40	0,00	0,00	0,00	1 500,00	2 000,00	992,31
5/851000-004100	Anpassung an den Stand der Technik		3412	1 40	0,00	0,00	0,00	32 000,00	0,00	2 557,75
1/851000-042000	Amts-, Betriebs- und Geschäftsausstattung		3415	2	0,00	0,00	0,00	0,00	3 500,00	1 404,77
SU 34	Summe Auszahlungen investive Gebarung							33 500,00	5 500,00	4 954,83
SA2	Saldo (2) Geldfluss aus der Investiven Gebarung (33 - 34)							34 300,00	24 200,00	17 387,89
SA3	Saldo (3) Nettofinanzierungssaldo (Saldo 1 + Saldo 2)							152 800,00	99 900,00	98 869,38
Finanzierungstätigkeit										
SU 35	Summe Einzahlungen aus der Finanzierungstätigkeit							0,00	0,00	0,00
1/851000-346000	Investitionsdarlehen von Finanzunternehmen Tilgung		3614	65	0,00	0,00	0,00	99 100,00	121 800,00	119 317,04
SU 36	Summe Auszahlungen aus der Finanzierungstätigkeit							99 100,00	121 800,00	119 317,04
SA4	Saldo (4) Geldfluss aus der Finanzierungstätigkeit (35 - 36)							-99 100,00	-121 800,00	-119 317,04
SA5	Saldo (5) Geldfluss aus der voranschlagswirksamen Gebarung (Saldo 3 + Saldo 4)							53 700,00	-21 900,00	-20 447,66
851900	ABA Darlehen									
Operative Gebarung										
SU 21 / 31	Summe Erträge / Einzahlungen operative Gebarung				0,00	0,00	0,00	0,00	0,00	0,00

		MVAG VC QU			Ergebnisvoranschlag			Finanzierungsvoranschlag		
		EH	FH		VA 2026	VA 2025	RA 2024	VA 2026	VA 2025	RA 2024
5/851900-650000	Zinsen	2241	3241	25	0,00	0,00	2 335,70	0,00	0,00	2 335,70
SU 22 / 32	Summe Aufwendungen / Auszahlungen operative Gebarung				0,00	0,00	2 335,70	0,00	0,00	2 335,70
SA 0 / SA 1	(0) Nettoergebnis (21 - 22) / (1) Geldfluss operative Gebarung (31 - 32)				0,00	0,00	-2 335,70	0,00	0,00	-2 335,70
SA01	Saldo (01) Haushaltsrücklagen (230 - 240)				0,00	0,00	0,00	0,00	0,00	0,00
SA00	Saldo (00) Nettoergebnis nach Haushaltsrücklagen (Saldo 0 + Saldo 01)				0,00	0,00	-2 335,70			
Investive Gebarung										
SU 33	Summe Einzahlungen investive Gebarung							0,00	0,00	0,00
SU 34	Summe Auszahlungen investive Gebarung							0,00	0,00	0,00
SA2	Saldo (2) Geldfluss aus der Investiven Gebarung (33 - 34)							0,00	0,00	0,00
SA3	Saldo (3) Nettofinanzierungssaldo (Saldo 1 + Saldo 2)							0,00	0,00	-2 335,70
Finanzierungstätigkeit										
6/851900+341000	Investitionsdarlehen von Ländern		3511	54	0,00	0,00	0,00	0,00	2 100,00	2 335,70
SU 35	Summe Einzahlungen aus der Finanzierungstätigkeit							0,00	2 100,00	2 335,70
SU 36	Summe Auszahlungen aus der Finanzierungstätigkeit							0,00	0,00	0,00
SA4	Saldo (4) Geldfluss aus der Finanzierungstätigkeit (35 - 36)							0,00	2 100,00	2 335,70
SA5	Saldo (5) Geldfluss aus der voranschlagswirksamen Gebarung (Saldo 3 + Saldo 4)							0,00	2 100,00	0,00
852	Betriebe der Müllbeseitigung									
852000	Öffentl.Einrichtungen Müllbeseitigung									
Operative Gebarung										
2/852000+816000	Kostensätze	2114	3114	13	9 000,00	10 000,00	10 639,39	9 000,00	10 000,00	10 639,39
2/852000+861010	Transfers von Ländern, Landesfonds und Landeskammern	2121	3121		0,00	0,00	16 691,00	0,00	0,00	16 691,00
SU 21 / 31	Summe Erträge / Einzahlungen operative Gebarung				9 000,00	10 000,00	27 330,39	9 000,00	10 000,00	27 330,39
1/852000-618000	Bodenaushubdeponie	2224	3224	24	20 000,00	15 000,00	14 338,45	20 000,00	15 000,00	14 338,45
1/852000-728000	Sperrmüll- u. Sonderabfallsammlung	2225	3225	24	900,00	3 000,00	2 104,64	900,00	3 000,00	2 128,31
1/852000-755000	Transfers an Unternehmen (ohne Finanzunternehmen) und andere	2233	3233		0,00	0,00	16 691,00	0,00	0,00	16 691,00
SU 22 / 32	Summe Aufwendungen / Auszahlungen operative Gebarung				20 900,00	18 000,00	33 134,09	20 900,00	18 000,00	33 157,76
SA 0 / SA 1	(0) Nettoergebnis (21 - 22) / (1) Geldfluss operative Gebarung (31 - 32)				-11 900,00	-8 000,00	-5 803,70	-11 900,00	-8 000,00	-5 827,37
SA01	Saldo (01) Haushaltsrücklagen (230 - 240)				0,00	0,00	0,00	0,00	0,00	0,00
SA00	Saldo (00) Nettoergebnis nach Haushaltsrücklagen (Saldo 0 + Saldo 01)				-11 900,00	-8 000,00	-5 803,70			
Investive Gebarung										
SU 33	Summe Einzahlungen investive Gebarung							0,00	0,00	0,00
SU 34	Summe Auszahlungen investive Gebarung							0,00	0,00	0,00
SA2	Saldo (2) Geldfluss aus der Investiven Gebarung (33 - 34)							0,00	0,00	0,00
SA3	Saldo (3) Nettofinanzierungssaldo (Saldo 1 + Saldo 2)							-11 900,00	-8 000,00	-5 827,37

		MVAG VC QU			Ergebnisvoranschlag			Finanzierungsvoranschlag		
		EH	FH		VA 2026	VA 2025	RA 2024	VA 2026	VA 2025	RA 2024
Finanzierungstätigkeit										
SU 35	Summe Einzahlungen aus der Finanzierungstätigkeit							0,00	0,00	0,00
SU 36	Summe Auszahlungen aus der Finanzierungstätigkeit							0,00	0,00	0,00
SA4	Saldo (4) Geldfluss aus der Finanzierungstätigkeit (35 – 36)							0,00	0,00	0,00
SA5	Saldo (5) Geldfluss aus der voranschlagswirksamen Gebarung (Saldo 3 + Saldo 4)							-11 900,00	-8 000,00	-5 827,37
853	Betriebe für die Errichtung und Verwaltung von Wohn- und Geschäftsbauten									
853000	Liegenschaften Wohngebäude									
Operative Gebarung										
2/853000+811000	Mieten und Betriebs- kostenersätze	2115	3115	14	21 500,00	18 000,00	21 304,79	21 500,00	18 000,00	21 249,92
2/853000+813000	Erträge aus der Auflösung von Investitionszuschüssen (Kapitaltransfers)		2127		600,00	0,00	169,29	0,00	0,00	0,00
2/853000+828000	Rückersätze von Aufwendungen	2116	3116	18	0,00	1 000,00	1 560,76	0,00	1 000,00	936,38
2/853000+829000	Sonstige Erträge	2116	3116	18	0,00	0,00	1 480,00	0,00	0,00	1 480,00
6/853000+899000	Entnahmen aus Verrechnungsrücklagen zwischen operativer Gebarung und Projekten	2116		1	0,00	0,00	30 019,46	0,00	0,00	0,00
SU 21 / 31	Summe Erträge / Einzahlungen operative Gebarung				22 100,00	19 000,00	54 534,30	21 500,00	19 000,00	23 666,30
1/853000-400000	Geringwertige Wirtschaftsgüter (GWG)	2221	3221	23	0,00	0,00	500,00	0,00	0,00	500,00
1/853000-600000	Strom (Beleuchtung)	2222	3222	24	2 500,00	3 600,00	3 491,50	2 500,00	3 600,00	4 594,67
1/853000-600100	Heizung	2222	3222	24	1 100,00	3 000,00	4 737,88	1 100,00	3 000,00	5 333,72
1/853000-614000	Instandhaltung der Wohngebäude	2224	3224	24	5 000,00	5 000,00	2 228,83	5 000,00	5 000,00	2 626,33
1/853000-631000	Telekommunikationsdienste	2222	3222	24	300,00	600,00	487,77	300,00	600,00	487,77
1/853000-670000	Versicherungen	2222	3222	24	6 400,00	5 100,00	5 134,42	6 400,00	5 100,00	5 134,42
1/853000-680000	Planmäßige Abschreibung	2226			1 900,00	0,00	941,37	0,00	0,00	0,00
1/853000-711000	Kanal- und Müllgebühren	2225	3225	24	2 100,00	2 000,00	1 905,03	2 100,00	2 000,00	1 905,03
SU 22 / 32	Summe Aufwendungen / Auszahlungen operative Gebarung				19 300,00	19 300,00	19 426,80	17 400,00	19 300,00	20 581,94
SA 0 / SA 1	(0) Nettoergebnis (21 - 22) / (1) Geldfluss operative Gebarung (31 – 32)				2 800,00	-300,00	35 107,50	4 100,00	-300,00	3 084,36
SA01	Saldo (01) Haushaltsrücklagen (230 - 240)				0,00	0,00	0,00	0,00	0,00	0,00
SA00	Saldo (00) Nettoergebnis nach Haushaltsrücklagen (Saldo 0 + Saldo 01)				2 800,00	-300,00	35 107,50			
Investive Gebarung										
6/853000+300000	Kapitaltransfers von Bund, Bundesfonds und Bundeskammern		3331	1	0,00	0,00	0,00	0,00	0,00	11 172,96
SU 33	Summe Einzahlungen investive Gebarung							0,00	0,00	11 172,96
5/853000-010000	Gebäude und Bauten - Anschlussgebühren Hackschnitzelheizwerk		3413	1	0,00	0,00	0,00	0,00	0,00	62 130,42
SU 34	Summe Auszahlungen investive Gebarung							0,00	0,00	62 130,42
SA2	Saldo (2) Geldfluss aus der Investiven Gebarung (33 – 34)							0,00	0,00	-50 957,46
SA3	Saldo (3) Nettofinanzierungssaldo (Saldo 1 + Saldo 2)							4 100,00	-300,00	-47 873,10

	MVAG	VC QU	Ergebnisvoranschlag			Finanzierungsvoranschlag				
			EH	FH	VA 2026	VA 2025	RA 2024	VA 2026	VA 2025	RA 2024
Finanzierungstätigkeit										
SU 35			Summe Einzahlungen aus der Finanzierungstätigkeit			0,00	0,00	0,00		
SU 36			Summe Auszahlungen aus der Finanzierungstätigkeit			0,00	0,00	0,00		
SA4			Saldo (4) Geldfluss aus der Finanzierungstätigkeit (35 – 36)			0,00	0,00	0,00		
SA5			Saldo (5) Geldfluss aus der voranschlagswirksamen Gebarung (Saldo 3 + Saldo 4)			4 100,00	-300,00	-47 873,10		
853010 OW Wohnung Arzthaus										
Operative Gebarung										
SU 21 / 31			Summe Erträge / Einzahlungen operative Gebarung			0,00	0,00	0,00		
1/853010-680000			Planmäßige Abschreibung	2226	2 600,00	2 600,00	2 569,74	0,00	0,00	
SU 22 / 32			Summe Aufwendungen / Auszahlungen operative Gebarung			2 600,00	2 600,00	2 569,74	0,00	0,00
SA 0 / SA 1			(0) Nettoergebnis (21 - 22) / (1) Geldfluss operative Gebarung (31 – 32)			-2 600,00	-2 600,00	-2 569,74	0,00	0,00
SA01			Saldo (01) Haushaltsrücklagen (230 - 240)			0,00	0,00	0,00	0,00	0,00
SA00			Saldo (00) Nettoergebnis nach Haushaltsrücklagen (Saldo 0 + Saldo 01)			-2 600,00	-2 600,00	-2 569,74		
Investive Gebarung										
SU 33			Summe Einzahlungen investive Gebarung			0,00	0,00	0,00		
SU 34			Summe Auszahlungen investive Gebarung			0,00	0,00	0,00		
SA2			Saldo (2) Geldfluss aus der Investiven Gebarung (33 – 34)			0,00	0,00	0,00		
SA3			Saldo (3) Nettofinanzierungssaldo (Saldo 1 + Saldo 2)			0,00	0,00	0,00		
Finanzierungstätigkeit										
SU 35			Summe Einzahlungen aus der Finanzierungstätigkeit			0,00	0,00	0,00		
SU 36			Summe Auszahlungen aus der Finanzierungstätigkeit			0,00	0,00	0,00		
SA4			Saldo (4) Geldfluss aus der Finanzierungstätigkeit (35 – 36)			0,00	0,00	0,00		
SA5			Saldo (5) Geldfluss aus der voranschlagswirksamen Gebarung (Saldo 3 + Saldo 4)			0,00	0,00	0,00		
853011 OW Arzthaus Ordination										
Operative Gebarung										
SU 21 / 31			Summe Erträge / Einzahlungen operative Gebarung			0,00	0,00	0,00		
1/853011-680000			Planmäßige Abschreibung	2226	3 200,00	3 200,00	3 216,08	0,00	0,00	
SU 22 / 32			Summe Aufwendungen / Auszahlungen operative Gebarung			3 200,00	3 200,00	3 216,08	0,00	0,00
SA 0 / SA 1			(0) Nettoergebnis (21 - 22) / (1) Geldfluss operative Gebarung (31 – 32)			-3 200,00	-3 200,00	-3 216,08	0,00	0,00
SA01			Saldo (01) Haushaltsrücklagen (230 - 240)			0,00	0,00	0,00	0,00	0,00
SA00			Saldo (00) Nettoergebnis nach Haushaltsrücklagen (Saldo 0 + Saldo 01)			-3 200,00	-3 200,00	-3 216,08		
Investive Gebarung										
SU 33			Summe Einzahlungen investive Gebarung			0,00	0,00	0,00		
SU 34			Summe Auszahlungen investive Gebarung			0,00	0,00	0,00		
SA2			Saldo (2) Geldfluss aus der Investiven Gebarung (33 – 34)			0,00	0,00	0,00		

		MVAG VC QU		Ergebnisvoranschlag			Finanzierungsvoranschlag			
		EH	FH	VA 2026	VA 2025	RA 2024	VA 2026	VA 2025	RA 2024	
SA3	Saldo (3) Nettofinanzierungssaldo (Saldo 1 + Saldo 2)						0,00	0,00	0,00	
Finanzierungstätigkeit										
SU 35	Summe Einzahlungen aus der Finanzierungstätigkeit						0,00	0,00	0,00	
SU 36	Summe Auszahlungen aus der Finanzierungstätigkeit						0,00	0,00	0,00	
SA4	Saldo (4) Geldfluss aus der Finanzierungstätigkeit (35 – 36)						0,00	0,00	0,00	
SA5	Saldo (5) Geldfluss aus der voranschlagswirksamen Gebarung (Saldo 3 + Saldo 4)						0,00	0,00	0,00	
853060	OW Gemeinschaftspraxis									
Operative Gebarung										
SU 21 / 31	Summe Erträge / Einzahlungen operative Gebarung			0,00	0,00	0,00	0,00	0,00	0,00	
1/853060-680000	Planmäßige Abschreibung	2226		2 000,00	2 000,00	1 975,98	0,00	0,00	0,00	
SU 22 / 32	Summe Aufwendungen / Auszahlungen operative Gebarung			2 000,00	2 000,00	1 975,98	0,00	0,00	0,00	
SA 0 / SA 1	(0) Nettoergebnis (21 - 22) / (1) Geldfluss operative Gebarung (31 – 32)			-2 000,00	-2 000,00	-1 975,98	0,00	0,00	0,00	
SA01	Saldo (01) Haushaltsrücklagen (230 - 240)			0,00	0,00	0,00	0,00	0,00	0,00	
SA00	Saldo (00) Nettoergebnis nach Haushaltsrücklagen (Saldo 0 + Saldo 01)			-2 000,00	-2 000,00	-1 975,98				
Investive Gebarung										
SU 33	Summe Einzahlungen investive Gebarung						0,00	0,00	0,00	
SU 34	Summe Auszahlungen investive Gebarung						0,00	0,00	0,00	
SA2	Saldo (2) Geldfluss aus der Investiven Gebarung (33 – 34)						0,00	0,00	0,00	
SA3	Saldo (3) Nettofinanzierungssaldo (Saldo 1 + Saldo 2)						0,00	0,00	0,00	
Finanzierungstätigkeit										
SU 35	Summe Einzahlungen aus der Finanzierungstätigkeit						0,00	0,00	0,00	
SU 36	Summe Auszahlungen aus der Finanzierungstätigkeit						0,00	0,00	0,00	
SA4	Saldo (4) Geldfluss aus der Finanzierungstätigkeit (35 – 36)						0,00	0,00	0,00	
SA5	Saldo (5) Geldfluss aus der voranschlagswirksamen Gebarung (Saldo 3 + Saldo 4)						0,00	0,00	0,00	
87	Wirtschaftliche Unternehmungen									
870	Elektrizitätsversorgung									
870100	Errichtung Photovoltaik / Stromtankstelle									
Operative Gebarung										
2/870100+810000	Erträge aus Leistungen	2114	3114	13	3 000,00	10 000,00	8 930,75	3 000,00	10 000,00	8 930,75
2/870100+813000	Erträge aus der Auflösung von Investitionszuschüssen (Kapitaltransfers)	2127			3 900,00	3 400,00	3 343,53	0,00	0,00	0,00
6/870100+899000	Entnahmen aus Verrechnungsrücklagen zwischen operativer Gebarung und Projekten	2116		1	0,00	0,00	9 756,57	0,00	0,00	0,00
SU 21 / 31	Summe Erträge / Einzahlungen operative Gebarung				6 900,00	13 400,00	22 030,85	3 000,00	10 000,00	8 930,75

		MVAG		VC QU	Ergebnisvoranschlag			Finanzierungsvoranschlag		
		EH	FH		VA 2026	VA 2025	RA 2024	VA 2026	VA 2025	RA 2024
1/870100-680000	Planmäßige Abschreibung	2226			5 500,00	5 600,00	5 277,15	0,00	0,00	0,00
SU 22 / 32	Summe Aufwendungen / Auszahlungen operative Gebarung				5 500,00	5 600,00	5 277,15	0,00	0,00	0,00
SA 0 / SA 1	(0) Nettoergebnis (21 - 22) / (1) Geldfluss operative Gebarung (31 - 32)				1 400,00	7 800,00	16 753,70	3 000,00	10 000,00	8 930,75
SA01	Saldo (01) Haushaltsrücklagen (230 - 240)				0,00	0,00	0,00	0,00	0,00	0,00
SA00	Saldo (00) Nettoergebnis nach Haushaltsrücklagen (Saldo 0 + Saldo 01)				1 400,00	7 800,00	16 753,70			
Investive Gebarung										
6/870100+300000	Kapitaltransfers von Bund, Bundesfonds und Bundeskammern		3331	1 33	0,00	0,00	0,00	0,00	0,00	10 854,78
6/870100+301000	Kapitaltransfers von Ländern, Landesfonds und Landeskammern		3331	1	0,00	0,00	0,00	0,00	0,00	4 100,00
SU 33	Summe Einzahlungen investive Gebarung							0,00	0,00	14 954,78
5/870100-010000	Gebäude und Bauten		3413	1 40	0,00	0,00	0,00	0,00	0,00	16 492,98
1/870100-050000	Sonderanlagen		3412	2	0,00	0,00	0,00	500,00	500,00	4 500,77
5/870100-050000	Sonderanlagen		3412	1	0,00	0,00	0,00	0,00	0,00	5 216,59
SU 34	Summe Auszahlungen investive Gebarung							500,00	500,00	26 210,34
SA2	Saldo (2) Geldfluss aus der Investiven Gebarung (33 - 34)							-500,00	-500,00	-11 255,56
SA3	Saldo (3) Nettofinanzierungssaldo (Saldo 1 + Saldo 2)							2 500,00	9 500,00	-2 324,81
Finanzierungstätigkeit										
SU 35	Summe Einzahlungen aus der Finanzierungstätigkeit							0,00	0,00	0,00
SU 36	Summe Auszahlungen aus der Finanzierungstätigkeit							0,00	0,00	0,00
SA4	Saldo (4) Geldfluss aus der Finanzierungstätigkeit (35 - 36)							0,00	0,00	0,00
SA5	Saldo (5) Geldfluss aus der voranschlagswirksamen Gebarung (Saldo 3 + Saldo 4)							2 500,00	9 500,00	-2 324,81
871	Fernwärmeversorgung									
871000	Fernwärmeversorgung									
Operative Gebarung										
2/871000+810000	Verkauf von Wärme	2114	3114	13	23 000,00	18 000,00	22 524,78	23 000,00	18 000,00	22 524,78
SU 21 / 31	Summe Erträge / Einzahlungen operative Gebarung				23 000,00	18 000,00	22 524,78	23 000,00	18 000,00	22 524,78
1/871000-451000	Brennstoff Hackschnitzel	2221	3221	23	11 000,00	14 000,00	10 135,56	11 000,00	14 000,00	10 634,81
1/871000-614000	Instandhaltung der Heizungsanlage	2224	3224	24	100,00	1 500,00	56,18	100,00	1 500,00	56,18
1/871000-680000	Planmäßige Abschreibung	2226			0,00	1 900,00	3 731,17	0,00	0,00	0,00
SU 22 / 32	Summe Aufwendungen / Auszahlungen operative Gebarung				11 100,00	17 400,00	13 922,91	11 100,00	15 500,00	10 690,99
SA 0 / SA 1	(0) Nettoergebnis (21 - 22) / (1) Geldfluss operative Gebarung (31 - 32)				11 900,00	600,00	8 601,87	11 900,00	2 500,00	11 833,79
SA01	Saldo (01) Haushaltsrücklagen (230 - 240)				0,00	0,00	0,00	0,00	0,00	0,00
SA00	Saldo (00) Nettoergebnis nach Haushaltsrücklagen (Saldo 0 + Saldo 01)				11 900,00	600,00	8 601,87			
Investive Gebarung										
SU 33	Summe Einzahlungen investive Gebarung							0,00	0,00	0,00
SU 34	Summe Auszahlungen investive Gebarung							0,00	0,00	0,00

		MVAG VC QU			Ergebnisvoranschlag			Finanzierungsvoranschlag		
		EH	FH		VA 2026	VA 2025	RA 2024	VA 2026	VA 2025	RA 2024
SA2	Saldo (2) Geldfluss aus der Investiven Gebarung (33 – 34)							0,00	0,00	0,00
SA3	Saldo (3) Nettofinanzierungssaldo (Saldo 1 + Saldo 2)							11 900,00	2 500,00	11 833,79
Finanzierungstätigkeit										
SU 35	Summe Einzahlungen aus der Finanzierungstätigkeit							0,00	0,00	0,00
SU 36	Summe Auszahlungen aus der Finanzierungstätigkeit							0,00	0,00	0,00
SA4	Saldo (4) Geldfluss aus der Finanzierungstätigkeit (35 – 36)							0,00	0,00	0,00
SA5	Saldo (5) Geldfluss aus der voranschlagswirksamen Gebarung (Saldo 3 + Saldo 4)							11 900,00	2 500,00	11 833,79
89 Wirtschaftliche Unternehmungen (Fortsetzung)										
894	Stadthallen, Kongresshäuser									
894000	Veranstaltungshallen Dorfzentrum Oberweiden									
Operative Gebarung										
2/894000+811000	Mieten	2115	3115	14	500,00	1 500,00	1 330,00	500,00	1 500,00	1 330,00
2/894000+813000	Erträge aus der Auflösung von Investitionszuschüssen (Kapitaltransfers)	2127			1 900,00	1 500,00	1 609,01	0,00	0,00	0,00
6/894000+871000	Kapitaltransfers aus Gemeinde-Bedarfszuweisungsmitteln BZ III	2121	3121	1	0,00	0,00	10 000,00	0,00	0,00	10 000,00
6/894000+899000	Entnahmen aus Verrechnungsrücklagen zwischen operativer Gebarung und Projekten	2116		1	0,00	0,00	18 512,76	0,00	0,00	0,00
SU 21 / 31	Summe Erträge / Einzahlungen operative Gebarung				2 400,00	3 000,00	31 451,77	500,00	1 500,00	11 330,00
1/894000-400000	Geringwertige Wirtschaftsgüter (GWG)	2221	3221	23	200,00	500,00	0,00	200,00	500,00	0,00
1/894000-454000	Reinigung	2221	3221	23	300,00	400,00	421,48	300,00	400,00	421,48
1/894000-600000	Strom	2222	3222	24	3 200,00	4 000,00	2 347,26	3 200,00	4 000,00	2 347,26
1/894000-600100	Beheizung, Heizung	2222	3222	24	8 000,00	10 000,00	2 988,52	8 000,00	10 000,00	2 988,52
1/894000-614000	Instandhaltung der Gebäude	2224	3224	24	500,00	1 000,00	8 626,97	500,00	1 000,00	8 775,77
1/894000-670000	Versicherungen	2222	3222	24	2 200,00	1 800,00	1 797,05	2 200,00	1 800,00	1 797,05
1/894000-680000	Planmäßige Abschreibung	2226			24 900,00	23 200,00	24 047,68	0,00	0,00	0,00
1/894000-711000	Kanal- und Müllgebühren	2225	3225	24	1 800,00	1 800,00	1 591,68	1 800,00	1 800,00	1 591,68
SU 22 / 32	Summe Aufwendungen / Auszahlungen operative Gebarung				41 100,00	42 700,00	41 820,64	16 200,00	19 500,00	17 921,76
SA 0 / SA 1	(0) Nettoergebnis (21 - 22) / (1) Geldfluss operative Gebarung (31 – 32)				-38 700,00	-39 700,00	-10 368,87	-15 700,00	-18 000,00	-6 591,76
SA01	Saldo (01) Haushaltsrücklagen (230 - 240)				0,00	0,00	0,00	0,00	0,00	0,00
SA00	Saldo (00) Nettoergebnis nach Haushaltsrücklagen (Saldo 0 + Saldo 01)				-38 700,00	-39 700,00	-10 368,87			
Investive Gebarung										
6/894000+300000	Kapitaltransfers von Bund, Bundesfonds und Bundeskammern	3331		1	0,00	0,00	0,00	0,00	0,00	5 764,53
SU 33	Summe Einzahlungen investive Gebarung							0,00	0,00	5 764,53

		MVAG		VC QU	Ergebnisvoranschlag			Finanzierungsvoranschlag		
		EH	FH		VA 2026	VA 2025	RA 2024	VA 2026	VA 2025	RA 2024
5/894000-010000	Gebäude und Bauten - Anschlussgebühren Hackschnitzelheizwerk		3413	1	0,00	0,00	0,00	0,00	0,00	54 092,29
SU 34	Summe Auszahlungen investive Gebarung							0,00	0,00	54 092,29
SA2	Saldo (2) Geldfluss aus der Investiven Gebarung (33 – 34)							0,00	0,00	-48 327,76
SA3	Saldo (3) Nettofinanzierungssaldo (Saldo 1 + Saldo 2)							-15 700,00	-18 000,00	-54 919,52
Finanzierungstätigkeit										
SU 35	Summe Einzahlungen aus der Finanzierungstätigkeit							0,00	0,00	0,00
SU 36	Summe Auszahlungen aus der Finanzierungstätigkeit							0,00	0,00	0,00
SA4	Saldo (4) Geldfluss aus der Finanzierungstätigkeit (35 – 36)							0,00	0,00	0,00
SA5	Saldo (5) Geldfluss aus der voranschlagswirksamen Gebarung (Saldo 3 + Saldo 4)							-15 700,00	-18 000,00	-54 919,52
894100	Veranstaltungshalle DZ Baumgarten									
Operative Gebarung										
2/894100+811000	Miete	2115	3115	14	1 100,00	1 000,00	1 040,00	1 100,00	1 000,00	1 040,00
2/894100+813000	Erträge aus der Auflösung von Investitionszuschüssen (Kapitaltransfers)	2127			1 200,00	0,00	0,00	0,00	0,00	0,00
2/894100+829000	Sonstige Erträge	2116	3116		0,00	0,00	1 438,20	0,00	0,00	1 438,20
6/894100+871000	Kapitaltransfers aus Gemeinde-Bedarfszuweisungsmitteln BZ III	2121	3121	1	0,00	30 000,00	0,00	0,00	30 000,00	0,00
6/894100+899000	Entnahmen aus Verrechnungsrücklagen zwischen operativer Gebarung und Projekten	2116		1	0,00	55 000,00	0,00	0,00	0,00	0,00
SU 21 / 31	Summe Erträge / Einzahlungen operative Gebarung				2 300,00	86 000,00	2 478,20	1 100,00	31 000,00	2 478,20
1/894100-400000	Geringwertige Wirtschaftsgüter (GWG)	2221	3221	23	0,00	100,00	0,00	0,00	100,00	0,00
1/894100-454000	Reinigung	2221	3221	23	200,00	200,00	244,68	200,00	200,00	244,68
1/894100-600000	Strom	2222	3222	24	2 500,00	3 200,00	1 440,47	2 500,00	3 200,00	1 440,47
1/894100-600100	Heizung, Beheizung	2222	3222	24	4 000,00	5 000,00	1 071,03	4 000,00	5 000,00	1 071,03
1/894100-614000	Instandhaltung der Gebäude	2224	3224	24	500,00	1 000,00	1 156,56	500,00	1 000,00	1 152,03
1/894100-631000	Telekommunikationsdienste	2222	3222	24	200,00	500,00	487,78	200,00	500,00	487,78
1/894100-670000	Versicherungen	2222	3222	24	1 500,00	1 500,00	1 540,32	1 500,00	1 500,00	1 540,32
1/894100-680000	Planmäßige Abschreibung	2226			5 300,00	3 500,00	4 021,11	0,00	0,00	0,00
1/894100-711000	Kanal- und Müllgebühren	2225	3225	24	1 000,00	1 000,00	873,50	1 000,00	1 000,00	873,50
SU 22 / 32	Summe Aufwendungen / Auszahlungen operative Gebarung				15 200,00	16 000,00	10 835,45	9 900,00	12 500,00	6 809,81
SA 0 / SA 1	(0) Nettoergebnis (21 - 22) / (1) Geldfluss operative Gebarung (31 – 32)				-12 900,00	70 000,00	-8 357,25	-8 800,00	18 500,00	-4 331,61
SA01	Saldo (01) Haushaltsrücklagen (230 - 240)				0,00	0,00	0,00	0,00	0,00	0,00
SA00	Saldo (00) Nettoergebnis nach Haushaltsrücklagen (Saldo 0 + Saldo 01)				-12 900,00	70 000,00	-8 357,25			
Investive Gebarung										
SU 33	Summe Einzahlungen investive Gebarung							0,00	0,00	0,00

		MVAG		VC QU	Ergebnisvoranschlag			Finanzierungsvoranschlag		
		EH	FH		VA 2026	VA 2025	RA 2024	VA 2026	VA 2025	RA 2024
5/894100-010000	Gebäude und Bauten		3413	1	0,00	0,00	0,00	0,00	85 000,00	0,00
SU 34	Summe Auszahlungen investive Gebarung							0,00	85 000,00	0,00
SA2	Saldo (2) Geldfluss aus der Investiven Gebarung (33 – 34)							0,00	-85 000,00	0,00
SA3	Saldo (3) Nettofinanzierungssaldo (Saldo 1 + Saldo 2)							-8 800,00	-66 500,00	-4 331,61
Finanzierungstätigkeit										
SU 35	Summe Einzahlungen aus der Finanzierungstätigkeit							0,00	0,00	0,00
SU 36	Summe Auszahlungen aus der Finanzierungstätigkeit							0,00	0,00	0,00
SA4	Saldo (4) Geldfluss aus der Finanzierungstätigkeit (35 – 36)							0,00	0,00	0,00
SA5	Saldo (5) Geldfluss aus der voranschlagswirksamen Gebarung (Saldo 3 + Saldo 4)							-8 800,00	-66 500,00	-4 331,61
894200	Veranstaltungshalle DZ Zwerndorf									
Operative Gebarung										
2/894200+811000	Miete	2115	3115	14	200,00	200,00	0,00	200,00	200,00	0,00
SU 21 / 31	Summe Erträge / Einzahlungen operative Gebarung				200,00	200,00	0,00	200,00	200,00	0,00
1/894200-400000	Geringwertige Wirtschaftsgüter (GWG)	2221	3221	23	0,00	400,00	12,86	0,00	400,00	12,86
1/894200-454000	Reinigung	2221	3221	23	200,00	200,00	133,91	200,00	200,00	133,91
1/894200-600000	Strom	2222	3222	24	300,00	300,00	232,42	300,00	300,00	232,42
1/894200-600100	Heizung, Beheizung	2222	3222	24	2 400,00	2 000,00	89,94	2 400,00	2 000,00	89,94
1/894200-614000	Instandhaltung der Gebäude	2224	3224	24	200,00	1 000,00	0,00	200,00	1 000,00	0,00
1/894200-631000	Telekommunikationsdienste	2222	3222	24	200,00	500,00	487,77	200,00	500,00	487,77
1/894200-670000	Versicherungen	2222	3222	24	700,00	500,00	513,44	700,00	500,00	513,44
1/894200-711000	Kanal- und Müllgebühren	2225	3225	24	500,00	500,00	486,10	500,00	500,00	486,10
SU 22 / 32	Summe Aufwendungen / Auszahlungen operative Gebarung				4 500,00	5 400,00	1 956,44	4 500,00	5 400,00	1 956,44
SA 0 / SA 1	(0) Nettoergebnis (21 - 22) / (1) Geldfluss operative Gebarung (31 – 32)				-4 300,00	-5 200,00	-1 956,44	-4 300,00	-5 200,00	-1 956,44
SA01	Saldo (01) Haushaltsrücklagen (230 - 240)				0,00	0,00	0,00	0,00	0,00	0,00
SA00	Saldo (00) Nettoergebnis nach Haushaltsrücklagen (Saldo 0 + Saldo 01)				-4 300,00	-5 200,00	-1 956,44			
Investive Gebarung										
SU 33	Summe Einzahlungen investive Gebarung							0,00	0,00	0,00
SU 34	Summe Auszahlungen investive Gebarung							0,00	0,00	0,00
SA2	Saldo (2) Geldfluss aus der Investiven Gebarung (33 – 34)							0,00	0,00	0,00
SA3	Saldo (3) Nettofinanzierungssaldo (Saldo 1 + Saldo 2)							-4 300,00	-5 200,00	-1 956,44
Finanzierungstätigkeit										
SU 35	Summe Einzahlungen aus der Finanzierungstätigkeit							0,00	0,00	0,00
SU 36	Summe Auszahlungen aus der Finanzierungstätigkeit							0,00	0,00	0,00
SA4	Saldo (4) Geldfluss aus der Finanzierungstätigkeit (35 – 36)							0,00	0,00	0,00
SA5	Saldo (5) Geldfluss aus der voranschlagswirksamen Gebarung (Saldo 3 + Saldo 4)							-4 300,00	-5 200,00	-1 956,44

		MVAG VC QU			Ergebnisvoranschlag			Finanzierungsvoranschlag		
		EH	FH		VA 2026	VA 2025	RA 2024	VA 2026	VA 2025	RA 2024
9 Finanzwirtschaft										
90	Gesonderte Verwaltung									
900	Gesonderte Verwaltung									
900000	Gesonderte Verwaltung Finanzabteil.u. -verw.									
Operative Gebarung										
2/900000+867000	Transfers von privaten Organisationen ohne Erwerbszweck (Jagdrecht)	2124	3124	16	600,00	600,00	600,00	600,00	600,00	600,00
SU 21 / 31	Summe Erträge / Einzahlungen operative Gebarung				600,00	600,00	600,00	600,00	600,00	600,00
1/900000-729000	Sonstige Aufwendungen	2225	3225	24	0,00	100,00	-0,05	0,00	100,00	-0,05
SU 22 / 32	Summe Aufwendungen / Auszahlungen operative Gebarung				0,00	100,00	-0,05	0,00	100,00	-0,05
SA 0 / SA 1	(0) Nettoergebnis (21 - 22) / (1) Geldfluss operative Gebarung (31 - 32)				600,00	500,00	600,05	600,00	500,00	600,05
SA01	Saldo (01) Haushaltsrücklagen (230 - 240)				0,00	0,00	0,00	0,00	0,00	0,00
SA00	Saldo (00) Nettoergebnis nach Haushaltsrücklagen (Saldo 0 + Saldo 01)				600,00	500,00	600,05			
Investive Gebarung										
SU 33	Summe Einzahlungen investive Gebarung							0,00	0,00	0,00
SU 34	Summe Auszahlungen investive Gebarung							0,00	0,00	0,00
SA2	Saldo (2) Geldfluss aus der Investiven Gebarung (33 - 34)							0,00	0,00	0,00
SA3	Saldo (3) Nettofinanzierungssaldo (Saldo 1 + Saldo 2)							600,00	500,00	600,05
Finanzierungstätigkeit										
SU 35	Summe Einzahlungen aus der Finanzierungstätigkeit							0,00	0,00	0,00
SU 36	Summe Auszahlungen aus der Finanzierungstätigkeit							0,00	0,00	0,00
SA4	Saldo (4) Geldfluss aus der Finanzierungstätigkeit (35 - 36)							0,00	0,00	0,00
SA5	Saldo (5) Geldfluss aus der voranschlagswirksamen Gebarung (Saldo 3 + Saldo 4)							600,00	500,00	600,05
91	Kapitalvermögen und Stiftungen ohne eigene Rechtspersönlichkeit									
910	Geldverkehr									
910000	Kapitalvermögen Geldverkehr									
Operative Gebarung										
2/910000+823000	Zinsen der Girokonten	2131	3131	14	1 000,00	0,00	1 579,62	1 000,00	0,00	1 579,62
SU 21 / 31	Summe Erträge / Einzahlungen operative Gebarung				1 000,00	0,00	1 579,62	1 000,00	0,00	1 579,62
1/910000-659000	Geldverkehrsspesen (Buchungsgebühren)	2244	3244	24	100,00	100,00	9,59	100,00	100,00	9,59
1/910000-710000	Steuern und Abgaben Kapitalertragssteuer	2225	3225	24	400,00	100,00	394,91	400,00	100,00	394,91
SU 22 / 32	Summe Aufwendungen / Auszahlungen operative Gebarung				500,00	200,00	404,50	500,00	200,00	404,50
SA 0 / SA 1	(0) Nettoergebnis (21 - 22) / (1) Geldfluss operative Gebarung (31 - 32)				500,00	-200,00	1 175,12	500,00	-200,00	1 175,12

		MVAG VC QU			Ergebnisvoranschlag			Finanzierungsvoranschlag		
		EH	FH		VA 2026	VA 2025	RA 2024	VA 2026	VA 2025	RA 2024
SA01	Saldo (01) Haushaltsrücklagen (230 - 240)				0,00	0,00	0,00	0,00	0,00	0,00
SA00	Saldo (00) Nettoergebnis nach Haushaltsrücklagen (Saldo 0 + Saldo 01)				500,00	-200,00	1 175,12			
Investive Gebarung										
SU 33	Summe Einzahlungen investive Gebarung							0,00	0,00	0,00
SU 34	Summe Auszahlungen investive Gebarung							0,00	0,00	0,00
SA2	Saldo (2) Geldfluss aus der Investiven Gebarung (33 – 34)							0,00	0,00	0,00
SA3	Saldo (3) Nettofinanzierungssaldo (Saldo 1 + Saldo 2)							500,00	-200,00	1 175,12
Finanzierungstätigkeit										
SU 35	Summe Einzahlungen aus der Finanzierungstätigkeit							0,00	0,00	0,00
SU 36	Summe Auszahlungen aus der Finanzierungstätigkeit							0,00	0,00	0,00
SA4	Saldo (4) Geldfluss aus der Finanzierungstätigkeit (35 – 36)							0,00	0,00	0,00
SA5	Saldo (5) Geldfluss aus der voranschlagswirksamen Gebarung (Saldo 3 + Saldo 4)							500,00	-200,00	1 175,12
912	Rücklagen (soweit nicht aufteilbar)									
912000	Kapitalvermögen Rücklagen									
Operative Gebarung										
2/912000+829500	Wertzuwachs Abfertigungsversicherung	2116	3116	18	4 300,00	4 200,00	4 346,18	4 300,00	4 200,00	0,00
SU 21 / 31	Summe Erträge / Einzahlungen operative Gebarung				4 300,00	4 200,00	4 346,18	4 300,00	4 200,00	0,00
1/912000-694000	Aufwendungen aus der Bewertung von Beteiligungen	2245			0,00	0,00	10,50	0,00	0,00	0,00
SU 22 / 32	Summe Aufwendungen / Auszahlungen operative Gebarung				0,00	0,00	10,50	0,00	0,00	0,00
SA 0 / SA 1	(0) Nettoergebnis (21 - 22) / (1) Geldfluss operative Gebarung (31 – 32)				4 300,00	4 200,00	4 335,68	4 300,00	4 200,00	0,00
2/912000+895009	Entnahmen von allgemeinen Haushaltsrücklagen	2301			0,00	0,00	254 602,78	0,00	0,00	0,00
SA01	Saldo (01) Haushaltsrücklagen (230 - 240)				0,00	0,00	254 602,78	0,00	0,00	0,00
SA00	Saldo (00) Nettoergebnis nach Haushaltsrücklagen (Saldo 0 + Saldo 01)				4 300,00	4 200,00	258 938,46			
Investive Gebarung										
SU 33	Summe Einzahlungen investive Gebarung							0,00	0,00	0,00
SU 34	Summe Auszahlungen investive Gebarung							0,00	0,00	0,00
SA2	Saldo (2) Geldfluss aus der Investiven Gebarung (33 – 34)							0,00	0,00	0,00
SA3	Saldo (3) Nettofinanzierungssaldo (Saldo 1 + Saldo 2)							4 300,00	4 200,00	0,00
Finanzierungstätigkeit										
SU 35	Summe Einzahlungen aus der Finanzierungstätigkeit							0,00	0,00	0,00
SU 36	Summe Auszahlungen aus der Finanzierungstätigkeit							0,00	0,00	0,00
SA4	Saldo (4) Geldfluss aus der Finanzierungstätigkeit (35 – 36)							0,00	0,00	0,00
SA5	Saldo (5) Geldfluss aus der voranschlagswirksamen Gebarung (Saldo 3 + Saldo 4)							4 300,00	4 200,00	0,00

		MVAG		VC QU	Ergebnisvoranschlag			Finanzierungsvoranschlag		
		EH	FH		VA 2026	VA 2025	RA 2024	VA 2026	VA 2025	RA 2024
914	Beteiligungen									
914000	Kapitalvermögen									
Operative Gebarung										
SU 21 / 31	Summe Erträge / Einzahlungen operative Gebarung				0,00	0,00	0,00	0,00	0,00	0,00
SU 22 / 32	Summe Aufwendungen / Auszahlungen operative Gebarung				0,00	0,00	0,00	0,00	0,00	0,00
SA 0 / SA 1	(0) Nettoergebnis (21 - 22) / (1) Geldfluss operative Gebarung (31 - 32)				0,00	0,00	0,00	0,00	0,00	0,00
SA01	Saldo (01) Haushaltsrücklagen (230 - 240)				0,00	0,00	0,00	0,00	0,00	0,00
SA00	Saldo (00) Nettoergebnis nach Haushaltsrücklagen (Saldo 0 + Saldo 01)				0,00	0,00	0,00	0,00	0,00	0,00
Investive Gebarung										
SU 33	Summe Einzahlungen investive Gebarung							0,00	0,00	0,00
1/914000-082000	Sonstige Beteiligungen		3417	2	0,00	0,00	0,00	0,00	0,00	33 900,00
SU 34	Summe Auszahlungen investive Gebarung							0,00	0,00	33 900,00
SA2	Saldo (2) Geldfluss aus der Investiven Gebarung (33 - 34)							0,00	0,00	-33 900,00
SA3	Saldo (3) Nettofinanzierungssaldo (Saldo 1 + Saldo 2)							0,00	0,00	-33 900,00
Finanzierungstätigkeit										
SU 35	Summe Einzahlungen aus der Finanzierungstätigkeit							0,00	0,00	0,00
SU 36	Summe Auszahlungen aus der Finanzierungstätigkeit							0,00	0,00	0,00
SA4	Saldo (4) Geldfluss aus der Finanzierungstätigkeit (35 - 36)							0,00	0,00	0,00
SA5	Saldo (5) Geldfluss aus der voranschlagswirksamen Gebarung (Saldo 3 + Saldo 4)							0,00	0,00	-33 900,00
92	Öffentliche Abgaben									
920	Ausschließliche Gemeindeabgaben									
920000	Öffentliche Abgaben Ausschließl. Gde.abg.									
Operative Gebarung										
2/920000+828000	Rückersätze von Aufwendungen	2116	3116	18	400,00	0,00	0,00	400,00	0,00	0,00
2/920000+830001	GVU Grundsteuer A	2111	3111	10	42 000,00	46 000,00	42 195,75	42 000,00	46 000,00	40 675,71
2/920000+831001	GVU Grundsteuer B	2111	3111	10	66 000,00	70 000,00	66 459,32	66 000,00	70 000,00	70 745,91
2/920000+833100	Kommunalsteuer	2111	3111	10	700,00	700,00	820,71	700,00	700,00	820,71
2/920000+833101	GVU Kommunalsteuer	2111	3111	10	205 000,00	220 000,00	260 630,26	205 000,00	220 000,00	255 085,61
2/920000+838000	Hundeabgabe	2111	3111	10	2 700,00	3 000,00	2 758,48	2 700,00	3 000,00	2 775,48
2/920000+841000	Gebrauchsabgabe	2111	3111	10	30 000,00	28 000,00	29 040,68	30 000,00	28 000,00	29 040,68
2/920000+849000	Mahngebühren	2111	3111	10	100,00	100,00	169,31	100,00	100,00	130,90
2/920000+850000	Aufschließungsbeiträge	2111	3111	10	15 000,00	33 000,00	36 329,69	15 000,00	33 000,00	38 329,69
2/920000+856000	Verwaltungsabgaben	2111	3111	10	6 500,00	6 200,00	6 722,25	6 500,00	6 200,00	6 605,35
2/920000+857000	Kommissionsgebühren	2111	3111	10	2 500,00	1 000,00	1 393,80	2 500,00	1 000,00	1 338,60
SU 21 / 31	Summe Erträge / Einzahlungen operative Gebarung				370 900,00	408 000,00	446 520,25	370 900,00	408 000,00	445 548,64
1/920000-640000	Rechts- und Beratungsaufwand	2222	3222	24	10 000,00	15 000,00	3 778,11	10 000,00	15 000,00	3 778,11

		MVAG		VC QU	Ergebnisvoranschlag			Finanzierungsvoranschlag		
		EH	FH		VA 2026	VA 2025	RA 2024	VA 2026	VA 2025	RA 2024
1/920000-650000	Verzugszinsen	2241	3241		100,00	100,00	0,70	100,00	100,00	0,70
1/920000-670000	Versicherungen	2222	3222	24	4 600,00	4 900,00	4 597,08	4 600,00	4 900,00	4 597,08
1/920000-691000	Schadensvergütungen uneinbringliche Forderungen	2225	3225	24	400,00	1 000,00	8,00	400,00	1 000,00	8,00
1/920000-720000	Vergütungen GVU	2225	3225	24	11 000,00	14 100,00	11 046,94	11 000,00	14 100,00	10 744,37
1/920000-722000	Rückersätze von Erträgen	2225	3225		16 300,00	0,00	0,00	16 300,00	0,00	0,00
SU 22 / 32	Summe Aufwendungen / Auszahlungen operative Gebarung				42 400,00	35 100,00	19 430,83	42 400,00	35 100,00	19 128,26
SA 0 / SA 1	(0) Nettoergebnis (21 - 22) / (1) Geldfluss operative Gebarung (31 - 32)				328 500,00	372 900,00	427 089,42	328 500,00	372 900,00	426 420,38
SA01	Saldo (01) Haushaltsrücklagen (230 - 240)				0,00	0,00	0,00	0,00	0,00	0,00
SA00	Saldo (00) Nettoergebnis nach Haushaltsrücklagen (Saldo 0 + Saldo 01)				328 500,00	372 900,00	427 089,42			
Investive Gebarung										
SU 33	Summe Einzahlungen investive Gebarung							0,00	0,00	0,00
SU 34	Summe Auszahlungen investive Gebarung							0,00	0,00	0,00
SA2	Saldo (2) Geldfluss aus der Investiven Gebarung (33 - 34)							0,00	0,00	0,00
SA3	Saldo (3) Nettofinanzierungssaldo (Saldo 1 + Saldo 2)							328 500,00	372 900,00	426 420,38
Finanzierungstätigkeit										
SU 35	Summe Einzahlungen aus der Finanzierungstätigkeit							0,00	0,00	0,00
SU 36	Summe Auszahlungen aus der Finanzierungstätigkeit							0,00	0,00	0,00
SA4	Saldo (4) Geldfluss aus der Finanzierungstätigkeit (35 - 36)							0,00	0,00	0,00
SA5	Saldo (5) Geldfluss aus der voranschlagswirksamen Gebarung (Saldo 3 + Saldo 4)							328 500,00	372 900,00	426 420,38
921	Zwischen Ländern und Gemeinden geteilte Abgaben									
921000	Land u. Gemeinden geteilte Abgaben									
Operative Gebarung										
2/921000+834000	Fremdenverkehrsabgaben	2111	3111	10	2 000,00	2 000,00	2 511,57	2 000,00	2 000,00	2 511,57
2/921000+861000	Transfers von Ländern, Landesfonds und Landeskammern	2121	3121		4 100,00	600,00	5 254,91	4 100,00	600,00	5 254,91
SU 21 / 31	Summe Erträge / Einzahlungen operative Gebarung				6 100,00	2 600,00	7 766,48	6 100,00	2 600,00	7 766,48
SU 22 / 32	Summe Aufwendungen / Auszahlungen operative Gebarung				0,00	0,00	0,00	0,00	0,00	0,00
SA 0 / SA 1	(0) Nettoergebnis (21 - 22) / (1) Geldfluss operative Gebarung (31 - 32)				6 100,00	2 600,00	7 766,48	6 100,00	2 600,00	7 766,48
SA01	Saldo (01) Haushaltsrücklagen (230 - 240)				0,00	0,00	0,00	0,00	0,00	0,00
SA00	Saldo (00) Nettoergebnis nach Haushaltsrücklagen (Saldo 0 + Saldo 01)				6 100,00	2 600,00	7 766,48			
Investive Gebarung										
SU 33	Summe Einzahlungen investive Gebarung							0,00	0,00	0,00
SU 34	Summe Auszahlungen investive Gebarung							0,00	0,00	0,00
SA2	Saldo (2) Geldfluss aus der Investiven Gebarung (33 - 34)							0,00	0,00	0,00
SA3	Saldo (3) Nettofinanzierungssaldo (Saldo 1 + Saldo 2)							6 100,00	2 600,00	7 766,48

		MVAG VC QU			Ergebnisvoranschlag			Finanzierungsvoranschlag		
		EH	FH		VA 2026	VA 2025	RA 2024	VA 2026	VA 2025	RA 2024
Finanzierungstätigkeit										
SU 35	Summe Einzahlungen aus der Finanzierungstätigkeit							0,00	0,00	0,00
SU 36	Summe Auszahlungen aus der Finanzierungstätigkeit							0,00	0,00	0,00
SA4	Saldo (4) Geldfluss aus der Finanzierungstätigkeit (35 – 36)							0,00	0,00	0,00
SA5	Saldo (5) Geldfluss aus der voranschlagswirksamen Gebarung (Saldo 3 + Saldo 4)							6 100,00	2 600,00	7 766,48
925 Ertragsanteile an gemeinschaftlichen Bundesabgaben										
925000 Öffentliche Abgaben Ertragsanteile										
Operative Gebarung										
2/925000+859400	Ertragsanteile nach dem ABVS	2112	3112	11	1 064 000,00	1 021 000,00	1 021 381,39	1 064 000,00	1 021 000,00	1 021 381,39
SU 21 / 31	Summe Erträge / Einzahlungen operative Gebarung				1 064 000,00	1 021 000,00	1 021 381,39	1 064 000,00	1 021 000,00	1 021 381,39
SU 22 / 32	Summe Aufwendungen / Auszahlungen operative Gebarung				0,00	0,00	0,00	0,00	0,00	0,00
SA 0 / SA 1	(0) Nettoergebnis (21 - 22) / (1) Geldfluss operative Gebarung (31 – 32)				1 064 000,00	1 021 000,00	1 021 381,39	1 064 000,00	1 021 000,00	1 021 381,39
SA01	Saldo (01) Haushaltsrücklagen (230 - 240)				0,00	0,00	0,00	0,00	0,00	0,00
SA00	Saldo (00) Nettoergebnis nach Haushaltsrücklagen (Saldo 0 + Saldo 01)				1 064 000,00	1 021 000,00	1 021 381,39			
Investive Gebarung										
SU 33	Summe Einzahlungen investive Gebarung							0,00	0,00	0,00
SU 34	Summe Auszahlungen investive Gebarung							0,00	0,00	0,00
SA2	Saldo (2) Geldfluss aus der Investiven Gebarung (33 – 34)							0,00	0,00	0,00
SA3	Saldo (3) Nettofinanzierungssaldo (Saldo 1 + Saldo 2)							1 064 000,00	1 021 000,00	1 021 381,39
Finanzierungstätigkeit										
SU 35	Summe Einzahlungen aus der Finanzierungstätigkeit							0,00	0,00	0,00
SU 36	Summe Auszahlungen aus der Finanzierungstätigkeit							0,00	0,00	0,00
SA4	Saldo (4) Geldfluss aus der Finanzierungstätigkeit (35 – 36)							0,00	0,00	0,00
SA5	Saldo (5) Geldfluss aus der voranschlagswirksamen Gebarung (Saldo 3 + Saldo 4)							1 064 000,00	1 021 000,00	1 021 381,39
94 Finanzzuweisungen und Zuschüsse										
940 Bedarfszuweisungen										
940000 Finanzzuweisungen und Zuschüsse										
Operative Gebarung										
2/940000+861000	Transfers von Ländern, Landesfonds und Landeskammern	2121	3121	15	11 100,00	0,00	5 719,43	11 100,00	0,00	5 719,43
SU 21 / 31	Summe Erträge / Einzahlungen operative Gebarung				11 100,00	0,00	5 719,43	11 100,00	0,00	5 719,43
SU 22 / 32	Summe Aufwendungen / Auszahlungen operative Gebarung				0,00	0,00	0,00	0,00	0,00	0,00
SA 0 / SA 1	(0) Nettoergebnis (21 - 22) / (1) Geldfluss operative Gebarung (31 – 32)				11 100,00	0,00	5 719,43	11 100,00	0,00	5 719,43
SA01	Saldo (01) Haushaltsrücklagen (230 - 240)				0,00	0,00	0,00	0,00	0,00	0,00
SA00	Saldo (00) Nettoergebnis nach Haushaltsrücklagen (Saldo 0 + Saldo 01)				11 100,00	0,00	5 719,43			

		MVAG		VC QU	Ergebnisvoranschlag			Finanzierungsvoranschlag		
		EH	FH		VA 2026	VA 2025	RA 2024	VA 2026	VA 2025	RA 2024
Investive Gebarung										
2/940000+301000	Kapitaltransfers von Ländern, Landesfonds und Landeskammern		3331		0,00	0,00	0,00	0,00	0,00	12 478,23
SU 33	Summe Einzahlungen investive Gebarung							0,00	0,00	12 478,23
SU 34	Summe Auszahlungen investive Gebarung							0,00	0,00	0,00
SA2	Saldo (2) Geldfluss aus der Investiven Gebarung (33 – 34)							0,00	0,00	12 478,23
SA3	Saldo (3) Nettofinanzierungssaldo (Saldo 1 + Saldo 2)							11 100,00	0,00	18 197,66
Finanzierungstätigkeit										
SU 35	Summe Einzahlungen aus der Finanzierungstätigkeit							0,00	0,00	0,00
SU 36	Summe Auszahlungen aus der Finanzierungstätigkeit							0,00	0,00	0,00
SA4	Saldo (4) Geldfluss aus der Finanzierungstätigkeit (35 – 36)							0,00	0,00	0,00
SA5	Saldo (5) Geldfluss aus der voranschlagswirksamen Gebarung (Saldo 3 + Saldo 4)							11 100,00	0,00	18 197,66
941	Sonstige Finanzzuweisungen nach dem FAG									
941000	Zuschüsse nach dem FAG									
Operative Gebarung										
2/941000+860000	Transfers von Bund, Bundesfonds und Bundeskammern (laufend) FAG §24 1+2	2121	3121	15	9 000,00	9 100,00	10 659,29	9 000,00	9 100,00	10 659,29
2/941000+860100	Transfers von Bund, Bundesfonds und Bundeskammern	2121	3121		0,00	27 400,00	0,00	0,00	27 400,00	0,00
SU 21 / 31	Summe Erträge / Einzahlungen operative Gebarung				9 000,00	36 500,00	10 659,29	9 000,00	36 500,00	10 659,29
SU 22 / 32	Summe Aufwendungen / Auszahlungen operative Gebarung				0,00	0,00	0,00	0,00	0,00	0,00
SA 0 / SA 1	(0) Nettoergebnis (21 - 22) / (1) Geldfluss operative Gebarung (31 – 32)				9 000,00	36 500,00	10 659,29	9 000,00	36 500,00	10 659,29
SA01	Saldo (01) Haushaltsrücklagen (230 - 240)				0,00	0,00	0,00	0,00	0,00	0,00
SA00	Saldo (00) Nettoergebnis nach Haushaltsrücklagen (Saldo 0 + Saldo 01)				9 000,00	36 500,00	10 659,29			
Investive Gebarung										
SU 33	Summe Einzahlungen investive Gebarung							0,00	0,00	0,00
SU 34	Summe Auszahlungen investive Gebarung							0,00	0,00	0,00
SA2	Saldo (2) Geldfluss aus der Investiven Gebarung (33 – 34)							0,00	0,00	0,00
SA3	Saldo (3) Nettofinanzierungssaldo (Saldo 1 + Saldo 2)							9 000,00	36 500,00	10 659,29
Finanzierungstätigkeit										
SU 35	Summe Einzahlungen aus der Finanzierungstätigkeit							0,00	0,00	0,00
SU 36	Summe Auszahlungen aus der Finanzierungstätigkeit							0,00	0,00	0,00
SA4	Saldo (4) Geldfluss aus der Finanzierungstätigkeit (35 – 36)							0,00	0,00	0,00
SA5	Saldo (5) Geldfluss aus der voranschlagswirksamen Gebarung (Saldo 3 + Saldo 4)							9 000,00	36 500,00	10 659,29

		MVAG VC QU		Ergebnisvoranschlag			Finanzierungsvoranschlag		
		EH	FH	VA 2026	VA 2025	RA 2024	VA 2026	VA 2025	RA 2024
945	Sonstige Zuschüsse des Bundes								
945000	Sonstige Zuschüsse des Bundes								
Operative Gebarung									
2/945000+860000	Transfers von Bund, Bundesfonds und Bundeskammern	2121	3121	0,00	5 000,00	0,00	0,00	5 000,00	0,00
SU 21 / 31	Summe Erträge / Einzahlungen operative Gebarung			0,00	5 000,00	0,00	0,00	5 000,00	0,00
SU 22 / 32	Summe Aufwendungen / Auszahlungen operative Gebarung			0,00	0,00	0,00	0,00	0,00	0,00
SA 0 / SA 1	(0) Nettoergebnis (21 - 22) / (1) Geldfluss operative Gebarung (31 – 32)			0,00	5 000,00	0,00	0,00	5 000,00	0,00
SA01	Saldo (01) Haushaltsrücklagen (230 - 240)			0,00	0,00	0,00	0,00	0,00	0,00
SA00	Saldo (00) Nettoergebnis nach Haushaltsrücklagen (Saldo 0 + Saldo 01)			0,00	5 000,00	0,00			
Investive Gebarung									
SU 33	Summe Einzahlungen investive Gebarung						0,00	0,00	0,00
SU 34	Summe Auszahlungen investive Gebarung						0,00	0,00	0,00
SA2	Saldo (2) Geldfluss aus der Investiven Gebarung (33 – 34)						0,00	0,00	0,00
SA3	Saldo (3) Nettofinanzierungssaldo (Saldo 1 + Saldo 2)						0,00	5 000,00	0,00
Finanzierungstätigkeit									
SU 35	Summe Einzahlungen aus der Finanzierungstätigkeit						0,00	0,00	0,00
SU 36	Summe Auszahlungen aus der Finanzierungstätigkeit						0,00	0,00	0,00
SA4	Saldo (4) Geldfluss aus der Finanzierungstätigkeit (35 – 36)						0,00	0,00	0,00
SA5	Saldo (5) Geldfluss aus der voranschlagswirksamen Gebarung (Saldo 3 + Saldo 4)						0,00	5 000,00	0,00
946	Zuschüsse nach landesgesetzlichen Bestimmungen								
946000	Zuschüsse nach landes- gesetzl. Bestimmungen								
Operative Gebarung									
2/946000+861000	Transfers von Ländern, Landesfonds und Landeskammern	2121	3121	0,00	0,00	10 702,87	0,00	0,00	10 702,87
SU 21 / 31	Summe Erträge / Einzahlungen operative Gebarung			0,00	0,00	10 702,87	0,00	0,00	10 702,87
SU 22 / 32	Summe Aufwendungen / Auszahlungen operative Gebarung			0,00	0,00	0,00	0,00	0,00	0,00
SA 0 / SA 1	(0) Nettoergebnis (21 - 22) / (1) Geldfluss operative Gebarung (31 – 32)			0,00	0,00	10 702,87	0,00	0,00	10 702,87
SA01	Saldo (01) Haushaltsrücklagen (230 - 240)			0,00	0,00	0,00	0,00	0,00	0,00
SA00	Saldo (00) Nettoergebnis nach Haushaltsrücklagen (Saldo 0 + Saldo 01)			0,00	0,00	10 702,87			
Investive Gebarung									
SU 33	Summe Einzahlungen investive Gebarung						0,00	0,00	0,00
SU 34	Summe Auszahlungen investive Gebarung						0,00	0,00	0,00
SA2	Saldo (2) Geldfluss aus der Investiven Gebarung (33 – 34)						0,00	0,00	0,00
SA3	Saldo (3) Nettofinanzierungssaldo (Saldo 1 + Saldo 2)						0,00	0,00	10 702,87
Finanzierungstätigkeit									
SU 35	Summe Einzahlungen aus der Finanzierungstätigkeit						0,00	0,00	0,00

	MVAG	VC QU	Ergebnisvoranschlag			Finanzierungsvoranschlag				
			EH	FH	VA 2026	VA 2025	RA 2024	VA 2026	VA 2025	RA 2024
SU 36								0,00	0,00	0,00
SA4								0,00	0,00	0,00
SA5								0,00	0,00	10 702,87
98										
980										
980000										
Operative Gebarung										
SU 21 / 31					0,00	0,00	0,00	0,00	0,00	0,00
1/980000-799000					34 800,00	89 700,00	117 489,96	0,00	0,00	0,00
SU 22 / 32					34 800,00	89 700,00	117 489,96	0,00	0,00	0,00
SA 0 / SA 1					-34 800,00	-89 700,00	-117 489,96	0,00	0,00	0,00
SA01					0,00	0,00	0,00	0,00	0,00	0,00
SA00					-34 800,00	-89 700,00	-117 489,96			
Investive Gebarung										
SU 33								0,00	0,00	0,00
SU 34								0,00	0,00	0,00
SA2								0,00	0,00	0,00
SA3								0,00	0,00	0,00
Finanzierungstätigkeit										
SU 35								0,00	0,00	0,00
SU 36								0,00	0,00	0,00
SA4								0,00	0,00	0,00
SA5								0,00	0,00	0,00
99										
990										
990000										
Operative Gebarung										
SU 21 / 31					0,00	0,00	0,00	0,00	0,00	0,00
SU 22 / 32					0,00	0,00	0,00	0,00	0,00	0,00
SA 0 / SA 1					0,00	0,00	0,00	0,00	0,00	0,00
2/990000+895077					160 700,00	229 300,00	134 447,31	0,00	0,00	0,00
SA01					160 700,00	229 300,00	134 447,31	0,00	0,00	0,00

		MVAG VC QU		Ergebnisvoranschlag			Finanzierungsvoranschlag		
		EH	FH	VA 2026	VA 2025	RA 2024	VA 2026	VA 2025	RA 2024
SA00	Saldo (00) Nettoergebnis nach Haushaltsrücklagen (Saldo 0 + Saldo 01)			160 700,00	229 300,00	134 447,31			
Investive Gebarung									
SU 33	Summe Einzahlungen investive Gebarung						0,00	0,00	0,00
SU 34	Summe Auszahlungen investive Gebarung						0,00	0,00	0,00
SA2	Saldo (2) Geldfluss aus der Investiven Gebarung (33 – 34)						0,00	0,00	0,00
SA3	Saldo (3) Nettofinanzierungssaldo (Saldo 1 + Saldo 2)						0,00	0,00	0,00
Finanzierungstätigkeit									
SU 35	Summe Einzahlungen aus der Finanzierungstätigkeit						0,00	0,00	0,00
SU 36	Summe Auszahlungen aus der Finanzierungstätigkeit						0,00	0,00	0,00
SA4	Saldo (4) Geldfluss aus der Finanzierungstätigkeit (35 – 36)						0,00	0,00	0,00
SA5	Saldo (5) Geldfluss aus der voranschlagswirksamen Gebarung (Saldo 3 + Saldo 4)						0,00	0,00	0,00

Haushaltspotential (aufbauend auf der Ergebnisrechnung)

MVAG	Mittelverwendungs- und -aufbringungsgruppen	Mittelaufbringung	Mittelverwendung	Saldo
211	Erträge aus der operativen Verwaltungstätigkeit	2 366 800,00		
212	Erträge aus Transfers	474 700,00		
213	Finanzerträge	1 000,00		
Summe Erträge (SU 21)		2 842 500,00		
2117	Nicht finanzierungswirksame operative Erträge (Auflösung von Rückstellungen und Aktivierte Eigenleistungen)	-11 700,00		
2127	Nicht finanzierungswirksamer Transferertrag (Auflösung von Investitionszuschüssen)	-105 900,00		
2136	Sonstige nicht finanzierungswirksame Finanzerträge (Auflösung von RS Bewertung von Beteiligungen und aktiven Finanzinstrumenten)	0,00		
Nicht finanzwirksame Erträge		-117 600,00		
Finanzwirksame Erträge		2 724 900,00		
221	Personalaufwand		642 400,00	
222	Sachaufwand		1 685 600,00	
223	Transferaufwand		870 900,00	
224	Finanzaufwand		82 200,00	
Summe Aufwendungen (SU 22)			3 281 100,00	
2214	Nicht finanzierungswirksamer Personalaufwand (Dotierung RS für Abfertigungen, Jubiläum u. nicht konsumierte Urlaube)		-3 600,00	
2226	Nicht finanzierungswirksamer Sachaufwand (inkl. Abschreibungen, Dotierung von RS Prozess, ausstehende Rechnungen)		-831 700,00	
2237	Nicht finanzierungswirksamer Transferaufwand (Dotierungen von RS f. Pensionen)		0,00	
2245	Nicht finanzierungswirksamer Finanzaufwand (Wertberichtigungen zu Finanzinstrumenten, Aufwendungen aus der Bewertung von Beteiligungen)		0,00	
Nicht finanzwirksame Aufwendungen			-835 300,00	
Finanzwirksame Aufwendungen			2 445 800,00	
Finanzwirksames Ergebnis		2 724 900,00	2 445 800,00	279 100,00

MVAG	Mittelverwendungs- und -aufbringungsgruppen	Mittelaufbringung	Mittelverwendung	Saldo
332	Einzahlungen aus der Rückzahlung von Darlehen sowie gewährten Vorschüssen (ohne 332x mit Projektcode - Anzahlungen)	0,00		
1141	Vorräte (- Veränderung)	0,00		
1142	Gegebene Anzahlungen auf Vorräte (- Veränderung)	0,00		
1540	Passive Rechnungsabgrenzung	0,00		
	Einzahlungen der Kontengruppe 000-089, die keinem Projekt mit Projektcode 1 zugeordnet sind	0,00		
	Einzahlungen der Kontengruppe 30, die keinem Projekt mit Projektcode 1 zugeordnet sind	50 500,00		
	- Erträge der Kontogruppe 80 mit Projektcode 1	0,00		
2301	Entnahmen von Rücklagen endfälliger Darlehen (Kontengruppe 893)	0,00		
Jährliche wiederkehrende Einzahlungen		50 500,00		
36	Auszahlungen aus der Finanzierungstätigkeit (ohne Projektcode 1)		207 600,00	
2401	Zuweisung an Rücklagen endfälliger Darlehen (Kontengruppe 793)		0,00	
342	Auszahlungen aus der Gewährung von Darlehen sowie gewährten Vorschüssen (ohne 342x mit Projektcode - Anzahlungen)		0,00	
1141	Vorräte (+ Veränderung)		0,00	
1142	Gegebene Anzahlungen auf Vorräte (+ Veränderung)		0,00	
1170	Aktive Rechnungsabgrenzung		0,00	
	Auszahlungen (Investitionen) der Kontengruppe 000-083, die keinem Projekt mit Projektcode 1 zugeordnet sind		45 600,00	
Jährliche wiederkehrende Auszahlungen			253 200,00	
	Kontengruppe 871, KT der Ergebnisrechnung, mit Projektcode (BZ)	-202 300,00		
Summe Kapitaltransfers der Ergebnisrechnung		-202 300,00		
H1 Jährliches Haushaltspotential (Eigenmittel)		2 573 100,00	2 699 000,00	-125 900,00
H4VJ Haushaltspotential Vorjahr (Endbestand HP-RL Vorjahr, Konto 935077 = AB)				547 100,00
H2 verfügbares Haushaltspotential (Eigenmittel)				421 200,00

MVAG	Mittelverwendungs- und -aufbringungsgruppen	Mittelaufbringung	Mittelverwendung	Saldo
Information 1 - Berechnung der tatsächlichen Liquidität		0,00	0,00	
im verfügbaren Haushaltspotential enthaltene Bedarfszuweisungen zur Liquiditätssteigerung aus Kontogruppe 871, KT der Ergebnisrechnung ohne Projektcode		0,00		
tatsächlicher Liquiditätsbedarf ohne Rücklagenauflösung (Abgang)		421 200,00		
2401	Zuweisungen an Haushaltsrücklagen (Kontengruppe 794)		0,00	
2401	Zuweisungen an Haushaltsrücklagen (Kontengruppe 795)		0,00	
Jährliche Aufwände für Rücklagen			0,00	
2301	Entnahmen von Haushaltsrücklagen (Kontengruppe 894)	0,00		
2301	Entnahmen von Haushaltsrücklagen (Kontengruppe 895)	0,00		
Jährliche RL-Erträge f. Investitionen (finanzw.)				0,00
H3 verfügbares Haushaltspotential (Eigenmittel) nach finanzwirksamen Rücklagen		421 200,00	0,00	421 200,00
- Zuweisungen und Umbuchungen an investive Vorhaben			34 800,00	-34 800,00
+ Rückführungen und Umbuchungen von investiven Vorhaben		0,00		0,00
H4 kumuliertes Haushaltspotential (Eigenmittel) Endbestand		421 200,00	34 800,00	386 400,00

Nachweis der Investitionstätigkeit

Vorhaben	Vorhabensbezeichnung	RA Vorjahre	VA 2025	VA 2026	Plan 2027	Plan 2028	Plan 2029	Plan 2030	Plan Gesamt (gerundet)
Konto	Bezeichnung								
1000820	Bauhof und Fuhrpark (2015 bis 2030)								
	Auszahlungen - Investitionen - Mittelverwendung	967 097,53	100 000,00	75 000,00	146 400,00	110 100,00	100 000,00	100 000,00	1 598 600,00
	Anschaffungs- oder Herstellungskosten	967 097,53	100 000,00	75 000,00	146 400,00	110 100,00	100 000,00	100 000,00	1 598 600,00
5/820100-000000	Bebaute Grundstücke	209 188,17	0,00	0,00	0,00	0,00	0,00	0,00	209 200,00
5/820100-006000	Sonstige Grundstückseinrichtungen	32 506,33	50 000,00	35 000,00	50 000,00	50 000,00	50 000,00	50 000,00	317 500,00
5/820100-006742	Sonstige Grundstückseinrichtungen	0,00	0,00	0,00	46 400,00	10 100,00	0,00	0,00	56 500,00
5/820100-010000	Gebäude und Bauten	578 364,93	50 000,00	40 000,00	50 000,00	50 000,00	50 000,00	50 000,00	868 400,00
5/820100-020000	Maschinen und maschinelle Anlagen	147 038,10	0,00	0,00	0,00	0,00	0,00	0,00	147 000,00
	Einzahlungen - Finanzierung - Mittelaufbringung	984 337,23	159 000,00	75 000,00	146 400,00	110 100,00	100 000,00	100 000,00	1 674 800,00
	Mittel aus Geldfluss aus der operativen Gebarung	594 337,23	0,00	0,00	0,00	0,00	0,00	0,00	594 300,00
6/820100+829910	Sonstige Erträge Verr.zw operativer Gebarung und Projekt	517 442,82	0,00	0,00	0,00	0,00	0,00	0,00	517 400,00
6/820100+829960	Sonstige Einnahme - Übernahme 2019 IST Überschuss	76 894,41	0,00	0,00	0,00	0,00	0,00	0,00	76 900,00
	Bedarfszuweisungen/KTZ	390 000,00	100 000,00	75 000,00	100 000,00	100 000,00	100 000,00	100 000,00	965 000,00
6/820100+871000	Kapitaltransfers aus Gemeinde-Bedarfszuweisungsmitteln BZ III	390 000,00	100 000,00	75 000,00	100 000,00	100 000,00	100 000,00	100 000,00	965 000,00
	Haushaltsrücklagen/Zahlungsmittelreserven	0,00	0,00	0,00	0,00	0,00	0,00	0,00	0,00
	Sonstige Kapitaltransfers und Subventionen	0,00	0,00	0,00	46 400,00	10 100,00	0,00	0,00	56 500,00
6/820100+300742	Kapitaltransfers von Bund, Bundesfonds und Bundeskammern	0,00	0,00	0,00	46 400,00	10 100,00	0,00	0,00	56 500,00
	Darlehen/Innere Darlehen	0,00	0,00	0,00	0,00	0,00	0,00	0,00	0,00
	Finanzierungsleasing	0,00	0,00	0,00	0,00	0,00	0,00	0,00	0,00
	Veräußerung langfristiges Vermögen und Sonstiges	0,00	0,00	0,00	0,00	0,00	0,00	0,00	0,00
	Korrektur Einzahlungen VA 2025	0,00	59 000,00	0,00	0,00	0,00	0,00	0,00	59 000,00
	Finanzierungsergebnis 1000820	17 239,70	59 000,00	0,00	0,00	0,00	0,00	0,00	76 200,00
	<i>inklusive Vorjahre (gerundet)</i>		76 200,00	76 200,00	76 200,00	76 200,00	76 200,00	76 200,00	

Vorhaben	Vorhabensbezeichnung	RA Vorjahre	VA 2025	VA 2026	Plan 2027	Plan 2028	Plan 2029	Plan 2030	Plan Gesamt (gerundet)
Konto	Bezeichnung								
1000001	Güterwegerhaltung Weiden an der March (1999 bis 2099)								
	Auszahlungen - Investitionen - Mittelverwendung	52 660,41	13 000,00	10 000,00	10 000,00	10 000,00	10 000,00	10 000,00	115 700,00
	Anschaffungs- oder Herstellungskosten	52 660,41	13 000,00	10 000,00	10 000,00	10 000,00	10 000,00	10 000,00	115 700,00
5/710000-002000	Güterwegeerhaltung	52 660,41	13 000,00	10 000,00	10 000,00	10 000,00	10 000,00	10 000,00	115 700,00
	Einzahlungen - Finanzierung - Mittelaufbringung	52 660,41	13 000,00	10 000,00	10 000,00	10 000,00	10 000,00	10 000,00	115 700,00
	Mittel aus Geldfluss aus der operativen Gebarung	34 210,41	7 200,00	5 400,00	5 400,00	5 400,00	5 400,00	5 400,00	68 400,00
5/710000-729960	Sonstige Ausgabe - Übernahme 2019 IST-Fehlbetrag	-2 456,79	0,00	0,00	0,00	0,00	0,00	0,00	-2 500,00
6/710000+829910	Verr zw operativer Gebarung u Projekte	28 843,24	0,00	0,00	0,00	0,00	0,00	0,00	28 800,00
6/710000+899000	Entnahmen aus Verrechnungsrücklagen zwischen operativer Gebarung und Projekten	7 823,96	7 200,00	5 400,00	5 400,00	5 400,00	5 400,00	5 400,00	42 000,00
	Bedarfszuweisungen/KTZ	18 450,00	5 800,00	4 600,00	4 600,00	4 600,00	4 600,00	4 600,00	47 300,00
6/710000+301000	Kapitaltransfers von Ländern, Landesfonds und Landeskammern	8 350,00	2 900,00	2 300,00	2 300,00	2 300,00	2 300,00	2 300,00	22 800,00
6/710000+871000	Kapitaltransfers aus Gemeinde- Bedarfszuweisungsmitteln BZ III	10 100,00	2 900,00	2 300,00	2 300,00	2 300,00	2 300,00	2 300,00	24 500,00
	Haushaltsrücklagen/Zahlungsmittelreserven	0,00	0,00	0,00	0,00	0,00	0,00	0,00	0,00
	Sonstige Kapitaltransfers und Subventionen	0,00	0,00	0,00	0,00	0,00	0,00	0,00	0,00
	Darlehen/Innere Darlehen	0,00	0,00	0,00	0,00	0,00	0,00	0,00	0,00
	Finanzierungsleasing	0,00	0,00	0,00	0,00	0,00	0,00	0,00	0,00
	Veräußerung langfristiges Vermögen und Sonstiges	0,00	0,00	0,00	0,00	0,00	0,00	0,00	0,00
	Finanzierungsergebnis 1000001	0,00	0,00	0,00	0,00	0,00	0,00	0,00	0,00
	<i>inklusive Vorjahre (gerundet)</i>		0,00	0,00	0,00	0,00	0,00	0,00	

Vorhaben	Vorhabensbezeichnung	RA Vorjahre	VA 2025	VA 2026	Plan 2027	Plan 2028	Plan 2029	Plan 2030	Plan Gesamt (gerundet)
Konto	Bezeichnung								
1000002	Abwasserbeseitigung (2019 bis 2026)								
	Auszahlungen - Investitionen - Mittelverwendung	896 560,36	12 000,00	32 000,00	0,00	0,00	0,00	0,00	940 600,00
	Anschaffungs- oder Herstellungskosten	896 560,36	0,00	32 000,00	0,00	0,00	0,00	0,00	928 600,00
5/851000-004100	Anpassung an den Stand der Technik	896 560,36	0,00	32 000,00					928 600,00
	Korrektur Auszahlungen VA 2025	0,00	12 000,00	0,00	0,00	0,00	0,00	0,00	12 000,00
	Einzahlungen - Finanzierung - Mittelaufbringung	908 605,01	0,00	32 000,00	0,00	0,00	0,00	0,00	940 600,00
	Mittel aus Geldfluss aus der operativen Gebarung	408 605,01	0,00	0,00	0,00	0,00	0,00	0,00	408 600,00
5/851000-729960	Sonstige Ausgabe - Übernahme 2019 IST Fehlbetrag	-4 000,00	0,00	0,00					-4 000,00
6/851000+829910	Verr zw operativer Gebarung u Projekten	412 605,01	0,00	0,00					412 600,00
	Bedarfszuweisungen/KTZ	0,00	0,00	0,00	0,00	0,00	0,00	0,00	0,00
	Haushaltsrücklagen/Zahlungsmittelreserven	0,00	0,00	0,00	0,00	0,00	0,00	0,00	0,00
	Sonstige Kapitaltransfers und Subventionen	0,00	0,00	32 000,00	0,00	0,00	0,00	0,00	32 000,00
6/851000+300000	Kapitaltransfers von Bund, Bundesfonds und Bundeskammern	0,00	0,00	16 000,00					16 000,00
6/851000+300742	Kapitaltransfers von Bund, Bundesfonds und Bundeskammern	0,00	0,00	16 000,00					16 000,00
	Darlehen/Innere Darlehen	500 000,00	0,00	0,00	0,00	0,00	0,00	0,00	500 000,00
91612/6	ABA Anpassung an den Stand der Technik	500 000,00	0,00	0,00					500 000,00
	Finanzierungsleasing	0,00	0,00	0,00	0,00	0,00	0,00	0,00	0,00
	Veräußerung langfristiges Vermögen und Sonstiges	0,00	0,00	0,00	0,00	0,00	0,00	0,00	0,00
Finanzierungsergebnis 1000002		12 044,65	-12 000,00	0,00	0,00	0,00	0,00	0,00	0,00
	<i>inklusive Vorjahre (gerundet)</i>		0,00	0,00	0,00	0,00	0,00	0,00	

Vorhaben	Vorhabensbezeichnung	RA Vorjahre	VA 2025	VA 2026	Plan 2027	Plan 2028	Plan 2029	Plan 2030	Plan Gesamt (gerundet)
Konto	Bezeichnung								
1000003	Feuerwehren Weiden an der March (2026 bis 2026)								
	Auszahlungen - Investitionen - Mittelverwendung	0,00	0,00	150 000,00	0,00	0,00	0,00	0,00	150 000,00
	Anschaffungs- oder Herstellungskosten	0,00	0,00	150 000,00	0,00	0,00	0,00	0,00	150 000,00
	5/163100-040000 Fahrzeuge	0,00		120 000,00					120 000,00
	5/163200-040000 Fahrzeuge	0,00		30 000,00					30 000,00
	Einzahlungen - Finanzierung - Mittelaufbringung	0,00	0,00	150 000,00	0,00	0,00	0,00	0,00	150 000,00
	Mittel aus Geldfluss aus der operativen Gebarung	0,00	0,00	29 400,00	0,00	0,00	0,00	0,00	29 400,00
	6/163100+899000 Entnahmen aus Verrechnungsrücklagen zwischen operativer Gebarung und Projekten	0,00		19 400,00					19 400,00
	6/163200+899000 Entnahmen aus Verrechnungsrücklagen zwischen operativer Gebarung und Projekten	0,00		10 000,00					10 000,00
	Bedarfszuweisungen/KTZ	0,00	0,00	50 000,00	0,00	0,00	0,00	0,00	50 000,00
	6/163100+871000 Kapitaltransfers aus Gemeinde-Bedarfszuweisungsmitteln	0,00		40 000,00					40 000,00
	6/163200+871000 Kapitaltransfers aus Gemeinde-Bedarfszuweisungsmitteln	0,00		10 000,00					10 000,00
	Haushaltsrücklagen/Zahlungsmittelreserven	0,00	0,00	0,00	0,00	0,00	0,00	0,00	0,00
	Sonstige Kapitaltransfers und Subventionen	0,00	0,00	70 600,00	0,00	0,00	0,00	0,00	70 600,00
	6/163100+300742 Kapitaltransfers von Bund, Bundesfonds und Bundeskammern	0,00		20 600,00					20 600,00
	6/163100+307000 Kapitaltransfers von privaten Haushalten und privaten Organisationen ohne Erwerbszweck und andere	0,00		40 000,00					40 000,00
	6/163200+307000 Kapitaltransfers von privaten Haushalten und privaten Organisationen ohne Erwerbszweck und andere	0,00		10 000,00					10 000,00
	Darlehen/Innere Darlehen	0,00	0,00	0,00	0,00	0,00	0,00	0,00	0,00
	Finanzierungsleasing	0,00	0,00	0,00	0,00	0,00	0,00	0,00	0,00
	Veräußerung langfristiges Vermögen und Sonstiges	0,00	0,00	0,00	0,00	0,00	0,00	0,00	0,00
Finanzierungsergebnis 1000003		0,00	0,00	0,00	0,00	0,00	0,00	0,00	0,00
	<i>inklusive Vorjahre (gerundet)</i>		0,00	0,00	0,00	0,00	0,00	0,00	

Vorhaben	Vorhabensbezeichnung	RA Vorjahre	VA 2025	VA 2026	Plan 2027	Plan 2028	Plan 2029	Plan 2030	Plan Gesamt (gerundet)
Konto	Bezeichnung								
1000004	Straßenbau, Aufschließungen Bauland (1999 bis 2099)								
	Auszahlungen - Investitionen - Mittelverwendung	665 316,01	70 000,00	120 000,00	100 000,00	100 000,00	100 000,00	100 000,00	1 255 300,00
	Anschaffungs- oder Herstellungskosten	665 316,01	70 000,00	120 000,00	100 000,00	100 000,00	100 000,00	100 000,00	1 255 300,00
5/612100-002000	Straßenbau Bgt, OW, Zwdf	665 316,01	70 000,00	120 000,00	100 000,00	100 000,00	100 000,00	100 000,00	1 255 300,00
	Einzahlungen - Finanzierung - Mittelaufbringung	774 465,29	86 000,00	75 000,00	100 000,00	100 000,00	100 000,00	100 000,00	1 335 500,00
	Mittel aus Geldfluss aus der operativen Gebarung	117 594,49	0,00	0,00	0,00	0,00	0,00	0,00	117 600,00
6/612100+829960	Sonstige Einnahme - Übernahme 2019 IST Überschuss	117 594,49	0,00	0,00	0,00	0,00	0,00	0,00	117 600,00
	Bedarfszuweisungen/KTZ	564 580,00	70 000,00	75 000,00	100 000,00	100 000,00	100 000,00	100 000,00	1 109 600,00
6/612100+301000	Kapitaltransfers von Ländern, Landesfonds und Landeskammern	6 480,00	0,00	0,00	0,00	0,00	0,00	0,00	6 500,00
6/612100+871000	Kapitaltransfers aus Gemeinde- Bedarfszuweisungsmitteln BZ III	558 100,00	70 000,00	75 000,00	100 000,00	100 000,00	100 000,00	100 000,00	1 103 100,00
	Haushaltsrücklagen/Zahlungsmittelreserven	0,00	0,00	0,00	0,00	0,00	0,00	0,00	0,00
	Sonstige Kapitaltransfers und Subventionen	92 290,80	0,00	0,00	0,00	0,00	0,00	0,00	92 300,00
6/612100+300000	Kapitaltransfers von Bund, Bundesfonds und Bundeskammern	92 290,80	0,00	0,00	0,00	0,00	0,00	0,00	92 300,00
	Darlehen/Innere Darlehen	0,00	0,00	0,00	0,00	0,00	0,00	0,00	0,00
	Finanzierungsleasing	0,00	0,00	0,00	0,00	0,00	0,00	0,00	0,00
	Veräußerung langfristiges Vermögen und Sonstiges	0,00	0,00	0,00	0,00	0,00	0,00	0,00	0,00
	Korrektur Einzahlungen VA 2025	0,00	16 000,00	0,00	0,00	0,00	0,00	0,00	16 000,00
Finanzierungsergebnis 1000004		109 149,28	16 000,00	-45 000,00	0,00	0,00	0,00	0,00	80 100,00
	<i>inklusive Vorjahre (gerundet)</i>		125 100,00	80 100,00	80 100,00	80 100,00	80 100,00	80 100,00	

Vorhaben	Vorhabensbezeichnung	RA Vorjahre	VA 2025	VA 2026	Plan 2027	Plan 2028	Plan 2029	Plan 2030	Plan Gesamt (gerundet)
Konto	Bezeichnung								
1000009	Freizeiteinrichtungen und Badeteich (2004 bis 2026)								
	Auszahlungen - Investitionen - Mittelverwendung	825 818,72	465 000,00	187 000,00	0,00	0,00	0,00	0,00	1 477 800,00
	Anschaffungs- oder Herstellungskosten	825 818,72	347 900,00	187 000,00	0,00	0,00	0,00	0,00	1 360 700,00
5/831000-006000	Sonstige Grundstückseinrichtungen	825 818,72	347 900,00	187 000,00					1 360 700,00
	Korrektur Auszahlungen VA 2025	0,00	117 100,00	0,00	0,00	0,00	0,00	0,00	117 100,00
	Einzahlungen - Finanzierung - Mittelaufbringung	1 177 838,35	300 000,00	0,00	0,00	0,00	0,00	0,00	1 477 800,00
	Mittel aus Geldfluss aus der operativen Gebarung	245 478,02	0,00	0,00	0,00	0,00	0,00	0,00	245 500,00
6/831000+829910	Sonstige Erträge Verr. zw operativer Gebarung u Projekten	225 407,44	0,00	0,00					225 400,00
6/831000+829960	Sonstige Einnahme - Übernahme 2019 IST Überschuss	5 833,42	0,00	0,00					5 800,00
6/831000+899000	Entnahmen aus Verrechnungsrücklagen zwischen operativer Gebarung und Projekten	14 237,16	0,00	0,00					14 200,00
	Bedarfszuweisungen/KTZ	142 500,00	0,00	0,00	0,00	0,00	0,00	0,00	142 500,00
6/831000+871000	Kapitaltransfers aus Gemeinde- Bedarfszuweisungsmittel	142 500,00	0,00	0,00					142 500,00
	Haushaltsrücklagen/Zahlungsmittelreserven	0,00	0,00	0,00	0,00	0,00	0,00	0,00	0,00
	Sonstige Kapitaltransfers und Subventionen	0,00	0,00	0,00	0,00	0,00	0,00	0,00	0,00
	Darlehen/Innere Darlehen	789 860,33	300 000,00	0,00	0,00	0,00	0,00	0,00	1 089 900,00
91614/2	Badeteichsanierung fixer Zinssatz	500 000,00	0,00	0,00					500 000,00
91614/3	Badeteichsanierung variabler Zinssatz	289 860,33	300 000,00	0,00					589 900,00
	Finanzierungsleasing	0,00	0,00	0,00	0,00	0,00	0,00	0,00	0,00
	Veräußerung langfristiges Vermögen und Sonstiges	0,00	0,00	0,00	0,00	0,00	0,00	0,00	0,00
Finanzierungsergebnis 1000009		352 019,63	-165 000,00	-187 000,00	0,00	0,00	0,00	0,00	0,00
	<i>inklusive Vorjahre (gerundet)</i>		187 000,00	0,00	0,00	0,00	0,00	0,00	

Vorhaben	Vorhabensbezeichnung	RA Vorjahre	VA 2025	VA 2026	Plan 2027	Plan 2028	Plan 2029	Plan 2030	Plan Gesamt (gerundet)
Konto	Bezeichnung								
1031000	Raumordnung, Raumplanung (2021 bis 9999)								
	Auszahlungen - Investitionen - Mittelverwendung	81 730,50	15 000,00	0,00	0,00	0,00	0,00	0,00	96 700,00
	Anschaffungs- oder Herstellungskosten	81 730,50	15 000,00	0,00	0,00	0,00	0,00	0,00	96 700,00
5/031000-070000	Aktivierungsfähige Rechte (immaterielle Vermögenswerte)	81 730,50	15 000,00	0,00	0,00	0,00	0,00	0,00	96 700,00
	Einzahlungen - Finanzierung - Mittelaufbringung	81 730,50	15 000,00	0,00	0,00	0,00	0,00	0,00	96 700,00
	Mittel aus Geldfluss aus der operativen Gebarung	81 730,50	15 000,00	0,00	0,00	0,00	0,00	0,00	96 700,00
6/031000+829910	Sonstige Erträge Verr. operativer Gebarung u Projekten	69 552,00	0,00	0,00	0,00	0,00	0,00	0,00	69 600,00
6/031000+899000	Entnahmen aus Verrechnungsrücklagen zwischen operativer Gebarung und Projekten	12 178,50	15 000,00	0,00	0,00	0,00	0,00	0,00	27 200,00
	Bedarfszuweisungen/KTZ	0,00	0,00	0,00	0,00	0,00	0,00	0,00	0,00
	Haushaltsrücklagen/Zahlungsmittelreserven	0,00	0,00	0,00	0,00	0,00	0,00	0,00	0,00
	Sonstige Kapitaltransfers und Subventionen	0,00	0,00	0,00	0,00	0,00	0,00	0,00	0,00
	Darlehen/Innere Darlehen	0,00	0,00	0,00	0,00	0,00	0,00	0,00	0,00
	Finanzierungsleasing	0,00	0,00	0,00	0,00	0,00	0,00	0,00	0,00
	Veräußerung langfristiges Vermögen und Sonstiges	0,00	0,00	0,00	0,00	0,00	0,00	0,00	0,00
Finanzierungsergebnis 1031000		0,00	0,00	0,00	0,00	0,00	0,00	0,00	0,00
	<i>inklusive Vorjahre (gerundet)</i>		0,00	0,00	0,00	0,00	0,00	0,00	

Vorhaben	Vorhabensbezeichnung	RA Vorjahre	VA 2025	VA 2026	Plan 2027	Plan 2028	Plan 2029	Plan 2030	Plan Gesamt (gerundet)
Konto	Bezeichnung								
1240000	Kiga Zwerndorf (2023 bis 2026)								
	Auszahlungen - Investitionen - Mittelverwendung	128 703,20	0,00	11 000,00	0,00	0,00	0,00	0,00	139 700,00
	Anschaffungs- oder Herstellungskosten	128 703,20	0,00	11 000,00	0,00	0,00	0,00	0,00	139 700,00
	5/240000-000000 Bebaute Grundstücke	64 351,60	0,00	0,00					64 400,00
	5/240000-006742 Sonstige Grundstückseinrichtungen	0,00	0,00	11 000,00					11 000,00
	5/240000-010000 Gebäude und Bauten	64 351,60	0,00	0,00					64 400,00
	Einzahlungen - Finanzierung - Mittelaufbringung	128 703,20	0,00	11 000,00	0,00	0,00	0,00	0,00	139 700,00
	Mittel aus Geldfluss aus der operativen Gebarung	128 703,20	0,00	0,00	0,00	0,00	0,00	0,00	128 700,00
	6/240000+829910 Sonstige Erträge Verrechnung operative Gebarung (und von DZ Zwdf)	128 703,20	0,00	0,00					128 700,00
	Bedarfszuweisungen/KTZ	0,00	0,00	2 700,00	0,00	0,00	0,00	0,00	2 700,00
	6/240000+301000 Kapitaltransfers von Ländern, Landesfonds und Landesammern	0,00	0,00	2 700,00					2 700,00
	Haushaltsrücklagen/Zahlungsmittelreserven	0,00	0,00	0,00	0,00	0,00	0,00	0,00	0,00
	Sonstige Kapitaltransfers und Subventionen	0,00	0,00	8 300,00	0,00	0,00	0,00	0,00	8 300,00
	6/240000+300742 Kapitaltransfers von Bund, Bundesfonds und Bundesammern	0,00	0,00	8 300,00					8 300,00
	Darlehen/Innere Darlehen	0,00	0,00	0,00	0,00	0,00	0,00	0,00	0,00
	Finanzierungsleasing	0,00	0,00	0,00	0,00	0,00	0,00	0,00	0,00
	Veräußerung langfristiges Vermögen und Sonstiges	0,00	0,00	0,00	0,00	0,00	0,00	0,00	0,00
Finanzierungsergebnis 1240000		0,00	0,00	0,00	0,00	0,00	0,00	0,00	0,00
	<i>inklusive Vorjahre (gerundet)</i>		0,00	0,00	0,00	0,00	0,00	0,00	

Vorhaben	Vorhabensbezeichnung	RA Vorjahre	VA 2025	VA 2026	Plan 2027	Plan 2028	Plan 2029	Plan 2030	Plan Gesamt (gerundet)
Konto	Bezeichnung								
1894100	Dorfzentrum Baumgarten (2023 bis 2026)								
	Auszahlungen - Investitionen - Mittelverwendung	0,00	85 000,00	0,00	0,00	0,00	0,00	0,00	85 000,00
	Anschaffungs- oder Herstellungskosten	0,00	85 000,00	0,00	0,00	0,00	0,00	0,00	85 000,00
5/894100-010000	Gebäude und Bauten	0,00	85 000,00	0,00					85 000,00
	Einzahlungen - Finanzierung - Mittelaufbringung	0,00	85 000,00	0,00	0,00	0,00	0,00	0,00	85 000,00
	Mittel aus Geldfluss aus der operativen Gebarung	0,00	55 000,00	0,00	0,00	0,00	0,00	0,00	55 000,00
6/894100+899000	Entnahmen aus Verrechnungsrücklagen zwischen operativer Gebarung und Projekten	0,00	55 000,00	0,00					55 000,00
	Bedarfszuweisungen/KTZ	0,00	30 000,00	0,00	0,00	0,00	0,00	0,00	30 000,00
6/894100+871000	Kapitaltransfers aus Gemeinde-Bedarfszuweisungsmitteln BZ III	0,00	30 000,00	0,00					30 000,00
	Haushaltsrücklagen/Zahlungsmittelreserven	0,00	0,00	0,00	0,00	0,00	0,00	0,00	0,00
	Sonstige Kapitaltransfers und Subventionen	0,00	0,00	0,00	0,00	0,00	0,00	0,00	0,00
	Darlehen/Innere Darlehen	0,00	0,00	0,00	0,00	0,00	0,00	0,00	0,00
	Finanzierungsleasing	0,00	0,00	0,00	0,00	0,00	0,00	0,00	0,00
	Veräußerung langfristiges Vermögen und Sonstiges	0,00	0,00	0,00	0,00	0,00	0,00	0,00	0,00
Finanzierungsergebnis 1894100		0,00	0,00	0,00	0,00	0,00	0,00	0,00	0,00
	<i>inklusive Vorjahre (gerundet)</i>		0,00	0,00	0,00	0,00	0,00	0,00	

Salden Finanzierungsergebnisse		RA Vorjahre	VA 2025	VA 2026	Plan 2027	Plan 2028	Plan 2029	Plan 2030	Plan Gesamt (gerundet)
1000820	Bauhof und Fuhrpark (2015 bis 2030)								
	Auszahlungen - Investitionen - Mittelverwendung	967 097,53	100 000,00	75 000,00	146 400,00	110 100,00	100 000,00	100 000,00	1 598 600,00
	Einzahlungen - Finanzierung - Mittelherkunft	984 337,23	159 000,00	75 000,00	146 400,00	110 100,00	100 000,00	100 000,00	1 674 800,00
		17 239,70	59 000,00	0,00	0,00	0,00	0,00	0,00	76 200,00
	<i>inklusive Vorjahre (gerundet)</i>		76 200,00	76 200,00	76 200,00	76 200,00	76 200,00	76 200,00	
1000001	Güterwegerhaltung Weiden an der March (1999 bis 2026)								
	Auszahlungen - Investitionen - Mittelverwendung	52 660,41	13 000,00	10 000,00	10 000,00	10 000,00	10 000,00	10 000,00	115 700,00
	Einzahlungen - Finanzierung - Mittelherkunft	52 660,41	13 000,00	10 000,00	10 000,00	10 000,00	10 000,00	10 000,00	115 700,00
		0,00	0,00	0,00	0,00	0,00	0,00	0,00	0,00
	<i>inklusive Vorjahre (gerundet)</i>		0,00	0,00	0,00	0,00	0,00	0,00	
1000002	Abwasserbeseitigung (2019 bis 2026)								
	Auszahlungen - Investitionen - Mittelverwendung	896 560,36	12 000,00	32 000,00	0,00	0,00	0,00	0,00	940 600,00
	Einzahlungen - Finanzierung - Mittelherkunft	908 605,01	0,00	32 000,00	0,00	0,00	0,00	0,00	940 600,00
		12 044,65	-12 000,00	0,00	0,00	0,00	0,00	0,00	0,00
	<i>inklusive Vorjahre (gerundet)</i>		0,00	0,00	0,00	0,00	0,00	0,00	
1000003	Feuerwehren Weiden an der March (2026 bis 2026)								
	Auszahlungen - Investitionen - Mittelverwendung	0,00	0,00	150 000,00	0,00	0,00	0,00	0,00	150 000,00
	Einzahlungen - Finanzierung - Mittelherkunft	0,00	0,00	150 000,00	0,00	0,00	0,00	0,00	150 000,00
		0,00	0,00	0,00	0,00	0,00	0,00	0,00	0,00
	<i>inklusive Vorjahre (gerundet)</i>		0,00	0,00	0,00	0,00	0,00	0,00	
1000004	Straßenbau, Anschlüsse Bauland (1999 bis 2099)								
	Auszahlungen - Investitionen - Mittelverwendung	665 316,01	70 000,00	120 000,00	100 000,00	100 000,00	100 000,00	100 000,00	1 255 300,00
	Einzahlungen - Finanzierung - Mittelherkunft	774 465,29	86 000,00	75 000,00	100 000,00	100 000,00	100 000,00	100 000,00	1 335 500,00
		109 149,28	16 000,00	-45 000,00	0,00	0,00	0,00	0,00	80 100,00
	<i>inklusive Vorjahre (gerundet)</i>		125 100,00	80 100,00	80 100,00	80 100,00	80 100,00	80 100,00	
1000009	Freizeiteinrichtungen und Badeteich (2004 bis 2026)								
	Auszahlungen - Investitionen - Mittelverwendung	825 818,72	465 000,00	187 000,00	0,00	0,00	0,00	0,00	1 477 800,00
	Einzahlungen - Finanzierung - Mittelherkunft	1 177 838,35	300 000,00	0,00	0,00	0,00	0,00	0,00	1 477 800,00
		352 019,63	-165 000,00	-187 000,00	0,00	0,00	0,00	0,00	0,00
	<i>inklusive Vorjahre (gerundet)</i>		187 000,00	0,00	0,00	0,00	0,00	0,00	
1031000	Raumordnung, Raumplanung (2021 bis 9999)								
	Auszahlungen - Investitionen - Mittelverwendung	81 730,50	15 000,00	0,00	0,00	0,00	0,00	0,00	96 700,00
	Einzahlungen - Finanzierung - Mittelherkunft	81 730,50	15 000,00	0,00	0,00	0,00	0,00	0,00	96 700,00
		0,00	0,00	0,00	0,00	0,00	0,00	0,00	0,00
	<i>inklusive Vorjahre (gerundet)</i>		0,00	0,00	0,00	0,00	0,00	0,00	

Salden Finanzierungsergebnisse		RA Vorjahre	VA 2025	VA 2026	Plan 2027	Plan 2028	Plan 2029	Plan 2030	Plan Gesamt (gerundet)
1240000	Kiga Zwerndorf (2023 bis 2026)								
	Auszahlungen - Investitionen - Mittelverwendung	128 703,20	0,00	11 000,00	0,00	0,00	0,00	0,00	139 700,00
	Einzahlungen - Finanzierung - Mittelherkunft	128 703,20	0,00	11 000,00	0,00	0,00	0,00	0,00	139 700,00
		0,00	0,00	0,00	0,00	0,00	0,00	0,00	0,00
	<i>inklusive Vorjahre (gerundet)</i>		0,00	0,00	0,00	0,00	0,00	0,00	
1894100	Dorfzentrum Baumgarten (2023 bis 2026)								
	Auszahlungen - Investitionen - Mittelverwendung	0,00	85 000,00	0,00	0,00	0,00	0,00	0,00	85 000,00
	Einzahlungen - Finanzierung - Mittelherkunft	0,00	85 000,00	0,00	0,00	0,00	0,00	0,00	85 000,00
		0,00	0,00	0,00	0,00	0,00	0,00	0,00	0,00
	<i>inklusive Vorjahre (gerundet)</i>		0,00	0,00	0,00	0,00	0,00	0,00	
Saldo Investive Einzelvorhaben		490 453,26	-102 000,00	-232 000,00	0,00	0,00	0,00	0,00	156 300,00
	<i>inklusive Vorjahre (gerundet)</i>		388 300,00	156 300,00	156 300,00	156 300,00	156 300,00	156 300,00	
Saldo der gesamten Investitionstätigkeit		490 453,26	-102 000,00	-232 000,00	0,00	0,00	0,00	0,00	156 300,00
	<i>inklusive Vorjahre (gerundet)</i>		388 300,00	156 300,00	156 300,00	156 300,00	156 300,00	156 300,00	

Nachweis der sonstigen Investitionen (nur VC 2)

Vorhaben	Vorhabensbezeichnung		VA 2025	VA 2026	Plan 2027	Plan 2028	Plan 2029	Plan 2030
Konto	Bezeichnung							
2200000	Sonstige Anschaffungen (2020 bis 9999)							
	Auszahlungen - Investitionen - Mittelverwendung		75 500,00	45 600,00	4 100,00	4 100,00	4 100,00	4 100,00
	Anschaffungs- oder Herstellungskosten		75 500,00	45 600,00	4 100,00	4 100,00	4 100,00	4 100,00
1/010000-006000	Sonstige Grundstückseinrichtungen		0,00	0,00	0,00	0,00	0,00	0,00
1/010000-042000	Amtsausstattung		0,00	0,00	0,00	0,00	0,00	0,00
1/031000-070000	Aktivierungsfähige Rechte (immaterielle Vermögenswerte)		0,00	0,00	0,00	0,00	0,00	0,00
1/240000-006000	Sonstige Grundstückseinrichtungen		0,00	0,00	0,00	0,00	0,00	0,00
1/240000-042000	Anschaffungen Betriebsausstattung		0,00	0,00	0,00	0,00	0,00	0,00
1/273000-042000	Amts-, Betriebs- und Geschäftsausstattung		0,00	0,00	0,00	0,00	0,00	0,00
1/273000-070000	Aktivierungsfähige Rechte (immaterielle Vermögenswerte)		0,00	0,00	0,00	0,00	0,00	0,00
1/519000-020000	Maschinen und maschinelle Anlagen		0,00	0,00	0,00	0,00	0,00	0,00
1/612000-010000	Gebäude und Bauten		0,00	0,00	0,00	0,00	0,00	0,00
1/640000-050000	Sonderanlagen		0,00	0,00	0,00	0,00	0,00	0,00
1/749000-006000	Sonstige Grundstückseinrichtungen		0,00	0,00	0,00	0,00	0,00	0,00
1/816000-050000	Erweiterung der Straßenbeleuchtung		2 500,00	0,00	0,00	0,00	0,00	0,00
1/817000-020000	Maschinen und maschinelle Anlagen		0,00	0,00	0,00	0,00	0,00	0,00
1/817000-050000	Sonderanlagen		0,00	0,00	0,00	0,00	0,00	0,00
1/820100-020000	Maschinen und maschinelle Anlagen		0,00	0,00	0,00	0,00	0,00	0,00
1/820100-042000	Betriebs- und Geschäftsausstattung		0,00	0,00	0,00	0,00	0,00	0,00
1/831000-020000	Maschinen und maschinelle Anlagen		0,00	0,00	0,00	0,00	0,00	0,00
1/840000-001000	Unbebaute Grundstücke		47 000,00	23 000,00	0,00	0,00	0,00	0,00
1/850000-004000	Wasser- und Abwasserbauten und -anlagen		15 000,00	20 000,00	2 000,00	2 000,00	2 000,00	2 000,00
1/850000-020000	Maschinen und maschinelle Anlagen		0,00	0,00	0,00	0,00	0,00	0,00
1/850000-042000	Amts-, Betriebs- und Geschäftsausstattung		5 000,00	600,00	600,00	600,00	600,00	600,00
1/851000-004000	Wasser- und Abwasserbauten und -anlagen		2 000,00	1 500,00	1 500,00	1 500,00	1 500,00	1 500,00

Vorhaben	Vorhabensbezeichnung		VA 2025	VA 2026	Plan 2027	Plan 2028	Plan 2029	Plan 2030
Konto	Bezeichnung							
1/851000-020000	Maschinen und maschinelle Anlagen		0,00	0,00	0,00	0,00	0,00	0,00
1/851000-042000	Amts-, Betriebs- und Geschäftsausstattung		3 500,00	0,00	0,00	0,00	0,00	0,00
1/870100-050000	Sonderanlagen		500,00	500,00	0,00	0,00	0,00	0,00
1/894000-050000	Sonderanlagen		0,00	0,00	0,00	0,00	0,00	0,00
1/914000-082000	Sonstige Beteiligungen		0,00	0,00	0,00	0,00	0,00	0,00
Finanzierungsergebnis 2200000			-75 500,00	-45 600,00	-4 100,00	-4 100,00	-4 100,00	-4 100,00

Dienstpostenplan
- interne Anlage b

Dienstpostenplan

Verwendungs- zweig (NÖ GBedG 2025)	Verwendu- ng (NÖ GBedG 2025)	Bezeichnung des Dienstzweiges (GBDO/GVBG)	Dienst- zweig Nr. (GBDO/GVBG)	/	Tätigkeits- profil (NÖ GBedG 2025)	Zahl der Dienst- posten	Verwendungs- bzw. Entlohnungsgruppe		Zahl der Funk- tions- dienst-	Art des Funktions- dienstpostens		Bezeichnu- ng	Funktionsgruppe		Personal- zulage	Hinweis
							(GBDO/GVBG)	(NÖ GBedG 2025)		(§ 2 Abs. 3 lit. a - d GBDO)	(§ 6 Abs. 3 Z 1 - 4 NÖ GBedG 2025)		(GBDO/GVBG)	(NÖ GBedG 2025)		
Verwaltungs- dienst	Fachdienst	Verwaltungsfachdienst	71	/	4.1.	3	5	/	V1	1	a	/	Amtsleiterin	/	ja	
Verwaltungs- dienst	Gehobener Dienst	Rechnungs-(Buchhaltungs-)dienst	54	/	4.2.	1	6	/	V2		/		/			
Technischer Dienst	Fachdienst	Facharbeiter	2	/	3.1.	1	5	/	T1		/		/			
Technischer Dienst	Fachdienst	Klärfacharbeiter	6	/	3.1.	1	5	/	T1		/		/			
Assistenzdie- nst	Assistenzdie- nst	Angelernter Arbeiter	11	/	2.1.	3	3	/	A2		/		/			
Elementar- und sozialpädago- gischer Dienst	Fachdienst	Kindergartenhilfsdienst	12	/	7.1.	3	4	/	P1		/		/			
Hilfsdienst	Hilfsdienst	Hilfsdienst mit einschlägigen Vorkenntnissen (z.B. Bauhilfsarbeiter, Hilfskoch, Amtswart, Postbote, Portier, Telefonist)	15	/	1.1.	1	2	/	A1		/		/			

Personaldaten iSd ÖStp (Anlage 4)

Gruppe 1 - gesamt	Dienstverhältnis zu Gemeinde, dienstleistend in einer Dienststelle, bezahlt aus dem Budget von Gemeinde		Personalaufwendungen				
	Köpfe ³⁾	VBÄ ³⁾	davon melden Gemeinden optional				gesamt
Bezüge (Unterklasse 50-52)			Nebengebühren (Unterklasse 56)	Dienstgeberbeiträge (Unterklasse 58)	Weitere Aufwendungen	Kontenklasse 5 ²⁾	
Beamtinnen und Beamte	k.A.	k.A.	0,00				
Vertragsbedienstete	10,62	10,62	503 500,00				
KV-Bedienstete (Kollektivvertrag)	k.A.	k.A.	0,00				
Nicht zuordenbar	k.A.	k.A.					
Summe	10,62	10,62	503 500,00	11 000,00	124 300,00	0,00	638 800,00
darunter (Teilmengen der Gruppe 1)			Länder und Gemeinden melden optional				
	Köpfe ³⁾	VBÄ ³⁾	Bezüge (Unterklasse 50-52)	Nebengebühren (Unterklasse 56)	Dienstgeberbeiträge (Unterklasse 58)	Weitere Aufwendungen	Kontenklasse 5 ²⁾
Musikschullehrerinnen und -lehrer	k.A.	k.A.					
Elementarpädagoginnen und -pädagogen	k.A.	k.A.					
Bedienstete nicht-ausgliederter Krankenanstalten	k.A.	k.A.					
Lehrlinge	k.A.	k.A.					
Summe	k.A.	k.A.					

Gruppe 2 - gesamt	Dienstverhältnis zu Gemeinde, nicht dienstleistend bei Gemeinde ¹⁴ , bezahlt aus dem Budget von Gemeinde		Personalaufwendungen				
	Köpfe ³⁾	VBÄ ³⁾	davon melden Gemeinden optional				gesamt
Bezüge (Unterklasse 50-52)			Nebengebühren (Unterklasse 56)	Dienstgeberbeiträge (Unterklasse 58)	Weitere Aufwendungen	Kontenklasse 5 ²⁾	
Beamtinnen und Beamte	k.A.	k.A.					
Vertragsbedienstete	k.A.	k.A.					
Nicht zuordenbar	k.A.	k.A.					
Summe	k.A.	k.A.					

Beamtinnen und Beamte - Pensionistinnen und Pensionisten zum 31.12.2026			
	Köpfe ³⁾	Ø-Pensions- höhe / Mt. ⁴⁾	
Ruhegenussbezieherinnen und -bezieher	k.A.	0,0	
Hinterbliebene ⁵⁾	k.A.	0,0	
Neue Ruhegenussbezieherinnen und -bezieher im Bezugsjahr 2026			
	Köpfe ³⁾	Ø-Pensions- antrittsalter	Ø-Pensions- höhe / Mt. ⁴⁾
Alterspension ⁶⁾	k.A.	0,0	0,0
Dienstunfähigkeit ⁷⁾	k.A.	0,0	0,0
vorzeitige Pensionierung mit Abschlag ⁸⁾	k.A.	0,0	0,0
vorzeitige Pensionierung ohne Abschlag ⁹⁾	k.A.	0,0	0,0
Pensionierungen gesamt	k.A.	0,0	0,0
Gesamter Pensionsaufwand für das Bezugsjahr 2026	0,00		
<p>1) gemäß den Vorgaben in Artikel 14 Abs. 2 lit. c ÖStP 2012 2) Personalrückstellungen und Sachbezüge sind in diese Anlage nicht aufzunehmen 3) Aus Datenschutzgründen wird dieses Feld erst ab 6 betroffenen Personen ausgewiesen 4) Durchschnittspension im Dezember laut Personalstatistik-Festlegungen ohne Sonderzahlungen, ohne Pflegegeld und ohne sonstige Transferleistungen; brutto 5) Witwen-, Witwer-, Waisenversorgungsbezüge und vergleichbare Leistungen 6) Ruhebezüge aufgrund eines Übertritts in den Ruhestand oder einer vergleichbaren Regelung iSd § 13 BDG 1979 7) Ruhebezüge aufgrund einer Ruhestandsversetzung wegen dauernder Dienstunfähigkeit iSd § 14 BDG 1979 8) Ruhebezüge aufgrund einer vorzeitigen Ruhestandsversetzung mit Abschlag iSd §§ 15b, 15c oder 236d BDG 1979 9) Ruhebezüge aufgrund einer vorzeitigen Ruhestandsversetzung ohne Abschlag 10) Inkl. Musikschullehrerinnen und -lehrer sowie Elementarpädagoginnen und -pädagogen 11) Darunter sind Personalgestellungen bei Beteiligungen iSd § 23 VRV 2015 sowie sonstige Personalgestellungen, zB bei anderen Gebietskörperschaften und Körperschaften öffentlichen Rechts zu verstehen.</p>			

Querschnitt (Anlage 5b)

VQS- Pos.	Zuordnung der MVAG	Bezeichnung	Anmerkungen	Gesamt- Haushalt	Haushalt ohne Quasi-KG	Quasi-KG ²
Mittelaufbringung (Erträge bzw. Einzahlungen und erhaltene Kapitaltransfers)						
10	3111	Einzahlungen aus eigenen Abgaben		372 500,00	372 500,00	0,00
11	2112	Erträge aus Ertragsanteilen		1 064 000,00	1 064 000,00	0,00
12	2113, 2114, 2115	Erträge aus Gebühren, Leistungen, Besitz und wirtschaftlicher Tätigkeit		781 700,00	257 100,00	524 600,00
13	2116	Erträge aus Veräußerungen, sonstige Erträge	ohne Gruppe (Konto) 806, 807, 899	102 100,00	102 000,00	100,00
14	2117	Nicht finanzierungswirksame operative Erträge	ohne Gruppe (Konto) 817, 819, 891	0,00	0,00	0,00
15	212x	Erträge aus Transfers	ohne Gruppe (Konto) 813	368 800,00	332 400,00	36 400,00
16	213x	Finanzerträge	ohne Gruppe (Konto) 818, 821, 825, 826	1 000,00	1 000,00	0,00
17	333x	Erhaltene Kapitaltransfers		166 400,00	83 900,00	82 500,00
19	Summe 1 (Mittelaufbringung bereinigt) ³			2 856 500,00	2 212 900,00	643 600,00
Mittelverwendung (Aufwendungen)						
20	2211, 2212, 2213	Finanzierungswirksamer Personalaufwand		638 800,00	535 700,00	103 100,00
21	2221 - 2225	Finanzierungswirksamer Sachaufwand	ohne Gruppe (Konto) 799	819 100,00	589 100,00	230 000,00
22	2226	Verluste aus dem Abgang von Anlagevermögen, Rückstellungen für ausstehende Rechnungen	nur Gruppe (Konto) 683, 688	28 200,00	20 000,00	8 200,00
23	223x	Transferaufwand	ohne Gruppe (Konto) 696, 761	870 900,00	870 900,00	0,00
24	224x	Finanzaufwand	ohne Gruppe (Konto) 652, 654, 682, 694, 697, 699	82 200,00	23 900,00	58 300,00
29	Summe 2 (Mittelverwendung bereinigt) ³			2 439 200,00	2 039 600,00	399 600,00
Vermögensbildung (Sachanlagevermögen), inkl. Vorräte						
30	341x	Immaterielle Vermögenswerte und Sachanlagen (Zugang/Auszahlungen)	ohne Gruppe (Konto) 080-083	630 600,00	576 500,00	54 100,00
31	331x	Immaterielle Vermögenswerte und Sachanlagen (Abgang/Einzahlungen)	ohne Gruppe (Konto) 080-083, 800-806 (Abgang mit Minus erfassen)	0,00	0,00	0,00
32	3221	Vorräte (Saldo/Auszahlungen)	ohne Unterklasse 40-48	0,00	0,00	0,00
39	Summe 3 (Vermögensbildung bereinigt) ³			630 600,00	576 500,00	54 100,00
49	Saldo = Summe 1 - Summe 2 - Summe 3			-213 300,00	-403 200,00	189 900,00

VQS- Pos.	Zuordnung der MVAG	Bezeichnung	Anmerkungen	Gesamt- Haushalt	Haushalt ohne Quasi-KG	Quasi-KG ²
Überrechnung Quasi-Kapitalgesellschaften (Quasi-KG) gemäß ESVG						
50	2301	Entnahmen von Haushaltsrücklagen		n.a.	n.a.	0,00
51	2401	Zuweisungen an Haushaltsrücklagen		n.a.	n.a.	0,00
52	332x	Einzahlungen aus der Rückzahlung von Darlehen sowie gewährten Vorschüssen	ohne Gruppe (Konto) 273, 280-282	n.a.	n.a.	0,00
53	342x	Auszahlungen aus der Gewährung von Darlehen sowie gewährten Vorschüssen	ohne Gruppe (Konto) 273, 280-282	n.a.	n.a.	0,00
54	351x	Einzahlungen aus der Aufnahme von Finanzschulden		n.a.	n.a.	0,00
55	361x	Auszahlungen aus der Tilgung von Finanzschulden		n.a.	n.a.	-162 500,00
59	Überrechnung Quasi-KG Summe aus Position 49 (Quasi-KG) und Position 50 bis 55			n.a.	n.a.	27 400,00
60	Finanzierungssaldo (Voranschlag) aus Position 49 (Haushalt ohne Quasi-KG) und Position 59 (Quasi-KG) ¹			n.a.	-375 800,00	n.a.
61	Erläuterungen der Gebietskörperschaft (optional)					

1) Entsprechend den Bestimmungen des Artikel 15 Abs. 1 Österreichischer Stabilitätspakt sind die Daten bzw. Grobplanungen der Gemeinden landesweise im Wege der Länder vorzulegen, das ausgewiesene Einzelergebnis der Gemeinde zum Finanzierungssaldo gemäß Pos. 60 hat nur bedingte Aussagekraft für das Gesamtergebnis der Haushaltskoordinierung.

2) Quasi-Kapitalgesellschaften außerhalb des Sektors Staat gemäß ESVG (Ansatz 85-86).

3) Mittelaufbringung und -verwendung sowie Vermögensbildung bereinigt näherungsweise im Sinne der Einnahmen und Ausgaben gemäß ESVG.

Nachweis über Transferzahlungen (Anlage 6a)

Haushaltskonto	Bezeichnung Ansatz	Bezeichnung Post	Summe Einzahlungen	Summe Auszahlungen
Transferzahlungen von/an Bund, Bundesfonds, Bundeskammern				
Gesamtsumme Transferzahlungen von/an Bund, Bundesfonds, Bundeskammern			1 187 000,00	0,00
Summe Kapitaltransfers			77 400,00	0,00
Summe Transfers			1 109 600,00	0,00
2/820100+860000	Bauhof	Transfers von Bund, Bundesfonds und Bundeskammern	200,00	
2/850000+300000	Öffentl. Einrichtungen Wasserversorgung	Kapitaltransfers von Bund, Bundesfonds und Bundeskammern (einmalig)	4 700,00	
2/850000+860000	Öffentl. Einrichtungen Wasserversorgung	Transfers von Bund, Bundesfonds und Bundeskammern (z.B. KPC Zinsenzuschuss) (laufend)	300,00	
2/851000+300000	Betriebe Abwasserbeseitigung	Kapitaltransfers Bund, Bundesfonds und Bundeskammern (einmalig)	11 800,00	
2/851000+860000	Betriebe Abwasserbeseitigung	Transfers von Bund, Bundesfonds und Bundeskammern (z.B. Zinsenzuschuss KPC) (laufend)	36 100,00	
2/925000+859400	Öffentliche Abgaben Ertragsanteile	Ertragsanteile nach dem ABVS	1 064 000,00	
2/941000+860000	Zuschüsse nach dem FAG	Transfers von Bund, Bundesfonds und Bundeskammern (laufend) FAG §24 1+2	9 000,00	
6/163100+300742	Feuerwehr Zwerndorf	Kapitaltransfers von Bund, Bundesfonds und Bundeskammern	20 600,00	
6/240000+300742	Vorschul. Erziehung Kindergarten	Kapitaltransfers von Bund, Bundesfonds und Bundeskammern	8 300,00	
6/851000+300000	Betriebe Abwasserbeseitigung	Kapitaltransfers von Bund, Bundesfonds und Bundeskammern	16 000,00	
6/851000+300742	Betriebe Abwasserbeseitigung	Kapitaltransfers von Bund, Bundesfonds und Bundeskammern	16 000,00	
Transferzahlungen von/an Länder, Landesfonds, Landesammern				
Gesamtsumme Transferzahlungen von/an Länder, Landesfonds, Landesammern			258 300,00	297 500,00
Summe Kapitaltransfers			5 000,00	0,00
Summe Transfers			253 300,00	297 500,00
2/024000+816000	Hauptverwaltung Wahlamt	Kostensätze für Wahlen (Volksbegehren)	500,00	
2/240000+861000	Vorschul. Erziehung Kindergarten	Finanzzuweisungen §§23, 24 FAG (Kiga, Elementarpädagogik Zukunftsfonds)	27 700,00	
2/562000+861000	Krankenanstalten	Transfers von Ländern, Landesfonds und Landesammern	7 600,00	
2/921000+861000	Land u. Gemeinden geteilte Abgaben	Transfers von Ländern, Landesfonds und Landesammern	4 100,00	
2/940000+861000	Finanzzuweisungen und Zuschüsse	Transfers von Ländern, Landesfonds und Landesammern	11 100,00	
6/163100+871000	Feuerwehr Zwerndorf	Kapitaltransfers aus Gemeinde-Bedarfszuweisungsmitteln	40 000,00	
6/163200+871000	Feuerwehr Baumgarten	Kapitaltransfers aus Gemeinde-Bedarfszuweisungsmitteln	10 000,00	
6/240000+301000	Vorschul. Erziehung Kindergarten	Kapitaltransfers von Ländern, Landesfonds und Landesammern	2 700,00	
6/612100+871000	Straßenbau Zwerndorf u. Oberweiden	Kapitaltransfers aus Gemeinde-Bedarfszuweisungsmitteln BZ III	75 000,00	
6/710000+301000	Güterwegerhaltung Weiden an der March	Kapitaltransfers von Ländern, Landesfonds und Landesammern	2 300,00	
6/710000+871000	Güterwegerhaltung Weiden an der March	Kapitaltransfers aus Gemeinde-Bedarfszuweisungsmitteln BZ III	2 300,00	
6/820100+871000	Bauhof	Kapitaltransfers aus Gemeinde-Bedarfszuweisungsmitteln BZ III	75 000,00	
1/220000-751000	Berufsbildende Pflichtschulen	Transfers an Länder, Landesfonds und Landesammern		12 600,00
1/419000-751000	Sonstige Einrichtungen und Maßnahmen	Sozialhilfe Wohnsitzgemeindebeitrag		8 500,00

Haushaltskonto	Bezeichnung Ansatz	Bezeichnung Post	Summe Einzahlungen	Summe Auszahlungen
Transferzahlungen von/an Länder, Landesfonds, Landeskammern				
Gesamtsumme Transferzahlungen von/an Länder, Landesfonds, Landeskammern			258 300,00	297 500,00
Summe Kapitaltransfers			5 000,00	0,00
Summe Transfers			253 300,00	297 500,00
1/419000-751100	Sonstige Einrichtungen und Maßnahmen	Sozialhilfe Umlage		230 000,00
1/439000-751000	Sonstige Einrichtungen und Maßnahmen	Jugendwohlfahrtsumlage		42 000,00
1/510000-751000	Medizinische Bereichsversorgung	Beitrag an Pensionsverband		4 400,00
Transferzahlungen von/an Gemeinden, Gemeindeverbände, Gemeindefonds				
Gesamtsumme Transferzahlungen von/an Gemeinden, Gemeindeverbände, Gemeindefonds			9 000,00	576 900,00
Summe Kapitaltransfers			0,00	0,00
Summe Transfers			9 000,00	576 900,00
2/852000+816000	Öffentl.Einrichtungen Müllbeseitigung	Kostenersätze	9 000,00	
1/022000-752000	Hauptverwaltung Standesamt	Beitrag an Standes- amtsverband		12 900,00
1/211000-752000	Allgemeinbildender Unterricht	Schulumlage für Volksschulgemeinden		82 400,00
1/212000-752000	Allgemeinbildender Unterricht	Schulumlage für Mittelschulgemeinden		52 500,00
1/213000-752000	Allgemeinbildender Unterricht	Schulumlage für Sonderschule		6 300,00
1/320000-752000	Beiträge an Musikschule	Beitrag für Musikschüler		16 500,00
1/562000-752000	Krankenanstalten	Sprengelbeitrag NÖKAS (Zweckaufwand)		355 000,00
1/562100-752000	Krankenanstalten	Transfers an Gemeinden, Gemeindeverbände (ohne marktbestimmte Tätigkeit) und Gemeindefonds		100,00
1/631000-752000	Wasserschutzbau Konkurrenzgewässer	Beiträge an Wasser verbände		31 200,00
1/852000-618000	Öffentl.Einrichtungen Müllbeseitigung	Bodenaushubdeponie		20 000,00
Transferzahlungen von/an Sozialversicherungsträger				
Gesamtsumme Transferzahlungen von/an Sozialversicherungsträger			0,00	0,00
Summe Kapitaltransfers			0,00	0,00
Summe Transfers			0,00	0,00
Transferzahlungen von/an sonst. Träger des öffentlichen Rechts				
Gesamtsumme Transferzahlungen von/an sonst. Träger des öffentlichen Rechts			0,00	300,00
Summe Kapitaltransfers			0,00	0,00
Summe Transfers			0,00	300,00
1/180000-726000	Landesverteidigung Zivilschutz	Mitgliedsbeitrag - Zivilschutz		300,00
Gesamtsumme			1 454 300,00	874 700,00

Nachweis über Haushaltsrücklagen und Zahlungsmittelreserven
(Anlage 6b)

Haushaltsrücklagen			Rücklagenstand			Rücklagenstand	Zahlungsmittelreserven		
Nr.	Verwendungszweck	Ansatz	31.12.2025	Zuweisungen	Entnahmen	31.12.2026	31.12.2025	31.12.2026	Konto-/Sparbuchnummer
8/9990934/00001	Rücklage Wasserwerk	850000	120 100,00	0,00	0,00	120 100,00	160 048,57	160 048,57	ZW 80 294080 AT10 4211 0410 2125 7501
8/9990934/00002	Rücklage Abwasseranlage	851000	36 300,00	0,00	0,00	36 300,00	48 298,96	48 298,96	ZW 81 294081 AT37 4211 0410 2125 7500
Zweckgebundene Haushaltsrücklagen			156 400,00	0,00	0,00	156 400,00	208 347,53	208 347,53	
8/9990935/00001	Eröffnungsrücklage aus bis zu 50 % des Eröffnungsbilanzsaldos ohne ZMR	912000	15 425 500,00	0,00	0,00	15 425 500,00			
Allgemeine Haushaltsrücklagen			15 425 500,00	0,00	0,00	15 425 500,00	0,00	0,00	
8/9997935/00001	Haushaltspotential Rücklage	990000	547 100,00	0,00	160 700,00	386 400,00			
Rücklagen ohne Zahlungsmittelreserven			547 100,00	0,00	160 700,00	386 400,00	0,00	0,00	
Gesamtsummen			16 129 000,00	0,00	160 700,00	15 968 300,00	208 347,53	208 347,53	

Einzelnachweis über Finanzschulden und Schuldendienst
(Anlage 6c)

Darlehen	Ansatz	Staat	Laufzeit	Darlehenshöhe	Buchwert	Zugang	Tilgung	Zinsen	Summe	Schuldendienst-	Buchwert	Netto
Darlehensgeber				Gesamt	31.12.2025				Schuldendienst	ersätze	31.12.2026	Schuldendienst
Verwendung		Währung/Zinssatz										
Aktenzahl		Zinsindikator										
1. Darlehen für Investitionszwecke												
1.1. ... von Trägern des öffentlichen Rechts												
1.1.1. ... von Bund, Bundesfonds, Bundeskammern												
1.1.2. ... von Ländern, Landesfonds, Landeskammern												
91613/5	851900	AT	2004 - 2037	67 187,18	67 200,00	0,00	0,00	0,00	0,00	0,00	67 200,00	0,00
W W F												
Kanal, 602502767			EUR/1,000%									
5			normal verzinst									
1.1.3. ... von Gemeinden, Gemeindeverbänden, Gemeindefonds												
1.1.4. ... von Sozialversicherungsträgern												
1.1.5. ... von sonstigen Trägern des öffentlichen Rechts												
1.2. ... von Beteiligungen der Gebietskörperschaft (ohne Finanzunternehmen)												
1.3. ... von Unternehmen (ohne Beteiligungen und ohne Finanzunternehmen)												
1.4. ... von Finanzunternehmen												
1.4.1. ... von Finanzunternehmen im Inland												
91612/1	850000	AT	2018 - 2045	600 000,00	456 000,00	0,00	24 000,00	14 000,00	38 000,00	0,00	432 000,00	38 000,00
Marchfelder Bank eG												
Wasserwerk Oberweiden Neubau			EUR/0,500%									
Marchfelder Bank (2103)			euribor3m									
91612/2	851000	AT	1998 - 2030	1 308 111,02	26 900,00	0,00	26 900,00	0,00	26 900,00	0,00	0,00	26 900,00
Marchfelder Bank eG												
Abwasserbeseitigung BA 01			EUR/4,000%									
2 (AT46 4211 0410 2125			nieder verzinst									
91612/3	851000	AT	1999 - 2026	1 816 820,85	44 500,00	0,00	29 400,00	700,00	30 100,00	0,00	15 100,00	30 100,00
Marchfelder Bank eG												
Abwasserbeseitigung BA 02			EUR/4,000%									
WWF-04652-02/2 (2101)			nieder verzinst									

Voranschlag 2026

Gemeinde Weiden an der March

Einzelnachweis über Finanzschulden und Schuldendienst (Anlage 6c)

Darlehen Darlehensgeber Verwendung Aktenzahl	Ansatz	Staat	Laufzeit	Darlehenshöhe Gesamt	Buchwert 31.12.2025	Zugang	Tilgung	Zinsen	Summe Schuldendienst	Schuldendienst- ersätze	Buchwert 31.12.2026	Netto Schuldendienst
		Währung/Zinssatz Zinsindikator										
91612/4 Marchfelder Bank eG Abwasserbeseitigung BA 03 4 (AT89 4211 0410 2125	851000	AT	2001 - 2026	1 017 419,00	122 300,00	0,00	22 800,00	3 500,00	26 300,00	0,00	99 500,00	26 300,00
		EUR/4,550% nieder verzinst										
91612/6 Marchfelder Bank eG ABA Anpassung an den Stand der Technik 6 (AT35 4211 0410 2125	851000	AT	2022 - 2048	500 000,00	440 000,00	0,00	20 000,00	13 000,00	33 000,00	0,00	420 000,00	33 000,00
		EUR/2,897% EURIBOR										
91612/7 Marchfelder Bank eG Wasserwerk Zwerndorf Sanierung BA04 AT08 4211 0410 2125 2	850000	AT	2024 - 2045	700 000,00	526 300,00	0,00	23 300,00	15 500,00	38 800,00	0,00	503 000,00	38 800,00
		EUR/2,967% EURIBOR										
91614/1 Raiffeisen-Regionalbank Gänserndorf eGen Wasserwerk Oberweiden Neubau Bank Raika	850000	AT	2016 - 2044	500 000,00	378 400,00	0,00	16 100,00	11 600,00	27 700,00	0,00	362 300,00	27 700,00
		EUR/0,500% normal verzinst										
91614/2 Raiffeisen-Regionalbank Gänserndorf eGen Badeteichsanierung fixer Zinssatz AT93 3209 2001 1004 7!	831000	AT	2024 - 2034	500 000,00	421 700,00	0,00	36 900,00	15 300,00	52 200,00	52 200,00	384 800,00	0,00
		EUR/3,600% FIX verzinst										
91614/3 Raiffeisen-Regionalbank Gänserndorf eGen Badeteichsanierung variabler Zinssatz AT40 3209 2002 1004 7!	831000	AT	2024 - 2048	289 860,33	271 800,00	0,00	8 200,00	8 400,00	16 600,00	16 600,00	263 600,00	0,00
		EUR/3,027% euribor6m										
1.4.2. ... von Finanzunternehmen im Ausland												
1.5. ... von Sonstigen												
Zwischensumme					2 755 100,00	0,00	207 600,00	82 000,00	289 600,00	68 800,00	2 547 500,00	220 800,00

2. Finanzschulden für den laufenden Aufwand

2.1. ... von Trägern des öffentlichen Rechts

Darlehen	Ansatz	Staat	Laufzeit	Darlehenshöhe	Buchwert	Zugang	Tilgung	Zinsen	Summe	Schuldendienst-	Buchwert	Netto
Darlehensgeber				Gesamt	31.12.2025				Schuldendienst	ersätze	31.12.2026	Schuldendienst
Verwendung		Währung/Zinssatz										
Aktenzahl		Zinsindikator										
2.1.1. ... von Bund, Bundesfonds, Bundeskammern												
2.1.2. ... von Ländern, Landesfonds, Landeskammern												
2.1.3. ... von Gemeinden, Gemeindeverbänden, Gemeindefonds												
2.1.4. ... von Sozialversicherungsträgern												
2.1.5. ... von sonstigen Trägern des öffentlichen Rechts												
2.2. ... von Beteiligungen der Gebietskörperschaft (ohne Finanzunternehmungen)												
2.3. ... von Unternehmen (ohne Beteiligungen und ohne Finanzunternehmungen)												
2.4. ... von Finanzunternehmen												
2.4.1. ... von Finanzunternehmen im Inland												
2.4.2. ... von Finanzunternehmen im Ausland												
2.5. ... von Sonstigen												
Zwischensumme					0,00	0,00	0,00	0,00	0,00	0,00	0,00	0,00
SUMME (1 und 2)					2 755 100,00	0,00	207 600,00	82 000,00	289 600,00	68 800,00	2 547 500,00	220 800,00
Davon ohne Quasi-KG *)					693 500,00	0,00	45 100,00	23 700,00	68 800,00	68 800,00	648 400,00	0,00
Davon Quasi-KG *)					2 061 600,00	0,00	162 500,00	58 300,00	220 800,00	0,00	1 899 100,00	220 800,00

*) Quasi-Kapitalgesellschaften außerhalb des Sektors Staat gemäß ESVG (Ansatz 85-86).

Nachweis über haushaltsinterne Vergütungen (Anlage 6f)

Gruppenebene		Erträge	Aufwendungen
0	Vertretungskörper und allgemeine Verwaltung	2 000,00	0,00
1	Öffentliche Ordnung und Sicherheit	0,00	0,00
2	Unterricht, Erziehung, Sport und Wissenschaft	0,00	0,00
3	Kunst, Kultur und Kultus	0,00	0,00
4	Soziale Wohlfahrt und Wohnbauförderung	0,00	0,00
5	Gesundheit	0,00	0,00
6	Straßen- und Wasserbau, Verkehr	0,00	0,00
7	Wirtschaftsförderung	0,00	0,00
8	Dienstleistungen	0,00	2 000,00
9	Finanzwirtschaft	0,00	0,00
Summe		2 000,00	2 000,00

Leasingspiegel (Anlage 6i)

Finanzierungsleasing

Ansatz- oder Projektbezeichnung	Anschaffungskosten	Buchwert 31.12.2025	Buchwert 31.12.2026	Summe ausstehender Mindestleasing- zahlungen	Laufzeit	Restlaufzeit in Jahren	Kautionen für Finanzierungsleasing
Summe	0,00	0,00	0,00	0,00			

Wirtschaftliche Unternehmungen, Betriebe, betriebsähnliche Einrichtungen gem. § 1 Abs. 2

Summe	0,00	0,00	0,00	0,00			
--------------	-------------	-------------	-------------	-------------	--	--	--

Operating Leasing

Ansatz- oder Projektbezeichnung	Laufzeit Grundmietzeit in Jahren	Gesamtkosten	Einmalkaution	Leasingentgelt (ohne laufender Kaution)	Laufende Kaution	Restlaufzeit in Jahren	Kumulierte Restzahlungen
Summe		0,00	0,00	0,00	0,00		0,00

Wirtschaftliche Unternehmungen, Betriebe, betriebsähnliche Einrichtungen gem. § 1 Abs. 2

Summe		0,00	0,00	0,00	0,00		0,00
--------------	--	-------------	-------------	-------------	-------------	--	-------------

Rückstellungsspiegel (Anlage 6q)

Rückstellung	Stand 31.12.2025	Dotierungen (+)	Auflösung inkl. Verbrauch (-)	Stand 31.12.2026
Kurzfristig	23 000,00	0,00	0,00	23 000,00
Rückstellungen für Prozesskosten	0,00	0,00	0,00	0,00
Rückstellungen für nicht konsumierte Urlaube	23 000,00	0,00	0,00	23 000,00
Rückstellungen für ausstehende Rechnungen	0,00	0,00	0,00	0,00
Sonstige kurzfristige Rückstellungen	0,00	0,00	0,00	0,00
Langfristig	48 300,00	3 600,00	11 700,00	40 200,00
Rückstellungen für Abfertigungen	0,00	0,00	0,00	0,00
Rückstellungen für Jubiläumszuwendungen	48 300,00	3 600,00	11 700,00	40 200,00
Rückstellungen für Haftungen	0,00	0,00	0,00	0,00
Rückstellungen für Sanierung von Altlasten	0,00	0,00	0,00	0,00
Rückstellungen für Pensionen (Säule I)	0,00	0,00	0,00	0,00
Sonstige langfristige Rückstellungen	0,00	0,00	0,00	0,00
Gesamtsumme	71 300,00	3 600,00	11 700,00	63 200,00

Nachweis Vermögen mit abgeänderter Nutzungsdauer

Konto	Bezeichnung	Nutzungsdauer lt. VRV	Abweichende Nutzungsdauer	Begründung
2/0150002/01613	FF OW HLF-3	10,0	25,0	Feuerwehrfahrzeug
2/0150002/01614	FF BGT HLF-2	10,0	25,0	Feuerwehrfahrzeug
2/0150002/01615	FF OW MTFA	10,0	25,0	FF-Fahrzeug
2/0150002/01616	FF ZW MTFA	10,0	25,0	FF-Fahreug
2/0150002/01617	FF ZW RLF 2000	10,0	25,0	FF-Fahrzeug
2/0150002/01682	KT FF OW MTFA	10,0	25,0	FF-Fahrzeug
2/0150002/01683	KT FF ZW MTFA	10,0	25,0	FF-Fahreug
4/0400001/01487	Bücherei Medienbestand	0,0	5,0	lt. Auskunft des Büchereileiters
4/0430001/01464	Flächenwidmungsplan 2011	0,0	10,0	Flächenwidmungsplan
4/0430001/01465	Flächenwidmungsplan 2012	0,0	10,0	Flächenwidmungsplan
4/0430001/01466	Flächenwidmungsplan 2016	0,0	10,0	Flächenwidmungsplan
4/0430001/01467	Flächenwidmungsplan 2017	0,0	10,0	Flächenwidmungsplan
4/0430001/01468	Flächenwidmungsplan 2018	0,0	10,0	Flächenwidmungsplan
4/0430001/01469	Flächenwidmungsplan 2019	0,0	10,0	Flächenwidmungsplan
4/0430001/01488	Teilbebauungsplan Rohrwiese, Heuparz	0,0	10,0	Bebauungsplan
4/0430001/01495	Flächenwidmungsplan 2022	0,0	10,0	Flächenwidmungsplan
4/0440001/01210	k5 Finanz Buchhaltungssoftware	0,0	15,0	voraussichtliche Nutzungsdauer
4/0440001/01211	k5 Verfahren	0,0	15,0	voraussichtliche Nutzungsdauer
4/0440001/01212	k5 EB	0,0	2,0	voraussichtliche Nutzungsdauer
4/0440001/01213	Lizenz Littera LW Software (f. 20.000 Medien 1 Arbeitsplatz) Bü	0,0	15,0	voraussichtliche Nutzungsdauer
5/0300001/01459	Wasserzähler 2019	12,0	5,0	Wasserzähler werden nach 5 Jahren getauscht
5/0300001/01462	Wasserzähler 2020 Zwerndorf 300 Stk. u Aufpreis f. 120 Stk. nic	12,0	5,0	Wasserzähler werden nach 5 Jahren getauscht
5/0300001/01463	Wasserzähler 2022 Baumgarten 100 Stk. + 1 Stk. Lebenshilfe B	12,0	5,0	Wasserzähler werden nach 5 Jahren getauscht
5/0300001/01464	Wasserzähler 2023 (Rickl, 80 Stk. f. Ortschaften + 10 Stk. auf La	12,0	5,0	Wasserzähler werden nach 5 Jahre getauscht
5/0300001/01466	Wasserzähler 2024 (120 Stk. f. Ortschaften)	12,0	5,0	Wasserzähler werden nach 5 Jahre getauscht
5/0300001/01467	Wasserzähler 2025 (80 Stk. v.a. f. Zwerndorf + 50 Stk. 11.8. + 5)	12,0	5,0	Wasserzählertausch nach 5 Jahren

MFP - Ergebnishaushalt Gesamt 1. Ebene
- interne Vergütungen enthalten

MVAG	Mittelverwendungs- und -aufbringungsgruppen (1. Ebene)	VA 2026	Plan 2027	Plan 2028	Plan 2029	Plan 2030
211	Erträge aus der operativen Verwaltungstätigkeit	2 366 800,00	2 414 100,00	2 438 800,00	2 486 500,00	2 489 400,00
212	Erträge aus Transfers	474 700,00	430 200,00	410 300,00	407 100,00	403 500,00
213	Finanzerträge	1 000,00	100,00	100,00	100,00	100,00
21	Summe Erträge	2 842 500,00	2 844 400,00	2 849 200,00	2 893 700,00	2 893 000,00
221	Personalaufwand	642 400,00	649 600,00	654 600,00	693 100,00	684 100,00
222	Sachaufwand	1 685 600,00	1 603 900,00	1 602 100,00	1 590 800,00	1 589 100,00
223	Transferaufwand	870 900,00	922 000,00	971 600,00	1 022 900,00	1 078 000,00
224	Finanzaufwand	82 200,00	85 900,00	80 100,00	74 400,00	68 400,00
22	Summe Aufwendungen	3 281 100,00	3 261 400,00	3 308 400,00	3 381 200,00	3 419 600,00
SA0	Saldo (0) Nettoergebnis (21 - 22)	-438 600,00	-417 000,00	-459 200,00	-487 500,00	-526 600,00
230	Entnahmen von Haushaltsrücklagen	160 700,00	91 900,00	138 900,00	155 600,00	0,00
240	Zuweisungen an Haushaltsrücklagen	0,00	0,00	0,00	0,00	0,00
SA01	Saldo (01) Haushaltsrücklagen (230 - 240)	160 700,00	91 900,00	138 900,00	155 600,00	0,00
SA00	Saldo (00) Nettoergebnis nach Haushaltsrücklagen (Saldo 0 + Saldo 01)	-277 900,00	-325 100,00	-320 300,00	-331 900,00	-526 600,00

MFP - Finanzierungshaushalt Gesamt 1. Ebene
- interne Vergütungen enthalten

MVAG	Mittelverwendungs- und -aufbringungsgruppen (1. Ebene)	VA 2026	Plan 2027	Plan 2028	Plan 2029	Plan 2030
OPERATIVE GEBARUNG						
311	Einzahlungen aus operativer Verwaltungstätigkeit	2 295 300,00	2 332 300,00	2 358 400,00	2 380 900,00	2 406 000,00
312	Einzahlungen aus Transfers	368 800,00	325 100,00	305 200,00	305 300,00	305 100,00
313	Einzahlungen aus Finanzerträgen	1 000,00	100,00	100,00	100,00	100,00
31	Summe Einzahlungen operative Gebarung	2 665 100,00	2 657 500,00	2 663 700,00	2 686 300,00	2 711 200,00
321	Auszahlungen aus Personalaufwand	638 800,00	645 700,00	650 700,00	689 000,00	680 200,00
322	Auszahlungen aus Sachaufwand	819 100,00	810 300,00	815 200,00	828 600,00	838 700,00
323	Auszahlungen aus Transfers	870 900,00	922 000,00	971 600,00	1 022 900,00	1 078 000,00
324	Auszahlungen aus Finanzaufwand	82 200,00	85 900,00	80 100,00	74 400,00	68 400,00
32	Summe Auszahlungen operative Gebarung	2 411 000,00	2 463 900,00	2 517 600,00	2 614 900,00	2 665 300,00
SA1	Saldo (1) Geldfluss aus der operativen Gebarung (31 – 32)	254 100,00	193 600,00	146 100,00	71 400,00	45 900,00
INVESTIVE GEBARUNG						
331	Einzahlungen aus der Investitionstätigkeit	25 000,00	75 000,00	75 000,00	75 000,00	75 000,00
332	Einzahlungen aus der Rückzahlung von Darlehen sowie gewährten Vorschüssen	0,00	0,00	0,00	0,00	0,00
333	Einzahlungen aus Kapitaltransfers	166 400,00	73 000,00	32 000,00	21 800,00	21 700,00
33	Summe Einzahlungen investive Gebarung	191 400,00	148 000,00	107 000,00	96 800,00	96 700,00
341	Auszahlungen aus der Investitionstätigkeit	630 600,00	260 500,00	224 200,00	214 100,00	214 100,00
342	Auszahlungen aus der Gewährung von Darlehen sowie gewährten Vorschüssen	0,00	0,00	0,00	0,00	0,00
343	Auszahlungen aus Kapitaltransfers	0,00	0,00	0,00	0,00	0,00
34	Summe Auszahlungen investive Gebarung	630 600,00	260 500,00	224 200,00	214 100,00	214 100,00
SA2	Saldo (2) Geldfluss aus der investiven Gebarung (33 – 34)	-439 200,00	-112 500,00	-117 200,00	-117 300,00	-117 400,00
SA3	Saldo (3) Nettofinanzierungssaldo (Saldo 1 + Saldo 2)	-185 100,00	81 100,00	28 900,00	-45 900,00	-71 500,00

MVAG	Mittelverwendungs- und -aufbringungsgruppen (1. Ebene)	VA 2026	Plan 2027	Plan 2028	Plan 2029	Plan 2030
FINANZIERUNGSTÄTIGKEIT						
351	Einzahlungen aus der Aufnahme von Finanzschulden	0,00	0,00	0,00	0,00	0,00
353	Einzahlungen infolge eines Kapitaltausches bei derivativen Finanzinstrumenten mit Grundgeschäft	0,00	0,00	0,00	0,00	0,00
355	Einzahlungen aus dem Abgang von Finanzinstrumenten	0,00	0,00	0,00	0,00	0,00
35	Summe Einzahlungen aus der Finanzierungstätigkeit	0,00	0,00	0,00	0,00	0,00
361	Auszahlungen aus der Tilgung von Finanzschulden	207 600,00	173 000,00	167 800,00	171 500,00	174 900,00
363	Auszahlungen infolge eines Kapitaltausches bei derivativen Finanzinstrumenten mit Grundgeschäft	0,00	0,00	0,00	0,00	0,00
365	Auszahlungen für den Erwerb von Finanzinstrumenten	0,00	0,00	0,00	0,00	0,00
36	Summe Auszahlungen aus der Finanzierungstätigkeit	207 600,00	173 000,00	167 800,00	171 500,00	174 900,00
SA4	Saldo (4) Geldfluss aus der Finanzierungstätigkeit (35 – 36)	-207 600,00	-173 000,00	-167 800,00	-171 500,00	-174 900,00
SA5	Saldo (5) Geldfluss aus der voranschlagswirksamen Gebarung (Saldo 3 + Saldo 4)	-392 700,00	-91 900,00	-138 900,00	-217 400,00	-246 400,00

MFP - Ergebnishaushalt Gesamt 1. und 2. Ebene
- interne Vergütungen enthalten

MVAG	Mittelverwendungs- und aufbringungsgruppen (1. und 2. Ebene)	VA 2026	Plan 2027	Plan 2028	Plan 2029	Plan 2030
211	Erträge aus der operativen Verwaltungstätigkeit	2 366 800,00	2 414 100,00	2 438 800,00	2 486 500,00	2 489 400,00
2111	Erträge aus eigenen Abgaben	372 500,00	382 500,00	382 500,00	382 500,00	382 500,00
2112	Erträge aus Ertragsanteilen	1 064 000,00	1 086 000,00	1 108 000,00	1 130 000,00	1 153 000,00
2113	Erträge aus Gebühren	506 200,00	507 400,00	509 100,00	508 900,00	507 900,00
2114	Erträge aus Leistungen	82 300,00	82 900,00	83 000,00	83 100,00	83 100,00
2115	Erträge aus Besitz und wirtschaftlicher Tätigkeit	193 200,00	196 700,00	198 900,00	200 000,00	203 100,00
2116	Erträge aus Veräußerung und sonstige Erträge	136 900,00	157 200,00	157 300,00	156 800,00	156 800,00
2117	Nicht finanzierungswirksame operative Erträge	11 700,00	1 400,00	0,00	25 200,00	3 000,00
212	Erträge aus Transfers	474 700,00	430 200,00	410 300,00	407 100,00	403 500,00
2121	Transferertrag von Trägern des öffentlichen Rechts	298 400,00	254 600,00	234 600,00	234 700,00	234 700,00
2122	Transferertrag von Beteiligungen	0,00	0,00	0,00	0,00	0,00
2123	Transferertrag von Unternehmen (mit Finanzunternehmen)	0,00	0,00	0,00	0,00	0,00
2124	Transferertrag von Haushalten und Organisationen ohne Erwerbscharakter	70 400,00	70 500,00	70 600,00	70 600,00	70 400,00
2125	Transferertrag vom Ausland	0,00	0,00	0,00	0,00	0,00
2126	Investitions- und Tilgungszuschüsse zwischen Unternehmungen und Betrieben der Gebietskörperschaft und der Gebietskörperschaft	0,00	0,00	0,00	0,00	0,00
2127	Nicht finanzierungswirksamer Transferertrag	105 900,00	105 100,00	105 100,00	101 800,00	98 400,00
213	Finanzerträge	1 000,00	100,00	100,00	100,00	100,00
2131	Erträge aus Zinsen	1 000,00	100,00	100,00	100,00	100,00
2132	Erträge aus Zinsen aus derivativen Finanzinstrumenten mit und ohne Grundgeschäft	0,00	0,00	0,00	0,00	0,00
2133	Erträge aus Gewinnentnahmen von marktbestimmten Betrieben	0,00	0,00	0,00	0,00	0,00
2134	Sonstige Finanzerträge	0,00	0,00	0,00	0,00	0,00
2135	Erträge aus Dividenden/Gewinnausschüttungen	0,00	0,00	0,00	0,00	0,00
2136	Sonstige nicht finanzierungswirksame Finanzerträge	0,00	0,00	0,00	0,00	0,00
21	Summe Erträge	2 842 500,00	2 844 400,00	2 849 200,00	2 893 700,00	2 893 000,00
221	Personalaufwand	642 400,00	649 600,00	654 600,00	693 100,00	684 100,00
2211	Personalaufwand (Bezüge, Nebengebühren, Mehrleistungen)	503 500,00	516 700,00	521 800,00	532 300,00	543 000,00
2212	Gesetzlicher und freiwilliger Sozialaufwand	135 300,00	129 000,00	128 900,00	156 700,00	137 200,00
2213	Sonstiger Personalaufwand	0,00	0,00	0,00	0,00	0,00
2214	Nicht finanzierungswirksamer Personalaufwand	3 600,00	3 900,00	3 900,00	4 100,00	3 900,00
222	Sachaufwand	1 685 600,00	1 603 900,00	1 602 100,00	1 590 800,00	1 589 100,00
2221	Gebrauchs- und Verbrauchsgüter, Handelswaren	62 600,00	64 000,00	65 300,00	65 500,00	66 200,00
2222	Verwaltungs- und Betriebsaufwand	228 500,00	229 700,00	233 600,00	235 700,00	235 100,00

MVAG	Mittelverwendungs- und aufbringungsgruppen (1. und 2. Ebene)	VA 2026	Plan 2027	Plan 2028	Plan 2029	Plan 2030
2223	Leasing- und Mietaufwand	2 900,00	2 900,00	3 000,00	3 000,00	3 000,00
2224	Instandhaltung	198 900,00	192 200,00	189 500,00	194 000,00	198 800,00
2225	Sonstiger Sachaufwand	361 000,00	326 900,00	329 200,00	335 800,00	341 000,00
2226	Nicht finanzierungswirksamer Sachaufwand	831 700,00	788 200,00	781 500,00	756 800,00	745 000,00
223	Transferaufwand	870 900,00	922 000,00	971 600,00	1 022 900,00	1 078 000,00
2231	Transferaufwand an Träger des öffentlichen Rechts	862 400,00	913 500,00	963 000,00	1 014 300,00	1 069 400,00
2232	Transferaufwand an Beteiligungen	0,00	0,00	0,00	0,00	0,00
2233	Transferaufwand an Unternehmen (mit Finanzunternehmen)	1 500,00	1 500,00	1 500,00	1 500,00	1 500,00
2234	Transferaufwand an Haushalte und Organisationen ohne Erwerbscharakter	7 000,00	7 000,00	7 100,00	7 100,00	7 100,00
2235	Transferaufwand an das Ausland	0,00	0,00	0,00	0,00	0,00
2236	Investitions- und Tilgungszuschüsse zwischen Unternehmungen und Betrieben der Gebietskörperschaft und der Gebietskörperschaft	0,00	0,00	0,00	0,00	0,00
2237	Nicht finanzierungswirksamer Transferaufwand	0,00	0,00	0,00	0,00	0,00
224	Finanzaufwand	82 200,00	85 900,00	80 100,00	74 400,00	68 400,00
2241	Aufwendungen für Zinsen	82 100,00	85 800,00	80 000,00	74 300,00	68 300,00
2242	Zinsen und sonstige Aufwendungen aus derivativen Finanzinstrumenten mit und ohne Grundgeschäft	0,00	0,00	0,00	0,00	0,00
2243	Gewinnentnahmen von Unternehmungen und marktbestimmten Betrieben der Gebietskörperschaft (innerhalb der Gebietskörperschaft)	0,00	0,00	0,00	0,00	0,00
2244	Sonstiger Finanzaufwand	100,00	100,00	100,00	100,00	100,00
2245	Nicht finanzierungswirksamer Finanzaufwand	0,00	0,00	0,00	0,00	0,00
22	Summe Aufwendungen	3 281 100,00	3 261 400,00	3 308 400,00	3 381 200,00	3 419 600,00
SA0	Saldo (0) Nettoergebnis (21 - 22)	-438 600,00	-417 000,00	-459 200,00	-487 500,00	-526 600,00
230	Entnahmen von Haushaltsrücklagen	160 700,00	91 900,00	138 900,00	155 600,00	0,00
2301	Entnahmen von Haushaltsrücklagen	160 700,00	91 900,00	138 900,00	155 600,00	0,00
240	Zuweisungen an Haushaltsrücklagen	0,00	0,00	0,00	0,00	0,00
2401	Zuweisungen an Haushaltsrücklagen	0,00	0,00	0,00	0,00	0,00
SA01	Saldo (01) Haushaltsrücklagen (230 - 240)	160 700,00	91 900,00	138 900,00	155 600,00	0,00
SA00	Saldo (00) Nettoergebnis nach Haushaltsrücklagen (Saldo 0 + Saldo 01)	-277 900,00	-325 100,00	-320 300,00	-331 900,00	-526 600,00

MFP - Finanzierungshaushalt Gesamt 1. und 2. Ebene
- interne Vergütungen enthalten

MVAG	Mittelverwendungs- und aufbringungsgruppen (1. und 2. Ebene)	VA 2026	Plan 2027	Plan 2028	Plan 2029	Plan 2030
311	Einzahlungen aus operativer Verwaltungstätigkeit	2 295 300,00	2 332 300,00	2 358 400,00	2 380 900,00	2 406 000,00
3111	Einzahlungen aus eigenen Abgaben	372 500,00	382 500,00	382 500,00	382 500,00	382 500,00
3112	Einzahlungen aus Ertragsanteilen	1 064 000,00	1 086 000,00	1 108 000,00	1 130 000,00	1 153 000,00
3113	Einzahlungen aus Gebühren	506 200,00	507 400,00	509 100,00	508 900,00	507 900,00
3114	Einzahlungen aus Leistungen	82 300,00	82 900,00	83 000,00	83 100,00	83 100,00
3115	Einzahlungen aus Besitz und wirtschaftlicher Tätigkeit	193 200,00	196 700,00	198 900,00	200 000,00	203 100,00
3116	Einzahlungen aus Veräußerung von geringwertigen Wirtschaftsgütern (GWG) und sonstige Einzahlungen	77 100,00	76 800,00	76 900,00	76 400,00	76 400,00
312	Einzahlungen aus Transfers	368 800,00	325 100,00	305 200,00	305 300,00	305 100,00
3121	Transferzahlungen von Trägern des öffentlichen Rechts	298 400,00	254 600,00	234 600,00	234 700,00	234 700,00
3122	Transferzahlungen von Beteiligungen	0,00	0,00	0,00	0,00	0,00
3123	Transferzahlungen von Unternehmen (inkl. Finanzunternehmen)	0,00	0,00	0,00	0,00	0,00
3124	Transferzahlungen von Haushalten und Organisationen ohne Erwerbscharakter	70 400,00	70 500,00	70 600,00	70 600,00	70 400,00
3125	Transferzahlungen vom Ausland	0,00	0,00	0,00	0,00	0,00
3126	Investitions- und Tilgungszuschüsse zwischen Unternehmungen und Betrieben der Gebietskörperschaft und der Gebietskörperschaft	0,00	0,00	0,00	0,00	0,00
313	Einzahlungen aus Finanzerträgen	1 000,00	100,00	100,00	100,00	100,00
3131	Einzahlungen aus Zinserträgen	1 000,00	100,00	100,00	100,00	100,00
3132	Einzahlungen aus Zinsen aus derivativen Finanzinstrumenten mit und ohne Grundgeschäft	0,00	0,00	0,00	0,00	0,00
3133	Einzahlungen aus Gewinnentnahmen von marktbestimmten Betrieben	0,00	0,00	0,00	0,00	0,00
3134	Sonstige Einzahlungen aus Finanzerträgen	0,00	0,00	0,00	0,00	0,00
3135	Einzahlungen aus Dividenden/Gewinnausschüttungen	0,00	0,00	0,00	0,00	0,00
31	Summe Einzahlungen operative Gebarung	2 665 100,00	2 657 500,00	2 663 700,00	2 686 300,00	2 711 200,00
321	Auszahlungen aus Personalaufwand	638 800,00	645 700,00	650 700,00	689 000,00	680 200,00
3211	Auszahlungen für Personalaufwand (Bezüge, Nebengebühren, und Mehrleistungsvergütungen)	503 500,00	516 700,00	521 800,00	532 300,00	543 000,00
3212	Auszahlungen für gesetzliche und freiwillige Sozialaufwendungen	135 300,00	129 000,00	128 900,00	156 700,00	137 200,00
3213	Auszahlungen aus sonstigem Personalaufwand	0,00	0,00	0,00	0,00	0,00
322	Auszahlungen aus Sachaufwand	819 100,00	810 300,00	815 200,00	828 600,00	838 700,00
3221	Auszahlungen für Gebrauchs- und Verbrauchsgüter, Handelswaren	62 600,00	64 000,00	65 300,00	65 500,00	66 200,00
3222	Auszahlungen für Verwaltungs- und Betriebsaufwand	228 500,00	229 700,00	233 600,00	235 700,00	235 100,00
3223	Auszahlungen für Leasing- und Mietaufwand	2 900,00	2 900,00	3 000,00	3 000,00	3 000,00
3224	Auszahlungen für Instandhaltung	198 900,00	192 200,00	189 500,00	194 000,00	198 800,00
3225	Sonstige Auszahlungen aus Sachaufwand	326 200,00	321 500,00	323 800,00	330 400,00	335 600,00
3226	Auszahlungen aus der Inanspruchnahme von Haftungen	0,00	0,00	0,00	0,00	0,00

MVAG	Mittelverwendungs- und aufbringungsgruppen (1. und 2. Ebene)	VA 2026	Plan 2027	Plan 2028	Plan 2029	Plan 2030
323	Auszahlungen aus Transfers	870 900,00	922 000,00	971 600,00	1 022 900,00	1 078 000,00
3231	Transferzahlungen an Träger des öffentlichen Rechts	862 400,00	913 500,00	963 000,00	1 014 300,00	1 069 400,00
3232	Transferzahlungen an Beteiligungen	0,00	0,00	0,00	0,00	0,00
3233	Transferzahlungen an Unternehmen (inkl. Finanzunternehmen)	1 500,00	1 500,00	1 500,00	1 500,00	1 500,00
3234	Transferzahlungen an Haushalte und Organisationen ohne Erwerbscharakter	7 000,00	7 000,00	7 100,00	7 100,00	7 100,00
3235	Transferzahlungen an das Ausland	0,00	0,00	0,00	0,00	0,00
3236	Investitions- und Tilgungszuschüsse zwischen Unternehmungen und Betrieben der Gebietskörperschaft und der Gebietskörperschaft	0,00	0,00	0,00	0,00	0,00
324	Auszahlungen aus Finanzaufwand	82 200,00	85 900,00	80 100,00	74 400,00	68 400,00
3241	Auszahlungen für Zinsen	82 100,00	85 800,00	80 000,00	74 300,00	68 300,00
3242	Auszahlungen für Zinsen aus derivativen Finanzinstrumenten mit und ohne Grundgeschäft	0,00	0,00	0,00	0,00	0,00
3243	Auszahlungen aus Gewinnentnahmen von marktbestimmten Betrieben	0,00	0,00	0,00	0,00	0,00
3244	Sonstige Auszahlungen aus Finanzaufwendungen	100,00	100,00	100,00	100,00	100,00
32	Summe Auszahlungen operative Gebarung	2 411 000,00	2 463 900,00	2 517 600,00	2 614 900,00	2 665 300,00
SA1	Saldo (1) Geldfluss aus der operativen Gebarung (31 – 32)	254 100,00	193 600,00	146 100,00	71 400,00	45 900,00
331	Einzahlungen aus der Investitionstätigkeit	25 000,00	75 000,00	75 000,00	75 000,00	75 000,00
3311	Einzahlungen aus der Veräußerung von immateriellem Vermögen	0,00	0,00	0,00	0,00	0,00
3312	Einzahlungen aus der Veräußerung von Grundstücken und Grundstückeinrichtungen	25 000,00	75 000,00	75 000,00	75 000,00	75 000,00
3313	Einzahlungen aus der Veräußerung von Gebäuden und Bauten	0,00	0,00	0,00	0,00	0,00
3314	Einzahlungen aus der Veräußerung von technischen Anlagen, Fahrzeugen und Maschinen	0,00	0,00	0,00	0,00	0,00
3315	Einzahlungen aus der Veräußerung von Amts-, Betriebs- und Geschäftsausstattung	0,00	0,00	0,00	0,00	0,00
3316	Einzahlungen aus der Veräußerung von Kulturgütern	0,00	0,00	0,00	0,00	0,00
3317	Einzahlungen aus der Veräußerung von Beteiligungen	0,00	0,00	0,00	0,00	0,00
3318	Einzahlungen aus der Veräußerung von kofinanzierten Schutzbauten	0,00	0,00	0,00	0,00	0,00
332	Einzahlungen aus der Rückzahlung von Darlehen sowie gewährten Vorschüssen	0,00	0,00	0,00	0,00	0,00
3321	Einzahlungen aus Darlehen an Träger des öffentlichen Rechts	0,00	0,00	0,00	0,00	0,00
3322	Einzahlungen aus Darlehen an Beteiligungen	0,00	0,00	0,00	0,00	0,00
3323	Einzahlungen aus Darlehen an Unternehmen und Haushalte	0,00	0,00	0,00	0,00	0,00
3325	Einzahlungen aus Vorschüssen und Anzahlungen	0,00	0,00	0,00	0,00	0,00
333	Einzahlungen aus Kapitaltransfers	166 400,00	73 000,00	32 000,00	21 800,00	21 700,00
3331	Kapitaltransferzahlungen von Trägern des öffentlichen Rechts	82 400,00	58 000,00	17 000,00	6 800,00	6 700,00
3332	Kapitaltransferzahlungen von Beteiligungen	0,00	0,00	0,00	0,00	0,00
3333	Kapitaltransferzahlungen von Unternehmen	0,00	0,00	0,00	0,00	0,00
3334	Kapitaltransferzahlungen von Haushalten und Organisationen ohne Erwerbscharakter	84 000,00	15 000,00	15 000,00	15 000,00	15 000,00

MVAG	Mittelverwendungs- und aufbringungsgruppen (1. und 2. Ebene)	VA 2026	Plan 2027	Plan 2028	Plan 2029	Plan 2030
3335	Kapitaltransferzahlungen vom Ausland	0,00	0,00	0,00	0,00	0,00
33	Summe Einzahlungen investive Gebarung	191 400,00	148 000,00	107 000,00	96 800,00	96 700,00
341	Auszahlungen aus der Investitionstätigkeit	630 600,00	260 500,00	224 200,00	214 100,00	214 100,00
3411	Auszahlungen für den Erwerb von immateriellem Vermögen	0,00	0,00	0,00	0,00	0,00
3412	Auszahlungen für den Erwerb von Grundstücken und Grundstückseinrichtungen	440 000,00	209 900,00	173 600,00	163 500,00	163 500,00
3413	Auszahlungen für den Erwerb von Gebäuden und Bauten	40 000,00	50 000,00	50 000,00	50 000,00	50 000,00
3414	Auszahlungen für den Erwerb von technischen Anlagen, Fahrzeugen und Maschinen	150 000,00	0,00	0,00	0,00	0,00
3415	Auszahlungen für den Erwerb von Amts-, Betriebs- und Geschäftsausstattung	600,00	600,00	600,00	600,00	600,00
3416	Auszahlungen für den Erwerb von Kulturgütern	0,00	0,00	0,00	0,00	0,00
3417	Auszahlungen für den Erwerb von Beteiligungen	0,00	0,00	0,00	0,00	0,00
3418	Auszahlungen für den Erwerb von kofinanzierten Schutzbauten	0,00	0,00	0,00	0,00	0,00
342	Auszahlungen aus der Gewährung von Darlehen sowie gewährten Vorschüssen	0,00	0,00	0,00	0,00	0,00
3421	Auszahlungen von Darlehen an Träger des öffentlichen Rechts	0,00	0,00	0,00	0,00	0,00
3422	Auszahlungen von Darlehen an Beteiligungen	0,00	0,00	0,00	0,00	0,00
3423	Auszahlungen von Darlehen an Unternehmen und Haushalte	0,00	0,00	0,00	0,00	0,00
3425	Auszahlungen von Vorschüssen und Anzahlungen	0,00	0,00	0,00	0,00	0,00
343	Auszahlungen aus Kapitaltransfers	0,00	0,00	0,00	0,00	0,00
3431	Kapitaltransferzahlungen an Träger des öffentlichen Rechts	0,00	0,00	0,00	0,00	0,00
3432	Kapitaltransferzahlungen an Beteiligungen	0,00	0,00	0,00	0,00	0,00
3433	Kapitaltransferzahlungen an Unternehmen (Finanzunternehmen)	0,00	0,00	0,00	0,00	0,00
3434	Kapitaltransferzahlungen an Haushalte und Organisationen ohne Erwerbscharakter	0,00	0,00	0,00	0,00	0,00
3435	Kapitaltransferzahlungen an das Ausland	0,00	0,00	0,00	0,00	0,00
34	Summe Auszahlungen investive Gebarung	630 600,00	260 500,00	224 200,00	214 100,00	214 100,00
SA2	Saldo (2) Geldfluss aus der investiven Gebarung (33 – 34)	-439 200,00	-112 500,00	-117 200,00	-117 300,00	-117 400,00
SA3	Saldo (3) Nettofinanzierungssaldo (Saldo 1 + Saldo 2)	-185 100,00	81 100,00	28 900,00	-45 900,00	-71 500,00
351	Einzahlungen aus der Aufnahme von Finanzschulden	0,00	0,00	0,00	0,00	0,00
3511	Einzahlungen aus empfangenen Darlehen von öffentlichen Körperschaften und Rechtsträgern	0,00	0,00	0,00	0,00	0,00
3512	Einzahlungen aus empfangenen Darlehen von Beteiligungen	0,00	0,00	0,00	0,00	0,00
3513	Einzahlungen aus empfangenen Darlehen von Unternehmen und privaten Haushalten	0,00	0,00	0,00	0,00	0,00
3514	Einzahlungen aus Finanzschulden (Finanzunternehmen)	0,00	0,00	0,00	0,00	0,00
3515	Einzahlungen aus Aufnahmen von Leasingverbindlichkeiten	0,00	0,00	0,00	0,00	0,00
353	Einzahlungen infolge eines Kapitaltausches bei derivativen Finanzinstrumenten mit Grundgeschäft	0,00	0,00	0,00	0,00	0,00

MVAG	Mittelverwendungs- und aufbringungsgruppen (1. und 2. Ebene)	VA 2026	Plan 2027	Plan 2028	Plan 2029	Plan 2030
3530	Einzahlungen infolge eines Kapitaltausches bei derivativen Finanzinstrumenten mit Grundgeschäft	0,00	0,00	0,00	0,00	0,00
355	Einzahlungen aus dem Abgang von Finanzinstrumenten	0,00	0,00	0,00	0,00	0,00
3550	Einzahlungen aus dem Abgang von Finanzinstrumenten	0,00	0,00	0,00	0,00	0,00
35	Summe Einzahlungen aus der Finanzierungstätigkeit	0,00	0,00	0,00	0,00	0,00
361	Auszahlungen aus der Tilgung von Finanzschulden	207 600,00	173 000,00	167 800,00	171 500,00	174 900,00
3611	Auszahlungen aus empfangenen Darlehen von öffentlichen Körperschaften und Rechtsträgern	0,00	6 600,00	13 200,00	13 400,00	13 500,00
3612	Auszahlungen aus empfangenen Darlehen von Beteiligungen	0,00	0,00	0,00	0,00	0,00
3613	Auszahlungen aus empfangenen Darlehen von Unternehmen und privaten Haushalten	0,00	0,00	0,00	0,00	0,00
3614	Auszahlungen aus Finanzschulden	207 600,00	166 400,00	154 600,00	158 100,00	161 400,00
3615	Auszahlungen aus Rückzahlungen von Leasingverbindlichkeiten	0,00	0,00	0,00	0,00	0,00
363	Auszahlungen infolge eines Kapitaltausches bei derivativen Finanzinstrumenten mit Grundgeschäft	0,00	0,00	0,00	0,00	0,00
3630	Auszahlungen infolge eines Kapitaltausches bei derivativen Finanzinstrumenten mit Grundgeschäft	0,00	0,00	0,00	0,00	0,00
365	Auszahlungen für den Erwerb von Finanzinstrumenten	0,00	0,00	0,00	0,00	0,00
3650	Auszahlungen für den Erwerb von Finanzinstrumenten	0,00	0,00	0,00	0,00	0,00
36	Summe Auszahlungen aus der Finanzierungstätigkeit	207 600,00	173 000,00	167 800,00	171 500,00	174 900,00
SA4	Saldo (4) Geldfluss aus der Finanzierungstätigkeit (35 – 36)	-207 600,00	-173 000,00	-167 800,00	-171 500,00	-174 900,00
SA5	Saldo (5) Geldfluss aus der voranschlagswirksamen Gebarung (Saldo 3 + Saldo 4)	-392 700,00	-91 900,00	-138 900,00	-217 400,00	-246 400,00

MFP - Haushaltspotential (aufbauend auf der Ergebnisrechnung)

MVAG	Mittelverwendungs- und -aufbringungsgruppen	Mittelaufbringung	Mittelverwendung	Saldo
211	Erträge aus der operativen Verwaltungstätigkeit	2 366 800,00		
212	Erträge aus Transfers	474 700,00		
213	Finanzerträge	1 000,00		
Summe Erträge (SU 21)		2 842 500,00		
2117	Nicht finanzierungswirksame operative Erträge (Auflösung von Rückstellungen und Aktivierte Eigenleistungen)	-11 700,00		
2127	Nicht finanzierungswirksamer Transferertrag (Auflösung von Investitionszuschüssen)	-105 900,00		
2136	Sonstige nicht finanzierungswirksame Finanzerträge (Auflösung von RS Bewertung von Beteiligungen und aktiven Finanzinstrumenten)	0,00		
Nicht finanzwirksame Erträge		-117 600,00		
Finanzwirksame Erträge		2 724 900,00		
221	Personalaufwand		642 400,00	
222	Sachaufwand		1 685 600,00	
223	Transferaufwand		870 900,00	
224	Finanzaufwand		82 200,00	
Summe Aufwendungen (SU 22)			3 281 100,00	
2214	Nicht finanzierungswirksamer Personalaufwand (Dotierung RS für Abfertigungen, Jubiläum u. nicht konsumierte Urlaube)		-3 600,00	
2226	Nicht finanzierungswirksamer Sachaufwand (inkl. Abschreibungen, Dotierung von RS Prozess, ausstehende Rechnungen)		-831 700,00	
2237	Nicht finanzierungswirksamer Transferaufwand (Dotierungen von RS f. Pensionen)		0,00	
2245	Nicht finanzierungswirksamer Finanzaufwand (Wertberichtigungen zu Finanzinstrumenten, Aufwendungen aus der Bewertung von Beteiligungen)		0,00	
Nicht finanzwirksame Aufwendungen			-835 300,00	
Finanzwirksame Aufwendungen			2 445 800,00	
Finanzwirksames Ergebnis		2 724 900,00	2 445 800,00	279 100,00

MVAG	Mittelverwendungs- und -aufbringungsgruppen	Mittelaufbringung	Mittelverwendung	Saldo
332	Einzahlungen aus der Rückzahlung von Darlehen sowie gewährten Vorschüssen (ohne 332x mit Projektcode - Anzahlungen)	0,00		
1141	Vorräte (- Veränderung)	0,00		
1142	Gegebene Anzahlungen auf Vorräte (- Veränderung)	0,00		
1540	Passive Rechnungsabgrenzung	0,00		
	Einzahlungen der Kontengruppe 000-089, die keinem Projekt mit Projektcode 1 zugeordnet sind	0,00		
	Einzahlungen der Kontengruppe 30, die keinem Projekt mit Projektcode 1 zugeordnet sind	50 500,00		
	- Erträge der Kontogruppe 80 mit Projektcode 1	0,00		
2301	Entnahmen von Rücklagen endfälliger Darlehen (Kontengruppe 893)	0,00		
Jährliche wiederkehrende Einzahlungen		50 500,00		
36	Auszahlungen aus der Finanzierungstätigkeit (ohne Projektcode 1)		207 600,00	
2401	Zuweisung an Rücklagen endfälliger Darlehen (Kontengruppe 793)		0,00	
342	Auszahlungen aus der Gewährung von Darlehen sowie gewährten Vorschüssen (ohne 342x mit Projektcode - Anzahlungen)		0,00	
1141	Vorräte (+ Veränderung)		0,00	
1142	Gegebene Anzahlungen auf Vorräte (+ Veränderung)		0,00	
1170	Aktive Rechnungsabgrenzung		0,00	
	Auszahlungen (Investitionen) der Kontengruppe 000-083, die keinem Projekt mit Projektcode 1 zugeordnet sind		45 600,00	
Jährliche wiederkehrende Auszahlungen			253 200,00	
	Kontengruppe 871, KT der Ergebnisrechnung, mit Projektcode (BZ)	-202 300,00		
Summe Kapitaltransfers der Ergebnisrechnung		-202 300,00		
H1 Jährliches Haushaltspotential (Eigenmittel)		2 573 100,00	2 699 000,00	-125 900,00
H4VJ Haushaltspotential Vorjahr (Endbestand HP-RL Vorjahr, Konto 935077 = AB)				547 100,00
H2 verfügbares Haushaltspotential (Eigenmittel)				421 200,00

MVAG	Mittelverwendungs- und -aufbringungsgruppen	Mittelaufbringung	Mittelverwendung	Saldo
Information 1 - Berechnung der tatsächlichen Liquidität		0,00	0,00	
im verfügbaren Haushaltspotential enthaltene Bedarfszuweisungen zur Liquiditätssteigerung aus Kontogruppe 871, KT der Ergebnisrechnung ohne Projektcode		0,00		
tatsächlicher Liquiditätsbedarf ohne Rücklagenauflösung (Abgang)		421 200,00		
2401	Zuweisungen an Haushaltsrücklagen (Kontengruppe 794)		0,00	
2401	Zuweisungen an Haushaltsrücklagen (Kontengruppe 795)		0,00	
Jährliche Aufwände für Rücklagen			0,00	
2301	Entnahmen von Haushaltsrücklagen (Kontengruppe 894)	0,00		
2301	Entnahmen von Haushaltsrücklagen (Kontengruppe 895)	0,00		
Jährliche RL-Erträge f. Investitionen (finanzw.)		0,00		
H3 verfügbares Haushaltspotential (Eigenmittel) nach finanzwirksamen Rücklagen		421 200,00	0,00	421 200,00
- Zuweisungen und Umbuchungen an investive Vorhaben			34 800,00	-34 800,00
+ Rückführungen und Umbuchungen von investiven Vorhaben		0,00		0,00
H4 kumuliertes Haushaltspotential (Eigenmittel) Endbestand		421 200,00	34 800,00	386 400,00

MVAG	Mittelverwendungs- und -aufbringungsgruppen	Mittelaufbringung	Mittelverwendung	Saldo
211	Erträge aus der operativen Verwaltungstätigkeit	2 414 100,00		
212	Erträge aus Transfers	430 200,00		
213	Finanzerträge	100,00		
Summe Erträge (SU 21)		2 844 400,00		
2117	Nicht finanzierungswirksame operative Erträge (Auflösung von Rückstellungen und Aktivierte Eigenleistungen)	-1 400,00		
2127	Nicht finanzierungswirksamer Transferertrag (Auflösung von Investitionszuschüssen)	-105 100,00		
2136	Sonstige nicht finanzierungswirksame Finanzerträge (Auflösung von RS Bewertung von Beteiligungen und aktiven Finanzinstrumenten)	0,00		
Nicht finanzwirksame Erträge		-106 500,00		
Finanzwirksame Erträge		2 737 900,00		
221	Personalaufwand		649 600,00	
222	Sachaufwand		1 603 900,00	
223	Transferaufwand		922 000,00	
224	Finanzaufwand		85 900,00	
Summe Aufwendungen (SU 22)			3 261 400,00	
2214	Nicht finanzierungswirksamer Personalaufwand (Dotierung RS für Abfertigungen, Jubiläum u. nicht konsumierte Urlaube)		-3 900,00	
2226	Nicht finanzierungswirksamer Sachaufwand (inkl. Abschreibungen, Dotierung von RS Prozess, ausstehende Rechnungen)		-788 200,00	
2237	Nicht finanzierungswirksamer Transferaufwand (Dotierungen von RS f. Pensionen)		0,00	
2245	Nicht finanzierungswirksamer Finanzaufwand (Wertberichtigungen zu Finanzinstrumenten, Aufwendungen aus der Bewertung von Beteiligungen)		0,00	
Nicht finanzwirksame Aufwendungen			-792 100,00	
Finanzwirksame Aufwendungen			2 469 300,00	
Finanzwirksames Ergebnis		2 737 900,00	2 469 300,00	268 600,00

MVAG	Mittelverwendungs- und -aufbringungsgruppen	Mittelaufbringung	Mittelverwendung	Saldo
332	Einzahlungen aus der Rückzahlung von Darlehen sowie gewährten Vorschüssen (ohne 332x mit Projektcode - Anzahlungen)	0,00		
1141	Vorräte (- Veränderung)	0,00		
1142	Gegebene Anzahlungen auf Vorräte (- Veränderung)	0,00		
1540	Passive Rechnungsabgrenzung	0,00		
	Einzahlungen der Kontengruppe 000-089, die keinem Projekt mit Projektcode 1 zugeordnet sind	0,00		
	Einzahlungen der Kontengruppe 30, die keinem Projekt mit Projektcode 1 zugeordnet sind	24 300,00		
	- Erträge der Kontogruppe 80 mit Projektcode 1	0,00		
2301	Entnahmen von Rücklagen endfälliger Darlehen (Kontengruppe 893)	0,00		
Jährliche wiederkehrende Einzahlungen		24 300,00		
36	Auszahlungen aus der Finanzierungstätigkeit (ohne Projektcode 1)		173 000,00	
2401	Zuweisung an Rücklagen endfälliger Darlehen (Kontengruppe 793)		0,00	
342	Auszahlungen aus der Gewährung von Darlehen sowie gewährten Vorschüssen (ohne 342x mit Projektcode - Anzahlungen)		0,00	
1141	Vorräte (+ Veränderung)		0,00	
1142	Gegebene Anzahlungen auf Vorräte (+ Veränderung)		0,00	
1170	Aktive Rechnungsabgrenzung		0,00	
	Auszahlungen (Investitionen) der Kontengruppe 000-083, die keinem Projekt mit Projektcode 1 zugeordnet sind		4 100,00	
Jährliche wiederkehrende Auszahlungen			177 100,00	
	Kontengruppe 871, KT der Ergebnisrechnung, mit Projektcode (BZ)	-202 300,00		
Summe Kapitaltransfers der Ergebnisrechnung		-202 300,00		
H1 Jährliches Haushaltspotential (Eigenmittel)		2 559 900,00	2 646 400,00	-86 500,00
H4VJ Haushaltspotential Vorjahr (Endbestand HP-RL Vorjahr, Konto 935077 = AB)				386 400,00
H2 verfügbares Haushaltspotential (Eigenmittel)				299 900,00

MVAG	Mittelverwendungs- und -aufbringungsgruppen	Mittelaufbringung	Mittelverwendung	Saldo
Information 1 - Berechnung der tatsächlichen Liquidität		0,00	0,00	
im verfügbaren Haushaltspotential enthaltene Bedarfszuweisungen zur Liquiditätssteigerung aus Kontogruppe 871, KT der Ergebnisrechnung ohne Projektcode		0,00		
tatsächlicher Liquiditätsbedarf ohne Rücklagenauflösung (Abgang)		299 900,00		
2401	Zuweisungen an Haushaltsrücklagen (Kontengruppe 794)		0,00	
2401	Zuweisungen an Haushaltsrücklagen (Kontengruppe 795)		0,00	
Jährliche Aufwände für Rücklagen			0,00	
2301	Entnahmen von Haushaltsrücklagen (Kontengruppe 894)	0,00		
2301	Entnahmen von Haushaltsrücklagen (Kontengruppe 895)	0,00		
Jährliche RL-Erträge f. Investitionen (finanzw.)		0,00		
H3 verfügbares Haushaltspotential (Eigenmittel) nach finanzwirksamen Rücklagen		299 900,00	0,00	299 900,00
	- Zuweisungen und Umbuchungen an investive Vorhaben		5 400,00	-5 400,00
	+ Rückführungen und Umbuchungen von investiven Vorhaben	0,00		0,00
H4 kumuliertes Haushaltspotential (Eigenmittel) Endbestand		299 900,00	5 400,00	294 500,00

MVAG	Mittelverwendungs- und -aufbringungsgruppen	Mittelaufbringung	Mittelverwendung	Saldo
211	Erträge aus der operativen Verwaltungstätigkeit	2 438 800,00		
212	Erträge aus Transfers	410 300,00		
213	Finanzerträge	100,00		
Summe Erträge (SU 21)		2 849 200,00		
2117	Nicht finanzierungswirksame operative Erträge (Auflösung von Rückstellungen und Aktivierte Eigenleistungen)	0,00		
2127	Nicht finanzierungswirksamer Transferertrag (Auflösung von Investitionszuschüssen)	-105 100,00		
2136	Sonstige nicht finanzierungswirksame Finanzerträge (Auflösung von RS Bewertung von Beteiligungen und aktiven Finanzinstrumenten)	0,00		
Nicht finanzwirksame Erträge		-105 100,00		
Finanzwirksame Erträge		2 744 100,00		
221	Personalaufwand		654 600,00	
222	Sachaufwand		1 602 100,00	
223	Transferaufwand		971 600,00	
224	Finanzaufwand		80 100,00	
Summe Aufwendungen (SU 22)			3 308 400,00	
2214	Nicht finanzierungswirksamer Personalaufwand (Dotierung RS für Abfertigungen, Jubiläum u. nicht konsumierte Urlaube)		-3 900,00	
2226	Nicht finanzierungswirksamer Sachaufwand (inkl. Abschreibungen, Dotierung von RS Prozess, ausstehende Rechnungen)		-781 500,00	
2237	Nicht finanzierungswirksamer Transferaufwand (Dotierungen von RS f. Pensionen)		0,00	
2245	Nicht finanzierungswirksamer Finanzaufwand (Wertberichtigungen zu Finanzinstrumenten, Aufwendungen aus der Bewertung von Beteiligungen)		0,00	
Nicht finanzwirksame Aufwendungen			-785 400,00	
Finanzwirksame Aufwendungen			2 523 000,00	
Finanzwirksames Ergebnis		2 744 100,00	2 523 000,00	221 100,00

MVAG	Mittelverwendungs- und -aufbringungsgruppen	Mittelaufbringung	Mittelverwendung	Saldo
332	Einzahlungen aus der Rückzahlung von Darlehen sowie gewährten Vorschüssen (ohne 332x mit Projektcode - Anzahlungen)	0,00		
1141	Vorräte (- Veränderung)	0,00		
1142	Gegebene Anzahlungen auf Vorräte (- Veränderung)	0,00		
1540	Passive Rechnungsabgrenzung	0,00		
	Einzahlungen der Kontengruppe 000-089, die keinem Projekt mit Projektcode 1 zugeordnet sind	0,00		
	Einzahlungen der Kontengruppe 30, die keinem Projekt mit Projektcode 1 zugeordnet sind	19 600,00		
	- Erträge der Kontogruppe 80 mit Projektcode 1	0,00		
2301	Entnahmen von Rücklagen endfälliger Darlehen (Kontengruppe 893)	0,00		
Jährliche wiederkehrende Einzahlungen		19 600,00		
36	Auszahlungen aus der Finanzierungstätigkeit (ohne Projektcode 1)		167 800,00	
2401	Zuweisung an Rücklagen endfälliger Darlehen (Kontengruppe 793)		0,00	
342	Auszahlungen aus der Gewährung von Darlehen sowie gewährten Vorschüssen (ohne 342x mit Projektcode - Anzahlungen)		0,00	
1141	Vorräte (+ Veränderung)		0,00	
1142	Gegebene Anzahlungen auf Vorräte (+ Veränderung)		0,00	
1170	Aktive Rechnungsabgrenzung		0,00	
	Auszahlungen (Investitionen) der Kontengruppe 000-083, die keinem Projekt mit Projektcode 1 zugeordnet sind		4 100,00	
Jährliche wiederkehrende Auszahlungen			171 900,00	
	Kontengruppe 871, KT der Ergebnisrechnung, mit Projektcode (BZ)	-202 300,00		
Summe Kapitaltransfers der Ergebnisrechnung		-202 300,00		
H1 Jährliches Haushaltspotential (Eigenmittel)		2 561 400,00	2 694 900,00	-133 500,00
H4VJ Haushaltspotential Vorjahr (Endbestand HP-RL Vorjahr, Konto 935077 = AB)				294 500,00
H2 verfügbares Haushaltspotential (Eigenmittel)				161 000,00

MVAG	Mittelverwendungs- und -aufbringungsgruppen	Mittelaufbringung	Mittelverwendung	Saldo
Information 1 - Berechnung der tatsächlichen Liquidität		0,00	0,00	
im verfügbaren Haushaltspotential enthaltene Bedarfszuweisungen zur Liquiditätssteigerung aus Kontogruppe 871, KT der Ergebnisrechnung ohne Projektcode		0,00		
tatsächlicher Liquiditätsbedarf ohne Rücklagenauflösung (Abgang)		161 000,00		
2401	Zuweisungen an Haushaltsrücklagen (Kontengruppe 794)		0,00	
2401	Zuweisungen an Haushaltsrücklagen (Kontengruppe 795)		0,00	
Jährliche Aufwände für Rücklagen			0,00	
2301	Entnahmen von Haushaltsrücklagen (Kontengruppe 894)	0,00		
2301	Entnahmen von Haushaltsrücklagen (Kontengruppe 895)	0,00		
Jährliche RL-Erträge f. Investitionen (finanzw.)		0,00		
H3 verfügbares Haushaltspotential (Eigenmittel) nach finanzwirksamen Rücklagen		161 000,00	0,00	161 000,00
	- Zuweisungen und Umbuchungen an investive Vorhaben		5 400,00	-5 400,00
	+ Rückführungen und Umbuchungen von investiven Vorhaben	0,00		0,00
H4 kumuliertes Haushaltspotential (Eigenmittel) Endbestand		161 000,00	5 400,00	155 600,00

MVAG	Mittelverwendungs- und -aufbringungsgruppen	Mittelaufbringung	Mittelverwendung	Saldo
211	Erträge aus der operativen Verwaltungstätigkeit	2 486 500,00		
212	Erträge aus Transfers	407 100,00		
213	Finanzerträge	100,00		
Summe Erträge (SU 21)		2 893 700,00		
2117	Nicht finanzierungswirksame operative Erträge (Auflösung von Rückstellungen und Aktivierte Eigenleistungen)	-25 200,00		
2127	Nicht finanzierungswirksamer Transferertrag (Auflösung von Investitionszuschüssen)	-101 800,00		
2136	Sonstige nicht finanzierungswirksame Finanzerträge (Auflösung von RS Bewertung von Beteiligungen und aktiven Finanzinstrumenten)	0,00		
Nicht finanzwirksame Erträge		-127 000,00		
Finanzwirksame Erträge		2 766 700,00		
221	Personalaufwand		693 100,00	
222	Sachaufwand		1 590 800,00	
223	Transferaufwand		1 022 900,00	
224	Finanzaufwand		74 400,00	
Summe Aufwendungen (SU 22)			3 381 200,00	
2214	Nicht finanzierungswirksamer Personalaufwand (Dotierung RS für Abfertigungen, Jubiläum u. nicht konsumierte Urlaube)		-4 100,00	
2226	Nicht finanzierungswirksamer Sachaufwand (inkl. Abschreibungen, Dotierung von RS Prozess, ausstehende Rechnungen)		-756 800,00	
2237	Nicht finanzierungswirksamer Transferaufwand (Dotierungen von RS f. Pensionen)		0,00	
2245	Nicht finanzierungswirksamer Finanzaufwand (Wertberichtigungen zu Finanzinstrumenten, Aufwendungen aus der Bewertung von Beteiligungen)		0,00	
Nicht finanzwirksame Aufwendungen			-760 900,00	
Finanzwirksame Aufwendungen			2 620 300,00	
Finanzwirksames Ergebnis		2 766 700,00	2 620 300,00	146 400,00

MVAG	Mittelverwendungs- und -aufbringungsgruppen	Mittelaufbringung	Mittelverwendung	Saldo
332	Einzahlungen aus der Rückzahlung von Darlehen sowie gewährten Vorschüssen (ohne 332x mit Projektcode - Anzahlungen)	0,00		
1141	Vorräte (- Veränderung)	0,00		
1142	Gegebene Anzahlungen auf Vorräte (- Veränderung)	0,00		
1540	Passive Rechnungsabgrenzung	0,00		
	Einzahlungen der Kontengruppe 000-089, die keinem Projekt mit Projektcode 1 zugeordnet sind	0,00		
	Einzahlungen der Kontengruppe 30, die keinem Projekt mit Projektcode 1 zugeordnet sind	19 500,00		
	- Erträge der Kontogruppe 80 mit Projektcode 1	0,00		
2301	Entnahmen von Rücklagen endfälliger Darlehen (Kontengruppe 893)	0,00		
Jährliche wiederkehrende Einzahlungen		19 500,00		
36	Auszahlungen aus der Finanzierungstätigkeit (ohne Projektcode 1)		171 500,00	
2401	Zuweisung an Rücklagen endfälliger Darlehen (Kontengruppe 793)		0,00	
342	Auszahlungen aus der Gewährung von Darlehen sowie gewährten Vorschüssen (ohne 342x mit Projektcode - Anzahlungen)		0,00	
1141	Vorräte (+ Veränderung)		0,00	
1142	Gegebene Anzahlungen auf Vorräte (+ Veränderung)		0,00	
1170	Aktive Rechnungsabgrenzung		0,00	
	Auszahlungen (Investitionen) der Kontengruppe 000-083, die keinem Projekt mit Projektcode 1 zugeordnet sind		4 100,00	
Jährliche wiederkehrende Auszahlungen			175 600,00	
	Kontengruppe 871, KT der Ergebnisrechnung, mit Projektcode (BZ)	-202 300,00		
Summe Kapitaltransfers der Ergebnisrechnung		-202 300,00		
H1 Jährliches Haushaltspotential (Eigenmittel)		2 583 900,00	2 795 900,00	-212 000,00
H4VJ Haushaltspotential Vorjahr (Endbestand HP-RL Vorjahr, Konto 935077 = AB)				155 600,00
H2 verfügbares Haushaltspotential (Eigenmittel)				-56 400,00

MVAG	Mittelverwendungs- und -aufbringungsgruppen	Mittelaufbringung	Mittelverwendung	Saldo
Information 1 - Berechnung der tatsächlichen Liquidität		0,00	0,00	
im verfügbaren Haushaltspotential enthaltene Bedarfszuweisungen zur Liquiditätssteigerung aus Kontogruppe 871, KT der Ergebnisrechnung ohne Projektcode		0,00		
tatsächlicher Liquiditätsbedarf ohne Rücklagenauflösung (Abgang)		-56 400,00		
2401	Zuweisungen an Haushaltsrücklagen (Kontengruppe 794)		0,00	
2401	Zuweisungen an Haushaltsrücklagen (Kontengruppe 795)		0,00	
Jährliche Aufwände für Rücklagen			0,00	
2301	Entnahmen von Haushaltsrücklagen (Kontengruppe 894)	0,00		
2301	Entnahmen von Haushaltsrücklagen (Kontengruppe 895)	0,00		
Jährliche RL-Erträge f. Investitionen (finanzw.)		0,00		
H3 verfügbares Haushaltspotential (Eigenmittel) nach finanzwirksamen Rücklagen		-56 400,00	0,00	-56 400,00
	- Zuweisungen und Umbuchungen an investive Vorhaben		5 400,00	-5 400,00
	+ Rückführungen und Umbuchungen von investiven Vorhaben	0,00		0,00
H4 kumuliertes Haushaltspotential (Eigenmittel) Endbestand		-56 400,00	5 400,00	-61 800,00

MVAG	Mittelverwendungs- und -aufbringungsgruppen	Mittelaufbringung	Mittelverwendung	Saldo
211	Erträge aus der operativen Verwaltungstätigkeit	2 489 400,00		
212	Erträge aus Transfers	403 500,00		
213	Finanzerträge	100,00		
Summe Erträge (SU 21)		2 893 000,00		
2117	Nicht finanzierungswirksame operative Erträge (Auflösung von Rückstellungen und Aktivierte Eigenleistungen)	-3 000,00		
2127	Nicht finanzierungswirksamer Transferertrag (Auflösung von Investitionszuschüssen)	-98 400,00		
2136	Sonstige nicht finanzierungswirksame Finanzerträge (Auflösung von RS Bewertung von Beteiligungen und aktiven Finanzinstrumenten)	0,00		
Nicht finanzwirksame Erträge		-101 400,00		
Finanzwirksame Erträge		2 791 600,00		
221	Personalaufwand		684 100,00	
222	Sachaufwand		1 589 100,00	
223	Transferaufwand		1 078 000,00	
224	Finanzaufwand		68 400,00	
Summe Aufwendungen (SU 22)			3 419 600,00	
2214	Nicht finanzierungswirksamer Personalaufwand (Dotierung RS für Abfertigungen, Jubiläum u. nicht konsumierte Urlaube)		-3 900,00	
2226	Nicht finanzierungswirksamer Sachaufwand (inkl. Abschreibungen, Dotierung von RS Prozess, ausstehende Rechnungen)		-745 000,00	
2237	Nicht finanzierungswirksamer Transferaufwand (Dotierungen von RS f. Pensionen)		0,00	
2245	Nicht finanzierungswirksamer Finanzaufwand (Wertberichtigungen zu Finanzinstrumenten, Aufwendungen aus der Bewertung von Beteiligungen)		0,00	
Nicht finanzwirksame Aufwendungen			-748 900,00	
Finanzwirksame Aufwendungen			2 670 700,00	
Finanzwirksames Ergebnis		2 791 600,00	2 670 700,00	120 900,00

MVAG	Mittelverwendungs- und -aufbringungsgruppen	Mittelaufbringung	Mittelverwendung	Saldo
332	Einzahlungen aus der Rückzahlung von Darlehen sowie gewährten Vorschüssen (ohne 332x mit Projektcode - Anzahlungen)	0,00		
1141	Vorräte (- Veränderung)	0,00		
1142	Gegebene Anzahlungen auf Vorräte (- Veränderung)	0,00		
1540	Passive Rechnungsabgrenzung	0,00		
	Einzahlungen der Kontengruppe 000-089, die keinem Projekt mit Projektcode 1 zugeordnet sind	0,00		
	Einzahlungen der Kontengruppe 30, die keinem Projekt mit Projektcode 1 zugeordnet sind	19 400,00		
	- Erträge der Kontogruppe 80 mit Projektcode 1	0,00		
2301	Entnahmen von Rücklagen endfälliger Darlehen (Kontengruppe 893)	0,00		
Jährliche wiederkehrende Einzahlungen		19 400,00		
36	Auszahlungen aus der Finanzierungstätigkeit (ohne Projektcode 1)		174 900,00	
2401	Zuweisung an Rücklagen endfälliger Darlehen (Kontengruppe 793)		0,00	
342	Auszahlungen aus der Gewährung von Darlehen sowie gewährten Vorschüssen (ohne 342x mit Projektcode - Anzahlungen)		0,00	
1141	Vorräte (+ Veränderung)		0,00	
1142	Gegebene Anzahlungen auf Vorräte (+ Veränderung)		0,00	
1170	Aktive Rechnungsabgrenzung		0,00	
	Auszahlungen (Investitionen) der Kontengruppe 000-083, die keinem Projekt mit Projektcode 1 zugeordnet sind		4 100,00	
Jährliche wiederkehrende Auszahlungen			179 000,00	
	Kontengruppe 871, KT der Ergebnisrechnung, mit Projektcode (BZ)	-202 300,00		
Summe Kapitaltransfers der Ergebnisrechnung		-202 300,00		
H1 Jährliches Haushaltspotential (Eigenmittel)		2 608 700,00	2 849 700,00	-241 000,00
H4VJ Haushaltspotential Vorjahr (Endbestand HP-RL Vorjahr, Konto 935077 = AB)				-61 800,00
H2 verfügbares Haushaltspotential (Eigenmittel)				-302 800,00

MVAG	Mittelverwendungs- und -aufbringungsgruppen	Mittelaufbringung	Mittelverwendung	Saldo
Information 1 - Berechnung der tatsächlichen Liquidität		0,00	0,00	
im verfügbaren Haushaltspotential enthaltene Bedarfszuweisungen zur Liquiditätssteigerung aus Kontogruppe 871, KT der Ergebnisrechnung ohne Projektcode		0,00		
tatsächlicher Liquiditätsbedarf ohne Rücklagenauflösung (Abgang)		-302 800,00		
2401	Zuweisungen an Haushaltsrücklagen (Kontengruppe 794)		0,00	
2401	Zuweisungen an Haushaltsrücklagen (Kontengruppe 795)		0,00	
Jährliche Aufwände für Rücklagen			0,00	
2301	Entnahmen von Haushaltsrücklagen (Kontengruppe 894)	0,00		
2301	Entnahmen von Haushaltsrücklagen (Kontengruppe 895)	0,00		
Jährliche RL-Erträge f. Investitionen (finanzw.)		0,00		
H3 verfügbares Haushaltspotential (Eigenmittel) nach finanzwirksamen Rücklagen		-302 800,00	0,00	-302 800,00
	- Zuweisungen und Umbuchungen an investive Vorhaben		5 400,00	-5 400,00
	+ Rückführungen und Umbuchungen von investiven Vorhaben	0,00		0,00
H4 kumuliertes Haushaltspotential (Eigenmittel) Endbestand		-302 800,00	5 400,00	-308 200,00

MFP - Schuldenentwicklung

Bezeichnung	VA 2026	Plan 2027	Plan 2028	Plan 2029	Plan 2030
Gesamte Schulden					
Buchwert 01.01.	2.755.100	2.547.500	2.374.500	2.206.700	2.035.200
Zugang	0	0	0	0	0
Tilgung	207.600	173.000	167.800	171.500	174.900
Buchwert 31.12.	2.547.500	2.374.500	2.206.700	2.035.200	1.860.300
Zinsen	82.000	85.700	79.900	74.200	68.200
Ersätze	68.800	68.800	68.900	68.900	68.700
Gesamt-Schuldendienst	289.600	258.700	247.700	245.700	243.100
nicht Maastricht-relevante Schulden					
Buchwert 01.01.	2.061.600	1.899.100	1.771.800	1.651.500	1.529.300
Zugang	0	0	0	0	0
Tilgung	162.500	127.300	120.300	122.200	123.900
Buchwert 31.12.	1.899.100	1.771.800	1.651.500	1.529.300	1.405.400
Zinsen	58.300	62.600	58.500	54.600	50.500
Ersätze	0	0	0	0	0
Gesamt-Schuldendienst	220.800	189.900	178.800	176.800	174.400
Maastricht-relevante Schulden					
Buchwert 01.01.	693.500	648.400	602.700	555.200	505.900
Zugang	0	0	0	0	0
Tilgung	45.100	45.700	47.500	49.300	51.000
Buchwert 31.12.	648.400	602.700	555.200	505.900	454.900
Zinsen	23.700	23.100	21.400	19.600	17.700
Ersätze	68.800	68.800	68.900	68.900	68.700
Gesamt-Schuldendienst	68.800	68.800	68.900	68.900	68.700

Seite	Inhalt
3	Vorbericht
19	Ergebnishaushalt Gesamt 1. Ebene (Anlage 1a) - interne Vergütungen enthalten
23	Finanzierungshaushalt Gesamt 1. Ebene (Anlage 1b) - interne Vergütungen enthalten
27	Ergebnishaushalt Gesamt 1. und 2. Ebene (Anlage 1a) - interne Vergütungen enthalten
31	Finanzierungshaushalt Gesamt 1. und 2. Ebene (Anlage 1b) - interne Vergütungen enthalten
37	Ergebnishaushalt Bereichsbudget 1. und 2. Ebene (Anlage 1a)
59	Finanzierungshaushalt Bereichsbudget 1. und 2. Ebene (Anlage 1b)
101	Ergebnis- und Finanzierungsvoranschlag Detailnachweis
175	Haushaltspotential (aufbauend auf der Ergebnisrechnung)
181	Nachweis der Investitionstätigkeit
195	Nachweis der sonstigen Investitionen (nur VC 2)
199	Dienstpostenplan
203	Personaldaten iSd ÖStp (Anlage 4)
209	Querschnitt (Anlage 5b)
213	Nachweis über Transferzahlungen (Anlage 6a)
217	Nachweis über Haushaltsrücklagen und Zahlungsmittelreserven (Anlage 6b)
221	Einzelnachweis über Finanzschulden und Schuldendienst (Anlage 6c)
227	Nachweis über haushaltsinterne Vergütungen (Anlage 6f)
231	Leasingspiegel (Anlage 6i)
235	Rückstellungsspiegel (Anlage 6q)
239	Nachweis Vermögen mit abgeänderter Nutzungsdauer
243	MFP - Ergebnishaushalt Gesamt 1. Ebene - interne Vergütungen enthalten
247	MFP - Finanzierungshaushalt Gesamt 1. Ebene - interne Vergütungen enthalten
251	MFP - Ergebnishaushalt Gesamt 1. und 2. Ebene - interne Vergütungen enthalten
255	MFP - Finanzierungshaushalt Gesamt 1. und 2. Ebene - interne Vergütungen enthalten
261	MFP - Haushaltspotential (aufbauend auf der Ergebnisrechnung)
279	MFP - Schuldenentwicklung