

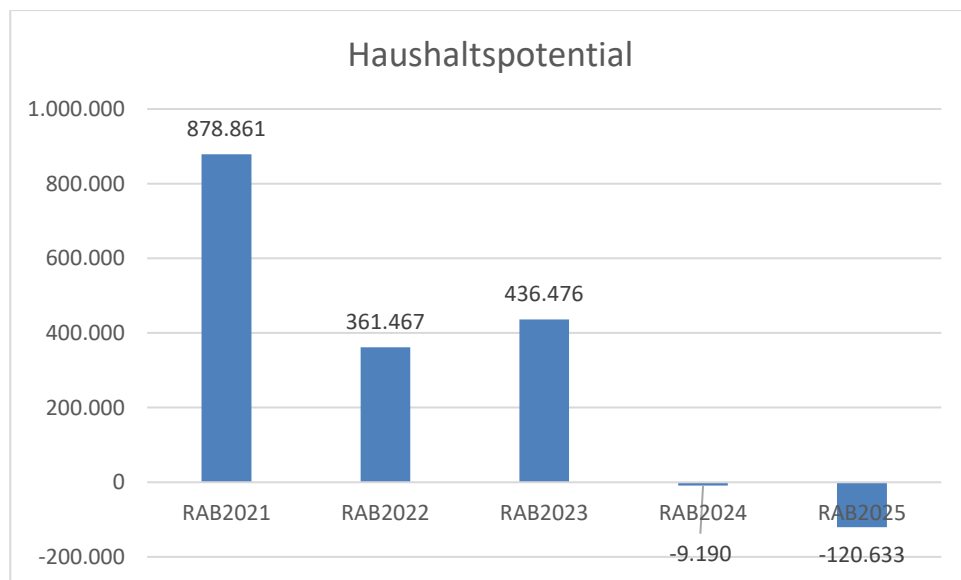
Gemeinde Weiden an der March

Rechnungsabschluss 2025

Vorbericht

Vorbericht
zum Rechnungsabschluss 2025
gemäß § 3 der NÖ Gemeindehaushaltsverordnung (NÖ GHVO)

Entwicklung des Haushaltspotenzials



Erläuterung:

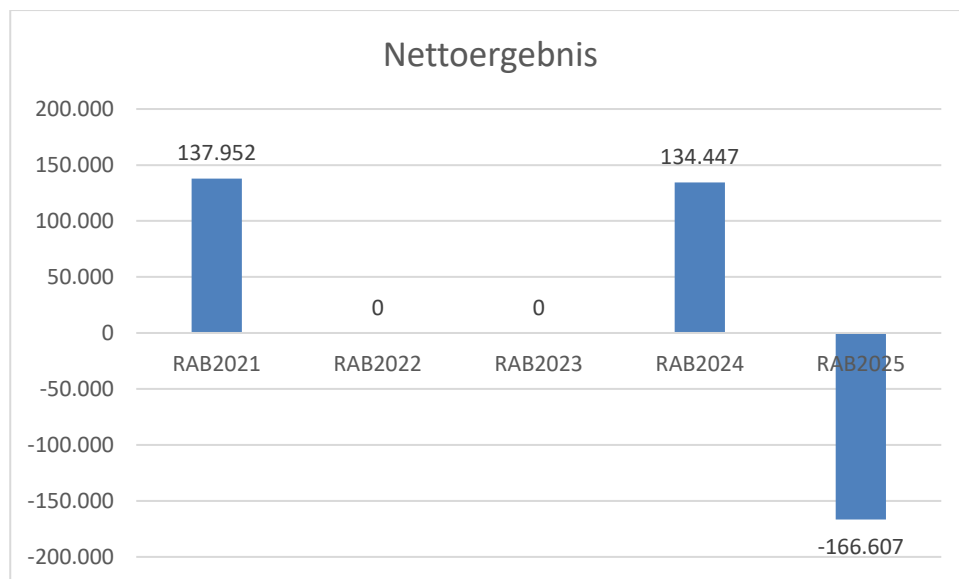
Das Haushaltspotential hat seine Grundlage in § 67 Z. 11 der NÖ Gemeindeordnung 1973 (NÖ GO 1973) und ist erstmals im Voranschlag 2020 auszuweisen.

Haushaltspotential: Differenz der wiederkehrenden Mittelaufbringungen abzüglich der wiederkehrenden Mittelverwendungen unter Berücksichtigung der entsprechenden Forderungen und Verbindlichkeiten.

Das Haushaltspotenzial ist eine wichtige Kenngröße und gibt die aktuelle Leistungsfähigkeit der Gemeinde wieder. Das schafft Vergleichbarkeit mit der bisherigen Rechtslage, aus der Überschüsse und Abgänge abzuleiten waren und dient der Transparenz.

Wenn das Haushaltspotenzial innerhalb des Zeitraumes des mittelfristigen Finanzplanes laufend negativ ist, ist ein Haushaltskonsolidierungskonzept zu erstellen (§ 72b Abs. 1 Z. 2 NÖ GO 1973).

Entwicklung des Nettoergebnisses



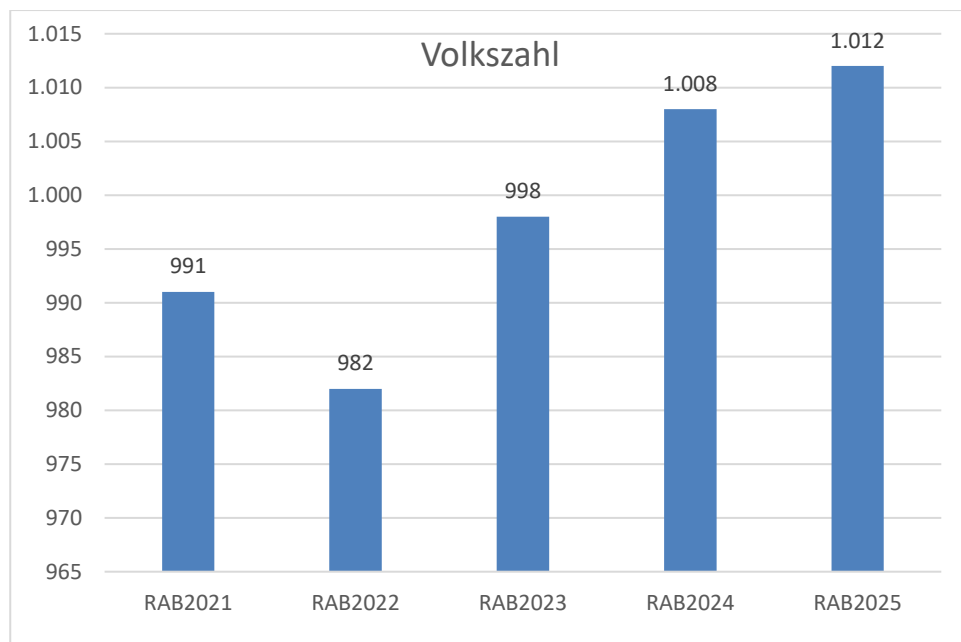
Erläuterung:

Beim Nettoergebnis handelt es sich um das Ergebnis des Ergebnisvoranschlags und ist erstmals für das Haushaltsjahr 2020 auszuweisen.

Ein positives Nettoergebnis bedeutet, dass die Erträge voraussichtlich ausreichend sein werden, die Aufwendungen für die kommunalen Leistungen (inklusive des Werteverzehrs des Anlagevermögens in Form der Abschreibungen) abzudecken.

Ein negatives Nettoergebnis heißt, dass dies nicht zur Gänze (in der Höhe des negativen Wertes) möglich ist.

Entwicklung der Volkszahl gemäß § 10 Abs. 7 FAG 2017, BGBl. I Nr. 116/2016 in der Fassung BGBl. I Nr. 106/2018



Erläuterung:

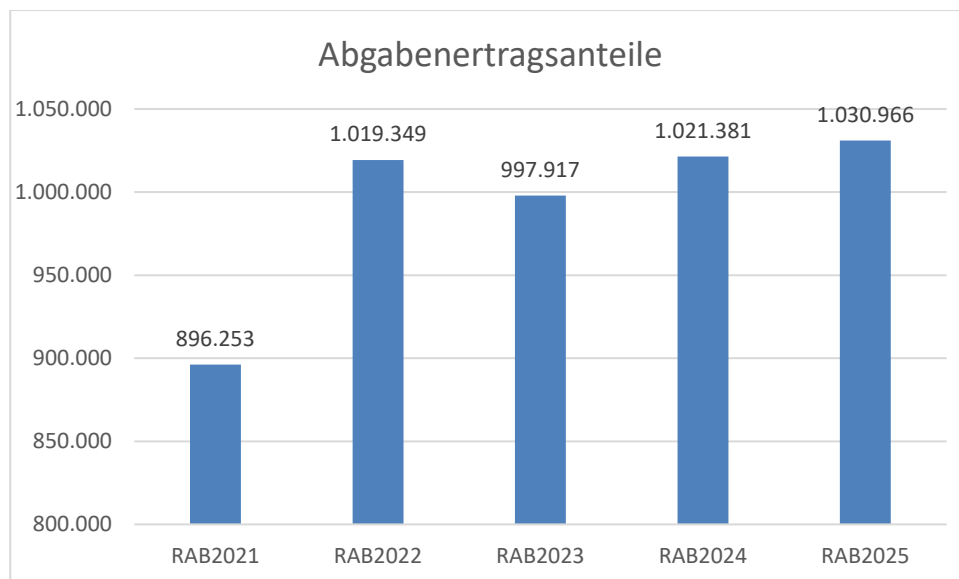
Die Volkszahl gemäß § 10 Abs. 7 FAG 2017 wird jährlich von der Bundesanstalt Statistik Austria zum Stichtag 31. Oktober festgestellt und wirkt mit dem Beginn des übernächsten Kalenderjahres. Sie dient für die Berechnung der Abgabenertragsanteile und darf nicht automatisch mit der Volkszahl für die Berechnung der Gemeinderatsmandate verwechselt werden.

Eine Erhöhung bzw. Verminderung der Volkszahl (jährlich) ist ein wesentlicher Indikator für die Berechnung der Abgabenertragsanteile.

Begründung durch die Gemeinde:

Die Volkszahl in der Gemeinde ist seit Jahren relativ konstant.

Entwicklung der Abgabenertragsanteile



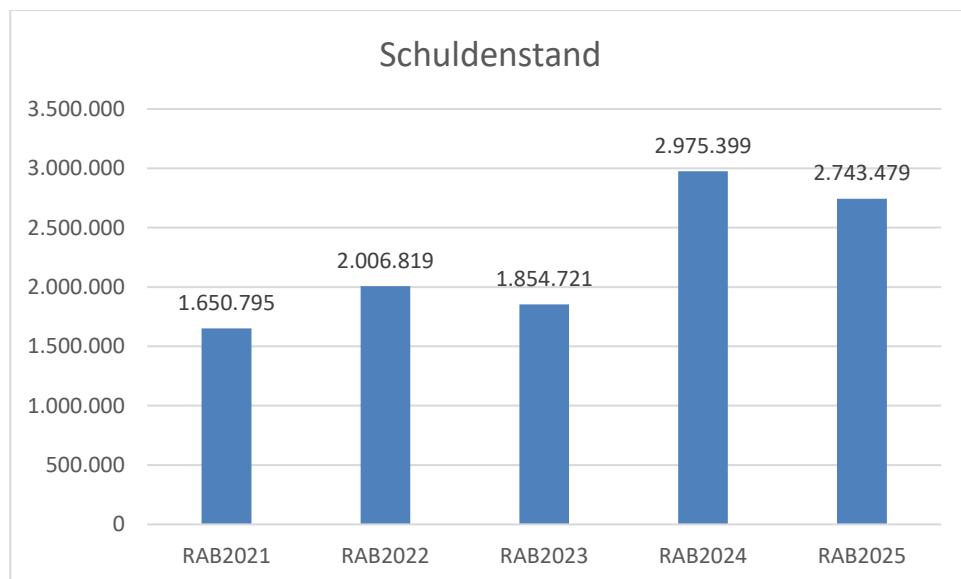
Erläuterung:

Die Gebietskörperschaften (Bund, Länder und Gemeinden) erhalten auf Basis des aktuellen Finanzausgleichs aus den gemeinschaftlichen Bundesabgaben (z.B. Umsatzsteuer, Körperschaftssteuer, Lohnsteuer, Versicherungssteuer, Mineralölsteuer, Normverbrauchsabgabe, Tabaksteuer udgl.) entsprechende Anteile. Im Bereich der Gemeinden spielen dabei die Volkszahl und der abgestufte Bevölkerungsschlüssel eine besondere Rolle. Die sogenannten „Abgabenertragsanteile“ bilden in den meisten Gemeinden die wichtigste Einnahmequelle.

Ein Steigen der Abgabenertragsanteile weist auch auf eine Erhöhung der Volkszahl hin.

Die Abgabenertragsanteile sind seit Jahre relativ konstant.

Entwicklung des Schuldenstandes



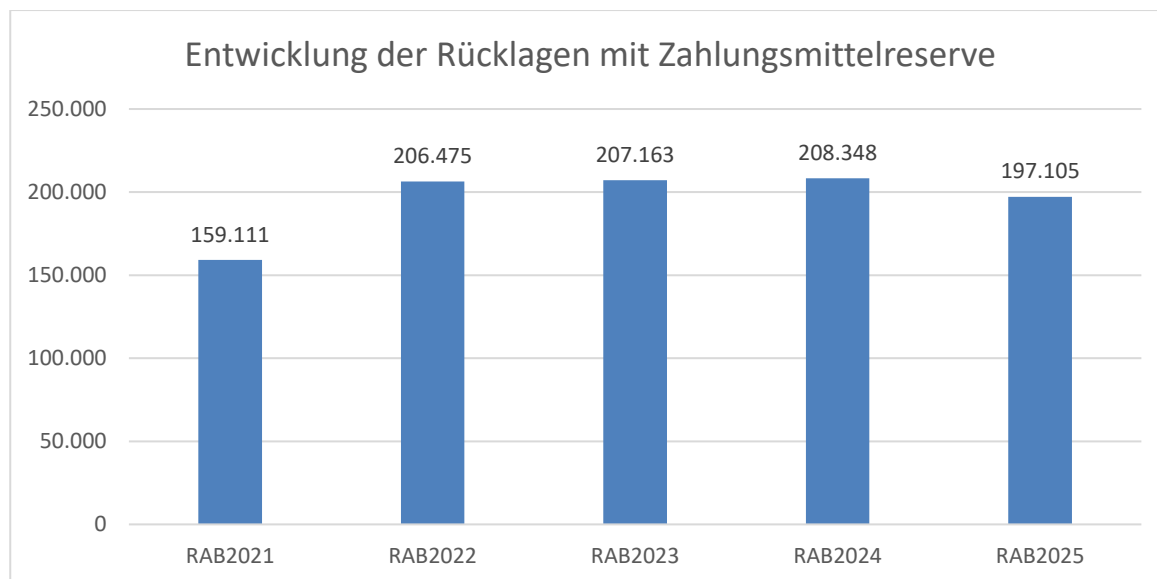
Erläuterung:

Die Entwicklung des Schuldenstandes zeigt auf, inwieweit der Schuldenstand über die Jahre erhöht oder reduziert wird.

Begründung durch die Gemeinde:

Im Jahr 2022 wurde ein Darlehen zur Finanzierung der Sanierung der Kläranlage aufgenommen. Im Jahr 2024 wurden zwei Darlehen zur Sanierung der Badeteiche in Zwerndorf, sowie ein Darlehen zur Sanierung des Wasserwerks Zwerndorf aufgenommen.

Entwicklung der Rücklagen mit/ohne Zahlungsmittelreserve

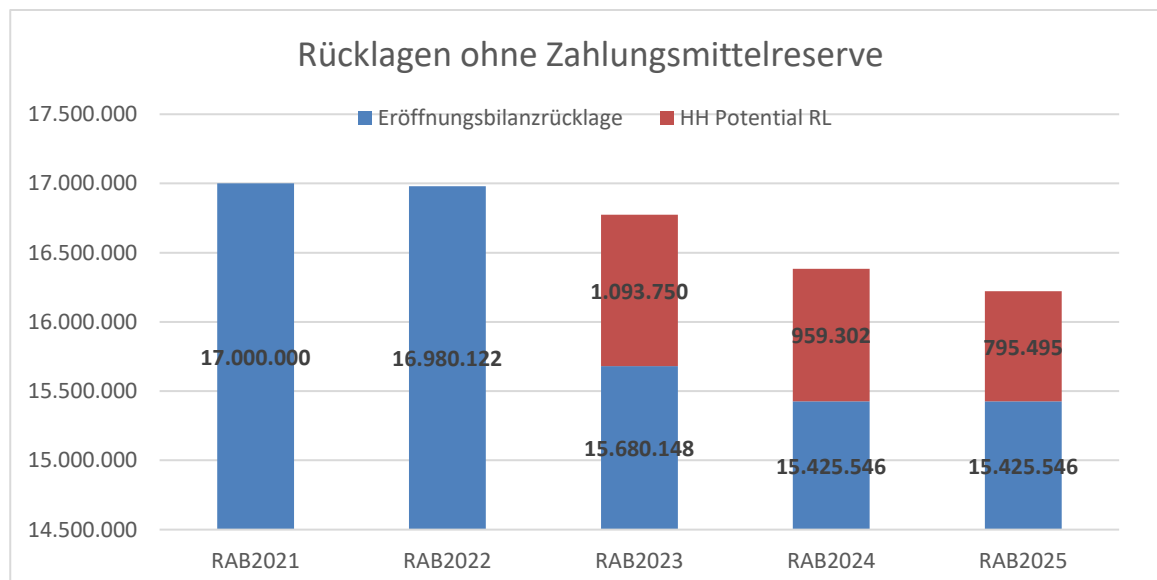


Erläuterung:

Die Entwicklung der Rücklagen zeigt an, inwieweit Rücklagen vorhanden sind und ob Rücklagen aufgebaut bzw. aufgebraucht werden.

Begründung durch die Gemeinde:

2022 wurden EUR 47.800,-- der Rücklage Abwasserbeseitigung zugeführt. Die leichte jährliche Zunahme der Rücklagen ist auf Zinseinnahmen zurückzuführen. Im Jahr 2025 wurden EUR 11.836,81 von der Rücklage Abwasserversorgung für die Sanierung des Hochwasserpumpwerkes aufgelöst.



Erläuterung:

Die Entwicklung der Rücklagen zeigt an, inwieweit Rücklagen vorhanden sind und ob Rücklagen aufgebaut bzw. aufgebraucht werden.

Begründung durch die Gemeinde:

Im Jahr 2020 wurde eine Rücklage ohne Zahlungsmittelreserve in der Höhe von EUR 17.000.000,-- gebildet. Von dieser wurden im Jahr 2022 EUR 19.877,74 und im Jahr 2023 EUR 206.224,10 zum Ausgleich des Nettoergebnisses verwendet. Des Weiteren wurden im Jahr 2023 EUR 1.093.749,79 für die Bildung der Haushaltspotentialrücklage umgebucht.

Für den Ausgleich des Nettoergebnisses 2024 wurden EUR 254.602,78 verwendet.

Im Jahr 2025 gibt es keine Empfehlung für Eröffnungsbilanzrücklagenentnahmen. EUR 163.807,38 der Haushaltspotentialrücklage wurden aufgelöst (EUR 120.632,98 davon zum Ausgleich des negativen Haushaltspotentials 2025 und EUR 42.580,28 zum Ausgleich von Vorhaben).

Entwicklung der Leasingverpflichtungen

Erläuterung:

Bei den Leasingverpflichtungen handelt es sich nicht um Finanzschulden (z.B. Darlehen), sondern um Verwaltungsschulden. Unabhängig davon stellen Leasingverbindlichkeiten Leistungsverpflichtungen für die Gemeinden dar und sind daher bei einer allfälligen Finanzlagenberechnung entsprechend zu berücksichtigen.

Die Leasingverpflichtungen sind mit Beginn des Jahres 2020 in einer eigenen Anlage gemäß VRV 2015 festzuhalten.

Begründung durch die Gemeinde:

Aktuell sind keine Leasingverpflichtungen vorhanden.

Entwicklung der Haftungen

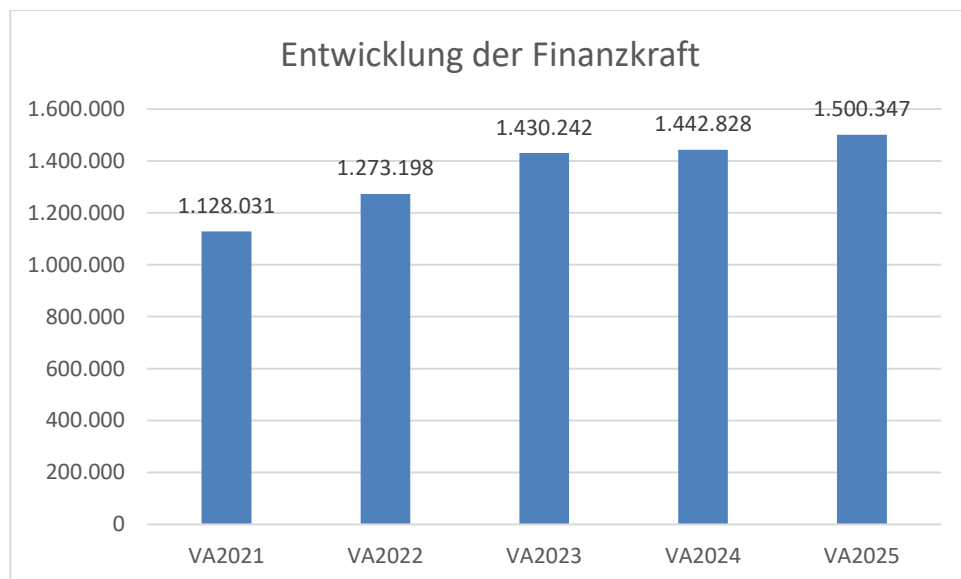
Erläuterung:

Eine Gemeinde darf Bürgschaften und sonstige Haftungen nur übernehmen, wenn hierfür ein besonderes Interesse der Gemeinde gegeben ist, der Schuldner nachweist, dass eine ordnungsgemäße Verzinsung und Tilgung gesichert ist, die Haftungen befristet sind, der Betrag, für den gehaftet wird, ziffernmäßig bestimmt ist und die Gemeinde den daraus folgenden Zahlungsverpflichtungen nachkommen kann (vgl. § 78 Abs. 1 NÖ Gemeindeordnung 1973).

Begründung durch die Gemeinde:

Aktuell sind keine Haftungen vorhanden.

Entwicklung der Finanzkraft für die Umlagenberechnung



Erläuterung:

Die Finanzkraft einer Gemeinde wird aus den

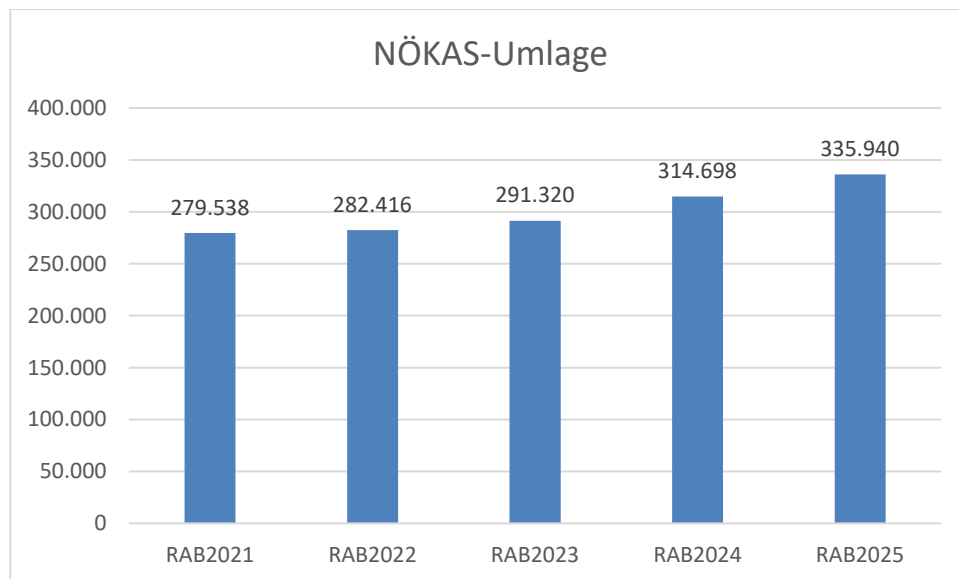
- Erträgen der ausschließlichen Gemeindeabgaben ohne die Gebühren für die Benützung von Gemeindeeinrichtungen und -anlagen und ohne die Interessentenbeiträge von Grundstückseigentümern und Anrainern und
- Ertragsanteilen an den gemeinschaftlichen Bundesabgaben ohne Spielbankenabgabe

ermittelt.

Basis für die Ermittlung der Finanzkraft sind die tatsächlichen Beträge aufgrund der Rechnungsabschlüsse.

Die Darstellung der Entwicklung der Finanzkraft für die Umlagenberechnung hat insbesondere auf die Beitragsleistung der Gemeinden zum NÖ Krankenanstaltensprengel (NÖKAS) und zur Sozialumlage Auswirkungen. Eine Erhöhung oder Reduktion/Verminderung der Finanzkraft wirkt sich unmittelbar auf die Beitragsleistung aus.

Entwicklung der NÖKAS-Umlage



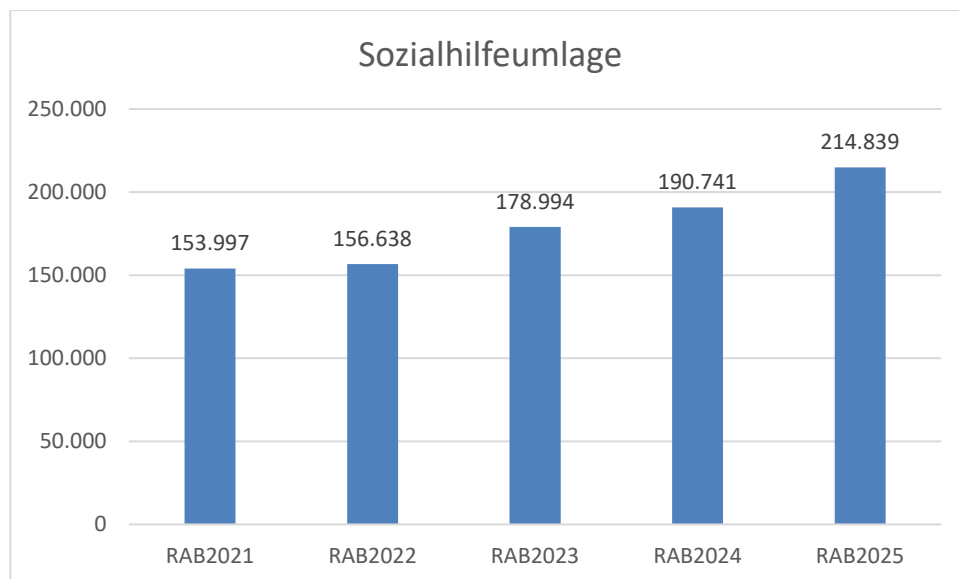
Erläuterung:

Das Landesgebiet ist Beitragsbezirk und Krankenanstaltensprengel für alle öffentlichen Krankenanstalten in Niederösterreich. Beitragsbezirk und Krankenanstaltensprengel sind ein Gemeindeverband. Dem Gemeindeverband gehören alle Gemeinden Niederösterreichs an. Der Gemeindeverband ist juristische Person, er hat seinen Sitz am Sitz der Landesregierung und trägt die Bezeichnung "NÖ Krankenanstaltensprengel" (§ 61 Abs. 1 NÖ Krankenanstaltengesetz - NÖ KAG).

Die Gemeinden haben an den NÖ Krankenanstaltensprengel monatliche Beiträge zu leisten. Berechnungsgrundlage bilden dabei die Volkszahl und die Finanzkraft der Gemeinden. Steigerungen bei der Volkszahl und bei der Finanzkraft führen daher zu höheren Beitragsleistungen bei den Gemeinden.

Diese monatlichen Beiträge werden von den der Gemeinde gebührenden monatlichen Vorschüsse auf die Ertragsanteile an den gemeinschaftlichen Bundesabgaben einbehalten.

Entwicklung der Sozialhilfeumlage



Erläuterung:

Die Gemeinden haben jährlich einen Beitrag zu den vom Land zu tragenden Kosten der Sozialhilfe, die nicht durch Kostenbeitrags- und Ersatzleistungen oder durch sonstige für Zwecke der Sozialhilfe bestimmte Zuschüsse gedeckt sind, in der Höhe von 50 % an das Land zu entrichten (§ 44 NÖ Sozialhilfe-Ausführungsgesetz – NÖ SAG).

Die Leistungen für die Sozialhilfe-Umlage werden von der Landesregierung auf die einzelnen Gemeinden nach ihrer Finanzkraft (Finanzkraft für die Umlagenberechnung) aufgeteilt.

Diese monatlichen Beiträge werden von den der Gemeinde gebührenden monatlichen Vorschüssen auf die Ertragsanteile an den gemeinschaftlichen Bundesabgaben einbehalten.

Nachweis der liquiden Mittel (Kassenbestand)

Rechnungsabschluss 2025

Gemeinde Weiden an der March

Nachweis der liquiden Mittel (Kassenbestand)

| ZW | Code | Konto | Bezeichnung | IBAN | Stand 31.12.2024 | Einzahlungen 2025 | Auszahlungen 2025 | Stand 31.12.2025 | Auszug Nr. | Datum |
|----|------|--------|------------------------------|--------------------------|---------------------|----------------------|----------------------|---------------------|------------|------------|
| 1 | 1151 | 200001 | Barkassa | | 1 399,86 | 3 362,28 | 3 864,56 | 897,58 | | |
| | | | Bar | | 1 399,86 | 3 362,28 | 3 864,56 | 897,58 | | |
| 2 | 1151 | 210013 | Marchfelder Bank 2 (00) | AT98 4211 0410 2125 0000 | 1 279 166,60 | 2 998 955,00 | 3 222 765,78 | 1 055 355,82 | 243 | 31.12.2025 |
| | | | Bankkonto | | 1 279 166,60 | 2 998 955,00 | 3 222 765,78 | 1 055 355,82 | | |
| 4 | 1151 | 906000 | Verrechnung | | 0,00 | 1 245 501,23 | 1 245 501,23 | 0,00 | | |
| | | | Verrechnung | | 0,00 | 1 245 501,23 | 1 245 501,23 | 0,00 | | |
| 80 | 1152 | 294080 | Rücklage Wasserwerk | AT10 4211 0410 2125 7501 | 160 048,57 | 608,52 | 152,13 | 160 504,96 | 1 | 31.12.2025 |
| 81 | 1152 | 294081 | Rücklage Abwasseranlage | AT37 4211 0410 2125 7500 | 48 298,96 | 183,64 | 45,91 | 48 436,69 | 1 | 31.12.2025 |
| | | | Zahlungsmittelreserve | | 208 347,53 | 792,16 | 198,04 | 208 941,65 | | |
| | | | Gesamtsumme | | 1 488 913,99 | 4 248 610,67 | 4 472 329,61 | 1 265 195,05 | | |

| | | Stand 31.12.2024 | Stand 31.12.2025 | Veränderung |
|--------------|---|---------------------|---------------------|--------------------|
| 1151 | Kassa, Bankguthaben, Schecks | 1 280 566,46 | 1 056 253,40 | -224 313,06 |
| 1152 | Zahlungsmittelreserven | 208 347,53 | 208 941,65 | 594,12 |
| | Zahlungsmittelreserven für zweckgebundene Haushaltsrücklagen | 208 347,53 | 208 941,65 | 594,12 |
| | 294080 RL ZW Wasserwerk | 160 048,57 | 160 504,96 | 456,39 |
| | 294081 RL ZW Abwasseranlage | 48 298,96 | 48 436,69 | 137,73 |
| B.III | Gesamtsumme liquide Mittel | 1 488 913,99 | 1 265 195,05 | -223 718,94 |

Rechnungsabschluss 2025

Gemeinde Weiden an der March

Nachweis der liquiden Mittel (Kassenbestand)

| ZW | Code | Konto | Bezeichnung | IBAN | Stand 31.12.2024 | Einzahlungen 2025 | Auszahlungen 2025 | Stand 31.12.2025 | Auszug Nr. | Datum |
|----|------|-------|-------------|------|---------------------|----------------------|----------------------|---------------------|------------|-------|
|----|------|-------|-------------|------|---------------------|----------------------|----------------------|---------------------|------------|-------|

Der vorliegende Rechnungsabschluss enthält alle im Rechnungszeitraum erfolgten Gebarungen. Er stimmt mit den Belegen und Aufzeichnungen in den Rechnungsbüchern überein. Die ausgewiesenen buchmäßigen Bestände stimmen mit den tatsächlich vorhandenen Bargeldbeständen und Bankbeständen überein.

Der Bürgermeister

Der Kassier

Markus Lang

Irene Dobesch

Der vorliegende Rechnungsabschluss wurde vom Prüfungsausschuss überprüft. Er ist sachlich und rechnerisch richtig.

Der Vorsitzende

Die Mitglieder

Sven Urkauf

Wilhelm Schindler, Benjamin Fleck

Ergebnishaushalt Gesamt 1. Ebene (Anlage 1a)
- interne Vergütungen enthalten

Rechnungsabschluss 2025

Gemeinde Weiden an der March

Ergebnishaushalt Gesamt 1. Ebene (Anlage 1a) - interne Vergütungen enthalten

| MVAG | Mittelverwendungs- und aufbringungsgruppen (1. Ebene) | RA 2025 | VA 2025 | RA - VA |
|-------------|--|---------------------|---------------------|--------------------|
| 211 | Erträge aus der operativen Verwaltungstätigkeit | 2 373 078,93 | 2 364 200,00 | 8 878,93 |
| 212 | Erträge aus Transfers | 566 821,31 | 544 500,00 | 22 321,31 |
| 213 | Finanzerträge | 792,16 | 0,00 | 792,16 |
| 21 | Summe Erträge | 2 940 692,40 | 2 908 700,00 | 31 992,40 |
| 221 | Personalaufwand | 650 915,00 | 629 200,00 | 21 715,00 |
| 222 | Sachaufwand | 1 745 255,57 | 1 868 600,00 | -123 344,43 |
| 223 | Transferaufwand | 803 265,29 | 837 000,00 | -33 734,71 |
| 224 | Finanzaufwand | 82 913,26 | 87 600,00 | -4 686,74 |
| 22 | Summe Aufwendungen | 3 282 349,12 | 3 422 400,00 | -140 050,88 |
| SA0 | Saldo (0) Nettoergebnis (21 - 22) | -341 656,72 | -513 700,00 | 172 043,28 |
| 230 | Entnahmen von Haushaltsrücklagen | 175 644,19 | 464 200,00 | -288 555,81 |
| 240 | Zuweisungen an Haushaltsrücklagen | 594,12 | 0,00 | 594,12 |
| SA01 | Saldo (01) Haushaltsrücklagen (230 - 240) | 175 050,07 | 464 200,00 | -289 149,93 |
| SA00 | Saldo (00) Nettoergebnis nach Haushaltsrücklagen (Saldo 0 + Saldo 01) | -166 606,65 | -49 500,00 | -117 106,65 |

Finanzierungshaushalt Gesamt 1. Ebene (Anlage 1b)
- interne Vergütungen enthalten

| MVAG | Mittelverwendungs- und aufbringungsgruppen (1. Ebene) | RA 2025 | VA 2025 | RA - VA |
|---------------------------|---|---------------------|---------------------|--------------------|
| OPERATIVE GEBARUNG | | | | |
| 311 | Einzahlungen aus operativer Verwaltungstätigkeit | 2 290 531,35 | 2 226 700,00 | 63 831,35 |
| 312 | Einzahlungen aus Transfers | 452 481,84 | 444 100,00 | 8 381,84 |
| 313 | Einzahlungen aus Finanzerträgen | 792,16 | 0,00 | 792,16 |
| 31 | Summe Einzahlungen operative Gebarung | 2 743 805,35 | 2 670 800,00 | 73 005,35 |
| 321 | Auszahlungen aus Personalaufwand | 621 296,20 | 617 600,00 | 3 696,20 |
| 322 | Auszahlungen aus Sachaufwand | 875 267,21 | 1 000 900,00 | -125 632,79 |
| 323 | Auszahlungen aus Transfers | 806 343,66 | 837 000,00 | -30 656,34 |
| 324 | Auszahlungen aus Finanzaufwand | 82 913,26 | 87 600,00 | -4 686,74 |
| 32 | Summe Auszahlungen operative Gebarung | 2 385 820,33 | 2 543 100,00 | -157 279,67 |
| SA1 | Saldo (1) Geldfluss aus der operativen Gebarung (31 – 32) | 357 985,02 | 127 700,00 | 230 285,02 |
| INVESTIVE GEBARUNG | | | | |
| 331 | Einzahlungen aus der Investitionstätigkeit | 53 040,00 | 50 000,00 | 3 040,00 |
| 332 | Einzahlungen aus der Rückzahlung von Darlehen sowie gewährten Vorschüssen | 0,00 | 0,00 | 0,00 |
| 333 | Einzahlungen aus Kapitaltransfers | 210 151,05 | 169 700,00 | 40 451,05 |
| 33 | Summe Einzahlungen investive Gebarung | 263 191,05 | 219 700,00 | 43 491,05 |
| 341 | Auszahlungen aus der Investitionstätigkeit | 619 536,27 | 870 400,00 | -250 863,73 |
| 342 | Auszahlungen aus der Gewährung von Darlehen sowie gewährten Vorschüssen | 0,00 | 0,00 | 0,00 |
| 343 | Auszahlungen aus Kapitaltransfers | 0,00 | 0,00 | 0,00 |
| 34 | Summe Auszahlungen investive Gebarung | 619 536,27 | 870 400,00 | -250 863,73 |
| SA2 | Saldo (2) Geldfluss aus der investiven Gebarung (33 – 34) | -356 345,22 | -650 700,00 | 294 354,78 |
| SA3 | Saldo (3) Nettofinanzierungssaldo (Saldo 1 + Saldo 2) | 1 639,80 | -523 000,00 | 524 639,80 |

| MVAG | Mittelverwendungs- und aufbringungsgruppen (1. Ebene) | RA 2025 | VA 2025 | RA - VA |
|-------------------------------|---|---------------------|--------------------|-------------------|
| FINANZIERUNGSTÄTIGKEIT | | | | |
| 351 | Einzahlungen aus der Aufnahme von Finanzschulden | 0,00 | 2 100,00 | -2 100,00 |
| 353 | Einzahlungen infolge eines Kapitaltausches bei derivativen Finanzinstrumenten mit Grundgeschäft | 0,00 | 0,00 | 0,00 |
| 355 | Einzahlungen aus dem Abgang von Finanzinstrumenten | 0,00 | 0,00 | 0,00 |
| 35 | Summe Einzahlungen aus der Finanzierungstätigkeit | 0,00 | 2 100,00 | -2 100,00 |
| 361 | Auszahlungen aus der Tilgung von Finanzschulden | 231 920,54 | 225 300,00 | 6 620,54 |
| 363 | Auszahlungen infolge eines Kapitaltausches bei derivativen Finanzinstrumenten mit Grundgeschäft | 0,00 | 0,00 | 0,00 |
| 365 | Auszahlungen für den Erwerb von Finanzinstrumenten | 0,00 | 0,00 | 0,00 |
| 36 | Summe Auszahlungen aus der Finanzierungstätigkeit | 231 920,54 | 225 300,00 | 6 620,54 |
| SA4 | Saldo (4) Geldfluss aus der Finanzierungstätigkeit (35 – 36) | -231 920,54 | -223 200,00 | -8 720,54 |
| SA5 | Saldo (5) Geldfluss aus der voranschlagswirksamen Gebarung (Saldo 3 + Saldo 4) | -230 280,74 | -746 200,00 | 515 919,26 |
| 411 | Einzahlungen aus nicht voranschlagswirksamen Forderungen | 289 443,96 | | |
| 412 | Einzahlungen aus nicht voranschlagswirksamen Verbindlichkeiten | 949 073,31 | | |
| 413 ¹ | Einzahlungen aus der Aufnahme von zur Kassenstärkung eingegangenen Geldverbindlichkeiten (Barvorlagen) | 3 097,00 | | |
| 41 | Summe Einzahlungen aus der nicht voranschlagswirksamen Gebarung | 1 241 614,27 | | |
| 421 | Auszahlungen aus nicht voranschlagswirksamen Forderungen | 154 570,79 | | |
| 422 | Auszahlungen aus nicht voranschlagswirksamen Verbindlichkeiten | 1 077 384,68 | | |
| 423 ² | Auszahlungen zur Tilgung von zur Kassenstärkung eingegangenen Geldverbindlichkeiten (Barvorlagen) | 3 097,00 | | |
| 42 | Summe Auszahlungen aus der nicht voranschlagswirksamen Gebarung | 1 235 052,47 | | |
| SA6² | Saldo (6) Geldfluss aus der nicht voranschlagswirksamen Gebarung (41 - 42) | 6 561,80 | | |
| SA7² | Saldo (7) Veränderung an Zahlungsmitteln (Saldo 5 + Saldo 6) | -223 718,94 | | |
| Verprobung | Veränderung der Summe der Zahlungsmittel (C - D) - (A - B) | -223 718,94 | | |
| A | Anfangsbestand liquide Mittel (115 zum 31.12.2024) | 1 488 913,99 | | |
| B | Anfangsbestand kurzfristige Finanzschulden aus überzogenen Konten bei Kreditinstituten (1511/UK 21 zum 31.12.2024) | 0,00 | | |
| C | Endbestand liquide Mittel (115 zum 31.12.2025) | 1 265 195,05 | | |
| D | Endbestand kurzfristige Finanzschulden aus überzogenen Konten bei Kreditinstituten (1511/UK 21 zum 31.12.2025) | 0,00 | | |
| | *) davon Zahlungsmittelreserven (1152 zum 31.12.2025) | | 208 941,65 | |

1) Die Summen der MVAG 413 und 423 ergeben am Jahresende nur dann null, sofern die zur Kassenstärkung eingegangenen Geldverbindlichkeiten (Barvorlagen) innerhalb desselben Finanzjahres getilgt wurden. Eine Differenz zw. Ein- und Auszahlungen (MVAG 4130 bzw. 4230) kann nur deshalb entstehen, weil eine Tilgung nicht innerhalb desselben Finanzjahres erfolgt ist. Die nicht innerhalb desselben Finanzjahres getilgten Kassenstärker sind als Finanzschulden auf die entsprechenden Konten bzw. Gruppen in der Vermögensrechnung umzubuchen.

2) Der Geldfluss aus der nicht voranschlagswirksamen Gebarung (SA6) und die Veränderung an Zahlungsmitteln (SA7) werden im Rechnungsabschluss in den Detailnachweisen und Bereichsbudgets nicht ausgewiesen, sondern nur auf Ebene des Gesamthaushalts.

Ergebnishaushalt Gesamt 1. und 2. Ebene (Anlage 1a)
- interne Vergütungen enthalten

| MVAG | Mittelverwendungs- und aufbringungsgruppen (1. und 2. Ebene) | RA 2025 | VA 2025 | RA - VA |
|------------|---|---------------------|---------------------|--------------------|
| 211 | Erträge aus der operativen Verwaltungstätigkeit | 2 373 078,93 | 2 364 200,00 | 8 878,93 |
| 2111 | Erträge aus eigenen Abgaben | 413 130,78 | 406 000,00 | 7 130,78 |
| 2112 | Erträge aus Ertragsanteilen | 1 030 965,65 | 1 021 000,00 | 9 965,65 |
| 2113 | Erträge aus Gebühren | 428 706,53 | 426 500,00 | 2 206,53 |
| 2114 | Erträge aus Leistungen | 76 983,77 | 79 300,00 | -2 316,23 |
| 2115 | Erträge aus Besitz und wirtschaftlicher Tätigkeit | 180 207,03 | 194 400,00 | -14 192,97 |
| 2116 | Erträge aus Veräußerung und sonstige Erträge | 242 234,20 | 237 000,00 | 5 234,20 |
| 2117 | Nicht finanzierungswirksame operative Erträge | 850,97 | 0,00 | 850,97 |
| 212 | Erträge aus Transfers | 566 821,31 | 544 500,00 | 22 321,31 |
| 2121 | Transferertrag von Trägern des öffentlichen Rechts | 382 745,27 | 371 900,00 | 10 845,27 |
| 2122 | Transferertrag von Beteiligungen | 0,00 | 0,00 | 0,00 |
| 2123 | Transferertrag von Unternehmen (mit Finanzunternehmen) | 0,00 | 0,00 | 0,00 |
| 2124 | Transferertrag von Haushalten und Organisationen ohne Erwerbscharakter | 69 736,57 | 72 200,00 | -2 463,43 |
| 2125 | Transferertrag vom Ausland | 0,00 | 0,00 | 0,00 |
| 2126 | Investitions- und Tilgungszuschüsse zwischen Unternehmungen und Betrieben der Gebietskörperschaft und der Gebietskörperschaft | 0,00 | 0,00 | 0,00 |
| 2127 | Nicht finanzierungswirksamer Transferertrag | 114 339,47 | 100 400,00 | 13 939,47 |
| 213 | Finanzerträge | 792,16 | 0,00 | 792,16 |
| 2131 | Erträge aus Zinsen | 792,16 | 0,00 | 792,16 |
| 2132 | Erträge aus Zinsen aus derivativen Finanzinstrumenten mit und ohne Grundgeschäft | 0,00 | 0,00 | 0,00 |
| 2133 | Erträge aus Gewinnentnahmen von marktbestimmten Betrieben | 0,00 | 0,00 | 0,00 |
| 2134 | Sonstige Finanzerträge | 0,00 | 0,00 | 0,00 |
| 2135 | Erträge aus Dividenden/Gewinnausschüttungen | 0,00 | 0,00 | 0,00 |
| 2136 | Sonstige nicht finanzierungswirksame Finanzerträge | 0,00 | 0,00 | 0,00 |
| 21 | Summe Erträge | 2 940 692,40 | 2 908 700,00 | 31 992,40 |
| 221 | Personalaufwand | 650 915,00 | 629 200,00 | 21 715,00 |
| 2211 | Personalaufwand (Bezüge, Nebengebühren, Mehrleistungen) | 500 166,14 | 494 900,00 | 5 266,14 |
| 2212 | Gesetzlicher und freiwilliger Sozialaufwand | 121 130,06 | 122 700,00 | -1 569,94 |
| 2213 | Sonstiger Personalaufwand | 0,00 | 0,00 | 0,00 |
| 2214 | Nicht finanzierungswirksamer Personalaufwand | 29 618,80 | 11 600,00 | 18 018,80 |
| 222 | Sachaufwand | 1 745 255,57 | 1 868 600,00 | -123 344,43 |
| 2221 | Gebrauchs- und Verbrauchsgüter, Handelswaren | 58 327,85 | 69 100,00 | -10 772,15 |
| 2222 | Verwaltungs- und Betriebsaufwand | 182 045,78 | 192 000,00 | -9 954,22 |
| 2223 | Leasing- und Mietaufwand | 2 627,20 | 2 700,00 | -72,80 |
| 2224 | Instandhaltung | 282 216,31 | 362 000,00 | -79 783,69 |
| 2225 | Sonstiger Sachaufwand | 404 413,01 | 462 600,00 | -58 186,99 |
| 2226 | Nicht finanzierungswirksamer Sachaufwand | 815 625,42 | 780 200,00 | 35 425,42 |

| MVAG | Mittelverwendungs- und aufbringungsgruppen (1. und 2. Ebene) | RA 2025 | VA 2025 | RA - VA |
|-------------|---|---------------------|---------------------|--------------------|
| 223 | Transferaufwand | 803 265,29 | 837 000,00 | -33 734,71 |
| 2231 | Transferaufwand an Träger des öffentlichen Rechts | 794 822,62 | 827 200,00 | -32 377,38 |
| 2232 | Transferaufwand an Beteiligungen | 0,00 | 0,00 | 0,00 |
| 2233 | Transferaufwand an Unternehmen (mit Finanzunternehmen) | 0,00 | 0,00 | 0,00 |
| 2234 | Transferaufwand an Haushalte und Organisationen ohne Erwerbscharakter | 8 442,67 | 9 800,00 | -1 357,33 |
| 2235 | Transferaufwand an das Ausland | 0,00 | 0,00 | 0,00 |
| 2236 | Investitions- und Tilgungszuschüsse zwischen Unternehmungen und Betrieben der Gebietskörperschaft und der Gebietskörperschaft | 0,00 | 0,00 | 0,00 |
| 2237 | Nicht finanzierungswirksamer Transferaufwand | 0,00 | 0,00 | 0,00 |
| 224 | Finanzaufwand | 82 913,26 | 87 600,00 | -4 686,74 |
| 2241 | Aufwendungen für Zinsen | 82 901,87 | 87 500,00 | -4 598,13 |
| 2242 | Zinsen und sonstige Aufwendungen aus derivativen Finanzinstrumenten mit und ohne Grundgeschäft | 0,00 | 0,00 | 0,00 |
| 2243 | Gewinnentnahmen von Unternehmungen und marktbestimmten Betrieben der Gebietskörperschaft (innerhalb der Gebietskörperschaft) | 0,00 | 0,00 | 0,00 |
| 2244 | Sonstiger Finanzaufwand | 11,39 | 100,00 | -88,61 |
| 2245 | Nicht finanzierungswirksamer Finanzaufwand | 0,00 | 0,00 | 0,00 |
| 22 | Summe Aufwendungen | 3 282 349,12 | 3 422 400,00 | -140 050,88 |
| SA0 | Saldo (0) Nettoergebnis (21 - 22) | -341 656,72 | -513 700,00 | 172 043,28 |
| 230 | Entnahmen von Haushaltsrücklagen | 175 644,19 | 464 200,00 | -288 555,81 |
| 2301 | Entnahmen von Haushaltsrücklagen | 175 644,19 | 464 200,00 | -288 555,81 |
| 240 | Zuweisungen an Haushaltsrücklagen | 594,12 | 0,00 | 594,12 |
| 2401 | Zuweisungen an Haushaltsrücklagen | 594,12 | 0,00 | 594,12 |
| SA01 | Saldo (01) Haushaltsrücklagen (230 - 240) | 175 050,07 | 464 200,00 | -289 149,93 |
| SA00 | Saldo (00) Nettoergebnis nach Haushaltsrücklagen (Saldo 0 + Saldo 01) | -166 606,65 | -49 500,00 | -117 106,65 |

Finanzierungshaushalt Gesamt 1. und 2. Ebene (Anlage 1b)
- interne Vergütungen enthalten

| MVAG | Mittelverwendungs- und aufbringungsgruppen (1. und 2. Ebene) | RA 2025 | VA 2025 | RA - VA |
|------------|---|---------------------|---------------------|--------------------|
| 311 | Einzahlungen aus operativer Verwaltungstätigkeit | 2 290 531,35 | 2 226 700,00 | 63 831,35 |
| 3111 | Einzahlungen aus eigenen Abgaben | 430 512,11 | 406 000,00 | 24 512,11 |
| 3112 | Einzahlungen aus Ertragsanteilen | 1 030 965,65 | 1 021 000,00 | 9 965,65 |
| 3113 | Einzahlungen aus Gebühren | 426 902,93 | 426 500,00 | 402,93 |
| 3114 | Einzahlungen aus Leistungen | 77 913,55 | 79 300,00 | -1 386,45 |
| 3115 | Einzahlungen aus Besitz und wirtschaftlicher Tätigkeit | 180 407,60 | 194 400,00 | -13 992,40 |
| 3116 | Einzahlungen aus Veräußerung von geringwertigen Wirtschaftsgütern (GWG) und sonstige Einzahlungen | 143 829,51 | 99 500,00 | 44 329,51 |
| 312 | Einzahlungen aus Transfers | 452 481,84 | 444 100,00 | 8 381,84 |
| 3121 | Transferzahlungen von Trägern des öffentlichen Rechts | 382 745,27 | 371 900,00 | 10 845,27 |
| 3122 | Transferzahlungen von Beteiligungen | 0,00 | 0,00 | 0,00 |
| 3123 | Transferzahlungen von Unternehmen (inkl. Finanzunternehmen) | 0,00 | 0,00 | 0,00 |
| 3124 | Transferzahlungen von Haushalten und Organisationen ohne Erwerbscharakter | 69 736,57 | 72 200,00 | -2 463,43 |
| 3125 | Transferzahlungen vom Ausland | 0,00 | 0,00 | 0,00 |
| 3126 | Investitions- und Tilgungszuschüsse zwischen Unternehmungen und Betrieben der Gebietskörperschaft und der Gebietskörperschaft | 0,00 | 0,00 | 0,00 |
| 313 | Einzahlungen aus Finanzerträgen | 792,16 | 0,00 | 792,16 |
| 3131 | Einzahlungen aus Zinserträgen | 792,16 | 0,00 | 792,16 |
| 3132 | Einzahlungen aus Zinsen aus derivativen Finanzinstrumenten mit und ohne Grundgeschäft | 0,00 | 0,00 | 0,00 |
| 3133 | Einzahlungen aus Gewinnentnahmen von marktbestimmten Betrieben | 0,00 | 0,00 | 0,00 |
| 3134 | Sonstige Einzahlungen aus Finanzerträgen | 0,00 | 0,00 | 0,00 |
| 3135 | Einzahlungen aus Dividenden/Gewinnausschüttungen | 0,00 | 0,00 | 0,00 |
| 31 | Summe Einzahlungen operative Gebarung | 2 743 805,35 | 2 670 800,00 | 73 005,35 |
| 321 | Auszahlungen aus Personalaufwand | 621 296,20 | 617 600,00 | 3 696,20 |
| 3211 | Auszahlungen für Personalaufwand (Bezüge, Nebengebühren, und Mehrleistungsvergütungen) | 500 166,14 | 494 900,00 | 5 266,14 |
| 3212 | Auszahlungen für gesetzliche und freiwillige Sozialaufwendungen | 121 130,06 | 122 700,00 | -1 569,94 |
| 3213 | Auszahlungen aus sonstigem Personalaufwand | 0,00 | 0,00 | 0,00 |
| 322 | Auszahlungen aus Sachaufwand | 875 267,21 | 1 000 900,00 | -125 632,79 |
| 3221 | Auszahlungen für Gebrauchs- und Verbrauchsgüter, Handelswaren | 57 273,51 | 69 100,00 | -11 826,49 |
| 3222 | Auszahlungen für Verwaltungs- und Betriebsaufwand | 173 845,72 | 192 000,00 | -18 154,28 |
| 3223 | Auszahlungen für Leasing- und Mietaufwand | 1 975,04 | 2 700,00 | -724,96 |
| 3224 | Auszahlungen für Instandhaltung | 281 163,55 | 362 000,00 | -80 836,45 |
| 3225 | Sonstige Auszahlungen aus Sachaufwand | 361 009,39 | 375 100,00 | -14 090,61 |
| 3226 | Auszahlungen aus der Inanspruchnahme von Haftungen | 0,00 | 0,00 | 0,00 |
| 323 | Auszahlungen aus Transfers | 806 343,66 | 837 000,00 | -30 656,34 |
| 3231 | Transferzahlungen an Träger des öffentlichen Rechts | 797 900,99 | 827 200,00 | -29 299,01 |
| 3232 | Transferzahlungen an Beteiligungen | 0,00 | 0,00 | 0,00 |
| 3233 | Transferzahlungen an Unternehmen (inkl. Finanzunternehmen) | 0,00 | 0,00 | 0,00 |

| MVAG | Mittelverwendungs- und aufbringungsgruppen (1. und 2. Ebene) | RA 2025 | VA 2025 | RA - VA |
|------------|---|---------------------|---------------------|--------------------|
| 3234 | Transferzahlungen an Haushalte und Organisationen ohne Erwerbscharakter | 8 442,67 | 9 800,00 | -1 357,33 |
| 3235 | Transferzahlungen an das Ausland | 0,00 | 0,00 | 0,00 |
| 3236 | Investitions- und Tilgungszuschüsse zwischen Unternehmungen und Betrieben der Gebietskörperschaft und der Gebietskörperschaft | 0,00 | 0,00 | 0,00 |
| 324 | Auszahlungen aus Finanzaufwand | 82 913,26 | 87 600,00 | -4 686,74 |
| 3241 | Auszahlungen für Zinsen | 82 901,87 | 87 500,00 | -4 598,13 |
| 3242 | Auszahlungen für Zinsen aus derivativen Finanzinstrumenten mit und ohne Grundgeschäft | 0,00 | 0,00 | 0,00 |
| 3243 | Auszahlungen aus Gewinnentnahmen von marktbestimmten Betrieben | 0,00 | 0,00 | 0,00 |
| 3244 | Sonstige Auszahlungen aus Finanzaufwendungen | 11,39 | 100,00 | -88,61 |
| 32 | Summe Auszahlungen operative Gebarung | 2 385 820,33 | 2 543 100,00 | -157 279,67 |
| SA1 | Saldo (1) Geldfluss aus der operativen Gebarung (31 – 32) | 357 985,02 | 127 700,00 | 230 285,02 |
| 331 | Einzahlungen aus der Investitionstätigkeit | 53 040,00 | 50 000,00 | 3 040,00 |
| 3311 | Einzahlungen aus der Veräußerung von immateriellem Vermögen | 0,00 | 0,00 | 0,00 |
| 3312 | Einzahlungen aus der Veräußerung von Grundstücken und Grundstückseinrichtungen | 51 120,00 | 48 000,00 | 3 120,00 |
| 3313 | Einzahlungen aus der Veräußerung von Gebäuden und Bauten | 0,00 | 0,00 | 0,00 |
| 3314 | Einzahlungen aus der Veräußerung von technischen Anlagen, Fahrzeugen und Maschinen | 0,00 | 0,00 | 0,00 |
| 3315 | Einzahlungen aus der Veräußerung von Amts-, Betriebs- und Geschäftsausstattung | 1 920,00 | 2 000,00 | -80,00 |
| 3316 | Einzahlungen aus der Veräußerung von Kulturgütern | 0,00 | 0,00 | 0,00 |
| 3317 | Einzahlungen aus der Veräußerung von Beteiligungen | 0,00 | 0,00 | 0,00 |
| 3318 | Einzahlungen aus der Veräußerung von kofinanzierten Schutzbauten | 0,00 | 0,00 | 0,00 |
| 332 | Einzahlungen aus der Rückzahlung von Darlehen sowie gewährten Vorschüssen | 0,00 | 0,00 | 0,00 |
| 3321 | Einzahlungen aus Darlehen an Träger des öffentlichen Rechts | 0,00 | 0,00 | 0,00 |
| 3322 | Einzahlungen aus Darlehen an Beteiligungen | 0,00 | 0,00 | 0,00 |
| 3323 | Einzahlungen aus Darlehen an Unternehmen und Haushalte | 0,00 | 0,00 | 0,00 |
| 3325 | Einzahlungen aus Vorschüssen und Anzahlungen | 0,00 | 0,00 | 0,00 |
| 333 | Einzahlungen aus Kapitaltransfers | 210 151,05 | 169 700,00 | 40 451,05 |
| 3331 | Kapitaltransferzahlungen von Trägern des öffentlichen Rechts | 67 584,11 | 55 800,00 | 11 784,11 |
| 3332 | Kapitaltransferzahlungen von Beteiligungen | 0,00 | 0,00 | 0,00 |
| 3333 | Kapitaltransferzahlungen von Unternehmen | 56 505,00 | 75 500,00 | -18 995,00 |
| 3334 | Kapitaltransferzahlungen von Haushalten und Organisationen ohne Erwerbscharakter | 86 061,94 | 38 400,00 | 47 661,94 |
| 3335 | Kapitaltransferzahlungen vom Ausland | 0,00 | 0,00 | 0,00 |
| 33 | Summe Einzahlungen investive Gebarung | 263 191,05 | 219 700,00 | 43 491,05 |
| 341 | Auszahlungen aus der Investitionstätigkeit | 619 536,27 | 870 400,00 | -250 863,73 |
| 3411 | Auszahlungen für den Erwerb von immateriellem Vermögen | 33 532,80 | 30 400,00 | 3 132,80 |
| 3412 | Auszahlungen für den Erwerb von Grundstücken und Grundstückseinrichtungen | 439 218,06 | 697 800,00 | -258 581,94 |

| MVAG | Mittelverwendungs- und aufbringungsgruppen (1. und 2. Ebene) | RA 2025 | VA 2025 | RA - VA |
|------------|--|--------------------|--------------------|--------------------|
| 3413 | Auszahlungen für den Erwerb von Gebäuden und Bauten | 120 521,55 | 114 800,00 | 5 721,55 |
| 3414 | Auszahlungen für den Erwerb von technischen Anlagen, Fahrzeugen und Maschinen | 0,00 | 0,00 | 0,00 |
| 3415 | Auszahlungen für den Erwerb von Amts-, Betriebs- und Geschäftsausstattung | 26 263,86 | 27 400,00 | -1 136,14 |
| 3416 | Auszahlungen für den Erwerb von Kulturgütern | 0,00 | 0,00 | 0,00 |
| 3417 | Auszahlungen für den Erwerb von Beteiligungen | 0,00 | 0,00 | 0,00 |
| 3418 | Auszahlungen für den Erwerb von kofinanzierten Schutzbauten | 0,00 | 0,00 | 0,00 |
| 342 | Auszahlungen aus der Gewährung von Darlehen sowie gewährten Vorschüssen | 0,00 | 0,00 | 0,00 |
| 3421 | Auszahlungen von Darlehen an Träger des öffentlichen Rechts | 0,00 | 0,00 | 0,00 |
| 3422 | Auszahlungen von Darlehen an Beteiligungen | 0,00 | 0,00 | 0,00 |
| 3423 | Auszahlungen von Darlehen an Unternehmen und Haushalte | 0,00 | 0,00 | 0,00 |
| 3425 | Auszahlungen von Vorschüssen und Anzahlungen | 0,00 | 0,00 | 0,00 |
| 343 | Auszahlungen aus Kapitaltransfers | 0,00 | 0,00 | 0,00 |
| 3431 | Kapitaltransferzahlungen an Träger des öffentlichen Rechts | 0,00 | 0,00 | 0,00 |
| 3432 | Kapitaltransferzahlungen an Beteiligungen | 0,00 | 0,00 | 0,00 |
| 3433 | Kapitaltransferzahlungen an Unternehmen (Finanzunternehmen) | 0,00 | 0,00 | 0,00 |
| 3434 | Kapitaltransferzahlungen an Haushalte und Organisationen ohne Erwerbscharakter | 0,00 | 0,00 | 0,00 |
| 3435 | Kapitaltransferzahlungen an das Ausland | 0,00 | 0,00 | 0,00 |
| 34 | Summe Auszahlungen investive Gebarung | 619 536,27 | 870 400,00 | -250 863,73 |
| SA2 | Saldo (2) Geldfluss aus der investiven Gebarung (33 – 34) | -356 345,22 | -650 700,00 | 294 354,78 |
| SA3 | Saldo (3) Nettofinanzierungssaldo (Saldo 1 + Saldo 2) | 1 639,80 | -523 000,00 | 524 639,80 |
| 351 | Einzahlungen aus der Aufnahme von Finanzschulden | 0,00 | 2 100,00 | -2 100,00 |
| 3511 | Einzahlungen aus empfangenen Darlehen von öffentlichen Körperschaften und Rechtsträgern | 0,00 | 2 100,00 | -2 100,00 |
| 3512 | Einzahlungen aus empfangenen Darlehen von Beteiligungen | 0,00 | 0,00 | 0,00 |
| 3513 | Einzahlungen aus empfangenen Darlehen von Unternehmen und privaten Haushalten | 0,00 | 0,00 | 0,00 |
| 3514 | Einzahlungen aus Finanzschulden (Finanzunternehmen) | 0,00 | 0,00 | 0,00 |
| 3515 | Einzahlungen aus Aufnahmen von Leasingverbindlichkeiten | 0,00 | 0,00 | 0,00 |
| 353 | Einzahlungen infolge eines Kapitaltausches bei derivativen Finanzinstrumenten mit Grundgeschäft | 0,00 | 0,00 | 0,00 |
| 3530 | Einzahlungen infolge eines Kapitaltausches bei derivativen Finanzinstrumenten mit Grundgeschäft | 0,00 | 0,00 | 0,00 |
| 355 | Einzahlungen aus dem Abgang von Finanzinstrumenten | 0,00 | 0,00 | 0,00 |
| 3550 | Einzahlungen aus dem Abgang von Finanzinstrumenten | 0,00 | 0,00 | 0,00 |
| 35 | Summe Einzahlungen aus der Finanzierungstätigkeit | 0,00 | 2 100,00 | -2 100,00 |
| 361 | Auszahlungen aus der Tilgung von Finanzschulden | 231 920,54 | 225 300,00 | 6 620,54 |
| 3611 | Auszahlungen aus empfangenen Darlehen von öffentlichen Körperschaften und Rechtsträgern | 0,00 | 0,00 | 0,00 |

| MVAG | Mittelverwendungs- und aufbringungsgruppen (1. und 2. Ebene) | RA 2025 | VA 2025 | RA - VA |
|------------------------|---|---------------------|--------------------|-------------------|
| 3612 | Auszahlungen aus empfangenen Darlehen von Beteiligungen | 0,00 | 0,00 | 0,00 |
| 3613 | Auszahlungen aus empfangenen Darlehen von Unternehmen und privaten Haushalten | 0,00 | 0,00 | 0,00 |
| 3614 | Auszahlungen aus Finanzschulden | 231 920,54 | 225 300,00 | 6 620,54 |
| 3615 | Auszahlungen aus Rückzahlungen von Leasingverbindlichkeiten | 0,00 | 0,00 | 0,00 |
| 363 | Auszahlungen infolge eines Kapitaltausches bei derivativen Finanzinstrumenten mit Grundgeschäft | 0,00 | 0,00 | 0,00 |
| 3630 | Auszahlungen infolge eines Kapitaltausches bei derivativen Finanzinstrumenten mit Grundgeschäft | 0,00 | 0,00 | 0,00 |
| 365 | Auszahlungen für den Erwerb von Finanzinstrumenten | 0,00 | 0,00 | 0,00 |
| 3650 | Auszahlungen für den Erwerb von Finanzinstrumenten | 0,00 | 0,00 | 0,00 |
| 36 | Summe Auszahlungen aus der Finanzierungstätigkeit | 231 920,54 | 225 300,00 | 6 620,54 |
| SA4 | Saldo (4) Geldfluss aus der Finanzierungstätigkeit (35 – 36) | -231 920,54 | -223 200,00 | -8 720,54 |
| SA5 | Saldo (5) Geldfluss aus der voranschlagswirksamen Gebarung (Saldo 3 + Saldo 4) | -230 280,74 | -746 200,00 | 515 919,26 |
| 411 | Einzahlungen aus nicht voranschlagswirksamen Forderungen | 289 443,96 | | |
| 4110 | Einzahlungen aus nicht voranschlagswirksamen Forderungen | 289 443,96 | | |
| 412 | Einzahlungen aus nicht voranschlagswirksamen Verbindlichkeiten | 949 073,31 | | |
| 4120 | Einzahlungen aus nicht voranschlagswirksamen Verbindlichkeiten | 949 073,31 | | |
| 413¹ | Einzahlungen aus der Aufnahme von zur Kassenstärkung eingegangenen Geldverbindlichkeiten (Barvorlagen) | 3 097,00 | | |
| 4130 ¹ | Einzahlungen aus der Aufnahme von zur Kassenstärkung eingegangenen Geldverbindlichkeiten (Barvorlagen) | 3 097,00 | | |
| 41 | Summe Einzahlungen aus der nicht voranschlagswirksamen Gebarung | 1 241 614,27 | | |
| 421 | Auszahlungen aus nicht voranschlagswirksamen Forderungen | 154 570,79 | | |
| 4210 | Auszahlungen aus nicht voranschlagswirksamen Forderungen | 154 570,79 | | |
| 422 | Auszahlungen aus nicht voranschlagswirksamen Verbindlichkeiten | 1 077 384,68 | | |
| 4220 | Auszahlungen aus nicht voranschlagswirksamen Verbindlichkeiten | 1 077 384,68 | | |
| 423² | Auszahlungen zur Tilgung von zur Kassenstärkung eingegangenen Geldverbindlichkeiten (Barvorlagen) | 3 097,00 | | |
| 4230 ² | Auszahlungen zur Tilgung von zur Kassenstärkung eingegangenen Geldverbindlichkeiten (Barvorlagen) | 3 097,00 | | |
| 42 | Summe Auszahlungen aus der nicht voranschlagswirksamen Gebarung | 1 235 052,47 | | |
| SA6² | Saldo (6) Geldfluss aus der nicht voranschlagswirksamen Gebarung (41 - 42) | 6 561,80 | | |
| SA7² | Saldo (7) Veränderung an Zahlungsmitteln (Saldo 5 + Saldo 6) | -223 718,94 | | |
| Verprobung | Veränderung der Summe der Zahlungsmittel (C - D) - (A - B) | -223 718,94 | | |
| A | Anfangsbestand liquide Mittel (115 zum 31.12.2024) | 1 488 913,99 | | |
| B | Anfangsbestand kurzfristige Finanzschulden aus überzogenen Konten bei Kreditinstituten (1511/UK 21 zum 31.12.2024) | 0,00 | | |

| MVAG | Mittelverwendungs- und aufbringungsgruppen (1. und 2. Ebene) | RA 2025 | VA 2025 | RA - VA |
|----------|---|---------------------|------------|---------|
| C | Endbestand liquide Mittel (115 zum 31.12.2025) | 1 265 195,05 | | |
| D | Endbestand kurzfristige Finanzschulden aus überzogenen Konten bei Kreditinstituten (1511/UK 21 zum 31.12.2025) | 0,00 | | |
| | *) davon Zahlungsmittelreserven (1152 zum 31.12.2025) | | 208 941,65 | |

1) Die Summen der MVAG 413 und 423 ergeben am Jahresende nur dann null, sofern die zur Kassenstärkung eingegangenen Geldverbindlichkeiten (Barvorlagen) innerhalb desselben Finanzjahres getilgt wurden. Eine Differenz zw. Ein- und Auszahlungen (MVAG 4130 bzw. 4230) kann nur deshalb entstehen, weil eine Tilgung nicht innerhalb desselben Finanzjahres erfolgt ist. Die nicht innerhalb desselben Finanzjahres getilgten Kassenstärker sind als Finanzschulden auf die entsprechenden Konten bzw. Gruppen in der Vermögensrechnung umzubuchen.

2) Der Geldfluss aus der nicht voranschlagswirksamen Gebarung (SA6) und die Veränderung an Zahlungsmitteln (SA7) werden im Rechnungsabschluss in den Detailnachweisen und Bereichsbudgets nicht ausgewiesen, sondern nur auf Ebene des Gesamthaushalts.

Ergebnishaushalt Bereichsbudget 1. und 2. Ebene (Anlage 1a)

Vertretungskörper und allgemeine Verwaltung (Gruppe 0)

| MVAG | Mittelverwendungs- und aufbringungsgruppen (1. und 2. Ebene) | RA 2025 | VA 2025 | RA - VA |
|------------|---|-------------------|-------------------|------------------|
| 211 | Erträge aus der operativen Verwaltungstätigkeit | 17 710,60 | 21 000,00 | -3 289,40 |
| 2111 | Erträge aus eigenen Abgaben | 0,00 | 0,00 | 0,00 |
| 2112 | Erträge aus Ertragsanteilen | 0,00 | 0,00 | 0,00 |
| 2113 | Erträge aus Gebühren | 0,00 | 0,00 | 0,00 |
| 2114 | Erträge aus Leistungen | 4 375,76 | 4 100,00 | 275,76 |
| 2115 | Erträge aus Besitz und wirtschaftlicher Tätigkeit | 720,00 | 800,00 | -80,00 |
| 2116 | Erträge aus Veräußerung und sonstige Erträge | 12 614,84 | 16 100,00 | -3 485,16 |
| 2117 | Nicht finanzierungswirksame operative Erträge | 0,00 | 0,00 | 0,00 |
| 212 | Erträge aus Transfers | 0,00 | 0,00 | 0,00 |
| 2121 | Transferertrag von Trägern des öffentlichen Rechts | 0,00 | 0,00 | 0,00 |
| 2122 | Transferertrag von Beteiligungen | 0,00 | 0,00 | 0,00 |
| 2123 | Transferertrag von Unternehmen (mit Finanzunternehmen) | 0,00 | 0,00 | 0,00 |
| 2124 | Transferertrag von Haushalten und Organisationen ohne Erwerbscharakter | 0,00 | 0,00 | 0,00 |
| 2125 | Transferertrag vom Ausland | 0,00 | 0,00 | 0,00 |
| 2126 | Investitions- und Tilgungszuschüsse zwischen Unternehmungen und Betrieben der Gebietskörperschaft und der Gebietskörperschaft | 0,00 | 0,00 | 0,00 |
| 2127 | Nicht finanzierungswirksamer Transferertrag | 0,00 | 0,00 | 0,00 |
| 213 | Finanzerträge | 0,00 | 0,00 | 0,00 |
| 2131 | Erträge aus Zinsen | 0,00 | 0,00 | 0,00 |
| 2132 | Erträge aus Zinsen aus derivativen Finanzinstrumenten mit und ohne Grundgeschäft | 0,00 | 0,00 | 0,00 |
| 2133 | Erträge aus Gewinnentnahmen von marktbestimmten Betrieben | 0,00 | 0,00 | 0,00 |
| 2134 | Sonstige Finanzerträge | 0,00 | 0,00 | 0,00 |
| 2135 | Erträge aus Dividenden/Gewinnausschüttungen | 0,00 | 0,00 | 0,00 |
| 2136 | Sonstige nicht finanzierungswirksame Finanzerträge | 0,00 | 0,00 | 0,00 |
| 21 | Summe Erträge | 17 710,60 | 21 000,00 | -3 289,40 |
| 221 | Personalaufwand | 273 593,57 | 257 300,00 | 16 293,57 |
| 2211 | Personalaufwand (Bezüge, Nebengebühren, Mehrleistungen) | 202 347,74 | 201 800,00 | 547,74 |
| 2212 | Gesetzlicher und freiwilliger Sozialaufwand | 48 136,27 | 49 100,00 | -963,73 |
| 2213 | Sonstiger Personalaufwand | 0,00 | 0,00 | 0,00 |
| 2214 | Nicht finanzierungswirksamer Personalaufwand | 23 109,56 | 6 400,00 | 16 709,56 |
| 222 | Sachaufwand | 263 314,61 | 273 100,00 | -9 785,39 |
| 2221 | Gebrauchs- und Verbrauchsgüter, Handelswaren | 6 739,38 | 7 900,00 | -1 160,62 |
| 2222 | Verwaltungs- und Betriebsaufwand | 26 444,86 | 26 400,00 | 44,86 |
| 2223 | Leasing- und Mietaufwand | 2 577,61 | 2 600,00 | -22,39 |
| 2224 | Instandhaltung | 21 828,21 | 20 900,00 | 928,21 |
| 2225 | Sonstiger Sachaufwand | 181 426,22 | 194 100,00 | -12 673,78 |
| 2226 | Nicht finanzierungswirksamer Sachaufwand | 24 298,33 | 21 200,00 | 3 098,33 |

Vertretungskörper und allgemeine Verwaltung (Gruppe 0)

| MVAG | Mittelverwendungs- und aufbringungsgruppen (1. und 2. Ebene) | RA 2025 | VA 2025 | RA - VA |
|-------------|---|--------------------|--------------------|------------------|
| 223 | Transferaufwand | 13 074,95 | 13 200,00 | -125,05 |
| 2231 | Transferaufwand an Träger des öffentlichen Rechts | 11 158,90 | 11 200,00 | -41,10 |
| 2232 | Transferaufwand an Beteiligungen | 0,00 | 0,00 | 0,00 |
| 2233 | Transferaufwand an Unternehmen (mit Finanzunternehmen) | 0,00 | 0,00 | 0,00 |
| 2234 | Transferaufwand an Haushalte und Organisationen ohne Erwerbscharakter | 1 916,05 | 2 000,00 | -83,95 |
| 2235 | Transferaufwand an das Ausland | 0,00 | 0,00 | 0,00 |
| 2236 | Investitions- und Tilgungszuschüsse zwischen Unternehmungen und Betrieben der Gebietskörperschaft und der Gebietskörperschaft | 0,00 | 0,00 | 0,00 |
| 2237 | Nicht finanzierungswirksamer Transferaufwand | 0,00 | 0,00 | 0,00 |
| 224 | Finanzaufwand | 0,00 | 0,00 | 0,00 |
| 2241 | Aufwendungen für Zinsen | 0,00 | 0,00 | 0,00 |
| 2242 | Zinsen und sonstige Aufwendungen aus derivativen Finanzinstrumenten mit und ohne Grundgeschäft | 0,00 | 0,00 | 0,00 |
| 2243 | Gewinnentnahmen von Unternehmungen und marktbestimmten Betrieben der Gebietskörperschaft (innerhalb der Gebietskörperschaft) | 0,00 | 0,00 | 0,00 |
| 2244 | Sonstiger Finanzaufwand | 0,00 | 0,00 | 0,00 |
| 2245 | Nicht finanzierungswirksamer Finanzaufwand | 0,00 | 0,00 | 0,00 |
| 22 | Summe Aufwendungen | 549 983,13 | 543 600,00 | 6 383,13 |
| SA0 | Saldo (0) Nettoergebnis (21 - 22) | -532 272,53 | -522 600,00 | -9 672,53 |
| 230 | Entnahmen von Haushaltsrücklagen | 0,00 | 0,00 | 0,00 |
| 2301 | Entnahmen von Haushaltsrücklagen | 0,00 | 0,00 | 0,00 |
| 240 | Zuweisungen an Haushaltsrücklagen | 0,00 | 0,00 | 0,00 |
| 2401 | Zuweisungen an Haushaltsrücklagen | 0,00 | 0,00 | 0,00 |
| SA01 | Saldo (01) Haushaltsrücklagen (230 - 240) | 0,00 | 0,00 | 0,00 |
| SA00 | Saldo (00) Nettoergebnis nach Haushaltsrücklagen (Saldo 0 + Saldo 01) | -532 272,53 | -522 600,00 | -9 672,53 |

Öffentliche Ordnung und Sicherheit (Gruppe 1)

| MVAG | Mittelverwendungs- und aufbringungsgruppen (1. und 2. Ebene) | RA 2025 | VA 2025 | RA - VA |
|------------|---|------------------|------------------|------------------|
| 211 | Erträge aus der operativen Verwaltungstätigkeit | 12 629,53 | 13 300,00 | -670,47 |
| 2111 | Erträge aus eigenen Abgaben | 0,00 | 0,00 | 0,00 |
| 2112 | Erträge aus Ertragsanteilen | 0,00 | 0,00 | 0,00 |
| 2113 | Erträge aus Gebühren | 0,00 | 0,00 | 0,00 |
| 2114 | Erträge aus Leistungen | 10 800,00 | 11 400,00 | -600,00 |
| 2115 | Erträge aus Besitz und wirtschaftlicher Tätigkeit | 0,00 | 0,00 | 0,00 |
| 2116 | Erträge aus Veräußerung und sonstige Erträge | 1 829,53 | 1 900,00 | -70,47 |
| 2117 | Nicht finanzierungswirksame operative Erträge | 0,00 | 0,00 | 0,00 |
| 212 | Erträge aus Transfers | 959,13 | 900,00 | 59,13 |
| 2121 | Transferertrag von Trägern des öffentlichen Rechts | 0,00 | 0,00 | 0,00 |
| 2122 | Transferertrag von Beteiligungen | 0,00 | 0,00 | 0,00 |
| 2123 | Transferertrag von Unternehmen (mit Finanzunternehmen) | 0,00 | 0,00 | 0,00 |
| 2124 | Transferertrag von Haushalten und Organisationen ohne Erwerbscharakter | 0,00 | 0,00 | 0,00 |
| 2125 | Transferertrag vom Ausland | 0,00 | 0,00 | 0,00 |
| 2126 | Investitions- und Tilgungszuschüsse zwischen Unternehmungen und Betrieben der Gebietskörperschaft und der Gebietskörperschaft | 0,00 | 0,00 | 0,00 |
| 2127 | Nicht finanzierungswirksamer Transferertrag | 959,13 | 900,00 | 59,13 |
| 213 | Finanzerträge | 0,00 | 0,00 | 0,00 |
| 2131 | Erträge aus Zinsen | 0,00 | 0,00 | 0,00 |
| 2132 | Erträge aus Zinsen aus derivativen Finanzinstrumenten mit und ohne Grundgeschäft | 0,00 | 0,00 | 0,00 |
| 2133 | Erträge aus Gewinnentnahmen von marktbestimmten Betrieben | 0,00 | 0,00 | 0,00 |
| 2134 | Sonstige Finanzerträge | 0,00 | 0,00 | 0,00 |
| 2135 | Erträge aus Dividenden/Gewinnausschüttungen | 0,00 | 0,00 | 0,00 |
| 2136 | Sonstige nicht finanzierungswirksame Finanzerträge | 0,00 | 0,00 | 0,00 |
| 21 | Summe Erträge | 13 588,66 | 14 200,00 | -611,34 |
| 221 | Personalaufwand | 0,00 | 0,00 | 0,00 |
| 2211 | Personalaufwand (Bezüge, Nebengebühren, Mehrleistungen) | 0,00 | 0,00 | 0,00 |
| 2212 | Gesetzlicher und freiwilliger Sozialaufwand | 0,00 | 0,00 | 0,00 |
| 2213 | Sonstiger Personalaufwand | 0,00 | 0,00 | 0,00 |
| 2214 | Nicht finanzierungswirksamer Personalaufwand | 0,00 | 0,00 | 0,00 |
| 222 | Sachaufwand | 74 847,92 | 78 200,00 | -3 352,08 |
| 2221 | Gebrauchs- und Verbrauchsgüter, Handelswaren | 741,59 | 700,00 | 41,59 |
| 2222 | Verwaltungs- und Betriebsaufwand | 30 993,09 | 35 200,00 | -4 206,91 |
| 2223 | Leasing- und Mietaufwand | 0,00 | 0,00 | 0,00 |
| 2224 | Instandhaltung | 0,00 | 0,00 | 0,00 |
| 2225 | Sonstiger Sachaufwand | 2 423,45 | 1 700,00 | 723,45 |
| 2226 | Nicht finanzierungswirksamer Sachaufwand | 40 689,79 | 40 600,00 | 89,79 |

Öffentliche Ordnung und Sicherheit (Gruppe 1)

| MVAG | Mittelverwendungs- und aufbringungsgruppen (1. und 2. Ebene) | RA 2025 | VA 2025 | RA - VA |
|-------------|---|-------------------|-------------------|-------------------|
| 223 | Transferaufwand | 8 985,60 | 16 500,00 | -7 514,40 |
| 2231 | Transferaufwand an Träger des öffentlichen Rechts | 8 985,60 | 16 500,00 | -7 514,40 |
| 2232 | Transferaufwand an Beteiligungen | 0,00 | 0,00 | 0,00 |
| 2233 | Transferaufwand an Unternehmen (mit Finanzunternehmen) | 0,00 | 0,00 | 0,00 |
| 2234 | Transferaufwand an Haushalte und Organisationen ohne Erwerbscharakter | 0,00 | 0,00 | 0,00 |
| 2235 | Transferaufwand an das Ausland | 0,00 | 0,00 | 0,00 |
| 2236 | Investitions- und Tilgungszuschüsse zwischen Unternehmungen und Betrieben der Gebietskörperschaft und der Gebietskörperschaft | 0,00 | 0,00 | 0,00 |
| 2237 | Nicht finanzierungswirksamer Transferaufwand | 0,00 | 0,00 | 0,00 |
| 224 | Finanzaufwand | 0,00 | 0,00 | 0,00 |
| 2241 | Aufwendungen für Zinsen | 0,00 | 0,00 | 0,00 |
| 2242 | Zinsen und sonstige Aufwendungen aus derivativen Finanzinstrumenten mit und ohne Grundgeschäft | 0,00 | 0,00 | 0,00 |
| 2243 | Gewinnentnahmen von Unternehmungen und marktbestimmten Betrieben der Gebietskörperschaft (innerhalb der Gebietskörperschaft) | 0,00 | 0,00 | 0,00 |
| 2244 | Sonstiger Finanzaufwand | 0,00 | 0,00 | 0,00 |
| 2245 | Nicht finanzierungswirksamer Finanzaufwand | 0,00 | 0,00 | 0,00 |
| 22 | Summe Aufwendungen | 83 833,52 | 94 700,00 | -10 866,48 |
| SA0 | Saldo (0) Nettoergebnis (21 - 22) | -70 244,86 | -80 500,00 | 10 255,14 |
| 230 | Entnahmen von Haushaltsrücklagen | 0,00 | 0,00 | 0,00 |
| 2301 | Entnahmen von Haushaltsrücklagen | 0,00 | 0,00 | 0,00 |
| 240 | Zuweisungen an Haushaltsrücklagen | 0,00 | 0,00 | 0,00 |
| 2401 | Zuweisungen an Haushaltsrücklagen | 0,00 | 0,00 | 0,00 |
| SA01 | Saldo (01) Haushaltsrücklagen (230 - 240) | 0,00 | 0,00 | 0,00 |
| SA00 | Saldo (00) Nettoergebnis nach Haushaltsrücklagen (Saldo 0 + Saldo 01) | -70 244,86 | -80 500,00 | 10 255,14 |

Unterricht, Erziehung, Sport und Wissenschaft (Gruppe 2)

| MVAG | Mittelverwendungs- und aufbringungsgruppen (1. und 2. Ebene) | RA 2025 | VA 2025 | RA - VA |
|------------|---|-------------------|-------------------|------------------|
| 211 | Erträge aus der operativen Verwaltungstätigkeit | 29 446,92 | 29 300,00 | 146,92 |
| 2111 | Erträge aus eigenen Abgaben | 0,00 | 0,00 | 0,00 |
| 2112 | Erträge aus Ertragsanteilen | 0,00 | 0,00 | 0,00 |
| 2113 | Erträge aus Gebühren | 0,00 | 0,00 | 0,00 |
| 2114 | Erträge aus Leistungen | 28 035,04 | 28 000,00 | 35,04 |
| 2115 | Erträge aus Besitz und wirtschaftlicher Tätigkeit | 0,00 | 0,00 | 0,00 |
| 2116 | Erträge aus Veräußerung und sonstige Erträge | 1 411,88 | 1 300,00 | 111,88 |
| 2117 | Nicht finanzierungswirksame operative Erträge | 0,00 | 0,00 | 0,00 |
| 212 | Erträge aus Transfers | 41 329,64 | 30 000,00 | 11 329,64 |
| 2121 | Transferertrag von Trägern des öffentlichen Rechts | 38 197,67 | 30 000,00 | 8 197,67 |
| 2122 | Transferertrag von Beteiligungen | 0,00 | 0,00 | 0,00 |
| 2123 | Transferertrag von Unternehmen (mit Finanzunternehmen) | 0,00 | 0,00 | 0,00 |
| 2124 | Transferertrag von Haushalten und Organisationen ohne Erwerbscharakter | 0,00 | 0,00 | 0,00 |
| 2125 | Transferertrag vom Ausland | 0,00 | 0,00 | 0,00 |
| 2126 | Investitions- und Tilgungszuschüsse zwischen Unternehmungen und Betrieben der Gebietskörperschaft und der Gebietskörperschaft | 0,00 | 0,00 | 0,00 |
| 2127 | Nicht finanzierungswirksamer Transferertrag | 3 131,97 | 0,00 | 3 131,97 |
| 213 | Finanzerträge | 0,00 | 0,00 | 0,00 |
| 2131 | Erträge aus Zinsen | 0,00 | 0,00 | 0,00 |
| 2132 | Erträge aus Zinsen aus derivativen Finanzinstrumenten mit und ohne Grundgeschäft | 0,00 | 0,00 | 0,00 |
| 2133 | Erträge aus Gewinnentnahmen von marktbestimmten Betrieben | 0,00 | 0,00 | 0,00 |
| 2134 | Sonstige Finanzerträge | 0,00 | 0,00 | 0,00 |
| 2135 | Erträge aus Dividenden/Gewinnausschüttungen | 0,00 | 0,00 | 0,00 |
| 2136 | Sonstige nicht finanzierungswirksame Finanzerträge | 0,00 | 0,00 | 0,00 |
| 21 | Summe Erträge | 70 776,56 | 59 300,00 | 11 476,56 |
| 221 | Personalaufwand | 118 116,16 | 123 600,00 | -5 483,84 |
| 2211 | Personalaufwand (Bezüge, Nebengebühren, Mehrleistungen) | 91 750,88 | 97 700,00 | -5 949,12 |
| 2212 | Gesetzlicher und freiwilliger Sozialaufwand | 22 277,60 | 23 600,00 | -1 322,40 |
| 2213 | Sonstiger Personalaufwand | 0,00 | 0,00 | 0,00 |
| 2214 | Nicht finanzierungswirksamer Personalaufwand | 4 087,68 | 2 300,00 | 1 787,68 |
| 222 | Sachaufwand | 94 363,19 | 99 300,00 | -4 936,81 |
| 2221 | Gebrauchs- und Verbrauchsgüter, Handelswaren | 24 451,41 | 25 900,00 | -1 448,59 |
| 2222 | Verwaltungs- und Betriebsaufwand | 22 692,91 | 23 600,00 | -907,09 |
| 2223 | Leasing- und Mietaufwand | 49,59 | 100,00 | -50,41 |
| 2224 | Instandhaltung | 8 716,49 | 10 200,00 | -1 483,51 |
| 2225 | Sonstiger Sachaufwand | 3 177,15 | 4 200,00 | -1 022,85 |
| 2226 | Nicht finanzierungswirksamer Sachaufwand | 35 275,64 | 35 300,00 | -24,36 |

Unterricht, Erziehung, Sport und Wissenschaft (Gruppe 2)

| MVAG | Mittelverwendungs- und aufbringungsgruppen (1. und 2. Ebene) | RA 2025 | VA 2025 | RA - VA |
|-------------|---|--------------------|--------------------|-------------------|
| 223 | Transferaufwand | 123 248,61 | 134 600,00 | -11 351,39 |
| 2231 | Transferaufwand an Träger des öffentlichen Rechts | 121 248,61 | 132 600,00 | -11 351,39 |
| 2232 | Transferaufwand an Beteiligungen | 0,00 | 0,00 | 0,00 |
| 2233 | Transferaufwand an Unternehmen (mit Finanzunternehmen) | 0,00 | 0,00 | 0,00 |
| 2234 | Transferaufwand an Haushalte und Organisationen ohne Erwerbscharakter | 2 000,00 | 2 000,00 | 0,00 |
| 2235 | Transferaufwand an das Ausland | 0,00 | 0,00 | 0,00 |
| 2236 | Investitions- und Tilgungszuschüsse zwischen Unternehmungen und Betrieben der Gebietskörperschaft und der Gebietskörperschaft | 0,00 | 0,00 | 0,00 |
| 2237 | Nicht finanzierungswirksamer Transferaufwand | 0,00 | 0,00 | 0,00 |
| 224 | Finanzaufwand | 0,00 | 0,00 | 0,00 |
| 2241 | Aufwendungen für Zinsen | 0,00 | 0,00 | 0,00 |
| 2242 | Zinsen und sonstige Aufwendungen aus derivativen Finanzinstrumenten mit und ohne Grundgeschäft | 0,00 | 0,00 | 0,00 |
| 2243 | Gewinnentnahmen von Unternehmungen und marktbestimmten Betrieben der Gebietskörperschaft (innerhalb der Gebietskörperschaft) | 0,00 | 0,00 | 0,00 |
| 2244 | Sonstiger Finanzaufwand | 0,00 | 0,00 | 0,00 |
| 2245 | Nicht finanzierungswirksamer Finanzaufwand | 0,00 | 0,00 | 0,00 |
| 22 | Summe Aufwendungen | 335 727,96 | 357 500,00 | -21 772,04 |
| SA0 | Saldo (0) Nettoergebnis (21 - 22) | -264 951,40 | -298 200,00 | 33 248,60 |
| 230 | Entnahmen von Haushaltsrücklagen | 0,00 | 0,00 | 0,00 |
| 2301 | Entnahmen von Haushaltsrücklagen | 0,00 | 0,00 | 0,00 |
| 240 | Zuweisungen an Haushaltsrücklagen | 0,00 | 0,00 | 0,00 |
| 2401 | Zuweisungen an Haushaltsrücklagen | 0,00 | 0,00 | 0,00 |
| SA01 | Saldo (01) Haushaltsrücklagen (230 - 240) | 0,00 | 0,00 | 0,00 |
| SA00 | Saldo (00) Nettoergebnis nach Haushaltsrücklagen (Saldo 0 + Saldo 01) | -264 951,40 | -298 200,00 | 33 248,60 |

Kunst, Kultur und Kultus (Gruppe 3)

| MVAG | Mittelverwendungs- und aufbringungsgruppen (1. und 2. Ebene) | RA 2025 | VA 2025 | RA - VA |
|------------|---|------------------|------------------|------------------|
| 211 | Erträge aus der operativen Verwaltungstätigkeit | 78,00 | 100,00 | -22,00 |
| 2111 | Erträge aus eigenen Abgaben | 0,00 | 0,00 | 0,00 |
| 2112 | Erträge aus Ertragsanteilen | 0,00 | 0,00 | 0,00 |
| 2113 | Erträge aus Gebühren | 0,00 | 0,00 | 0,00 |
| 2114 | Erträge aus Leistungen | 0,00 | 0,00 | 0,00 |
| 2115 | Erträge aus Besitz und wirtschaftlicher Tätigkeit | 0,00 | 0,00 | 0,00 |
| 2116 | Erträge aus Veräußerung und sonstige Erträge | 78,00 | 100,00 | -22,00 |
| 2117 | Nicht finanzierungswirksame operative Erträge | 0,00 | 0,00 | 0,00 |
| 212 | Erträge aus Transfers | 0,00 | 0,00 | 0,00 |
| 2121 | Transferertrag von Trägern des öffentlichen Rechts | 0,00 | 0,00 | 0,00 |
| 2122 | Transferertrag von Beteiligungen | 0,00 | 0,00 | 0,00 |
| 2123 | Transferertrag von Unternehmen (mit Finanzunternehmen) | 0,00 | 0,00 | 0,00 |
| 2124 | Transferertrag von Haushalten und Organisationen ohne Erwerbscharakter | 0,00 | 0,00 | 0,00 |
| 2125 | Transferertrag vom Ausland | 0,00 | 0,00 | 0,00 |
| 2126 | Investitions- und Tilgungszuschüsse zwischen Unternehmungen und Betrieben der Gebietskörperschaft und der Gebietskörperschaft | 0,00 | 0,00 | 0,00 |
| 2127 | Nicht finanzierungswirksamer Transferertrag | 0,00 | 0,00 | 0,00 |
| 213 | Finanzerträge | 0,00 | 0,00 | 0,00 |
| 2131 | Erträge aus Zinsen | 0,00 | 0,00 | 0,00 |
| 2132 | Erträge aus Zinsen aus derivativen Finanzinstrumenten mit und ohne Grundgeschäft | 0,00 | 0,00 | 0,00 |
| 2133 | Erträge aus Gewinnentnahmen von marktbestimmten Betrieben | 0,00 | 0,00 | 0,00 |
| 2134 | Sonstige Finanzerträge | 0,00 | 0,00 | 0,00 |
| 2135 | Erträge aus Dividenden/Gewinnausschüttungen | 0,00 | 0,00 | 0,00 |
| 2136 | Sonstige nicht finanzierungswirksame Finanzerträge | 0,00 | 0,00 | 0,00 |
| 21 | Summe Erträge | 78,00 | 100,00 | -22,00 |
| 221 | Personalaufwand | 0,00 | 0,00 | 0,00 |
| 2211 | Personalaufwand (Bezüge, Nebengebühren, Mehrleistungen) | 0,00 | 0,00 | 0,00 |
| 2212 | Gesetzlicher und freiwilliger Sozialaufwand | 0,00 | 0,00 | 0,00 |
| 2213 | Sonstiger Personalaufwand | 0,00 | 0,00 | 0,00 |
| 2214 | Nicht finanzierungswirksamer Personalaufwand | 0,00 | 0,00 | 0,00 |
| 222 | Sachaufwand | 16 035,41 | 18 700,00 | -2 664,59 |
| 2221 | Gebrauchs- und Verbrauchsgüter, Handelswaren | 128,69 | 200,00 | -71,31 |
| 2222 | Verwaltungs- und Betriebsaufwand | 0,00 | 0,00 | 0,00 |
| 2223 | Leasing- und Mietaufwand | 0,00 | 0,00 | 0,00 |
| 2224 | Instandhaltung | 0,00 | 500,00 | -500,00 |
| 2225 | Sonstiger Sachaufwand | 15 906,72 | 18 000,00 | -2 093,28 |
| 2226 | Nicht finanzierungswirksamer Sachaufwand | 0,00 | 0,00 | 0,00 |

Kunst, Kultur und Kultus (Gruppe 3)

| MVAG | Mittelverwendungs- und aufbringungsgruppen (1. und 2. Ebene) | RA 2025 | VA 2025 | RA - VA |
|-------------|---|-------------------|-------------------|------------------|
| 223 | Transferaufwand | 25 764,60 | 27 100,00 | -1 335,40 |
| 2231 | Transferaufwand an Träger des öffentlichen Rechts | 21 705,87 | 21 900,00 | -194,13 |
| 2232 | Transferaufwand an Beteiligungen | 0,00 | 0,00 | 0,00 |
| 2233 | Transferaufwand an Unternehmen (mit Finanzunternehmen) | 0,00 | 0,00 | 0,00 |
| 2234 | Transferaufwand an Haushalte und Organisationen ohne Erwerbscharakter | 4 058,73 | 5 200,00 | -1 141,27 |
| 2235 | Transferaufwand an das Ausland | 0,00 | 0,00 | 0,00 |
| 2236 | Investitions- und Tilgungszuschüsse zwischen Unternehmungen und Betrieben der Gebietskörperschaft und der Gebietskörperschaft | 0,00 | 0,00 | 0,00 |
| 2237 | Nicht finanzierungswirksamer Transferaufwand | 0,00 | 0,00 | 0,00 |
| 224 | Finanzaufwand | 0,00 | 0,00 | 0,00 |
| 2241 | Aufwendungen für Zinsen | 0,00 | 0,00 | 0,00 |
| 2242 | Zinsen und sonstige Aufwendungen aus derivativen Finanzinstrumenten mit und ohne Grundgeschäft | 0,00 | 0,00 | 0,00 |
| 2243 | Gewinnentnahmen von Unternehmungen und marktbestimmten Betrieben der Gebietskörperschaft (innerhalb der Gebietskörperschaft) | 0,00 | 0,00 | 0,00 |
| 2244 | Sonstiger Finanzaufwand | 0,00 | 0,00 | 0,00 |
| 2245 | Nicht finanzierungswirksamer Finanzaufwand | 0,00 | 0,00 | 0,00 |
| 22 | Summe Aufwendungen | 41 800,01 | 45 800,00 | -3 999,99 |
| SA0 | Saldo (0) Nettoergebnis (21 - 22) | -41 722,01 | -45 700,00 | 3 977,99 |
| 230 | Entnahmen von Haushaltsrücklagen | 0,00 | 0,00 | 0,00 |
| 2301 | Entnahmen von Haushaltsrücklagen | 0,00 | 0,00 | 0,00 |
| 240 | Zuweisungen an Haushaltsrücklagen | 0,00 | 0,00 | 0,00 |
| 2401 | Zuweisungen an Haushaltsrücklagen | 0,00 | 0,00 | 0,00 |
| SA01 | Saldo (01) Haushaltsrücklagen (230 - 240) | 0,00 | 0,00 | 0,00 |
| SA00 | Saldo (00) Nettoergebnis nach Haushaltsrücklagen (Saldo 0 + Saldo 01) | -41 722,01 | -45 700,00 | 3 977,99 |

Soziale Wohlfahrt und Wohnbauförderung (Gruppe 4)

| MVAG | Mittelverwendungs- und aufbringungsgruppen (1. und 2. Ebene) | RA 2025 | VA 2025 | RA - VA |
|------------|---|------------------|------------------|--------------|
| 211 | Erträge aus der operativen Verwaltungstätigkeit | 0,00 | 0,00 | 0,00 |
| 2111 | Erträge aus eigenen Abgaben | 0,00 | 0,00 | 0,00 |
| 2112 | Erträge aus Ertragsanteilen | 0,00 | 0,00 | 0,00 |
| 2113 | Erträge aus Gebühren | 0,00 | 0,00 | 0,00 |
| 2114 | Erträge aus Leistungen | 0,00 | 0,00 | 0,00 |
| 2115 | Erträge aus Besitz und wirtschaftlicher Tätigkeit | 0,00 | 0,00 | 0,00 |
| 2116 | Erträge aus Veräußerung und sonstige Erträge | 0,00 | 0,00 | 0,00 |
| 2117 | Nicht finanzierungswirksame operative Erträge | 0,00 | 0,00 | 0,00 |
| 212 | Erträge aus Transfers | 32 031,73 | 32 000,00 | 31,73 |
| 2121 | Transferertrag von Trägern des öffentlichen Rechts | 32 031,73 | 32 000,00 | 31,73 |
| 2122 | Transferertrag von Beteiligungen | 0,00 | 0,00 | 0,00 |
| 2123 | Transferertrag von Unternehmen (mit Finanzunternehmen) | 0,00 | 0,00 | 0,00 |
| 2124 | Transferertrag von Haushalten und Organisationen ohne Erwerbscharakter | 0,00 | 0,00 | 0,00 |
| 2125 | Transferertrag vom Ausland | 0,00 | 0,00 | 0,00 |
| 2126 | Investitions- und Tilgungszuschüsse zwischen Unternehmungen und Betrieben der Gebietskörperschaft und der Gebietskörperschaft | 0,00 | 0,00 | 0,00 |
| 2127 | Nicht finanzierungswirksamer Transferertrag | 0,00 | 0,00 | 0,00 |
| 213 | Finanzerträge | 0,00 | 0,00 | 0,00 |
| 2131 | Erträge aus Zinsen | 0,00 | 0,00 | 0,00 |
| 2132 | Erträge aus Zinsen aus derivativen Finanzinstrumenten mit und ohne Grundgeschäft | 0,00 | 0,00 | 0,00 |
| 2133 | Erträge aus Gewinnentnahmen von marktbestimmten Betrieben | 0,00 | 0,00 | 0,00 |
| 2134 | Sonstige Finanzerträge | 0,00 | 0,00 | 0,00 |
| 2135 | Erträge aus Dividenden/Gewinnausschüttungen | 0,00 | 0,00 | 0,00 |
| 2136 | Sonstige nicht finanzierungswirksame Finanzerträge | 0,00 | 0,00 | 0,00 |
| 21 | Summe Erträge | 32 031,73 | 32 000,00 | 31,73 |
| 221 | Personalaufwand | 0,00 | 0,00 | 0,00 |
| 2211 | Personalaufwand (Bezüge, Nebengebühren, Mehrleistungen) | 0,00 | 0,00 | 0,00 |
| 2212 | Gesetzlicher und freiwilliger Sozialaufwand | 0,00 | 0,00 | 0,00 |
| 2213 | Sonstiger Personalaufwand | 0,00 | 0,00 | 0,00 |
| 2214 | Nicht finanzierungswirksamer Personalaufwand | 0,00 | 0,00 | 0,00 |
| 222 | Sachaufwand | 0,00 | 0,00 | 0,00 |
| 2221 | Gebrauchs- und Verbrauchsgüter, Handelswaren | 0,00 | 0,00 | 0,00 |
| 2222 | Verwaltungs- und Betriebsaufwand | 0,00 | 0,00 | 0,00 |
| 2223 | Leasing- und Mietaufwand | 0,00 | 0,00 | 0,00 |
| 2224 | Instandhaltung | 0,00 | 0,00 | 0,00 |
| 2225 | Sonstiger Sachaufwand | 0,00 | 0,00 | 0,00 |
| 2226 | Nicht finanzierungswirksamer Sachaufwand | 0,00 | 0,00 | 0,00 |

Soziale Wohlfahrt und Wohnbauförderung (Gruppe 4)

| MVAG | Mittelverwendungs- und aufbringungsgruppen (1. und 2. Ebene) | RA 2025 | VA 2025 | RA - VA |
|-------------|---|--------------------|--------------------|------------------|
| 223 | Transferaufwand | 263 553,08 | 271 700,00 | -8 146,92 |
| 2231 | Transferaufwand an Träger des öffentlichen Rechts | 263 085,19 | 271 100,00 | -8 014,81 |
| 2232 | Transferaufwand an Beteiligungen | 0,00 | 0,00 | 0,00 |
| 2233 | Transferaufwand an Unternehmen (mit Finanzunternehmen) | 0,00 | 0,00 | 0,00 |
| 2234 | Transferaufwand an Haushalte und Organisationen ohne Erwerbscharakter | 467,89 | 600,00 | -132,11 |
| 2235 | Transferaufwand an das Ausland | 0,00 | 0,00 | 0,00 |
| 2236 | Investitions- und Tilgungszuschüsse zwischen Unternehmungen und Betrieben der Gebietskörperschaft und der Gebietskörperschaft | 0,00 | 0,00 | 0,00 |
| 2237 | Nicht finanzierungswirksamer Transferaufwand | 0,00 | 0,00 | 0,00 |
| 224 | Finanzaufwand | 0,00 | 0,00 | 0,00 |
| 2241 | Aufwendungen für Zinsen | 0,00 | 0,00 | 0,00 |
| 2242 | Zinsen und sonstige Aufwendungen aus derivativen Finanzinstrumenten mit und ohne Grundgeschäft | 0,00 | 0,00 | 0,00 |
| 2243 | Gewinnentnahmen von Unternehmungen und marktbestimmten Betrieben der Gebietskörperschaft (innerhalb der Gebietskörperschaft) | 0,00 | 0,00 | 0,00 |
| 2244 | Sonstiger Finanzaufwand | 0,00 | 0,00 | 0,00 |
| 2245 | Nicht finanzierungswirksamer Finanzaufwand | 0,00 | 0,00 | 0,00 |
| 22 | Summe Aufwendungen | 263 553,08 | 271 700,00 | -8 146,92 |
| SA0 | Saldo (0) Nettoergebnis (21 - 22) | -231 521,35 | -239 700,00 | 8 178,65 |
| 230 | Entnahmen von Haushaltsrücklagen | 0,00 | 0,00 | 0,00 |
| 2301 | Entnahmen von Haushaltsrücklagen | 0,00 | 0,00 | 0,00 |
| 240 | Zuweisungen an Haushaltsrücklagen | 0,00 | 0,00 | 0,00 |
| 2401 | Zuweisungen an Haushaltsrücklagen | 0,00 | 0,00 | 0,00 |
| SA01 | Saldo (01) Haushaltsrücklagen (230 - 240) | 0,00 | 0,00 | 0,00 |
| SA00 | Saldo (00) Nettoergebnis nach Haushaltsrücklagen (Saldo 0 + Saldo 01) | -231 521,35 | -239 700,00 | 8 178,65 |

Gesundheit (Gruppe 5)

| MVAG | Mittelverwendungs- und aufbringungsgruppen (1. und 2. Ebene) | RA 2025 | VA 2025 | RA - VA |
|------------|---|------------------|-----------------|-----------------|
| 211 | Erträge aus der operativen Verwaltungstätigkeit | 7 328,29 | 7 200,00 | 128,29 |
| 2111 | Erträge aus eigenen Abgaben | 0,00 | 0,00 | 0,00 |
| 2112 | Erträge aus Ertragsanteilen | 0,00 | 0,00 | 0,00 |
| 2113 | Erträge aus Gebühren | 0,00 | 0,00 | 0,00 |
| 2114 | Erträge aus Leistungen | 0,00 | 0,00 | 0,00 |
| 2115 | Erträge aus Besitz und wirtschaftlicher Tätigkeit | 0,00 | 0,00 | 0,00 |
| 2116 | Erträge aus Veräußerung und sonstige Erträge | 7 328,29 | 7 200,00 | 128,29 |
| 2117 | Nicht finanzierungswirksame operative Erträge | 0,00 | 0,00 | 0,00 |
| 212 | Erträge aus Transfers | 3 821,55 | 0,00 | 3 821,55 |
| 2121 | Transferertrag von Trägern des öffentlichen Rechts | 3 821,55 | 0,00 | 3 821,55 |
| 2122 | Transferertrag von Beteiligungen | 0,00 | 0,00 | 0,00 |
| 2123 | Transferertrag von Unternehmen (mit Finanzunternehmen) | 0,00 | 0,00 | 0,00 |
| 2124 | Transferertrag von Haushalten und Organisationen ohne Erwerbscharakter | 0,00 | 0,00 | 0,00 |
| 2125 | Transferertrag vom Ausland | 0,00 | 0,00 | 0,00 |
| 2126 | Investitions- und Tilgungszuschüsse zwischen Unternehmungen und Betrieben der Gebietskörperschaft und der Gebietskörperschaft | 0,00 | 0,00 | 0,00 |
| 2127 | Nicht finanzierungswirksamer Transferertrag | 0,00 | 0,00 | 0,00 |
| 213 | Finanzerträge | 0,00 | 0,00 | 0,00 |
| 2131 | Erträge aus Zinsen | 0,00 | 0,00 | 0,00 |
| 2132 | Erträge aus Zinsen aus derivativen Finanzinstrumenten mit und ohne Grundgeschäft | 0,00 | 0,00 | 0,00 |
| 2133 | Erträge aus Gewinnentnahmen von marktbestimmten Betrieben | 0,00 | 0,00 | 0,00 |
| 2134 | Sonstige Finanzerträge | 0,00 | 0,00 | 0,00 |
| 2135 | Erträge aus Dividenden/Gewinnausschüttungen | 0,00 | 0,00 | 0,00 |
| 2136 | Sonstige nicht finanzierungswirksame Finanzerträge | 0,00 | 0,00 | 0,00 |
| 21 | Summe Erträge | 11 149,84 | 7 200,00 | 3 949,84 |
| 221 | Personalaufwand | 0,00 | 0,00 | 0,00 |
| 2211 | Personalaufwand (Bezüge, Nebengebühren, Mehrleistungen) | 0,00 | 0,00 | 0,00 |
| 2212 | Gesetzlicher und freiwilliger Sozialaufwand | 0,00 | 0,00 | 0,00 |
| 2213 | Sonstiger Personalaufwand | 0,00 | 0,00 | 0,00 |
| 2214 | Nicht finanzierungswirksamer Personalaufwand | 0,00 | 0,00 | 0,00 |
| 222 | Sachaufwand | 8 981,95 | 9 800,00 | -818,05 |
| 2221 | Gebrauchs- und Verbrauchsgüter, Handelswaren | 0,00 | 0,00 | 0,00 |
| 2222 | Verwaltungs- und Betriebsaufwand | 0,00 | 0,00 | 0,00 |
| 2223 | Leasing- und Mietaufwand | 0,00 | 0,00 | 0,00 |
| 2224 | Instandhaltung | 279,95 | 300,00 | -20,05 |
| 2225 | Sonstiger Sachaufwand | 7 910,00 | 8 700,00 | -790,00 |
| 2226 | Nicht finanzierungswirksamer Sachaufwand | 792,00 | 800,00 | -8,00 |

Gesundheit (Gruppe 5)

| MVAG | Mittelverwendungs- und aufbringungsgruppen (1. und 2. Ebene) | RA 2025 | VA 2025 | RA - VA |
|-------------|---|--------------------|--------------------|------------------|
| 223 | Transferaufwand | 340 471,85 | 344 600,00 | -4 128,15 |
| 2231 | Transferaufwand an Träger des öffentlichen Rechts | 340 471,85 | 344 600,00 | -4 128,15 |
| 2232 | Transferaufwand an Beteiligungen | 0,00 | 0,00 | 0,00 |
| 2233 | Transferaufwand an Unternehmen (mit Finanzunternehmen) | 0,00 | 0,00 | 0,00 |
| 2234 | Transferaufwand an Haushalte und Organisationen ohne Erwerbscharakter | 0,00 | 0,00 | 0,00 |
| 2235 | Transferaufwand an das Ausland | 0,00 | 0,00 | 0,00 |
| 2236 | Investitions- und Tilgungszuschüsse zwischen Unternehmungen und Betrieben der Gebietskörperschaft und der Gebietskörperschaft | 0,00 | 0,00 | 0,00 |
| 2237 | Nicht finanzierungswirksamer Transferaufwand | 0,00 | 0,00 | 0,00 |
| 224 | Finanzaufwand | 0,00 | 0,00 | 0,00 |
| 2241 | Aufwendungen für Zinsen | 0,00 | 0,00 | 0,00 |
| 2242 | Zinsen und sonstige Aufwendungen aus derivativen Finanzinstrumenten mit und ohne Grundgeschäft | 0,00 | 0,00 | 0,00 |
| 2243 | Gewinnentnahmen von Unternehmungen und marktbestimmten Betrieben der Gebietskörperschaft (innerhalb der Gebietskörperschaft) | 0,00 | 0,00 | 0,00 |
| 2244 | Sonstiger Finanzaufwand | 0,00 | 0,00 | 0,00 |
| 2245 | Nicht finanzierungswirksamer Finanzaufwand | 0,00 | 0,00 | 0,00 |
| 22 | Summe Aufwendungen | 349 453,80 | 354 400,00 | -4 946,20 |
| SA0 | Saldo (0) Nettoergebnis (21 - 22) | -338 303,96 | -347 200,00 | 8 896,04 |
| 230 | Entnahmen von Haushaltsrücklagen | 0,00 | 0,00 | 0,00 |
| 2301 | Entnahmen von Haushaltsrücklagen | 0,00 | 0,00 | 0,00 |
| 240 | Zuweisungen an Haushaltsrücklagen | 0,00 | 0,00 | 0,00 |
| 2401 | Zuweisungen an Haushaltsrücklagen | 0,00 | 0,00 | 0,00 |
| SA01 | Saldo (01) Haushaltsrücklagen (230 - 240) | 0,00 | 0,00 | 0,00 |
| SA00 | Saldo (00) Nettoergebnis nach Haushaltsrücklagen (Saldo 0 + Saldo 01) | -338 303,96 | -347 200,00 | 8 896,04 |

Straßen- und Wasserbau, Verkehr (Gruppe 6)

| MVAG | Mittelverwendungs- und aufbringungsgruppen (1. und 2. Ebene) | RA 2025 | VA 2025 | RA - VA |
|------------|---|-------------------|-------------------|------------------|
| 211 | Erträge aus der operativen Verwaltungstätigkeit | 196,01 | 200,00 | -3,99 |
| 2111 | Erträge aus eigenen Abgaben | 0,00 | 0,00 | 0,00 |
| 2112 | Erträge aus Ertragsanteilen | 0,00 | 0,00 | 0,00 |
| 2113 | Erträge aus Gebühren | 0,00 | 0,00 | 0,00 |
| 2114 | Erträge aus Leistungen | 0,00 | 0,00 | 0,00 |
| 2115 | Erträge aus Besitz und wirtschaftlicher Tätigkeit | 0,00 | 0,00 | 0,00 |
| 2116 | Erträge aus Veräußerung und sonstige Erträge | 196,01 | 200,00 | -3,99 |
| 2117 | Nicht finanzierungswirksame operative Erträge | 0,00 | 0,00 | 0,00 |
| 212 | Erträge aus Transfers | 77 568,68 | 77 500,00 | 68,68 |
| 2121 | Transferertrag von Trägern des öffentlichen Rechts | 70 000,00 | 70 000,00 | 0,00 |
| 2122 | Transferertrag von Beteiligungen | 0,00 | 0,00 | 0,00 |
| 2123 | Transferertrag von Unternehmen (mit Finanzunternehmen) | 0,00 | 0,00 | 0,00 |
| 2124 | Transferertrag von Haushalten und Organisationen ohne Erwerbscharakter | 785,00 | 800,00 | -15,00 |
| 2125 | Transferertrag vom Ausland | 0,00 | 0,00 | 0,00 |
| 2126 | Investitions- und Tilgungszuschüsse zwischen Unternehmungen und Betrieben der Gebietskörperschaft und der Gebietskörperschaft | 0,00 | 0,00 | 0,00 |
| 2127 | Nicht finanzierungswirksamer Transferertrag | 6 783,68 | 6 700,00 | 83,68 |
| 213 | Finanzerträge | 0,00 | 0,00 | 0,00 |
| 2131 | Erträge aus Zinsen | 0,00 | 0,00 | 0,00 |
| 2132 | Erträge aus Zinsen aus derivativen Finanzinstrumenten mit und ohne Grundgeschäft | 0,00 | 0,00 | 0,00 |
| 2133 | Erträge aus Gewinnentnahmen von marktbestimmten Betrieben | 0,00 | 0,00 | 0,00 |
| 2134 | Sonstige Finanzerträge | 0,00 | 0,00 | 0,00 |
| 2135 | Erträge aus Dividenden/Gewinnausschüttungen | 0,00 | 0,00 | 0,00 |
| 2136 | Sonstige nicht finanzierungswirksame Finanzerträge | 0,00 | 0,00 | 0,00 |
| 21 | Summe Erträge | 77 764,69 | 77 700,00 | 64,69 |
| 221 | Personalaufwand | 0,00 | 0,00 | 0,00 |
| 2211 | Personalaufwand (Bezüge, Nebengebühren, Mehrleistungen) | 0,00 | 0,00 | 0,00 |
| 2212 | Gesetzlicher und freiwilliger Sozialaufwand | 0,00 | 0,00 | 0,00 |
| 2213 | Sonstiger Personalaufwand | 0,00 | 0,00 | 0,00 |
| 2214 | Nicht finanzierungswirksamer Personalaufwand | 0,00 | 0,00 | 0,00 |
| 222 | Sachaufwand | 139 764,20 | 147 400,00 | -7 635,80 |
| 2221 | Gebrauchs- und Verbrauchsgüter, Handelswaren | 869,83 | 1 000,00 | -130,17 |
| 2222 | Verwaltungs- und Betriebsaufwand | 0,00 | 0,00 | 0,00 |
| 2223 | Leasing- und Mietaufwand | 0,00 | 0,00 | 0,00 |
| 2224 | Instandhaltung | 28,74 | 10 000,00 | -9 971,26 |
| 2225 | Sonstiger Sachaufwand | 0,00 | 0,00 | 0,00 |
| 2226 | Nicht finanzierungswirksamer Sachaufwand | 138 865,63 | 136 400,00 | 2 465,63 |

Straßen- und Wasserbau, Verkehr (Gruppe 6)

| MVAG | Mittelverwendungs- und aufbringungsgruppen (1. und 2. Ebene) | RA 2025 | VA 2025 | RA - VA |
|-------------|---|-------------------|-------------------|------------------|
| 223 | Transferaufwand | 28 166,60 | 29 300,00 | -1 133,40 |
| 2231 | Transferaufwand an Träger des öffentlichen Rechts | 28 166,60 | 29 300,00 | -1 133,40 |
| 2232 | Transferaufwand an Beteiligungen | 0,00 | 0,00 | 0,00 |
| 2233 | Transferaufwand an Unternehmen (mit Finanzunternehmen) | 0,00 | 0,00 | 0,00 |
| 2234 | Transferaufwand an Haushalte und Organisationen ohne Erwerbscharakter | 0,00 | 0,00 | 0,00 |
| 2235 | Transferaufwand an das Ausland | 0,00 | 0,00 | 0,00 |
| 2236 | Investitions- und Tilgungszuschüsse zwischen Unternehmungen und Betrieben der Gebietskörperschaft und der Gebietskörperschaft | 0,00 | 0,00 | 0,00 |
| 2237 | Nicht finanzierungswirksamer Transferaufwand | 0,00 | 0,00 | 0,00 |
| 224 | Finanzaufwand | 0,00 | 0,00 | 0,00 |
| 2241 | Aufwendungen für Zinsen | 0,00 | 0,00 | 0,00 |
| 2242 | Zinsen und sonstige Aufwendungen aus derivativen Finanzinstrumenten mit und ohne Grundgeschäft | 0,00 | 0,00 | 0,00 |
| 2243 | Gewinnentnahmen von Unternehmungen und marktbestimmten Betrieben der Gebietskörperschaft (innerhalb der Gebietskörperschaft) | 0,00 | 0,00 | 0,00 |
| 2244 | Sonstiger Finanzaufwand | 0,00 | 0,00 | 0,00 |
| 2245 | Nicht finanzierungswirksamer Finanzaufwand | 0,00 | 0,00 | 0,00 |
| 22 | Summe Aufwendungen | 167 930,80 | 176 700,00 | -8 769,20 |
| SA0 | Saldo (0) Nettoergebnis (21 - 22) | -90 166,11 | -99 000,00 | 8 833,89 |
| 230 | Entnahmen von Haushaltsrücklagen | 0,00 | 0,00 | 0,00 |
| 2301 | Entnahmen von Haushaltsrücklagen | 0,00 | 0,00 | 0,00 |
| 240 | Zuweisungen an Haushaltsrücklagen | 0,00 | 0,00 | 0,00 |
| 2401 | Zuweisungen an Haushaltsrücklagen | 0,00 | 0,00 | 0,00 |
| SA01 | Saldo (01) Haushaltsrücklagen (230 - 240) | 0,00 | 0,00 | 0,00 |
| SA00 | Saldo (00) Nettoergebnis nach Haushaltsrücklagen (Saldo 0 + Saldo 01) | -90 166,11 | -99 000,00 | 8 833,89 |

Wirtschaftsförderung (Gruppe 7)

| MVAG | Mittelverwendungs- und aufbringungsgruppen (1. und 2. Ebene) | RA 2025 | VA 2025 | RA - VA |
|------------|---|-------------------|-------------------|------------------|
| 211 | Erträge aus der operativen Verwaltungstätigkeit | 4 767,39 | 9 800,00 | -5 032,61 |
| 2111 | Erträge aus eigenen Abgaben | 0,00 | 0,00 | 0,00 |
| 2112 | Erträge aus Ertragsanteilen | 0,00 | 0,00 | 0,00 |
| 2113 | Erträge aus Gebühren | 587,96 | 600,00 | -12,04 |
| 2114 | Erträge aus Leistungen | 0,00 | 0,00 | 0,00 |
| 2115 | Erträge aus Besitz und wirtschaftlicher Tätigkeit | 0,00 | 0,00 | 0,00 |
| 2116 | Erträge aus Veräußerung und sonstige Erträge | 4 179,43 | 9 200,00 | -5 020,57 |
| 2117 | Nicht finanzierungswirksame operative Erträge | 0,00 | 0,00 | 0,00 |
| 212 | Erträge aus Transfers | 10 922,93 | 5 700,00 | 5 222,93 |
| 2121 | Transferertrag von Trägern des öffentlichen Rechts | 2 925,00 | 2 900,00 | 25,00 |
| 2122 | Transferertrag von Beteiligungen | 0,00 | 0,00 | 0,00 |
| 2123 | Transferertrag von Unternehmen (mit Finanzunternehmen) | 0,00 | 0,00 | 0,00 |
| 2124 | Transferertrag von Haushalten und Organisationen ohne Erwerbscharakter | 0,00 | 0,00 | 0,00 |
| 2125 | Transferertrag vom Ausland | 0,00 | 0,00 | 0,00 |
| 2126 | Investitions- und Tilgungszuschüsse zwischen Unternehmungen und Betrieben der Gebietskörperschaft und der Gebietskörperschaft | 0,00 | 0,00 | 0,00 |
| 2127 | Nicht finanzierungswirksamer Transferertrag | 7 997,93 | 2 800,00 | 5 197,93 |
| 213 | Finanzerträge | 0,00 | 0,00 | 0,00 |
| 2131 | Erträge aus Zinsen | 0,00 | 0,00 | 0,00 |
| 2132 | Erträge aus Zinsen aus derivativen Finanzinstrumenten mit und ohne Grundgeschäft | 0,00 | 0,00 | 0,00 |
| 2133 | Erträge aus Gewinnentnahmen von marktbestimmten Betrieben | 0,00 | 0,00 | 0,00 |
| 2134 | Sonstige Finanzerträge | 0,00 | 0,00 | 0,00 |
| 2135 | Erträge aus Dividenden/Gewinnausschüttungen | 0,00 | 0,00 | 0,00 |
| 2136 | Sonstige nicht finanzierungswirksame Finanzerträge | 0,00 | 0,00 | 0,00 |
| 21 | Summe Erträge | 15 690,32 | 15 500,00 | 190,32 |
| 221 | Personalaufwand | 0,00 | 0,00 | 0,00 |
| 2211 | Personalaufwand (Bezüge, Nebengebühren, Mehrleistungen) | 0,00 | 0,00 | 0,00 |
| 2212 | Gesetzlicher und freiwilliger Sozialaufwand | 0,00 | 0,00 | 0,00 |
| 2213 | Sonstiger Personalaufwand | 0,00 | 0,00 | 0,00 |
| 2214 | Nicht finanzierungswirksamer Personalaufwand | 0,00 | 0,00 | 0,00 |
| 222 | Sachaufwand | 136 872,06 | 129 700,00 | 7 172,06 |
| 2221 | Gebrauchs- und Verbrauchsgüter, Handelswaren | 0,00 | 0,00 | 0,00 |
| 2222 | Verwaltungs- und Betriebsaufwand | 622,13 | 700,00 | -77,87 |
| 2223 | Leasing- und Mietaufwand | 0,00 | 0,00 | 0,00 |
| 2224 | Instandhaltung | 2 351,33 | 4 300,00 | -1 948,67 |
| 2225 | Sonstiger Sachaufwand | 0,00 | 0,00 | 0,00 |
| 2226 | Nicht finanzierungswirksamer Sachaufwand | 133 898,60 | 124 700,00 | 9 198,60 |

Wirtschaftsförderung (Gruppe 7)

| MVAG | Mittelverwendungs- und aufbringungsgruppen (1. und 2. Ebene) | RA 2025 | VA 2025 | RA - VA |
|-------------|---|--------------------|--------------------|------------------|
| 223 | Transferaufwand | 0,00 | 0,00 | 0,00 |
| 2231 | Transferaufwand an Träger des öffentlichen Rechts | 0,00 | 0,00 | 0,00 |
| 2232 | Transferaufwand an Beteiligungen | 0,00 | 0,00 | 0,00 |
| 2233 | Transferaufwand an Unternehmen (mit Finanzunternehmen) | 0,00 | 0,00 | 0,00 |
| 2234 | Transferaufwand an Haushalte und Organisationen ohne Erwerbscharakter | 0,00 | 0,00 | 0,00 |
| 2235 | Transferaufwand an das Ausland | 0,00 | 0,00 | 0,00 |
| 2236 | Investitions- und Tilgungszuschüsse zwischen Unternehmungen und Betrieben der Gebietskörperschaft und der Gebietskörperschaft | 0,00 | 0,00 | 0,00 |
| 2237 | Nicht finanzierungswirksamer Transferaufwand | 0,00 | 0,00 | 0,00 |
| 224 | Finanzaufwand | 0,00 | 0,00 | 0,00 |
| 2241 | Aufwendungen für Zinsen | 0,00 | 0,00 | 0,00 |
| 2242 | Zinsen und sonstige Aufwendungen aus derivativen Finanzinstrumenten mit und ohne Grundgeschäft | 0,00 | 0,00 | 0,00 |
| 2243 | Gewinnentnahmen von Unternehmungen und marktbestimmten Betrieben der Gebietskörperschaft (innerhalb der Gebietskörperschaft) | 0,00 | 0,00 | 0,00 |
| 2244 | Sonstiger Finanzaufwand | 0,00 | 0,00 | 0,00 |
| 2245 | Nicht finanzierungswirksamer Finanzaufwand | 0,00 | 0,00 | 0,00 |
| 22 | Summe Aufwendungen | 136 872,06 | 129 700,00 | 7 172,06 |
| SA0 | Saldo (0) Nettoergebnis (21 - 22) | -121 181,74 | -114 200,00 | -6 981,74 |
| 230 | Entnahmen von Haushaltsrücklagen | 0,00 | 0,00 | 0,00 |
| 2301 | Entnahmen von Haushaltsrücklagen | 0,00 | 0,00 | 0,00 |
| 240 | Zuweisungen an Haushaltsrücklagen | 0,00 | 0,00 | 0,00 |
| 2401 | Zuweisungen an Haushaltsrücklagen | 0,00 | 0,00 | 0,00 |
| SA01 | Saldo (01) Haushaltsrücklagen (230 - 240) | 0,00 | 0,00 | 0,00 |
| SA00 | Saldo (00) Nettoergebnis nach Haushaltsrücklagen (Saldo 0 + Saldo 01) | -121 181,74 | -114 200,00 | -6 981,74 |

Dienstleistungen (Gruppe 8)

| MVAG | Mittelverwendungs- und aufbringungsgruppen (1. und 2. Ebene) | RA 2025 | VA 2025 | RA - VA |
|------------|---|---------------------|---------------------|-------------------|
| 211 | Erträge aus der operativen Verwaltungstätigkeit | 816 825,53 | 851 200,00 | -34 374,47 |
| 2111 | Erträge aus eigenen Abgaben | 0,00 | 0,00 | 0,00 |
| 2112 | Erträge aus Ertragsanteilen | 0,00 | 0,00 | 0,00 |
| 2113 | Erträge aus Gebühren | 428 118,57 | 425 900,00 | 2 218,57 |
| 2114 | Erträge aus Leistungen | 33 772,97 | 35 800,00 | -2 027,03 |
| 2115 | Erträge aus Besitz und wirtschaftlicher Tätigkeit | 179 487,03 | 193 600,00 | -14 112,97 |
| 2116 | Erträge aus Veräußerung und sonstige Erträge | 174 595,99 | 195 900,00 | -21 304,01 |
| 2117 | Nicht finanzierungswirksame operative Erträge | 850,97 | 0,00 | 850,97 |
| 212 | Erträge aus Transfers | 354 299,77 | 351 300,00 | 2 999,77 |
| 2121 | Transferertrag von Trägern des öffentlichen Rechts | 190 481,44 | 190 500,00 | -18,56 |
| 2122 | Transferertrag von Beteiligungen | 0,00 | 0,00 | 0,00 |
| 2123 | Transferertrag von Unternehmen (mit Finanzunternehmen) | 0,00 | 0,00 | 0,00 |
| 2124 | Transferertrag von Haushalten und Organisationen ohne Erwerbscharakter | 68 351,57 | 70 800,00 | -2 448,43 |
| 2125 | Transferertrag vom Ausland | 0,00 | 0,00 | 0,00 |
| 2126 | Investitions- und Tilgungszuschüsse zwischen Unternehmungen und Betrieben der Gebietskörperschaft und der Gebietskörperschaft | 0,00 | 0,00 | 0,00 |
| 2127 | Nicht finanzierungswirksamer Transferertrag | 95 466,76 | 90 000,00 | 5 466,76 |
| 213 | Finanzerträge | 0,00 | 0,00 | 0,00 |
| 2131 | Erträge aus Zinsen | 0,00 | 0,00 | 0,00 |
| 2132 | Erträge aus Zinsen aus derivativen Finanzinstrumenten mit und ohne Grundgeschäft | 0,00 | 0,00 | 0,00 |
| 2133 | Erträge aus Gewinnentnahmen von marktbestimmten Betrieben | 0,00 | 0,00 | 0,00 |
| 2134 | Sonstige Finanzerträge | 0,00 | 0,00 | 0,00 |
| 2135 | Erträge aus Dividenden/Gewinnausschüttungen | 0,00 | 0,00 | 0,00 |
| 2136 | Sonstige nicht finanzierungswirksame Finanzerträge | 0,00 | 0,00 | 0,00 |
| 21 | Summe Erträge | 1 171 125,30 | 1 202 500,00 | -31 374,70 |
| 221 | Personalaufwand | 259 205,27 | 248 300,00 | 10 905,27 |
| 2211 | Personalaufwand (Bezüge, Nebengebühren, Mehrleistungen) | 206 067,52 | 195 400,00 | 10 667,52 |
| 2212 | Gesetzlicher und freiwilliger Sozialaufwand | 50 716,19 | 50 000,00 | 716,19 |
| 2213 | Sonstiger Personalaufwand | 0,00 | 0,00 | 0,00 |
| 2214 | Nicht finanzierungswirksamer Personalaufwand | 2 421,56 | 2 900,00 | -478,44 |
| 222 | Sachaufwand | 883 587,39 | 975 600,00 | -92 012,61 |
| 2221 | Gebrauchs- und Verbrauchsgüter, Handelswaren | 25 396,95 | 33 400,00 | -8 003,05 |
| 2222 | Verwaltungs- und Betriebsaufwand | 88 911,97 | 92 200,00 | -3 288,03 |
| 2223 | Leasing- und Mietaufwand | 0,00 | 0,00 | 0,00 |
| 2224 | Instandhaltung | 249 011,59 | 315 800,00 | -66 788,41 |
| 2225 | Sonstiger Sachaufwand | 78 461,45 | 113 000,00 | -34 538,55 |
| 2226 | Nicht finanzierungswirksamer Sachaufwand | 441 805,43 | 421 200,00 | 20 605,43 |

Dienstleistungen (Gruppe 8)

| MVAG | Mittelverwendungs- und aufbringungsgruppen (1. und 2. Ebene) | RA 2025 | VA 2025 | RA - VA |
|-------------|---|---------------------|---------------------|-------------------|
| 223 | Transferaufwand | 0,00 | 0,00 | 0,00 |
| 2231 | Transferaufwand an Träger des öffentlichen Rechts | 0,00 | 0,00 | 0,00 |
| 2232 | Transferaufwand an Beteiligungen | 0,00 | 0,00 | 0,00 |
| 2233 | Transferaufwand an Unternehmen (mit Finanzunternehmen) | 0,00 | 0,00 | 0,00 |
| 2234 | Transferaufwand an Haushalte und Organisationen ohne Erwerbscharakter | 0,00 | 0,00 | 0,00 |
| 2235 | Transferaufwand an das Ausland | 0,00 | 0,00 | 0,00 |
| 2236 | Investitions- und Tilgungszuschüsse zwischen Unternehmungen und Betrieben der Gebietskörperschaft und der Gebietskörperschaft | 0,00 | 0,00 | 0,00 |
| 2237 | Nicht finanzierungswirksamer Transferaufwand | 0,00 | 0,00 | 0,00 |
| 224 | Finanzaufwand | 82 901,87 | 87 400,00 | -4 498,13 |
| 2241 | Aufwendungen für Zinsen | 82 901,87 | 87 400,00 | -4 498,13 |
| 2242 | Zinsen und sonstige Aufwendungen aus derivativen Finanzinstrumenten mit und ohne Grundgeschäft | 0,00 | 0,00 | 0,00 |
| 2243 | Gewinnentnahmen von Unternehmungen und marktbestimmten Betrieben der Gebietskörperschaft (innerhalb der Gebietskörperschaft) | 0,00 | 0,00 | 0,00 |
| 2244 | Sonstiger Finanzaufwand | 0,00 | 0,00 | 0,00 |
| 2245 | Nicht finanzierungswirksamer Finanzaufwand | 0,00 | 0,00 | 0,00 |
| 22 | Summe Aufwendungen | 1 225 694,53 | 1 311 300,00 | -85 605,47 |
| SA0 | Saldo (0) Nettoergebnis (21 - 22) | -54 569,23 | -108 800,00 | 54 230,77 |
| 230 | Entnahmen von Haushaltsrücklagen | 11 836,81 | 52 000,00 | -40 163,19 |
| 2301 | Entnahmen von Haushaltsrücklagen | 11 836,81 | 52 000,00 | -40 163,19 |
| 240 | Zuweisungen an Haushaltsrücklagen | 594,12 | 0,00 | 594,12 |
| 2401 | Zuweisungen an Haushaltsrücklagen | 594,12 | 0,00 | 594,12 |
| SA01 | Saldo (01) Haushaltsrücklagen (230 - 240) | 11 242,69 | 52 000,00 | -40 757,31 |
| SA00 | Saldo (00) Nettoergebnis nach Haushaltsrücklagen (Saldo 0 + Saldo 01) | -43 326,54 | -56 800,00 | 13 473,46 |

Finanzwirtschaft (Gruppe 9)

| MVAG | Mittelverwendungs- und aufbringungsgruppen (1. und 2. Ebene) | RA 2025 | VA 2025 | RA - VA |
|------------|---|---------------------|---------------------|------------------|
| 211 | Erträge aus der operativen Verwaltungstätigkeit | 1 484 096,66 | 1 432 100,00 | 51 996,66 |
| 2111 | Erträge aus eigenen Abgaben | 413 130,78 | 406 000,00 | 7 130,78 |
| 2112 | Erträge aus Ertragsanteilen | 1 030 965,65 | 1 021 000,00 | 9 965,65 |
| 2113 | Erträge aus Gebühren | 0,00 | 0,00 | 0,00 |
| 2114 | Erträge aus Leistungen | 0,00 | 0,00 | 0,00 |
| 2115 | Erträge aus Besitz und wirtschaftlicher Tätigkeit | 0,00 | 0,00 | 0,00 |
| 2116 | Erträge aus Veräußerung und sonstige Erträge | 40 000,23 | 5 100,00 | 34 900,23 |
| 2117 | Nicht finanzierungswirksame operative Erträge | 0,00 | 0,00 | 0,00 |
| 212 | Erträge aus Transfers | 45 887,88 | 47 100,00 | -1 212,12 |
| 2121 | Transferertrag von Trägern des öffentlichen Rechts | 45 287,88 | 46 500,00 | -1 212,12 |
| 2122 | Transferertrag von Beteiligungen | 0,00 | 0,00 | 0,00 |
| 2123 | Transferertrag von Unternehmen (mit Finanzunternehmen) | 0,00 | 0,00 | 0,00 |
| 2124 | Transferertrag von Haushalten und Organisationen ohne Erwerbscharakter | 600,00 | 600,00 | 0,00 |
| 2125 | Transferertrag vom Ausland | 0,00 | 0,00 | 0,00 |
| 2126 | Investitions- und Tilgungszuschüsse zwischen Unternehmungen und Betrieben der Gebietskörperschaft und der Gebietskörperschaft | 0,00 | 0,00 | 0,00 |
| 2127 | Nicht finanzierungswirksamer Transferertrag | 0,00 | 0,00 | 0,00 |
| 213 | Finanzerträge | 792,16 | 0,00 | 792,16 |
| 2131 | Erträge aus Zinsen | 792,16 | 0,00 | 792,16 |
| 2132 | Erträge aus Zinsen aus derivativen Finanzinstrumenten mit und ohne Grundgeschäft | 0,00 | 0,00 | 0,00 |
| 2133 | Erträge aus Gewinnentnahmen von marktbestimmten Betrieben | 0,00 | 0,00 | 0,00 |
| 2134 | Sonstige Finanzerträge | 0,00 | 0,00 | 0,00 |
| 2135 | Erträge aus Dividenden/Gewinnausschüttungen | 0,00 | 0,00 | 0,00 |
| 2136 | Sonstige nicht finanzierungswirksame Finanzerträge | 0,00 | 0,00 | 0,00 |
| 21 | Summe Erträge | 1 530 776,70 | 1 479 200,00 | 51 576,70 |
| 221 | Personalaufwand | 0,00 | 0,00 | 0,00 |
| 2211 | Personalaufwand (Bezüge, Nebengebühren, Mehrleistungen) | 0,00 | 0,00 | 0,00 |
| 2212 | Gesetzlicher und freiwilliger Sozialaufwand | 0,00 | 0,00 | 0,00 |
| 2213 | Sonstiger Personalaufwand | 0,00 | 0,00 | 0,00 |
| 2214 | Nicht finanzierungswirksamer Personalaufwand | 0,00 | 0,00 | 0,00 |
| 222 | Sachaufwand | 127 488,84 | 136 800,00 | -9 311,16 |
| 2221 | Gebrauchs- und Verbrauchsgüter, Handelswaren | 0,00 | 0,00 | 0,00 |
| 2222 | Verwaltungs- und Betriebsaufwand | 12 380,82 | 13 900,00 | -1 519,18 |
| 2223 | Leasing- und Mietaufwand | 0,00 | 0,00 | 0,00 |
| 2224 | Instandhaltung | 0,00 | 0,00 | 0,00 |
| 2225 | Sonstiger Sachaufwand | 115 108,02 | 122 900,00 | -7 791,98 |
| 2226 | Nicht finanzierungswirksamer Sachaufwand | 0,00 | 0,00 | 0,00 |

Finanzwirtschaft (Gruppe 9)

| MVAG | Mittelverwendungs- und aufbringungsgruppen (1. und 2. Ebene) | RA 2025 | VA 2025 | RA - VA |
|-------------|---|---------------------|---------------------|--------------------|
| 223 | Transferaufwand | 0,00 | 0,00 | 0,00 |
| 2231 | Transferaufwand an Träger des öffentlichen Rechts | 0,00 | 0,00 | 0,00 |
| 2232 | Transferaufwand an Beteiligungen | 0,00 | 0,00 | 0,00 |
| 2233 | Transferaufwand an Unternehmen (mit Finanzunternehmen) | 0,00 | 0,00 | 0,00 |
| 2234 | Transferaufwand an Haushalte und Organisationen ohne Erwerbscharakter | 0,00 | 0,00 | 0,00 |
| 2235 | Transferaufwand an das Ausland | 0,00 | 0,00 | 0,00 |
| 2236 | Investitions- und Tilgungszuschüsse zwischen Unternehmungen und Betrieben der Gebietskörperschaft und der Gebietskörperschaft | 0,00 | 0,00 | 0,00 |
| 2237 | Nicht finanzierungswirksamer Transferaufwand | 0,00 | 0,00 | 0,00 |
| 224 | Finanzaufwand | 11,39 | 200,00 | -188,61 |
| 2241 | Aufwendungen für Zinsen | 0,00 | 100,00 | -100,00 |
| 2242 | Zinsen und sonstige Aufwendungen aus derivativen Finanzinstrumenten mit und ohne Grundgeschäft | 0,00 | 0,00 | 0,00 |
| 2243 | Gewinnentnahmen von Unternehmungen und marktbestimmten Betrieben der Gebietskörperschaft (innerhalb der Gebietskörperschaft) | 0,00 | 0,00 | 0,00 |
| 2244 | Sonstiger Finanzaufwand | 11,39 | 100,00 | -88,61 |
| 2245 | Nicht finanzierungswirksamer Finanzaufwand | 0,00 | 0,00 | 0,00 |
| 22 | Summe Aufwendungen | 127 500,23 | 137 000,00 | -9 499,77 |
| SA0 | Saldo (0) Nettoergebnis (21 - 22) | 1 403 276,47 | 1 342 200,00 | 61 076,47 |
| 230 | Entnahmen von Haushaltsrücklagen | 163 807,38 | 412 200,00 | -248 392,62 |
| 2301 | Entnahmen von Haushaltsrücklagen | 163 807,38 | 412 200,00 | -248 392,62 |
| 240 | Zuweisungen an Haushaltsrücklagen | 0,00 | 0,00 | 0,00 |
| 2401 | Zuweisungen an Haushaltsrücklagen | 0,00 | 0,00 | 0,00 |
| SA01 | Saldo (01) Haushaltsrücklagen (230 - 240) | 163 807,38 | 412 200,00 | -248 392,62 |
| SA00 | Saldo (00) Nettoergebnis nach Haushaltsrücklagen (Saldo 0 + Saldo 01) | 1 567 083,85 | 1 754 400,00 | -187 316,15 |

Finanzierungshaushalt Bereichsbudget 1. und 2. Ebene
(Anlage 1b)

Vertretungskörper und allgemeine Verwaltung (Gruppe 0)

| MVAG | Mittelverwendungs- und aufbringungsgruppen (1. und 2. Ebene) | RA 2025 | VA 2025 | RA - VA |
|------------|---|-------------------|-------------------|-------------------|
| 311 | Einzahlungen aus operativer Verwaltungstätigkeit | 6 781,55 | 8 600,00 | -1 818,45 |
| 3111 | Einzahlungen aus eigenen Abgaben | 0,00 | 0,00 | 0,00 |
| 3112 | Einzahlungen aus Ertragsanteilen | 0,00 | 0,00 | 0,00 |
| 3113 | Einzahlungen aus Gebühren | 0,00 | 0,00 | 0,00 |
| 3114 | Einzahlungen aus Leistungen | 4 425,70 | 4 100,00 | 325,70 |
| 3115 | Einzahlungen aus Besitz und wirtschaftlicher Tätigkeit | 720,00 | 800,00 | -80,00 |
| 3116 | Einzahlungen aus Veräußerung von geringwertigen Wirtschaftsgütern (GWG) und sonstige Einzahlungen | 1 635,85 | 3 700,00 | -2 064,15 |
| 312 | Einzahlungen aus Transfers | 0,00 | 0,00 | 0,00 |
| 3121 | Transferzahlungen von Trägern des öffentlichen Rechts | 0,00 | 0,00 | 0,00 |
| 3122 | Transferzahlungen von Beteiligungen | 0,00 | 0,00 | 0,00 |
| 3123 | Transferzahlungen von Unternehmen (inkl. Finanzunternehmen) | 0,00 | 0,00 | 0,00 |
| 3124 | Transferzahlungen von Haushalten und Organisationen ohne Erwerbscharakter | 0,00 | 0,00 | 0,00 |
| 3125 | Transferzahlungen vom Ausland | 0,00 | 0,00 | 0,00 |
| 3126 | Investitions- und Tilgungszuschüsse zwischen Unternehmungen und Betrieben der Gebietskörperschaft und der Gebietskörperschaft | 0,00 | 0,00 | 0,00 |
| 313 | Einzahlungen aus Finanzerträgen | 0,00 | 0,00 | 0,00 |
| 3131 | Einzahlungen aus Zinserträgen | 0,00 | 0,00 | 0,00 |
| 3132 | Einzahlungen aus Zinsen aus derivativen Finanzinstrumenten mit und ohne Grundgeschäft | 0,00 | 0,00 | 0,00 |
| 3133 | Einzahlungen aus Gewinnentnahmen von marktbestimmten Betrieben | 0,00 | 0,00 | 0,00 |
| 3134 | Sonstige Einzahlungen aus Finanzerträgen | 0,00 | 0,00 | 0,00 |
| 3135 | Einzahlungen aus Dividenden/Gewinnausschüttungen | 0,00 | 0,00 | 0,00 |
| 31 | Summe Einzahlungen operative Gebarung | 6 781,55 | 8 600,00 | -1 818,45 |
| 321 | Auszahlungen aus Personalaufwand | 250 484,01 | 250 900,00 | -415,99 |
| 3211 | Auszahlungen für Personalaufwand (Bezüge, Nebengebühren, und Mehrleistungsvergütungen) | 202 347,74 | 201 800,00 | 547,74 |
| 3212 | Auszahlungen für gesetzliche und freiwillige Sozialaufwendungen | 48 136,27 | 49 100,00 | -963,73 |
| 3213 | Auszahlungen aus sonstigem Personalaufwand | 0,00 | 0,00 | 0,00 |
| 322 | Auszahlungen aus Sachaufwand | 238 528,15 | 251 900,00 | -13 371,85 |
| 3221 | Auszahlungen für Gebrauchs- und Verbrauchsgüter, Handelswaren | 6 481,38 | 7 900,00 | -1 418,62 |
| 3222 | Auszahlungen für Verwaltungs- und Betriebsaufwand | 26 538,97 | 26 400,00 | 138,97 |
| 3223 | Auszahlungen für Leasing- und Mietaufwand | 1 925,45 | 2 600,00 | -674,55 |
| 3224 | Auszahlungen für Instandhaltung | 21 585,02 | 20 900,00 | 685,02 |
| 3225 | Sonstige Auszahlungen aus Sachaufwand | 181 997,33 | 194 100,00 | -12 102,67 |
| 3226 | Auszahlungen aus der Inanspruchnahme von Haftungen | 0,00 | 0,00 | 0,00 |
| 323 | Auszahlungen aus Transfers | 13 074,95 | 13 200,00 | -125,05 |
| 3231 | Transferzahlungen an Träger des öffentlichen Rechts | 11 158,90 | 11 200,00 | -41,10 |

Vertretungskörper und allgemeine Verwaltung (Gruppe 0)

| MVAG | Mittelverwendungs- und aufbringungsgruppen (1. und 2. Ebene) | RA 2025 | VA 2025 | RA - VA |
|------------|---|--------------------|--------------------|-------------------|
| 3232 | Transferzahlungen an Beteiligungen | 0,00 | 0,00 | 0,00 |
| 3233 | Transferzahlungen an Unternehmen (inkl. Finanzunternehmen) | 0,00 | 0,00 | 0,00 |
| 3234 | Transferzahlungen an Haushalte und Organisationen ohne Erwerbscharakter | 1 916,05 | 2 000,00 | -83,95 |
| 3235 | Transferzahlungen an das Ausland | 0,00 | 0,00 | 0,00 |
| 3236 | Investitions- und Tilgungszuschüsse zwischen Unternehmungen und Betrieben der Gebietskörperschaft und der Gebietskörperschaft | 0,00 | 0,00 | 0,00 |
| 324 | Auszahlungen aus Finanzaufwand | 0,00 | 0,00 | 0,00 |
| 3241 | Auszahlungen für Zinsen | 0,00 | 0,00 | 0,00 |
| 3242 | Auszahlungen für Zinsen aus derivativen Finanzinstrumenten mit und ohne Grundgeschäft | 0,00 | 0,00 | 0,00 |
| 3243 | Auszahlungen aus Gewinnentnahmen von marktbestimmten Betrieben | 0,00 | 0,00 | 0,00 |
| 3244 | Sonstige Auszahlungen aus Finanzaufwendungen | 0,00 | 0,00 | 0,00 |
| 32 | Summe Auszahlungen operative Gebarung | 502 087,11 | 516 000,00 | -13 912,89 |
| SA1 | Saldo (1) Geldfluss aus der operativen Gebarung (31 – 32) | -495 305,56 | -507 400,00 | 12 094,44 |
| 331 | Einzahlungen aus der Investitionstätigkeit | 0,00 | 0,00 | 0,00 |
| 3311 | Einzahlungen aus der Veräußerung von immateriellem Vermögen | 0,00 | 0,00 | 0,00 |
| 3312 | Einzahlungen aus der Veräußerung von Grundstücken und Grundstückeinrichtungen | 0,00 | 0,00 | 0,00 |
| 3313 | Einzahlungen aus der Veräußerung von Gebäuden und Bauten | 0,00 | 0,00 | 0,00 |
| 3314 | Einzahlungen aus der Veräußerung von technischen Anlagen, Fahrzeugen und Maschinen | 0,00 | 0,00 | 0,00 |
| 3315 | Einzahlungen aus der Veräußerung von Amts-, Betriebs- und Geschäftsausstattung | 0,00 | 0,00 | 0,00 |
| 3316 | Einzahlungen aus der Veräußerung von Kulturgütern | 0,00 | 0,00 | 0,00 |
| 3317 | Einzahlungen aus der Veräußerung von Beteiligungen | 0,00 | 0,00 | 0,00 |
| 3318 | Einzahlungen aus der Veräußerung von kofinanzierten Schutzbauten | 0,00 | 0,00 | 0,00 |
| 332 | Einzahlungen aus der Rückzahlung von Darlehen sowie gewährten Vorschüssen | 0,00 | 0,00 | 0,00 |
| 3321 | Einzahlungen aus Darlehen an Träger des öffentlichen Rechts | 0,00 | 0,00 | 0,00 |
| 3322 | Einzahlungen aus Darlehen an Beteiligungen | 0,00 | 0,00 | 0,00 |
| 3323 | Einzahlungen aus Darlehen an Unternehmen und Haushalte | 0,00 | 0,00 | 0,00 |
| 3325 | Einzahlungen aus Vorschüssen und Anzahlungen | 0,00 | 0,00 | 0,00 |
| 333 | Einzahlungen aus Kapitaltransfers | 0,00 | 0,00 | 0,00 |
| 3331 | Kapitaltransferzahlungen von Trägern des öffentlichen Rechts | 0,00 | 0,00 | 0,00 |
| 3332 | Kapitaltransferzahlungen von Beteiligungen | 0,00 | 0,00 | 0,00 |
| 3333 | Kapitaltransferzahlungen von Unternehmen | 0,00 | 0,00 | 0,00 |
| 3334 | Kapitaltransferzahlungen von Haushalten und Organisationen ohne Erwerbscharakter | 0,00 | 0,00 | 0,00 |
| 3335 | Kapitaltransferzahlungen vom Ausland | 0,00 | 0,00 | 0,00 |
| 33 | Summe Einzahlungen investive Gebarung | 0,00 | 0,00 | 0,00 |

Vertretungskörper und allgemeine Verwaltung (Gruppe 0)

| MVAG | Mittelverwendungs- und aufbringungsgruppen (1. und 2. Ebene) | RA 2025 | VA 2025 | RA - VA |
|------------|--|--------------------|--------------------|------------------|
| 341 | Auszahlungen aus der Investitionstätigkeit | 46 533,00 | 43 200,00 | 3 333,00 |
| 3411 | Auszahlungen für den Erwerb von immateriellem Vermögen | 33 532,80 | 30 400,00 | 3 132,80 |
| 3412 | Auszahlungen für den Erwerb von Grundstücken und Grundstückseinrichtungen | 0,00 | 0,00 | 0,00 |
| 3413 | Auszahlungen für den Erwerb von Gebäuden und Bauten | 0,00 | 0,00 | 0,00 |
| 3414 | Auszahlungen für den Erwerb von technischen Anlagen, Fahrzeugen und Maschinen | 0,00 | 0,00 | 0,00 |
| 3415 | Auszahlungen für den Erwerb von Amts-, Betriebs- und Geschäftsausstattung | 13 000,20 | 12 800,00 | 200,20 |
| 3416 | Auszahlungen für den Erwerb von Kulturgütern | 0,00 | 0,00 | 0,00 |
| 3417 | Auszahlungen für den Erwerb von Beteiligungen | 0,00 | 0,00 | 0,00 |
| 3418 | Auszahlungen für den Erwerb von kofinanzierten Schutzbauten | 0,00 | 0,00 | 0,00 |
| 342 | Auszahlungen aus der Gewährung von Darlehen sowie gewährten Vorschüssen | 0,00 | 0,00 | 0,00 |
| 3421 | Auszahlungen von Darlehen an Träger des öffentlichen Rechts | 0,00 | 0,00 | 0,00 |
| 3422 | Auszahlungen von Darlehen an Beteiligungen | 0,00 | 0,00 | 0,00 |
| 3423 | Auszahlungen von Darlehen an Unternehmen und Haushalte | 0,00 | 0,00 | 0,00 |
| 3425 | Auszahlungen von Vorschüssen und Anzahlungen | 0,00 | 0,00 | 0,00 |
| 343 | Auszahlungen aus Kapitaltransfers | 0,00 | 0,00 | 0,00 |
| 3431 | Kapitaltransferzahlungen an Träger des öffentlichen Rechts | 0,00 | 0,00 | 0,00 |
| 3432 | Kapitaltransferzahlungen an Beteiligungen | 0,00 | 0,00 | 0,00 |
| 3433 | Kapitaltransferzahlungen an Unternehmen (Finanzunternehmen) | 0,00 | 0,00 | 0,00 |
| 3434 | Kapitaltransferzahlungen an Haushalte und Organisationen ohne Erwerbscharakter | 0,00 | 0,00 | 0,00 |
| 3435 | Kapitaltransferzahlungen an das Ausland | 0,00 | 0,00 | 0,00 |
| 34 | Summe Auszahlungen investive Gebarung | 46 533,00 | 43 200,00 | 3 333,00 |
| SA2 | Saldo (2) Geldfluss aus der investiven Gebarung (33 – 34) | -46 533,00 | -43 200,00 | -3 333,00 |
| SA3 | Saldo (3) Nettofinanzierungssaldo (Saldo 1 + Saldo 2) | -541 838,56 | -550 600,00 | 8 761,44 |
| 351 | Einzahlungen aus der Aufnahme von Finanzschulden | 0,00 | 0,00 | 0,00 |
| 3511 | Einzahlungen aus empfangenen Darlehen von öffentlichen Körperschaften und Rechtsträgern | 0,00 | 0,00 | 0,00 |
| 3512 | Einzahlungen aus empfangenen Darlehen von Beteiligungen | 0,00 | 0,00 | 0,00 |
| 3513 | Einzahlungen aus empfangenen Darlehen von Unternehmen und privaten Haushalten | 0,00 | 0,00 | 0,00 |
| 3514 | Einzahlungen aus Finanzschulden (Finanzunternehmen) | 0,00 | 0,00 | 0,00 |
| 3515 | Einzahlungen aus Aufnahmen von Leasingverbindlichkeiten | 0,00 | 0,00 | 0,00 |
| 353 | Einzahlungen infolge eines Kapitaltausches bei derivativen Finanzinstrumenten mit Grundgeschäft | 0,00 | 0,00 | 0,00 |
| 3530 | Einzahlungen infolge eines Kapitaltausches bei derivativen Finanzinstrumenten mit Grundgeschäft | 0,00 | 0,00 | 0,00 |
| 355 | Einzahlungen aus dem Abgang von Finanzinstrumenten | 0,00 | 0,00 | 0,00 |

Vertretungskörper und allgemeine Verwaltung (Gruppe 0)

| MVAG | Mittelverwendungs- und aufbringungsgruppen (1. und 2. Ebene) | RA 2025 | VA 2025 | RA - VA |
|------------|--|--------------------|--------------------|-----------------|
| 3550 | Einzahlungen aus dem Abgang von Finanzinstrumenten | 0,00 | 0,00 | 0,00 |
| 35 | Summe Einzahlungen aus der Finanzierungstätigkeit | 0,00 | 0,00 | 0,00 |
| 361 | Auszahlungen aus der Tilgung von Finanzschulden | 0,00 | 0,00 | 0,00 |
| 3611 | Auszahlungen aus empfangenen Darlehen von öffentlichen Körperschaften und Rechtsträgern | 0,00 | 0,00 | 0,00 |
| 3612 | Auszahlungen aus empfangenen Darlehen von Beteiligungen | 0,00 | 0,00 | 0,00 |
| 3613 | Auszahlungen aus empfangenen Darlehen von Unternehmen und privaten Haushalten | 0,00 | 0,00 | 0,00 |
| 3614 | Auszahlungen aus Finanzschulden | 0,00 | 0,00 | 0,00 |
| 3615 | Auszahlungen aus Rückzahlungen von Leasingverbindlichkeiten | 0,00 | 0,00 | 0,00 |
| 363 | Auszahlungen infolge eines Kapitaltausches bei derivativen Finanzinstrumenten mit Grundgeschäft | 0,00 | 0,00 | 0,00 |
| 3630 | Auszahlungen infolge eines Kapitaltausches bei derivativen Finanzinstrumenten mit Grundgeschäft | 0,00 | 0,00 | 0,00 |
| 365 | Auszahlungen für den Erwerb von Finanzinstrumenten | 0,00 | 0,00 | 0,00 |
| 3650 | Auszahlungen für den Erwerb von Finanzinstrumenten | 0,00 | 0,00 | 0,00 |
| 36 | Summe Auszahlungen aus der Finanzierungstätigkeit | 0,00 | 0,00 | 0,00 |
| SA4 | Saldo (4) Geldfluss aus der Finanzierungstätigkeit (35 – 36) | 0,00 | 0,00 | 0,00 |
| SA5 | Saldo (5) Geldfluss aus der voranschlagswirksamen Gebarung (Saldo 3 + Saldo 4) | -541 838,56 | -550 600,00 | 8 761,44 |

Öffentliche Ordnung und Sicherheit (Gruppe 1)

| MVAG | Mittelverwendungs- und aufbringungsgruppen (1. und 2. Ebene) | RA 2025 | VA 2025 | RA - VA |
|------------|---|------------------|------------------|------------------|
| 311 | Einzahlungen aus operativer Verwaltungstätigkeit | 10 803,80 | 11 500,00 | -696,20 |
| 3111 | Einzahlungen aus eigenen Abgaben | 0,00 | 0,00 | 0,00 |
| 3112 | Einzahlungen aus Ertragsanteilen | 0,00 | 0,00 | 0,00 |
| 3113 | Einzahlungen aus Gebühren | 0,00 | 0,00 | 0,00 |
| 3114 | Einzahlungen aus Leistungen | 10 799,80 | 11 400,00 | -600,20 |
| 3115 | Einzahlungen aus Besitz und wirtschaftlicher Tätigkeit | 0,00 | 0,00 | 0,00 |
| 3116 | Einzahlungen aus Veräußerung von geringwertigen Wirtschaftsgütern (GWG) und sonstige Einzahlungen | 4,00 | 100,00 | -96,00 |
| 312 | Einzahlungen aus Transfers | 0,00 | 0,00 | 0,00 |
| 3121 | Transferzahlungen von Trägern des öffentlichen Rechts | 0,00 | 0,00 | 0,00 |
| 3122 | Transferzahlungen von Beteiligungen | 0,00 | 0,00 | 0,00 |
| 3123 | Transferzahlungen von Unternehmen (inkl. Finanzunternehmen) | 0,00 | 0,00 | 0,00 |
| 3124 | Transferzahlungen von Haushalten und Organisationen ohne Erwerbscharakter | 0,00 | 0,00 | 0,00 |
| 3125 | Transferzahlungen vom Ausland | 0,00 | 0,00 | 0,00 |
| 3126 | Investitions- und Tilgungszuschüsse zwischen Unternehmungen und Betrieben der Gebietskörperschaft und der Gebietskörperschaft | 0,00 | 0,00 | 0,00 |
| 313 | Einzahlungen aus Finanzerträgen | 0,00 | 0,00 | 0,00 |
| 3131 | Einzahlungen aus Zinserträgen | 0,00 | 0,00 | 0,00 |
| 3132 | Einzahlungen aus Zinsen aus derivativen Finanzinstrumenten mit und ohne Grundgeschäft | 0,00 | 0,00 | 0,00 |
| 3133 | Einzahlungen aus Gewinnentnahmen von marktbestimmten Betrieben | 0,00 | 0,00 | 0,00 |
| 3134 | Sonstige Einzahlungen aus Finanzerträgen | 0,00 | 0,00 | 0,00 |
| 3135 | Einzahlungen aus Dividenden/Gewinnausschüttungen | 0,00 | 0,00 | 0,00 |
| 31 | Summe Einzahlungen operative Gebarung | 10 803,80 | 11 500,00 | -696,20 |
| 321 | Auszahlungen aus Personalaufwand | 0,00 | 0,00 | 0,00 |
| 3211 | Auszahlungen für Personalaufwand (Bezüge, Nebengebühren, und Mehrleistungsvergütungen) | 0,00 | 0,00 | 0,00 |
| 3212 | Auszahlungen für gesetzliche und freiwillige Sozialaufwendungen | 0,00 | 0,00 | 0,00 |
| 3213 | Auszahlungen aus sonstigem Personalaufwand | 0,00 | 0,00 | 0,00 |
| 322 | Auszahlungen aus Sachaufwand | 36 048,13 | 37 600,00 | -1 551,87 |
| 3221 | Auszahlungen für Gebrauchs- und Verbrauchsgüter, Handelswaren | 741,59 | 700,00 | 41,59 |
| 3222 | Auszahlungen für Verwaltungs- und Betriebsaufwand | 32 883,09 | 35 200,00 | -2 316,91 |
| 3223 | Auszahlungen für Leasing- und Mietaufwand | 0,00 | 0,00 | 0,00 |
| 3224 | Auszahlung für Instandhaltung | 0,00 | 0,00 | 0,00 |
| 3225 | Sonstige Auszahlungen aus Sachaufwand | 2 423,45 | 1 700,00 | 723,45 |
| 3226 | Auszahlungen aus der Inanspruchnahme von Haftungen | 0,00 | 0,00 | 0,00 |
| 323 | Auszahlungen aus Transfers | 8 985,60 | 16 500,00 | -7 514,40 |
| 3231 | Transferzahlungen an Träger des öffentlichen Rechts | 8 985,60 | 16 500,00 | -7 514,40 |

Öffentliche Ordnung und Sicherheit (Gruppe 1)

| MVAG | Mittelverwendungs- und aufbringungsgruppen (1. und 2. Ebene) | RA 2025 | VA 2025 | RA - VA |
|------------|---|-------------------|-------------------|------------------|
| 3232 | Transferzahlungen an Beteiligungen | 0,00 | 0,00 | 0,00 |
| 3233 | Transferzahlungen an Unternehmen (inkl. Finanzunternehmen) | 0,00 | 0,00 | 0,00 |
| 3234 | Transferzahlungen an Haushalte und Organisationen ohne Erwerbscharakter | 0,00 | 0,00 | 0,00 |
| 3235 | Transferzahlungen an das Ausland | 0,00 | 0,00 | 0,00 |
| 3236 | Investitions- und Tilgungszuschüsse zwischen Unternehmungen und Betrieben der Gebietskörperschaft und der Gebietskörperschaft | 0,00 | 0,00 | 0,00 |
| 324 | Auszahlungen aus Finanzaufwand | 0,00 | 0,00 | 0,00 |
| 3241 | Auszahlungen für Zinsen | 0,00 | 0,00 | 0,00 |
| 3242 | Auszahlungen für Zinsen aus derivativen Finanzinstrumenten mit und ohne Grundgeschäft | 0,00 | 0,00 | 0,00 |
| 3243 | Auszahlungen aus Gewinnentnahmen von marktbestimmten Betrieben | 0,00 | 0,00 | 0,00 |
| 3244 | Sonstige Auszahlungen aus Finanzaufwendungen | 0,00 | 0,00 | 0,00 |
| 32 | Summe Auszahlungen operative Gebarung | 45 033,73 | 54 100,00 | -9 066,27 |
| SA1 | Saldo (1) Geldfluss aus der operativen Gebarung (31 – 32) | -34 229,93 | -42 600,00 | 8 370,07 |
| 331 | Einzahlungen aus der Investitionstätigkeit | 0,00 | 0,00 | 0,00 |
| 3311 | Einzahlungen aus der Veräußerung von immateriellem Vermögen | 0,00 | 0,00 | 0,00 |
| 3312 | Einzahlungen aus der Veräußerung von Grundstücken und Grundstückeinrichtungen | 0,00 | 0,00 | 0,00 |
| 3313 | Einzahlungen aus der Veräußerung von Gebäuden und Bauten | 0,00 | 0,00 | 0,00 |
| 3314 | Einzahlungen aus der Veräußerung von technischen Anlagen, Fahrzeugen und Maschinen | 0,00 | 0,00 | 0,00 |
| 3315 | Einzahlungen aus der Veräußerung von Amts-, Betriebs- und Geschäftsausstattung | 0,00 | 0,00 | 0,00 |
| 3316 | Einzahlungen aus der Veräußerung von Kulturgütern | 0,00 | 0,00 | 0,00 |
| 3317 | Einzahlungen aus der Veräußerung von Beteiligungen | 0,00 | 0,00 | 0,00 |
| 3318 | Einzahlungen aus der Veräußerung von kofinanzierten Schutzbauten | 0,00 | 0,00 | 0,00 |
| 332 | Einzahlungen aus der Rückzahlung von Darlehen sowie gewährten Vorschüssen | 0,00 | 0,00 | 0,00 |
| 3321 | Einzahlungen aus Darlehen an Träger des öffentlichen Rechts | 0,00 | 0,00 | 0,00 |
| 3322 | Einzahlungen aus Darlehen an Beteiligungen | 0,00 | 0,00 | 0,00 |
| 3323 | Einzahlungen aus Darlehen an Unternehmen und Haushalte | 0,00 | 0,00 | 0,00 |
| 3325 | Einzahlungen aus Vorschüssen und Anzahlungen | 0,00 | 0,00 | 0,00 |
| 333 | Einzahlungen aus Kapitaltransfers | 0,00 | 0,00 | 0,00 |
| 3331 | Kapitaltransferzahlungen von Trägern des öffentlichen Rechts | 0,00 | 0,00 | 0,00 |
| 3332 | Kapitaltransferzahlungen von Beteiligungen | 0,00 | 0,00 | 0,00 |
| 3333 | Kapitaltransferzahlungen von Unternehmen | 0,00 | 0,00 | 0,00 |
| 3334 | Kapitaltransferzahlungen von Haushalten und Organisationen ohne Erwerbscharakter | 0,00 | 0,00 | 0,00 |
| 3335 | Kapitaltransferzahlungen vom Ausland | 0,00 | 0,00 | 0,00 |
| 33 | Summe Einzahlungen investive Gebarung | 0,00 | 0,00 | 0,00 |

Öffentliche Ordnung und Sicherheit (Gruppe 1)

| MVAG | Mittelverwendungs- und aufbringungsgruppen (1. und 2. Ebene) | RA 2025 | VA 2025 | RA - VA |
|------------|--|-------------------|-------------------|-----------------|
| 341 | Auszahlungen aus der Investitionstätigkeit | 1 823,53 | 1 800,00 | 23,53 |
| 3411 | Auszahlungen für den Erwerb von immateriellem Vermögen | 0,00 | 0,00 | 0,00 |
| 3412 | Auszahlungen für den Erwerb von Grundstücken und Grundstückseinrichtungen | 0,00 | 0,00 | 0,00 |
| 3413 | Auszahlungen für den Erwerb von Gebäuden und Bauten | 1 823,53 | 1 800,00 | 23,53 |
| 3414 | Auszahlungen für den Erwerb von technischen Anlagen, Fahrzeugen und Maschinen | 0,00 | 0,00 | 0,00 |
| 3415 | Auszahlungen für den Erwerb von Amts-, Betriebs- und Geschäftsausstattung | 0,00 | 0,00 | 0,00 |
| 3416 | Auszahlungen für den Erwerb von Kulturgütern | 0,00 | 0,00 | 0,00 |
| 3417 | Auszahlungen für den Erwerb von Beteiligungen | 0,00 | 0,00 | 0,00 |
| 3418 | Auszahlungen für den Erwerb von kofinanzierten Schutzbauten | 0,00 | 0,00 | 0,00 |
| 342 | Auszahlungen aus der Gewährung von Darlehen sowie gewährten Vorschüssen | 0,00 | 0,00 | 0,00 |
| 3421 | Auszahlungen von Darlehen an Träger des öffentlichen Rechts | 0,00 | 0,00 | 0,00 |
| 3422 | Auszahlungen von Darlehen an Beteiligungen | 0,00 | 0,00 | 0,00 |
| 3423 | Auszahlungen von Darlehen an Unternehmen und Haushalte | 0,00 | 0,00 | 0,00 |
| 3425 | Auszahlungen von Vorschüssen und Anzahlungen | 0,00 | 0,00 | 0,00 |
| 343 | Auszahlungen aus Kapitaltransfers | 0,00 | 0,00 | 0,00 |
| 3431 | Kapitaltransferzahlungen an Träger des öffentlichen Rechts | 0,00 | 0,00 | 0,00 |
| 3432 | Kapitaltransferzahlungen an Beteiligungen | 0,00 | 0,00 | 0,00 |
| 3433 | Kapitaltransferzahlungen an Unternehmen (Finanzunternehmen) | 0,00 | 0,00 | 0,00 |
| 3434 | Kapitaltransferzahlungen an Haushalte und Organisationen ohne Erwerbscharakter | 0,00 | 0,00 | 0,00 |
| 3435 | Kapitaltransferzahlungen an das Ausland | 0,00 | 0,00 | 0,00 |
| 34 | Summe Auszahlungen investive Gebarung | 1 823,53 | 1 800,00 | 23,53 |
| SA2 | Saldo (2) Geldfluss aus der investiven Gebarung (33 – 34) | -1 823,53 | -1 800,00 | -23,53 |
| SA3 | Saldo (3) Nettofinanzierungssaldo (Saldo 1 + Saldo 2) | -36 053,46 | -44 400,00 | 8 346,54 |
| 351 | Einzahlungen aus der Aufnahme von Finanzschulden | 0,00 | 0,00 | 0,00 |
| 3511 | Einzahlungen aus empfangenen Darlehen von öffentlichen Körperschaften und Rechtsträgern | 0,00 | 0,00 | 0,00 |
| 3512 | Einzahlungen aus empfangenen Darlehen von Beteiligungen | 0,00 | 0,00 | 0,00 |
| 3513 | Einzahlungen aus empfangenen Darlehen von Unternehmen und privaten Haushalten | 0,00 | 0,00 | 0,00 |
| 3514 | Einzahlungen aus Finanzschulden (Finanzunternehmen) | 0,00 | 0,00 | 0,00 |
| 3515 | Einzahlungen aus Aufnahmen von Leasingverbindlichkeiten | 0,00 | 0,00 | 0,00 |
| 353 | Einzahlungen infolge eines Kapitaltausches bei derivativen Finanzinstrumenten mit Grundgeschäft | 0,00 | 0,00 | 0,00 |
| 3530 | Einzahlungen infolge eines Kapitaltausches bei derivativen Finanzinstrumenten mit Grundgeschäft | 0,00 | 0,00 | 0,00 |
| 355 | Einzahlungen aus dem Abgang von Finanzinstrumenten | 0,00 | 0,00 | 0,00 |

Öffentliche Ordnung und Sicherheit (Gruppe 1)

| MVAG | Mittelverwendungs- und aufbringungsgruppen (1. und 2. Ebene) | RA 2025 | VA 2025 | RA - VA |
|------------|--|-------------------|-------------------|-----------------|
| 3550 | Einzahlungen aus dem Abgang von Finanzinstrumenten | 0,00 | 0,00 | 0,00 |
| 35 | Summe Einzahlungen aus der Finanzierungstätigkeit | 0,00 | 0,00 | 0,00 |
| 361 | Auszahlungen aus der Tilgung von Finanzschulden | 0,00 | 0,00 | 0,00 |
| 3611 | Auszahlungen aus empfangenen Darlehen von öffentlichen Körperschaften und Rechtsträgern | 0,00 | 0,00 | 0,00 |
| 3612 | Auszahlungen aus empfangenen Darlehen von Beteiligungen | 0,00 | 0,00 | 0,00 |
| 3613 | Auszahlungen aus empfangenen Darlehen von Unternehmen und privaten Haushalten | 0,00 | 0,00 | 0,00 |
| 3614 | Auszahlungen aus Finanzschulden | 0,00 | 0,00 | 0,00 |
| 3615 | Auszahlungen aus Rückzahlungen von Leasingverbindlichkeiten | 0,00 | 0,00 | 0,00 |
| 363 | Auszahlungen infolge eines Kapitaltausches bei derivativen Finanzinstrumenten mit Grundgeschäft | 0,00 | 0,00 | 0,00 |
| 3630 | Auszahlungen infolge eines Kapitaltausches bei derivativen Finanzinstrumenten mit Grundgeschäft | 0,00 | 0,00 | 0,00 |
| 365 | Auszahlungen für den Erwerb von Finanzinstrumenten | 0,00 | 0,00 | 0,00 |
| 3650 | Auszahlungen für den Erwerb von Finanzinstrumenten | 0,00 | 0,00 | 0,00 |
| 36 | Summe Auszahlungen aus der Finanzierungstätigkeit | 0,00 | 0,00 | 0,00 |
| SA4 | Saldo (4) Geldfluss aus der Finanzierungstätigkeit (35 – 36) | 0,00 | 0,00 | 0,00 |
| SA5 | Saldo (5) Geldfluss aus der voranschlagswirksamen Gebarung (Saldo 3 + Saldo 4) | -36 053,46 | -44 400,00 | 8 346,54 |

Unterricht, Erziehung, Sport und Wissenschaft (Gruppe 2)

| MVAG | Mittelverwendungs- und aufbringungsgruppen (1. und 2. Ebene) | RA 2025 | VA 2025 | RA - VA |
|------------|---|-------------------|-------------------|------------------|
| 311 | Einzahlungen aus operativer Verwaltungstätigkeit | 30 321,64 | 29 300,00 | 1 021,64 |
| 3111 | Einzahlungen aus eigenen Abgaben | 0,00 | 0,00 | 0,00 |
| 3112 | Einzahlungen aus Ertragsanteilen | 0,00 | 0,00 | 0,00 |
| 3113 | Einzahlungen aus Gebühren | 0,00 | 0,00 | 0,00 |
| 3114 | Einzahlungen aus Leistungen | 28 941,12 | 28 000,00 | 941,12 |
| 3115 | Einzahlungen aus Besitz und wirtschaftlicher Tätigkeit | 0,00 | 0,00 | 0,00 |
| 3116 | Einzahlungen aus Veräußerung von geringwertigen Wirtschaftsgütern (GWG) und sonstige Einzahlungen | 1 380,52 | 1 300,00 | 80,52 |
| 312 | Einzahlungen aus Transfers | 38 197,67 | 30 000,00 | 8 197,67 |
| 3121 | Transferzahlungen von Trägern des öffentlichen Rechts | 38 197,67 | 30 000,00 | 8 197,67 |
| 3122 | Transferzahlungen von Beteiligungen | 0,00 | 0,00 | 0,00 |
| 3123 | Transferzahlungen von Unternehmen (inkl. Finanzunternehmen) | 0,00 | 0,00 | 0,00 |
| 3124 | Transferzahlungen von Haushalten und Organisationen ohne Erwerbscharakter | 0,00 | 0,00 | 0,00 |
| 3125 | Transferzahlungen vom Ausland | 0,00 | 0,00 | 0,00 |
| 3126 | Investitions- und Tilgungszuschüsse zwischen Unternehmungen und Betrieben der Gebietskörperschaft und der Gebietskörperschaft | 0,00 | 0,00 | 0,00 |
| 313 | Einzahlungen aus Finanzerträgen | 0,00 | 0,00 | 0,00 |
| 3131 | Einzahlungen aus Zinserträgen | 0,00 | 0,00 | 0,00 |
| 3132 | Einzahlungen aus Zinsen aus derivativen Finanzinstrumenten mit und ohne Grundgeschäft | 0,00 | 0,00 | 0,00 |
| 3133 | Einzahlungen aus Gewinnentnahmen von marktbestimmten Betrieben | 0,00 | 0,00 | 0,00 |
| 3134 | Sonstige Einzahlungen aus Finanzerträgen | 0,00 | 0,00 | 0,00 |
| 3135 | Einzahlungen aus Dividenden/Gewinnausschüttungen | 0,00 | 0,00 | 0,00 |
| 31 | Summe Einzahlungen operative Gebarung | 68 519,31 | 59 300,00 | 9 219,31 |
| 321 | Auszahlungen aus Personalaufwand | 114 028,48 | 121 300,00 | -7 271,52 |
| 3211 | Auszahlungen für Personalaufwand (Bezüge, Nebengebühren, und Mehrleistungsvergütungen) | 91 750,88 | 97 700,00 | -5 949,12 |
| 3212 | Auszahlungen für gesetzliche und freiwillige Sozialaufwendungen | 22 277,60 | 23 600,00 | -1 322,40 |
| 3213 | Auszahlungen aus sonstigem Personalaufwand | 0,00 | 0,00 | 0,00 |
| 322 | Auszahlungen aus Sachaufwand | 59 149,18 | 64 000,00 | -4 850,82 |
| 3221 | Auszahlungen für Gebrauchs- und Verbrauchsgüter, Handelswaren | 24 451,41 | 25 900,00 | -1 448,59 |
| 3222 | Auszahlungen für Verwaltungs- und Betriebsaufwand | 22 754,54 | 23 600,00 | -845,46 |
| 3223 | Auszahlungen für Leasing- und Mietaufwand | 49,59 | 100,00 | -50,41 |
| 3224 | Auszahlungen für Instandhaltung | 8 716,49 | 10 200,00 | -1 483,51 |
| 3225 | Sonstige Auszahlungen aus Sachaufwand | 3 177,15 | 4 200,00 | -1 022,85 |
| 3226 | Auszahlungen aus der Inanspruchnahme von Haftungen | 0,00 | 0,00 | 0,00 |
| 323 | Auszahlungen aus Transfers | 126 326,98 | 134 600,00 | -8 273,02 |
| 3231 | Transferzahlungen an Träger des öffentlichen Rechts | 124 326,98 | 132 600,00 | -8 273,02 |

Unterricht, Erziehung, Sport und Wissenschaft (Gruppe 2)

| MVAG | Mittelverwendungs- und aufbringungsgruppen (1. und 2. Ebene) | RA 2025 | VA 2025 | RA - VA |
|------------|---|--------------------|--------------------|-------------------|
| 3232 | Transferzahlungen an Beteiligungen | 0,00 | 0,00 | 0,00 |
| 3233 | Transferzahlungen an Unternehmen (inkl. Finanzunternehmen) | 0,00 | 0,00 | 0,00 |
| 3234 | Transferzahlungen an Haushalte und Organisationen ohne Erwerbscharakter | 2 000,00 | 2 000,00 | 0,00 |
| 3235 | Transferzahlungen an das Ausland | 0,00 | 0,00 | 0,00 |
| 3236 | Investitions- und Tilgungszuschüsse zwischen Unternehmungen und Betrieben der Gebietskörperschaft und der Gebietskörperschaft | 0,00 | 0,00 | 0,00 |
| 324 | Auszahlungen aus Finanzaufwand | 0,00 | 0,00 | 0,00 |
| 3241 | Auszahlungen für Zinsen | 0,00 | 0,00 | 0,00 |
| 3242 | Auszahlungen für Zinsen aus derivativen Finanzinstrumenten mit und ohne Grundgeschäft | 0,00 | 0,00 | 0,00 |
| 3243 | Auszahlungen aus Gewinnentnahmen von marktbestimmten Betrieben | 0,00 | 0,00 | 0,00 |
| 3244 | Sonstige Auszahlungen aus Finanzaufwendungen | 0,00 | 0,00 | 0,00 |
| 32 | Summe Auszahlungen operative Gebarung | 299 504,64 | 319 900,00 | -20 395,36 |
| SA1 | Saldo (1) Geldfluss aus der operativen Gebarung (31 – 32) | -230 985,33 | -260 600,00 | 29 614,67 |
| 331 | Einzahlungen aus der Investitionstätigkeit | 0,00 | 0,00 | 0,00 |
| 3311 | Einzahlungen aus der Veräußerung von immateriellem Vermögen | 0,00 | 0,00 | 0,00 |
| 3312 | Einzahlungen aus der Veräußerung von Grundstücken und Grundstückeinrichtungen | 0,00 | 0,00 | 0,00 |
| 3313 | Einzahlungen aus der Veräußerung von Gebäuden und Bauten | 0,00 | 0,00 | 0,00 |
| 3314 | Einzahlungen aus der Veräußerung von technischen Anlagen, Fahrzeugen und Maschinen | 0,00 | 0,00 | 0,00 |
| 3315 | Einzahlungen aus der Veräußerung von Amts-, Betriebs- und Geschäftsausstattung | 0,00 | 0,00 | 0,00 |
| 3316 | Einzahlungen aus der Veräußerung von Kulturgütern | 0,00 | 0,00 | 0,00 |
| 3317 | Einzahlungen aus der Veräußerung von Beteiligungen | 0,00 | 0,00 | 0,00 |
| 3318 | Einzahlungen aus der Veräußerung von kofinanzierten Schutzbauten | 0,00 | 0,00 | 0,00 |
| 332 | Einzahlungen aus der Rückzahlung von Darlehen sowie gewährten Vorschüssen | 0,00 | 0,00 | 0,00 |
| 3321 | Einzahlungen aus Darlehen an Träger des öffentlichen Rechts | 0,00 | 0,00 | 0,00 |
| 3322 | Einzahlungen aus Darlehen an Beteiligungen | 0,00 | 0,00 | 0,00 |
| 3323 | Einzahlungen aus Darlehen an Unternehmen und Haushalte | 0,00 | 0,00 | 0,00 |
| 3325 | Einzahlungen aus Vorschüssen und Anzahlungen | 0,00 | 0,00 | 0,00 |
| 333 | Einzahlungen aus Kapitaltransfers | 10 961,90 | 0,00 | 10 961,90 |
| 3331 | Kapitaltransferzahlungen von Trägern des öffentlichen Rechts | 10 961,90 | 0,00 | 10 961,90 |
| 3332 | Kapitaltransferzahlungen von Beteiligungen | 0,00 | 0,00 | 0,00 |
| 3333 | Kapitaltransferzahlungen von Unternehmen | 0,00 | 0,00 | 0,00 |
| 3334 | Kapitaltransferzahlungen von Haushalten und Organisationen ohne Erwerbscharakter | 0,00 | 0,00 | 0,00 |
| 3335 | Kapitaltransferzahlungen vom Ausland | 0,00 | 0,00 | 0,00 |
| 33 | Summe Einzahlungen investive Gebarung | 10 961,90 | 0,00 | 10 961,90 |

Unterricht, Erziehung, Sport und Wissenschaft (Gruppe 2)

| MVAG | Mittelverwendungs- und aufbringungsgruppen (1. und 2. Ebene) | RA 2025 | VA 2025 | RA - VA |
|------------|--|--------------------|--------------------|------------------|
| 341 | Auszahlungen aus der Investitionstätigkeit | 0,00 | 0,00 | 0,00 |
| 3411 | Auszahlungen für den Erwerb von immateriellem Vermögen | 0,00 | 0,00 | 0,00 |
| 3412 | Auszahlungen für den Erwerb von Grundstücken und Grundstückseinrichtungen | 0,00 | 0,00 | 0,00 |
| 3413 | Auszahlungen für den Erwerb von Gebäuden und Bauten | 0,00 | 0,00 | 0,00 |
| 3414 | Auszahlungen für den Erwerb von technischen Anlagen, Fahrzeugen und Maschinen | 0,00 | 0,00 | 0,00 |
| 3415 | Auszahlungen für den Erwerb von Amts-, Betriebs- und Geschäftsausstattung | 0,00 | 0,00 | 0,00 |
| 3416 | Auszahlungen für den Erwerb von Kulturgütern | 0,00 | 0,00 | 0,00 |
| 3417 | Auszahlungen für den Erwerb von Beteiligungen | 0,00 | 0,00 | 0,00 |
| 3418 | Auszahlungen für den Erwerb von kofinanzierten Schutzbauten | 0,00 | 0,00 | 0,00 |
| 342 | Auszahlungen aus der Gewährung von Darlehen sowie gewährten Vorschüssen | 0,00 | 0,00 | 0,00 |
| 3421 | Auszahlungen von Darlehen an Träger des öffentlichen Rechts | 0,00 | 0,00 | 0,00 |
| 3422 | Auszahlungen von Darlehen an Beteiligungen | 0,00 | 0,00 | 0,00 |
| 3423 | Auszahlungen von Darlehen an Unternehmen und Haushalte | 0,00 | 0,00 | 0,00 |
| 3425 | Auszahlungen von Vorschüssen und Anzahlungen | 0,00 | 0,00 | 0,00 |
| 343 | Auszahlungen aus Kapitaltransfers | 0,00 | 0,00 | 0,00 |
| 3431 | Kapitaltransferzahlungen an Träger des öffentlichen Rechts | 0,00 | 0,00 | 0,00 |
| 3432 | Kapitaltransferzahlungen an Beteiligungen | 0,00 | 0,00 | 0,00 |
| 3433 | Kapitaltransferzahlungen an Unternehmen (Finanzunternehmen) | 0,00 | 0,00 | 0,00 |
| 3434 | Kapitaltransferzahlungen an Haushalte und Organisationen ohne Erwerbscharakter | 0,00 | 0,00 | 0,00 |
| 3435 | Kapitaltransferzahlungen an das Ausland | 0,00 | 0,00 | 0,00 |
| 34 | Summe Auszahlungen investive Gebarung | 0,00 | 0,00 | 0,00 |
| SA2 | Saldo (2) Geldfluss aus der investiven Gebarung (33 – 34) | 10 961,90 | 0,00 | 10 961,90 |
| SA3 | Saldo (3) Nettofinanzierungssaldo (Saldo 1 + Saldo 2) | -220 023,43 | -260 600,00 | 40 576,57 |
| 351 | Einzahlungen aus der Aufnahme von Finanzschulden | 0,00 | 0,00 | 0,00 |
| 3511 | Einzahlungen aus empfangenen Darlehen von öffentlichen Körperschaften und Rechtsträgern | 0,00 | 0,00 | 0,00 |
| 3512 | Einzahlungen aus empfangenen Darlehen von Beteiligungen | 0,00 | 0,00 | 0,00 |
| 3513 | Einzahlungen aus empfangenen Darlehen von Unternehmen und privaten Haushalten | 0,00 | 0,00 | 0,00 |
| 3514 | Einzahlungen aus Finanzschulden (Finanzunternehmen) | 0,00 | 0,00 | 0,00 |
| 3515 | Einzahlungen aus Aufnahmen von Leasingverbindlichkeiten | 0,00 | 0,00 | 0,00 |
| 353 | Einzahlungen infolge eines Kapitaltausches bei derivativen Finanzinstrumenten mit Grundgeschäft | 0,00 | 0,00 | 0,00 |
| 3530 | Einzahlungen infolge eines Kapitaltausches bei derivativen Finanzinstrumenten mit Grundgeschäft | 0,00 | 0,00 | 0,00 |
| 355 | Einzahlungen aus dem Abgang von Finanzinstrumenten | 0,00 | 0,00 | 0,00 |

Unterricht, Erziehung, Sport und Wissenschaft (Gruppe 2)

| MVAG | Mittelverwendungs- und aufbringungsgruppen (1. und 2. Ebene) | RA 2025 | VA 2025 | RA - VA |
|------------|--|--------------------|--------------------|------------------|
| 3550 | Einzahlungen aus dem Abgang von Finanzinstrumenten | 0,00 | 0,00 | 0,00 |
| 35 | Summe Einzahlungen aus der Finanzierungstätigkeit | 0,00 | 0,00 | 0,00 |
| 361 | Auszahlungen aus der Tilgung von Finanzschulden | 0,00 | 0,00 | 0,00 |
| 3611 | Auszahlungen aus empfangenen Darlehen von öffentlichen Körperschaften und Rechtsträgern | 0,00 | 0,00 | 0,00 |
| 3612 | Auszahlungen aus empfangenen Darlehen von Beteiligungen | 0,00 | 0,00 | 0,00 |
| 3613 | Auszahlungen aus empfangenen Darlehen von Unternehmen und privaten Haushalten | 0,00 | 0,00 | 0,00 |
| 3614 | Auszahlungen aus Finanzschulden | 0,00 | 0,00 | 0,00 |
| 3615 | Auszahlungen aus Rückzahlungen von Leasingverbindlichkeiten | 0,00 | 0,00 | 0,00 |
| 363 | Auszahlungen infolge eines Kapitaltausches bei derivativen Finanzinstrumenten mit Grundgeschäft | 0,00 | 0,00 | 0,00 |
| 3630 | Auszahlungen infolge eines Kapitaltausches bei derivativen Finanzinstrumenten mit Grundgeschäft | 0,00 | 0,00 | 0,00 |
| 365 | Auszahlungen für den Erwerb von Finanzinstrumenten | 0,00 | 0,00 | 0,00 |
| 3650 | Auszahlungen für den Erwerb von Finanzinstrumenten | 0,00 | 0,00 | 0,00 |
| 36 | Summe Auszahlungen aus der Finanzierungstätigkeit | 0,00 | 0,00 | 0,00 |
| SA4 | Saldo (4) Geldfluss aus der Finanzierungstätigkeit (35 – 36) | 0,00 | 0,00 | 0,00 |
| SA5 | Saldo (5) Geldfluss aus der voranschlagswirksamen Gebarung (Saldo 3 + Saldo 4) | -220 023,43 | -260 600,00 | 40 576,57 |

Kunst, Kultur und Kultus (Gruppe 3)

| MVAG | Mittelverwendungs- und aufbringungsgruppen (1. und 2. Ebene) | RA 2025 | VA 2025 | RA - VA |
|------------|---|------------------|------------------|------------------|
| 311 | Einzahlungen aus operativer Verwaltungstätigkeit | 78,00 | 100,00 | -22,00 |
| 3111 | Einzahlungen aus eigenen Abgaben | 0,00 | 0,00 | 0,00 |
| 3112 | Einzahlungen aus Ertragsanteilen | 0,00 | 0,00 | 0,00 |
| 3113 | Einzahlungen aus Gebühren | 0,00 | 0,00 | 0,00 |
| 3114 | Einzahlungen aus Leistungen | 0,00 | 0,00 | 0,00 |
| 3115 | Einzahlungen aus Besitz und wirtschaftlicher Tätigkeit | 0,00 | 0,00 | 0,00 |
| 3116 | Einzahlungen aus Veräußerung von geringwertigen Wirtschaftsgütern (GWG) und sonstige Einzahlungen | 78,00 | 100,00 | -22,00 |
| 312 | Einzahlungen aus Transfers | 0,00 | 0,00 | 0,00 |
| 3121 | Transferzahlungen von Trägern des öffentlichen Rechts | 0,00 | 0,00 | 0,00 |
| 3122 | Transferzahlungen von Beteiligungen | 0,00 | 0,00 | 0,00 |
| 3123 | Transferzahlungen von Unternehmen (inkl. Finanzunternehmen) | 0,00 | 0,00 | 0,00 |
| 3124 | Transferzahlungen von Haushalten und Organisationen ohne Erwerbscharakter | 0,00 | 0,00 | 0,00 |
| 3125 | Transferzahlungen vom Ausland | 0,00 | 0,00 | 0,00 |
| 3126 | Investitions- und Tilgungszuschüsse zwischen Unternehmungen und Betrieben der Gebietskörperschaft und der Gebietskörperschaft | 0,00 | 0,00 | 0,00 |
| 313 | Einzahlungen aus Finanzerträgen | 0,00 | 0,00 | 0,00 |
| 3131 | Einzahlungen aus Zinserträgen | 0,00 | 0,00 | 0,00 |
| 3132 | Einzahlungen aus Zinsen aus derivativen Finanzinstrumenten mit und ohne Grundgeschäft | 0,00 | 0,00 | 0,00 |
| 3133 | Einzahlungen aus Gewinnentnahmen von marktbestimmten Betrieben | 0,00 | 0,00 | 0,00 |
| 3134 | Sonstige Einzahlungen aus Finanzerträgen | 0,00 | 0,00 | 0,00 |
| 3135 | Einzahlungen aus Dividenden/Gewinnausschüttungen | 0,00 | 0,00 | 0,00 |
| 31 | Summe Einzahlungen operative Gebarung | 78,00 | 100,00 | -22,00 |
| 321 | Auszahlungen aus Personalaufwand | 0,00 | 0,00 | 0,00 |
| 3211 | Auszahlungen für Personalaufwand (Bezüge, Nebengebühren, und Mehrleistungsvergütungen) | 0,00 | 0,00 | 0,00 |
| 3212 | Auszahlungen für gesetzliche und freiwillige Sozialaufwendungen | 0,00 | 0,00 | 0,00 |
| 3213 | Auszahlungen aus sonstigem Personalaufwand | 0,00 | 0,00 | 0,00 |
| 322 | Auszahlungen aus Sachaufwand | 16 035,41 | 18 700,00 | -2 664,59 |
| 3221 | Auszahlungen für Gebrauchs- und Verbrauchsgüter, Handelswaren | 128,69 | 200,00 | -71,31 |
| 3222 | Auszahlungen für Verwaltungs- und Betriebsaufwand | 0,00 | 0,00 | 0,00 |
| 3223 | Auszahlungen für Leasing- und Mietaufwand | 0,00 | 0,00 | 0,00 |
| 3224 | Auszahlung für Instandhaltung | 0,00 | 500,00 | -500,00 |
| 3225 | Sonstige Auszahlungen aus Sachaufwand | 15 906,72 | 18 000,00 | -2 093,28 |
| 3226 | Auszahlungen aus der Inanspruchnahme von Haftungen | 0,00 | 0,00 | 0,00 |
| 323 | Auszahlungen aus Transfers | 25 764,60 | 27 100,00 | -1 335,40 |
| 3231 | Transferzahlungen an Träger des öffentlichen Rechts | 21 705,87 | 21 900,00 | -194,13 |

Kunst, Kultur und Kultus (Gruppe 3)

| MVAG | Mittelverwendungs- und aufbringungsgruppen (1. und 2. Ebene) | RA 2025 | VA 2025 | RA - VA |
|------------|---|-------------------|-------------------|------------------|
| 3232 | Transferzahlungen an Beteiligungen | 0,00 | 0,00 | 0,00 |
| 3233 | Transferzahlungen an Unternehmen (inkl. Finanzunternehmen) | 0,00 | 0,00 | 0,00 |
| 3234 | Transferzahlungen an Haushalte und Organisationen ohne Erwerbscharakter | 4 058,73 | 5 200,00 | -1 141,27 |
| 3235 | Transferzahlungen an das Ausland | 0,00 | 0,00 | 0,00 |
| 3236 | Investitions- und Tilgungszuschüsse zwischen Unternehmungen und Betrieben der Gebietskörperschaft und der Gebietskörperschaft | 0,00 | 0,00 | 0,00 |
| 324 | Auszahlungen aus Finanzaufwand | 0,00 | 0,00 | 0,00 |
| 3241 | Auszahlungen für Zinsen | 0,00 | 0,00 | 0,00 |
| 3242 | Auszahlungen für Zinsen aus derivativen Finanzinstrumenten mit und ohne Grundgeschäft | 0,00 | 0,00 | 0,00 |
| 3243 | Auszahlungen aus Gewinnentnahmen von marktbestimmten Betrieben | 0,00 | 0,00 | 0,00 |
| 3244 | Sonstige Auszahlungen aus Finanzaufwendungen | 0,00 | 0,00 | 0,00 |
| 32 | Summe Auszahlungen operative Gebarung | 41 800,01 | 45 800,00 | -3 999,99 |
| SA1 | Saldo (1) Geldfluss aus der operativen Gebarung (31 – 32) | -41 722,01 | -45 700,00 | 3 977,99 |
| 331 | Einzahlungen aus der Investitionstätigkeit | 0,00 | 0,00 | 0,00 |
| 3311 | Einzahlungen aus der Veräußerung von immateriellem Vermögen | 0,00 | 0,00 | 0,00 |
| 3312 | Einzahlungen aus der Veräußerung von Grundstücken und Grundstückeinrichtungen | 0,00 | 0,00 | 0,00 |
| 3313 | Einzahlungen aus der Veräußerung von Gebäuden und Bauten | 0,00 | 0,00 | 0,00 |
| 3314 | Einzahlungen aus der Veräußerung von technischen Anlagen, Fahrzeugen und Maschinen | 0,00 | 0,00 | 0,00 |
| 3315 | Einzahlungen aus der Veräußerung von Amts-, Betriebs- und Geschäftsausstattung | 0,00 | 0,00 | 0,00 |
| 3316 | Einzahlungen aus der Veräußerung von Kulturgütern | 0,00 | 0,00 | 0,00 |
| 3317 | Einzahlungen aus der Veräußerung von Beteiligungen | 0,00 | 0,00 | 0,00 |
| 3318 | Einzahlungen aus der Veräußerung von kofinanzierten Schutzbauten | 0,00 | 0,00 | 0,00 |
| 332 | Einzahlungen aus der Rückzahlung von Darlehen sowie gewährten Vorschüssen | 0,00 | 0,00 | 0,00 |
| 3321 | Einzahlungen aus Darlehen an Träger des öffentlichen Rechts | 0,00 | 0,00 | 0,00 |
| 3322 | Einzahlungen aus Darlehen an Beteiligungen | 0,00 | 0,00 | 0,00 |
| 3323 | Einzahlungen aus Darlehen an Unternehmen und Haushalte | 0,00 | 0,00 | 0,00 |
| 3325 | Einzahlungen aus Vorschüssen und Anzahlungen | 0,00 | 0,00 | 0,00 |
| 333 | Einzahlungen aus Kapitaltransfers | 0,00 | 0,00 | 0,00 |
| 3331 | Kapitaltransferzahlungen von Trägern des öffentlichen Rechts | 0,00 | 0,00 | 0,00 |
| 3332 | Kapitaltransferzahlungen von Beteiligungen | 0,00 | 0,00 | 0,00 |
| 3333 | Kapitaltransferzahlungen von Unternehmen | 0,00 | 0,00 | 0,00 |
| 3334 | Kapitaltransferzahlungen von Haushalten und Organisationen ohne Erwerbscharakter | 0,00 | 0,00 | 0,00 |
| 3335 | Kapitaltransferzahlungen vom Ausland | 0,00 | 0,00 | 0,00 |
| 33 | Summe Einzahlungen investive Gebarung | 0,00 | 0,00 | 0,00 |

Kunst, Kultur und Kultus (Gruppe 3)

| MVAG | Mittelverwendungs- und aufbringungsgruppen (1. und 2. Ebene) | RA 2025 | VA 2025 | RA - VA |
|------------|--|-------------------|-------------------|-----------------|
| 341 | Auszahlungen aus der Investitionstätigkeit | 0,00 | 0,00 | 0,00 |
| 3411 | Auszahlungen für den Erwerb von immateriellem Vermögen | 0,00 | 0,00 | 0,00 |
| 3412 | Auszahlungen für den Erwerb von Grundstücken und Grundstückseinrichtungen | 0,00 | 0,00 | 0,00 |
| 3413 | Auszahlungen für den Erwerb von Gebäuden und Bauten | 0,00 | 0,00 | 0,00 |
| 3414 | Auszahlungen für den Erwerb von technischen Anlagen, Fahrzeugen und Maschinen | 0,00 | 0,00 | 0,00 |
| 3415 | Auszahlungen für den Erwerb von Amts-, Betriebs- und Geschäftsausstattung | 0,00 | 0,00 | 0,00 |
| 3416 | Auszahlungen für den Erwerb von Kulturgütern | 0,00 | 0,00 | 0,00 |
| 3417 | Auszahlungen für den Erwerb von Beteiligungen | 0,00 | 0,00 | 0,00 |
| 3418 | Auszahlungen für den Erwerb von kofinanzierten Schutzbauten | 0,00 | 0,00 | 0,00 |
| 342 | Auszahlungen aus der Gewährung von Darlehen sowie gewährten Vorschüssen | 0,00 | 0,00 | 0,00 |
| 3421 | Auszahlungen von Darlehen an Träger des öffentlichen Rechts | 0,00 | 0,00 | 0,00 |
| 3422 | Auszahlungen von Darlehen an Beteiligungen | 0,00 | 0,00 | 0,00 |
| 3423 | Auszahlungen von Darlehen an Unternehmen und Haushalte | 0,00 | 0,00 | 0,00 |
| 3425 | Auszahlungen von Vorschüssen und Anzahlungen | 0,00 | 0,00 | 0,00 |
| 343 | Auszahlungen aus Kapitaltransfers | 0,00 | 0,00 | 0,00 |
| 3431 | Kapitaltransferzahlungen an Träger des öffentlichen Rechts | 0,00 | 0,00 | 0,00 |
| 3432 | Kapitaltransferzahlungen an Beteiligungen | 0,00 | 0,00 | 0,00 |
| 3433 | Kapitaltransferzahlungen an Unternehmen (Finanzunternehmen) | 0,00 | 0,00 | 0,00 |
| 3434 | Kapitaltransferzahlungen an Haushalte und Organisationen ohne Erwerbscharakter | 0,00 | 0,00 | 0,00 |
| 3435 | Kapitaltransferzahlungen an das Ausland | 0,00 | 0,00 | 0,00 |
| 34 | Summe Auszahlungen investive Gebarung | 0,00 | 0,00 | 0,00 |
| SA2 | Saldo (2) Geldfluss aus der investiven Gebarung (33 – 34) | 0,00 | 0,00 | 0,00 |
| SA3 | Saldo (3) Nettofinanzierungssaldo (Saldo 1 + Saldo 2) | -41 722,01 | -45 700,00 | 3 977,99 |
| 351 | Einzahlungen aus der Aufnahme von Finanzschulden | 0,00 | 0,00 | 0,00 |
| 3511 | Einzahlungen aus empfangenen Darlehen von öffentlichen Körperschaften und Rechtsträgern | 0,00 | 0,00 | 0,00 |
| 3512 | Einzahlungen aus empfangenen Darlehen von Beteiligungen | 0,00 | 0,00 | 0,00 |
| 3513 | Einzahlungen aus empfangenen Darlehen von Unternehmen und privaten Haushalten | 0,00 | 0,00 | 0,00 |
| 3514 | Einzahlungen aus Finanzschulden (Finanzunternehmen) | 0,00 | 0,00 | 0,00 |
| 3515 | Einzahlungen aus Aufnahmen von Leasingverbindlichkeiten | 0,00 | 0,00 | 0,00 |
| 353 | Einzahlungen infolge eines Kapitaltausches bei derivativen Finanzinstrumenten mit Grundgeschäft | 0,00 | 0,00 | 0,00 |
| 3530 | Einzahlungen infolge eines Kapitaltausches bei derivativen Finanzinstrumenten mit Grundgeschäft | 0,00 | 0,00 | 0,00 |
| 355 | Einzahlungen aus dem Abgang von Finanzinstrumenten | 0,00 | 0,00 | 0,00 |

Kunst, Kultur und Kultus (Gruppe 3)

| MVAG | Mittelverwendungs- und aufbringungsgruppen (1. und 2. Ebene) | RA 2025 | VA 2025 | RA - VA |
|------------|--|-------------------|-------------------|-----------------|
| 3550 | Einzahlungen aus dem Abgang von Finanzinstrumenten | 0,00 | 0,00 | 0,00 |
| 35 | Summe Einzahlungen aus der Finanzierungstätigkeit | 0,00 | 0,00 | 0,00 |
| 361 | Auszahlungen aus der Tilgung von Finanzschulden | 0,00 | 0,00 | 0,00 |
| 3611 | Auszahlungen aus empfangenen Darlehen von öffentlichen Körperschaften und Rechtsträgern | 0,00 | 0,00 | 0,00 |
| 3612 | Auszahlungen aus empfangenen Darlehen von Beteiligungen | 0,00 | 0,00 | 0,00 |
| 3613 | Auszahlungen aus empfangenen Darlehen von Unternehmen und privaten Haushalten | 0,00 | 0,00 | 0,00 |
| 3614 | Auszahlungen aus Finanzschulden | 0,00 | 0,00 | 0,00 |
| 3615 | Auszahlungen aus Rückzahlungen von Leasingverbindlichkeiten | 0,00 | 0,00 | 0,00 |
| 363 | Auszahlungen infolge eines Kapitaltausches bei derivativen Finanzinstrumenten mit Grundgeschäft | 0,00 | 0,00 | 0,00 |
| 3630 | Auszahlungen infolge eines Kapitaltausches bei derivativen Finanzinstrumenten mit Grundgeschäft | 0,00 | 0,00 | 0,00 |
| 365 | Auszahlungen für den Erwerb von Finanzinstrumenten | 0,00 | 0,00 | 0,00 |
| 3650 | Auszahlungen für den Erwerb von Finanzinstrumenten | 0,00 | 0,00 | 0,00 |
| 36 | Summe Auszahlungen aus der Finanzierungstätigkeit | 0,00 | 0,00 | 0,00 |
| SA4 | Saldo (4) Geldfluss aus der Finanzierungstätigkeit (35 – 36) | 0,00 | 0,00 | 0,00 |
| SA5 | Saldo (5) Geldfluss aus der voranschlagswirksamen Gebarung (Saldo 3 + Saldo 4) | -41 722,01 | -45 700,00 | 3 977,99 |

Soziale Wohlfahrt und Wohnbauförderung (Gruppe 4)

| MVAG | Mittelverwendungs- und aufbringungsgruppen (1. und 2. Ebene) | RA 2025 | VA 2025 | RA - VA |
|------------|---|-------------------|-------------------|------------------|
| 311 | Einzahlungen aus operativer Verwaltungstätigkeit | 0,00 | 0,00 | 0,00 |
| 3111 | Einzahlungen aus eigenen Abgaben | 0,00 | 0,00 | 0,00 |
| 3112 | Einzahlungen aus Ertragsanteilen | 0,00 | 0,00 | 0,00 |
| 3113 | Einzahlungen aus Gebühren | 0,00 | 0,00 | 0,00 |
| 3114 | Einzahlungen aus Leistungen | 0,00 | 0,00 | 0,00 |
| 3115 | Einzahlungen aus Besitz und wirtschaftlicher Tätigkeit | 0,00 | 0,00 | 0,00 |
| 3116 | Einzahlungen aus Veräußerung von geringwertigen Wirtschaftsgütern (GWG) und sonstige Einzahlungen | 0,00 | 0,00 | 0,00 |
| 312 | Einzahlungen aus Transfers | 32 031,73 | 32 000,00 | 31,73 |
| 3121 | Transferzahlungen von Trägern des öffentlichen Rechts | 32 031,73 | 32 000,00 | 31,73 |
| 3122 | Transferzahlungen von Beteiligungen | 0,00 | 0,00 | 0,00 |
| 3123 | Transferzahlungen von Unternehmen (inkl. Finanzunternehmen) | 0,00 | 0,00 | 0,00 |
| 3124 | Transferzahlungen von Haushalten und Organisationen ohne Erwerbscharakter | 0,00 | 0,00 | 0,00 |
| 3125 | Transferzahlungen vom Ausland | 0,00 | 0,00 | 0,00 |
| 3126 | Investitions- und Tilgungszuschüsse zwischen Unternehmungen und Betrieben der Gebietskörperschaft und der Gebietskörperschaft | 0,00 | 0,00 | 0,00 |
| 313 | Einzahlungen aus Finanzerträgen | 0,00 | 0,00 | 0,00 |
| 3131 | Einzahlungen aus Zinserträgen | 0,00 | 0,00 | 0,00 |
| 3132 | Einzahlungen aus Zinsen aus derivativen Finanzinstrumenten mit und ohne Grundgeschäft | 0,00 | 0,00 | 0,00 |
| 3133 | Einzahlungen aus Gewinnentnahmen von marktbestimmten Betrieben | 0,00 | 0,00 | 0,00 |
| 3134 | Sonstige Einzahlungen aus Finanzerträgen | 0,00 | 0,00 | 0,00 |
| 3135 | Einzahlungen aus Dividenden/Gewinnausschüttungen | 0,00 | 0,00 | 0,00 |
| 31 | Summe Einzahlungen operative Gebarung | 32 031,73 | 32 000,00 | 31,73 |
| 321 | Auszahlungen aus Personalaufwand | 0,00 | 0,00 | 0,00 |
| 3211 | Auszahlungen für Personalaufwand (Bezüge, Nebengebühren, und Mehrleistungsvergütungen) | 0,00 | 0,00 | 0,00 |
| 3212 | Auszahlungen für gesetzliche und freiwillige Sozialaufwendungen | 0,00 | 0,00 | 0,00 |
| 3213 | Auszahlungen aus sonstigem Personalaufwand | 0,00 | 0,00 | 0,00 |
| 322 | Auszahlungen aus Sachaufwand | 0,00 | 0,00 | 0,00 |
| 3221 | Auszahlungen für Gebrauchs- und Verbrauchsgüter, Handelswaren | 0,00 | 0,00 | 0,00 |
| 3222 | Auszahlungen für Verwaltungs- und Betriebsaufwand | 0,00 | 0,00 | 0,00 |
| 3223 | Auszahlungen für Leasing- und Mietaufwand | 0,00 | 0,00 | 0,00 |
| 3224 | Auszahlung für Instandhaltung | 0,00 | 0,00 | 0,00 |
| 3225 | Sonstige Auszahlungen aus Sachaufwand | 0,00 | 0,00 | 0,00 |
| 3226 | Auszahlungen aus der Inanspruchnahme von Haftungen | 0,00 | 0,00 | 0,00 |
| 323 | Auszahlungen aus Transfers | 263 553,08 | 271 700,00 | -8 146,92 |
| 3231 | Transferzahlungen an Träger des öffentlichen Rechts | 263 085,19 | 271 100,00 | -8 014,81 |

Soziale Wohlfahrt und Wohnbauförderung (Gruppe 4)

| MVAG | Mittelverwendungs- und aufbringungsgruppen (1. und 2. Ebene) | RA 2025 | VA 2025 | RA - VA |
|------------|---|--------------------|--------------------|------------------|
| 3232 | Transferzahlungen an Beteiligungen | 0,00 | 0,00 | 0,00 |
| 3233 | Transferzahlungen an Unternehmen (inkl. Finanzunternehmen) | 0,00 | 0,00 | 0,00 |
| 3234 | Transferzahlungen an Haushalte und Organisationen ohne Erwerbscharakter | 467,89 | 600,00 | -132,11 |
| 3235 | Transferzahlungen an das Ausland | 0,00 | 0,00 | 0,00 |
| 3236 | Investitions- und Tilgungszuschüsse zwischen Unternehmungen und Betrieben der Gebietskörperschaft und der Gebietskörperschaft | 0,00 | 0,00 | 0,00 |
| 324 | Auszahlungen aus Finanzaufwand | 0,00 | 0,00 | 0,00 |
| 3241 | Auszahlungen für Zinsen | 0,00 | 0,00 | 0,00 |
| 3242 | Auszahlungen für Zinsen aus derivativen Finanzinstrumenten mit und ohne Grundgeschäft | 0,00 | 0,00 | 0,00 |
| 3243 | Auszahlungen aus Gewinnentnahmen von marktbestimmten Betrieben | 0,00 | 0,00 | 0,00 |
| 3244 | Sonstige Auszahlungen aus Finanzaufwendungen | 0,00 | 0,00 | 0,00 |
| 32 | Summe Auszahlungen operative Gebarung | 263 553,08 | 271 700,00 | -8 146,92 |
| SA1 | Saldo (1) Geldfluss aus der operativen Gebarung (31 – 32) | -231 521,35 | -239 700,00 | 8 178,65 |
| 331 | Einzahlungen aus der Investitionstätigkeit | 0,00 | 0,00 | 0,00 |
| 3311 | Einzahlungen aus der Veräußerung von immateriellem Vermögen | 0,00 | 0,00 | 0,00 |
| 3312 | Einzahlungen aus der Veräußerung von Grundstücken und Grundstückeinrichtungen | 0,00 | 0,00 | 0,00 |
| 3313 | Einzahlungen aus der Veräußerung von Gebäuden und Bauten | 0,00 | 0,00 | 0,00 |
| 3314 | Einzahlungen aus der Veräußerung von technischen Anlagen, Fahrzeugen und Maschinen | 0,00 | 0,00 | 0,00 |
| 3315 | Einzahlungen aus der Veräußerung von Amts-, Betriebs- und Geschäftsausstattung | 0,00 | 0,00 | 0,00 |
| 3316 | Einzahlungen aus der Veräußerung von Kulturgütern | 0,00 | 0,00 | 0,00 |
| 3317 | Einzahlungen aus der Veräußerung von Beteiligungen | 0,00 | 0,00 | 0,00 |
| 3318 | Einzahlungen aus der Veräußerung von kofinanzierten Schutzbauten | 0,00 | 0,00 | 0,00 |
| 332 | Einzahlungen aus der Rückzahlung von Darlehen sowie gewährten Vorschüssen | 0,00 | 0,00 | 0,00 |
| 3321 | Einzahlungen aus Darlehen an Träger des öffentlichen Rechts | 0,00 | 0,00 | 0,00 |
| 3322 | Einzahlungen aus Darlehen an Beteiligungen | 0,00 | 0,00 | 0,00 |
| 3323 | Einzahlungen aus Darlehen an Unternehmen und Haushalte | 0,00 | 0,00 | 0,00 |
| 3325 | Einzahlungen aus Vorschüssen und Anzahlungen | 0,00 | 0,00 | 0,00 |
| 333 | Einzahlungen aus Kapitaltransfers | 0,00 | 0,00 | 0,00 |
| 3331 | Kapitaltransferzahlungen von Trägern des öffentlichen Rechts | 0,00 | 0,00 | 0,00 |
| 3332 | Kapitaltransferzahlungen von Beteiligungen | 0,00 | 0,00 | 0,00 |
| 3333 | Kapitaltransferzahlungen von Unternehmen | 0,00 | 0,00 | 0,00 |
| 3334 | Kapitaltransferzahlungen von Haushalten und Organisationen ohne Erwerbscharakter | 0,00 | 0,00 | 0,00 |
| 3335 | Kapitaltransferzahlungen vom Ausland | 0,00 | 0,00 | 0,00 |
| 33 | Summe Einzahlungen investive Gebarung | 0,00 | 0,00 | 0,00 |

Soziale Wohlfahrt und Wohnbauförderung (Gruppe 4)

| MVAG | Mittelverwendungs- und aufbringungsgruppen (1. und 2. Ebene) | RA 2025 | VA 2025 | RA - VA |
|------------|--|--------------------|--------------------|-----------------|
| 341 | Auszahlungen aus der Investitionstätigkeit | 0,00 | 0,00 | 0,00 |
| 3411 | Auszahlungen für den Erwerb von immateriellem Vermögen | 0,00 | 0,00 | 0,00 |
| 3412 | Auszahlungen für den Erwerb von Grundstücken und Grundstückseinrichtungen | 0,00 | 0,00 | 0,00 |
| 3413 | Auszahlungen für den Erwerb von Gebäuden und Bauten | 0,00 | 0,00 | 0,00 |
| 3414 | Auszahlungen für den Erwerb von technischen Anlagen, Fahrzeugen und Maschinen | 0,00 | 0,00 | 0,00 |
| 3415 | Auszahlungen für den Erwerb von Amts-, Betriebs- und Geschäftsausstattung | 0,00 | 0,00 | 0,00 |
| 3416 | Auszahlungen für den Erwerb von Kulturgütern | 0,00 | 0,00 | 0,00 |
| 3417 | Auszahlungen für den Erwerb von Beteiligungen | 0,00 | 0,00 | 0,00 |
| 3418 | Auszahlungen für den Erwerb von kofinanzierten Schutzbauten | 0,00 | 0,00 | 0,00 |
| 342 | Auszahlungen aus der Gewährung von Darlehen sowie gewährten Vorschüssen | 0,00 | 0,00 | 0,00 |
| 3421 | Auszahlungen von Darlehen an Träger des öffentlichen Rechts | 0,00 | 0,00 | 0,00 |
| 3422 | Auszahlungen von Darlehen an Beteiligungen | 0,00 | 0,00 | 0,00 |
| 3423 | Auszahlungen von Darlehen an Unternehmen und Haushalte | 0,00 | 0,00 | 0,00 |
| 3425 | Auszahlungen von Vorschüssen und Anzahlungen | 0,00 | 0,00 | 0,00 |
| 343 | Auszahlungen aus Kapitaltransfers | 0,00 | 0,00 | 0,00 |
| 3431 | Kapitaltransferzahlungen an Träger des öffentlichen Rechts | 0,00 | 0,00 | 0,00 |
| 3432 | Kapitaltransferzahlungen an Beteiligungen | 0,00 | 0,00 | 0,00 |
| 3433 | Kapitaltransferzahlungen an Unternehmen (Finanzunternehmen) | 0,00 | 0,00 | 0,00 |
| 3434 | Kapitaltransferzahlungen an Haushalte und Organisationen ohne Erwerbscharakter | 0,00 | 0,00 | 0,00 |
| 3435 | Kapitaltransferzahlungen an das Ausland | 0,00 | 0,00 | 0,00 |
| 34 | Summe Auszahlungen investive Gebarung | 0,00 | 0,00 | 0,00 |
| SA2 | Saldo (2) Geldfluss aus der investiven Gebarung (33 – 34) | 0,00 | 0,00 | 0,00 |
| SA3 | Saldo (3) Nettofinanzierungssaldo (Saldo 1 + Saldo 2) | -231 521,35 | -239 700,00 | 8 178,65 |
| 351 | Einzahlungen aus der Aufnahme von Finanzschulden | 0,00 | 0,00 | 0,00 |
| 3511 | Einzahlungen aus empfangenen Darlehen von öffentlichen Körperschaften und Rechtsträgern | 0,00 | 0,00 | 0,00 |
| 3512 | Einzahlungen aus empfangenen Darlehen von Beteiligungen | 0,00 | 0,00 | 0,00 |
| 3513 | Einzahlungen aus empfangenen Darlehen von Unternehmen und privaten Haushalten | 0,00 | 0,00 | 0,00 |
| 3514 | Einzahlungen aus Finanzschulden (Finanzunternehmen) | 0,00 | 0,00 | 0,00 |
| 3515 | Einzahlungen aus Aufnahmen von Leasingverbindlichkeiten | 0,00 | 0,00 | 0,00 |
| 353 | Einzahlungen infolge eines Kapitaltausches bei derivativen Finanzinstrumenten mit Grundgeschäft | 0,00 | 0,00 | 0,00 |
| 3530 | Einzahlungen infolge eines Kapitaltausches bei derivativen Finanzinstrumenten mit Grundgeschäft | 0,00 | 0,00 | 0,00 |
| 355 | Einzahlungen aus dem Abgang von Finanzinstrumenten | 0,00 | 0,00 | 0,00 |

Soziale Wohlfahrt und Wohnbauförderung (Gruppe 4)

| MVAG | Mittelverwendungs- und aufbringungsgruppen (1. und 2. Ebene) | RA 2025 | VA 2025 | RA - VA |
|------------|--|--------------------|--------------------|-----------------|
| 3550 | Einzahlungen aus dem Abgang von Finanzinstrumenten | 0,00 | 0,00 | 0,00 |
| 35 | Summe Einzahlungen aus der Finanzierungstätigkeit | 0,00 | 0,00 | 0,00 |
| 361 | Auszahlungen aus der Tilgung von Finanzschulden | 0,00 | 0,00 | 0,00 |
| 3611 | Auszahlungen aus empfangenen Darlehen von öffentlichen Körperschaften und Rechtsträgern | 0,00 | 0,00 | 0,00 |
| 3612 | Auszahlungen aus empfangenen Darlehen von Beteiligungen | 0,00 | 0,00 | 0,00 |
| 3613 | Auszahlungen aus empfangenen Darlehen von Unternehmen und privaten Haushalten | 0,00 | 0,00 | 0,00 |
| 3614 | Auszahlungen aus Finanzschulden | 0,00 | 0,00 | 0,00 |
| 3615 | Auszahlungen aus Rückzahlungen von Leasingverbindlichkeiten | 0,00 | 0,00 | 0,00 |
| 363 | Auszahlungen infolge eines Kapitaltausches bei derivativen Finanzinstrumenten mit Grundgeschäft | 0,00 | 0,00 | 0,00 |
| 3630 | Auszahlungen infolge eines Kapitaltausches bei derivativen Finanzinstrumenten mit Grundgeschäft | 0,00 | 0,00 | 0,00 |
| 365 | Auszahlungen für den Erwerb von Finanzinstrumenten | 0,00 | 0,00 | 0,00 |
| 3650 | Auszahlungen für den Erwerb von Finanzinstrumenten | 0,00 | 0,00 | 0,00 |
| 36 | Summe Auszahlungen aus der Finanzierungstätigkeit | 0,00 | 0,00 | 0,00 |
| SA4 | Saldo (4) Geldfluss aus der Finanzierungstätigkeit (35 – 36) | 0,00 | 0,00 | 0,00 |
| SA5 | Saldo (5) Geldfluss aus der voranschlagswirksamen Gebarung (Saldo 3 + Saldo 4) | -231 521,35 | -239 700,00 | 8 178,65 |

Gesundheit (Gruppe 5)

| MVAG | Mittelverwendungs- und aufbringungsgruppen (1. und 2. Ebene) | RA 2025 | VA 2025 | RA - VA |
|------------|---|-------------------|-------------------|------------------|
| 311 | Einzahlungen aus operativer Verwaltungstätigkeit | 7 323,34 | 7 200,00 | 123,34 |
| 3111 | Einzahlungen aus eigenen Abgaben | 0,00 | 0,00 | 0,00 |
| 3112 | Einzahlungen aus Ertragsanteilen | 0,00 | 0,00 | 0,00 |
| 3113 | Einzahlungen aus Gebühren | 0,00 | 0,00 | 0,00 |
| 3114 | Einzahlungen aus Leistungen | 0,00 | 0,00 | 0,00 |
| 3115 | Einzahlungen aus Besitz und wirtschaftlicher Tätigkeit | 0,00 | 0,00 | 0,00 |
| 3116 | Einzahlungen aus Veräußerung von geringwertigen Wirtschaftsgütern (GWG) und sonstige Einzahlungen | 7 323,34 | 7 200,00 | 123,34 |
| 312 | Einzahlungen aus Transfers | 3 821,55 | 0,00 | 3 821,55 |
| 3121 | Transferzahlungen von Trägern des öffentlichen Rechts | 3 821,55 | 0,00 | 3 821,55 |
| 3122 | Transferzahlungen von Beteiligungen | 0,00 | 0,00 | 0,00 |
| 3123 | Transferzahlungen von Unternehmen (inkl. Finanzunternehmen) | 0,00 | 0,00 | 0,00 |
| 3124 | Transferzahlungen von Haushalten und Organisationen ohne Erwerbscharakter | 0,00 | 0,00 | 0,00 |
| 3125 | Transferzahlungen vom Ausland | 0,00 | 0,00 | 0,00 |
| 3126 | Investitions- und Tilgungszuschüsse zwischen Unternehmungen und Betrieben der Gebietskörperschaft und der Gebietskörperschaft | 0,00 | 0,00 | 0,00 |
| 313 | Einzahlungen aus Finanzerträgen | 0,00 | 0,00 | 0,00 |
| 3131 | Einzahlungen aus Zinserträgen | 0,00 | 0,00 | 0,00 |
| 3132 | Einzahlungen aus Zinsen aus derivativen Finanzinstrumenten mit und ohne Grundgeschäft | 0,00 | 0,00 | 0,00 |
| 3133 | Einzahlungen aus Gewinnentnahmen von marktbestimmten Betrieben | 0,00 | 0,00 | 0,00 |
| 3134 | Sonstige Einzahlungen aus Finanzerträgen | 0,00 | 0,00 | 0,00 |
| 3135 | Einzahlungen aus Dividenden/Gewinnausschüttungen | 0,00 | 0,00 | 0,00 |
| 31 | Summe Einzahlungen operative Gebarung | 11 144,89 | 7 200,00 | 3 944,89 |
| 321 | Auszahlungen aus Personalaufwand | 0,00 | 0,00 | 0,00 |
| 3211 | Auszahlungen für Personalaufwand (Bezüge, Nebengebühren, und Mehrleistungsvergütungen) | 0,00 | 0,00 | 0,00 |
| 3212 | Auszahlungen für gesetzliche und freiwillige Sozialaufwendungen | 0,00 | 0,00 | 0,00 |
| 3213 | Auszahlungen aus sonstigem Personalaufwand | 0,00 | 0,00 | 0,00 |
| 322 | Auszahlungen aus Sachaufwand | 8 332,95 | 9 000,00 | -667,05 |
| 3221 | Auszahlungen für Gebrauchs- und Verbrauchsgüter, Handelswaren | 0,00 | 0,00 | 0,00 |
| 3222 | Auszahlungen für Verwaltungs- und Betriebsaufwand | 0,00 | 0,00 | 0,00 |
| 3223 | Auszahlungen für Leasing- und Mietaufwand | 0,00 | 0,00 | 0,00 |
| 3224 | Auszahlung für Instandhaltung | 279,95 | 300,00 | -20,05 |
| 3225 | Sonstige Auszahlungen aus Sachaufwand | 8 053,00 | 8 700,00 | -647,00 |
| 3226 | Auszahlungen aus der Inanspruchnahme von Haftungen | 0,00 | 0,00 | 0,00 |
| 323 | Auszahlungen aus Transfers | 340 471,85 | 344 600,00 | -4 128,15 |
| 3231 | Transferzahlungen an Träger des öffentlichen Rechts | 340 471,85 | 344 600,00 | -4 128,15 |

Gesundheit (Gruppe 5)

| MVAG | Mittelverwendungs- und aufbringungsgruppen (1. und 2. Ebene) | RA 2025 | VA 2025 | RA - VA |
|------------|---|--------------------|--------------------|------------------|
| 3232 | Transferzahlungen an Beteiligungen | 0,00 | 0,00 | 0,00 |
| 3233 | Transferzahlungen an Unternehmen (inkl. Finanzunternehmen) | 0,00 | 0,00 | 0,00 |
| 3234 | Transferzahlungen an Haushalte und Organisationen ohne Erwerbscharakter | 0,00 | 0,00 | 0,00 |
| 3235 | Transferzahlungen an das Ausland | 0,00 | 0,00 | 0,00 |
| 3236 | Investitions- und Tilgungszuschüsse zwischen Unternehmungen und Betrieben der Gebietskörperschaft und der Gebietskörperschaft | 0,00 | 0,00 | 0,00 |
| 324 | Auszahlungen aus Finanzaufwand | 0,00 | 0,00 | 0,00 |
| 3241 | Auszahlungen für Zinsen | 0,00 | 0,00 | 0,00 |
| 3242 | Auszahlungen für Zinsen aus derivativen Finanzinstrumenten mit und ohne Grundgeschäft | 0,00 | 0,00 | 0,00 |
| 3243 | Auszahlungen aus Gewinnentnahmen von marktbestimmten Betrieben | 0,00 | 0,00 | 0,00 |
| 3244 | Sonstige Auszahlungen aus Finanzaufwendungen | 0,00 | 0,00 | 0,00 |
| 32 | Summe Auszahlungen operative Gebarung | 348 804,80 | 353 600,00 | -4 795,20 |
| SA1 | Saldo (1) Geldfluss aus der operativen Gebarung (31 – 32) | -337 659,91 | -346 400,00 | 8 740,09 |
| 331 | Einzahlungen aus der Investitionstätigkeit | 0,00 | 0,00 | 0,00 |
| 3311 | Einzahlungen aus der Veräußerung von immateriellem Vermögen | 0,00 | 0,00 | 0,00 |
| 3312 | Einzahlungen aus der Veräußerung von Grundstücken und Grundstückeinrichtungen | 0,00 | 0,00 | 0,00 |
| 3313 | Einzahlungen aus der Veräußerung von Gebäuden und Bauten | 0,00 | 0,00 | 0,00 |
| 3314 | Einzahlungen aus der Veräußerung von technischen Anlagen, Fahrzeugen und Maschinen | 0,00 | 0,00 | 0,00 |
| 3315 | Einzahlungen aus der Veräußerung von Amts-, Betriebs- und Geschäftsausstattung | 0,00 | 0,00 | 0,00 |
| 3316 | Einzahlungen aus der Veräußerung von Kulturgütern | 0,00 | 0,00 | 0,00 |
| 3317 | Einzahlungen aus der Veräußerung von Beteiligungen | 0,00 | 0,00 | 0,00 |
| 3318 | Einzahlungen aus der Veräußerung von kofinanzierten Schutzbauten | 0,00 | 0,00 | 0,00 |
| 332 | Einzahlungen aus der Rückzahlung von Darlehen sowie gewährten Vorschüssen | 0,00 | 0,00 | 0,00 |
| 3321 | Einzahlungen aus Darlehen an Träger des öffentlichen Rechts | 0,00 | 0,00 | 0,00 |
| 3322 | Einzahlungen aus Darlehen an Beteiligungen | 0,00 | 0,00 | 0,00 |
| 3323 | Einzahlungen aus Darlehen an Unternehmen und Haushalte | 0,00 | 0,00 | 0,00 |
| 3325 | Einzahlungen aus Vorschüssen und Anzahlungen | 0,00 | 0,00 | 0,00 |
| 333 | Einzahlungen aus Kapitaltransfers | 0,00 | 0,00 | 0,00 |
| 3331 | Kapitaltransferzahlungen von Trägern des öffentlichen Rechts | 0,00 | 0,00 | 0,00 |
| 3332 | Kapitaltransferzahlungen von Beteiligungen | 0,00 | 0,00 | 0,00 |
| 3333 | Kapitaltransferzahlungen von Unternehmen | 0,00 | 0,00 | 0,00 |
| 3334 | Kapitaltransferzahlungen von Haushalten und Organisationen ohne Erwerbscharakter | 0,00 | 0,00 | 0,00 |
| 3335 | Kapitaltransferzahlungen vom Ausland | 0,00 | 0,00 | 0,00 |
| 33 | Summe Einzahlungen investive Gebarung | 0,00 | 0,00 | 0,00 |

Gesundheit (Gruppe 5)

| MVAG | Mittelverwendungs- und aufbringungsgruppen (1. und 2. Ebene) | RA 2025 | VA 2025 | RA - VA |
|------------|--|--------------------|--------------------|-----------------|
| 341 | Auszahlungen aus der Investitionstätigkeit | 0,00 | 0,00 | 0,00 |
| 3411 | Auszahlungen für den Erwerb von immateriellem Vermögen | 0,00 | 0,00 | 0,00 |
| 3412 | Auszahlungen für den Erwerb von Grundstücken und Grundstückseinrichtungen | 0,00 | 0,00 | 0,00 |
| 3413 | Auszahlungen für den Erwerb von Gebäuden und Bauten | 0,00 | 0,00 | 0,00 |
| 3414 | Auszahlungen für den Erwerb von technischen Anlagen, Fahrzeugen und Maschinen | 0,00 | 0,00 | 0,00 |
| 3415 | Auszahlungen für den Erwerb von Amts-, Betriebs- und Geschäftsausstattung | 0,00 | 0,00 | 0,00 |
| 3416 | Auszahlungen für den Erwerb von Kulturgütern | 0,00 | 0,00 | 0,00 |
| 3417 | Auszahlungen für den Erwerb von Beteiligungen | 0,00 | 0,00 | 0,00 |
| 3418 | Auszahlungen für den Erwerb von kofinanzierten Schutzbauten | 0,00 | 0,00 | 0,00 |
| 342 | Auszahlungen aus der Gewährung von Darlehen sowie gewährten Vorschüssen | 0,00 | 0,00 | 0,00 |
| 3421 | Auszahlungen von Darlehen an Träger des öffentlichen Rechts | 0,00 | 0,00 | 0,00 |
| 3422 | Auszahlungen von Darlehen an Beteiligungen | 0,00 | 0,00 | 0,00 |
| 3423 | Auszahlungen von Darlehen an Unternehmen und Haushalte | 0,00 | 0,00 | 0,00 |
| 3425 | Auszahlungen von Vorschüssen und Anzahlungen | 0,00 | 0,00 | 0,00 |
| 343 | Auszahlungen aus Kapitaltransfers | 0,00 | 0,00 | 0,00 |
| 3431 | Kapitaltransferzahlungen an Träger des öffentlichen Rechts | 0,00 | 0,00 | 0,00 |
| 3432 | Kapitaltransferzahlungen an Beteiligungen | 0,00 | 0,00 | 0,00 |
| 3433 | Kapitaltransferzahlungen an Unternehmen (Finanzunternehmen) | 0,00 | 0,00 | 0,00 |
| 3434 | Kapitaltransferzahlungen an Haushalte und Organisationen ohne Erwerbscharakter | 0,00 | 0,00 | 0,00 |
| 3435 | Kapitaltransferzahlungen an das Ausland | 0,00 | 0,00 | 0,00 |
| 34 | Summe Auszahlungen investive Gebarung | 0,00 | 0,00 | 0,00 |
| SA2 | Saldo (2) Geldfluss aus der investiven Gebarung (33 – 34) | 0,00 | 0,00 | 0,00 |
| SA3 | Saldo (3) Nettofinanzierungssaldo (Saldo 1 + Saldo 2) | -337 659,91 | -346 400,00 | 8 740,09 |
| 351 | Einzahlungen aus der Aufnahme von Finanzschulden | 0,00 | 0,00 | 0,00 |
| 3511 | Einzahlungen aus empfangenen Darlehen von öffentlichen Körperschaften und Rechtsträgern | 0,00 | 0,00 | 0,00 |
| 3512 | Einzahlungen aus empfangenen Darlehen von Beteiligungen | 0,00 | 0,00 | 0,00 |
| 3513 | Einzahlungen aus empfangenen Darlehen von Unternehmen und privaten Haushalten | 0,00 | 0,00 | 0,00 |
| 3514 | Einzahlungen aus Finanzschulden (Finanzunternehmen) | 0,00 | 0,00 | 0,00 |
| 3515 | Einzahlungen aus Aufnahmen von Leasingverbindlichkeiten | 0,00 | 0,00 | 0,00 |
| 353 | Einzahlungen infolge eines Kapitaltausches bei derivativen Finanzinstrumenten mit Grundgeschäft | 0,00 | 0,00 | 0,00 |
| 3530 | Einzahlungen infolge eines Kapitaltausches bei derivativen Finanzinstrumenten mit Grundgeschäft | 0,00 | 0,00 | 0,00 |
| 355 | Einzahlungen aus dem Abgang von Finanzinstrumenten | 0,00 | 0,00 | 0,00 |

Gesundheit (Gruppe 5)

| MVAG | Mittelverwendungs- und aufbringungsgruppen (1. und 2. Ebene) | RA 2025 | VA 2025 | RA - VA |
|------------|--|--------------------|--------------------|-----------------|
| 3550 | Einzahlungen aus dem Abgang von Finanzinstrumenten | 0,00 | 0,00 | 0,00 |
| 35 | Summe Einzahlungen aus der Finanzierungstätigkeit | 0,00 | 0,00 | 0,00 |
| 361 | Auszahlungen aus der Tilgung von Finanzschulden | 0,00 | 0,00 | 0,00 |
| 3611 | Auszahlungen aus empfangenen Darlehen von öffentlichen Körperschaften und Rechtsträgern | 0,00 | 0,00 | 0,00 |
| 3612 | Auszahlungen aus empfangenen Darlehen von Beteiligungen | 0,00 | 0,00 | 0,00 |
| 3613 | Auszahlungen aus empfangenen Darlehen von Unternehmen und privaten Haushalten | 0,00 | 0,00 | 0,00 |
| 3614 | Auszahlungen aus Finanzschulden | 0,00 | 0,00 | 0,00 |
| 3615 | Auszahlungen aus Rückzahlungen von Leasingverbindlichkeiten | 0,00 | 0,00 | 0,00 |
| 363 | Auszahlungen infolge eines Kapitaltausches bei derivativen Finanzinstrumenten mit Grundgeschäft | 0,00 | 0,00 | 0,00 |
| 3630 | Auszahlungen infolge eines Kapitaltausches bei derivativen Finanzinstrumenten mit Grundgeschäft | 0,00 | 0,00 | 0,00 |
| 365 | Auszahlungen für den Erwerb von Finanzinstrumenten | 0,00 | 0,00 | 0,00 |
| 3650 | Auszahlungen für den Erwerb von Finanzinstrumenten | 0,00 | 0,00 | 0,00 |
| 36 | Summe Auszahlungen aus der Finanzierungstätigkeit | 0,00 | 0,00 | 0,00 |
| SA4 | Saldo (4) Geldfluss aus der Finanzierungstätigkeit (35 – 36) | 0,00 | 0,00 | 0,00 |
| SA5 | Saldo (5) Geldfluss aus der voranschlagswirksamen Gebarung (Saldo 3 + Saldo 4) | -337 659,91 | -346 400,00 | 8 740,09 |

Straßen- und Wasserbau, Verkehr (Gruppe 6)

| MVAG | Mittelverwendungs- und aufbringungsgruppen (1. und 2. Ebene) | RA 2025 | VA 2025 | RA - VA |
|------------|---|------------------|------------------|-------------------|
| 311 | Einzahlungen aus operativer Verwaltungstätigkeit | 196,01 | 200,00 | -3,99 |
| 3111 | Einzahlungen aus eigenen Abgaben | 0,00 | 0,00 | 0,00 |
| 3112 | Einzahlungen aus Ertragsanteilen | 0,00 | 0,00 | 0,00 |
| 3113 | Einzahlungen aus Gebühren | 0,00 | 0,00 | 0,00 |
| 3114 | Einzahlungen aus Leistungen | 0,00 | 0,00 | 0,00 |
| 3115 | Einzahlungen aus Besitz und wirtschaftlicher Tätigkeit | 0,00 | 0,00 | 0,00 |
| 3116 | Einzahlungen aus Veräußerung von geringwertigen Wirtschaftsgütern (GWG) und sonstige Einzahlungen | 196,01 | 200,00 | -3,99 |
| 312 | Einzahlungen aus Transfers | 70 785,00 | 70 800,00 | -15,00 |
| 3121 | Transferzahlungen von Trägern des öffentlichen Rechts | 70 000,00 | 70 000,00 | 0,00 |
| 3122 | Transferzahlungen von Beteiligungen | 0,00 | 0,00 | 0,00 |
| 3123 | Transferzahlungen von Unternehmen (inkl. Finanzunternehmen) | 0,00 | 0,00 | 0,00 |
| 3124 | Transferzahlungen von Haushalten und Organisationen ohne Erwerbscharakter | 785,00 | 800,00 | -15,00 |
| 3125 | Transferzahlungen vom Ausland | 0,00 | 0,00 | 0,00 |
| 3126 | Investitions- und Tilgungszuschüsse zwischen Unternehmungen und Betrieben der Gebietskörperschaft und der Gebietskörperschaft | 0,00 | 0,00 | 0,00 |
| 313 | Einzahlungen aus Finanzerträgen | 0,00 | 0,00 | 0,00 |
| 3131 | Einzahlungen aus Zinserträgen | 0,00 | 0,00 | 0,00 |
| 3132 | Einzahlungen aus Zinsen aus derivativen Finanzinstrumenten mit und ohne Grundgeschäft | 0,00 | 0,00 | 0,00 |
| 3133 | Einzahlungen aus Gewinnentnahmen von marktbestimmten Betrieben | 0,00 | 0,00 | 0,00 |
| 3134 | Sonstige Einzahlungen aus Finanzerträgen | 0,00 | 0,00 | 0,00 |
| 3135 | Einzahlungen aus Dividenden/Gewinnausschüttungen | 0,00 | 0,00 | 0,00 |
| 31 | Summe Einzahlungen operative Gebarung | 70 981,01 | 71 000,00 | -18,99 |
| 321 | Auszahlungen aus Personalaufwand | 0,00 | 0,00 | 0,00 |
| 3211 | Auszahlungen für Personalaufwand (Bezüge, Nebengebühren, und Mehrleistungsvergütungen) | 0,00 | 0,00 | 0,00 |
| 3212 | Auszahlungen für gesetzliche und freiwillige Sozialaufwendungen | 0,00 | 0,00 | 0,00 |
| 3213 | Auszahlungen aus sonstigem Personalaufwand | 0,00 | 0,00 | 0,00 |
| 322 | Auszahlungen aus Sachaufwand | 898,57 | 11 000,00 | -10 101,43 |
| 3221 | Auszahlungen für Gebrauchs- und Verbrauchsgüter, Handelswaren | 869,83 | 1 000,00 | -130,17 |
| 3222 | Auszahlungen für Verwaltungs- und Betriebsaufwand | 0,00 | 0,00 | 0,00 |
| 3223 | Auszahlungen für Leasing- und Mietaufwand | 0,00 | 0,00 | 0,00 |
| 3224 | Auszahlung für Instandhaltung | 28,74 | 10 000,00 | -9 971,26 |
| 3225 | Sonstige Auszahlungen aus Sachaufwand | 0,00 | 0,00 | 0,00 |
| 3226 | Auszahlungen aus der Inanspruchnahme von Haftungen | 0,00 | 0,00 | 0,00 |
| 323 | Auszahlungen aus Transfers | 28 166,60 | 29 300,00 | -1 133,40 |
| 3231 | Transferzahlungen an Träger des öffentlichen Rechts | 28 166,60 | 29 300,00 | -1 133,40 |

Straßen- und Wasserbau, Verkehr (Gruppe 6)

| MVAG | Mittelverwendungs- und aufbringungsgruppen (1. und 2. Ebene) | RA 2025 | VA 2025 | RA - VA |
|------------|---|------------------|------------------|-------------------|
| 3232 | Transferzahlungen an Beteiligungen | 0,00 | 0,00 | 0,00 |
| 3233 | Transferzahlungen an Unternehmen (inkl. Finanzunternehmen) | 0,00 | 0,00 | 0,00 |
| 3234 | Transferzahlungen an Haushalte und Organisationen ohne Erwerbscharakter | 0,00 | 0,00 | 0,00 |
| 3235 | Transferzahlungen an das Ausland | 0,00 | 0,00 | 0,00 |
| 3236 | Investitions- und Tilgungszuschüsse zwischen Unternehmungen und Betrieben der Gebietskörperschaft und der Gebietskörperschaft | 0,00 | 0,00 | 0,00 |
| 324 | Auszahlungen aus Finanzaufwand | 0,00 | 0,00 | 0,00 |
| 3241 | Auszahlungen für Zinsen | 0,00 | 0,00 | 0,00 |
| 3242 | Auszahlungen für Zinsen aus derivativen Finanzinstrumenten mit und ohne Grundgeschäft | 0,00 | 0,00 | 0,00 |
| 3243 | Auszahlungen aus Gewinnentnahmen von marktbestimmten Betrieben | 0,00 | 0,00 | 0,00 |
| 3244 | Sonstige Auszahlungen aus Finanzaufwendungen | 0,00 | 0,00 | 0,00 |
| 32 | Summe Auszahlungen operative Gebarung | 29 065,17 | 40 300,00 | -11 234,83 |
| SA1 | Saldo (1) Geldfluss aus der operativen Gebarung (31 – 32) | 41 915,84 | 30 700,00 | 11 215,84 |
| 331 | Einzahlungen aus der Investitionstätigkeit | 0,00 | 0,00 | 0,00 |
| 3311 | Einzahlungen aus der Veräußerung von immateriellem Vermögen | 0,00 | 0,00 | 0,00 |
| 3312 | Einzahlungen aus der Veräußerung von Grundstücken und Grundstückeinrichtungen | 0,00 | 0,00 | 0,00 |
| 3313 | Einzahlungen aus der Veräußerung von Gebäuden und Bauten | 0,00 | 0,00 | 0,00 |
| 3314 | Einzahlungen aus der Veräußerung von technischen Anlagen, Fahrzeugen und Maschinen | 0,00 | 0,00 | 0,00 |
| 3315 | Einzahlungen aus der Veräußerung von Amts-, Betriebs- und Geschäftsausstattung | 0,00 | 0,00 | 0,00 |
| 3316 | Einzahlungen aus der Veräußerung von Kulturgütern | 0,00 | 0,00 | 0,00 |
| 3317 | Einzahlungen aus der Veräußerung von Beteiligungen | 0,00 | 0,00 | 0,00 |
| 3318 | Einzahlungen aus der Veräußerung von kofinanzierten Schutzbauten | 0,00 | 0,00 | 0,00 |
| 332 | Einzahlungen aus der Rückzahlung von Darlehen sowie gewährten Vorschüssen | 0,00 | 0,00 | 0,00 |
| 3321 | Einzahlungen aus Darlehen an Träger des öffentlichen Rechts | 0,00 | 0,00 | 0,00 |
| 3322 | Einzahlungen aus Darlehen an Beteiligungen | 0,00 | 0,00 | 0,00 |
| 3323 | Einzahlungen aus Darlehen an Unternehmen und Haushalte | 0,00 | 0,00 | 0,00 |
| 3325 | Einzahlungen aus Vorschüssen und Anzahlungen | 0,00 | 0,00 | 0,00 |
| 333 | Einzahlungen aus Kapitaltransfers | 0,00 | 0,00 | 0,00 |
| 3331 | Kapitaltransferzahlungen von Trägern des öffentlichen Rechts | 0,00 | 0,00 | 0,00 |
| 3332 | Kapitaltransferzahlungen von Beteiligungen | 0,00 | 0,00 | 0,00 |
| 3333 | Kapitaltransferzahlungen von Unternehmen | 0,00 | 0,00 | 0,00 |
| 3334 | Kapitaltransferzahlungen von Haushalten und Organisationen ohne Erwerbscharakter | 0,00 | 0,00 | 0,00 |
| 3335 | Kapitaltransferzahlungen vom Ausland | 0,00 | 0,00 | 0,00 |
| 33 | Summe Einzahlungen investive Gebarung | 0,00 | 0,00 | 0,00 |

Straßen- und Wasserbau, Verkehr (Gruppe 6)

| MVAG | Mittelverwendungs- und aufbringungsgruppen (1. und 2. Ebene) | RA 2025 | VA 2025 | RA - VA |
|------------|--|-------------------|-------------------|-------------------|
| 341 | Auszahlungen aus der Investitionstätigkeit | 27 548,50 | 54 000,00 | -26 451,50 |
| 3411 | Auszahlungen für den Erwerb von immateriellem Vermögen | 0,00 | 0,00 | 0,00 |
| 3412 | Auszahlungen für den Erwerb von Grundstücken und Grundstückseinrichtungen | 27 548,50 | 54 000,00 | -26 451,50 |
| 3413 | Auszahlungen für den Erwerb von Gebäuden und Bauten | 0,00 | 0,00 | 0,00 |
| 3414 | Auszahlungen für den Erwerb von technischen Anlagen, Fahrzeugen und Maschinen | 0,00 | 0,00 | 0,00 |
| 3415 | Auszahlungen für den Erwerb von Amts-, Betriebs- und Geschäftsausstattung | 0,00 | 0,00 | 0,00 |
| 3416 | Auszahlungen für den Erwerb von Kulturgütern | 0,00 | 0,00 | 0,00 |
| 3417 | Auszahlungen für den Erwerb von Beteiligungen | 0,00 | 0,00 | 0,00 |
| 3418 | Auszahlungen für den Erwerb von kofinanzierten Schutzbauten | 0,00 | 0,00 | 0,00 |
| 342 | Auszahlungen aus der Gewährung von Darlehen sowie gewährten Vorschüssen | 0,00 | 0,00 | 0,00 |
| 3421 | Auszahlungen von Darlehen an Träger des öffentlichen Rechts | 0,00 | 0,00 | 0,00 |
| 3422 | Auszahlungen von Darlehen an Beteiligungen | 0,00 | 0,00 | 0,00 |
| 3423 | Auszahlungen von Darlehen an Unternehmen und Haushalte | 0,00 | 0,00 | 0,00 |
| 3425 | Auszahlungen von Vorschüssen und Anzahlungen | 0,00 | 0,00 | 0,00 |
| 343 | Auszahlungen aus Kapitaltransfers | 0,00 | 0,00 | 0,00 |
| 3431 | Kapitaltransferzahlungen an Träger des öffentlichen Rechts | 0,00 | 0,00 | 0,00 |
| 3432 | Kapitaltransferzahlungen an Beteiligungen | 0,00 | 0,00 | 0,00 |
| 3433 | Kapitaltransferzahlungen an Unternehmen (Finanzunternehmen) | 0,00 | 0,00 | 0,00 |
| 3434 | Kapitaltransferzahlungen an Haushalte und Organisationen ohne Erwerbscharakter | 0,00 | 0,00 | 0,00 |
| 3435 | Kapitaltransferzahlungen an das Ausland | 0,00 | 0,00 | 0,00 |
| 34 | Summe Auszahlungen investive Gebarung | 27 548,50 | 54 000,00 | -26 451,50 |
| SA2 | Saldo (2) Geldfluss aus der investiven Gebarung (33 – 34) | -27 548,50 | -54 000,00 | 26 451,50 |
| SA3 | Saldo (3) Nettofinanzierungssaldo (Saldo 1 + Saldo 2) | 14 367,34 | -23 300,00 | 37 667,34 |
| 351 | Einzahlungen aus der Aufnahme von Finanzschulden | 0,00 | 0,00 | 0,00 |
| 3511 | Einzahlungen aus empfangenen Darlehen von öffentlichen Körperschaften und Rechtsträgern | 0,00 | 0,00 | 0,00 |
| 3512 | Einzahlungen aus empfangenen Darlehen von Beteiligungen | 0,00 | 0,00 | 0,00 |
| 3513 | Einzahlungen aus empfangenen Darlehen von Unternehmen und privaten Haushalten | 0,00 | 0,00 | 0,00 |
| 3514 | Einzahlungen aus Finanzschulden (Finanzunternehmen) | 0,00 | 0,00 | 0,00 |
| 3515 | Einzahlungen aus Aufnahmen von Leasingverbindlichkeiten | 0,00 | 0,00 | 0,00 |
| 353 | Einzahlungen infolge eines Kapitaltausches bei derivativen Finanzinstrumenten mit Grundgeschäft | 0,00 | 0,00 | 0,00 |
| 3530 | Einzahlungen infolge eines Kapitaltausches bei derivativen Finanzinstrumenten mit Grundgeschäft | 0,00 | 0,00 | 0,00 |
| 355 | Einzahlungen aus dem Abgang von Finanzinstrumenten | 0,00 | 0,00 | 0,00 |

Straßen- und Wasserbau, Verkehr (Gruppe 6)

| MVAG | Mittelverwendungs- und aufbringungsgruppen (1. und 2. Ebene) | RA 2025 | VA 2025 | RA - VA |
|------------|--|------------------|-------------------|------------------|
| 3550 | Einzahlungen aus dem Abgang von Finanzinstrumenten | 0,00 | 0,00 | 0,00 |
| 35 | Summe Einzahlungen aus der Finanzierungstätigkeit | 0,00 | 0,00 | 0,00 |
| 361 | Auszahlungen aus der Tilgung von Finanzschulden | 0,00 | 0,00 | 0,00 |
| 3611 | Auszahlungen aus empfangenen Darlehen von öffentlichen Körperschaften und Rechtsträgern | 0,00 | 0,00 | 0,00 |
| 3612 | Auszahlungen aus empfangenen Darlehen von Beteiligungen | 0,00 | 0,00 | 0,00 |
| 3613 | Auszahlungen aus empfangenen Darlehen von Unternehmen und privaten Haushalten | 0,00 | 0,00 | 0,00 |
| 3614 | Auszahlungen aus Finanzschulden | 0,00 | 0,00 | 0,00 |
| 3615 | Auszahlungen aus Rückzahlungen von Leasingverbindlichkeiten | 0,00 | 0,00 | 0,00 |
| 363 | Auszahlungen infolge eines Kapitaltausches bei derivativen Finanzinstrumenten mit Grundgeschäft | 0,00 | 0,00 | 0,00 |
| 3630 | Auszahlungen infolge eines Kapitaltausches bei derivativen Finanzinstrumenten mit Grundgeschäft | 0,00 | 0,00 | 0,00 |
| 365 | Auszahlungen für den Erwerb von Finanzinstrumenten | 0,00 | 0,00 | 0,00 |
| 3650 | Auszahlungen für den Erwerb von Finanzinstrumenten | 0,00 | 0,00 | 0,00 |
| 36 | Summe Auszahlungen aus der Finanzierungstätigkeit | 0,00 | 0,00 | 0,00 |
| SA4 | Saldo (4) Geldfluss aus der Finanzierungstätigkeit (35 – 36) | 0,00 | 0,00 | 0,00 |
| SA5 | Saldo (5) Geldfluss aus der voranschlagswirksamen Gebarung (Saldo 3 + Saldo 4) | 14 367,34 | -23 300,00 | 37 667,34 |

Wirtschaftsförderung (Gruppe 7)

| MVAG | Mittelverwendungs- und aufbringungsgruppen (1. und 2. Ebene) | RA 2025 | VA 2025 | RA - VA |
|------------|---|-----------------|-----------------|------------------|
| 311 | Einzahlungen aus operativer Verwaltungstätigkeit | 637,96 | 600,00 | 37,96 |
| 3111 | Einzahlungen aus eigenen Abgaben | 0,00 | 0,00 | 0,00 |
| 3112 | Einzahlungen aus Ertragsanteilen | 0,00 | 0,00 | 0,00 |
| 3113 | Einzahlungen aus Gebühren | 587,96 | 600,00 | -12,04 |
| 3114 | Einzahlungen aus Leistungen | 0,00 | 0,00 | 0,00 |
| 3115 | Einzahlungen aus Besitz und wirtschaftlicher Tätigkeit | 0,00 | 0,00 | 0,00 |
| 3116 | Einzahlungen aus Veräußerung von geringwertigen Wirtschaftsgütern (GWG) und sonstige Einzahlungen | 50,00 | 0,00 | 50,00 |
| 312 | Einzahlungen aus Transfers | 2 925,00 | 2 900,00 | 25,00 |
| 3121 | Transferzahlungen von Trägern des öffentlichen Rechts | 2 925,00 | 2 900,00 | 25,00 |
| 3122 | Transferzahlungen von Beteiligungen | 0,00 | 0,00 | 0,00 |
| 3123 | Transferzahlungen von Unternehmen (inkl. Finanzunternehmen) | 0,00 | 0,00 | 0,00 |
| 3124 | Transferzahlungen von Haushalten und Organisationen ohne Erwerbscharakter | 0,00 | 0,00 | 0,00 |
| 3125 | Transferzahlungen vom Ausland | 0,00 | 0,00 | 0,00 |
| 3126 | Investitions- und Tilgungszuschüsse zwischen Unternehmungen und Betrieben der Gebietskörperschaft und der Gebietskörperschaft | 0,00 | 0,00 | 0,00 |
| 313 | Einzahlungen aus Finanzerträgen | 0,00 | 0,00 | 0,00 |
| 3131 | Einzahlungen aus Zinserträgen | 0,00 | 0,00 | 0,00 |
| 3132 | Einzahlungen aus Zinsen aus derivativen Finanzinstrumenten mit und ohne Grundgeschäft | 0,00 | 0,00 | 0,00 |
| 3133 | Einzahlungen aus Gewinnentnahmen von marktbestimmten Betrieben | 0,00 | 0,00 | 0,00 |
| 3134 | Sonstige Einzahlungen aus Finanzerträgen | 0,00 | 0,00 | 0,00 |
| 3135 | Einzahlungen aus Dividenden/Gewinnausschüttungen | 0,00 | 0,00 | 0,00 |
| 31 | Summe Einzahlungen operative Gebarung | 3 562,96 | 3 500,00 | 62,96 |
| 321 | Auszahlungen aus Personalaufwand | 0,00 | 0,00 | 0,00 |
| 3211 | Auszahlungen für Personalaufwand (Bezüge, Nebengebühren, und Mehrleistungsvergütungen) | 0,00 | 0,00 | 0,00 |
| 3212 | Auszahlungen für gesetzliche und freiwillige Sozialaufwendungen | 0,00 | 0,00 | 0,00 |
| 3213 | Auszahlungen aus sonstigem Personalaufwand | 0,00 | 0,00 | 0,00 |
| 322 | Auszahlungen aus Sachaufwand | 2 973,46 | 5 000,00 | -2 026,54 |
| 3221 | Auszahlungen für Gebrauchs- und Verbrauchsgüter, Handelswaren | 0,00 | 0,00 | 0,00 |
| 3222 | Auszahlungen für Verwaltungs- und Betriebsaufwand | 622,13 | 700,00 | -77,87 |
| 3223 | Auszahlungen für Leasing- und Mietaufwand | 0,00 | 0,00 | 0,00 |
| 3224 | Auszahlungen für Instandhaltung | 2 351,33 | 4 300,00 | -1 948,67 |
| 3225 | Sonstige Auszahlungen aus Sachaufwand | 0,00 | 0,00 | 0,00 |
| 3226 | Auszahlungen aus der Inanspruchnahme von Haftungen | 0,00 | 0,00 | 0,00 |
| 323 | Auszahlungen aus Transfers | 0,00 | 0,00 | 0,00 |
| 3231 | Transferzahlungen an Träger des öffentlichen Rechts | 0,00 | 0,00 | 0,00 |

Wirtschaftsförderung (Gruppe 7)

| MVAG | Mittelverwendungs- und aufbringungsgruppen (1. und 2. Ebene) | RA 2025 | VA 2025 | RA - VA |
|------------|---|-----------------|------------------|------------------|
| 3232 | Transferzahlungen an Beteiligungen | 0,00 | 0,00 | 0,00 |
| 3233 | Transferzahlungen an Unternehmen (inkl. Finanzunternehmen) | 0,00 | 0,00 | 0,00 |
| 3234 | Transferzahlungen an Haushalte und Organisationen ohne Erwerbscharakter | 0,00 | 0,00 | 0,00 |
| 3235 | Transferzahlungen an das Ausland | 0,00 | 0,00 | 0,00 |
| 3236 | Investitions- und Tilgungszuschüsse zwischen Unternehmungen und Betrieben der Gebietskörperschaft und der Gebietskörperschaft | 0,00 | 0,00 | 0,00 |
| 324 | Auszahlungen aus Finanzaufwand | 0,00 | 0,00 | 0,00 |
| 3241 | Auszahlungen für Zinsen | 0,00 | 0,00 | 0,00 |
| 3242 | Auszahlungen für Zinsen aus derivativen Finanzinstrumenten mit und ohne Grundgeschäft | 0,00 | 0,00 | 0,00 |
| 3243 | Auszahlungen aus Gewinnentnahmen von marktbestimmten Betrieben | 0,00 | 0,00 | 0,00 |
| 3244 | Sonstige Auszahlungen aus Finanzaufwendungen | 0,00 | 0,00 | 0,00 |
| 32 | Summe Auszahlungen operative Gebarung | 2 973,46 | 5 000,00 | -2 026,54 |
| SA1 | Saldo (1) Geldfluss aus der operativen Gebarung (31 – 32) | 589,50 | -1 500,00 | 2 089,50 |
| 331 | Einzahlungen aus der Investitionstätigkeit | 1 920,00 | 2 000,00 | -80,00 |
| 3311 | Einzahlungen aus der Veräußerung von immateriellem Vermögen | 0,00 | 0,00 | 0,00 |
| 3312 | Einzahlungen aus der Veräußerung von Grundstücken und Grundstückeinrichtungen | 0,00 | 0,00 | 0,00 |
| 3313 | Einzahlungen aus der Veräußerung von Gebäuden und Bauten | 0,00 | 0,00 | 0,00 |
| 3314 | Einzahlungen aus der Veräußerung von technischen Anlagen, Fahrzeugen und Maschinen | 0,00 | 0,00 | 0,00 |
| 3315 | Einzahlungen aus der Veräußerung von Amts-, Betriebs- und Geschäftsausstattung | 1 920,00 | 2 000,00 | -80,00 |
| 3316 | Einzahlungen aus der Veräußerung von Kulturgütern | 0,00 | 0,00 | 0,00 |
| 3317 | Einzahlungen aus der Veräußerung von Beteiligungen | 0,00 | 0,00 | 0,00 |
| 3318 | Einzahlungen aus der Veräußerung von kofinanzierten Schutzbauten | 0,00 | 0,00 | 0,00 |
| 332 | Einzahlungen aus der Rückzahlung von Darlehen sowie gewährten Vorschüssen | 0,00 | 0,00 | 0,00 |
| 3321 | Einzahlungen aus Darlehen an Träger des öffentlichen Rechts | 0,00 | 0,00 | 0,00 |
| 3322 | Einzahlungen aus Darlehen an Beteiligungen | 0,00 | 0,00 | 0,00 |
| 3323 | Einzahlungen aus Darlehen an Unternehmen und Haushalte | 0,00 | 0,00 | 0,00 |
| 3325 | Einzahlungen aus Vorschüssen und Anzahlungen | 0,00 | 0,00 | 0,00 |
| 333 | Einzahlungen aus Kapitaltransfers | 2 925,00 | 2 900,00 | 25,00 |
| 3331 | Kapitaltransferzahlungen von Trägern des öffentlichen Rechts | 2 925,00 | 2 900,00 | 25,00 |
| 3332 | Kapitaltransferzahlungen von Beteiligungen | 0,00 | 0,00 | 0,00 |
| 3333 | Kapitaltransferzahlungen von Unternehmen | 0,00 | 0,00 | 0,00 |
| 3334 | Kapitaltransferzahlungen von Haushalten und Organisationen ohne Erwerbscharakter | 0,00 | 0,00 | 0,00 |
| 3335 | Kapitaltransferzahlungen vom Ausland | 0,00 | 0,00 | 0,00 |
| 33 | Summe Einzahlungen investive Gebarung | 4 845,00 | 4 900,00 | -55,00 |

Wirtschaftsförderung (Gruppe 7)

| MVAG | Mittelverwendungs- und aufbringungsgruppen (1. und 2. Ebene) | RA 2025 | VA 2025 | RA - VA |
|------------|--|------------------|------------------|------------------|
| 341 | Auszahlungen aus der Investitionstätigkeit | 8 059,43 | 13 000,00 | -4 940,57 |
| 3411 | Auszahlungen für den Erwerb von immateriellem Vermögen | 0,00 | 0,00 | 0,00 |
| 3412 | Auszahlungen für den Erwerb von Grundstücken und Grundstückseinrichtungen | 8 059,43 | 13 000,00 | -4 940,57 |
| 3413 | Auszahlungen für den Erwerb von Gebäuden und Bauten | 0,00 | 0,00 | 0,00 |
| 3414 | Auszahlungen für den Erwerb von technischen Anlagen, Fahrzeugen und Maschinen | 0,00 | 0,00 | 0,00 |
| 3415 | Auszahlungen für den Erwerb von Amts-, Betriebs- und Geschäftsausstattung | 0,00 | 0,00 | 0,00 |
| 3416 | Auszahlungen für den Erwerb von Kulturgütern | 0,00 | 0,00 | 0,00 |
| 3417 | Auszahlungen für den Erwerb von Beteiligungen | 0,00 | 0,00 | 0,00 |
| 3418 | Auszahlungen für den Erwerb von kofinanzierten Schutzbauten | 0,00 | 0,00 | 0,00 |
| 342 | Auszahlungen aus der Gewährung von Darlehen sowie gewährten Vorschüssen | 0,00 | 0,00 | 0,00 |
| 3421 | Auszahlungen von Darlehen an Träger des öffentlichen Rechts | 0,00 | 0,00 | 0,00 |
| 3422 | Auszahlungen von Darlehen an Beteiligungen | 0,00 | 0,00 | 0,00 |
| 3423 | Auszahlungen von Darlehen an Unternehmen und Haushalte | 0,00 | 0,00 | 0,00 |
| 3425 | Auszahlungen von Vorschüssen und Anzahlungen | 0,00 | 0,00 | 0,00 |
| 343 | Auszahlungen aus Kapitaltransfers | 0,00 | 0,00 | 0,00 |
| 3431 | Kapitaltransferzahlungen an Träger des öffentlichen Rechts | 0,00 | 0,00 | 0,00 |
| 3432 | Kapitaltransferzahlungen an Beteiligungen | 0,00 | 0,00 | 0,00 |
| 3433 | Kapitaltransferzahlungen an Unternehmen (Finanzunternehmen) | 0,00 | 0,00 | 0,00 |
| 3434 | Kapitaltransferzahlungen an Haushalte und Organisationen ohne Erwerbscharakter | 0,00 | 0,00 | 0,00 |
| 3435 | Kapitaltransferzahlungen an das Ausland | 0,00 | 0,00 | 0,00 |
| 34 | Summe Auszahlungen investive Gebarung | 8 059,43 | 13 000,00 | -4 940,57 |
| SA2 | Saldo (2) Geldfluss aus der investiven Gebarung (33 – 34) | -3 214,43 | -8 100,00 | 4 885,57 |
| SA3 | Saldo (3) Nettofinanzierungssaldo (Saldo 1 + Saldo 2) | -2 624,93 | -9 600,00 | 6 975,07 |
| 351 | Einzahlungen aus der Aufnahme von Finanzschulden | 0,00 | 0,00 | 0,00 |
| 3511 | Einzahlungen aus empfangenen Darlehen von öffentlichen Körperschaften und Rechtsträgern | 0,00 | 0,00 | 0,00 |
| 3512 | Einzahlungen aus empfangenen Darlehen von Beteiligungen | 0,00 | 0,00 | 0,00 |
| 3513 | Einzahlungen aus empfangenen Darlehen von Unternehmen und privaten Haushalten | 0,00 | 0,00 | 0,00 |
| 3514 | Einzahlungen aus Finanzschulden (Finanzunternehmen) | 0,00 | 0,00 | 0,00 |
| 3515 | Einzahlungen aus Aufnahmen von Leasingverbindlichkeiten | 0,00 | 0,00 | 0,00 |
| 353 | Einzahlungen infolge eines Kapitaltausches bei derivativen Finanzinstrumenten mit Grundgeschäft | 0,00 | 0,00 | 0,00 |
| 3530 | Einzahlungen infolge eines Kapitaltausches bei derivativen Finanzinstrumenten mit Grundgeschäft | 0,00 | 0,00 | 0,00 |
| 355 | Einzahlungen aus dem Abgang von Finanzinstrumenten | 0,00 | 0,00 | 0,00 |

Wirtschaftsförderung (Gruppe 7)

| MVAG | Mittelverwendungs- und aufbringungsgruppen (1. und 2. Ebene) | RA 2025 | VA 2025 | RA - VA |
|------------|--|------------------|------------------|-----------------|
| 3550 | Einzahlungen aus dem Abgang von Finanzinstrumenten | 0,00 | 0,00 | 0,00 |
| 35 | Summe Einzahlungen aus der Finanzierungstätigkeit | 0,00 | 0,00 | 0,00 |
| 361 | Auszahlungen aus der Tilgung von Finanzschulden | 0,00 | 0,00 | 0,00 |
| 3611 | Auszahlungen aus empfangenen Darlehen von öffentlichen Körperschaften und Rechtsträgern | 0,00 | 0,00 | 0,00 |
| 3612 | Auszahlungen aus empfangenen Darlehen von Beteiligungen | 0,00 | 0,00 | 0,00 |
| 3613 | Auszahlungen aus empfangenen Darlehen von Unternehmen und privaten Haushalten | 0,00 | 0,00 | 0,00 |
| 3614 | Auszahlungen aus Finanzschulden | 0,00 | 0,00 | 0,00 |
| 3615 | Auszahlungen aus Rückzahlungen von Leasingverbindlichkeiten | 0,00 | 0,00 | 0,00 |
| 363 | Auszahlungen infolge eines Kapitaltausches bei derivativen Finanzinstrumenten mit Grundgeschäft | 0,00 | 0,00 | 0,00 |
| 3630 | Auszahlungen infolge eines Kapitaltausches bei derivativen Finanzinstrumenten mit Grundgeschäft | 0,00 | 0,00 | 0,00 |
| 365 | Auszahlungen für den Erwerb von Finanzinstrumenten | 0,00 | 0,00 | 0,00 |
| 3650 | Auszahlungen für den Erwerb von Finanzinstrumenten | 0,00 | 0,00 | 0,00 |
| 36 | Summe Auszahlungen aus der Finanzierungstätigkeit | 0,00 | 0,00 | 0,00 |
| SA4 | Saldo (4) Geldfluss aus der Finanzierungstätigkeit (35 – 36) | 0,00 | 0,00 | 0,00 |
| SA5 | Saldo (5) Geldfluss aus der voranschlagswirksamen Gebarung (Saldo 3 + Saldo 4) | -2 624,93 | -9 600,00 | 6 975,07 |

Dienstleistungen (Gruppe 8)

| MVAG | Mittelverwendungs- und aufbringungsgruppen (1. und 2. Ebene) | RA 2025 | VA 2025 | RA - VA |
|------------|---|-------------------|-------------------|-------------------|
| 311 | Einzahlungen aus operativer Verwaltungstätigkeit | 737 347,90 | 737 100,00 | 247,90 |
| 3111 | Einzahlungen aus eigenen Abgaben | 0,00 | 0,00 | 0,00 |
| 3112 | Einzahlungen aus Ertragsanteilen | 0,00 | 0,00 | 0,00 |
| 3113 | Einzahlungen aus Gebühren | 426 314,97 | 425 900,00 | 414,97 |
| 3114 | Einzahlungen aus Leistungen | 33 746,93 | 35 800,00 | -2 053,07 |
| 3115 | Einzahlungen aus Besitz und wirtschaftlicher Tätigkeit | 179 687,60 | 193 600,00 | -13 912,40 |
| 3116 | Einzahlungen aus Veräußerung von geringwertigen Wirtschaftsgütern (GWG) und sonstige Einzahlungen | 97 598,40 | 81 800,00 | 15 798,40 |
| 312 | Einzahlungen aus Transfers | 258 833,01 | 261 300,00 | -2 466,99 |
| 3121 | Transferzahlungen von Trägern des öffentlichen Rechts | 190 481,44 | 190 500,00 | -18,56 |
| 3122 | Transferzahlungen von Beteiligungen | 0,00 | 0,00 | 0,00 |
| 3123 | Transferzahlungen von Unternehmen (inkl. Finanzunternehmen) | 0,00 | 0,00 | 0,00 |
| 3124 | Transferzahlungen von Haushalten und Organisationen ohne Erwerbscharakter | 68 351,57 | 70 800,00 | -2 448,43 |
| 3125 | Transferzahlungen vom Ausland | 0,00 | 0,00 | 0,00 |
| 3126 | Investitions- und Tilgungszuschüsse zwischen Unternehmungen und Betrieben der Gebietskörperschaft und der Gebietskörperschaft | 0,00 | 0,00 | 0,00 |
| 313 | Einzahlungen aus Finanzerträgen | 0,00 | 0,00 | 0,00 |
| 3131 | Einzahlungen aus Zinserträgen | 0,00 | 0,00 | 0,00 |
| 3132 | Einzahlungen aus Zinsen aus derivativen Finanzinstrumenten mit und ohne Grundgeschäft | 0,00 | 0,00 | 0,00 |
| 3133 | Einzahlungen aus Gewinnentnahmen von marktbestimmten Betrieben | 0,00 | 0,00 | 0,00 |
| 3134 | Sonstige Einzahlungen aus Finanzerträgen | 0,00 | 0,00 | 0,00 |
| 3135 | Einzahlungen aus Dividenden/Gewinnausschüttungen | 0,00 | 0,00 | 0,00 |
| 31 | Summe Einzahlungen operative Gebarung | 996 180,91 | 998 400,00 | -2 219,09 |
| 321 | Auszahlungen aus Personalaufwand | 256 783,71 | 245 400,00 | 11 383,71 |
| 3211 | Auszahlungen für Personalaufwand (Bezüge, Nebengebühren, und Mehrleistungsvergütungen) | 206 067,52 | 195 400,00 | 10 667,52 |
| 3212 | Auszahlungen für gesetzliche und freiwillige Sozialaufwendungen | 50 716,19 | 50 000,00 | 716,19 |
| 3213 | Auszahlungen aus sonstigem Personalaufwand | 0,00 | 0,00 | 0,00 |
| 322 | Auszahlungen aus Sachaufwand | 428 272,56 | 514 400,00 | -86 127,44 |
| 3221 | Auszahlungen für Gebrauchs- und Verbrauchsgüter, Handelswaren | 24 600,61 | 33 400,00 | -8 799,39 |
| 3222 | Auszahlungen für Verwaltungs- und Betriebsaufwand | 78 676,35 | 92 200,00 | -13 523,65 |
| 3223 | Auszahlungen für Leasing- und Mietaufwand | 0,00 | 0,00 | 0,00 |
| 3224 | Auszahlungen für Instandhaltung | 248 202,02 | 315 800,00 | -67 597,98 |
| 3225 | Sonstige Auszahlungen aus Sachaufwand | 76 793,58 | 73 000,00 | 3 793,58 |
| 3226 | Auszahlungen aus der Inanspruchnahme von Haftungen | 0,00 | 0,00 | 0,00 |
| 323 | Auszahlungen aus Transfers | 0,00 | 0,00 | 0,00 |
| 3231 | Transferzahlungen an Träger des öffentlichen Rechts | 0,00 | 0,00 | 0,00 |

Dienstleistungen (Gruppe 8)

| MVAG | Mittelverwendungs- und aufbringungsgruppen (1. und 2. Ebene) | RA 2025 | VA 2025 | RA - VA |
|------------|---|-------------------|-------------------|-------------------|
| 3232 | Transferzahlungen an Beteiligungen | 0,00 | 0,00 | 0,00 |
| 3233 | Transferzahlungen an Unternehmen (inkl. Finanzunternehmen) | 0,00 | 0,00 | 0,00 |
| 3234 | Transferzahlungen an Haushalte und Organisationen ohne Erwerbscharakter | 0,00 | 0,00 | 0,00 |
| 3235 | Transferzahlungen an das Ausland | 0,00 | 0,00 | 0,00 |
| 3236 | Investitions- und Tilgungszuschüsse zwischen Unternehmungen und Betrieben der Gebietskörperschaft und der Gebietskörperschaft | 0,00 | 0,00 | 0,00 |
| 324 | Auszahlungen aus Finanzaufwand | 82 901,87 | 87 400,00 | -4 498,13 |
| 3241 | Auszahlungen für Zinsen | 82 901,87 | 87 400,00 | -4 498,13 |
| 3242 | Auszahlungen für Zinsen aus derivativen Finanzinstrumenten mit und ohne Grundgeschäft | 0,00 | 0,00 | 0,00 |
| 3243 | Auszahlungen aus Gewinnentnahmen von marktbestimmten Betrieben | 0,00 | 0,00 | 0,00 |
| 3244 | Sonstige Auszahlungen aus Finanzaufwendungen | 0,00 | 0,00 | 0,00 |
| 32 | Summe Auszahlungen operative Gebarung | 767 958,14 | 847 200,00 | -79 241,86 |
| SA1 | Saldo (1) Geldfluss aus der operativen Gebarung (31 – 32) | 228 222,77 | 151 200,00 | 77 022,77 |
| 331 | Einzahlungen aus der Investitionstätigkeit | 51 120,00 | 48 000,00 | 3 120,00 |
| 3311 | Einzahlungen aus der Veräußerung von immateriellem Vermögen | 0,00 | 0,00 | 0,00 |
| 3312 | Einzahlungen aus der Veräußerung von Grundstücken und Grundstückeinrichtungen | 51 120,00 | 48 000,00 | 3 120,00 |
| 3313 | Einzahlungen aus der Veräußerung von Gebäuden und Bauten | 0,00 | 0,00 | 0,00 |
| 3314 | Einzahlungen aus der Veräußerung von technischen Anlagen, Fahrzeugen und Maschinen | 0,00 | 0,00 | 0,00 |
| 3315 | Einzahlungen aus der Veräußerung von Amts-, Betriebs- und Geschäftsausstattung | 0,00 | 0,00 | 0,00 |
| 3316 | Einzahlungen aus der Veräußerung von Kulturgütern | 0,00 | 0,00 | 0,00 |
| 3317 | Einzahlungen aus der Veräußerung von Beteiligungen | 0,00 | 0,00 | 0,00 |
| 3318 | Einzahlungen aus der Veräußerung von kofinanzierten Schutzbauten | 0,00 | 0,00 | 0,00 |
| 332 | Einzahlungen aus der Rückzahlung von Darlehen sowie gewährten Vorschüssen | 0,00 | 0,00 | 0,00 |
| 3321 | Einzahlungen aus Darlehen an Träger des öffentlichen Rechts | 0,00 | 0,00 | 0,00 |
| 3322 | Einzahlungen aus Darlehen an Beteiligungen | 0,00 | 0,00 | 0,00 |
| 3323 | Einzahlungen aus Darlehen an Unternehmen und Haushalte | 0,00 | 0,00 | 0,00 |
| 3325 | Einzahlungen aus Vorschüssen und Anzahlungen | 0,00 | 0,00 | 0,00 |
| 333 | Einzahlungen aus Kapitaltransfers | 196 264,15 | 166 800,00 | 29 464,15 |
| 3331 | Kapitaltransferzahlungen von Trägern des öffentlichen Rechts | 53 697,21 | 52 900,00 | 797,21 |
| 3332 | Kapitaltransferzahlungen von Beteiligungen | 0,00 | 0,00 | 0,00 |
| 3333 | Kapitaltransferzahlungen von Unternehmen | 56 505,00 | 75 500,00 | -18 995,00 |
| 3334 | Kapitaltransferzahlungen von Haushalten und Organisationen ohne Erwerbscharakter | 86 061,94 | 38 400,00 | 47 661,94 |
| 3335 | Kapitaltransferzahlungen vom Ausland | 0,00 | 0,00 | 0,00 |
| 33 | Summe Einzahlungen investive Gebarung | 247 384,15 | 214 800,00 | 32 584,15 |

Dienstleistungen (Gruppe 8)

| MVAG | Mittelverwendungs- und aufbringungsgruppen (1. und 2. Ebene) | RA 2025 | VA 2025 | RA - VA |
|------------|--|--------------------|--------------------|--------------------|
| 341 | Auszahlungen aus der Investitionstätigkeit | 535 571,81 | 758 400,00 | -222 828,19 |
| 3411 | Auszahlungen für den Erwerb von immateriellem Vermögen | 0,00 | 0,00 | 0,00 |
| 3412 | Auszahlungen für den Erwerb von Grundstücken und Grundstückseinrichtungen | 403 610,13 | 630 800,00 | -227 189,87 |
| 3413 | Auszahlungen für den Erwerb von Gebäuden und Bauten | 118 698,02 | 113 000,00 | 5 698,02 |
| 3414 | Auszahlungen für den Erwerb von technischen Anlagen, Fahrzeugen und Maschinen | 0,00 | 0,00 | 0,00 |
| 3415 | Auszahlungen für den Erwerb von Amts-, Betriebs- und Geschäftsausstattung | 13 263,66 | 14 600,00 | -1 336,34 |
| 3416 | Auszahlungen für den Erwerb von Kulturgütern | 0,00 | 0,00 | 0,00 |
| 3417 | Auszahlungen für den Erwerb von Beteiligungen | 0,00 | 0,00 | 0,00 |
| 3418 | Auszahlungen für den Erwerb von kofinanzierten Schutzbauten | 0,00 | 0,00 | 0,00 |
| 342 | Auszahlungen aus der Gewährung von Darlehen sowie gewährten Vorschüssen | 0,00 | 0,00 | 0,00 |
| 3421 | Auszahlungen von Darlehen an Träger des öffentlichen Rechts | 0,00 | 0,00 | 0,00 |
| 3422 | Auszahlungen von Darlehen an Beteiligungen | 0,00 | 0,00 | 0,00 |
| 3423 | Auszahlungen von Darlehen an Unternehmen und Haushalte | 0,00 | 0,00 | 0,00 |
| 3425 | Auszahlungen von Vorschüssen und Anzahlungen | 0,00 | 0,00 | 0,00 |
| 343 | Auszahlungen aus Kapitaltransfers | 0,00 | 0,00 | 0,00 |
| 3431 | Kapitaltransferzahlungen an Träger des öffentlichen Rechts | 0,00 | 0,00 | 0,00 |
| 3432 | Kapitaltransferzahlungen an Beteiligungen | 0,00 | 0,00 | 0,00 |
| 3433 | Kapitaltransferzahlungen an Unternehmen (Finanzunternehmen) | 0,00 | 0,00 | 0,00 |
| 3434 | Kapitaltransferzahlungen an Haushalte und Organisationen ohne Erwerbscharakter | 0,00 | 0,00 | 0,00 |
| 3435 | Kapitaltransferzahlungen an das Ausland | 0,00 | 0,00 | 0,00 |
| 34 | Summe Auszahlungen investive Gebarung | 535 571,81 | 758 400,00 | -222 828,19 |
| SA2 | Saldo (2) Geldfluss aus der investiven Gebarung (33 – 34) | -288 187,66 | -543 600,00 | 255 412,34 |
| SA3 | Saldo (3) Nettofinanzierungssaldo (Saldo 1 + Saldo 2) | -59 964,89 | -392 400,00 | 332 435,11 |
| 351 | Einzahlungen aus der Aufnahme von Finanzschulden | 0,00 | 2 100,00 | -2 100,00 |
| 3511 | Einzahlungen aus empfangenen Darlehen von öffentlichen Körperschaften und Rechtsträgern | 0,00 | 2 100,00 | -2 100,00 |
| 3512 | Einzahlungen aus empfangenen Darlehen von Beteiligungen | 0,00 | 0,00 | 0,00 |
| 3513 | Einzahlungen aus empfangenen Darlehen von Unternehmen und privaten Haushalten | 0,00 | 0,00 | 0,00 |
| 3514 | Einzahlungen aus Finanzschulden (Finanzunternehmen) | 0,00 | 0,00 | 0,00 |
| 3515 | Einzahlungen aus Aufnahmen von Leasingverbindlichkeiten | 0,00 | 0,00 | 0,00 |
| 353 | Einzahlungen infolge eines Kapitaltausches bei derivativen Finanzinstrumenten mit Grundgeschäft | 0,00 | 0,00 | 0,00 |
| 3530 | Einzahlungen infolge eines Kapitaltausches bei derivativen Finanzinstrumenten mit Grundgeschäft | 0,00 | 0,00 | 0,00 |
| 355 | Einzahlungen aus dem Abgang von Finanzinstrumenten | 0,00 | 0,00 | 0,00 |

Dienstleistungen (Gruppe 8)

| MVAG | Mittelverwendungs- und aufbringungsgruppen (1. und 2. Ebene) | RA 2025 | VA 2025 | RA - VA |
|------------|--|--------------------|--------------------|-------------------|
| 3550 | Einzahlungen aus dem Abgang von Finanzinstrumenten | 0,00 | 0,00 | 0,00 |
| 35 | Summe Einzahlungen aus der Finanzierungstätigkeit | 0,00 | 2 100,00 | -2 100,00 |
| 361 | Auszahlungen aus der Tilgung von Finanzschulden | 231 920,54 | 225 300,00 | 6 620,54 |
| 3611 | Auszahlungen aus empfangenen Darlehen von öffentlichen Körperschaften und Rechtsträgern | 0,00 | 0,00 | 0,00 |
| 3612 | Auszahlungen aus empfangenen Darlehen von Beteiligungen | 0,00 | 0,00 | 0,00 |
| 3613 | Auszahlungen aus empfangenen Darlehen von Unternehmen und privaten Haushalten | 0,00 | 0,00 | 0,00 |
| 3614 | Auszahlungen aus Finanzschulden | 231 920,54 | 225 300,00 | 6 620,54 |
| 3615 | Auszahlungen aus Rückzahlungen von Leasingverbindlichkeiten | 0,00 | 0,00 | 0,00 |
| 363 | Auszahlungen infolge eines Kapitaltausches bei derivativen Finanzinstrumenten mit Grundgeschäft | 0,00 | 0,00 | 0,00 |
| 3630 | Auszahlungen infolge eines Kapitaltausches bei derivativen Finanzinstrumenten mit Grundgeschäft | 0,00 | 0,00 | 0,00 |
| 365 | Auszahlungen für den Erwerb von Finanzinstrumenten | 0,00 | 0,00 | 0,00 |
| 3650 | Auszahlungen für den Erwerb von Finanzinstrumenten | 0,00 | 0,00 | 0,00 |
| 36 | Summe Auszahlungen aus der Finanzierungstätigkeit | 231 920,54 | 225 300,00 | 6 620,54 |
| SA4 | Saldo (4) Geldfluss aus der Finanzierungstätigkeit (35 – 36) | -231 920,54 | -223 200,00 | -8 720,54 |
| SA5 | Saldo (5) Geldfluss aus der voranschlagswirksamen Gebarung (Saldo 3 + Saldo 4) | -291 885,43 | -615 600,00 | 323 714,57 |

Finanzwirtschaft (Gruppe 9)

| MVAG | Mittelverwendungs- und aufbringungsgruppen (1. und 2. Ebene) | RA 2025 | VA 2025 | RA - VA |
|------------|---|---------------------|---------------------|------------------|
| 311 | Einzahlungen aus operativer Verwaltungstätigkeit | 1 497 041,15 | 1 432 100,00 | 64 941,15 |
| 3111 | Einzahlungen aus eigenen Abgaben | 430 512,11 | 406 000,00 | 24 512,11 |
| 3112 | Einzahlungen aus Ertragsanteilen | 1 030 965,65 | 1 021 000,00 | 9 965,65 |
| 3113 | Einzahlungen aus Gebühren | 0,00 | 0,00 | 0,00 |
| 3114 | Einzahlungen aus Leistungen | 0,00 | 0,00 | 0,00 |
| 3115 | Einzahlungen aus Besitz und wirtschaftlicher Tätigkeit | 0,00 | 0,00 | 0,00 |
| 3116 | Einzahlungen aus Veräußerung von geringwertigen Wirtschaftsgütern (GWG) und sonstige Einzahlungen | 35 563,39 | 5 100,00 | 30 463,39 |
| 312 | Einzahlungen aus Transfers | 45 887,88 | 47 100,00 | -1 212,12 |
| 3121 | Transferzahlungen von Trägern des öffentlichen Rechts | 45 287,88 | 46 500,00 | -1 212,12 |
| 3122 | Transferzahlungen von Beteiligungen | 0,00 | 0,00 | 0,00 |
| 3123 | Transferzahlungen von Unternehmen (inkl. Finanzunternehmen) | 0,00 | 0,00 | 0,00 |
| 3124 | Transferzahlungen von Haushalten und Organisationen ohne Erwerbscharakter | 600,00 | 600,00 | 0,00 |
| 3125 | Transferzahlungen vom Ausland | 0,00 | 0,00 | 0,00 |
| 3126 | Investitions- und Tilgungszuschüsse zwischen Unternehmungen und Betrieben der Gebietskörperschaft und der Gebietskörperschaft | 0,00 | 0,00 | 0,00 |
| 313 | Einzahlungen aus Finanzerträgen | 792,16 | 0,00 | 792,16 |
| 3131 | Einzahlungen aus Zinserträgen | 792,16 | 0,00 | 792,16 |
| 3132 | Einzahlungen aus Zinsen aus derivativen Finanzinstrumenten mit und ohne Grundgeschäft | 0,00 | 0,00 | 0,00 |
| 3133 | Einzahlungen aus Gewinnentnahmen von marktbestimmten Betrieben | 0,00 | 0,00 | 0,00 |
| 3134 | Sonstige Einzahlungen aus Finanzerträgen | 0,00 | 0,00 | 0,00 |
| 3135 | Einzahlungen aus Dividenden/Gewinnausschüttungen | 0,00 | 0,00 | 0,00 |
| 31 | Summe Einzahlungen operative Gebarung | 1 543 721,19 | 1 479 200,00 | 64 521,19 |
| 321 | Auszahlungen aus Personalaufwand | 0,00 | 0,00 | 0,00 |
| 3211 | Auszahlungen für Personalaufwand (Bezüge, Nebengebühren, und Mehrleistungsvergütungen) | 0,00 | 0,00 | 0,00 |
| 3212 | Auszahlungen für gesetzliche und freiwillige Sozialaufwendungen | 0,00 | 0,00 | 0,00 |
| 3213 | Auszahlungen aus sonstigem Personalaufwand | 0,00 | 0,00 | 0,00 |
| 322 | Auszahlungen aus Sachaufwand | 85 028,80 | 89 300,00 | -4 271,20 |
| 3221 | Auszahlungen für Gebrauchs- und Verbrauchsgüter, Handelswaren | 0,00 | 0,00 | 0,00 |
| 3222 | Auszahlungen für Verwaltungs- und Betriebsaufwand | 12 370,64 | 13 900,00 | -1 529,36 |
| 3223 | Auszahlungen für Leasing- und Mietaufwand | 0,00 | 0,00 | 0,00 |
| 3224 | Auszahlung für Instandhaltung | 0,00 | 0,00 | 0,00 |
| 3225 | Sonstige Auszahlungen aus Sachaufwand | 72 658,16 | 75 400,00 | -2 741,84 |
| 3226 | Auszahlungen aus der Inanspruchnahme von Haftungen | 0,00 | 0,00 | 0,00 |
| 323 | Auszahlungen aus Transfers | 0,00 | 0,00 | 0,00 |
| 3231 | Transferzahlungen an Träger des öffentlichen Rechts | 0,00 | 0,00 | 0,00 |

Finanzwirtschaft (Gruppe 9)

| MVAG | Mittelverwendungs- und aufbringungsgruppen (1. und 2. Ebene) | RA 2025 | VA 2025 | RA - VA |
|------------|---|---------------------|---------------------|------------------|
| 3232 | Transferzahlungen an Beteiligungen | 0,00 | 0,00 | 0,00 |
| 3233 | Transferzahlungen an Unternehmen (inkl. Finanzunternehmen) | 0,00 | 0,00 | 0,00 |
| 3234 | Transferzahlungen an Haushalte und Organisationen ohne Erwerbscharakter | 0,00 | 0,00 | 0,00 |
| 3235 | Transferzahlungen an das Ausland | 0,00 | 0,00 | 0,00 |
| 3236 | Investitions- und Tilgungszuschüsse zwischen Unternehmungen und Betrieben der Gebietskörperschaft und der Gebietskörperschaft | 0,00 | 0,00 | 0,00 |
| 324 | Auszahlungen aus Finanzaufwand | 11,39 | 200,00 | -188,61 |
| 3241 | Auszahlungen für Zinsen | 0,00 | 100,00 | -100,00 |
| 3242 | Auszahlungen für Zinsen aus derivativen Finanzinstrumenten mit und ohne Grundgeschäft | 0,00 | 0,00 | 0,00 |
| 3243 | Auszahlungen aus Gewinnentnahmen von marktbestimmten Betrieben | 0,00 | 0,00 | 0,00 |
| 3244 | Sonstige Auszahlungen aus Finanzaufwendungen | 11,39 | 100,00 | -88,61 |
| 32 | Summe Auszahlungen operative Gebarung | 85 040,19 | 89 500,00 | -4 459,81 |
| SA1 | Saldo (1) Geldfluss aus der operativen Gebarung (31 – 32) | 1 458 681,00 | 1 389 700,00 | 68 981,00 |
| 331 | Einzahlungen aus der Investitionstätigkeit | 0,00 | 0,00 | 0,00 |
| 3311 | Einzahlungen aus der Veräußerung von immateriellem Vermögen | 0,00 | 0,00 | 0,00 |
| 3312 | Einzahlungen aus der Veräußerung von Grundstücken und Grundstückeinrichtungen | 0,00 | 0,00 | 0,00 |
| 3313 | Einzahlungen aus der Veräußerung von Gebäuden und Bauten | 0,00 | 0,00 | 0,00 |
| 3314 | Einzahlungen aus der Veräußerung von technischen Anlagen, Fahrzeugen und Maschinen | 0,00 | 0,00 | 0,00 |
| 3315 | Einzahlungen aus der Veräußerung von Amts-, Betriebs- und Geschäftsausstattung | 0,00 | 0,00 | 0,00 |
| 3316 | Einzahlungen aus der Veräußerung von Kulturgütern | 0,00 | 0,00 | 0,00 |
| 3317 | Einzahlungen aus der Veräußerung von Beteiligungen | 0,00 | 0,00 | 0,00 |
| 3318 | Einzahlungen aus der Veräußerung von kofinanzierten Schutzbauten | 0,00 | 0,00 | 0,00 |
| 332 | Einzahlungen aus der Rückzahlung von Darlehen sowie gewährten Vorschüssen | 0,00 | 0,00 | 0,00 |
| 3321 | Einzahlungen aus Darlehen an Träger des öffentlichen Rechts | 0,00 | 0,00 | 0,00 |
| 3322 | Einzahlungen aus Darlehen an Beteiligungen | 0,00 | 0,00 | 0,00 |
| 3323 | Einzahlungen aus Darlehen an Unternehmen und Haushalte | 0,00 | 0,00 | 0,00 |
| 3325 | Einzahlungen aus Vorschüssen und Anzahlungen | 0,00 | 0,00 | 0,00 |
| 333 | Einzahlungen aus Kapitaltransfers | 0,00 | 0,00 | 0,00 |
| 3331 | Kapitaltransferzahlungen von Trägern des öffentlichen Rechts | 0,00 | 0,00 | 0,00 |
| 3332 | Kapitaltransferzahlungen von Beteiligungen | 0,00 | 0,00 | 0,00 |
| 3333 | Kapitaltransferzahlungen von Unternehmen | 0,00 | 0,00 | 0,00 |
| 3334 | Kapitaltransferzahlungen von Haushalten und Organisationen ohne Erwerbscharakter | 0,00 | 0,00 | 0,00 |
| 3335 | Kapitaltransferzahlungen vom Ausland | 0,00 | 0,00 | 0,00 |
| 33 | Summe Einzahlungen investive Gebarung | 0,00 | 0,00 | 0,00 |

Finanzwirtschaft (Gruppe 9)

| MVAG | Mittelverwendungs- und aufbringungsgruppen (1. und 2. Ebene) | RA 2025 | VA 2025 | RA - VA |
|------------|--|---------------------|---------------------|------------------|
| 341 | Auszahlungen aus der Investitionstätigkeit | 0,00 | 0,00 | 0,00 |
| 3411 | Auszahlungen für den Erwerb von immateriellem Vermögen | 0,00 | 0,00 | 0,00 |
| 3412 | Auszahlungen für den Erwerb von Grundstücken und Grundstückseinrichtungen | 0,00 | 0,00 | 0,00 |
| 3413 | Auszahlungen für den Erwerb von Gebäuden und Bauten | 0,00 | 0,00 | 0,00 |
| 3414 | Auszahlungen für den Erwerb von technischen Anlagen, Fahrzeugen und Maschinen | 0,00 | 0,00 | 0,00 |
| 3415 | Auszahlungen für den Erwerb von Amts-, Betriebs- und Geschäftsausstattung | 0,00 | 0,00 | 0,00 |
| 3416 | Auszahlungen für den Erwerb von Kulturgütern | 0,00 | 0,00 | 0,00 |
| 3417 | Auszahlungen für den Erwerb von Beteiligungen | 0,00 | 0,00 | 0,00 |
| 3418 | Auszahlungen für den Erwerb von kofinanzierten Schutzbauten | 0,00 | 0,00 | 0,00 |
| 342 | Auszahlungen aus der Gewährung von Darlehen sowie gewährten Vorschüssen | 0,00 | 0,00 | 0,00 |
| 3421 | Auszahlungen von Darlehen an Träger des öffentlichen Rechts | 0,00 | 0,00 | 0,00 |
| 3422 | Auszahlungen von Darlehen an Beteiligungen | 0,00 | 0,00 | 0,00 |
| 3423 | Auszahlungen von Darlehen an Unternehmen und Haushalte | 0,00 | 0,00 | 0,00 |
| 3425 | Auszahlungen von Vorschüssen und Anzahlungen | 0,00 | 0,00 | 0,00 |
| 343 | Auszahlungen aus Kapitaltransfers | 0,00 | 0,00 | 0,00 |
| 3431 | Kapitaltransferzahlungen an Träger des öffentlichen Rechts | 0,00 | 0,00 | 0,00 |
| 3432 | Kapitaltransferzahlungen an Beteiligungen | 0,00 | 0,00 | 0,00 |
| 3433 | Kapitaltransferzahlungen an Unternehmen (Finanzunternehmen) | 0,00 | 0,00 | 0,00 |
| 3434 | Kapitaltransferzahlungen an Haushalte und Organisationen ohne Erwerbscharakter | 0,00 | 0,00 | 0,00 |
| 3435 | Kapitaltransferzahlungen an das Ausland | 0,00 | 0,00 | 0,00 |
| 34 | Summe Auszahlungen investive Gebarung | 0,00 | 0,00 | 0,00 |
| SA2 | Saldo (2) Geldfluss aus der investiven Gebarung (33 – 34) | 0,00 | 0,00 | 0,00 |
| SA3 | Saldo (3) Nettofinanzierungssaldo (Saldo 1 + Saldo 2) | 1 458 681,00 | 1 389 700,00 | 68 981,00 |
| 351 | Einzahlungen aus der Aufnahme von Finanzschulden | 0,00 | 0,00 | 0,00 |
| 3511 | Einzahlungen aus empfangenen Darlehen von öffentlichen Körperschaften und Rechtsträgern | 0,00 | 0,00 | 0,00 |
| 3512 | Einzahlungen aus empfangenen Darlehen von Beteiligungen | 0,00 | 0,00 | 0,00 |
| 3513 | Einzahlungen aus empfangenen Darlehen von Unternehmen und privaten Haushalten | 0,00 | 0,00 | 0,00 |
| 3514 | Einzahlungen aus Finanzschulden (Finanzunternehmen) | 0,00 | 0,00 | 0,00 |
| 3515 | Einzahlungen aus Aufnahmen von Leasingverbindlichkeiten | 0,00 | 0,00 | 0,00 |
| 353 | Einzahlungen infolge eines Kapitaltausches bei derivativen Finanzinstrumenten mit Grundgeschäft | 0,00 | 0,00 | 0,00 |
| 3530 | Einzahlungen infolge eines Kapitaltausches bei derivativen Finanzinstrumenten mit Grundgeschäft | 0,00 | 0,00 | 0,00 |
| 355 | Einzahlungen aus dem Abgang von Finanzinstrumenten | 0,00 | 0,00 | 0,00 |

Finanzwirtschaft (Gruppe 9)

| MVAG | Mittelverwendungs- und aufbringungsgruppen (1. und 2. Ebene) | RA 2025 | VA 2025 | RA - VA |
|------------|--|---------------------|---------------------|------------------|
| 3550 | Einzahlungen aus dem Abgang von Finanzinstrumenten | 0,00 | 0,00 | 0,00 |
| 35 | Summe Einzahlungen aus der Finanzierungstätigkeit | 0,00 | 0,00 | 0,00 |
| 361 | Auszahlungen aus der Tilgung von Finanzschulden | 0,00 | 0,00 | 0,00 |
| 3611 | Auszahlungen aus empfangenen Darlehen von öffentlichen Körperschaften und Rechtsträgern | 0,00 | 0,00 | 0,00 |
| 3612 | Auszahlungen aus empfangenen Darlehen von Beteiligungen | 0,00 | 0,00 | 0,00 |
| 3613 | Auszahlungen aus empfangenen Darlehen von Unternehmen und privaten Haushalten | 0,00 | 0,00 | 0,00 |
| 3614 | Auszahlungen aus Finanzschulden | 0,00 | 0,00 | 0,00 |
| 3615 | Auszahlungen aus Rückzahlungen von Leasingverbindlichkeiten | 0,00 | 0,00 | 0,00 |
| 363 | Auszahlungen infolge eines Kapitaltausches bei derivativen Finanzinstrumenten mit Grundgeschäft | 0,00 | 0,00 | 0,00 |
| 3630 | Auszahlungen infolge eines Kapitaltausches bei derivativen Finanzinstrumenten mit Grundgeschäft | 0,00 | 0,00 | 0,00 |
| 365 | Auszahlungen für den Erwerb von Finanzinstrumenten | 0,00 | 0,00 | 0,00 |
| 3650 | Auszahlungen für den Erwerb von Finanzinstrumenten | 0,00 | 0,00 | 0,00 |
| 36 | Summe Auszahlungen aus der Finanzierungstätigkeit | 0,00 | 0,00 | 0,00 |
| SA4 | Saldo (4) Geldfluss aus der Finanzierungstätigkeit (35 – 36) | 0,00 | 0,00 | 0,00 |
| SA5 | Saldo (5) Geldfluss aus der voranschlagswirksamen Gebarung (Saldo 3 + Saldo 4) | 1 458 681,00 | 1 389 700,00 | 68 981,00 |

Vermögenshaushalt (Anlage 1c)

| AKTIVA | | Code | Endbestand 31.12.2024 | Endbestand 31.12.2025 | Veränderung |
|--------------|--|------------|--------------------------|--------------------------|--------------------|
| A | Langfristiges Vermögen | 10 | 37 807 568,64 | 37 595 232,76 | -212 335,88 |
| A.I | Immaterielle Vermögenswerte | 101 | 177 757,67 | 188 520,47 | 10 762,80 |
| A.I.1 | Immaterielle Vermögenswerte | 1010 | 177 757,67 | 188 520,47 | 10 762,80 |
| A.II | Sachanlagen | 102 | 37 431 979,43 | 37 228 943,44 | -203 035,99 |
| A.II.1 | Grundstücke, Grundstückseinrichtungen und Infrastruktur | 1021 | 29 880 397,30 | 29 877 598,66 | -2 798,64 |
| A.II.2 | Gebäude und Bauten | 1022 | 2 177 013,22 | 2 186 429,16 | 9 415,94 |
| A.II.3 | Wasser- und Abwasserbauten und -anlagen | 1023 | 4 624 333,09 | 4 466 948,99 | -157 384,10 |
| A.II.4 | Sonderanlagen | 1024 | 27 502,50 | 25 726,05 | -1 776,45 |
| A.II.5 | Technische Anlagen, Fahrzeuge und Maschinen | 1025 | 694 950,59 | 628 278,84 | -66 671,75 |
| A.II.6 | Amts-, Betriebs- und Geschäftsausstattung | 1026 | 27 782,73 | 43 961,74 | 16 179,01 |
| A.II.7 | Kulturgüter | 1027 | 0,00 | 0,00 | 0,00 |
| A.II.8 | Geleistete Anzahlungen für Anlagen und Anlagen in Bau | 1028 | 0,00 | 0,00 | 0,00 |
| A.II.9 | Kofinanzierte Schutzbauten | 1029 | 0,00 | 0,00 | 0,00 |
| A.III | Aktive Finanzinstrumente/Langfristiges Finanzvermögen | 103 | 0,00 | 0,00 | 0,00 |
| A.III.1 | Bis zur Endfälligkeit gehaltene Finanzinstrumente | 1031 | 0,00 | 0,00 | 0,00 |
| A.III.2 | Zur Veräußerung verfügbare Finanzinstrumente | 1032 | 0,00 | 0,00 | 0,00 |
| A.III.3 | Partizipations- und Hybridkapital | 1033 | 0,00 | 0,00 | 0,00 |
| A.III.4 | Derivative Finanzinstrumente ohne Grundgeschäft | 1034 | 0,00 | 0,00 | 0,00 |
| A.IV | Beteiligungen | 104 | 34 109,00 | 34 109,00 | 0,00 |
| A.IV.1 | Beteiligungen an verbundenen Unternehmen | 1041 | 0,00 | 0,00 | 0,00 |
| A.IV.2 | Beteiligungen an assoziierten Unternehmen | 1042 | 0,00 | 0,00 | 0,00 |
| A.IV.3 | Sonstige Beteiligungen | 1043 | 34 109,00 | 34 109,00 | 0,00 |
| A.IV.4 | Verwaltete Einrichtungen, die der Kontrolle unterliegen | 1044 | 0,00 | 0,00 | 0,00 |
| A.V | Langfristige Forderungen | 106 | 163 722,54 | 143 659,85 | -20 062,69 |
| A.V.1 | Langfristige Forderungen aus Lieferungen und Leistungen | 1061 | 0,00 | 0,00 | 0,00 |
| A.V.2 | Langfristige Forderungen aus gewährten Darlehen | 1062 | 0,00 | 0,00 | 0,00 |
| A.V.3 | Sonstige langfristige Forderungen | 1063 | 163 722,54 | 143 659,85 | -20 062,69 |

| AKTIVA | | Code | Endbestand 31.12.2024 | Endbestand 31.12.2025 | Veränderung |
|-------------------------------|---|------------|--------------------------|--------------------------|--------------------|
| B | Kurzfristiges Vermögen | 11 | 1 758 191,01 | 1 383 031,83 | -375 159,18 |
| B.I | Kurzfristige Forderungen | 113 | 269 277,02 | 117 836,78 | -151 440,24 |
| B.I.1 | Kurzfristige Forderungen aus Lieferungen und Leistungen | 1131 | 11 825,73 | 8 415,66 | -3 410,07 |
| B.I.2 | Kurzfristige Forderungen aus Abgaben | 1132 | 50 516,03 | 35 193,41 | -15 322,62 |
| B.I.3 | Sonstige kurzfristige Forderungen | 1133 | 0,00 | 0,00 | 0,00 |
| B.I.4 | Sonstige kurzfristige Forderungen (nicht voranschlagswirksame Gebarung) | 1134 | 206 935,26 | 74 227,71 | -132 707,55 |
| B.II | Vorräte | 114 | 0,00 | 0,00 | 0,00 |
| B.II.1 | Vorräte | 1141 | 0,00 | 0,00 | 0,00 |
| B.II.2 | Gegebene Anzahlungen auf Vorräte | 1142 | 0,00 | 0,00 | 0,00 |
| B.III | Liquide Mittel | 115 | 1 488 913,99 | 1 265 195,05 | -223 718,94 |
| B.III.1 | Kassa, Bankguthaben, Schecks | 1151 | 1 280 566,46 | 1 056 253,40 | -224 313,06 |
| B.III.2 | Zahlungsmittelreserven | 1152 | 208 347,53 | 208 941,65 | 594,12 |
| B.IV | Aktive Finanzinstrumente/Kurzfristiges Finanzvermögen | 116 | 0,00 | 0,00 | 0,00 |
| B.IV.1 | Aktive Finanzinstrumente/Kurzfristiges Finanzvermögen | 1160 | 0,00 | 0,00 | 0,00 |
| B.V | Aktive Rechnungsabgrenzung | 117 | 0,00 | 0,00 | 0,00 |
| B.V.1 | Aktive Rechnungsabgrenzung | 1170 | 0,00 | 0,00 | 0,00 |
| Summe Aktiva (10 + 11) | | | 39 565 759,65 | 38 978 264,59 | -587 495,06 |

| PASSIVA | | Code | Endbestand 31.12.2024 | Endbestand 31.12.2025 | Veränderung |
|--------------|---|------------|--------------------------|--------------------------|--------------------|
| C | Nettovermögen (Ausgleichsposten) | 12 | 33 997 461,21 | 33 655 804,49 | -341 656,72 |
| C.I | Saldo der Eröffnungsbilanz | 121 | 17 113 576,17 | 17 113 576,17 | 0,00 |
| C.I.1 | Saldo der Eröffnungsbilanz | 1210 | 17 113 576,17 | 17 113 576,17 | 0,00 |
| C.II | Kumuliertes Nettoergebnis | 122 | 290 689,44 | 124 082,79 | -166 606,65 |
| C.II.1 | Kumuliertes Nettoergebnis | 1220 | 290 689,44 | 124 082,79 | -166 606,65 |
| C.III | Haushaltsrücklagen | 123 | 16 593 195,60 | 16 418 145,53 | -175 050,07 |
| C.III.1 | Haushaltsrücklagen | 1230 | 16 593 195,60 | 16 418 145,53 | -175 050,07 |
| C.IV | Neubewertungsrücklagen | 124 | 0,00 | 0,00 | 0,00 |
| C.IV.1 | Neubewertungsrücklagen | 1240 | 0,00 | 0,00 | 0,00 |
| C.V | Fremdwährungsumrechnungsrücklagen | 125 | 0,00 | 0,00 | 0,00 |
| C.V.1 | Fremdwährungsumrechnungsrücklagen | 1250 | 0,00 | 0,00 | 0,00 |
| D | Sonderposten Investitionszuschüsse (Kapitaltransfers) | 13 | 2 230 758,68 | 2 302 070,73 | 71 312,05 |
| D.I | Investitionszuschüsse | 131 | 2 230 758,68 | 2 302 070,73 | 71 312,05 |
| D.I.1 | Investitionszuschüsse von Trägern öffentlichen Rechts | 1311 | 1 389 438,75 | 1 350 435,27 | -39 003,48 |
| D.I.2 | Investitionszuschüsse von Beteiligungen | 1312 | 0,00 | 0,00 | 0,00 |
| D.I.3 | Investitionszuschüsse von Übrigen | 1313 | 841 319,93 | 951 635,46 | 110 315,53 |
| E | Langfristige Fremdmittel | 14 | 3 019 826,89 | 2 791 683,45 | -228 143,44 |
| E.I | Langfristige Finanzschulden, netto | 141 | 2 975 399,38 | 2 743 478,84 | -231 920,54 |
| E.I.1 | Langfristige Finanzschulden | 1411 | 2 975 399,38 | 2 743 478,84 | -231 920,54 |
| E.I.2 | Langfristige Forderungen aus derivativen Finanzinstrumenten mit Grundgeschäft | 1412 | 0,00 | 0,00 | 0,00 |
| E.I.3 | Langfristige Verbindlichkeiten aus derivativen Finanzinstrumenten mit Grundgeschäft | 1413 | 0,00 | 0,00 | 0,00 |
| E.II | Langfristige Verbindlichkeiten | 142 | 0,00 | 0,00 | 0,00 |
| E.II.1 | Langfristige Verbindlichkeiten aus Lieferungen und Leistungen | 1421 | 0,00 | 0,00 | 0,00 |
| E.II.2 | Leasingverbindlichkeiten | 1422 | 0,00 | 0,00 | 0,00 |
| E.II.3 | Sonstige langfristige Verbindlichkeiten | 1423 | 0,00 | 0,00 | 0,00 |

| PASSIVA | | Code | Endbestand 31.12.2024 | Endbestand 31.12.2025 | Veränderung |
|--|---|------------|--------------------------|--------------------------|--------------------|
| E.III | Langfristige Rückstellungen | 143 | 44 427,51 | 48 204,61 | 3 777,10 |
| E.III.1 | Rückstellungen für Abfertigungen | 1431 | 0,00 | 0,00 | 0,00 |
| E.III.2 | Rückstellungen für Jubiläumswendungen | 1432 | 44 427,51 | 48 204,61 | 3 777,10 |
| E.III.3 | Rückstellungen für Haftungen | 1433 | 0,00 | 0,00 | 0,00 |
| E.III.4 | Rückstellungen für Sanierungen von Altlasten | 1434 | 0,00 | 0,00 | 0,00 |
| E.III.5 | Rückstellungen für Pensionen | 1435 | 0,00 | 0,00 | 0,00 |
| E.III.6 | Sonstige langfristige Rückstellungen | 1436 | 0,00 | 0,00 | 0,00 |
| F | Kurzfristige Fremdmittel | 15 | 317 712,87 | 228 705,92 | -89 006,95 |
| F.I | Kurzfristige Finanzschulden, netto | 151 | 0,00 | 0,00 | 0,00 |
| F.I.1 | Kurzfristige Finanzschulden | 1511 | 0,00 | 0,00 | 0,00 |
| F.I.2 | Kurzfristige Forderungen aus derivativen Finanzinstrumenten mit Grundgeschäft | 1512 | 0,00 | 0,00 | 0,00 |
| F.I.3 | Kurzfristige Verbindlichkeiten aus derivativen Finanzinstrumenten mit Grundgeschäft | 1513 | 0,00 | 0,00 | 0,00 |
| F.II | Kurzfristige Verbindlichkeiten | 152 | 283 250,32 | 169 252,64 | -113 997,68 |
| F.II.1 | Kurzfristige Verbindlichkeiten aus Lieferungen und Leistungen | 1521 | 43 808,84 | 61 013,43 | 17 204,59 |
| F.II.2 | Kurzfristige Verbindlichkeiten aus Abgaben | 1522 | 0,00 | 0,00 | 0,00 |
| F.II.3 | Sonstige kurzfristige Verbindlichkeiten | 1523 | 0,00 | 0,00 | 0,00 |
| F.II.4 | Sonstige kurzfristige Verbindlichkeiten (nicht voranschlagswirksame Gebarung) | 1524 | 239 441,48 | 108 239,21 | -131 202,27 |
| F.III | Kurzfristige Rückstellungen | 153 | 34 462,55 | 59 453,28 | 24 990,73 |
| F.III.1 | Rückstellungen für Prozesskosten | 1531 | 0,00 | 0,00 | 0,00 |
| F.III.2 | Rückstellungen für ausstehende Rechnungen | 1532 | 0,00 | 0,00 | 0,00 |
| F.III.3 | Rückstellungen für nicht konsumierte Urlaube | 1533 | 34 462,55 | 59 453,28 | 24 990,73 |
| F.III.4 | Sonstige kurzfristige Rückstellungen | 1534 | 0,00 | 0,00 | 0,00 |
| F.IV | Passive Rechnungsabgrenzung | 154 | 0,00 | 0,00 | 0,00 |
| F.IV.1 | Passive Rechnungsabgrenzung | 1540 | 0,00 | 0,00 | 0,00 |
| Summe Passiva (12 + 13 + 14 + 15) | | | 39 565 759,65 | 38 978 264,59 | -587 495,06 |

Nettovermögensveränderungsrechnung (Anlage 1d)

Rechnungsabschluss 2025

Gemeinde Weiden an der March

Nettovermögensveränderungsrechnung (Anlage 1d)

| Nettovermögensveränderungsrechnung | Saldo der Eröffnungsbilanz | Kumuliertes Nettoergebnis | Haushalts-rücklagen | Neubewertungs-rücklagen | Fremdwährungs-umrechnungs-rücklagen | Summe Nettovermögen |
|--|----------------------------|---------------------------|----------------------|-------------------------|-------------------------------------|----------------------|
| Nettovermögen zum 31.12.2024 | 17 113 576,17 | 290 689,44 | 16 593 195,60 | 0,00 | 0,00 | 33 997 461,21 |
| 1. Änderungen der Ansatz- und Bewertungsmethoden | 0,00 | 0,00 | XXXXXXXXXXXXXX | 0,00 | 0,00 | 0,00 |
| 2. Nacherfassung von Vermögenswerten | 0,00 | 0,00 | 0,00 | 0,00 | 0,00 | 0,00 |
| 3. Änderung der erstmaligen Eröffnungsbilanz (gem. § 38 Abs. 8) | 0,00 | 0,00 | 0,00 | 0,00 | 0,00 | 0,00 |
| Angepasstes Nettovermögen zum 31.12.2024 | 17 113 576,17 | 290 689,44 | 16 593 195,60 | 0,00 | 0,00 | 33 997 461,21 |
| 4. Veränderung aus der Bewertung von zur Veräußerung verfügbarer Finanzinstrumente | XXXXXXXXXXXXXX | XXXXXXXXXXXXXX | XXXXXXXXXXXXXX | 0,00 | XXXXXXXXXXXXXX | 0,00 |
| 5. Veränderung aus der Bewertung von Beteiligungen | XXXXXXXXXXXXXX | XXXXXXXXXXXXXX | XXXXXXXXXXXXXX | 0,00 | XXXXXXXXXXXXXX | 0,00 |
| 6. Veränderung aus der Umrechnung von Vermögen und Fremdmittel in fremder Währung | XXXXXXXXXXXXXX | XXXXXXXXXXXXXX | XXXXXXXXXXXXXX | XXXXXXXXXXXXXX | 0,00 | 0,00 |
| 7. Veränderung aus Kapitalverminderungen und -erhöhungen | XXXXXXXXXXXXXX | 0,00 | 0,00 | 0,00 | 0,00 | 0,00 |
| Summe Nettoveränderung, die nicht in die Ergebnisrechnung eingegangen ist | | | | | | |
| 8. Nettoergebnis des Finanzjahres (SA0) | XXXXXXXXXXXXXX | -341 656,72 | XXXXXXXXXXXXXX | XXXXXXXXXXXXXX | XXXXXXXXXXXXXX | -341 656,72 |
| 9. Haushaltsrücklagen (SA01) | XXXXXXXXXXXXXX | 175 050,07 | -175 050,07 | XXXXXXXXXXXXXX | XXXXXXXXXXXXXX | 0,00 |
| Nettovermögen zum 31.12.2025 | 17 113 576,17 | 124 082,79 | 16 418 145,53 | 0,00 | 0,00 | 33 655 804,49 |

Haushaltspotential (aufbauend auf der Ergebnisrechnung)

| MVAG | Mittelverwendungs- und -aufbringungsgruppen | Mittelaufbringung | Mittelverwendung | Saldo |
|--|--|---------------------|---------------------|-------------------|
| 211 | Erträge aus der operativen Verwaltungstätigkeit | 2 373 078,93 | | |
| 212 | Erträge aus Transfers | 566 821,31 | | |
| 213 | Finanzerträge | 792,16 | | |
| Summe Erträge (SU 21) | | 2 940 692,40 | | |
| 2117 | Nicht finanzierungswirksame operative Erträge (Auflösung von Rückstellungen und Aktivierte Eigenleistungen) | -850,97 | | |
| 2127 | Nicht finanzierungswirksamer Transferertrag (Auflösung von Investitionszuschüssen) | -114 339,47 | | |
| 2136 | Sonstige nicht finanzierungswirksame Finanzerträge (Auflösung von RS Bewertung von Beteiligungen und aktiven Finanzinstrumenten) | | | |
| Nicht finanzwirksame Erträge | | -115 190,44 | | |
| Finanzwirksame Erträge | | 2 825 501,96 | | |
| 221 | Personalaufwand | | 650 915,00 | |
| 222 | Sachaufwand | | 1 745 255,57 | |
| 223 | Transferaufwand | | 803 265,29 | |
| 224 | Finanzaufwand | | 82 913,26 | |
| Summe Aufwendungen (SU 22) | | | 3 282 349,12 | |
| 2214 | Nicht finanzierungswirksamer Personalaufwand (Dotierung RS für Abfertigungen, Jubiläum u. nicht konsumierte Urlaube) | | -29 618,80 | |
| 2226 | Nicht finanzierungswirksamer Sachaufwand (inkl. Abschreibungen, Dotierung von RS Prozess, ausstehende Rechnungen) | | -815 625,42 | |
| 2237 | Nicht finanzierungswirksamer Transferaufwand (Dotierungen von RS f. Pensionen) | | | |
| 2245 | Nicht finanzierungswirksamer Finanzaufwand (Wertberichtigungen zu Finanzinstrumenten, Aufwendungen aus der Bewertung von Beteiligungen) | | | |
| Nicht finanzwirksame Aufwendungen | | | -845 244,22 | |
| Finanzwirksame Aufwendungen | | | 2 437 104,90 | |
| Finanzwirksames Ergebnis | | 2 825 501,96 | 2 437 104,90 | 388 397,06 |

| MVAG | Mittelverwendungs- und -aufbringungsgruppen | Mittelaufbringung | Mittelverwendung | Saldo |
|---|---|-------------------|------------------|--------------------|
| 332 | Einzahlungen aus der Rückzahlung von Darlehen sowie gewährten Vorschüssen (ohne 332x mit Projektcode - Anzahlungen) | | | |
| 1141 | Vorräte (- Veränderung) | | | |
| 1142 | Gegebene Anzahlungen auf Vorräte (- Veränderung) | | | |
| 1540 | Passive Rechnungsabgrenzung | | | |
| | Einzahlungen der Kontengruppe 000-089, die keinem Projekt mit Projektcode 1 zugeordnet sind | | | |
| | Einzahlungen der Kontengruppe 30, die keinem Projekt mit Projektcode 1 zugeordnet sind | 76 587,38 | | |
| | - Erträge der Kontogruppe 80 mit Projektcode 1 | | | |
| 2301 | Entnahmen von Rücklagen endfälliger Darlehen (Kontengruppe 893) | | | |
| Jährliche wiederkehrende Einzahlungen | | 76 587,38 | | |
| 36 | Auszahlungen aus der Finanzierungstätigkeit (ohne Projektcode 1) | | 231 920,54 | |
| 2401 | Zuweisung an Rücklagen endfälliger Darlehen (Kontengruppe 793) | | | |
| 342 | Auszahlungen aus der Gewährung von Darlehen sowie gewährten Vorschüssen (ohne 342x mit Projektcode - Anzahlungen) | | | |
| 1141 | Vorräte (+ Veränderung) | | | |
| 1142 | Gegebene Anzahlungen auf Vorräte (+ Veränderung) | | | |
| 1170 | Aktive Rechnungsabgrenzung | | | |
| | Auszahlungen (Investitionen) der Kontengruppe 000-083, die keinem Projekt mit Projektcode 1 zugeordnet sind | | 150 771,88 | |
| Jährliche wiederkehrende Auszahlungen | | | 382 692,42 | |
| | Kontengruppe 871, KT der Ergebnisrechnung, mit Projektcode (BZ) | -202 925,00 | | |
| Summe Kapitaltransfers der Ergebnisrechnung | | -202 925,00 | | |
| H1 Jährliches Haushaltspotential (Eigenmittel) | | 2 699 164,34 | 2 819 797,32 | -120 632,98 |
| H4VJ Haushaltspotential Vorjahr (Endbestand HP-RL Vorjahr, Konto 935077 = AB) | | | | 959 302,48 |
| H2 verfügbares Haushaltspotential (Eigenmittel) | | | | 838 669,50 |

Rechnungsabschluss 2025

Gemeinde Weiden an der March

Haushaltspotential (Eigenmittel)

| MVAG | Mittelverwendungs- und -aufbringungsgruppen | Mittelaufbringung | Mittelverwendung | Saldo |
|---|---|-------------------|------------------|--------------------|
| Information 1 - Berechnung der tatsächlichen Liquidität | | | | |
| im verfügbaren Haushaltspotential enthaltene Bedarfszuweisungen zur Liquiditätssteigerung aus Kontogruppe 871, KT der Ergebnisrechnung ohne Projektcode | | | | |
| tatsächlicher Liquiditätsbedarf ohne Rücklagenauflösung (Abgang) | | 838 669,50 | | |
| 2401 | Zuweisungen an Haushaltsrücklagen (Kontengruppe 794) | | 594,12 | |
| 2401 | Zuweisungen an Haushaltsrücklagen (Kontengruppe 795) | | | |
| Jährliche Aufwände für Rücklagen | | | 594,12 | |
| 2301 | Entnahmen von Haushaltsrücklagen (Kontengruppe 894) | | | |
| 2301 | Entnahmen von Haushaltsrücklagen (Kontengruppe 895) | | | |
| Jährliche RL-Erträge f. Investitionen (finanzw.) | | 0,00 | | |
| H3 verfügbares Haushaltspotential (Eigenmittel) nach finanzwirksamen Rücklagen | | 838 669,50 | 594,12 | 838 075,38 |
| - Zuweisungen und Umbuchungen an investive Vorhaben | | | 42 580,28 | -42 580,28 |
| + Rückführungen und Umbuchungen von investiven Vorhaben | | | | 0,00 |
| H4 kumuliertes Haushaltspotential (Eigenmittel) Endbestand | | 838 669,50 | 43 174,40 | 795 495,10 |
| Information 2 - Abwicklungsbuchung | | | | |
| H4VJ | Haushaltspotential Rücklage (HP-RL) Anfangsbestand (=Endbestand HP-RL Vorjahr Konto 935077) | | | 959 302,48 |
| | Abwicklung HP-RL (Eigenmittel) - Buchungsbetrag | | | -163 807,38 |
| | Konto HP RL 935077, tatsächlicher Endbestand | | | 795 495,10 |
| | Kontrolle (H4 Berechnung zu HP-RL Konto) | | | 0,00 |
| Information 3 - Eigenmittel im Kassenbestand | | | | |
| Kassenbestand "operativ" | | | | |
| | Forderungen Teilsumme A | | | |
| | - Teilsummen a (kurzfristig) der Forderungen aus Beilage 3 | | | 39 999,27 |
| | Verbindlichkeiten Teilsumme A | | | |
| | + Teilsummen a (kurzfristig) der Verbindlichkeiten aus Beilage 3 | | | 14 410,20 |
| Summe "Eigenmittel im Kassenbestand" | | | | 769 906,03 |

| MVAG | Mittelverwendungs- und -aufbringungsgruppen | Mittelaufbringung | Mittelverwendung | Saldo |
|---|---|-------------------|------------------|-------------------|
| Information 4 - Zuführungen aus dem Detailnachweis | | | | |
| Aufstellung aller Konten der KG 899 und KG 799 mit bzw. ohne PC | | | | |
| | 1/980000/799 | | 42 580,28 | |
| | Summe ohne PC | | 42 580,28 | -42 580,28 |
| | 6/031000/899 PC 1 031000 | 12 502,80 | | |
| | 6/180000/899 PC 1 180000 | 1 823,53 | | |
| | 6/710000/899 PC 1 000001 | 2 209,43 | | |
| | 6/853000/899 PC 1 853000 | 13 267,46 | | |
| | 6/894000/899 PC 1 894000 | 12 777,06 | | |
| | Summe mit PC | 42 580,28 | | 42 580,28 |

Ergebnis- und Finanzierungsrechnung Detailnachweis

| | | MVAG | | | Ergebnisrechnung | | | Finanzierungsrechnung | | |
|--|---|------|------|------|--------------------|--------------------|----------------|-----------------------|--------------------|----------------|
| | | EH | FH | VCQU | RA 2025 | VA 2025 | RA - VA | RA 2025 | VA 2025 | RA - VA |
| 0 Vertretungskörper und allgemeine Verwaltung | | | | | | | | | | |
| 00 | Gewählte Gemeindeorgane | | | | | | | | | |
| 000 | Gewählte Gemeindeorgane | | | | | | | | | |
| 000000 | Vertretungskörper Gemeinderat | | | | | | | | | |
| Operative Gebarung | | | | | | | | | | |
| SU 21 / 31 | Summe Erträge / Einzahlungen operative Gebarung | | | | 0,00 | 0,00 | 0,00 | 0,00 | 0,00 | 0,00 |
| 1/000000-721000 | Bezüge der Organe | 2225 | 3225 | 22 | 130 266,81 | 131 000,00 | -733,19 | 130 266,81 | 131 000,00 | -733,19 |
| 1/000000-721100 | Diäten, Reisegebühren | 2225 | 3225 | 22 | 1 195,82 | 1 000,00 | 195,82 | 1 195,82 | 1 000,00 | 195,82 |
| 1/000000-723000 | Bürgermeisterausflug | 2225 | 3225 | 24 | 385,27 | 900,00 | -514,73 | 385,27 | 900,00 | -514,73 |
| 1/000000-728100 | Anrechnungsbetrag Bgm. Bezug | 2225 | 3225 | 24 | 7 948,80 | 7 000,00 | 948,80 | 7 948,80 | 7 000,00 | 948,80 |
| 1/000000-757000 | Schulung der Gemeinde- funktionäre | 2234 | 3234 | 27 | 1 916,05 | 2 000,00 | -83,95 | 1 916,05 | 2 000,00 | -83,95 |
| SU 22 / 32 | Summe Aufwendungen / Auszahlungen operative Gebarung | | | | 141 712,75 | 141 900,00 | -187,25 | 141 712,75 | 141 900,00 | -187,25 |
| SA 0 / SA 1 | (0) Nettoergebnis (21 - 22) / (1) Geldfluss operative Gebarung (31 – 32) | | | | -141 712,75 | -141 900,00 | 187,25 | -141 712,75 | -141 900,00 | 187,25 |
| SU 23 | Summe Haushaltsrücklagen | | | | 0,00 | 0,00 | 0,00 | 0,00 | 0,00 | 0,00 |
| SA00 | Nettoergebnis nach Zuw./Entn. Haushaltsrücklagen (Saldo 0 +/- SU23) | | | | -141 712,75 | -141 900,00 | 187,25 | | | |
| Investive Gebarung | | | | | | | | | | |
| SU 33 | Summe Einzahlungen investive Gebarung | | | | | | | 0,00 | 0,00 | 0,00 |
| SU 34 | Summe Auszahlungen investive Gebarung | | | | | | | 0,00 | 0,00 | 0,00 |
| SA2 | Saldo (2) Geldfluss aus der Investiven Gebarung (33 – 34) | | | | | | | 0,00 | 0,00 | 0,00 |
| SA3 | Saldo (3) Nettofinanzierungssaldo (Saldo 1 + Saldo 2) | | | | | | | -141 712,75 | -141 900,00 | 187,25 |
| Finanzierungstätigkeit | | | | | | | | | | |
| SU 35 | Summe Einzahlungen aus der Finanzierungstätigkeit | | | | | | | 0,00 | 0,00 | 0,00 |
| SU 36 | Summe Auszahlungen aus der Finanzierungstätigkeit | | | | | | | 0,00 | 0,00 | 0,00 |
| SA4 | Saldo (4) Geldfluss aus der Finanzierungstätigkeit (35 – 36) | | | | | | | 0,00 | 0,00 | 0,00 |
| SA5 | Saldo (5) Geldfluss aus der voranschlagswirksamen Gebarung (Saldo 3 + Saldo 4) | | | | | | | -141 712,75 | -141 900,00 | 187,25 |
| 01 | Hauptverwaltung | | | | | | | | | |
| 010 | Zentralamt | | | | | | | | | |
| 010000 | Hauptverwaltung Gemeindeamt | | | | | | | | | |
| Operative Gebarung | | | | | | | | | | |
| 2/010000+810000 | Erträge aus Leistungen - Inerate Focus | 2114 | 3114 | 13 | 1 029,00 | 1 100,00 | -71,00 | 1 078,94 | 1 100,00 | -21,06 |
| 2/010000+811000 | Miet- und Pachtertrag | 2115 | 3115 | 14 | 720,00 | 800,00 | -80,00 | 720,00 | 800,00 | -80,00 |
| 2/010000+816000 | Vergütungen von Sachkosten aus WVA u ABA | 2114 | 3114 | 13 | 2 000,00 | 2 000,00 | 0,00 | 2 000,00 | 2 000,00 | 0,00 |
| 2/010000+828000 | Rückersätze von Ausgaben | 2116 | 3116 | 18 | 0,00 | 100,00 | -100,00 | 0,00 | 100,00 | -100,00 |

| | | MVAG | | | Ergebnisrechnung | | | Finanzierungsrechnung | | |
|---------------------------|---|---------|---------|------|--------------------|--------------------|-------------------|-----------------------|--------------------|------------------|
| | | MVAG EH | MVAG FH | VCQU | RA 2025 | VA 2025 | RA - VA | RA 2025 | VA 2025 | RA - VA |
| 2/010000+829000 | Sonstige Einnahmen Spenden, Chronik Bgt | 2116 | 3116 | 18 | 112,04 | 100,00 | 12,04 | 112,04 | 100,00 | 12,04 |
| SU 21 / 31 | Summe Erträge / Einzahlungen operative Gebarung | | | | 3 861,04 | 4 100,00 | -238,96 | 3 910,98 | 4 100,00 | -189,02 |
| 1/010000-400000 | Geringwertige Wirtschaftsgüter (GWG) | 2221 | 3221 | 23 | 907,85 | 1 000,00 | -92,15 | 649,85 | 1 000,00 | -350,15 |
| 1/010000-454000 | Reinigung | 2221 | 3221 | 23 | 355,03 | 400,00 | -44,97 | 355,03 | 400,00 | -44,97 |
| 1/010000-456000 | Büromaterial | 2221 | 3221 | 23 | 858,61 | 1 500,00 | -641,39 | 858,61 | 1 500,00 | -641,39 |
| 1/010000-457000 | Gesetzblätter, Zeit- schriften, Formulare | 2221 | 3221 | 23 | 4 617,89 | 5 000,00 | -382,11 | 4 617,89 | 5 000,00 | -382,11 |
| 1/010000-510000 | Bezüge Vertragsbed. I Angestellte | 2211 | 3211 | 20 | 194 241,14 | 194 000,00 | 241,14 | 194 241,14 | 194 000,00 | 241,14 |
| 1/010000-511000 | Bezüge Vertragsbed. II Arbeiter | 2211 | 3211 | 20 | 8 106,60 | 7 800,00 | 306,60 | 8 106,60 | 7 800,00 | 306,60 |
| 1/010000-580000 | Dienstgeberbeiträge zum Ausgleichsfonds für Familienbeihilfen | 2212 | 3212 | 20 | 6 294,65 | 6 100,00 | 194,65 | 6 294,65 | 6 100,00 | 194,65 |
| 1/010000-582000 | DGB zum Ausgleichsfond für Vertragsbed. | 2212 | 3212 | 20 | 41 841,62 | 43 000,00 | -1 158,38 | 41 841,62 | 43 000,00 | -1 158,38 |
| 1/010000-592000 | Dotierung von Rückstellungen für Jubiläumszuwendungen | 2214 | | | 2 988,21 | 3 000,00 | -11,79 | 0,00 | 0,00 | 0,00 |
| 1/010000-593000 | Dotierung von Rückstellungen für nicht konsumierte Urlaube | 2214 | | | 20 121,35 | 3 400,00 | 16 721,35 | 0,00 | 0,00 | 0,00 |
| 1/010000-600000 | Strom | 2222 | 3222 | 24 | 2 470,79 | 2 600,00 | -129,21 | 2 470,79 | 2 600,00 | -129,21 |
| 1/010000-600100 | Heizung | 2222 | 3222 | 24 | 7 453,78 | 6 600,00 | 853,78 | 7 453,78 | 6 600,00 | 853,78 |
| 1/010000-614000 | Instandhaltung der Gebäude | 2224 | 3224 | 24 | 4 240,80 | 4 300,00 | -59,20 | 4 240,80 | 4 300,00 | -59,20 |
| 1/010000-616000 | Instandhaltung der Maschinen (Computer) | 2224 | 3224 | 24 | 16 400,41 | 14 900,00 | 1 500,41 | 16 040,35 | 14 900,00 | 1 140,35 |
| 1/010000-618000 | Instandhaltung der Büroeinrichtung | 2224 | 3224 | 24 | 136,89 | 200,00 | -63,11 | 136,89 | 200,00 | -63,11 |
| 1/010000-619000 | Instandhaltung des Kopierers | 2224 | 3224 | 24 | 1 050,11 | 1 500,00 | -449,89 | 1 166,98 | 1 500,00 | -333,02 |
| 1/010000-630000 | Portogebühren | 2222 | 3222 | 24 | 1 404,10 | 1 600,00 | -195,90 | 1 403,41 | 1 600,00 | -196,59 |
| 1/010000-631000 | Telefongebühren | 2222 | 3222 | 24 | 2 697,40 | 3 000,00 | -302,60 | 2 792,20 | 3 000,00 | -207,80 |
| 1/010000-670000 | Versicherungen | 2222 | 3222 | 24 | 11 913,23 | 10 900,00 | 1 013,23 | 11 913,23 | 10 900,00 | 1 013,23 |
| 1/010000-680000 | Planmäßige Abschreibung | 2226 | | | 5 645,11 | 2 500,00 | 3 145,11 | 0,00 | 0,00 | 0,00 |
| 1/010000-700000 | Miet- und Pachtaufwand | 2223 | 3223 | 24 | 2 577,61 | 2 600,00 | -22,39 | 1 925,45 | 2 600,00 | -674,55 |
| 1/010000-711000 | Kanal- und Müllgebühren | 2225 | 3225 | 24 | 699,71 | 800,00 | -100,29 | 699,71 | 800,00 | -100,29 |
| 1/010000-724000 | Reisegebühren | 2225 | 3225 | 24 | 849,15 | 800,00 | 49,15 | 849,15 | 800,00 | 49,15 |
| 1/010000-728000 | Entgelte für sonstige Leistungen | 2225 | 3225 | 24 | 4 622,19 | 5 800,00 | -1 177,81 | 4 622,19 | 5 800,00 | -1 177,81 |
| 1/010000-729000 | Sonstige Ausgaben | 2225 | 3225 | 24 | 3 428,79 | 2 900,00 | 528,79 | 3 476,79 | 2 900,00 | 576,79 |
| SU 22 / 32 | Summe Aufwendungen / Auszahlungen operative Gebarung | | | | 345 923,02 | 326 200,00 | 19 723,02 | 316 157,11 | 317 300,00 | -1 142,89 |
| SA 0 / SA 1 | (0) Nettoergebnis (21 - 22) / (1) Geldfluss operative Gebarung (31 - 32) | | | | -342 061,98 | -322 100,00 | -19 961,98 | -312 246,13 | -313 200,00 | 953,87 |
| SU 23 | Summe Haushaltsrücklagen | | | | 0,00 | 0,00 | 0,00 | 0,00 | 0,00 | 0,00 |
| SA00 | Nettoergebnis nach Zuw./Entn. Haushaltsrücklagen (Saldo 0 +/- SU23) | | | | -342 061,98 | -322 100,00 | -19 961,98 | | | |
| Investive Gebarung | | | | | | | | | | |
| SU 33 | Summe Einzahlungen investive Gebarung | | | | | | | 0,00 | 0,00 | 0,00 |
| 1/010000-042000 | Amtsausstattung | | 3415 | 2 41 | 0,00 | 0,00 | 0,00 | 13 000,20 | 12 800,00 | 200,20 |

| | MVAG | MVAG VCQU | | Ergebnisrechnung | | | Finanzierungsrechnung | | | | |
|-------------------------------|---|-----------|------|------------------|----------------|------------------|-----------------------|--------------------|--------------------|-------------------|------------------|
| | | EH | FH | RA 2025 | VA 2025 | RA - VA | RA 2025 | VA 2025 | RA - VA | | |
| 1/010000-070000 | Aktivierungsfähige Rechte (immaterielle Vermögenswerte) | | 3411 | 2 | 0,00 | 0,00 | 0,00 | 21 030,00 | 18 000,00 | 3 030,00 | |
| SU 34 | Summe Auszahlungen investive Gebarung | | | | | | | 34 030,20 | 30 800,00 | 3 230,20 | |
| SA2 | Saldo (2) Geldfluss aus der Investiven Gebarung (33 – 34) | | | | | | | -34 030,20 | -30 800,00 | -3 230,20 | |
| SA3 | Saldo (3) Nettofinanzierungssaldo (Saldo 1 + Saldo 2) | | | | | | | -346 276,33 | -344 000,00 | -2 276,33 | |
| Finanzierungstätigkeit | | | | | | | | | | | |
| SU 35 | Summe Einzahlungen aus der Finanzierungstätigkeit | | | | | | | 0,00 | 0,00 | 0,00 | |
| SU 36 | Summe Auszahlungen aus der Finanzierungstätigkeit | | | | | | | 0,00 | 0,00 | 0,00 | |
| SA4 | Saldo (4) Geldfluss aus der Finanzierungstätigkeit (35 – 36) | | | | | | | 0,00 | 0,00 | 0,00 | |
| SA5 | Saldo (5) Geldfluss aus der voranschlagswirksamen Gebarung (Saldo 3 + Saldo 4) | | | | | | | -346 276,33 | -344 000,00 | -2 276,33 | |
| 010100 | Gemeindeamt Zwerndorf | | | | | | | | | | |
| Operative Gebarung | | | | | | | | | | | |
| SU 21 / 31 | Summe Erträge / Einzahlungen operative Gebarung | | | | 0,00 | 0,00 | 0,00 | 0,00 | 0,00 | 0,00 | |
| 1/010100-631000 | Telekommunikationsdienste | | 2222 | 3222 | 24 | 505,56 | 500,00 | 5,56 | 505,56 | 500,00 | 5,56 |
| SU 22 / 32 | Summe Aufwendungen / Auszahlungen operative Gebarung | | | | 505,56 | 500,00 | 5,56 | 505,56 | 500,00 | 5,56 | |
| SA 0 / SA 1 | (0) Nettoergebnis (21 - 22) / (1) Geldfluss operative Gebarung (31 – 32) | | | | -505,56 | -500,00 | -5,56 | -505,56 | -500,00 | -5,56 | |
| SU 23 | Summe Haushaltsrücklagen | | | | 0,00 | 0,00 | 0,00 | 0,00 | 0,00 | 0,00 | |
| SA00 | Nettoergebnis nach Zuw./Entn. Haushaltsrücklagen (Saldo 0 +/- SU23) | | | | -505,56 | -500,00 | -5,56 | | | | |
| Investive Gebarung | | | | | | | | | | | |
| SU 33 | Summe Einzahlungen investive Gebarung | | | | | | | 0,00 | 0,00 | 0,00 | |
| SU 34 | Summe Auszahlungen investive Gebarung | | | | | | | 0,00 | 0,00 | 0,00 | |
| SA2 | Saldo (2) Geldfluss aus der Investiven Gebarung (33 – 34) | | | | | | | 0,00 | 0,00 | 0,00 | |
| SA3 | Saldo (3) Nettofinanzierungssaldo (Saldo 1 + Saldo 2) | | | | | | | -505,56 | -500,00 | -5,56 | |
| Finanzierungstätigkeit | | | | | | | | | | | |
| SU 35 | Summe Einzahlungen aus der Finanzierungstätigkeit | | | | | | | 0,00 | 0,00 | 0,00 | |
| SU 36 | Summe Auszahlungen aus der Finanzierungstätigkeit | | | | | | | 0,00 | 0,00 | 0,00 | |
| SA4 | Saldo (4) Geldfluss aus der Finanzierungstätigkeit (35 – 36) | | | | | | | 0,00 | 0,00 | 0,00 | |
| SA5 | Saldo (5) Geldfluss aus der voranschlagswirksamen Gebarung (Saldo 3 + Saldo 4) | | | | | | | -505,56 | -500,00 | -5,56 | |
| 019 | Repräsentation | | | | | | | | | | |
| 019000 | Hauptverwaltung Repräsentation | | | | | | | | | | |
| Operative Gebarung | | | | | | | | | | | |
| 2/019000+828000 | Rückersätze von Aufwendungen | | 2116 | 3116 | 18 | 0,00 | 3 500,00 | -3 500,00 | 1 523,81 | 3 500,00 | -1 976,19 |
| SU 21 / 31 | Summe Erträge / Einzahlungen operative Gebarung | | | | | 0,00 | 3 500,00 | -3 500,00 | 1 523,81 | 3 500,00 | -1 976,19 |
| 1/019000-723000 | Repräsentationsauslagen | | 2225 | 3225 | 24 | 8 604,81 | 17 000,00 | -8 395,19 | 8 722,72 | 17 000,00 | -8 277,28 |
| SU 22 / 32 | Summe Aufwendungen / Auszahlungen operative Gebarung | | | | | 8 604,81 | 17 000,00 | -8 395,19 | 8 722,72 | 17 000,00 | -8 277,28 |
| SA 0 / SA 1 | (0) Nettoergebnis (21 - 22) / (1) Geldfluss operative Gebarung (31 – 32) | | | | | -8 604,81 | -13 500,00 | 4 895,19 | -7 198,91 | -13 500,00 | 6 301,09 |

| | MVAG | MVAG VCQU | | Ergebnisrechnung | | | Finanzierungsrechnung | | | | | |
|--|------|--|-------------|------------------|------------|----------|-----------------------|------------|----------|-----------|-----------|--------|
| | | EH | FH | RA 2025 | VA 2025 | RA - VA | RA 2025 | VA 2025 | RA - VA | | | |
| SU 23 | | Summe Haushaltsrücklagen | | 0,00 | 0,00 | 0,00 | 0,00 | 0,00 | 0,00 | | | |
| SA00 | | Nettoergebnis nach Zuw./Entn. Haushaltsrücklagen (Saldo 0 +/- SU23) | | -8 604,81 | -13 500,00 | 4 895,19 | | | | | | |
| Investive Gebarung | | | | | | | | | | | | |
| SU 33 | | Summe Einzahlungen investive Gebarung | | | | | 0,00 | 0,00 | 0,00 | | | |
| SU 34 | | Summe Auszahlungen investive Gebarung | | | | | 0,00 | 0,00 | 0,00 | | | |
| SA2 | | Saldo (2) Geldfluss aus der Investiven Gebarung (33 – 34) | | | | | 0,00 | 0,00 | 0,00 | | | |
| SA3 | | Saldo (3) Nettofinanzierungssaldo (Saldo 1 + Saldo 2) | | | | | -7 198,91 | -13 500,00 | 6 301,09 | | | |
| Finanzierungstätigkeit | | | | | | | | | | | | |
| SU 35 | | Summe Einzahlungen aus der Finanzierungstätigkeit | | | | | 0,00 | 0,00 | 0,00 | | | |
| SU 36 | | Summe Auszahlungen aus der Finanzierungstätigkeit | | | | | 0,00 | 0,00 | 0,00 | | | |
| SA4 | | Saldo (4) Geldfluss aus der Finanzierungstätigkeit (35 – 36) | | | | | 0,00 | 0,00 | 0,00 | | | |
| SA5 | | Saldo (5) Geldfluss aus der voranschlagswirksamen Gebarung (Saldo 3 + Saldo 4) | | | | | -7 198,91 | -13 500,00 | 6 301,09 | | | |
| 02 Hauptverwaltung | | | | | | | | | | | | |
| 022 Standesamt | | | | | | | | | | | | |
| 022000 Hauptverwaltung Standesamt | | | | | | | | | | | | |
| Operative Gebarung | | | | | | | | | | | | |
| SU 21 / 31 | | Summe Erträge / Einzahlungen operative Gebarung | | 0,00 | 0,00 | 0,00 | 0,00 | 0,00 | 0,00 | | | |
| 1/022000-752000 | | Beitrag an Standes- | amtsverband | 2231 | 3231 | 26 | 11 158,90 | 11 200,00 | -41,10 | 11 158,90 | 11 200,00 | -41,10 |
| SU 22 / 32 | | Summe Aufwendungen / Auszahlungen operative Gebarung | | 11 158,90 | 11 200,00 | -41,10 | 11 158,90 | 11 200,00 | -41,10 | | | |
| SA 0 / SA 1 | | (0) Nettoergebnis (21 - 22) / (1) Geldfluss operative Gebarung (31 – 32) | | -11 158,90 | -11 200,00 | 41,10 | -11 158,90 | -11 200,00 | 41,10 | | | |
| SU 23 | | Summe Haushaltsrücklagen | | 0,00 | 0,00 | 0,00 | 0,00 | 0,00 | 0,00 | | | |
| SA00 | | Nettoergebnis nach Zuw./Entn. Haushaltsrücklagen (Saldo 0 +/- SU23) | | -11 158,90 | -11 200,00 | 41,10 | | | | | | |
| Investive Gebarung | | | | | | | | | | | | |
| SU 33 | | Summe Einzahlungen investive Gebarung | | | | | 0,00 | 0,00 | 0,00 | | | |
| SU 34 | | Summe Auszahlungen investive Gebarung | | | | | 0,00 | 0,00 | 0,00 | | | |
| SA2 | | Saldo (2) Geldfluss aus der Investiven Gebarung (33 – 34) | | | | | 0,00 | 0,00 | 0,00 | | | |
| SA3 | | Saldo (3) Nettofinanzierungssaldo (Saldo 1 + Saldo 2) | | | | | -11 158,90 | -11 200,00 | 41,10 | | | |
| Finanzierungstätigkeit | | | | | | | | | | | | |
| SU 35 | | Summe Einzahlungen aus der Finanzierungstätigkeit | | | | | 0,00 | 0,00 | 0,00 | | | |
| SU 36 | | Summe Auszahlungen aus der Finanzierungstätigkeit | | | | | 0,00 | 0,00 | 0,00 | | | |
| SA4 | | Saldo (4) Geldfluss aus der Finanzierungstätigkeit (35 – 36) | | | | | 0,00 | 0,00 | 0,00 | | | |
| SA5 | | Saldo (5) Geldfluss aus der voranschlagswirksamen Gebarung (Saldo 3 + Saldo 4) | | | | | -11 158,90 | -11 200,00 | 41,10 | | | |

| | | MVAG | | | Ergebnisrechnung | | | Finanzierungsrechnung | | |
|-------------------------------|---|---------|---------|------|------------------|------------------|------------------|-----------------------|------------------|------------------|
| | | MVAG EH | MVAG FH | VCQU | RA 2025 | VA 2025 | RA - VA | RA 2025 | VA 2025 | RA - VA |
| 024 | Wahlamt | | | | | | | | | |
| 024000 | Hauptverwaltung Wahlamt | | | | | | | | | |
| Operative Gebarung | | | | | | | | | | |
| 2/024000+816000 | Kostenersätze für Wahlen (Volksbegehren) | 2114 | 3114 | 13 | 1 346,76 | 1 000,00 | 346,76 | 1 346,76 | 1 000,00 | 346,76 |
| SU 21 / 31 | Summe Erträge / Einzahlungen operative Gebarung | | | | 1 346,76 | 1 000,00 | 346,76 | 1 346,76 | 1 000,00 | 346,76 |
| 1/024000-728000 | Kosten der Wahlen | 2225 | 3225 | 24 | 2 076,54 | 2 100,00 | -23,46 | 2 076,54 | 2 100,00 | -23,46 |
| SU 22 / 32 | Summe Aufwendungen / Auszahlungen operative Gebarung | | | | 2 076,54 | 2 100,00 | -23,46 | 2 076,54 | 2 100,00 | -23,46 |
| SA 0 / SA 1 | (0) Nettoergebnis (21 - 22) / (1) Geldfluss operative Gebarung (31 - 32) | | | | -729,78 | -1 100,00 | 370,22 | -729,78 | -1 100,00 | 370,22 |
| SU 23 | Summe Haushaltsrücklagen | | | | 0,00 | 0,00 | 0,00 | 0,00 | 0,00 | 0,00 |
| SA00 | Nettoergebnis nach Zuw./Entn. Haushaltsrücklagen (Saldo 0 +/- SU23) | | | | -729,78 | -1 100,00 | 370,22 | | | |
| Investive Gebarung | | | | | | | | | | |
| SU 33 | Summe Einzahlungen investive Gebarung | | | | | | | 0,00 | 0,00 | 0,00 |
| SU 34 | Summe Auszahlungen investive Gebarung | | | | | | | 0,00 | 0,00 | 0,00 |
| SA2 | Saldo (2) Geldfluss aus der Investiven Gebarung (33 - 34) | | | | | | | 0,00 | 0,00 | 0,00 |
| SA3 | Saldo (3) Nettofinanzierungssaldo (Saldo 1 + Saldo 2) | | | | | | | -729,78 | -1 100,00 | 370,22 |
| Finanzierungstätigkeit | | | | | | | | | | |
| SU 35 | Summe Einzahlungen aus der Finanzierungstätigkeit | | | | | | | 0,00 | 0,00 | 0,00 |
| SU 36 | Summe Auszahlungen aus der Finanzierungstätigkeit | | | | | | | 0,00 | 0,00 | 0,00 |
| SA4 | Saldo (4) Geldfluss aus der Finanzierungstätigkeit (35 - 36) | | | | | | | 0,00 | 0,00 | 0,00 |
| SA5 | Saldo (5) Geldfluss aus der voranschlagswirksamen Gebarung (Saldo 3 + Saldo 4) | | | | | | | -729,78 | -1 100,00 | 370,22 |
| 03 | Bauverwaltung | | | | | | | | | |
| 031 | Amt für Raumordnung und Raumplanung | | | | | | | | | |
| 031000 | Raumordnung und Raumplanung | | | | | | | | | |
| Operative Gebarung | | | | | | | | | | |
| 6/031000+899000 | Entnahmen aus Verrechnungsrücklagen zwischen operativer Gebarung und Projekten | 2116 | | 1 | 12 502,80 | 12 400,00 | 102,80 | 0,00 | 0,00 | 0,00 |
| SU 21 / 31 | Summe Erträge / Einzahlungen operative Gebarung | | | | 12 502,80 | 12 400,00 | 102,80 | 0,00 | 0,00 | 0,00 |
| 1/031000-640000 | Rechts- und Beratungsaufwand | 2222 | 3222 | | 0,00 | 1 200,00 | -1 200,00 | 0,00 | 1 200,00 | -1 200,00 |
| 1/031000-680000 | Planmäßige Abschreibung | 2226 | | | 18 653,22 | 18 700,00 | -46,78 | 0,00 | 0,00 | 0,00 |
| SU 22 / 32 | Summe Aufwendungen / Auszahlungen operative Gebarung | | | | 18 653,22 | 19 900,00 | -1 246,78 | 0,00 | 1 200,00 | -1 200,00 |
| SA 0 / SA 1 | (0) Nettoergebnis (21 - 22) / (1) Geldfluss operative Gebarung (31 - 32) | | | | -6 150,42 | -7 500,00 | 1 349,58 | 0,00 | -1 200,00 | 1 200,00 |
| SU 23 | Summe Haushaltsrücklagen | | | | 0,00 | 0,00 | 0,00 | 0,00 | 0,00 | 0,00 |
| SA00 | Nettoergebnis nach Zuw./Entn. Haushaltsrücklagen (Saldo 0 +/- SU23) | | | | -6 150,42 | -7 500,00 | 1 349,58 | | | |

| | MVAG | | | Ergebnisrechnung | | | Finanzierungsrechnung | | |
|-------------------------------|---|----|------|-------------------|-------------------|------------------|-----------------------|-------------------|------------------|
| | EH | FH | VCQU | RA 2025 | VA 2025 | RA - VA | RA 2025 | VA 2025 | RA - VA |
| Investive Gebarung | | | | | | | | | |
| SU 33 | Summe Einzahlungen investive Gebarung | | | | | | 0,00 | 0,00 | 0,00 |
| 5/031000-070000 | Aktivierungsfähige Rechte (immaterielle Vermögenswerte) | | | 0,00 | 0,00 | 0,00 | 12 502,80 | 12 400,00 | 102,80 |
| SU 34 | Summe Auszahlungen investive Gebarung | | | | | | 12 502,80 | 12 400,00 | 102,80 |
| SA2 | Saldo (2) Geldfluss aus der Investiven Gebarung (33 – 34) | | | | | | -12 502,80 | -12 400,00 | -102,80 |
| SA3 | Saldo (3) Nettofinanzierungssaldo (Saldo 1 + Saldo 2) | | | | | | -12 502,80 | -13 600,00 | 1 097,20 |
| Finanzierungstätigkeit | | | | | | | | | |
| SU 35 | Summe Einzahlungen aus der Finanzierungstätigkeit | | | | | | 0,00 | 0,00 | 0,00 |
| SU 36 | Summe Auszahlungen aus der Finanzierungstätigkeit | | | | | | 0,00 | 0,00 | 0,00 |
| SA4 | Saldo (4) Geldfluss aus der Finanzierungstätigkeit (35 – 36) | | | | | | 0,00 | 0,00 | 0,00 |
| SA5 | Saldo (5) Geldfluss aus der voranschlagswirksamen Gebarung (Saldo 3 + Saldo 4) | | | | | | -12 502,80 | -13 600,00 | 1 097,20 |
| 06 Sonstige Maßnahmen | | | | | | | | | |
| 060 | Beiträge an Verbände, Vereine oder sonstige Organisationen | | | | | | | | |
| 060000 | Sonstige Maßnahmen Beiträge an Verbände.. | | | | | | | | |
| Operative Gebarung | | | | | | | | | |
| SU 21 / 31 | Summe Erträge / Einzahlungen operative Gebarung | | | 0,00 | 0,00 | 0,00 | 0,00 | 0,00 | 0,00 |
| 1/060000-726000 | Beiträge an Verbände, Vereine u.s.w. | | | 13 706,83 | 15 600,00 | -1 893,17 | 13 928,83 | 15 600,00 | -1 671,17 |
| SU 22 / 32 | Summe Aufwendungen / Auszahlungen operative Gebarung | | | 13 706,83 | 15 600,00 | -1 893,17 | 13 928,83 | 15 600,00 | -1 671,17 |
| SA 0 / SA 1 | (0) Nettoergebnis (21 - 22) / (1) Geldfluss operative Gebarung (31 – 32) | | | -13 706,83 | -15 600,00 | 1 893,17 | -13 928,83 | -15 600,00 | 1 671,17 |
| SU 23 | Summe Haushaltsrücklagen | | | 0,00 | 0,00 | 0,00 | 0,00 | 0,00 | 0,00 |
| SA00 | Nettoergebnis nach Zuw./Entn. Haushaltsrücklagen (Saldo 0 +/- SU23) | | | -13 706,83 | -15 600,00 | 1 893,17 | | | |
| Investive Gebarung | | | | | | | | | |
| SU 33 | Summe Einzahlungen investive Gebarung | | | | | | 0,00 | 0,00 | 0,00 |
| SU 34 | Summe Auszahlungen investive Gebarung | | | | | | 0,00 | 0,00 | 0,00 |
| SA2 | Saldo (2) Geldfluss aus der Investiven Gebarung (33 – 34) | | | | | | 0,00 | 0,00 | 0,00 |
| SA3 | Saldo (3) Nettofinanzierungssaldo (Saldo 1 + Saldo 2) | | | | | | -13 928,83 | -15 600,00 | 1 671,17 |
| Finanzierungstätigkeit | | | | | | | | | |
| SU 35 | Summe Einzahlungen aus der Finanzierungstätigkeit | | | | | | 0,00 | 0,00 | 0,00 |
| SU 36 | Summe Auszahlungen aus der Finanzierungstätigkeit | | | | | | 0,00 | 0,00 | 0,00 |
| SA4 | Saldo (4) Geldfluss aus der Finanzierungstätigkeit (35 – 36) | | | | | | 0,00 | 0,00 | 0,00 |
| SA5 | Saldo (5) Geldfluss aus der voranschlagswirksamen Gebarung (Saldo 3 + Saldo 4) | | | | | | -13 928,83 | -15 600,00 | 1 671,17 |

| | | MVAG MVAG VCQU | | | Ergebnisrechnung | | | Finanzierungsrechnung | | |
|-------------------------------|---|----------------|------|----|------------------|------------------|----------------|-----------------------|------------------|------------------|
| | | EH | FH | | RA 2025 | VA 2025 | RA - VA | RA 2025 | VA 2025 | RA - VA |
| 062 | Ehrungen und Auszeichnungen | | | | | | | | | |
| 062000 | Ehrungen u. Auszeichnungen | | | | | | | | | |
| Operative Gebarung | | | | | | | | | | |
| SU 21 / 31 | Summe Erträge / Einzahlungen operative Gebarung | | | | 0,00 | 0,00 | 0,00 | 0,00 | 0,00 | 0,00 |
| 1/062000-728000 | Ehrungen u. Auszeichnungen | 2225 | 3225 | 24 | 1 633,20 | 2 500,00 | -866,80 | 1 341,20 | 2 500,00 | -1 158,80 |
| SU 22 / 32 | Summe Aufwendungen / Auszahlungen operative Gebarung | | | | 1 633,20 | 2 500,00 | -866,80 | 1 341,20 | 2 500,00 | -1 158,80 |
| SA 0 / SA 1 | (0) Nettoergebnis (21 - 22) / (1) Geldfluss operative Gebarung (31 - 32) | | | | -1 633,20 | -2 500,00 | 866,80 | -1 341,20 | -2 500,00 | 1 158,80 |
| SU 23 | Summe Haushaltsrücklagen | | | | 0,00 | 0,00 | 0,00 | 0,00 | 0,00 | 0,00 |
| SA00 | Nettoergebnis nach Zuw./Entn. Haushaltsrücklagen (Saldo 0 +/- SU23) | | | | -1 633,20 | -2 500,00 | 866,80 | | | |
| Investive Gebarung | | | | | | | | | | |
| SU 33 | Summe Einzahlungen investive Gebarung | | | | | | | 0,00 | 0,00 | 0,00 |
| SU 34 | Summe Auszahlungen investive Gebarung | | | | | | | 0,00 | 0,00 | 0,00 |
| SA2 | Saldo (2) Geldfluss aus der Investiven Gebarung (33 - 34) | | | | | | | 0,00 | 0,00 | 0,00 |
| SA3 | Saldo (3) Nettofinanzierungssaldo (Saldo 1 + Saldo 2) | | | | | | | -1 341,20 | -2 500,00 | 1 158,80 |
| Finanzierungstätigkeit | | | | | | | | | | |
| SU 35 | Summe Einzahlungen aus der Finanzierungstätigkeit | | | | | | | 0,00 | 0,00 | 0,00 |
| SU 36 | Summe Auszahlungen aus der Finanzierungstätigkeit | | | | | | | 0,00 | 0,00 | 0,00 |
| SA4 | Saldo (4) Geldfluss aus der Finanzierungstätigkeit (35 - 36) | | | | | | | 0,00 | 0,00 | 0,00 |
| SA5 | Saldo (5) Geldfluss aus der voranschlagswirksamen Gebarung (Saldo 3 + Saldo 4) | | | | | | | -1 341,20 | -2 500,00 | 1 158,80 |
| 09 | Personalbetreuung | | | | | | | | | |
| 091 | Personalausbildung und Personalfortbildung | | | | | | | | | |
| 091000 | Personalausbildung u. Fortbildung | | | | | | | | | |
| Operative Gebarung | | | | | | | | | | |
| SU 21 / 31 | Summe Erträge / Einzahlungen operative Gebarung | | | | 0,00 | 0,00 | 0,00 | 0,00 | 0,00 | 0,00 |
| 1/091000-728000 | Schulung der Bediensteten | 2225 | 3225 | 24 | 4 474,50 | 5 200,00 | -725,50 | 4 949,70 | 5 200,00 | -250,30 |
| SU 22 / 32 | Summe Aufwendungen / Auszahlungen operative Gebarung | | | | 4 474,50 | 5 200,00 | -725,50 | 4 949,70 | 5 200,00 | -250,30 |
| SA 0 / SA 1 | (0) Nettoergebnis (21 - 22) / (1) Geldfluss operative Gebarung (31 - 32) | | | | -4 474,50 | -5 200,00 | 725,50 | -4 949,70 | -5 200,00 | 250,30 |
| SU 23 | Summe Haushaltsrücklagen | | | | 0,00 | 0,00 | 0,00 | 0,00 | 0,00 | 0,00 |
| SA00 | Nettoergebnis nach Zuw./Entn. Haushaltsrücklagen (Saldo 0 +/- SU23) | | | | -4 474,50 | -5 200,00 | 725,50 | | | |
| Investive Gebarung | | | | | | | | | | |
| SU 33 | Summe Einzahlungen investive Gebarung | | | | | | | 0,00 | 0,00 | 0,00 |
| SU 34 | Summe Auszahlungen investive Gebarung | | | | | | | 0,00 | 0,00 | 0,00 |
| SA2 | Saldo (2) Geldfluss aus der Investiven Gebarung (33 - 34) | | | | | | | 0,00 | 0,00 | 0,00 |
| SA3 | Saldo (3) Nettofinanzierungssaldo (Saldo 1 + Saldo 2) | | | | | | | -4 949,70 | -5 200,00 | 250,30 |
| Finanzierungstätigkeit | | | | | | | | | | |
| SU 35 | Summe Einzahlungen aus der Finanzierungstätigkeit | | | | | | | 0,00 | 0,00 | 0,00 |

| | | MVAG MVAG VCQU | | | Ergebnisrechnung | | | Finanzierungsrechnung | | |
|-------------------------------|--|----------------|------|----|------------------|-----------|---------|-----------------------|-----------|---------|
| | | EH | FH | | RA 2025 | VA 2025 | RA - VA | RA 2025 | VA 2025 | RA - VA |
| SU 36 | Summe Auszahlungen aus der Finanzierungstätigkeit | | | | | | | 0,00 | 0,00 | 0,00 |
| SA4 | Saldo (4) Geldfluss aus der Finanzierungstätigkeit (35 – 36) | | | | | | | 0,00 | 0,00 | 0,00 |
| SA5 | Saldo (5) Geldfluss aus der voranschlagswirksamen Gebarung (Saldo 3 + Saldo 4) | | | | | | | -4 949,70 | -5 200,00 | 250,30 |
| 094 | Gemeinschaftspflege | | | | | | | | | |
| 094000 | Gemeinschaftspflege | | | | | | | | | |
| Operative Gebarung | | | | | | | | | | |
| SU 21 / 31 | Summe Erträge / Einzahlungen operative Gebarung | | | | 0,00 | 0,00 | 0,00 | 0,00 | 0,00 | 0,00 |
| 1/094000-729000 | Betriebsausflug | 2225 | 3225 | 24 | 1 533,80 | 1 500,00 | 33,80 | 1 533,80 | 1 500,00 | 33,80 |
| SU 22 / 32 | Summe Aufwendungen / Auszahlungen operative Gebarung | | | | 1 533,80 | 1 500,00 | 33,80 | 1 533,80 | 1 500,00 | 33,80 |
| SA 0 / SA 1 | (0) Nettoergebnis (21 - 22) / (1) Geldfluss operative Gebarung (31 – 32) | | | | -1 533,80 | -1 500,00 | -33,80 | -1 533,80 | -1 500,00 | -33,80 |
| SU 23 | Summe Haushaltsrücklagen | | | | 0,00 | 0,00 | 0,00 | 0,00 | 0,00 | 0,00 |
| SA00 | Nettoergebnis nach Zuw./Entn. Haushaltsrücklagen (Saldo 0 +/- SU23) | | | | -1 533,80 | -1 500,00 | -33,80 | | | |
| Investive Gebarung | | | | | | | | | | |
| SU 33 | Summe Einzahlungen investive Gebarung | | | | | | | 0,00 | 0,00 | 0,00 |
| SU 34 | Summe Auszahlungen investive Gebarung | | | | | | | 0,00 | 0,00 | 0,00 |
| SA2 | Saldo (2) Geldfluss aus der Investiven Gebarung (33 – 34) | | | | | | | 0,00 | 0,00 | 0,00 |
| SA3 | Saldo (3) Nettofinanzierungssaldo (Saldo 1 + Saldo 2) | | | | | | | -1 533,80 | -1 500,00 | -33,80 |
| Finanzierungstätigkeit | | | | | | | | | | |
| SU 35 | Summe Einzahlungen aus der Finanzierungstätigkeit | | | | | | | 0,00 | 0,00 | 0,00 |
| SU 36 | Summe Auszahlungen aus der Finanzierungstätigkeit | | | | | | | 0,00 | 0,00 | 0,00 |
| SA4 | Saldo (4) Geldfluss aus der Finanzierungstätigkeit (35 – 36) | | | | | | | 0,00 | 0,00 | 0,00 |
| SA5 | Saldo (5) Geldfluss aus der voranschlagswirksamen Gebarung (Saldo 3 + Saldo 4) | | | | | | | -1 533,80 | -1 500,00 | -33,80 |

| | | MVAG | MVAG | VCQU | Ergebnisrechnung | | | Finanzierungsrechnung | | |
|---|---|------|------|------|------------------|------------------|------------------|-----------------------|------------------|------------------|
| | | EH | FH | | RA 2025 | VA 2025 | RA - VA | RA 2025 | VA 2025 | RA - VA |
| 1 Öffentliche Ordnung und Sicherheit | | | | | | | | | | |
| 13 | Sonderpolizei | | | | | | | | | |
| 131 | Bau- und Feuerpolizei | | | | | | | | | |
| 131000 | Sonderpolizei Bau- u. Feuerpolizei | | | | | | | | | |
| Operative Gebarung | | | | | | | | | | |
| 2/131000+816000 | Ersatz der Sachver- ständigenhonorare | 2114 | 3114 | 13 | 10 800,00 | 11 400,00 | -600,00 | 10 799,80 | 11 400,00 | -600,20 |
| SU 21 / 31 | Summe Erträge / Einzahlungen operative Gebarung | | | | 10 800,00 | 11 400,00 | -600,00 | 10 799,80 | 11 400,00 | -600,20 |
| 1/131000-640000 | Rechts- und Beratungsaufwand | 2222 | 3222 | | 13 454,40 | 18 000,00 | -4 545,60 | 15 344,40 | 18 000,00 | -2 655,60 |
| SU 22 / 32 | Summe Aufwendungen / Auszahlungen operative Gebarung | | | | 13 454,40 | 18 000,00 | -4 545,60 | 15 344,40 | 18 000,00 | -2 655,60 |
| SA 0 / SA 1 | (0) Nettoergebnis (21 - 22) / (1) Geldfluss operative Gebarung (31 - 32) | | | | -2 654,40 | -6 600,00 | 3 945,60 | -4 544,60 | -6 600,00 | 2 055,40 |
| SU 23 | Summe Haushaltsrücklagen | | | | 0,00 | 0,00 | 0,00 | 0,00 | 0,00 | 0,00 |
| SA00 | Nettoergebnis nach Zuw./Entn. Haushaltsrücklagen (Saldo 0 +/- SU23) | | | | -2 654,40 | -6 600,00 | 3 945,60 | | | |
| Investive Gebarung | | | | | | | | | | |
| SU 33 | Summe Einzahlungen investive Gebarung | | | | | | | 0,00 | 0,00 | 0,00 |
| SU 34 | Summe Auszahlungen investive Gebarung | | | | | | | 0,00 | 0,00 | 0,00 |
| SA2 | Saldo (2) Geldfluss aus der Investiven Gebarung (33 - 34) | | | | | | | 0,00 | 0,00 | 0,00 |
| SA3 | Saldo (3) Nettofinanzierungssaldo (Saldo 1 + Saldo 2) | | | | | | | -4 544,60 | -6 600,00 | 2 055,40 |
| Finanzierungstätigkeit | | | | | | | | | | |
| SU 35 | Summe Einzahlungen aus der Finanzierungstätigkeit | | | | | | | 0,00 | 0,00 | 0,00 |
| SU 36 | Summe Auszahlungen aus der Finanzierungstätigkeit | | | | | | | 0,00 | 0,00 | 0,00 |
| SA4 | Saldo (4) Geldfluss aus der Finanzierungstätigkeit (35 - 36) | | | | | | | 0,00 | 0,00 | 0,00 |
| SA5 | Saldo (5) Geldfluss aus der voranschlagswirksamen Gebarung (Saldo 3 + Saldo 4) | | | | | | | -4 544,60 | -6 600,00 | 2 055,40 |
| 133 | Veterinärpolizei | | | | | | | | | |
| 133000 | Sonderpolizei Veterinärpolizei | | | | | | | | | |
| Operative Gebarung | | | | | | | | | | |
| 2/133000+808000 | Erlöse aus Rinder- und Hundemarken | 2116 | 3116 | 16 | 6,00 | 100,00 | -94,00 | 4,00 | 100,00 | -96,00 |
| SU 21 / 31 | Summe Erträge / Einzahlungen operative Gebarung | | | | 6,00 | 100,00 | -94,00 | 4,00 | 100,00 | -96,00 |
| 1/133000-459000 | Sonstige Verbrauchsgüter (Maul- und Klauenseuche) | 2221 | 3221 | | 42,07 | 100,00 | -57,93 | 42,07 | 100,00 | -57,93 |
| SU 22 / 32 | Summe Aufwendungen / Auszahlungen operative Gebarung | | | | 42,07 | 100,00 | -57,93 | 42,07 | 100,00 | -57,93 |
| SA 0 / SA 1 | (0) Nettoergebnis (21 - 22) / (1) Geldfluss operative Gebarung (31 - 32) | | | | -36,07 | 0,00 | -36,07 | -38,07 | 0,00 | -38,07 |
| SU 23 | Summe Haushaltsrücklagen | | | | 0,00 | 0,00 | 0,00 | 0,00 | 0,00 | 0,00 |
| SA00 | Nettoergebnis nach Zuw./Entn. Haushaltsrücklagen (Saldo 0 +/- SU23) | | | | -36,07 | 0,00 | -36,07 | | | |
| Investive Gebarung | | | | | | | | | | |
| SU 33 | Summe Einzahlungen investive Gebarung | | | | | | | 0,00 | 0,00 | 0,00 |
| SU 34 | Summe Auszahlungen investive Gebarung | | | | | | | 0,00 | 0,00 | 0,00 |

| | | MVAG | | | Ergebnisrechnung | | | Finanzierungsrechnung | | |
|-------------------------------|---|------|------|------|-------------------|-------------------|---------------|-----------------------|------------------|---------------|
| | | EH | FH | VCQU | RA 2025 | VA 2025 | RA - VA | RA 2025 | VA 2025 | RA - VA |
| SA2 | Saldo (2) Geldfluss aus der Investiven Gebarung (33 – 34) | | | | | | | 0,00 | 0,00 | 0,00 |
| SA3 | Saldo (3) Nettofinanzierungssaldo (Saldo 1 + Saldo 2) | | | | | | | -38,07 | 0,00 | -38,07 |
| Finanzierungstätigkeit | | | | | | | | | | |
| SU 35 | Summe Einzahlungen aus der Finanzierungstätigkeit | | | | | | | 0,00 | 0,00 | 0,00 |
| SU 36 | Summe Auszahlungen aus der Finanzierungstätigkeit | | | | | | | 0,00 | 0,00 | 0,00 |
| SA4 | Saldo (4) Geldfluss aus der Finanzierungstätigkeit (35 – 36) | | | | | | | 0,00 | 0,00 | 0,00 |
| SA5 | Saldo (5) Geldfluss aus der voranschlagswirksamen Gebarung (Saldo 3 + Saldo 4) | | | | | | | -38,07 | 0,00 | -38,07 |
| | | | | | | | | | | |
| 16 | Feuerwehrwesen | | | | | | | | | |
| 163 | Freiwillige Feuerwehren | | | | | | | | | |
| 163000 | Feuerwehr Oberweiden | | | | | | | | | |
| Operative Gebarung | | | | | | | | | | |
| 2/163000+813000 | Erträge aus der Auflösung von Investitionszuschüssen (Kapitaltransfers) | 2127 | | | 509,74 | 500,00 | 9,74 | 0,00 | 0,00 | 0,00 |
| SU 21 / 31 | Summe Erträge / Einzahlungen operative Gebarung | | | | 509,74 | 500,00 | 9,74 | 0,00 | 0,00 | 0,00 |
| 1/163000-600000 | Energiebezüge | 2222 | 3222 | 24 | 2 586,99 | 2 500,00 | 86,99 | 2 586,99 | 2 500,00 | 86,99 |
| 1/163000-680000 | Planmäßige Abschreibung | 2226 | | | 20 479,44 | 20 500,00 | -20,56 | 0,00 | 0,00 | 0,00 |
| 1/163000-754000 | Subvention an die FF. Oberweiden | 2231 | 3231 | 26 | 5 385,60 | 5 400,00 | -14,40 | 5 385,60 | 5 400,00 | -14,40 |
| SU 22 / 32 | Summe Aufwendungen / Auszahlungen operative Gebarung | | | | 28 452,03 | 28 400,00 | 52,03 | 7 972,59 | 7 900,00 | 72,59 |
| SA 0 / SA 1 | (0) Nettoergebnis (21 - 22) / (1) Geldfluss operative Gebarung (31 – 32) | | | | -27 942,29 | -27 900,00 | -42,29 | -7 972,59 | -7 900,00 | -72,59 |
| SU 23 | Summe Haushaltsrücklagen | | | | 0,00 | 0,00 | 0,00 | 0,00 | 0,00 | 0,00 |
| SA00 | Nettoergebnis nach Zuw./Entn. Haushaltsrücklagen (Saldo 0 +/- SU23) | | | | -27 942,29 | -27 900,00 | -42,29 | | | |
| Investive Gebarung | | | | | | | | | | |
| SU 33 | Summe Einzahlungen investive Gebarung | | | | | | | 0,00 | 0,00 | 0,00 |
| SU 34 | Summe Auszahlungen investive Gebarung | | | | | | | 0,00 | 0,00 | 0,00 |
| SA2 | Saldo (2) Geldfluss aus der Investiven Gebarung (33 – 34) | | | | | | | 0,00 | 0,00 | 0,00 |
| SA3 | Saldo (3) Nettofinanzierungssaldo (Saldo 1 + Saldo 2) | | | | | | | -7 972,59 | -7 900,00 | -72,59 |
| Finanzierungstätigkeit | | | | | | | | | | |
| SU 35 | Summe Einzahlungen aus der Finanzierungstätigkeit | | | | | | | 0,00 | 0,00 | 0,00 |
| SU 36 | Summe Auszahlungen aus der Finanzierungstätigkeit | | | | | | | 0,00 | 0,00 | 0,00 |
| SA4 | Saldo (4) Geldfluss aus der Finanzierungstätigkeit (35 – 36) | | | | | | | 0,00 | 0,00 | 0,00 |
| SA5 | Saldo (5) Geldfluss aus der voranschlagswirksamen Gebarung (Saldo 3 + Saldo 4) | | | | | | | -7 972,59 | -7 900,00 | -72,59 |

| | MVAG MVAG VCQU | | | Ergebnisrechnung | | | Finanzierungsrechnung | | |
|-------------------------------|---|------|---------|-------------------|-------------------|------------------|-----------------------|-------------------|------------------|
| | EH | FH | | RA 2025 | VA 2025 | RA - VA | RA 2025 | VA 2025 | RA - VA |
| 163100 | Feuerwehr Zwerndorf | | | | | | | | |
| Operative Gebarung | | | | | | | | | |
| 2/163100+813000 | Erträge aus der Auflösung von Investitionszuschüssen (Kapitaltransfers) | 2127 | | 449,39 | 400,00 | 49,39 | 0,00 | 0,00 | 0,00 |
| SU 21 / 31 | Summe Erträge / Einzahlungen operative Gebarung | | | 449,39 | 400,00 | 49,39 | 0,00 | 0,00 | 0,00 |
| 1/163100-600000 | Energiebezüge | 2222 | 3222 24 | 6 106,62 | 6 000,00 | 106,62 | 6 106,62 | 6 000,00 | 106,62 |
| 1/163100-680000 | Planmäßige Abschreibung | 2226 | | 8 411,79 | 8 400,00 | 11,79 | 0,00 | 0,00 | 0,00 |
| 1/163100-754000 | Subvention FF Zwerndorf | 2231 | 3231 26 | 1 800,00 | 9 300,00 | -7 500,00 | 1 800,00 | 9 300,00 | -7 500,00 |
| SU 22 / 32 | Summe Aufwendungen / Auszahlungen operative Gebarung | | | 16 318,41 | 23 700,00 | -7 381,59 | 7 906,62 | 15 300,00 | -7 393,38 |
| SA 0 / SA 1 | (0) Nettoergebnis (21 - 22) / (1) Geldfluss operative Gebarung (31 - 32) | | | -15 869,02 | -23 300,00 | 7 430,98 | -7 906,62 | -15 300,00 | 7 393,38 |
| SU 23 | Summe Haushaltsrücklagen | | | 0,00 | 0,00 | 0,00 | 0,00 | 0,00 | 0,00 |
| SA00 | Nettoergebnis nach Zuw./Entn. Haushaltsrücklagen (Saldo 0 +/- SU23) | | | -15 869,02 | -23 300,00 | 7 430,98 | | | |
| Investive Gebarung | | | | | | | | | |
| SU 33 | Summe Einzahlungen investive Gebarung | | | | | | 0,00 | 0,00 | 0,00 |
| SU 34 | Summe Auszahlungen investive Gebarung | | | | | | 0,00 | 0,00 | 0,00 |
| SA2 | Saldo (2) Geldfluss aus der Investiven Gebarung (33 - 34) | | | | | | 0,00 | 0,00 | 0,00 |
| SA3 | Saldo (3) Nettofinanzierungssaldo (Saldo 1 + Saldo 2) | | | | | | -7 906,62 | -15 300,00 | 7 393,38 |
| Finanzierungstätigkeit | | | | | | | | | |
| SU 35 | Summe Einzahlungen aus der Finanzierungstätigkeit | | | | | | 0,00 | 0,00 | 0,00 |
| SU 36 | Summe Auszahlungen aus der Finanzierungstätigkeit | | | | | | 0,00 | 0,00 | 0,00 |
| SA4 | Saldo (4) Geldfluss aus der Finanzierungstätigkeit (35 - 36) | | | | | | 0,00 | 0,00 | 0,00 |
| SA5 | Saldo (5) Geldfluss aus der voranschlagswirksamen Gebarung (Saldo 3 + Saldo 4) | | | | | | -7 906,62 | -15 300,00 | 7 393,38 |
| 163200 | Feuerwehr Baumgarten | | | | | | | | |
| Operative Gebarung | | | | | | | | | |
| SU 21 / 31 | Summe Erträge / Einzahlungen operative Gebarung | | | 0,00 | 0,00 | 0,00 | 0,00 | 0,00 | 0,00 |
| 1/163200-600000 | Energiebezüge | 2222 | 3222 24 | 3 057,25 | 2 900,00 | 157,25 | 3 057,25 | 2 900,00 | 157,25 |
| 1/163200-680000 | Planmäßige Abschreibung | 2226 | | 10 824,21 | 10 800,00 | 24,21 | 0,00 | 0,00 | 0,00 |
| 1/163200-754000 | Subvention FF Baumgarten | 2231 | 3231 26 | 1 800,00 | 1 800,00 | 0,00 | 1 800,00 | 1 800,00 | 0,00 |
| SU 22 / 32 | Summe Aufwendungen / Auszahlungen operative Gebarung | | | 15 681,46 | 15 500,00 | 181,46 | 4 857,25 | 4 700,00 | 157,25 |
| SA 0 / SA 1 | (0) Nettoergebnis (21 - 22) / (1) Geldfluss operative Gebarung (31 - 32) | | | -15 681,46 | -15 500,00 | -181,46 | -4 857,25 | -4 700,00 | -157,25 |
| SU 23 | Summe Haushaltsrücklagen | | | 0,00 | 0,00 | 0,00 | 0,00 | 0,00 | 0,00 |
| SA00 | Nettoergebnis nach Zuw./Entn. Haushaltsrücklagen (Saldo 0 +/- SU23) | | | -15 681,46 | -15 500,00 | -181,46 | | | |
| Investive Gebarung | | | | | | | | | |
| SU 33 | Summe Einzahlungen investive Gebarung | | | | | | 0,00 | 0,00 | 0,00 |
| SU 34 | Summe Auszahlungen investive Gebarung | | | | | | 0,00 | 0,00 | 0,00 |
| SA2 | Saldo (2) Geldfluss aus der Investiven Gebarung (33 - 34) | | | | | | 0,00 | 0,00 | 0,00 |
| SA3 | Saldo (3) Nettofinanzierungssaldo (Saldo 1 + Saldo 2) | | | | | | -4 857,25 | -4 700,00 | -157,25 |

| | | MVAG MVAG VCQU | | | Ergebnisrechnung | | | Finanzierungsrechnung | | |
|--|--|----------------|------|----|------------------|-----------|---------|-----------------------|-----------|---------|
| | | EH | FH | | RA 2025 | VA 2025 | RA - VA | RA 2025 | VA 2025 | RA - VA |
| Finanzierungstätigkeit | | | | | | | | | | |
| SU 35 | Summe Einzahlungen aus der Finanzierungstätigkeit | | | | | | | 0,00 | 0,00 | 0,00 |
| SU 36 | Summe Auszahlungen aus der Finanzierungstätigkeit | | | | | | | 0,00 | 0,00 | 0,00 |
| SA4 | Saldo (4) Geldfluss aus der Finanzierungstätigkeit (35 – 36) | | | | | | | 0,00 | 0,00 | 0,00 |
| SA5 | Saldo (5) Geldfluss aus der voranschlagswirksamen Gebarung (Saldo 3 + Saldo 4) | | | | | | | -4 857,25 | -4 700,00 | -157,25 |
| 163300 Feuerwehr Weiden/March allgemein | | | | | | | | | | |
| Operative Gebarung | | | | | | | | | | |
| SU 21 / 31 | Summe Erträge / Einzahlungen operative Gebarung | | | | 0,00 | 0,00 | 0,00 | 0,00 | 0,00 | 0,00 |
| 1/163300-400000 | Geringwertige Wirtschaftsgüter (GWG) | 2221 | 3221 | | 699,52 | 600,00 | 99,52 | 699,52 | 600,00 | 99,52 |
| 1/163300-670000 | Versicherungen | 2222 | 3222 | 24 | 5 787,83 | 5 800,00 | -12,17 | 5 787,83 | 5 800,00 | -12,17 |
| 1/163300-729000 | Sonstige Aufwendungen | 2225 | 3225 | 24 | 2 182,87 | 1 300,00 | 882,87 | 2 182,87 | 1 300,00 | 882,87 |
| SU 22 / 32 | Summe Aufwendungen / Auszahlungen operative Gebarung | | | | 8 670,22 | 7 700,00 | 970,22 | 8 670,22 | 7 700,00 | 970,22 |
| SA 0 / SA 1 | (0) Nettoergebnis (21 - 22) / (1) Geldfluss operative Gebarung (31 – 32) | | | | -8 670,22 | -7 700,00 | -970,22 | -8 670,22 | -7 700,00 | -970,22 |
| SU 23 | Summe Haushaltsrücklagen | | | | 0,00 | 0,00 | 0,00 | 0,00 | 0,00 | 0,00 |
| SA00 | Nettoergebnis nach Zuw./Entn. Haushaltsrücklagen (Saldo 0 +/- SU23) | | | | -8 670,22 | -7 700,00 | -970,22 | | | |
| Investive Gebarung | | | | | | | | | | |
| SU 33 | Summe Einzahlungen investive Gebarung | | | | | | | 0,00 | 0,00 | 0,00 |
| SU 34 | Summe Auszahlungen investive Gebarung | | | | | | | 0,00 | 0,00 | 0,00 |
| SA2 | Saldo (2) Geldfluss aus der Investiven Gebarung (33 – 34) | | | | | | | 0,00 | 0,00 | 0,00 |
| SA3 | Saldo (3) Nettofinanzierungssaldo (Saldo 1 + Saldo 2) | | | | | | | -8 670,22 | -7 700,00 | -970,22 |
| Finanzierungstätigkeit | | | | | | | | | | |
| SU 35 | Summe Einzahlungen aus der Finanzierungstätigkeit | | | | | | | 0,00 | 0,00 | 0,00 |
| SU 36 | Summe Auszahlungen aus der Finanzierungstätigkeit | | | | | | | 0,00 | 0,00 | 0,00 |
| SA4 | Saldo (4) Geldfluss aus der Finanzierungstätigkeit (35 – 36) | | | | | | | 0,00 | 0,00 | 0,00 |
| SA5 | Saldo (5) Geldfluss aus der voranschlagswirksamen Gebarung (Saldo 3 + Saldo 4) | | | | | | | -8 670,22 | -7 700,00 | -970,22 |
| 18 Landesverteidigung | | | | | | | | | | |
| 180 Zivilschutz | | | | | | | | | | |
| 180000 Landesverteidigung Zivilschutz | | | | | | | | | | |
| Operative Gebarung | | | | | | | | | | |
| 6/180000+899000 | Entnahmen aus Verrechnungsrücklagen zwischen operativer Gebarung und Projekten | 2116 | | 1 | 1 823,53 | 1 800,00 | 23,53 | 0,00 | 0,00 | 0,00 |
| SU 21 / 31 | Summe Erträge / Einzahlungen operative Gebarung | | | | 1 823,53 | 1 800,00 | 23,53 | 0,00 | 0,00 | 0,00 |
| 1/180000-680000 | Planmäßige Abschreibung | 2226 | | | 974,35 | 900,00 | 74,35 | 0,00 | 0,00 | 0,00 |
| 1/180000-726000 | Mitgliedsbeitrag - Zivilschutz | 2225 | 3225 | 24 | 209,58 | 300,00 | -90,42 | 209,58 | 300,00 | -90,42 |

| | MVAG | MVAG VCQU | | Ergebnisrechnung | | | Finanzierungsrechnung | | |
|-------------------------------|---|-----------|------|------------------|-----------------|---------------|-----------------------|------------------|----------------|
| | | EH | FH | RA 2025 | VA 2025 | RA - VA | RA 2025 | VA 2025 | RA - VA |
| 1/180000-729000 | Sonstige Aufwendungen | 2225 | 3225 | 31,00 | 100,00 | -69,00 | 31,00 | 100,00 | -69,00 |
| SU 22 / 32 | Summe Aufwendungen / Auszahlungen operative Gebarung | | | 1 214,93 | 1 300,00 | -85,07 | 240,58 | 400,00 | -159,42 |
| SA 0 / SA 1 | (0) Nettoergebnis (21 - 22) / (1) Geldfluss operative Gebarung (31 – 32) | | | 608,60 | 500,00 | 108,60 | -240,58 | -400,00 | 159,42 |
| SU 23 | Summe Haushaltsrücklagen | | | 0,00 | 0,00 | 0,00 | 0,00 | 0,00 | 0,00 |
| SA00 | Nettoergebnis nach Zuw./Entn. Haushaltsrücklagen (Saldo 0 +/- SU23) | | | 608,60 | 500,00 | 108,60 | | | |
| Investive Gebarung | | | | | | | | | |
| SU 33 | Summe Einzahlungen investive Gebarung | | | | | | 0,00 | 0,00 | 0,00 |
| 5/180000-010000 | Gebäude und Bauten | 3413 | 1 40 | 0,00 | 0,00 | 0,00 | 1 823,53 | 1 800,00 | 23,53 |
| SU 34 | Summe Auszahlungen investive Gebarung | | | | | | 1 823,53 | 1 800,00 | 23,53 |
| SA2 | Saldo (2) Geldfluss aus der Investiven Gebarung (33 – 34) | | | | | | -1 823,53 | -1 800,00 | -23,53 |
| SA3 | Saldo (3) Nettofinanzierungssaldo (Saldo 1 + Saldo 2) | | | | | | -2 064,11 | -2 200,00 | 135,89 |
| Finanzierungstätigkeit | | | | | | | | | |
| SU 35 | Summe Einzahlungen aus der Finanzierungstätigkeit | | | | | | 0,00 | 0,00 | 0,00 |
| SU 36 | Summe Auszahlungen aus der Finanzierungstätigkeit | | | | | | 0,00 | 0,00 | 0,00 |
| SA4 | Saldo (4) Geldfluss aus der Finanzierungstätigkeit (35 – 36) | | | | | | 0,00 | 0,00 | 0,00 |
| SA5 | Saldo (5) Geldfluss aus der voranschlagswirksamen Gebarung (Saldo 3 + Saldo 4) | | | | | | -2 064,11 | -2 200,00 | 135,89 |

| | | MVAG | MVAG | VCQU | Ergebnisrechnung | | | Finanzierungsrechnung | | |
|--|---|------|------|------|-------------------|-------------------|------------------|-----------------------|-------------------|------------------|
| | | EH | FH | | RA 2025 | VA 2025 | RA - VA | RA 2025 | VA 2025 | RA - VA |
| 2 Unterricht, Erziehung, Sport und Wissenschaft | | | | | | | | | | |
| 21 | Allgemeinbildender Unterricht | | | | | | | | | |
| 211 | Volksschulen | | | | | | | | | |
| 211000 | Allgemeinbildender Unterricht | | | | | | | | | |
| Operative Gebarung | | | | | | | | | | |
| 2/211000+828000 | Rückersätze von Aufwendungen | 2116 | 3116 | | 600,00 | 600,00 | 0,00 | 600,00 | 600,00 | 0,00 |
| SU 21 / 31 | Summe Erträge / Einzahlungen operative Gebarung | | | | 600,00 | 600,00 | 0,00 | 600,00 | 600,00 | 0,00 |
| 1/211000-752000 | Schulumlage für Volksschulgemeinden | 2231 | 3231 | 26 | 55 855,67 | 61 000,00 | -5 144,33 | 55 855,67 | 61 000,00 | -5 144,33 |
| SU 22 / 32 | Summe Aufwendungen / Auszahlungen operative Gebarung | | | | 55 855,67 | 61 000,00 | -5 144,33 | 55 855,67 | 61 000,00 | -5 144,33 |
| SA 0 / SA 1 | (0) Nettoergebnis (21 - 22) / (1) Geldfluss operative Gebarung (31 - 32) | | | | -55 255,67 | -60 400,00 | 5 144,33 | -55 255,67 | -60 400,00 | 5 144,33 |
| SU 23 | Summe Haushaltsrücklagen | | | | 0,00 | 0,00 | 0,00 | 0,00 | 0,00 | 0,00 |
| SA00 | Nettoergebnis nach Zuw./Entn. Haushaltsrücklagen (Saldo 0 +/- SU23) | | | | -55 255,67 | -60 400,00 | 5 144,33 | | | |
| Investive Gebarung | | | | | | | | | | |
| SU 33 | Summe Einzahlungen investive Gebarung | | | | | | | 0,00 | 0,00 | 0,00 |
| SU 34 | Summe Auszahlungen investive Gebarung | | | | | | | 0,00 | 0,00 | 0,00 |
| SA2 | Saldo (2) Geldfluss aus der Investiven Gebarung (33 - 34) | | | | | | | 0,00 | 0,00 | 0,00 |
| SA3 | Saldo (3) Nettofinanzierungssaldo (Saldo 1 + Saldo 2) | | | | | | | -55 255,67 | -60 400,00 | 5 144,33 |
| Finanzierungstätigkeit | | | | | | | | | | |
| SU 35 | Summe Einzahlungen aus der Finanzierungstätigkeit | | | | | | | 0,00 | 0,00 | 0,00 |
| SU 36 | Summe Auszahlungen aus der Finanzierungstätigkeit | | | | | | | 0,00 | 0,00 | 0,00 |
| SA4 | Saldo (4) Geldfluss aus der Finanzierungstätigkeit (35 - 36) | | | | | | | 0,00 | 0,00 | 0,00 |
| SA5 | Saldo (5) Geldfluss aus der voranschlagswirksamen Gebarung (Saldo 3 + Saldo 4) | | | | | | | -55 255,67 | -60 400,00 | 5 144,33 |
| 212 | Mittelschulen | | | | | | | | | |
| 212000 | Allgemeinbildender Unterricht | | | | | | | | | |
| Operative Gebarung | | | | | | | | | | |
| SU 21 / 31 | Summe Erträge / Einzahlungen operative Gebarung | | | | 0,00 | 0,00 | 0,00 | 0,00 | 0,00 | 0,00 |
| 1/212000-752000 | Schulumlage für Mittelschulgemeinden | 2231 | 3231 | 26 | 54 584,33 | 56 500,00 | -1 915,67 | 54 584,33 | 56 500,00 | -1 915,67 |
| SU 22 / 32 | Summe Aufwendungen / Auszahlungen operative Gebarung | | | | 54 584,33 | 56 500,00 | -1 915,67 | 54 584,33 | 56 500,00 | -1 915,67 |
| SA 0 / SA 1 | (0) Nettoergebnis (21 - 22) / (1) Geldfluss operative Gebarung (31 - 32) | | | | -54 584,33 | -56 500,00 | 1 915,67 | -54 584,33 | -56 500,00 | 1 915,67 |
| SU 23 | Summe Haushaltsrücklagen | | | | 0,00 | 0,00 | 0,00 | 0,00 | 0,00 | 0,00 |
| SA00 | Nettoergebnis nach Zuw./Entn. Haushaltsrücklagen (Saldo 0 +/- SU23) | | | | -54 584,33 | -56 500,00 | 1 915,67 | | | |
| Investive Gebarung | | | | | | | | | | |
| SU 33 | Summe Einzahlungen investive Gebarung | | | | | | | 0,00 | 0,00 | 0,00 |
| SU 34 | Summe Auszahlungen investive Gebarung | | | | | | | 0,00 | 0,00 | 0,00 |
| SA2 | Saldo (2) Geldfluss aus der Investiven Gebarung (33 - 34) | | | | | | | 0,00 | 0,00 | 0,00 |

| | MVAG | MVAG VCQU | | | Ergebnisrechnung | | | Finanzierungsrechnung | | | |
|-------------------------------|------|---|------|------|------------------|------------------|------------------|-----------------------|-------------------|-----------------|---------|
| | | EH | FH | | RA 2025 | VA 2025 | RA - VA | RA 2025 | VA 2025 | RA - VA | |
| SA3 | | Saldo (3) Nettofinanzierungssaldo (Saldo 1 + Saldo 2) | | | | | | -54 584,33 | -56 500,00 | 1 915,67 | |
| Finanzierungstätigkeit | | | | | | | | | | | |
| SU 35 | | Summe Einzahlungen aus der Finanzierungstätigkeit | | | | | | 0,00 | 0,00 | 0,00 | |
| SU 36 | | Summe Auszahlungen aus der Finanzierungstätigkeit | | | | | | 0,00 | 0,00 | 0,00 | |
| SA4 | | Saldo (4) Geldfluss aus der Finanzierungstätigkeit (35 – 36) | | | | | | 0,00 | 0,00 | 0,00 | |
| SA5 | | Saldo (5) Geldfluss aus der voranschlagswirksamen Gebarung (Saldo 3 + Saldo 4) | | | | | | -54 584,33 | -56 500,00 | 1 915,67 | |
| 213 | | Sonderschulen | | | | | | | | | |
| 213000 | | Allgemeinbildender Unterricht | | | | | | | | | |
| Operative Gebarung | | | | | | | | | | | |
| SU 21 / 31 | | Summe Erträge / Einzahlungen operative Gebarung | | | 0,00 | 0,00 | 0,00 | 0,00 | 0,00 | 0,00 | |
| 1/213000-752000 | | Schulumlage für Sonderschule | 2231 | 3231 | 26 | -303,37 | 3 000,00 | -3 303,37 | 2 775,00 | 3 000,00 | -225,00 |
| SU 22 / 32 | | Summe Aufwendungen / Auszahlungen operative Gebarung | | | -303,37 | 3 000,00 | -3 303,37 | 2 775,00 | 3 000,00 | -225,00 | |
| SA 0 / SA 1 | | (0) Nettoergebnis (21 - 22) / (1) Geldfluss operative Gebarung (31 – 32) | | | 303,37 | -3 000,00 | 3 303,37 | -2 775,00 | -3 000,00 | 225,00 | |
| SU 23 | | Summe Haushaltsrücklagen | | | 0,00 | 0,00 | 0,00 | 0,00 | 0,00 | 0,00 | |
| SA00 | | Nettoergebnis nach Zuw./Entn. Haushaltsrücklagen (Saldo 0 +/- SU23) | | | 303,37 | -3 000,00 | 3 303,37 | | | | |
| Investive Gebarung | | | | | | | | | | | |
| SU 33 | | Summe Einzahlungen investive Gebarung | | | | | | 0,00 | 0,00 | 0,00 | |
| SU 34 | | Summe Auszahlungen investive Gebarung | | | | | | 0,00 | 0,00 | 0,00 | |
| SA2 | | Saldo (2) Geldfluss aus der Investiven Gebarung (33 – 34) | | | | | | 0,00 | 0,00 | 0,00 | |
| SA3 | | Saldo (3) Nettofinanzierungssaldo (Saldo 1 + Saldo 2) | | | | | | -2 775,00 | -3 000,00 | 225,00 | |
| Finanzierungstätigkeit | | | | | | | | | | | |
| SU 35 | | Summe Einzahlungen aus der Finanzierungstätigkeit | | | | | | 0,00 | 0,00 | 0,00 | |
| SU 36 | | Summe Auszahlungen aus der Finanzierungstätigkeit | | | | | | 0,00 | 0,00 | 0,00 | |
| SA4 | | Saldo (4) Geldfluss aus der Finanzierungstätigkeit (35 – 36) | | | | | | 0,00 | 0,00 | 0,00 | |
| SA5 | | Saldo (5) Geldfluss aus der voranschlagswirksamen Gebarung (Saldo 3 + Saldo 4) | | | | | | -2 775,00 | -3 000,00 | 225,00 | |
| 214 | | Polytechnische Schulen | | | | | | | | | |
| 214000 | | Allgemeinbildender Unterricht | | | | | | | | | |
| Operative Gebarung | | | | | | | | | | | |
| SU 21 / 31 | | Summe Erträge / Einzahlungen operative Gebarung | | | 0,00 | 0,00 | 0,00 | 0,00 | 0,00 | 0,00 | |
| 1/214000-752000 | | Schulumlage für Polytechn.lehrg. GsdF. | 2231 | 3231 | 26 | -963,02 | 0,00 | -963,02 | -963,02 | 0,00 | -963,02 |
| SU 22 / 32 | | Summe Aufwendungen / Auszahlungen operative Gebarung | | | -963,02 | 0,00 | -963,02 | -963,02 | 0,00 | -963,02 | |
| SA 0 / SA 1 | | (0) Nettoergebnis (21 - 22) / (1) Geldfluss operative Gebarung (31 – 32) | | | 963,02 | 0,00 | 963,02 | 963,02 | 0,00 | 963,02 | |
| SU 23 | | Summe Haushaltsrücklagen | | | 0,00 | 0,00 | 0,00 | 0,00 | 0,00 | 0,00 | |
| SA00 | | Nettoergebnis nach Zuw./Entn. Haushaltsrücklagen (Saldo 0 +/- SU23) | | | 963,02 | 0,00 | 963,02 | | | | |
| Investive Gebarung | | | | | | | | | | | |
| SU 33 | | Summe Einzahlungen investive Gebarung | | | | | | 0,00 | 0,00 | 0,00 | |

| | | MVAG | | | Ergebnisrechnung | | | Finanzierungsrechnung | | |
|-------------------------------|--|------|------|------|------------------|------------|---------|-----------------------|------------|---------|
| | | EH | FH | VCQU | RA 2025 | VA 2025 | RA - VA | RA 2025 | VA 2025 | RA - VA |
| SU 34 | Summe Auszahlungen investive Gebarung | | | | | | | 0,00 | 0,00 | 0,00 |
| SA2 | Saldo (2) Geldfluss aus der Investiven Gebarung (33 – 34) | | | | | | | 0,00 | 0,00 | 0,00 |
| SA3 | Saldo (3) Nettofinanzierungssaldo (Saldo 1 + Saldo 2) | | | | | | | 963,02 | 0,00 | 963,02 |
| Finanzierungstätigkeit | | | | | | | | | | |
| SU 35 | Summe Einzahlungen aus der Finanzierungstätigkeit | | | | | | | 0,00 | 0,00 | 0,00 |
| SU 36 | Summe Auszahlungen aus der Finanzierungstätigkeit | | | | | | | 0,00 | 0,00 | 0,00 |
| SA4 | Saldo (4) Geldfluss aus der Finanzierungstätigkeit (35 – 36) | | | | | | | 0,00 | 0,00 | 0,00 |
| SA5 | Saldo (5) Geldfluss aus der voranschlagswirksamen Gebarung (Saldo 3 + Saldo 4) | | | | | | | 963,02 | 0,00 | 963,02 |
| | | | | | | | | | | |
| 22 | Berufsbildender Unterricht; Anstalten der Bildung für Lehrerinnen und Lehrer sowie Erzieherinnen und Erzieher | | | | | | | | | |
| 220 | Berufsbildende Pflichtschulen | | | | | | | | | |
| 220000 | Berufsbildende Pflichtschulen | | | | | | | | | |
| Operative Gebarung | | | | | | | | | | |
| SU 21 / 31 | Summe Erträge / Einzahlungen operative Gebarung | | | | 0,00 | 0,00 | 0,00 | 0,00 | 0,00 | 0,00 |
| 1/220000-751000 | Transfers an Länder, Landesfonds und Landeskammern | 2231 | 3231 | 26 | 12 075,00 | 12 100,00 | -25,00 | 12 075,00 | 12 100,00 | -25,00 |
| SU 22 / 32 | Summe Aufwendungen / Auszahlungen operative Gebarung | | | | 12 075,00 | 12 100,00 | -25,00 | 12 075,00 | 12 100,00 | -25,00 |
| SA 0 / SA 1 | (0) Nettoergebnis (21 - 22) / (1) Geldfluss operative Gebarung (31 – 32) | | | | -12 075,00 | -12 100,00 | 25,00 | -12 075,00 | -12 100,00 | 25,00 |
| SU 23 | Summe Haushaltsrücklagen | | | | 0,00 | 0,00 | 0,00 | 0,00 | 0,00 | 0,00 |
| SA00 | Nettoergebnis nach Zuw./Entn. Haushaltsrücklagen (Saldo 0 +/- SU23) | | | | -12 075,00 | -12 100,00 | 25,00 | | | |
| Investive Gebarung | | | | | | | | | | |
| SU 33 | Summe Einzahlungen investive Gebarung | | | | | | | 0,00 | 0,00 | 0,00 |
| SU 34 | Summe Auszahlungen investive Gebarung | | | | | | | 0,00 | 0,00 | 0,00 |
| SA2 | Saldo (2) Geldfluss aus der Investiven Gebarung (33 – 34) | | | | | | | 0,00 | 0,00 | 0,00 |
| SA3 | Saldo (3) Nettofinanzierungssaldo (Saldo 1 + Saldo 2) | | | | | | | -12 075,00 | -12 100,00 | 25,00 |
| Finanzierungstätigkeit | | | | | | | | | | |
| SU 35 | Summe Einzahlungen aus der Finanzierungstätigkeit | | | | | | | 0,00 | 0,00 | 0,00 |
| SU 36 | Summe Auszahlungen aus der Finanzierungstätigkeit | | | | | | | 0,00 | 0,00 | 0,00 |
| SA4 | Saldo (4) Geldfluss aus der Finanzierungstätigkeit (35 – 36) | | | | | | | 0,00 | 0,00 | 0,00 |
| SA5 | Saldo (5) Geldfluss aus der voranschlagswirksamen Gebarung (Saldo 3 + Saldo 4) | | | | | | | -12 075,00 | -12 100,00 | 25,00 |
| | | | | | | | | | | |
| 24 | Vorschulische Erziehung | | | | | | | | | |
| 240 | Kindergärten | | | | | | | | | |
| 240000 | Vorschul. Erziehung Kindergarten | | | | | | | | | |
| Operative Gebarung | | | | | | | | | | |
| 2/240000+810000 | Elternbeiträge | 2114 | 3114 | 13 | 4 775,94 | 4 700,00 | 75,94 | 4 879,11 | 4 700,00 | 179,11 |

Rechnungsabschluss 2025

Gemeinde Weiden an der March

Ergebnis- und Finanzierungsrechnung Detailnachweis

| | | MVAG | | | Ergebnisrechnung | | | Finanzierungsrechnung | | |
|--------------------|---|------|------|------|--------------------|--------------------|-------------------|-----------------------|--------------------|-------------------|
| | | MVAG | MVAG | VCQU | RA 2025 | VA 2025 | RA - VA | RA 2025 | VA 2025 | RA - VA |
| | | EH | FH | | | | | | | |
| 2/240000+810100 | Mittagessenbeiträge | 2114 | 3114 | 13 | 12 895,07 | 12 600,00 | 295,07 | 13 185,63 | 12 600,00 | 585,63 |
| 2/240000+810200 | Kostenbeitrag - Nach- mittagsbetreuung | 2114 | 3114 | 13 | 10 364,03 | 10 700,00 | -335,97 | 10 876,38 | 10 700,00 | 176,38 |
| 2/240000+813000 | Erträge aus der Auflösung von Investitionszuschüssen (Kapitaltransfers) | 2127 | | | 3 131,97 | 0,00 | 3 131,97 | 0,00 | 0,00 | 0,00 |
| 2/240000+829000 | Sonstige Einnahmen | 2116 | 3116 | 18 | 579,16 | 500,00 | 79,16 | 547,80 | 500,00 | 47,80 |
| 2/240000+861000 | Finanzzuweisungen §§23, 24 FAG (Kiga, Elementarpädagogik Zukunftsfonds) | 2121 | 3121 | | 38 197,67 | 30 000,00 | 8 197,67 | 38 197,67 | 30 000,00 | 8 197,67 |
| SU 21 / 31 | Summe Erträge / Einzahlungen operative Gebarung | | | | 69 943,84 | 58 500,00 | 11 443,84 | 67 686,59 | 58 500,00 | 9 186,59 |
| 1/240000-400000 | Anschaffungen von Gemeinde | 2221 | 3221 | 23 | 1 453,88 | 1 200,00 | 253,88 | 1 453,88 | 1 200,00 | 253,88 |
| 1/240000-400100 | Anschaffungen v.Bildungsbeitrag | 2221 | 3221 | 23 | 6 358,88 | 6 000,00 | 358,88 | 6 358,88 | 6 000,00 | 358,88 |
| 1/240000-452000 | Treibstoff | 2221 | 3221 | 23 | 1 344,93 | 1 400,00 | -55,07 | 1 344,93 | 1 400,00 | -55,07 |
| 1/240000-454000 | Reinigungsmittel | 2221 | 3221 | 23 | 1 163,64 | 1 100,00 | 63,64 | 1 163,64 | 1 100,00 | 63,64 |
| 1/240000-456000 | Gemeinde Schreib-, Zeichen- und sonstige Büromittel | 2221 | 3221 | 23 | 270,54 | 300,00 | -29,46 | 270,54 | 300,00 | -29,46 |
| 1/240000-456100 | Bildungsbeitr. Schreib-, Zeichen- und sonstige Büromittel | 2221 | 3221 | 23 | 1 078,09 | 1 200,00 | -121,91 | 1 078,09 | 1 200,00 | -121,91 |
| 1/240000-459000 | Ankauf vom Essen | 2221 | 3221 | 23 | 10 601,45 | 12 600,00 | -1 998,55 | 10 601,45 | 12 600,00 | -1 998,55 |
| 1/240000-511000 | Bezüge Vertragsbed. II Kindergarten | 2211 | 3211 | 20 | 91 750,88 | 97 700,00 | -5 949,12 | 91 750,88 | 97 700,00 | -5 949,12 |
| 1/240000-580000 | Dienstgeberbeiträge zum Ausgleichsfonds für Familienbeihilfen | 2212 | 3212 | 20 | 3 302,35 | 2 900,00 | 402,35 | 3 302,35 | 2 900,00 | 402,35 |
| 1/240000-582000 | DGB zum Ausgleichsfond für Vertragsbed. | 2212 | 3212 | 20 | 18 975,25 | 20 700,00 | -1 724,75 | 18 975,25 | 20 700,00 | -1 724,75 |
| 1/240000-592000 | Dotierung von Rückstellungen für Jubiläumswendungen | 2214 | | | 548,66 | 1 500,00 | -951,34 | 0,00 | 0,00 | 0,00 |
| 1/240000-593000 | Dotierung von Rückstellungen für nicht konsumierte Urlaube | 2214 | | | 3 539,02 | 800,00 | 2 739,02 | 0,00 | 0,00 | 0,00 |
| 1/240000-600000 | Strom | 2222 | 3222 | 24 | 1 411,26 | 1 600,00 | -188,74 | 1 472,89 | 1 600,00 | -127,11 |
| 1/240000-600100 | Heizung | 2222 | 3222 | 24 | 11 999,26 | 12 600,00 | -600,74 | 11 999,26 | 12 600,00 | -600,74 |
| 1/240000-613000 | Spielplatz Instandhaltung | 2224 | 3224 | 24 | 144,92 | 1 000,00 | -855,08 | 144,92 | 1 000,00 | -855,08 |
| 1/240000-614000 | Instandhaltung der Gebäude | 2224 | 3224 | 24 | 5 609,75 | 6 000,00 | -390,25 | 5 609,75 | 6 000,00 | -390,25 |
| 1/240000-617000 | Instandhaltung der Fahrzeuge | 2224 | 3224 | 24 | 1 018,01 | 1 800,00 | -781,99 | 1 018,01 | 1 800,00 | -781,99 |
| 1/240000-618000 | Instandhaltung der Einrichtung | 2224 | 3224 | 24 | 1 627,77 | 1 400,00 | 227,77 | 1 627,77 | 1 400,00 | 227,77 |
| 1/240000-631000 | Telefongebühren | 2222 | 3222 | 24 | 421,35 | 500,00 | -78,65 | 421,35 | 500,00 | -78,65 |
| 1/240000-670000 | Versicherungen | 2222 | 3222 | 24 | 6 488,20 | 6 500,00 | -11,80 | 6 488,20 | 6 500,00 | -11,80 |
| 1/240000-680000 | Planmäßige Abschreibung | 2226 | | | 34 760,54 | 34 800,00 | -39,46 | 0,00 | 0,00 | 0,00 |
| 1/240000-711000 | Kanal- und Müllgebühren | 2225 | 3225 | 24 | 1 502,04 | 1 800,00 | -297,96 | 1 502,04 | 1 800,00 | -297,96 |
| 1/240000-729000 | Sonstige Aufwendungen | 2225 | 3225 | 24 | 796,31 | 1 200,00 | -403,69 | 796,31 | 1 200,00 | -403,69 |
| SU 22 / 32 | Summe Aufwendungen / Auszahlungen operative Gebarung | | | | 206 166,98 | 216 600,00 | -10 433,02 | 167 380,39 | 179 500,00 | -12 119,61 |
| SA 0 / SA 1 | (0) Nettoergebnis (21 - 22) / (1) Geldfluss operative Gebarung (31 - 32) | | | | -136 223,14 | -158 100,00 | 21 876,86 | -99 693,80 | -121 000,00 | 21 306,20 |
| SU 23 | Summe Haushaltsrücklagen | | | | 0,00 | 0,00 | 0,00 | 0,00 | 0,00 | 0,00 |
| SA00 | Nettoergebnis nach Zuw./Entn. Haushaltsrücklagen (Saldo 0 +/- SU23) | | | | -136 223,14 | -158 100,00 | 21 876,86 | | | |

| | MVAG | | | Ergebnisrechnung | | | Finanzierungsrechnung | | |
|-------------------------------|---|------------|-----------|------------------|----------|---------|-----------------------|--------------------|------------------|
| | MVAG EH | MVAG FH | VCQU | RA 2025 | VA 2025 | RA - VA | RA 2025 | VA 2025 | RA - VA |
| Investive Gebarung | | | | | | | | | |
| 2/240000+300000 | Kapitaltransfers von Bund, Bundesfonds und Bundeskammern | | 3331 | 0,00 | 0,00 | 0,00 | 10 961,90 | 0,00 | 10 961,90 |
| SU 33 | Summe Einzahlungen investive Gebarung | | | | | | 10 961,90 | 0,00 | 10 961,90 |
| SU 34 | Summe Auszahlungen investive Gebarung | | | | | | 0,00 | 0,00 | 0,00 |
| SA2 | Saldo (2) Geldfluss aus der Investiven Gebarung (33 – 34) | | | | | | 10 961,90 | 0,00 | 10 961,90 |
| SA3 | Saldo (3) Nettofinanzierungssaldo (Saldo 1 + Saldo 2) | | | | | | -88 731,90 | -121 000,00 | 32 268,10 |
| Finanzierungstätigkeit | | | | | | | | | |
| SU 35 | Summe Einzahlungen aus der Finanzierungstätigkeit | | | | | | 0,00 | 0,00 | 0,00 |
| SU 36 | Summe Auszahlungen aus der Finanzierungstätigkeit | | | | | | 0,00 | 0,00 | 0,00 |
| SA4 | Saldo (4) Geldfluss aus der Finanzierungstätigkeit (35 – 36) | | | | | | 0,00 | 0,00 | 0,00 |
| SA5 | Saldo (5) Geldfluss aus der voranschlagswirksamen Gebarung (Saldo 3 + Saldo 4) | | | | | | -88 731,90 | -121 000,00 | 32 268,10 |
| | | | | | | | | | |
| 26 | Sport und außerschulische Leibeserziehung | | | | | | | | |
| 262 | Sportplätze | | | | | | | | |
| 262000 | Außersch.Leibeserzieh. Sportplätze | | | | | | | | |
| Operative Gebarung | | | | | | | | | |
| 2/262000+828000 | Rückersätze von Aufwendungen (Strom) | | 2116 3116 | 232,72 | 200,00 | 32,72 | 232,72 | 200,00 | 32,72 |
| SU 21 / 31 | Summe Erträge / Einzahlungen operative Gebarung | | | | | | 232,72 | 200,00 | 32,72 |
| 1/262000-600000 | Strom | 2222 3222 | 24 | 2 372,84 | 2 400,00 | -27,16 | 2 372,84 | 2 400,00 | -27,16 |
| 1/262000-613000 | Instandhaltung der Sportanlagen | 2224 3224 | 24 | 316,04 | 0,00 | 316,04 | 316,04 | 0,00 | 316,04 |
| 1/262000-700000 | Miete | 2223 3223 | 24 | 49,59 | 100,00 | -50,41 | 49,59 | 100,00 | -50,41 |
| SU 22 / 32 | Summe Aufwendungen / Auszahlungen operative Gebarung | | | | | | 2 738,47 | 2 500,00 | 238,47 |
| SA 0 / SA 1 | (0) Nettoergebnis (21 - 22) / (1) Geldfluss operative Gebarung (31 – 32) | | | | | | -2 505,75 | -2 300,00 | -205,75 |
| SU 23 | Summe Haushaltsrücklagen | | | | | | 0,00 | 0,00 | 0,00 |
| SA00 | Nettoergebnis nach Zuw./Entn. Haushaltsrücklagen (Saldo 0 +/- SU23) | | | | | | -2 505,75 | -2 300,00 | -205,75 |
| Investive Gebarung | | | | | | | | | |
| SU 33 | Summe Einzahlungen investive Gebarung | | | | | | 0,00 | 0,00 | 0,00 |
| SU 34 | Summe Auszahlungen investive Gebarung | | | | | | 0,00 | 0,00 | 0,00 |
| SA2 | Saldo (2) Geldfluss aus der Investiven Gebarung (33 – 34) | | | | | | 0,00 | 0,00 | 0,00 |
| SA3 | Saldo (3) Nettofinanzierungssaldo (Saldo 1 + Saldo 2) | | | | | | -2 505,75 | -2 300,00 | -205,75 |
| Finanzierungstätigkeit | | | | | | | | | |
| SU 35 | Summe Einzahlungen aus der Finanzierungstätigkeit | | | | | | 0,00 | 0,00 | 0,00 |
| SU 36 | Summe Auszahlungen aus der Finanzierungstätigkeit | | | | | | 0,00 | 0,00 | 0,00 |
| SA4 | Saldo (4) Geldfluss aus der Finanzierungstätigkeit (35 – 36) | | | | | | 0,00 | 0,00 | 0,00 |
| SA5 | Saldo (5) Geldfluss aus der voranschlagswirksamen Gebarung (Saldo 3 + Saldo 4) | | | | | | -2 505,75 | -2 300,00 | -205,75 |

| | | MVAG | | | Ergebnisrechnung | | | Finanzierungsrechnung | | |
|-------------------------------|---|------|------|------|------------------|------------------|----------------|-----------------------|------------------|----------------|
| | | EH | FH | VCQU | RA 2025 | VA 2025 | RA - VA | RA 2025 | VA 2025 | RA - VA |
| 269 | Sonstige Einrichtungen und Maßnahmen | | | | | | | | | |
| 269000 | Sonstige Einrichtungen und Maßnahmen | | | | | | | | | |
| Operative Gebarung | | | | | | | | | | |
| SU 21 / 31 | Summe Erträge / Einzahlungen operative Gebarung | | | | 0,00 | 0,00 | 0,00 | 0,00 | 0,00 | 0,00 |
| 1/269000-757000 | Subventionen an Sportvereine | 2234 | 3234 | 27 | 2 000,00 | 2 000,00 | 0,00 | 2 000,00 | 2 000,00 | 0,00 |
| SU 22 / 32 | Summe Aufwendungen / Auszahlungen operative Gebarung | | | | 2 000,00 | 2 000,00 | 0,00 | 2 000,00 | 2 000,00 | 0,00 |
| SA 0 / SA 1 | (0) Nettoergebnis (21 - 22) / (1) Geldfluss operative Gebarung (31 - 32) | | | | -2 000,00 | -2 000,00 | 0,00 | -2 000,00 | -2 000,00 | 0,00 |
| SU 23 | Summe Haushaltsrücklagen | | | | 0,00 | 0,00 | 0,00 | 0,00 | 0,00 | 0,00 |
| SA00 | Nettoergebnis nach Zuw./Entn. Haushaltsrücklagen (Saldo 0 +/- SU23) | | | | -2 000,00 | -2 000,00 | 0,00 | | | |
| Investive Gebarung | | | | | | | | | | |
| SU 33 | Summe Einzahlungen investive Gebarung | | | | | | | 0,00 | 0,00 | 0,00 |
| SU 34 | Summe Auszahlungen investive Gebarung | | | | | | | 0,00 | 0,00 | 0,00 |
| SA2 | Saldo (2) Geldfluss aus der Investiven Gebarung (33 - 34) | | | | | | | 0,00 | 0,00 | 0,00 |
| SA3 | Saldo (3) Nettofinanzierungssaldo (Saldo 1 + Saldo 2) | | | | | | | -2 000,00 | -2 000,00 | 0,00 |
| Finanzierungstätigkeit | | | | | | | | | | |
| SU 35 | Summe Einzahlungen aus der Finanzierungstätigkeit | | | | | | | 0,00 | 0,00 | 0,00 |
| SU 36 | Summe Auszahlungen aus der Finanzierungstätigkeit | | | | | | | 0,00 | 0,00 | 0,00 |
| SA4 | Saldo (4) Geldfluss aus der Finanzierungstätigkeit (35 - 36) | | | | | | | 0,00 | 0,00 | 0,00 |
| SA5 | Saldo (5) Geldfluss aus der voranschlagswirksamen Gebarung (Saldo 3 + Saldo 4) | | | | | | | -2 000,00 | -2 000,00 | 0,00 |
| | | | | | | | | | | |
| 27 | Erwachsenenbildung | | | | | | | | | |
| 273 | Volksbüchereien | | | | | | | | | |
| 273000 | Volksbüchereien | | | | | | | | | |
| Operative Gebarung | | | | | | | | | | |
| SU 21 / 31 | Summe Erträge / Einzahlungen operative Gebarung | | | | 0,00 | 0,00 | 0,00 | 0,00 | 0,00 | 0,00 |
| 1/273000-457000 | Ankauf von Büchern | 2221 | 3221 | 23 | 2 180,00 | 2 100,00 | 80,00 | 2 180,00 | 2 100,00 | 80,00 |
| 1/273000-680000 | Planmäßige Abschreibung | 2226 | | | 515,10 | 500,00 | 15,10 | 0,00 | 0,00 | 0,00 |
| 1/273000-725000 | Bibliothekserfordernisse | 2225 | 3225 | 24 | 468,00 | 500,00 | -32,00 | 468,00 | 500,00 | -32,00 |
| 1/273000-729100 | Betriebsausflug, sonst. Ausg. | 2225 | 3225 | 24 | 410,80 | 700,00 | -289,20 | 410,80 | 700,00 | -289,20 |
| SU 22 / 32 | Summe Aufwendungen / Auszahlungen operative Gebarung | | | | 3 573,90 | 3 800,00 | -226,10 | 3 058,80 | 3 300,00 | -241,20 |
| SA 0 / SA 1 | (0) Nettoergebnis (21 - 22) / (1) Geldfluss operative Gebarung (31 - 32) | | | | -3 573,90 | -3 800,00 | 226,10 | -3 058,80 | -3 300,00 | 241,20 |
| SU 23 | Summe Haushaltsrücklagen | | | | 0,00 | 0,00 | 0,00 | 0,00 | 0,00 | 0,00 |
| SA00 | Nettoergebnis nach Zuw./Entn. Haushaltsrücklagen (Saldo 0 +/- SU23) | | | | -3 573,90 | -3 800,00 | 226,10 | | | |
| Investive Gebarung | | | | | | | | | | |
| SU 33 | Summe Einzahlungen investive Gebarung | | | | | | | 0,00 | 0,00 | 0,00 |
| SU 34 | Summe Auszahlungen investive Gebarung | | | | | | | 0,00 | 0,00 | 0,00 |
| SA2 | Saldo (2) Geldfluss aus der Investiven Gebarung (33 - 34) | | | | | | | 0,00 | 0,00 | 0,00 |

| | | MVAG MVAG VCQU | | | Ergebnisrechnung | | | Finanzierungsrechnung | | |
|-----------------------------------|---|----------------|------|----|-------------------|-------------------|----------------|-----------------------|-------------------|----------------|
| | | EH | FH | | RA 2025 | VA 2025 | RA - VA | RA 2025 | VA 2025 | RA - VA |
| 3 Kunst, Kultur und Kultus | | | | | | | | | | |
| 32 | Musik und darstellende Kunst | | | | | | | | | |
| 320 | Ausbildung in Musik und darstellender Kunst | | | | | | | | | |
| 320000 | Beiträge an Musikschule | | | | | | | | | |
| Operative Gebarung | | | | | | | | | | |
| SU 21 / 31 | Summe Erträge / Einzahlungen operative Gebarung | | | | 0,00 | 0,00 | 0,00 | 0,00 | 0,00 | 0,00 |
| 1/320000-752000 | Beitrag für Musikschüler | 2231 | 3231 | 26 | 16 405,87 | 16 600,00 | -194,13 | 16 405,87 | 16 600,00 | -194,13 |
| SU 22 / 32 | Summe Aufwendungen / Auszahlungen operative Gebarung | | | | 16 405,87 | 16 600,00 | -194,13 | 16 405,87 | 16 600,00 | -194,13 |
| SA 0 / SA 1 | (0) Nettoergebnis (21 - 22) / (1) Geldfluss operative Gebarung (31 - 32) | | | | -16 405,87 | -16 600,00 | 194,13 | -16 405,87 | -16 600,00 | 194,13 |
| SU 23 | Summe Haushaltsrücklagen | | | | 0,00 | 0,00 | 0,00 | 0,00 | 0,00 | 0,00 |
| SA00 | Nettoergebnis nach Zuw./Entn. Haushaltsrücklagen (Saldo 0 +/- SU23) | | | | -16 405,87 | -16 600,00 | 194,13 | | | |
| Investive Gebarung | | | | | | | | | | |
| SU 33 | Summe Einzahlungen investive Gebarung | | | | | | | 0,00 | 0,00 | 0,00 |
| SU 34 | Summe Auszahlungen investive Gebarung | | | | | | | 0,00 | 0,00 | 0,00 |
| SA2 | Saldo (2) Geldfluss aus der Investiven Gebarung (33 - 34) | | | | | | | 0,00 | 0,00 | 0,00 |
| SA3 | Saldo (3) Nettofinanzierungssaldo (Saldo 1 + Saldo 2) | | | | | | | -16 405,87 | -16 600,00 | 194,13 |
| Finanzierungstätigkeit | | | | | | | | | | |
| SU 35 | Summe Einzahlungen aus der Finanzierungstätigkeit | | | | | | | 0,00 | 0,00 | 0,00 |
| SU 36 | Summe Auszahlungen aus der Finanzierungstätigkeit | | | | | | | 0,00 | 0,00 | 0,00 |
| SA4 | Saldo (4) Geldfluss aus der Finanzierungstätigkeit (35 - 36) | | | | | | | 0,00 | 0,00 | 0,00 |
| SA5 | Saldo (5) Geldfluss aus der voranschlagswirksamen Gebarung (Saldo 3 + Saldo 4) | | | | | | | -16 405,87 | -16 600,00 | 194,13 |
| 321 | Einrichtungen der Musikpflege | | | | | | | | | |
| 321000 | Einrichtungen der Musikpflege | | | | | | | | | |
| Operative Gebarung | | | | | | | | | | |
| SU 21 / 31 | Summe Erträge / Einzahlungen operative Gebarung | | | | 0,00 | 0,00 | 0,00 | 0,00 | 0,00 | 0,00 |
| 1/321000-757000 | Laufende Zuschüsse an Musikvereine | 2234 | 3234 | 27 | 2 900,00 | 2 900,00 | 0,00 | 2 900,00 | 2 900,00 | 0,00 |
| SU 22 / 32 | Summe Aufwendungen / Auszahlungen operative Gebarung | | | | 2 900,00 | 2 900,00 | 0,00 | 2 900,00 | 2 900,00 | 0,00 |
| SA 0 / SA 1 | (0) Nettoergebnis (21 - 22) / (1) Geldfluss operative Gebarung (31 - 32) | | | | -2 900,00 | -2 900,00 | 0,00 | -2 900,00 | -2 900,00 | 0,00 |
| SU 23 | Summe Haushaltsrücklagen | | | | 0,00 | 0,00 | 0,00 | 0,00 | 0,00 | 0,00 |
| SA00 | Nettoergebnis nach Zuw./Entn. Haushaltsrücklagen (Saldo 0 +/- SU23) | | | | -2 900,00 | -2 900,00 | 0,00 | | | |
| Investive Gebarung | | | | | | | | | | |
| SU 33 | Summe Einzahlungen investive Gebarung | | | | | | | 0,00 | 0,00 | 0,00 |
| SU 34 | Summe Auszahlungen investive Gebarung | | | | | | | 0,00 | 0,00 | 0,00 |
| SA2 | Saldo (2) Geldfluss aus der Investiven Gebarung (33 - 34) | | | | | | | 0,00 | 0,00 | 0,00 |
| SA3 | Saldo (3) Nettofinanzierungssaldo (Saldo 1 + Saldo 2) | | | | | | | -2 900,00 | -2 900,00 | 0,00 |

| | | MVAG MVAG VCQU | | | Ergebnisrechnung | | | Finanzierungsrechnung | | |
|-------------------------------|--|----------------|------|----|------------------|------------|-----------|-----------------------|------------|-----------|
| | | EH | FH | | RA 2025 | VA 2025 | RA - VA | RA 2025 | VA 2025 | RA - VA |
| Finanzierungstätigkeit | | | | | | | | | | |
| SU 35 | Summe Einzahlungen aus der Finanzierungstätigkeit | | | | | | | 0,00 | 0,00 | 0,00 |
| SU 36 | Summe Auszahlungen aus der Finanzierungstätigkeit | | | | | | | 0,00 | 0,00 | 0,00 |
| SA4 | Saldo (4) Geldfluss aus der Finanzierungstätigkeit (35 – 36) | | | | | | | 0,00 | 0,00 | 0,00 |
| SA5 | Saldo (5) Geldfluss aus der voranschlagswirksamen Gebarung (Saldo 3 + Saldo 4) | | | | | | | -2 900,00 | -2 900,00 | 0,00 |
| | | | | | | | | | | |
| 36 | Heimatspflege | | | | | | | | | |
| 362 | Denkmalpflege | | | | | | | | | |
| 362000 | Denkmalpflege | | | | | | | | | |
| Operative Gebarung | | | | | | | | | | |
| SU 21 / 31 | Summe Erträge / Einzahlungen operative Gebarung | | | | 0,00 | 0,00 | 0,00 | 0,00 | 0,00 | 0,00 |
| 1/362000-619000 | Instandhaltung von Denkmälern | 2224 | 3224 | 24 | 0,00 | 500,00 | -500,00 | 0,00 | 500,00 | -500,00 |
| SU 22 / 32 | Summe Aufwendungen / Auszahlungen operative Gebarung | | | | 0,00 | 500,00 | -500,00 | 0,00 | 500,00 | -500,00 |
| SA 0 / SA 1 | (0) Nettoergebnis (21 - 22) / (1) Geldfluss operative Gebarung (31 – 32) | | | | 0,00 | -500,00 | 500,00 | 0,00 | -500,00 | 500,00 |
| SU 23 | Summe Haushaltsrücklagen | | | | 0,00 | 0,00 | 0,00 | 0,00 | 0,00 | 0,00 |
| SA00 | Nettoergebnis nach Zuw./Entn. Haushaltsrücklagen (Saldo 0 +/- SU23) | | | | 0,00 | -500,00 | 500,00 | | | |
| Investive Gebarung | | | | | | | | | | |
| SU 33 | Summe Einzahlungen investive Gebarung | | | | | | | 0,00 | 0,00 | 0,00 |
| SU 34 | Summe Auszahlungen investive Gebarung | | | | | | | 0,00 | 0,00 | 0,00 |
| SA2 | Saldo (2) Geldfluss aus der Investiven Gebarung (33 – 34) | | | | | | | 0,00 | 0,00 | 0,00 |
| SA3 | Saldo (3) Nettofinanzierungssaldo (Saldo 1 + Saldo 2) | | | | | | | 0,00 | -500,00 | 500,00 |
| Finanzierungstätigkeit | | | | | | | | | | |
| SU 35 | Summe Einzahlungen aus der Finanzierungstätigkeit | | | | | | | 0,00 | 0,00 | 0,00 |
| SU 36 | Summe Auszahlungen aus der Finanzierungstätigkeit | | | | | | | 0,00 | 0,00 | 0,00 |
| SA4 | Saldo (4) Geldfluss aus der Finanzierungstätigkeit (35 – 36) | | | | | | | 0,00 | 0,00 | 0,00 |
| SA5 | Saldo (5) Geldfluss aus der voranschlagswirksamen Gebarung (Saldo 3 + Saldo 4) | | | | | | | 0,00 | -500,00 | 500,00 |
| | | | | | | | | | | |
| 363 | Altstadterhaltung und Ortsbildpflege | | | | | | | | | |
| 363000 | Altstadtsanierung und Ortsbildpflege | | | | | | | | | |
| Operative Gebarung | | | | | | | | | | |
| SU 21 / 31 | Summe Erträge / Einzahlungen operative Gebarung | | | | 0,00 | 0,00 | 0,00 | 0,00 | 0,00 | 0,00 |
| 1/363000-400000 | Geringwertige Wirtschaftsgüter (GWG) | 2221 | 3221 | 23 | 128,69 | 200,00 | -71,31 | 128,69 | 200,00 | -71,31 |
| 1/363000-728000 | Ortsbildpflege (Blumen etc.) | 2225 | 3225 | 24 | 8 792,26 | 10 000,00 | -1 207,74 | 8 792,26 | 10 000,00 | -1 207,74 |
| SU 22 / 32 | Summe Aufwendungen / Auszahlungen operative Gebarung | | | | 8 920,95 | 10 200,00 | -1 279,05 | 8 920,95 | 10 200,00 | -1 279,05 |
| SA 0 / SA 1 | (0) Nettoergebnis (21 - 22) / (1) Geldfluss operative Gebarung (31 – 32) | | | | -8 920,95 | -10 200,00 | 1 279,05 | -8 920,95 | -10 200,00 | 1 279,05 |
| SU 23 | Summe Haushaltsrücklagen | | | | 0,00 | 0,00 | 0,00 | 0,00 | 0,00 | 0,00 |
| SA00 | Nettoergebnis nach Zuw./Entn. Haushaltsrücklagen (Saldo 0 +/- SU23) | | | | -8 920,95 | -10 200,00 | 1 279,05 | | | |

| | MVAG | | | Ergebnisrechnung | | | Finanzierungsrechnung | | |
|-------------------------------|------|------|------|------------------|---------|---------|-----------------------|------------|----------|
| | MVAG | MVAG | VCQU | RA 2025 | VA 2025 | RA - VA | RA 2025 | VA 2025 | RA - VA |
| | EH | FH | | | | | | | |
| Investive Gebarung | | | | | | | | | |
| SU 33 | | | | | | | 0,00 | 0,00 | 0,00 |
| SU 34 | | | | | | | 0,00 | 0,00 | 0,00 |
| SA2 | | | | | | | 0,00 | 0,00 | 0,00 |
| SA3 | | | | | | | -8 920,95 | -10 200,00 | 1 279,05 |
| Finanzierungstätigkeit | | | | | | | | | |
| SU 35 | | | | | | | 0,00 | 0,00 | 0,00 |
| SU 36 | | | | | | | 0,00 | 0,00 | 0,00 |
| SA4 | | | | | | | 0,00 | 0,00 | 0,00 |
| SA5 | | | | | | | -8 920,95 | -10 200,00 | 1 279,05 |
| 369 | | | | | | | | | |
| 369000 | | | | | | | | | |
| Operative Gebarung | | | | | | | | | |
| 2/369000+829000 | | | | | | | 78,00 | 100,00 | -22,00 |
| | | | | | | | | | |
| SU 21 / 31 | | | | | | | 78,00 | 100,00 | -22,00 |
| 1/369000-729000 | | | | | | | 7 114,46 | 8 000,00 | -885,54 |
| SU 22 / 32 | | | | | | | 7 114,46 | 8 000,00 | -885,54 |
| SA 0 / SA 1 | | | | | | | -7 036,46 | -7 900,00 | 863,54 |
| SU 23 | | | | | | | 0,00 | 0,00 | 0,00 |
| SA00 | | | | | | | -7 036,46 | -7 900,00 | 863,54 |
| Investive Gebarung | | | | | | | | | |
| SU 33 | | | | | | | 0,00 | 0,00 | 0,00 |
| SU 34 | | | | | | | 0,00 | 0,00 | 0,00 |
| SA2 | | | | | | | 0,00 | 0,00 | 0,00 |
| SA3 | | | | | | | -7 036,46 | -7 900,00 | 863,54 |
| Finanzierungstätigkeit | | | | | | | | | |
| SU 35 | | | | | | | 0,00 | 0,00 | 0,00 |
| SU 36 | | | | | | | 0,00 | 0,00 | 0,00 |
| SA4 | | | | | | | 0,00 | 0,00 | 0,00 |
| SA5 | | | | | | | -7 036,46 | -7 900,00 | 863,54 |

| | MVAG | MVAG VCQU | | | Ergebnisrechnung | | | Finanzierungsrechnung | | | |
|-------------------------------|------|---|------|------|------------------|------------------|------------------|-----------------------|------------------|------------------|-----------|
| | | EH | FH | | RA 2025 | VA 2025 | RA - VA | RA 2025 | VA 2025 | RA - VA | |
| 38 | | Sonstige Kulturpflege | | | | | | | | | |
| 381 | | Maßnahmen der Kulturpflege | | | | | | | | | |
| 381000 | | Sonstige Kulturpflege | | | | | | | | | |
| Operative Gebarung | | | | | | | | | | | |
| SU 21 / 31 | | Summe Erträge / Einzahlungen operative Gebarung | | | 0,00 | 0,00 | 0,00 | 0,00 | 0,00 | 0,00 | |
| 1/381000-757000 | | Kulturpflege, Vereine | 2234 | 3234 | 27 | 1 158,73 | 2 300,00 | -1 141,27 | 1 158,73 | 2 300,00 | -1 141,27 |
| SU 22 / 32 | | Summe Aufwendungen / Auszahlungen operative Gebarung | | | 1 158,73 | 2 300,00 | -1 141,27 | 1 158,73 | 2 300,00 | -1 141,27 | |
| SA 0 / SA 1 | | (0) Nettoergebnis (21 - 22) / (1) Geldfluss operative Gebarung (31 - 32) | | | -1 158,73 | -2 300,00 | 1 141,27 | -1 158,73 | -2 300,00 | 1 141,27 | |
| SU 23 | | Summe Haushaltsrücklagen | | | 0,00 | 0,00 | 0,00 | 0,00 | 0,00 | 0,00 | |
| SA00 | | Nettoergebnis nach Zuw./Entn. Haushaltsrücklagen (Saldo 0 +/- SU23) | | | -1 158,73 | -2 300,00 | 1 141,27 | | | | |
| Investive Gebarung | | | | | | | | | | | |
| SU 33 | | Summe Einzahlungen investive Gebarung | | | | | | 0,00 | 0,00 | 0,00 | |
| SU 34 | | Summe Auszahlungen investive Gebarung | | | | | | 0,00 | 0,00 | 0,00 | |
| SA2 | | Saldo (2) Geldfluss aus der Investiven Gebarung (33 - 34) | | | | | | 0,00 | 0,00 | 0,00 | |
| SA3 | | Saldo (3) Nettofinanzierungssaldo (Saldo 1 + Saldo 2) | | | | | | -1 158,73 | -2 300,00 | 1 141,27 | |
| Finanzierungstätigkeit | | | | | | | | | | | |
| SU 35 | | Summe Einzahlungen aus der Finanzierungstätigkeit | | | | | | 0,00 | 0,00 | 0,00 | |
| SU 36 | | Summe Auszahlungen aus der Finanzierungstätigkeit | | | | | | 0,00 | 0,00 | 0,00 | |
| SA4 | | Saldo (4) Geldfluss aus der Finanzierungstätigkeit (35 - 36) | | | | | | 0,00 | 0,00 | 0,00 | |
| SA5 | | Saldo (5) Geldfluss aus der voranschlagswirksamen Gebarung (Saldo 3 + Saldo 4) | | | | | | -1 158,73 | -2 300,00 | 1 141,27 | |
| | | | | | | | | | | | |
| 39 | | Kultus | | | | | | | | | |
| 390 | | Kirchliche Angelegenheiten | | | | | | | | | |
| 390000 | | Kultus Kirchl.Angelegenheiten | | | | | | | | | |
| Operative Gebarung | | | | | | | | | | | |
| SU 21 / 31 | | Summe Erträge / Einzahlungen operative Gebarung | | | 0,00 | 0,00 | 0,00 | 0,00 | 0,00 | 0,00 | |
| 1/390000-754000 | | Laufende Zuschüsse an Pfarrgemeinden | 2231 | 3231 | 26 | 5 300,00 | 5 300,00 | 0,00 | 5 300,00 | 5 300,00 | 0,00 |
| SU 22 / 32 | | Summe Aufwendungen / Auszahlungen operative Gebarung | | | 5 300,00 | 5 300,00 | 0,00 | 5 300,00 | 5 300,00 | 0,00 | |
| SA 0 / SA 1 | | (0) Nettoergebnis (21 - 22) / (1) Geldfluss operative Gebarung (31 - 32) | | | -5 300,00 | -5 300,00 | 0,00 | -5 300,00 | -5 300,00 | 0,00 | |
| SU 23 | | Summe Haushaltsrücklagen | | | 0,00 | 0,00 | 0,00 | 0,00 | 0,00 | 0,00 | |
| SA00 | | Nettoergebnis nach Zuw./Entn. Haushaltsrücklagen (Saldo 0 +/- SU23) | | | -5 300,00 | -5 300,00 | 0,00 | | | | |
| Investive Gebarung | | | | | | | | | | | |
| SU 33 | | Summe Einzahlungen investive Gebarung | | | | | | 0,00 | 0,00 | 0,00 | |
| SU 34 | | Summe Auszahlungen investive Gebarung | | | | | | 0,00 | 0,00 | 0,00 | |
| SA2 | | Saldo (2) Geldfluss aus der Investiven Gebarung (33 - 34) | | | | | | 0,00 | 0,00 | 0,00 | |
| SA3 | | Saldo (3) Nettofinanzierungssaldo (Saldo 1 + Saldo 2) | | | | | | -5 300,00 | -5 300,00 | 0,00 | |

| | | MVAG | MVAG | VCQU | Ergebnisrechnung | | | Finanzierungsrechnung | | |
|-------------------------------|--|------|------|------|------------------|---------|---------|-----------------------|-----------|---------|
| | | EH | FH | | RA 2025 | VA 2025 | RA - VA | RA 2025 | VA 2025 | RA - VA |
| Finanzierungstätigkeit | | | | | | | | | | |
| SU 35 | Summe Einzahlungen aus der Finanzierungstätigkeit | | | | | | | 0,00 | 0,00 | 0,00 |
| SU 36 | Summe Auszahlungen aus der Finanzierungstätigkeit | | | | | | | 0,00 | 0,00 | 0,00 |
| SA4 | Saldo (4) Geldfluss aus der Finanzierungstätigkeit (35 – 36) | | | | | | | 0,00 | 0,00 | 0,00 |
| SA5 | Saldo (5) Geldfluss aus der voranschlagswirksamen Gebarung (Saldo 3 + Saldo 4) | | | | | | | -5 300,00 | -5 300,00 | 0,00 |

| | | MVAG | | MVAG VCQU | | Ergebnisrechnung | | | Finanzierungsrechnung | | |
|---|---|------|------|-----------|--|--------------------|--------------------|------------------|-----------------------|--------------------|------------------|
| | | EH | FH | | | RA 2025 | VA 2025 | RA - VA | RA 2025 | VA 2025 | RA - VA |
| 4 Soziale Wohlfahrt und Wohnbauförderung | | | | | | | | | | | |
| 41 | Allgemeine öffentliche Wohlfahrt | | | | | | | | | | |
| 419 | Sonstige Einrichtungen und Maßnahmen | | | | | | | | | | |
| 419000 | Sonstige Einrichtungen und Maßnahmen | | | | | | | | | | |
| Operative Gebarung | | | | | | | | | | | |
| 2/419000+861000 | Abrg. Sozialhilfeumlage (wenn Gutschrift) | 2121 | 3121 | | | 32 031,73 | 32 000,00 | 31,73 | 32 031,73 | 32 000,00 | 31,73 |
| SU 21 / 31 | Summe Erträge / Einzahlungen operative Gebarung | | | | | 32 031,73 | 32 000,00 | 31,73 | 32 031,73 | 32 000,00 | 31,73 |
| 1/419000-751000 | Sozialhilfe Wohnsitzgemeindebeitrag | 2231 | 3231 | 26 | | 7 506,71 | 7 100,00 | 406,71 | 7 506,71 | 7 100,00 | 406,71 |
| 1/419000-751100 | Sozialhilfe Umlage | 2231 | 3231 | 26 | | 214 838,60 | 222 000,00 | -7 161,40 | 214 838,60 | 222 000,00 | -7 161,40 |
| SU 22 / 32 | Summe Aufwendungen / Auszahlungen operative Gebarung | | | | | 222 345,31 | 229 100,00 | -6 754,69 | 222 345,31 | 229 100,00 | -6 754,69 |
| SA 0 / SA 1 | (0) Nettoergebnis (21 - 22) / (1) Geldfluss operative Gebarung (31 - 32) | | | | | -190 313,58 | -197 100,00 | 6 786,42 | -190 313,58 | -197 100,00 | 6 786,42 |
| SU 23 | Summe Haushaltsrücklagen | | | | | 0,00 | 0,00 | 0,00 | 0,00 | 0,00 | 0,00 |
| SA00 | Nettoergebnis nach Zuw./Entn. Haushaltsrücklagen (Saldo 0 +/- SU23) | | | | | -190 313,58 | -197 100,00 | 6 786,42 | | | |
| Investive Gebarung | | | | | | | | | | | |
| SU 33 | Summe Einzahlungen investive Gebarung | | | | | | | | 0,00 | 0,00 | 0,00 |
| SU 34 | Summe Auszahlungen investive Gebarung | | | | | | | | 0,00 | 0,00 | 0,00 |
| SA2 | Saldo (2) Geldfluss aus der Investiven Gebarung (33 - 34) | | | | | | | | 0,00 | 0,00 | 0,00 |
| SA3 | Saldo (3) Nettofinanzierungssaldo (Saldo 1 + Saldo 2) | | | | | | | | -190 313,58 | -197 100,00 | 6 786,42 |
| Finanzierungstätigkeit | | | | | | | | | | | |
| SU 35 | Summe Einzahlungen aus der Finanzierungstätigkeit | | | | | | | | 0,00 | 0,00 | 0,00 |
| SU 36 | Summe Auszahlungen aus der Finanzierungstätigkeit | | | | | | | | 0,00 | 0,00 | 0,00 |
| SA4 | Saldo (4) Geldfluss aus der Finanzierungstätigkeit (35 - 36) | | | | | | | | 0,00 | 0,00 | 0,00 |
| SA5 | Saldo (5) Geldfluss aus der voranschlagswirksamen Gebarung (Saldo 3 + Saldo 4) | | | | | | | | -190 313,58 | -197 100,00 | 6 786,42 |
| 43 | Jugendwohlfahrt | | | | | | | | | | |
| 439 | Sonstige Einrichtungen und Maßnahmen | | | | | | | | | | |
| 439000 | Sonstige Einrichtungen und Maßnahmen | | | | | | | | | | |
| Operative Gebarung | | | | | | | | | | | |
| SU 21 / 31 | Summe Erträge / Einzahlungen operative Gebarung | | | | | 0,00 | 0,00 | 0,00 | 0,00 | 0,00 | 0,00 |
| 1/439000-751000 | Jugendwohlfahrtsumlage | 2231 | 3231 | 26 | | 40 739,88 | 42 000,00 | -1 260,12 | 40 739,88 | 42 000,00 | -1 260,12 |
| SU 22 / 32 | Summe Aufwendungen / Auszahlungen operative Gebarung | | | | | 40 739,88 | 42 000,00 | -1 260,12 | 40 739,88 | 42 000,00 | -1 260,12 |
| SA 0 / SA 1 | (0) Nettoergebnis (21 - 22) / (1) Geldfluss operative Gebarung (31 - 32) | | | | | -40 739,88 | -42 000,00 | 1 260,12 | -40 739,88 | -42 000,00 | 1 260,12 |
| SU 23 | Summe Haushaltsrücklagen | | | | | 0,00 | 0,00 | 0,00 | 0,00 | 0,00 | 0,00 |
| SA00 | Nettoergebnis nach Zuw./Entn. Haushaltsrücklagen (Saldo 0 +/- SU23) | | | | | -40 739,88 | -42 000,00 | 1 260,12 | | | |

| | MVAG MVAG VCQU | | | Ergebnisrechnung | | | Finanzierungsrechnung | | |
|--|----------------|----|--|------------------|---------|---------|-----------------------|------------|----------|
| | EH | FH | | RA 2025 | VA 2025 | RA - VA | RA 2025 | VA 2025 | RA - VA |
| Investive Gebarung | | | | | | | | | |
| SU 33 | | | Summe Einzahlungen investive Gebarung | | | | 0,00 | 0,00 | 0,00 |
| SU 34 | | | Summe Auszahlungen investive Gebarung | | | | 0,00 | 0,00 | 0,00 |
| SA2 | | | Saldo (2) Geldfluss aus der Investiven Gebarung (33 – 34) | | | | 0,00 | 0,00 | 0,00 |
| SA3 | | | Saldo (3) Nettofinanzierungssaldo (Saldo 1 + Saldo 2) | | | | -40 739,88 | -42 000,00 | 1 260,12 |
| Finanzierungstätigkeit | | | | | | | | | |
| SU 35 | | | Summe Einzahlungen aus der Finanzierungstätigkeit | | | | 0,00 | 0,00 | 0,00 |
| SU 36 | | | Summe Auszahlungen aus der Finanzierungstätigkeit | | | | 0,00 | 0,00 | 0,00 |
| SA4 | | | Saldo (4) Geldfluss aus der Finanzierungstätigkeit (35 – 36) | | | | 0,00 | 0,00 | 0,00 |
| SA5 | | | Saldo (5) Geldfluss aus der voranschlagswirksamen Gebarung (Saldo 3 + Saldo 4) | | | | -40 739,88 | -42 000,00 | 1 260,12 |
| 46 Familienpolitische Maßnahmen | | | | | | | | | |
| 469 Sonstige Maßnahmen | | | | | | | | | |
| 469000 Familienpolitische Maßnahmen | | | | | | | | | |
| Operative Gebarung | | | | | | | | | |
| SU 21 / 31 | | | Summe Erträge / Einzahlungen operative Gebarung | 0,00 | 0,00 | 0,00 | 0,00 | 0,00 | 0,00 |
| 1/469000-768000 | | | Geburtsgutschein, Windeltonne 2234 3234 27 | 467,89 | 600,00 | -132,11 | 467,89 | 600,00 | -132,11 |
| SU 22 / 32 | | | Summe Aufwendungen / Auszahlungen operative Gebarung | 467,89 | 600,00 | -132,11 | 467,89 | 600,00 | -132,11 |
| SA 0 / SA 1 | | | (0) Nettoergebnis (21 - 22) / (1) Geldfluss operative Gebarung (31 – 32) | -467,89 | -600,00 | 132,11 | -467,89 | -600,00 | 132,11 |
| SU 23 | | | Summe Haushaltsrücklagen | 0,00 | 0,00 | 0,00 | 0,00 | 0,00 | 0,00 |
| SA00 | | | Nettoergebnis nach Zuw./Entn. Haushaltsrücklagen (Saldo 0 +/- SU23) | -467,89 | -600,00 | 132,11 | | | |
| Investive Gebarung | | | | | | | | | |
| SU 33 | | | Summe Einzahlungen investive Gebarung | | | | 0,00 | 0,00 | 0,00 |
| SU 34 | | | Summe Auszahlungen investive Gebarung | | | | 0,00 | 0,00 | 0,00 |
| SA2 | | | Saldo (2) Geldfluss aus der Investiven Gebarung (33 – 34) | | | | 0,00 | 0,00 | 0,00 |
| SA3 | | | Saldo (3) Nettofinanzierungssaldo (Saldo 1 + Saldo 2) | | | | -467,89 | -600,00 | 132,11 |
| Finanzierungstätigkeit | | | | | | | | | |
| SU 35 | | | Summe Einzahlungen aus der Finanzierungstätigkeit | | | | 0,00 | 0,00 | 0,00 |
| SU 36 | | | Summe Auszahlungen aus der Finanzierungstätigkeit | | | | 0,00 | 0,00 | 0,00 |
| SA4 | | | Saldo (4) Geldfluss aus der Finanzierungstätigkeit (35 – 36) | | | | 0,00 | 0,00 | 0,00 |
| SA5 | | | Saldo (5) Geldfluss aus der voranschlagswirksamen Gebarung (Saldo 3 + Saldo 4) | | | | -467,89 | -600,00 | 132,11 |

| | | MVAG | | | Ergebnisrechnung | | | Finanzierungsrechnung | | |
|-------------------------------|---|------|------|------|------------------|------------------|----------------|-----------------------|------------------|----------------|
| | | EH | FH | VCQU | RA 2025 | VA 2025 | RA - VA | RA 2025 | VA 2025 | RA - VA |
| 5 Gesundheit | | | | | | | | | | |
| 51 | Gesundheitsdienst | | | | | | | | | |
| 510 | Medizinische Bereichsversorgung | | | | | | | | | |
| 510000 | Medizinische Bereichsversorgung | | | | | | | | | |
| Operative Gebarung | | | | | | | | | | |
| SU 21 / 31 | Summe Erträge / Einzahlungen operative Gebarung | | | | 0,00 | 0,00 | 0,00 | 0,00 | 0,00 | 0,00 |
| 1/510000-728000 | Entgelte für sonstige Leistungen - Totenbeschau | 2225 | 3225 | 24 | 286,00 | 1 000,00 | -714,00 | 429,00 | 1 000,00 | -571,00 |
| 1/510000-751000 | Beitrag an Pensionsverband | 2231 | 3231 | 26 | 4 516,54 | 4 500,00 | 16,54 | 4 516,54 | 4 500,00 | 16,54 |
| SU 22 / 32 | Summe Aufwendungen / Auszahlungen operative Gebarung | | | | 4 802,54 | 5 500,00 | -697,46 | 4 945,54 | 5 500,00 | -554,46 |
| SA 0 / SA 1 | (0) Nettoergebnis (21 - 22) / (1) Geldfluss operative Gebarung (31 - 32) | | | | -4 802,54 | -5 500,00 | 697,46 | -4 945,54 | -5 500,00 | 554,46 |
| SU 23 | Summe Haushaltsrücklagen | | | | 0,00 | 0,00 | 0,00 | 0,00 | 0,00 | 0,00 |
| SA00 | Nettoergebnis nach Zuw./Entn. Haushaltsrücklagen (Saldo 0 +/- SU23) | | | | -4 802,54 | -5 500,00 | 697,46 | | | |
| Investive Gebarung | | | | | | | | | | |
| SU 33 | Summe Einzahlungen investive Gebarung | | | | | | | 0,00 | 0,00 | 0,00 |
| SU 34 | Summe Auszahlungen investive Gebarung | | | | | | | 0,00 | 0,00 | 0,00 |
| SA2 | Saldo (2) Geldfluss aus der Investiven Gebarung (33 - 34) | | | | | | | 0,00 | 0,00 | 0,00 |
| SA3 | Saldo (3) Nettofinanzierungssaldo (Saldo 1 + Saldo 2) | | | | | | | -4 945,54 | -5 500,00 | 554,46 |
| Finanzierungstätigkeit | | | | | | | | | | |
| SU 35 | Summe Einzahlungen aus der Finanzierungstätigkeit | | | | | | | 0,00 | 0,00 | 0,00 |
| SU 36 | Summe Auszahlungen aus der Finanzierungstätigkeit | | | | | | | 0,00 | 0,00 | 0,00 |
| SA4 | Saldo (4) Geldfluss aus der Finanzierungstätigkeit (35 - 36) | | | | | | | 0,00 | 0,00 | 0,00 |
| SA5 | Saldo (5) Geldfluss aus der voranschlagswirksamen Gebarung (Saldo 3 + Saldo 4) | | | | | | | -4 945,54 | -5 500,00 | 554,46 |
| 519 | Sonstige Einrichtungen und Maßnahmen | | | | | | | | | |
| 519000 | Gesundheitswesen | | | | | | | | | |
| Operative Gebarung | | | | | | | | | | |
| 2/519000+828000 | Rückersätze von Aufwendungen Gesunde Gemeinde | 2116 | 3116 | | 546,00 | 500,00 | 46,00 | 546,00 | 500,00 | 46,00 |
| SU 21 / 31 | Summe Erträge / Einzahlungen operative Gebarung | | | | 546,00 | 500,00 | 46,00 | 546,00 | 500,00 | 46,00 |
| 1/519000-619000 | Instandhaltung von Sonderanlagen | 2224 | 3224 | 24 | 279,95 | 300,00 | -20,05 | 279,95 | 300,00 | -20,05 |
| 1/519000-680000 | Planmäßige Abschreibung | 2226 | | | 792,00 | 800,00 | -8,00 | 0,00 | 0,00 | 0,00 |
| 1/519000-728000 | Entgelte für sonstige Leistungen Gesunde Gemeinde | 2225 | 3225 | | 724,00 | 700,00 | 24,00 | 724,00 | 700,00 | 24,00 |
| SU 22 / 32 | Summe Aufwendungen / Auszahlungen operative Gebarung | | | | 1 795,95 | 1 800,00 | -4,05 | 1 003,95 | 1 000,00 | 3,95 |
| SA 0 / SA 1 | (0) Nettoergebnis (21 - 22) / (1) Geldfluss operative Gebarung (31 - 32) | | | | -1 249,95 | -1 300,00 | 50,05 | -457,95 | -500,00 | 42,05 |
| SU 23 | Summe Haushaltsrücklagen | | | | 0,00 | 0,00 | 0,00 | 0,00 | 0,00 | 0,00 |

| | MVAG | MVAG VCQU | | Ergebnisrechnung | | | Finanzierungsrechnung | | | | |
|--|------|--|------|------------------|------------------|------------------|-----------------------|--------------|-----------------|-----------------|--------------|
| | | EH | FH | RA 2025 | VA 2025 | RA - VA | RA 2025 | VA 2025 | RA - VA | | |
| SA00 | | Nettoergebnis nach Zuw./Entn. Haushaltsrücklagen (Saldo 0 +/- SU23) | | | -1 249,95 | -1 300,00 | 50,05 | | | | |
| Investive Gebarung | | | | | | | | | | | |
| SU 33 | | Summe Einzahlungen investive Gebarung | | | | | | 0,00 | 0,00 | 0,00 | |
| SU 34 | | Summe Auszahlungen investive Gebarung | | | | | | 0,00 | 0,00 | 0,00 | |
| SA2 | | Saldo (2) Geldfluss aus der Investiven Gebarung (33 – 34) | | | | | | 0,00 | 0,00 | 0,00 | |
| SA3 | | Saldo (3) Nettofinanzierungssaldo (Saldo 1 + Saldo 2) | | | | | | -457,95 | -500,00 | 42,05 | |
| Finanzierungstätigkeit | | | | | | | | | | | |
| SU 35 | | Summe Einzahlungen aus der Finanzierungstätigkeit | | | | | | 0,00 | 0,00 | 0,00 | |
| SU 36 | | Summe Auszahlungen aus der Finanzierungstätigkeit | | | | | | 0,00 | 0,00 | 0,00 | |
| SA4 | | Saldo (4) Geldfluss aus der Finanzierungstätigkeit (35 – 36) | | | | | | 0,00 | 0,00 | 0,00 | |
| SA5 | | Saldo (5) Geldfluss aus der voranschlagswirksamen Gebarung (Saldo 3 + Saldo 4) | | | | | | -457,95 | -500,00 | 42,05 | |
| 52 Umweltschutz | | | | | | | | | | | |
| 521 Reinhaltung der Gewässer | | | | | | | | | | | |
| 521000 Umweltschutz Teichwasseruntersuchungen | | | | | | | | | | | |
| Operative Gebarung | | | | | | | | | | | |
| 2/521000+828000 | | Rückersätze von Ausgaben | 2116 | 3116 | 18 | 6 782,29 | 6 700,00 | 82,29 | 6 777,34 | 6 700,00 | 77,34 |
| SU 21 / 31 | | Summe Erträge / Einzahlungen operative Gebarung | | | | 6 782,29 | 6 700,00 | 82,29 | 6 777,34 | 6 700,00 | 77,34 |
| 1/521000-728000 | | Rohrwiese Heuparz | 2225 | 3225 | 24 | 6 535,20 | 6 500,00 | 35,20 | 6 535,20 | 6 500,00 | 35,20 |
| SU 22 / 32 | | Summe Aufwendungen / Auszahlungen operative Gebarung | | | | 6 535,20 | 6 500,00 | 35,20 | 6 535,20 | 6 500,00 | 35,20 |
| SA 0 / SA 1 | | (0) Nettoergebnis (21 - 22) / (1) Geldfluss operative Gebarung (31 – 32) | | | | 247,09 | 200,00 | 47,09 | 242,14 | 200,00 | 42,14 |
| SU 23 | | Summe Haushaltsrücklagen | | | | 0,00 | 0,00 | 0,00 | 0,00 | 0,00 | 0,00 |
| SA00 | | Nettoergebnis nach Zuw./Entn. Haushaltsrücklagen (Saldo 0 +/- SU23) | | | | 247,09 | 200,00 | 47,09 | | | |
| Investive Gebarung | | | | | | | | | | | |
| SU 33 | | Summe Einzahlungen investive Gebarung | | | | | | | 0,00 | 0,00 | 0,00 |
| SU 34 | | Summe Auszahlungen investive Gebarung | | | | | | | 0,00 | 0,00 | 0,00 |
| SA2 | | Saldo (2) Geldfluss aus der Investiven Gebarung (33 – 34) | | | | | | | 0,00 | 0,00 | 0,00 |
| SA3 | | Saldo (3) Nettofinanzierungssaldo (Saldo 1 + Saldo 2) | | | | | | | 242,14 | 200,00 | 42,14 |
| Finanzierungstätigkeit | | | | | | | | | | | |
| SU 35 | | Summe Einzahlungen aus der Finanzierungstätigkeit | | | | | | | 0,00 | 0,00 | 0,00 |
| SU 36 | | Summe Auszahlungen aus der Finanzierungstätigkeit | | | | | | | 0,00 | 0,00 | 0,00 |
| SA4 | | Saldo (4) Geldfluss aus der Finanzierungstätigkeit (35 – 36) | | | | | | | 0,00 | 0,00 | 0,00 |
| SA5 | | Saldo (5) Geldfluss aus der voranschlagswirksamen Gebarung (Saldo 3 + Saldo 4) | | | | | | | 242,14 | 200,00 | 42,14 |

| | | MVAG MVAG VCQU | | | Ergebnisrechnung | | | Finanzierungsrechnung | | |
|-------------------------------|---|----------------|------|---------|------------------|----------------|----------------|-----------------------|----------------|----------------|
| | | EH | FH | | RA 2025 | VA 2025 | RA - VA | RA 2025 | VA 2025 | RA - VA |
| 528 | Tierkörperbeseitigung | | | | | | | | | |
| 528000 | Umweltschutz Tierkörperbeseitigung | | | | | | | | | |
| Operative Gebarung | | | | | | | | | | |
| SU 21 / 31 | Summe Erträge / Einzahlungen operative Gebarung | | | | 0,00 | 0,00 | 0,00 | 0,00 | 0,00 | 0,00 |
| 1/528000-729000 | Beitrag zur TKVA | | 2225 | 3225 24 | 0,00 | 200,00 | -200,00 | 0,00 | 200,00 | -200,00 |
| SU 22 / 32 | Summe Aufwendungen / Auszahlungen operative Gebarung | | | | 0,00 | 200,00 | -200,00 | 0,00 | 200,00 | -200,00 |
| SA 0 / SA 1 | (0) Nettoergebnis (21 - 22) / (1) Geldfluss operative Gebarung (31 - 32) | | | | 0,00 | -200,00 | 200,00 | 0,00 | -200,00 | 200,00 |
| SU 23 | Summe Haushaltsrücklagen | | | | 0,00 | 0,00 | 0,00 | 0,00 | 0,00 | 0,00 |
| SA00 | Nettoergebnis nach Zuw./Entn. Haushaltsrücklagen (Saldo 0 +/- SU23) | | | | 0,00 | -200,00 | 200,00 | | | |
| Investive Gebarung | | | | | | | | | | |
| SU 33 | Summe Einzahlungen investive Gebarung | | | | | | | 0,00 | 0,00 | 0,00 |
| SU 34 | Summe Auszahlungen investive Gebarung | | | | | | | 0,00 | 0,00 | 0,00 |
| SA2 | Saldo (2) Geldfluss aus der Investiven Gebarung (33 - 34) | | | | | | | 0,00 | 0,00 | 0,00 |
| SA3 | Saldo (3) Nettofinanzierungssaldo (Saldo 1 + Saldo 2) | | | | | | | 0,00 | -200,00 | 200,00 |
| Finanzierungstätigkeit | | | | | | | | | | |
| SU 35 | Summe Einzahlungen aus der Finanzierungstätigkeit | | | | | | | 0,00 | 0,00 | 0,00 |
| SU 36 | Summe Auszahlungen aus der Finanzierungstätigkeit | | | | | | | 0,00 | 0,00 | 0,00 |
| SA4 | Saldo (4) Geldfluss aus der Finanzierungstätigkeit (35 - 36) | | | | | | | 0,00 | 0,00 | 0,00 |
| SA5 | Saldo (5) Geldfluss aus der voranschlagswirksamen Gebarung (Saldo 3 + Saldo 4) | | | | | | | 0,00 | -200,00 | 200,00 |
| 529 | Sonstige Einrichtungen und Maßnahmen | | | | | | | | | |
| 529000 | Umweltschutz Sonstige Maßnahmen | | | | | | | | | |
| Operative Gebarung | | | | | | | | | | |
| SU 21 / 31 | Summe Erträge / Einzahlungen operative Gebarung | | | | 0,00 | 0,00 | 0,00 | 0,00 | 0,00 | 0,00 |
| 1/529000-728000 | Schädlingsbekämpfung (Rattenvertilgung) | | 2225 | 3225 24 | 364,80 | 300,00 | 64,80 | 364,80 | 300,00 | 64,80 |
| SU 22 / 32 | Summe Aufwendungen / Auszahlungen operative Gebarung | | | | 364,80 | 300,00 | 64,80 | 364,80 | 300,00 | 64,80 |
| SA 0 / SA 1 | (0) Nettoergebnis (21 - 22) / (1) Geldfluss operative Gebarung (31 - 32) | | | | -364,80 | -300,00 | -64,80 | -364,80 | -300,00 | -64,80 |
| SU 23 | Summe Haushaltsrücklagen | | | | 0,00 | 0,00 | 0,00 | 0,00 | 0,00 | 0,00 |
| SA00 | Nettoergebnis nach Zuw./Entn. Haushaltsrücklagen (Saldo 0 +/- SU23) | | | | -364,80 | -300,00 | -64,80 | | | |
| Investive Gebarung | | | | | | | | | | |
| SU 33 | Summe Einzahlungen investive Gebarung | | | | | | | 0,00 | 0,00 | 0,00 |
| SU 34 | Summe Auszahlungen investive Gebarung | | | | | | | 0,00 | 0,00 | 0,00 |
| SA2 | Saldo (2) Geldfluss aus der Investiven Gebarung (33 - 34) | | | | | | | 0,00 | 0,00 | 0,00 |
| SA3 | Saldo (3) Nettofinanzierungssaldo (Saldo 1 + Saldo 2) | | | | | | | -364,80 | -300,00 | -64,80 |
| Finanzierungstätigkeit | | | | | | | | | | |
| SU 35 | Summe Einzahlungen aus der Finanzierungstätigkeit | | | | | | | 0,00 | 0,00 | 0,00 |
| SU 36 | Summe Auszahlungen aus der Finanzierungstätigkeit | | | | | | | 0,00 | 0,00 | 0,00 |

| | | MVAG | | Ergebnisrechnung | | | Finanzierungsrechnung | | |
|-------------------------------|--|-----------------|---------|--------------------|--------------------|------------------|-----------------------|--------------------|------------------|
| | | MVAG VCQU EH | FH | RA 2025 | VA 2025 | RA - VA | RA 2025 | VA 2025 | RA - VA |
| SA4 | Saldo (4) Geldfluss aus der Finanzierungstätigkeit (35 – 36) | | | | | | 0,00 | 0,00 | 0,00 |
| SA5 | Saldo (5) Geldfluss aus der voranschlagswirksamen Gebarung (Saldo 3 + Saldo 4) | | | | | | -364,80 | -300,00 | -64,80 |
| 56 | Krankenanstalten anderer Rechtsträger | | | | | | | | |
| 562 | Sprengelbeiträge | | | | | | | | |
| 562000 | Krankenanstalten | | | | | | | | |
| Operative Gebarung | | | | | | | | | |
| 2/562000+861000 | Transfers von Ländern, Landesfonds und Landeskammern | 2121 | 3121 | 3 821,55 | 0,00 | 3 821,55 | 3 821,55 | 0,00 | 3 821,55 |
| SU 21 / 31 | Summe Erträge / Einzahlungen operative Gebarung | | | 3 821,55 | 0,00 | 3 821,55 | 3 821,55 | 0,00 | 3 821,55 |
| 1/562000-752000 | Sprengelbeitrag NÖKAS (Zweckaufwand) | 2231 | 3231 26 | 335 940,40 | 340 000,00 | -4 059,60 | 335 940,40 | 340 000,00 | -4 059,60 |
| SU 22 / 32 | Summe Aufwendungen / Auszahlungen operative Gebarung | | | 335 940,40 | 340 000,00 | -4 059,60 | 335 940,40 | 340 000,00 | -4 059,60 |
| SA 0 / SA 1 | (0) Nettoergebnis (21 - 22) / (1) Geldfluss operative Gebarung (31 – 32) | | | -332 118,85 | -340 000,00 | 7 881,15 | -332 118,85 | -340 000,00 | 7 881,15 |
| SU 23 | Summe Haushaltsrücklagen | | | 0,00 | 0,00 | 0,00 | 0,00 | 0,00 | 0,00 |
| SA00 | Nettoergebnis nach Zuw./Entn. Haushaltsrücklagen (Saldo 0 +/- SU23) | | | -332 118,85 | -340 000,00 | 7 881,15 | | | |
| Investive Gebarung | | | | | | | | | |
| SU 33 | Summe Einzahlungen investive Gebarung | | | | | | 0,00 | 0,00 | 0,00 |
| SU 34 | Summe Auszahlungen investive Gebarung | | | | | | 0,00 | 0,00 | 0,00 |
| SA2 | Saldo (2) Geldfluss aus der Investiven Gebarung (33 – 34) | | | | | | 0,00 | 0,00 | 0,00 |
| SA3 | Saldo (3) Nettofinanzierungssaldo (Saldo 1 + Saldo 2) | | | | | | -332 118,85 | -340 000,00 | 7 881,15 |
| Finanzierungstätigkeit | | | | | | | | | |
| SU 35 | Summe Einzahlungen aus der Finanzierungstätigkeit | | | | | | 0,00 | 0,00 | 0,00 |
| SU 36 | Summe Auszahlungen aus der Finanzierungstätigkeit | | | | | | 0,00 | 0,00 | 0,00 |
| SA4 | Saldo (4) Geldfluss aus der Finanzierungstätigkeit (35 – 36) | | | | | | 0,00 | 0,00 | 0,00 |
| SA5 | Saldo (5) Geldfluss aus der voranschlagswirksamen Gebarung (Saldo 3 + Saldo 4) | | | | | | -332 118,85 | -340 000,00 | 7 881,15 |
| 562100 | Krankenanstalten | | | | | | | | |
| Operative Gebarung | | | | | | | | | |
| SU 21 / 31 | Summe Erträge / Einzahlungen operative Gebarung | | | 0,00 | 0,00 | 0,00 | 0,00 | 0,00 | 0,00 |
| 1/562100-752000 | Transfers an Gemeinden, Gemeindeverbände (ohne marktbestimmte Tätigkeit) und Gemeindefonds | 2231 | 3231 26 | 14,91 | 100,00 | -85,09 | 14,91 | 100,00 | -85,09 |
| SU 22 / 32 | Summe Aufwendungen / Auszahlungen operative Gebarung | | | 14,91 | 100,00 | -85,09 | 14,91 | 100,00 | -85,09 |
| SA 0 / SA 1 | (0) Nettoergebnis (21 - 22) / (1) Geldfluss operative Gebarung (31 – 32) | | | -14,91 | -100,00 | 85,09 | -14,91 | -100,00 | 85,09 |
| SU 23 | Summe Haushaltsrücklagen | | | 0,00 | 0,00 | 0,00 | 0,00 | 0,00 | 0,00 |
| SA00 | Nettoergebnis nach Zuw./Entn. Haushaltsrücklagen (Saldo 0 +/- SU23) | | | -14,91 | -100,00 | 85,09 | | | |

| | MVAG | MVAG | VCQU | Ergebnisrechnung | | | Finanzierungsrechnung | | | |
|-------------------------------|------|------|------|------------------|----|---------|-----------------------|---------|---------|---------|
| | | | | EH | FH | RA 2025 | VA 2025 | RA - VA | RA 2025 | VA 2025 |
| Investive Gebarung | | | | | | | | | | |
| SU 33 | | | | | | | | 0,00 | 0,00 | 0,00 |
| | | | | | | | | | | |
| SU 34 | | | | | | | | 0,00 | 0,00 | 0,00 |
| | | | | | | | | | | |
| SA2 | | | | | | | | 0,00 | 0,00 | 0,00 |
| | | | | | | | | | | |
| SA3 | | | | | | | | -14,91 | -100,00 | 85,09 |
| | | | | | | | | | | |
| Finanzierungstätigkeit | | | | | | | | | | |
| SU 35 | | | | | | | | 0,00 | 0,00 | 0,00 |
| | | | | | | | | | | |
| SU 36 | | | | | | | | 0,00 | 0,00 | 0,00 |
| | | | | | | | | | | |
| SA4 | | | | | | | | 0,00 | 0,00 | 0,00 |
| | | | | | | | | | | |
| SA5 | | | | | | | | -14,91 | -100,00 | 85,09 |
| | | | | | | | | | | |

| | | MVAG | MVAG | VCQU | Ergebnisrechnung | | | Finanzierungsrechnung | | |
|--|---|------|------|------|--------------------|--------------------|------------------|-----------------------|-------------------|------------------|
| | | EH | FH | | RA 2025 | VA 2025 | RA - VA | RA 2025 | VA 2025 | RA - VA |
| 6 Straßen- und Wasserbau, Verkehr | | | | | | | | | | |
| 61 | Straßenbau | | | | | | | | | |
| 611 | Landesstraßen | | | | | | | | | |
| 611000 | Straßenbau Landesstraßen | | | | | | | | | |
| Operative Gebarung | | | | | | | | | | |
| SU 21 / 31 | Summe Erträge / Einzahlungen operative Gebarung | | | | 0,00 | 0,00 | 0,00 | 0,00 | 0,00 | 0,00 |
| 1/611000-680000 | Planmäßige Abschreibung | 2226 | | | 321,95 | 300,00 | 21,95 | 0,00 | 0,00 | 0,00 |
| SU 22 / 32 | Summe Aufwendungen / Auszahlungen operative Gebarung | | | | 321,95 | 300,00 | 21,95 | 0,00 | 0,00 | 0,00 |
| SA 0 / SA 1 | (0) Nettoergebnis (21 - 22) / (1) Geldfluss operative Gebarung (31 - 32) | | | | -321,95 | -300,00 | -21,95 | 0,00 | 0,00 | 0,00 |
| SU 23 | Summe Haushaltsrücklagen | | | | 0,00 | 0,00 | 0,00 | 0,00 | 0,00 | 0,00 |
| SA00 | Nettoergebnis nach Zuw./Entn. Haushaltsrücklagen (Saldo 0 +/- SU23) | | | | -321,95 | -300,00 | -21,95 | | | |
| Investive Gebarung | | | | | | | | | | |
| SU 33 | Summe Einzahlungen investive Gebarung | | | | | | | 0,00 | 0,00 | 0,00 |
| SU 34 | Summe Auszahlungen investive Gebarung | | | | | | | 0,00 | 0,00 | 0,00 |
| SA2 | Saldo (2) Geldfluss aus der Investiven Gebarung (33 - 34) | | | | | | | 0,00 | 0,00 | 0,00 |
| SA3 | Saldo (3) Nettofinanzierungssaldo (Saldo 1 + Saldo 2) | | | | | | | 0,00 | 0,00 | 0,00 |
| Finanzierungstätigkeit | | | | | | | | | | |
| SU 35 | Summe Einzahlungen aus der Finanzierungstätigkeit | | | | | | | 0,00 | 0,00 | 0,00 |
| SU 36 | Summe Auszahlungen aus der Finanzierungstätigkeit | | | | | | | 0,00 | 0,00 | 0,00 |
| SA4 | Saldo (4) Geldfluss aus der Finanzierungstätigkeit (35 - 36) | | | | | | | 0,00 | 0,00 | 0,00 |
| SA5 | Saldo (5) Geldfluss aus der voranschlagswirksamen Gebarung (Saldo 3 + Saldo 4) | | | | | | | 0,00 | 0,00 | 0,00 |
| 612 | Gemeindestraßen | | | | | | | | | |
| 612000 | Straßenbau Gemeindestraßen | | | | | | | | | |
| Operative Gebarung | | | | | | | | | | |
| SU 21 / 31 | Summe Erträge / Einzahlungen operative Gebarung | | | | 0,00 | 0,00 | 0,00 | 0,00 | 0,00 | 0,00 |
| 1/612000-611000 | Instandhaltung von Straßenbauten (Gehsteige, Straßenbelag,) | 2224 | 3224 | 24 | 28,74 | 10 000,00 | -9 971,26 | 28,74 | 10 000,00 | -9 971,26 |
| 1/612000-680000 | Planmäßige Abschreibung | 2226 | | | 122 197,92 | 122 200,00 | -2,08 | 0,00 | 0,00 | 0,00 |
| SU 22 / 32 | Summe Aufwendungen / Auszahlungen operative Gebarung | | | | 122 226,66 | 132 200,00 | -9 973,34 | 28,74 | 10 000,00 | -9 971,26 |
| SA 0 / SA 1 | (0) Nettoergebnis (21 - 22) / (1) Geldfluss operative Gebarung (31 - 32) | | | | -122 226,66 | -132 200,00 | 9 973,34 | -28,74 | -10 000,00 | 9 971,26 |
| SU 23 | Summe Haushaltsrücklagen | | | | 0,00 | 0,00 | 0,00 | 0,00 | 0,00 | 0,00 |
| SA00 | Nettoergebnis nach Zuw./Entn. Haushaltsrücklagen (Saldo 0 +/- SU23) | | | | -122 226,66 | -132 200,00 | 9 973,34 | | | |
| Investive Gebarung | | | | | | | | | | |
| SU 33 | Summe Einzahlungen investive Gebarung | | | | | | | 0,00 | 0,00 | 0,00 |
| SU 34 | Summe Auszahlungen investive Gebarung | | | | | | | 0,00 | 0,00 | 0,00 |
| SA2 | Saldo (2) Geldfluss aus der Investiven Gebarung (33 - 34) | | | | | | | 0,00 | 0,00 | 0,00 |

| | | MVAG | | | Ergebnisrechnung | | | Finanzierungsrechnung | | |
|-------------------------------|---|------|------|------|------------------|------------------|------------------|-----------------------|-------------------|-------------------|
| | | EH | FH | VCQU | RA 2025 | VA 2025 | RA - VA | RA 2025 | VA 2025 | RA - VA |
| SA3 | Saldo (3) Nettofinanzierungssaldo (Saldo 1 + Saldo 2) | | | | | | | -28,74 | -10 000,00 | 9 971,26 |
| Finanzierungstätigkeit | | | | | | | | | | |
| SU 35 | Summe Einzahlungen aus der Finanzierungstätigkeit | | | | | | | 0,00 | 0,00 | 0,00 |
| SU 36 | Summe Auszahlungen aus der Finanzierungstätigkeit | | | | | | | 0,00 | 0,00 | 0,00 |
| SA4 | Saldo (4) Geldfluss aus der Finanzierungstätigkeit (35 – 36) | | | | | | | 0,00 | 0,00 | 0,00 |
| SA5 | Saldo (5) Geldfluss aus der voranschlagswirksamen Gebarung (Saldo 3 + Saldo 4) | | | | | | | -28,74 | -10 000,00 | 9 971,26 |
| 612100 | Straßenbau Zwerndorf u.Oberweiden | | | | | | | | | |
| Operative Gebarung | | | | | | | | | | |
| 6/612100+871000 | Kapitaltransfers aus Gemeinde-Bedarfszuweisungsmitteln BZ III | 2121 | 3121 | 1 33 | 70 000,00 | 70 000,00 | 0,00 | 70 000,00 | 70 000,00 | 0,00 |
| SU 21 / 31 | Summe Erträge / Einzahlungen operative Gebarung | | | | 70 000,00 | 70 000,00 | 0,00 | 70 000,00 | 70 000,00 | 0,00 |
| 1/612100-680000 | Planmäßige Abschreibung | 2226 | | | 11 643,20 | 9 200,00 | 2 443,20 | 0,00 | 0,00 | 0,00 |
| SU 22 / 32 | Summe Aufwendungen / Auszahlungen operative Gebarung | | | | 11 643,20 | 9 200,00 | 2 443,20 | 0,00 | 0,00 | 0,00 |
| SA 0 / SA 1 | (0) Nettoergebnis (21 - 22) / (1) Geldfluss operative Gebarung (31 – 32) | | | | 58 356,80 | 60 800,00 | -2 443,20 | 70 000,00 | 70 000,00 | 0,00 |
| SU 23 | Summe Haushaltsrücklagen | | | | 0,00 | 0,00 | 0,00 | 0,00 | 0,00 | 0,00 |
| SA00 | Nettoergebnis nach Zuw./Entn. Haushaltsrücklagen (Saldo 0 +/- SU23) | | | | 58 356,80 | 60 800,00 | -2 443,20 | | | |
| Investive Gebarung | | | | | | | | | | |
| SU 33 | Summe Einzahlungen investive Gebarung | | | | | | | 0,00 | 0,00 | 0,00 |
| 5/612100-002000 | Straßenbau Bgt, OW, Zwdf | | 3412 | 1 40 | 0,00 | 0,00 | 0,00 | 27 548,50 | 54 000,00 | -26 451,50 |
| SU 34 | Summe Auszahlungen investive Gebarung | | | | | | | 27 548,50 | 54 000,00 | -26 451,50 |
| SA2 | Saldo (2) Geldfluss aus der Investiven Gebarung (33 – 34) | | | | | | | -27 548,50 | -54 000,00 | 26 451,50 |
| SA3 | Saldo (3) Nettofinanzierungssaldo (Saldo 1 + Saldo 2) | | | | | | | 42 451,50 | 16 000,00 | 26 451,50 |
| Finanzierungstätigkeit | | | | | | | | | | |
| SU 35 | Summe Einzahlungen aus der Finanzierungstätigkeit | | | | | | | 0,00 | 0,00 | 0,00 |
| SU 36 | Summe Auszahlungen aus der Finanzierungstätigkeit | | | | | | | 0,00 | 0,00 | 0,00 |
| SA4 | Saldo (4) Geldfluss aus der Finanzierungstätigkeit (35 – 36) | | | | | | | 0,00 | 0,00 | 0,00 |
| SA5 | Saldo (5) Geldfluss aus der voranschlagswirksamen Gebarung (Saldo 3 + Saldo 4) | | | | | | | 42 451,50 | 16 000,00 | 26 451,50 |
| 616 | Sonstige Straßen und Wege | | | | | | | | | |
| 616000 | Öffentlicher Radweg KTM | | | | | | | | | |
| Operative Gebarung | | | | | | | | | | |
| 2/616000+813000 | Erträge aus der Auflösung von Investitionszuschüssen (Kapitaltransfers) | 2127 | | | 6 742,01 | 6 700,00 | 42,01 | 0,00 | 0,00 | 0,00 |
| 2/616000+829000 | Sonstige Erträge | 2116 | 3116 | | 196,01 | 200,00 | -3,99 | 196,01 | 200,00 | -3,99 |
| SU 21 / 31 | Summe Erträge / Einzahlungen operative Gebarung | | | | 6 938,02 | 6 900,00 | 38,02 | 196,01 | 200,00 | -3,99 |
| 1/616000-680000 | Planmäßige Abschreibung | 2226 | | | 4 329,18 | 4 300,00 | 29,18 | 0,00 | 0,00 | 0,00 |
| SU 22 / 32 | Summe Aufwendungen / Auszahlungen operative Gebarung | | | | 4 329,18 | 4 300,00 | 29,18 | 0,00 | 0,00 | 0,00 |

| | MVAG | MVAG VCQU | | | Ergebnisrechnung | | | Finanzierungsrechnung | | |
|-------------------------------|------|--|----|--|------------------|------------|-----------|-----------------------|------------|-----------|
| | | EH | FH | | RA 2025 | VA 2025 | RA - VA | RA 2025 | VA 2025 | RA - VA |
| SA 0 / SA 1 | | (0) Nettoergebnis (21 - 22) / (1) Geldfluss operative Gebarung (31 – 32) | | | 2 608,84 | 2 600,00 | 8,84 | 196,01 | 200,00 | -3,99 |
| SU 23 | | Summe Haushaltsrücklagen | | | 0,00 | 0,00 | 0,00 | 0,00 | 0,00 | 0,00 |
| SA00 | | Nettoergebnis nach Zuw./Entn. Haushaltsrücklagen (Saldo 0 +/- SU23) | | | 2 608,84 | 2 600,00 | 8,84 | | | |
| Investive Gebarung | | | | | | | | | | |
| SU 33 | | Summe Einzahlungen investive Gebarung | | | | | | 0,00 | 0,00 | 0,00 |
| SU 34 | | Summe Auszahlungen investive Gebarung | | | | | | 0,00 | 0,00 | 0,00 |
| SA2 | | Saldo (2) Geldfluss aus der Investiven Gebarung (33 – 34) | | | | | | 0,00 | 0,00 | 0,00 |
| SA3 | | Saldo (3) Nettofinanzierungssaldo (Saldo 1 + Saldo 2) | | | | | | 196,01 | 200,00 | -3,99 |
| Finanzierungstätigkeit | | | | | | | | | | |
| SU 35 | | Summe Einzahlungen aus der Finanzierungstätigkeit | | | | | | 0,00 | 0,00 | 0,00 |
| SU 36 | | Summe Auszahlungen aus der Finanzierungstätigkeit | | | | | | 0,00 | 0,00 | 0,00 |
| SA4 | | Saldo (4) Geldfluss aus der Finanzierungstätigkeit (35 – 36) | | | | | | 0,00 | 0,00 | 0,00 |
| SA5 | | Saldo (5) Geldfluss aus der voranschlagswirksamen Gebarung (Saldo 3 + Saldo 4) | | | | | | 196,01 | 200,00 | -3,99 |
| | | | | | | | | | | |
| 63 | | Schutzwasserbau | | | | | | | | |
| 631 | | Konkurrenzgewässer | | | | | | | | |
| 631000 | | Wasserschutzbau Konkurrenzgewässer | | | | | | | | |
| Operative Gebarung | | | | | | | | | | |
| SU 21 / 31 | | Summe Erträge / Einzahlungen operative Gebarung | | | 0,00 | 0,00 | 0,00 | 0,00 | 0,00 | 0,00 |
| 1/631000-752000 | | Beiträge an Wasser verbände 2231 3231 26 | | | 28 166,60 | 29 300,00 | -1 133,40 | 28 166,60 | 29 300,00 | -1 133,40 |
| SU 22 / 32 | | Summe Aufwendungen / Auszahlungen operative Gebarung | | | 28 166,60 | 29 300,00 | -1 133,40 | 28 166,60 | 29 300,00 | -1 133,40 |
| SA 0 / SA 1 | | (0) Nettoergebnis (21 - 22) / (1) Geldfluss operative Gebarung (31 – 32) | | | -28 166,60 | -29 300,00 | 1 133,40 | -28 166,60 | -29 300,00 | 1 133,40 |
| SU 23 | | Summe Haushaltsrücklagen | | | 0,00 | 0,00 | 0,00 | 0,00 | 0,00 | 0,00 |
| SA00 | | Nettoergebnis nach Zuw./Entn. Haushaltsrücklagen (Saldo 0 +/- SU23) | | | -28 166,60 | -29 300,00 | 1 133,40 | | | |
| Investive Gebarung | | | | | | | | | | |
| SU 33 | | Summe Einzahlungen investive Gebarung | | | | | | 0,00 | 0,00 | 0,00 |
| SU 34 | | Summe Auszahlungen investive Gebarung | | | | | | 0,00 | 0,00 | 0,00 |
| SA2 | | Saldo (2) Geldfluss aus der Investiven Gebarung (33 – 34) | | | | | | 0,00 | 0,00 | 0,00 |
| SA3 | | Saldo (3) Nettofinanzierungssaldo (Saldo 1 + Saldo 2) | | | | | | -28 166,60 | -29 300,00 | 1 133,40 |
| Finanzierungstätigkeit | | | | | | | | | | |
| SU 35 | | Summe Einzahlungen aus der Finanzierungstätigkeit | | | | | | 0,00 | 0,00 | 0,00 |
| SU 36 | | Summe Auszahlungen aus der Finanzierungstätigkeit | | | | | | 0,00 | 0,00 | 0,00 |
| SA4 | | Saldo (4) Geldfluss aus der Finanzierungstätigkeit (35 – 36) | | | | | | 0,00 | 0,00 | 0,00 |
| SA5 | | Saldo (5) Geldfluss aus der voranschlagswirksamen Gebarung (Saldo 3 + Saldo 4) | | | | | | -28 166,60 | -29 300,00 | 1 133,40 |

| | MVAG | | | Ergebnisrechnung | | | Finanzierungsrechnung | | | |
|-------------------------------|---|----|------|------------------|-----------------|-----------------|-----------------------|---------------|-----------------|----------------|
| | EH | FH | VCQU | RA 2025 | VA 2025 | RA - VA | RA 2025 | VA 2025 | RA - VA | |
| 64 | Straßenverkehr | | | | | | | | | |
| 640 | Einrichtungen und Maßnahmen nach der Straßenverkehrsordnung | | | | | | | | | |
| 640000 | Straßenverkehr | | | | | | | | | |
| Operative Gebarung | | | | | | | | | | |
| 2/640000+813000 | Erträge aus der Auflösung von Investitionszuschüssen (Kapitaltransfers) | | | 2127 | 41,67 | 0,00 | 41,67 | 0,00 | 0,00 | 0,00 |
| 2/640000+868000 | Gemeindestraßenstrafen | | | 2124 3124 16 | 785,00 | 800,00 | -15,00 | 785,00 | 800,00 | -15,00 |
| SU 21 / 31 | Summe Erträge / Einzahlungen operative Gebarung | | | | 826,67 | 800,00 | 26,67 | 785,00 | 800,00 | -15,00 |
| 1/640000-400000 | Geringwertige Wirtschaftsgüter (GWG) | | | 2221 3221 23 | 869,83 | 1 000,00 | -130,17 | 869,83 | 1 000,00 | -130,17 |
| 1/640000-680000 | Planmäßige Abschreibung | | | 2226 | 373,38 | 400,00 | -26,62 | 0,00 | 0,00 | 0,00 |
| SU 22 / 32 | Summe Aufwendungen / Auszahlungen operative Gebarung | | | | 1 243,21 | 1 400,00 | -156,79 | 869,83 | 1 000,00 | -130,17 |
| SA 0 / SA 1 | (0) Nettoergebnis (21 - 22) / (1) Geldfluss operative Gebarung (31 - 32) | | | | -416,54 | -600,00 | 183,46 | -84,83 | -200,00 | 115,17 |
| SU 23 | Summe Haushaltsrücklagen | | | | 0,00 | 0,00 | 0,00 | 0,00 | 0,00 | 0,00 |
| SA00 | Nettoergebnis nach Zuw./Entn. Haushaltsrücklagen (Saldo 0 +/- SU23) | | | | -416,54 | -600,00 | 183,46 | | | |
| Investive Gebarung | | | | | | | | | | |
| SU 33 | Summe Einzahlungen investive Gebarung | | | | | | | 0,00 | 0,00 | 0,00 |
| SU 34 | Summe Auszahlungen investive Gebarung | | | | | | | 0,00 | 0,00 | 0,00 |
| SA2 | Saldo (2) Geldfluss aus der Investiven Gebarung (33 - 34) | | | | | | | 0,00 | 0,00 | 0,00 |
| SA3 | Saldo (3) Nettofinanzierungssaldo (Saldo 1 + Saldo 2) | | | | | | | -84,83 | -200,00 | 115,17 |
| Finanzierungstätigkeit | | | | | | | | | | |
| SU 35 | Summe Einzahlungen aus der Finanzierungstätigkeit | | | | | | | 0,00 | 0,00 | 0,00 |
| SU 36 | Summe Auszahlungen aus der Finanzierungstätigkeit | | | | | | | 0,00 | 0,00 | 0,00 |
| SA4 | Saldo (4) Geldfluss aus der Finanzierungstätigkeit (35 - 36) | | | | | | | 0,00 | 0,00 | 0,00 |
| SA5 | Saldo (5) Geldfluss aus der voranschlagswirksamen Gebarung (Saldo 3 + Saldo 4) | | | | | | | -84,83 | -200,00 | 115,17 |

| | | MVAG MVAG VCQU | | | Ergebnisrechnung | | | Finanzierungsrechnung | | |
|-------------------------------|---|----------------|------|------|--------------------|--------------------|------------------|-----------------------|-------------------|------------------|
| | | EH | FH | | RA 2025 | VA 2025 | RA - VA | RA 2025 | VA 2025 | RA - VA |
| 7 Wirtschaftsförderung | | | | | | | | | | |
| 71 | Grundlagenverbesserung in der Land- und Forstwirtschaft | | | | | | | | | |
| 710 | Land- und forstwirtschaftlicher Wegebau | | | | | | | | | |
| 710000 | Güterwegerhaltung Weiden an der March | | | | | | | | | |
| Operative Gebarung | | | | | | | | | | |
| 2/710000+813000 | Erträge aus der Auflösung von Investitionszuschüssen (Kapitaltransfers) | 2127 | | | 981,25 | 600,00 | 381,25 | 0,00 | 0,00 | 0,00 |
| 6/710000+871000 | Kapitaltransfers aus Gemeinde-Bedarfszuweisungsmitteln BZ III | 2121 | 3121 | 1 33 | 2 925,00 | 2 900,00 | 25,00 | 2 925,00 | 2 900,00 | 25,00 |
| 6/710000+899000 | Entnahmen aus Verrechnungsrücklagen zwischen operativer Gebarung und Projekten | 2116 | | 1 | 2 209,43 | 7 200,00 | -4 990,57 | 0,00 | 0,00 | 0,00 |
| SU 21 / 31 | Summe Erträge / Einzahlungen operative Gebarung | | | | 6 115,68 | 10 700,00 | -4 584,32 | 2 925,00 | 2 900,00 | 25,00 |
| 1/710000-611000 | Instandhaltung der Güterwege | 2224 | 3224 | 24 | 1 475,78 | 3 200,00 | -1 724,22 | 1 475,78 | 3 200,00 | -1 724,22 |
| 1/710000-680000 | Planmäßige Abschreibung | 2226 | | | 120 723,52 | 119 200,00 | 1 523,52 | 0,00 | 0,00 | 0,00 |
| SU 22 / 32 | Summe Aufwendungen / Auszahlungen operative Gebarung | | | | 122 199,30 | 122 400,00 | -200,70 | 1 475,78 | 3 200,00 | -1 724,22 |
| SA 0 / SA 1 | (0) Nettoergebnis (21 - 22) / (1) Geldfluss operative Gebarung (31 - 32) | | | | -116 083,62 | -111 700,00 | -4 383,62 | 1 449,22 | -300,00 | 1 749,22 |
| SU 23 | Summe Haushaltsrücklagen | | | | 0,00 | 0,00 | 0,00 | 0,00 | 0,00 | 0,00 |
| SA00 | Nettoergebnis nach Zuw./Entn. Haushaltsrücklagen (Saldo 0 +/- SU23) | | | | -116 083,62 | -111 700,00 | -4 383,62 | | | |
| Investive Gebarung | | | | | | | | | | |
| 6/710000+301000 | Kapitaltransfers von Ländern, Landesfonds und Landeskammern | | 3331 | 1 33 | 0,00 | 0,00 | 0,00 | 2 925,00 | 2 900,00 | 25,00 |
| SU 33 | Summe Einzahlungen investive Gebarung | | | | | | | 2 925,00 | 2 900,00 | 25,00 |
| 5/710000-002000 | Güterwegeerhaltung | | 3412 | 1 40 | 0,00 | 0,00 | 0,00 | 8 059,43 | 13 000,00 | -4 940,57 |
| SU 34 | Summe Auszahlungen investive Gebarung | | | | | | | 8 059,43 | 13 000,00 | -4 940,57 |
| SA2 | Saldo (2) Geldfluss aus der Investiven Gebarung (33 - 34) | | | | | | | -5 134,43 | -10 100,00 | 4 965,57 |
| SA3 | Saldo (3) Nettofinanzierungssaldo (Saldo 1 + Saldo 2) | | | | | | | -3 685,21 | -10 400,00 | 6 714,79 |
| Finanzierungstätigkeit | | | | | | | | | | |
| SU 35 | Summe Einzahlungen aus der Finanzierungstätigkeit | | | | | | | 0,00 | 0,00 | 0,00 |
| SU 36 | Summe Auszahlungen aus der Finanzierungstätigkeit | | | | | | | 0,00 | 0,00 | 0,00 |
| SA4 | Saldo (4) Geldfluss aus der Finanzierungstätigkeit (35 - 36) | | | | | | | 0,00 | 0,00 | 0,00 |
| SA5 | Saldo (5) Geldfluss aus der voranschlagswirksamen Gebarung (Saldo 3 + Saldo 4) | | | | | | | -3 685,21 | -10 400,00 | 6 714,79 |

| | MVAG | | | Ergebnisrechnung | | | Finanzierungsrechnung | | | |
|-------------------------------|--|------------|------|------------------|------------------|----------------|-----------------------|------------------|----------------|---------|
| | MVAG EH | MVAG FH | VCQU | RA 2025 | VA 2025 | RA - VA | RA 2025 | VA 2025 | RA - VA | |
| 74 | Sonstige Förderung der Land- und Forstwirtschaft | | | | | | | | | |
| 749 | Sonstige Einrichtungen und Maßnahmen | | | | | | | | | |
| 749000 | Wasserentnahmestelle | | | | | | | | | |
| Operative Gebarung | | | | | | | | | | |
| 2/749000+828000 | Rückersätze von Aufwendungen | 2116 | 3116 | | 50,00 | 0,00 | 50,00 | 50,00 | 0,00 | 50,00 |
| 2/749000+852000 | Gebühren Wasserentnahmestelle/Waschplatz | 2113 | 3113 | 12 | 587,96 | 600,00 | -12,04 | 587,96 | 600,00 | -12,04 |
| SU 21 / 31 | Summe Erträge / Einzahlungen operative Gebarung | | | 637,96 | 600,00 | 37,96 | 637,96 | 600,00 | 37,96 | |
| 1/749000-600000 | Strom | 2222 | 3222 | 24 | 622,13 | 700,00 | -77,87 | 622,13 | 700,00 | -77,87 |
| 1/749000-618000 | Instandhaltung von sonstigen Anlagen | 2224 | 3224 | 24 | 875,55 | 1 000,00 | -124,45 | 875,55 | 1 000,00 | -124,45 |
| 1/749000-618100 | Instandhaltung von sonstigen Anlagen - werden nicht aufgeteilt (bleibt bei Gemeinde) | 2224 | 3224 | 24 | 0,00 | 100,00 | -100,00 | 0,00 | 100,00 | -100,00 |
| 1/749000-680000 | Planmäßige Abschreibung | 2226 | | | 520,01 | 500,00 | 20,01 | 0,00 | 0,00 | 0,00 |
| SU 22 / 32 | Summe Aufwendungen / Auszahlungen operative Gebarung | | | 2 017,69 | 2 300,00 | -282,31 | 1 497,68 | 1 800,00 | -302,32 | |
| SA 0 / SA 1 | (0) Nettoergebnis (21 - 22) / (1) Geldfluss operative Gebarung (31 - 32) | | | -1 379,73 | -1 700,00 | 320,27 | -859,72 | -1 200,00 | 340,28 | |
| SU 23 | Summe Haushaltsrücklagen | | | 0,00 | 0,00 | 0,00 | 0,00 | 0,00 | 0,00 | |
| SA00 | Nettoergebnis nach Zuw./Entn. Haushaltsrücklagen (Saldo 0 +/- SU23) | | | -1 379,73 | -1 700,00 | 320,27 | | | | |
| Investive Gebarung | | | | | | | | | | |
| SU 33 | Summe Einzahlungen investive Gebarung | | | | | | 0,00 | 0,00 | 0,00 | |
| SU 34 | Summe Auszahlungen investive Gebarung | | | | | | 0,00 | 0,00 | 0,00 | |
| SA2 | Saldo (2) Geldfluss aus der Investiven Gebarung (33 - 34) | | | | | | 0,00 | 0,00 | 0,00 | |
| SA3 | Saldo (3) Nettofinanzierungssaldo (Saldo 1 + Saldo 2) | | | | | | -859,72 | -1 200,00 | 340,28 | |
| Finanzierungstätigkeit | | | | | | | | | | |
| SU 35 | Summe Einzahlungen aus der Finanzierungstätigkeit | | | | | | 0,00 | 0,00 | 0,00 | |
| SU 36 | Summe Auszahlungen aus der Finanzierungstätigkeit | | | | | | 0,00 | 0,00 | 0,00 | |
| SA4 | Saldo (4) Geldfluss aus der Finanzierungstätigkeit (35 - 36) | | | | | | 0,00 | 0,00 | 0,00 | |
| SA5 | Saldo (5) Geldfluss aus der voranschlagswirksamen Gebarung (Saldo 3 + Saldo 4) | | | | | | -859,72 | -1 200,00 | 340,28 | |
| 77 | Förderung des Tourismus | | | | | | | | | |
| 771 | Maßnahmen zur Förderung des Tourismus | | | | | | | | | |
| 771000 | Fremdenverkehr/Landesausstellung | | | | | | | | | |
| Operative Gebarung | | | | | | | | | | |
| 2/771000+804000 | Veräußerungen von Amts-, Betriebs- und Geschäftsausstattung | 2116 | | | 1 920,00 | 2 000,00 | -80,00 | 0,00 | 0,00 | 0,00 |

| | | MVAG MVAG VCQU | | Ergebnisrechnung | | | Finanzierungsrechnung | | |
|-------------------------------|---|----------------|------|------------------|-----------------|------------------|-----------------------|-----------------|---------------|
| | | EH | FH | RA 2025 | VA 2025 | RA - VA | RA 2025 | VA 2025 | RA - VA |
| 2/771000+813000 | Erträge aus der Auflösung von Investitionszuschüssen (Kapitaltransfers) | 2127 | | 7 016,68 | 2 200,00 | 4 816,68 | 0,00 | 0,00 | 0,00 |
| SU 21 / 31 | Summe Erträge / Einzahlungen operative Gebarung | | | 8 936,68 | 4 200,00 | 4 736,68 | 0,00 | 0,00 | 0,00 |
| 1/771000-680000 | Planmäßige Abschreibung | 2226 | | 4 101,07 | 5 000,00 | -898,93 | 0,00 | 0,00 | 0,00 |
| 1/771000-683000 | Verluste aus dem Abgang von Sachanlagen und immateriellen Vermögenswerten | 2226 | | 8 554,00 | 0,00 | 8 554,00 | 0,00 | 0,00 | 0,00 |
| SU 22 / 32 | Summe Aufwendungen / Auszahlungen operative Gebarung | | | 12 655,07 | 5 000,00 | 7 655,07 | 0,00 | 0,00 | 0,00 |
| SA 0 / SA 1 | (0) Nettoergebnis (21 - 22) / (1) Geldfluss operative Gebarung (31 - 32) | | | -3 718,39 | -800,00 | -2 918,39 | 0,00 | 0,00 | 0,00 |
| SU 23 | Summe Haushaltsrücklagen | | | 0,00 | 0,00 | 0,00 | 0,00 | 0,00 | 0,00 |
| SA00 | Nettoergebnis nach Zuw./Entn. Haushaltsrücklagen (Saldo 0 +/- SU23) | | | -3 718,39 | -800,00 | -2 918,39 | | | |
| Investive Gebarung | | | | | | | | | |
| 2/771000+804000 | Veräußerungen von Amts-, Betriebs- und Geschäftsausstattung | | 3315 | 0,00 | 0,00 | 0,00 | 1 920,00 | 2 000,00 | -80,00 |
| SU 33 | Summe Einzahlungen investive Gebarung | | | | | | 1 920,00 | 2 000,00 | -80,00 |
| SU 34 | Summe Auszahlungen investive Gebarung | | | | | | 0,00 | 0,00 | 0,00 |
| SA2 | Saldo (2) Geldfluss aus der Investiven Gebarung (33 - 34) | | | | | | 1 920,00 | 2 000,00 | -80,00 |
| SA3 | Saldo (3) Nettofinanzierungssaldo (Saldo 1 + Saldo 2) | | | | | | 1 920,00 | 2 000,00 | -80,00 |
| Finanzierungstätigkeit | | | | | | | | | |
| SU 35 | Summe Einzahlungen aus der Finanzierungstätigkeit | | | | | | 0,00 | 0,00 | 0,00 |
| SU 36 | Summe Auszahlungen aus der Finanzierungstätigkeit | | | | | | 0,00 | 0,00 | 0,00 |
| SA4 | Saldo (4) Geldfluss aus der Finanzierungstätigkeit (35 - 36) | | | | | | 0,00 | 0,00 | 0,00 |
| SA5 | Saldo (5) Geldfluss aus der voranschlagswirksamen Gebarung (Saldo 3 + Saldo 4) | | | | | | 1 920,00 | 2 000,00 | -80,00 |

| | MVAG | | | Ergebnisrechnung | | | Finanzierungsrechnung | | | |
|-------------------------------|---|------|------|------------------|------------------|------------------|-----------------------|------------------|------------------|-----------|
| | EH | FH | VCQU | RA 2025 | VA 2025 | RA - VA | RA 2025 | VA 2025 | RA - VA | |
| 8 Dienstleistungen | | | | | | | | | | |
| 81 | Öffentliche Einrichtungen (soweit nicht dem Abschnitt 85 zuzuordnen) | | | | | | | | | |
| 814 | Straßenreinigung | | | | | | | | | |
| 814000 | Öffentl.Einrichtungen Straßenreinigung | | | | | | | | | |
| Operative Gebarung | | | | | | | | | | |
| SU 21 / 31 | Summe Erträge / Einzahlungen operative Gebarung | | | 0,00 | 0,00 | 0,00 | 0,00 | 0,00 | 0,00 | |
| 1/814000-455000 | Streusplit, Streusalz | 2221 | 3221 | 23 | 0,00 | 1 600,00 | -1 600,00 | 0,00 | 1 600,00 | -1 600,00 |
| 1/814000-720000 | Kostenbeiträge (Kostensätze) für Leistungen (Mitarbeiter Weiden) | 2225 | 3225 | 24 | 0,00 | 1 000,00 | -1 000,00 | 0,00 | 1 000,00 | -1 000,00 |
| SU 22 / 32 | Summe Aufwendungen / Auszahlungen operative Gebarung | | | 0,00 | 2 600,00 | -2 600,00 | 0,00 | 2 600,00 | -2 600,00 | |
| SA 0 / SA 1 | (0) Nettoergebnis (21 - 22) / (1) Geldfluss operative Gebarung (31 - 32) | | | 0,00 | -2 600,00 | 2 600,00 | 0,00 | -2 600,00 | 2 600,00 | |
| SU 23 | Summe Haushaltsrücklagen | | | 0,00 | 0,00 | 0,00 | 0,00 | 0,00 | 0,00 | |
| SA00 | Nettoergebnis nach Zuw./Entn. Haushaltsrücklagen (Saldo 0 +/- SU23) | | | 0,00 | -2 600,00 | 2 600,00 | | | | |
| Investive Gebarung | | | | | | | | | | |
| SU 33 | Summe Einzahlungen investive Gebarung | | | | | | 0,00 | 0,00 | 0,00 | |
| SU 34 | Summe Auszahlungen investive Gebarung | | | | | | 0,00 | 0,00 | 0,00 | |
| SA2 | Saldo (2) Geldfluss aus der Investiven Gebarung (33 - 34) | | | | | | 0,00 | 0,00 | 0,00 | |
| SA3 | Saldo (3) Nettofinanzierungssaldo (Saldo 1 + Saldo 2) | | | | | | 0,00 | -2 600,00 | 2 600,00 | |
| Finanzierungstätigkeit | | | | | | | | | | |
| SU 35 | Summe Einzahlungen aus der Finanzierungstätigkeit | | | | | | 0,00 | 0,00 | 0,00 | |
| SU 36 | Summe Auszahlungen aus der Finanzierungstätigkeit | | | | | | 0,00 | 0,00 | 0,00 | |
| SA4 | Saldo (4) Geldfluss aus der Finanzierungstätigkeit (35 - 36) | | | | | | 0,00 | 0,00 | 0,00 | |
| SA5 | Saldo (5) Geldfluss aus der voranschlagswirksamen Gebarung (Saldo 3 + Saldo 4) | | | | | | 0,00 | -2 600,00 | 2 600,00 | |
| 815 | Park- und Gartenanlagen, Kinderspielplätze | | | | | | | | | |
| 815000 | Öffentl. Einrichtungen Park- u. Gartenanlagen | | | | | | | | | |
| Operative Gebarung | | | | | | | | | | |
| SU 21 / 31 | Summe Erträge / Einzahlungen operative Gebarung | | | 0,00 | 0,00 | 0,00 | 0,00 | 0,00 | 0,00 | |
| 1/815000-680000 | Planmäßige Abschreibung | 2226 | | | 2 861,40 | 2 900,00 | -38,60 | 0,00 | 0,00 | 0,00 |
| SU 22 / 32 | Summe Aufwendungen / Auszahlungen operative Gebarung | | | 2 861,40 | 2 900,00 | -38,60 | 0,00 | 0,00 | 0,00 | |
| SA 0 / SA 1 | (0) Nettoergebnis (21 - 22) / (1) Geldfluss operative Gebarung (31 - 32) | | | -2 861,40 | -2 900,00 | 38,60 | 0,00 | 0,00 | 0,00 | |
| SU 23 | Summe Haushaltsrücklagen | | | 0,00 | 0,00 | 0,00 | 0,00 | 0,00 | 0,00 | |
| SA00 | Nettoergebnis nach Zuw./Entn. Haushaltsrücklagen (Saldo 0 +/- SU23) | | | -2 861,40 | -2 900,00 | 38,60 | | | | |
| Investive Gebarung | | | | | | | | | | |
| SU 33 | Summe Einzahlungen investive Gebarung | | | | | | 0,00 | 0,00 | 0,00 | |
| SU 34 | Summe Auszahlungen investive Gebarung | | | | | | 0,00 | 0,00 | 0,00 | |
| SA2 | Saldo (2) Geldfluss aus der Investiven Gebarung (33 - 34) | | | | | | 0,00 | 0,00 | 0,00 | |

| | | MVAG MVAG VCQU | | | Ergebnisrechnung | | | Finanzierungsrechnung | | |
|---|---|----------------|-----------|----|-------------------|-------------------|------------------|-----------------------|------------------|------------------|
| | | EH | FH | | RA 2025 | VA 2025 | RA - VA | RA 2025 | VA 2025 | RA - VA |
| SA3 | Saldo (3) Nettofinanzierungssaldo (Saldo 1 + Saldo 2) | | | | | | | 0,00 | 0,00 | 0,00 |
| Finanzierungstätigkeit | | | | | | | | | | |
| SU 35 | Summe Einzahlungen aus der Finanzierungstätigkeit | | | | | | | 0,00 | 0,00 | 0,00 |
| SU 36 | Summe Auszahlungen aus der Finanzierungstätigkeit | | | | | | | 0,00 | 0,00 | 0,00 |
| SA4 | Saldo (4) Geldfluss aus der Finanzierungstätigkeit (35 – 36) | | | | | | | 0,00 | 0,00 | 0,00 |
| SA5 | Saldo (5) Geldfluss aus der voranschlagswirksamen Gebarung (Saldo 3 + Saldo 4) | | | | | | | 0,00 | 0,00 | 0,00 |
| 816 Öffentliche Beleuchtung und öffentliche Uhren | | | | | | | | | | |
| 816000 | Öffentl. Einrichtungen Öffentl. Beleuchtung | | | | | | | | | |
| Operative Gebarung | | | | | | | | | | |
| 2/816000+813000 | Erträge aus der Auflösung von Investitionszuschüssen (Kapitaltransfers) | | 2127 | | 6 813,50 | 6 800,00 | 13,50 | 0,00 | 0,00 | 0,00 |
| SU 21 / 31 | Summe Erträge / Einzahlungen operative Gebarung | | | | 6 813,50 | 6 800,00 | 13,50 | 0,00 | 0,00 | 0,00 |
| 1/816000-600000 | Stromverbrauch | | 2222 3222 | 24 | 5 105,25 | 5 600,00 | -494,75 | 5 284,25 | 5 600,00 | -315,75 |
| 1/816000-619000 | Instandhaltung der Straßenbel. und Uhren | | 2224 3224 | 24 | 554,58 | 2 500,00 | -1 945,42 | 554,58 | 2 500,00 | -1 945,42 |
| 1/816000-680000 | Planmäßige Abschreibung | | 2226 | | 23 878,56 | 22 700,00 | 1 178,56 | 0,00 | 0,00 | 0,00 |
| SU 22 / 32 | Summe Aufwendungen / Auszahlungen operative Gebarung | | | | 29 538,39 | 30 800,00 | -1 261,61 | 5 838,83 | 8 100,00 | -2 261,17 |
| SA 0 / SA 1 | (0) Nettoergebnis (21 - 22) / (1) Geldfluss operative Gebarung (31 – 32) | | | | -22 724,89 | -24 000,00 | 1 275,11 | -5 838,83 | -8 100,00 | 2 261,17 |
| SU 23 | Summe Haushaltsrücklagen | | | | 0,00 | 0,00 | 0,00 | 0,00 | 0,00 | 0,00 |
| SA00 | Nettoergebnis nach Zuw./Entn. Haushaltsrücklagen (Saldo 0 +/- SU23) | | | | -22 724,89 | -24 000,00 | 1 275,11 | | | |
| Investive Gebarung | | | | | | | | | | |
| SU 33 | Summe Einzahlungen investive Gebarung | | | | | | | 0,00 | 0,00 | 0,00 |
| SU 34 | Summe Auszahlungen investive Gebarung | | | | | | | 0,00 | 0,00 | 0,00 |
| SA2 | Saldo (2) Geldfluss aus der Investiven Gebarung (33 – 34) | | | | | | | 0,00 | 0,00 | 0,00 |
| SA3 | Saldo (3) Nettofinanzierungssaldo (Saldo 1 + Saldo 2) | | | | | | | -5 838,83 | -8 100,00 | 2 261,17 |
| Finanzierungstätigkeit | | | | | | | | | | |
| SU 35 | Summe Einzahlungen aus der Finanzierungstätigkeit | | | | | | | 0,00 | 0,00 | 0,00 |
| SU 36 | Summe Auszahlungen aus der Finanzierungstätigkeit | | | | | | | 0,00 | 0,00 | 0,00 |
| SA4 | Saldo (4) Geldfluss aus der Finanzierungstätigkeit (35 – 36) | | | | | | | 0,00 | 0,00 | 0,00 |
| SA5 | Saldo (5) Geldfluss aus der voranschlagswirksamen Gebarung (Saldo 3 + Saldo 4) | | | | | | | -5 838,83 | -8 100,00 | 2 261,17 |
| 817 Friedhöfe (einschließlich Einsegnungshallen und Krematorien) | | | | | | | | | | |
| 817000 | Friedhöfe Weiden/March | | | | | | | | | |
| Operative Gebarung | | | | | | | | | | |
| 2/817000+852000 | Grabstellengebühren | | 2113 3113 | 12 | 4 991,00 | 5 500,00 | -509,00 | 4 991,00 | 5 500,00 | -509,00 |
| 2/817000+852100 | Begräbnis- und Leichenkammergebühren | | 2113 3113 | 12 | 5 191,07 | 8 000,00 | -2 808,93 | 6 119,17 | 8 000,00 | -1 880,83 |
| SU 21 / 31 | Summe Erträge / Einzahlungen operative Gebarung | | | | 10 182,07 | 13 500,00 | -3 317,93 | 11 110,17 | 13 500,00 | -2 389,83 |

| | | MVAG | | | Ergebnisrechnung | | | Finanzierungsrechnung | | |
|-------------------------------|---|------|------|------|-------------------|-------------------|------------------|-----------------------|-------------------|------------------|
| | | MVAG | MVAG | VCQU | RA 2025 | VA 2025 | RA - VA | RA 2025 | VA 2025 | RA - VA |
| | | EH | FH | | | | | | | |
| 1/817000-600000 | Strom Aufbahrungshalle | 2222 | 3222 | 24 | 166,69 | 200,00 | -33,31 | 166,69 | 200,00 | -33,31 |
| 1/817000-610000 | Instandhaltung der Friedhöfe | 2224 | 3224 | 24 | 13 098,89 | 13 600,00 | -501,11 | 13 098,89 | 13 600,00 | -501,11 |
| 1/817000-614000 | Instandhaltung der Aufbahrungshallen | 2224 | 3224 | 24 | 91,20 | 200,00 | -108,80 | 91,20 | 200,00 | -108,80 |
| 1/817000-670000 | Versicherungen | 2222 | 3222 | 24 | 914,98 | 900,00 | 14,98 | 914,98 | 900,00 | 14,98 |
| 1/817000-680000 | Planmäßige Abschreibung Friedhof | 2226 | | | 2 740,64 | 2 700,00 | 40,64 | 0,00 | 0,00 | 0,00 |
| 1/817000-728000 | Entgelte für das Öffnen von Gräbern | 2225 | 3225 | 24 | 3 533,40 | 8 000,00 | -4 466,60 | 3 533,40 | 8 000,00 | -4 466,60 |
| SU 22 / 32 | Summe Aufwendungen / Auszahlungen operative Gebarung | | | | 20 545,80 | 25 600,00 | -5 054,20 | 17 805,16 | 22 900,00 | -5 094,84 |
| SA 0 / SA 1 | (0) Nettoergebnis (21 - 22) / (1) Geldfluss operative Gebarung (31 - 32) | | | | -10 363,73 | -12 100,00 | 1 736,27 | -6 694,99 | -9 400,00 | 2 705,01 |
| SU 23 | Summe Haushaltsrücklagen | | | | 0,00 | 0,00 | 0,00 | 0,00 | 0,00 | 0,00 |
| SA00 | Nettoergebnis nach Zuw./Entn. Haushaltsrücklagen (Saldo 0 +/- SU23) | | | | -10 363,73 | -12 100,00 | 1 736,27 | | | |
| Investive Gebarung | | | | | | | | | | |
| SU 33 | Summe Einzahlungen investive Gebarung | | | | | | | 0,00 | 0,00 | 0,00 |
| SU 34 | Summe Auszahlungen investive Gebarung | | | | | | | 0,00 | 0,00 | 0,00 |
| SA2 | Saldo (2) Geldfluss aus der Investiven Gebarung (33 - 34) | | | | | | | 0,00 | 0,00 | 0,00 |
| SA3 | Saldo (3) Nettofinanzierungssaldo (Saldo 1 + Saldo 2) | | | | | | | -6 694,99 | -9 400,00 | 2 705,01 |
| Finanzierungstätigkeit | | | | | | | | | | |
| SU 35 | Summe Einzahlungen aus der Finanzierungstätigkeit | | | | | | | 0,00 | 0,00 | 0,00 |
| SU 36 | Summe Auszahlungen aus der Finanzierungstätigkeit | | | | | | | 0,00 | 0,00 | 0,00 |
| SA4 | Saldo (4) Geldfluss aus der Finanzierungstätigkeit (35 - 36) | | | | | | | 0,00 | 0,00 | 0,00 |
| SA5 | Saldo (5) Geldfluss aus der voranschlagswirksamen Gebarung (Saldo 3 + Saldo 4) | | | | | | | -6 694,99 | -9 400,00 | 2 705,01 |
| 82 | Betriebsähnliche Einrichtungen und Betriebe | | | | | | | | | |
| 820 | Wirtschaftshöfe | | | | | | | | | |
| 820100 | Bauhof | | | | | | | | | |
| Operative Gebarung | | | | | | | | | | |
| 2/820100+828000 | Rückersätze von Aufwendungen | 2116 | 3116 | 18 | 846,00 | 600,00 | 246,00 | 1 490,60 | 600,00 | 890,60 |
| 2/820100+829000 | Sonstige Erträge | 2116 | 3116 | 18 | 729,17 | 700,00 | 29,17 | 729,17 | 700,00 | 29,17 |
| 2/820100+860000 | Transfers von Bund, Bundesfonds und Bundeskammern | 2121 | 3121 | | 357,42 | 300,00 | 57,42 | 357,42 | 300,00 | 57,42 |
| 6/820100+871000 | Kapitaltransfers aus Gemeinde-Bedarfszuweisungsmitteln BZ III | 2121 | 3121 | 1 33 | 100 000,00 | 100 000,00 | 0,00 | 100 000,00 | 100 000,00 | 0,00 |
| SU 21 / 31 | Summe Erträge / Einzahlungen operative Gebarung | | | | 101 932,59 | 101 600,00 | 332,59 | 102 577,19 | 101 600,00 | 977,19 |
| 1/820100-400000 | Geringwertige Wirtschaftsgüter (GWG inkl. Arbeitskleidung) | 2221 | 3221 | 23 | 5 192,60 | 5 500,00 | -307,40 | 5 192,60 | 5 500,00 | -307,40 |
| 1/820100-452000 | Treibstoff | 2221 | 3221 | 23 | 5 617,90 | 5 500,00 | 117,90 | 5 617,90 | 5 500,00 | 117,90 |
| 1/820100-511000 | Geldbezüge der Vertragsbediensteten in handwerklicher Verwendung | 2211 | 3211 | 20 | 128 242,61 | 114 800,00 | 13 442,61 | 128 242,61 | 114 800,00 | 13 442,61 |
| 1/820100-521000 | Geldbezüge der ganzjährig beschäftigten Arbeiterinnen und Arbeiter | 2211 | 3211 | | 136,57 | 0,00 | 136,57 | 136,57 | 0,00 | 136,57 |

| | MVAG | MVAG VCQU | | | Ergebnisrechnung | | | Finanzierungsrechnung | | |
|-------------------------------|---|-----------|------|------|--------------------|--------------------|-------------------|-----------------------|--------------------|-------------------|
| | | EH | FH | | RA 2025 | VA 2025 | RA - VA | RA 2025 | VA 2025 | RA - VA |
| 1/820100-580000 | Dienstgeberbeiträge zum Ausgleichsfonds für Familienbeihilfen | 2212 | 3212 | 20 | 4 739,32 | 3 500,00 | 1 239,32 | 4 739,32 | 3 500,00 | 1 239,32 |
| 1/820100-582000 | DGB zum Ausgleichsfonds für VB | 2212 | 3212 | 20 | 27 037,54 | 25 500,00 | 1 537,54 | 27 037,54 | 25 500,00 | 1 537,54 |
| 1/820100-592000 | Dotierung von Rückstellungen für Jubiläumsszuwendungen | 2214 | | | 754,18 | 1 400,00 | -645,82 | 0,00 | 0,00 | 0,00 |
| 1/820100-593000 | Dotierung von Rückstellungen für nicht konsumierte Urlaube | 2214 | | | 790,72 | 0,00 | 790,72 | 0,00 | 0,00 | 0,00 |
| 1/820100-600000 | Energiebezüge, Strom | 2222 | 3222 | 24 | 2 229,72 | 2 000,00 | 229,72 | 2 111,36 | 2 000,00 | 111,36 |
| 1/820100-600100 | Energiebezüge | 2222 | 3222 | 24 | 3 452,62 | 4 000,00 | -547,38 | 3 480,62 | 4 000,00 | -519,38 |
| 1/820100-610000 | Instandhaltung von Grund und Boden | 2224 | 3224 | 24 | 7 189,95 | 8 500,00 | -1 310,05 | 7 189,95 | 8 500,00 | -1 310,05 |
| 1/820100-614000 | Instandhaltung von Gebäuden und Bauten | 2224 | 3224 | | 61,63 | 1 000,00 | -938,37 | 61,63 | 1 000,00 | -938,37 |
| 1/820100-617000 | Instandhaltung von Fahrzeugen | 2224 | 3224 | 24 | 6 798,80 | 5 500,00 | 1 298,80 | 6 798,80 | 5 500,00 | 1 298,80 |
| 1/820100-618000 | Instandhaltung von sonstigen Anlagen | 2224 | 3224 | 24 | 745,86 | 500,00 | 245,86 | 745,86 | 500,00 | 245,86 |
| 1/820100-670000 | Versicherungen | 2222 | 3222 | 24 | 3 215,52 | 2 300,00 | 915,52 | 3 215,52 | 2 300,00 | 915,52 |
| 1/820100-680000 | Planmäßige Abschreibung | 2226 | | | 55 971,11 | 54 100,00 | 1 871,11 | 0,00 | 0,00 | 0,00 |
| 1/820100-711000 | Gebühren für die Benützung von Gemeindeeinrichtungen und -anlagen gemäß FAG | 2225 | 3225 | | 983,56 | 1 100,00 | -116,44 | 983,56 | 1 100,00 | -116,44 |
| 1/820100-724000 | Reisegebühren | 2225 | 3225 | 24 | 115,13 | 200,00 | -84,87 | 115,13 | 200,00 | -84,87 |
| 1/820100-729000 | Sonstige Aufwendungen | 2225 | 3225 | | 61,85 | 200,00 | -138,15 | 61,85 | 200,00 | -138,15 |
| SU 22 / 32 | Summe Aufwendungen / Auszahlungen operative Gebarung | | | | 253 337,19 | 235 600,00 | 17 737,19 | 195 730,82 | 180 100,00 | 15 630,82 |
| SA 0 / SA 1 | (0) Nettoergebnis (21 - 22) / (1) Geldfluss operative Gebarung (31 - 32) | | | | -151 404,60 | -134 000,00 | -17 404,60 | -93 153,63 | -78 500,00 | -14 653,63 |
| SU 23 | Summe Haushaltsrücklagen | | | | 0,00 | 0,00 | 0,00 | 0,00 | 0,00 | 0,00 |
| SA00 | Nettoergebnis nach Zuw./Entn. Haushaltsrücklagen (Saldo 0 +/- SU23) | | | | -151 404,60 | -134 000,00 | -17 404,60 | | | |
| Investive Gebarung | | | | | | | | | | |
| SU 33 | Summe Einzahlungen investive Gebarung | | | | | | | 0,00 | 0,00 | 0,00 |
| 5/820100-006000 | Sonstige Grundstückseinrichtungen | | 3412 | 1 | 0,00 | 0,00 | 0,00 | 0,00 | 41 000,00 | -41 000,00 |
| 5/820100-010000 | Gebäude und Bauten | | 3413 | 1 40 | 0,00 | 0,00 | 0,00 | 5 650,10 | 0,00 | 5 650,10 |
| SU 34 | Summe Auszahlungen investive Gebarung | | | | | | | 5 650,10 | 41 000,00 | -35 349,90 |
| SA2 | Saldo (2) Geldfluss aus der Investiven Gebarung (33 - 34) | | | | | | | -5 650,10 | -41 000,00 | 35 349,90 |
| SA3 | Saldo (3) Nettofinanzierungssaldo (Saldo 1 + Saldo 2) | | | | | | | -98 803,73 | -119 500,00 | 20 696,27 |
| Finanzierungstätigkeit | | | | | | | | | | |
| SU 35 | Summe Einzahlungen aus der Finanzierungstätigkeit | | | | | | | 0,00 | 0,00 | 0,00 |
| SU 36 | Summe Auszahlungen aus der Finanzierungstätigkeit | | | | | | | 0,00 | 0,00 | 0,00 |
| SA4 | Saldo (4) Geldfluss aus der Finanzierungstätigkeit (35 - 36) | | | | | | | 0,00 | 0,00 | 0,00 |
| SA5 | Saldo (5) Geldfluss aus der voranschlagswirksamen Gebarung (Saldo 3 + Saldo 4) | | | | | | | -98 803,73 | -119 500,00 | 20 696,27 |

| | | MVAG MVAG VCQU | | | Ergebnisrechnung | | | Finanzierungsrechnung | | |
|-------------------------------|---|----------------|------|------|------------------|------------------|-------------------|-----------------------|--------------------|--------------------|
| | | EH | FH | | RA 2025 | VA 2025 | RA - VA | RA 2025 | VA 2025 | RA - VA |
| 83 | Betriebsähnliche Einrichtungen und Betriebe (Fortsetzung) | | | | | | | | | |
| 831 | Freibäder | | | | | | | | | |
| 831000 | Betriebsähnliche Einrichtungen Freibäder und Badeteich | | | | | | | | | |
| Operative Gebarung | | | | | | | | | | |
| 2/831000+811200 | Miet- und Pächtertrag (Anteil f. Badeteichsanierung) | 2115 | 3115 | 14 | 0,00 | 7 200,00 | -7 200,00 | 0,00 | 7 200,00 | -7 200,00 |
| 2/831000+813000 | Erträge aus der Auflösung von Investitionszuschüssen (Kapitaltransfers) | 2127 | | | 1 381,21 | 0,00 | 1 381,21 | 0,00 | 0,00 | 0,00 |
| 2/831000+829000 | Sonstige Erträge | 2116 | 3116 | | 2 000,00 | 2 000,00 | 0,00 | 2 000,00 | 2 000,00 | 0,00 |
| 2/831000+868000 | Transfers von privaten Haushalten | 2124 | 3124 | | 68 351,57 | 70 800,00 | -2 448,43 | 68 351,57 | 70 800,00 | -2 448,43 |
| SU 21 / 31 | Summe Erträge / Einzahlungen operative Gebarung | | | | 71 732,78 | 80 000,00 | -8 267,22 | 70 351,57 | 80 000,00 | -9 648,43 |
| 1/831000-400000 | Geringwertige Wirtschaftsgüter (GWG) | 2221 | 3221 | 23 | 0,00 | 400,00 | -400,00 | 0,00 | 400,00 | -400,00 |
| 1/831000-600000 | Strom (Beleuchtung) | 2222 | 3222 | 24 | -653,23 | 0,00 | -653,23 | -653,23 | 0,00 | -653,23 |
| 1/831000-614000 | Instandhaltung der Gebäude (Kabinen etc.) | 2224 | 3224 | 24 | 175,80 | 200,00 | -24,20 | 175,80 | 200,00 | -24,20 |
| 1/831000-619000 | Instandhaltung Badestrand | 2224 | 3224 | 24 | 21,00 | 100,00 | -79,00 | 21,00 | 100,00 | -79,00 |
| 1/831000-650000 | Zinsen für Finanzschulden in Euro | 2241 | 3241 | 25 | 24 154,58 | 21 500,00 | 2 654,58 | 24 154,58 | 21 500,00 | 2 654,58 |
| 1/831000-670000 | Versicherungen | 2222 | 3222 | 24 | 304,99 | 300,00 | 4,99 | 304,99 | 300,00 | 4,99 |
| 1/831000-680000 | Planmäßige Abschreibung | 2226 | | | 30 749,70 | 24 000,00 | 6 749,70 | 0,00 | 0,00 | 0,00 |
| 1/831000-729000 | Sonstige Ausgaben, Wege, Wasseruntersuch. | 2225 | 3225 | 24 | 2 822,40 | 3 500,00 | -677,60 | 2 822,40 | 3 500,00 | -677,60 |
| SU 22 / 32 | Summe Aufwendungen / Auszahlungen operative Gebarung | | | | 57 575,24 | 50 000,00 | 7 575,24 | 26 825,54 | 26 000,00 | 825,54 |
| SA 0 / SA 1 | (0) Nettoergebnis (21 - 22) / (1) Geldfluss operative Gebarung (31 - 32) | | | | 14 157,54 | 30 000,00 | -15 842,46 | 43 526,03 | 54 000,00 | -10 473,97 |
| SU 23 | Summe Haushaltsrücklagen | | | | 0,00 | 0,00 | 0,00 | 0,00 | 0,00 | 0,00 |
| SA00 | Nettoergebnis nach Zuw./Entn. Haushaltsrücklagen (Saldo 0 +/- SU23) | | | | 14 157,54 | 30 000,00 | -15 842,46 | | | |
| Investive Gebarung | | | | | | | | | | |
| 6/831000+307000 | Kapitaltransfers von privaten Haushalten und privaten Organisationen ohne Erwerbszweck und andere | | 3334 | 1 | 0,00 | 0,00 | 0,00 | 43 507,99 | 0,00 | 43 507,99 |
| SU 33 | Summe Einzahlungen investive Gebarung | | | | | | | 43 507,99 | 0,00 | 43 507,99 |
| 5/831000-006000 | Sonstige Grundstückseinrichtungen | | 3412 | 1 40 | 0,00 | 0,00 | 0,00 | 192 007,83 | 352 000,00 | -159 992,17 |
| SU 34 | Summe Auszahlungen investive Gebarung | | | | | | | 192 007,83 | 352 000,00 | -159 992,17 |
| SA2 | Saldo (2) Geldfluss aus der Investiven Gebarung (33 - 34) | | | | | | | -148 499,84 | -352 000,00 | 203 500,16 |
| SA3 | Saldo (3) Nettofinanzierungssaldo (Saldo 1 + Saldo 2) | | | | | | | -104 973,81 | -298 000,00 | 193 026,19 |
| Finanzierungstätigkeit | | | | | | | | | | |
| SU 35 | Summe Einzahlungen aus der Finanzierungstätigkeit | | | | | | | 0,00 | 0,00 | 0,00 |
| 1/831000-346000 | Investitionsdarlehen von Finanzunternehmen | | 3614 | | 0,00 | 0,00 | 0,00 | 44 196,99 | 49 300,00 | -5 103,01 |
| SU 36 | Summe Auszahlungen aus der Finanzierungstätigkeit | | | | | | | 44 196,99 | 49 300,00 | -5 103,01 |

| | | MVAG | | VCQU | Ergebnisrechnung | | | Finanzierungsrechnung | | |
|--------------------|---|------|------|------|-------------------|-------------------|------------------|-----------------------|--------------------|-------------------|
| | | EH | FH | | RA 2025 | VA 2025 | RA - VA | RA 2025 | VA 2025 | RA - VA |
| SA4 | Saldo (4) Geldfluss aus der Finanzierungstätigkeit (35 – 36) | | | | | | | -44 196,99 | -49 300,00 | 5 103,01 |
| SA5 | Saldo (5) Geldfluss aus der voranschlagswirksamen Gebarung (Saldo 3 + Saldo 4) | | | | | | | -149 170,80 | -347 300,00 | 198 129,20 |
| 84 | Liegenschaften, Wohn- und Geschäftsgebäude | | | | | | | | | |
| 840 | Grundbesitz | | | | | | | | | |
| 840000 | Liegenschaften Grundbesitz | | | | | | | | | |
| | Operative Gebarung | | | | | | | | | |
| 2/840000+801000 | Veräußerungen von Grundstücken und Grundstückseinrichtungen | 2116 | | 30 | 51 120,00 | 48 000,00 | 3 120,00 | 0,00 | 0,00 | 0,00 |
| 2/840000+811000 | Erlöse aus Ver- pachtungen | 2115 | 3115 | 14 | 80 282,23 | 80 000,00 | 282,23 | 80 482,80 | 80 000,00 | 482,80 |
| 2/840000+811100 | Pacht für Fischwasser | 2115 | 3115 | 14 | 11 191,15 | 11 000,00 | 191,15 | 11 191,15 | 11 000,00 | 191,15 |
| 2/840000+811200 | Pacht für Ufer- parzellen | 2115 | 3115 | 14 | 63 531,91 | 71 000,00 | -7 468,09 | 63 531,91 | 71 000,00 | -7 468,09 |
| 2/840000+811300 | Erlöse aus Verpachtun- gen (Fischerhütten) | 2115 | 3115 | 14 | 1 526,00 | 1 500,00 | 26,00 | 1 526,00 | 1 500,00 | 26,00 |
| 2/840000+829000 | Sonstige Einnahmen | 2116 | 3116 | 18 | 33 463,52 | 27 500,00 | 5 963,52 | 33 484,52 | 27 500,00 | 5 984,52 |
| SU 21 / 31 | Summe Erträge / Einzahlungen operative Gebarung | | | | 241 114,81 | 239 000,00 | 2 114,81 | 190 216,38 | 191 000,00 | -783,62 |
| 1/840000-610000 | Instandhaltung von Grund und Boden | 2224 | 3224 | | 12 612,29 | 12 100,00 | 512,29 | 12 612,29 | 12 100,00 | 512,29 |
| 1/840000-710000 | Steuern u. Abgaben | 2225 | 3225 | 24 | 27 166,59 | 22 000,00 | 5 166,59 | 27 166,59 | 22 000,00 | 5 166,59 |
| 1/840000-729000 | Sonstige Ausgaben | 2225 | 3225 | 24 | 7 764,69 | 4 000,00 | 3 764,69 | 7 764,69 | 4 000,00 | 3 764,69 |
| SU 22 / 32 | Summe Aufwendungen / Auszahlungen operative Gebarung | | | | 47 543,57 | 38 100,00 | 9 443,57 | 47 543,57 | 38 100,00 | 9 443,57 |
| SA 0 / SA 1 | (0) Nettoergebnis (21 - 22) / (1) Geldfluss operative Gebarung (31 – 32) | | | | 193 571,24 | 200 900,00 | -7 328,76 | 142 672,81 | 152 900,00 | -10 227,19 |
| SU 23 | Summe Haushaltsrücklagen | | | | 0,00 | 0,00 | 0,00 | 0,00 | 0,00 | 0,00 |
| SA00 | Nettoergebnis nach Zuw./Entn. Haushaltsrücklagen (Saldo 0 +/- SU23) | | | | 193 571,24 | 200 900,00 | -7 328,76 | | | |
| | Investive Gebarung | | | | | | | | | |
| 2/840000+801000 | Veräußerungen von Grundstücken und Grundstückseinrichtungen | | 3312 | 30 | 0,00 | 0,00 | 0,00 | 51 120,00 | 48 000,00 | 3 120,00 |
| SU 33 | Summe Einzahlungen investive Gebarung | | | | | | | 51 120,00 | 48 000,00 | 3 120,00 |
| 1/840000-001000 | Unbebaute Grundstücke | | 3412 | 2 40 | 0,00 | 0,00 | 0,00 | 101 990,00 | 129 000,00 | -27 010,00 |
| SU 34 | Summe Auszahlungen investive Gebarung | | | | | | | 101 990,00 | 129 000,00 | -27 010,00 |
| SA2 | Saldo (2) Geldfluss aus der Investiven Gebarung (33 – 34) | | | | | | | -50 870,00 | -81 000,00 | 30 130,00 |
| SA3 | Saldo (3) Nettofinanzierungssaldo (Saldo 1 + Saldo 2) | | | | | | | 91 802,81 | 71 900,00 | 19 902,81 |
| | Finanzierungstätigkeit | | | | | | | | | |
| SU 35 | Summe Einzahlungen aus der Finanzierungstätigkeit | | | | | | | 0,00 | 0,00 | 0,00 |
| SU 36 | Summe Auszahlungen aus der Finanzierungstätigkeit | | | | | | | 0,00 | 0,00 | 0,00 |
| SA4 | Saldo (4) Geldfluss aus der Finanzierungstätigkeit (35 – 36) | | | | | | | 0,00 | 0,00 | 0,00 |
| SA5 | Saldo (5) Geldfluss aus der voranschlagswirksamen Gebarung (Saldo 3 + Saldo 4) | | | | | | | 91 802,81 | 71 900,00 | 19 902,81 |

| | | MVAG | | VCQU | Ergebnisrechnung | | | Finanzierungsrechnung | | |
|-------------------------------|---|------|------|------|------------------|------------------|------------------|-----------------------|------------------|------------------|
| | | EH | FH | | RA 2025 | VA 2025 | RA - VA | RA 2025 | VA 2025 | RA - VA |
| 842 | Waldbesitz (soweit nicht bei 866) | | | | | | | | | |
| 842000 | Liegenschaften Waldbesitz | | | | | | | | | |
| Operative Gebarung | | | | | | | | | | |
| 2/842000+808000 | Holzverkauf | 2116 | 3116 | | 55 447,19 | 50 000,00 | 5 447,19 | 54 907,19 | 50 000,00 | 4 907,19 |
| 2/842000+813000 | Erträge aus der Auflösung von Investitionszuschüssen (Kapitaltransfers) | 2127 | | | 498,80 | 0,00 | 498,80 | 0,00 | 0,00 | 0,00 |
| 2/842000+828000 | Rückersätze von Aufwendungen | 2116 | 3116 | | 750,06 | 700,00 | 50,06 | 750,06 | 700,00 | 50,06 |
| SU 21 / 31 | Summe Erträge / Einzahlungen operative Gebarung | | | | 56 696,05 | 50 700,00 | 5 996,05 | 55 657,25 | 50 700,00 | 4 957,25 |
| 1/842000-400000 | Geringwertige Wirtschaftsgüter (GWG) | 2221 | 3221 | | 22,40 | 100,00 | -77,60 | 22,40 | 100,00 | -77,60 |
| 1/842000-610000 | Pflege der Wald- grundstücke | 2224 | 3224 | 24 | 18 987,21 | 24 400,00 | -5 412,79 | 19 924,79 | 24 400,00 | -4 475,21 |
| 1/842000-670000 | Versicherungen | 2222 | 3222 | 24 | 506,00 | 500,00 | 6,00 | 506,00 | 500,00 | 6,00 |
| 1/842000-680000 | Planmäßige Abschreibung | 2226 | | | 1 528,79 | 0,00 | 1 528,79 | 0,00 | 0,00 | 0,00 |
| SU 22 / 32 | Summe Aufwendungen / Auszahlungen operative Gebarung | | | | 21 044,40 | 25 000,00 | -3 955,60 | 20 453,19 | 25 000,00 | -4 546,81 |
| SA 0 / SA 1 | (0) Nettoergebnis (21 - 22) / (1) Geldfluss operative Gebarung (31 – 32) | | | | 35 651,65 | 25 700,00 | 9 951,65 | 35 204,06 | 25 700,00 | 9 504,06 |
| SU 23 | Summe Haushaltsrücklagen | | | | 0,00 | 0,00 | 0,00 | 0,00 | 0,00 | 0,00 |
| SA00 | Nettoergebnis nach Zuw./Entn. Haushaltsrücklagen (Saldo 0 +/- SU23) | | | | 35 651,65 | 25 700,00 | 9 951,65 | | | |
| Investive Gebarung | | | | | | | | | | |
| 6/842000+301000 | Kapitaltransfers von Ländern, Landesfonds und Landeskammern | | 3331 | 1 33 | 0,00 | 0,00 | 0,00 | 4 489,20 | 4 500,00 | -10,80 |
| SU 33 | Summe Einzahlungen investive Gebarung | | | | | | | 4 489,20 | 4 500,00 | -10,80 |
| SU 34 | Summe Auszahlungen investive Gebarung | | | | | | | 0,00 | 0,00 | 0,00 |
| SA2 | Saldo (2) Geldfluss aus der Investiven Gebarung (33 – 34) | | | | | | | 4 489,20 | 4 500,00 | -10,80 |
| SA3 | Saldo (3) Nettofinanzierungssaldo (Saldo 1 + Saldo 2) | | | | | | | 39 693,26 | 30 200,00 | 9 493,26 |
| Finanzierungstätigkeit | | | | | | | | | | |
| SU 35 | Summe Einzahlungen aus der Finanzierungstätigkeit | | | | | | | 0,00 | 0,00 | 0,00 |
| SU 36 | Summe Auszahlungen aus der Finanzierungstätigkeit | | | | | | | 0,00 | 0,00 | 0,00 |
| SA4 | Saldo (4) Geldfluss aus der Finanzierungstätigkeit (35 – 36) | | | | | | | 0,00 | 0,00 | 0,00 |
| SA5 | Saldo (5) Geldfluss aus der voranschlagswirksamen Gebarung (Saldo 3 + Saldo 4) | | | | | | | 39 693,26 | 30 200,00 | 9 493,26 |
| 85 | Betriebe mit marktbestimmter Tätigkeit | | | | | | | | | |
| 850 | Betriebe der Wasserversorgung | | | | | | | | | |
| 850000 | Öffentl. Einrichtungen Wasserversorgung | | | | | | | | | |
| Operative Gebarung | | | | | | | | | | |
| 2/850000+813000 | Erträge aus der Auflösung von Investitionszuschüssen (Kapitaltransfers) | 2127 | | | 14 046,44 | 12 900,00 | 1 146,44 | 0,00 | 0,00 | 0,00 |
| 2/850000+828000 | Rückersätze von Aufwendungen WVA | 2116 | 3116 | 18 | 1 659,52 | 300,00 | 1 359,52 | 1 700,85 | 300,00 | 1 400,85 |
| 2/850000+829000 | Sonstige Erträge | 2116 | 3116 | | 26,68 | 0,00 | 26,68 | 26,68 | 0,00 | 26,68 |
| 2/850000+852101 | GVU Bereitstellungsgebühr | 2113 | 3113 | 12 | 93 112,50 | 90 600,00 | 2 512,50 | 91 206,23 | 90 600,00 | 606,23 |

Rechnungsabschluss 2025

Gemeinde Weiden an der March

Ergebnis- und Finanzierungsrechnung Detailnachweis

| | | MVAG | | | Ergebnisrechnung | | | Finanzierungsrechnung | | |
|--------------------|---|------|------|------|-------------------|--------------------|-------------------|-----------------------|-------------------|-------------------|
| | | EH | FH | VCQU | RA 2025 | VA 2025 | RA - VA | RA 2025 | VA 2025 | RA - VA |
| 2/850000+852200 | Wasserbezugsgebühren - Wasser für Garten | 2113 | 3113 | 12 | 144,49 | 100,00 | 44,49 | 1 278,49 | 100,00 | 1 178,49 |
| 2/850000+852201 | GVU Wasserbezugsgebühr | 2113 | 3113 | 12 | 107 856,89 | 108 000,00 | -143,11 | 106 629,91 | 108 000,00 | -1 370,09 |
| 2/850000+860000 | Transfers von Bund, Bundesfonds und Bundeskammern | 2121 | 3121 | 15 | 253,96 | 300,00 | -46,04 | 253,96 | 300,00 | -46,04 |
| 6/850000+899000 | Entnahmen aus Verrechnungsrücklagen zwischen operativer Gebarung und Projekten | 2116 | | 1 | 0,00 | 40 000,00 | -40 000,00 | 0,00 | 0,00 | 0,00 |
| SU 21 / 31 | Summe Erträge / Einzahlungen operative Gebarung | | | | 217 100,48 | 252 200,00 | -35 099,52 | 201 096,12 | 199 300,00 | 1 796,12 |
| 1/850000-400000 | Geringwertige Wirtschaftsgüter (GWG) | 2221 | 3221 | 23 | 1 191,17 | 1 000,00 | 191,17 | 1 191,17 | 1 000,00 | 191,17 |
| 1/850000-511000 | Geldbezüge der Vertragsbediensteten in handwerklicher Verwendung | 2211 | 3211 | 20 | 41 050,46 | 41 600,00 | -549,54 | 41 050,46 | 41 600,00 | -549,54 |
| 1/850000-580000 | Dienstgeberbeiträge zum Ausgleichsfonds für Familienbeihilfen | 2212 | 3212 | 20 | 1 513,53 | 1 300,00 | 213,53 | 1 513,53 | 1 300,00 | 213,53 |
| 1/850000-582000 | DGB zum Ausgleichsfond für Vertragsbed. | 2212 | 3212 | 20 | 8 543,05 | 9 700,00 | -1 156,95 | 8 543,05 | 9 700,00 | -1 156,95 |
| 1/850000-592000 | Dotierung von Rückstellungen für Jubiläumszuwendungen | 2214 | | | 9,13 | 0,00 | 9,13 | 0,00 | 0,00 | 0,00 |
| 1/850000-593000 | Dotierung von Rückstellungen für nicht konsumierte Urlaube | 2214 | | | 867,53 | 800,00 | 67,53 | 0,00 | 0,00 | 0,00 |
| 1/850000-600000 | Strom (Beleuchtung, Pumpwerke) | 2222 | 3222 | 24 | 14 395,10 | 16 100,00 | -1 704,90 | 12 776,85 | 16 100,00 | -3 323,15 |
| 1/850000-612000 | Instandhaltung der Wasserwerke | 2224 | 3224 | 24 | 50 540,86 | 94 500,00 | -43 959,14 | 50 540,86 | 94 500,00 | -43 959,14 |
| 1/850000-617000 | Instandhaltung von Fahrzeugen | 2224 | 3224 | 24 | 336,59 | 500,00 | -163,41 | 336,59 | 500,00 | -163,41 |
| 1/850000-631000 | Telekommunikationsdienste | 2222 | 3222 | 24 | 843,75 | 700,00 | 143,75 | 856,75 | 700,00 | 156,75 |
| 1/850000-650000 | Tilgung von Zinsen | 2241 | 3241 | 25 | 39 860,83 | 42 700,00 | -2 839,17 | 39 860,83 | 42 700,00 | -2 839,17 |
| 1/850000-670000 | Versicherungen | 2222 | 3222 | 24 | 6 197,51 | 6 000,00 | 197,51 | 6 197,51 | 6 000,00 | 197,51 |
| 1/850000-680000 | Planmäßige Abschreibung | 2226 | | | 104 456,42 | 98 300,00 | 6 156,42 | 0,00 | 0,00 | 0,00 |
| 1/850000-683000 | Verluste aus dem Abgang von Sachanlagen und immateriellen Vermögenswerten | 2226 | | | 0,00 | 3 700,00 | -3 700,00 | 0,00 | 0,00 | 0,00 |
| 1/850000-710000 | Gebrauchsabgabe, KESSt Wasserversorgung | 2225 | 3225 | 24 | 4 002,00 | 3 800,00 | 202,00 | 4 002,00 | 3 800,00 | 202,00 |
| 1/850000-720000 | Sachkosten Vergütungen Gde | 2225 | 3225 | 24 | 1 000,00 | 1 000,00 | 0,00 | 1 000,00 | 1 000,00 | 0,00 |
| 1/850000-720100 | Vergütung Kosten GVU f Einhebung | 2225 | 3225 | 24 | 6 412,40 | 4 600,00 | 1 812,40 | 6 412,40 | 4 600,00 | 1 812,40 |
| 1/850000-724000 | Reisegebühren | 2225 | 3225 | 24 | 115,13 | 200,00 | -84,87 | 115,13 | 200,00 | -84,87 |
| 1/850000-799000 | Zuweisungen an Verrechnungsrücklagen zwischen operativer Gebarung und Projekten | 2225 | | | 0,00 | 40 000,00 | -40 000,00 | 0,00 | 0,00 | 0,00 |
| SU 22 / 32 | Summe Aufwendungen / Auszahlungen operative Gebarung | | | | 281 335,46 | 366 500,00 | -85 164,54 | 174 397,13 | 223 700,00 | -49 302,87 |
| SA 0 / SA 1 | (0) Nettoergebnis (21 - 22) / (1) Geldfluss operative Gebarung (31 - 32) | | | | -64 234,98 | -114 300,00 | 50 065,02 | 26 698,99 | -24 400,00 | 51 098,99 |
| 2/850000+894001 | Entnahmen von zweckgebundenen Haushaltsrücklagen | 2301 | | | 0,00 | 40 000,00 | -40 000,00 | 0,00 | 0,00 | 0,00 |

| | | MVAG | | Ergebnisrechnung | | | Finanzierungsrechnung | | | |
|-------------------------------|---|------|------|------------------|-------------------|-------------------|-----------------------|--------------------|--------------------|-------------------|
| | | EH | FH | VCQU | RA 2025 | VA 2025 | RA - VA | RA 2025 | VA 2025 | RA - VA |
| 1/850000-794001 | Zuweisung an zweckgebundene Haushaltsrücklagen | 2401 | | | 456,39 | 0,00 | 456,39 | 0,00 | 0,00 | 0,00 |
| SU 23 | Summe Haushaltsrücklagen | | | | -456,39 | 40 000,00 | -40 456,39 | 0,00 | 0,00 | 0,00 |
| SA00 | Nettoergebnis nach Zuw./Entn. Haushaltsrücklagen (Saldo 0 +/- SU23) | | | | -64 691,37 | -74 300,00 | 9 608,63 | | | |
| Investive Gebarung | | | | | | | | | | |
| 2/850000+300000 | Kapitaltransfers von Bund, Bundesfonds und Bundeskammern | | 3331 | 33 | 0,00 | 0,00 | 0,00 | 4 817,04 | 6 000,00 | -1 182,96 |
| 2/850000+301000 | Kapitaltransfers von Ländern, Landesfonds und Landeskammern | | 3331 | | 0,00 | 0,00 | 0,00 | 0,00 | -2 000,00 | 2 000,00 |
| 2/850000+307000 | Kapitaltransfers von privaten Haushalten und privaten Organisationen ohne Erwerbszweck und andere | | 3334 | 34 | 0,00 | 0,00 | 0,00 | 13 438,20 | 12 000,00 | 1 438,20 |
| SU 33 | Summe Einzahlungen investive Gebarung | | | | | | | 18 255,24 | 16 000,00 | 2 255,24 |
| 1/850000-004000 | Wasser- und Abwasserbauten und -anlagen | | 3412 | 2 40 | 0,00 | 0,00 | 0,00 | 438,33 | 0,00 | 438,33 |
| 5/850000-004000 | Errichtung einer Wasserversorgung | | 3412 | 1 40 | 0,00 | 0,00 | 0,00 | 84 242,82 | 84 300,00 | -57,18 |
| 1/850000-042000 | Amts-, Betriebs- und Geschäftsausstattung | | 3415 | 2 41 | 0,00 | 0,00 | 0,00 | 11 312,00 | 12 600,00 | -1 288,00 |
| SU 34 | Summe Auszahlungen investive Gebarung | | | | | | | 95 993,15 | 96 900,00 | -906,85 |
| SA2 | Saldo (2) Geldfluss aus der Investiven Gebarung (33 – 34) | | | | | | | -77 737,91 | -80 900,00 | 3 162,09 |
| SA3 | Saldo (3) Nettofinanzierungssaldo (Saldo 1 + Saldo 2) | | | | | | | -51 038,92 | -105 300,00 | 54 261,08 |
| Finanzierungstätigkeit | | | | | | | | | | |
| SU 35 | Summe Einzahlungen aus der Finanzierungstätigkeit | | | | | | | 0,00 | 0,00 | 0,00 |
| 1/850000-346000 | Investitionsdarlehen von Finanzunternehmen | | 3614 | | 0,00 | 0,00 | 0,00 | 64 436,66 | 52 800,00 | 11 636,66 |
| SU 36 | Summe Auszahlungen aus der Finanzierungstätigkeit | | | | | | | 64 436,66 | 52 800,00 | 11 636,66 |
| SA4 | Saldo (4) Geldfluss aus der Finanzierungstätigkeit (35 – 36) | | | | | | | -64 436,66 | -52 800,00 | -11 636,66 |
| SA5 | Saldo (5) Geldfluss aus der voranschlagswirksamen Gebarung (Saldo 3 + Saldo 4) | | | | | | | -115 475,58 | -158 100,00 | 42 624,42 |
| 851 | Betriebe der Abwasserbeseitigung | | | | | | | | | |
| 851000 | Betriebe Abwasserbeseitigung | | | | | | | | | |
| Operative Gebarung | | | | | | | | | | |
| 2/851000+813000 | Erträge aus der Auflösung von Investitionszuschüssen (Kapitaltransfers) | 2127 | | | 65 679,49 | 65 400,00 | 279,49 | 0,00 | 0,00 | 0,00 |
| 2/851000+817000 | Erträge aus der Auflösung von sonstigen Rückstellungen | 2117 | | | 850,97 | 0,00 | 850,97 | 0,00 | 0,00 | 0,00 |
| 2/851000+828000 | Rückers.v. Ausgaben Energieabgabe | 2116 | 3116 | 18 | 2 505,33 | 0,00 | 2 505,33 | 2 505,33 | 0,00 | 2 505,33 |
| 2/851000+852100 | Gebühren für die Benützung von Gemeindeeinrichtungen und -anlagen | 2113 | 3113 | | 3 710,72 | 3 700,00 | 10,72 | 3 710,72 | 3 700,00 | 10,72 |
| 2/851000+852101 | GVU Kanalbenützungsggebühr | 2113 | 3113 | 12 | 213 111,90 | 210 000,00 | 3 111,90 | 212 379,45 | 210 000,00 | 2 379,45 |

Rechnungsabschluss 2025

Gemeinde Weiden an der March

Ergebnis- und Finanzierungsrechnung Detailnachweis

| | | MVAG | | | Ergebnisrechnung | | | Finanzierungsrechnung | | |
|---------------------------|---|------|------|------|-------------------|-------------------|-------------------|-----------------------|-------------------|-------------------|
| | | MVAG | MVAG | VCQU | RA 2025 | VA 2025 | RA - VA | RA 2025 | VA 2025 | RA - VA |
| | | EH | FH | | | | | | | |
| 2/851000+860000 | Transfers von Bund, Bundesfonds und Bundeskammern | 2121 | 3121 | 15 | 59 870,06 | 59 900,00 | -29,94 | 59 870,06 | 59 900,00 | -29,94 |
| SU 21 / 31 | Summe Erträge / Einzahlungen operative Gebarung | | | | 345 728,47 | 339 000,00 | 6 728,47 | 278 465,56 | 273 600,00 | 4 865,56 |
| 1/851000-400000 | Geringwertige Wirtschaftsgüter (GWG) | 2221 | 3221 | 23 | 1 173,21 | 1 200,00 | -26,79 | 1 173,21 | 1 200,00 | -26,79 |
| 1/851000-452000 | Treibstoff | 2221 | 3221 | 23 | 2 017,38 | 2 300,00 | -282,62 | 2 017,38 | 2 300,00 | -282,62 |
| 1/851000-511000 | Bezüge Vertragsbed. II Klärwärter, Angest | 2211 | 3211 | 20 | 36 637,88 | 39 000,00 | -2 362,12 | 36 637,88 | 39 000,00 | -2 362,12 |
| 1/851000-580000 | Dienstgeberbeiträge zum Ausgleichsfonds für Familienbeihilfen | 2212 | 3212 | 20 | 1 352,44 | 1 200,00 | 152,44 | 1 352,44 | 1 200,00 | 152,44 |
| 1/851000-582000 | DGB zum Ausgleichsfond für Vertragsbed. | 2212 | 3212 | 20 | 7 530,31 | 8 800,00 | -1 269,69 | 7 530,31 | 8 800,00 | -1 269,69 |
| 1/851000-592000 | Dotierung von Rückstellungen für Jubiläumswendungen | 2214 | | | 0,00 | -500,00 | 500,00 | 0,00 | 0,00 | 0,00 |
| 1/851000-593000 | Dotierung von Rückstellungen für nicht konsumierte Urlaube | 2214 | | | 0,00 | 1 200,00 | -1 200,00 | 0,00 | 0,00 | 0,00 |
| 1/851000-600000 | Strom (Beleuchtung, Pumpwerke) | 2222 | 3222 | 24 | 17 692,55 | 19 000,00 | -1 307,45 | 16 591,97 | 19 000,00 | -2 408,03 |
| 1/851000-612000 | Instandhaltung der Anlage | 2224 | 3224 | 24 | 98 167,65 | 108 000,00 | -9 832,35 | 96 363,60 | 108 000,00 | -11 636,40 |
| 1/851000-617000 | Instandhaltung der Fahrzeuge | 2224 | 3224 | 24 | 2 810,45 | 3 000,00 | -189,55 | 2 810,45 | 3 000,00 | -189,55 |
| 1/851000-631000 | Telefongebühren | 2222 | 3222 | 24 | 642,75 | 900,00 | -257,25 | 642,75 | 900,00 | -257,25 |
| 1/851000-650000 | Zinsentilgung | 2241 | 3241 | 25 | 18 886,46 | 23 200,00 | -4 313,54 | 18 886,46 | 23 200,00 | -4 313,54 |
| 1/851000-670000 | Versicherungen | 2222 | 3222 | 24 | 5 012,60 | 5 000,00 | 12,60 | 5 012,60 | 5 000,00 | 12,60 |
| 1/851000-680000 | Planmäßige Abschreibung | 2226 | | | 171 995,96 | 170 800,00 | 1 195,96 | 0,00 | 0,00 | 0,00 |
| 1/851000-710000 | Gebrauchsabgabe, KEST | 2225 | 3225 | 24 | 9 142,50 | 8 700,00 | 442,50 | 9 142,50 | 8 700,00 | 442,50 |
| 1/851000-711000 | Müll (Gebühren für die Benützung von Gemeindeeinrichtungen und Anlagen gemäß FAG) | 2225 | 3225 | 24 | 405,50 | 500,00 | -94,50 | 405,50 | 500,00 | -94,50 |
| 1/851000-720000 | Sachkosten Vergütungen Gde | 2225 | 3225 | 24 | 1 000,00 | 1 000,00 | 0,00 | 1 000,00 | 1 000,00 | 0,00 |
| 1/851000-720100 | Vergütung Kosten GVV f. Einhebung | 2225 | 3225 | 24 | 6 799,83 | 6 500,00 | 299,83 | 6 799,83 | 6 500,00 | 299,83 |
| 1/851000-724000 | Reisegebühren | 2225 | 3225 | 24 | 230,24 | 500,00 | -269,76 | 230,24 | 500,00 | -269,76 |
| SU 22 / 32 | Summe Aufwendungen / Auszahlungen operative Gebarung | | | | 381 497,71 | 400 300,00 | -18 802,29 | 206 597,12 | 228 800,00 | -22 202,88 |
| SA 0 / SA 1 | (0) Nettoergebnis (21 - 22) / (1) Geldfluss operative Gebarung (31 - 32) | | | | -35 769,24 | -61 300,00 | 25 530,76 | 71 868,44 | 44 800,00 | 27 068,44 |
| 6/851000+894001 | Entnahmen von zweckgebundenen Haushaltsrücklagen | 2301 | | 1 | 11 836,81 | 12 000,00 | -163,19 | 0,00 | 0,00 | 0,00 |
| 1/851000-794001 | Zuweisung an zweckgebundene Haushaltsrücklagen | 2401 | | | 137,73 | 0,00 | 137,73 | 0,00 | 0,00 | 0,00 |
| SU 23 | Summe Haushaltsrücklagen | | | | 11 699,08 | 12 000,00 | -300,92 | 0,00 | 0,00 | 0,00 |
| SA00 | Nettoergebnis nach Zuw./Entn. Haushaltsrücklagen (Saldo 0 +/- SU23) | | | | -24 070,16 | -49 300,00 | 25 229,84 | | | |
| Investive Gebarung | | | | | | | | | | |
| 2/851000+300000 | Kapitaltransfers Bund, Bundesfonds und Bundeskammern | | 3331 | 33 | 0,00 | 0,00 | 0,00 | 19 682,49 | 19 700,00 | -17,51 |

| | | MVAG | | VCQU | Ergebnisrechnung | | | Finanzierungsrechnung | | |
|-------------------------------|---|------|------|------|------------------|-------------|-------------|-----------------------|--------------------|------------------|
| | | EH | FH | | RA 2025 | VA 2025 | RA - VA | RA 2025 | VA 2025 | RA - VA |
| 2/851000+307000 | Kapitaltransfers von privaten Haushalten und privaten Organisationen ohne Erwerbszweck und andere | | 3334 | 34 | 0,00 | 0,00 | 0,00 | 27 687,75 | 25 000,00 | 2 687,75 |
| SU 33 | Summe Einzahlungen investive Gebarung | | | | | | | 47 370,24 | 44 700,00 | 2 670,24 |
| 1/851000-004000 | Wasser- und Abwasserbauten und -anlagen | | 3412 | 2 40 | 0,00 | 0,00 | 0,00 | 1 049,69 | 500,00 | 549,69 |
| 5/851000-004100 | Anpassung an den Stand der Technik | | 3412 | 1 40 | 0,00 | 0,00 | 0,00 | 23 881,46 | 24 000,00 | -118,54 |
| 1/851000-042000 | Amts-, Betriebs- und Geschäftsausstattung | | 3415 | 2 | 0,00 | 0,00 | 0,00 | 1 951,66 | 2 000,00 | -48,34 |
| SU 34 | Summe Auszahlungen investive Gebarung | | | | | | | 26 882,81 | 26 500,00 | 382,81 |
| SA2 | Saldo (2) Geldfluss aus der Investiven Gebarung (33 – 34) | | | | | | | 20 487,43 | 18 200,00 | 2 287,43 |
| SA3 | Saldo (3) Nettofinanzierungssaldo (Saldo 1 + Saldo 2) | | | | | | | 92 355,87 | 63 000,00 | 29 355,87 |
| Finanzierungstätigkeit | | | | | | | | | | |
| SU 35 | Summe Einzahlungen aus der Finanzierungstätigkeit | | | | | | | 0,00 | 0,00 | 0,00 |
| 1/851000-346000 | Investitionsdarlehen von Finanzunternehmen Tilgung | | 3614 | 65 | 0,00 | 0,00 | 0,00 | 123 286,89 | 123 200,00 | 86,89 |
| SU 36 | Summe Auszahlungen aus der Finanzierungstätigkeit | | | | | | | 123 286,89 | 123 200,00 | 86,89 |
| SA4 | Saldo (4) Geldfluss aus der Finanzierungstätigkeit (35 – 36) | | | | | | | -123 286,89 | -123 200,00 | -86,89 |
| SA5 | Saldo (5) Geldfluss aus der voranschlagswirksamen Gebarung (Saldo 3 + Saldo 4) | | | | | | | -30 931,02 | -60 200,00 | 29 268,98 |
| 851900 | ABA Darlehen | | | | | | | | | |
| Operative Gebarung | | | | | | | | | | |
| SU 21 / 31 | Summe Erträge / Einzahlungen operative Gebarung | | | | 0,00 | 0,00 | 0,00 | 0,00 | 0,00 | 0,00 |
| SU 22 / 32 | Summe Aufwendungen / Auszahlungen operative Gebarung | | | | 0,00 | 0,00 | 0,00 | 0,00 | 0,00 | 0,00 |
| SA 0 / SA 1 | (0) Nettoergebnis (21 - 22) / (1) Geldfluss operative Gebarung (31 – 32) | | | | 0,00 | 0,00 | 0,00 | 0,00 | 0,00 | 0,00 |
| SU 23 | Summe Haushaltsrücklagen | | | | 0,00 | 0,00 | 0,00 | 0,00 | 0,00 | 0,00 |
| SA00 | Nettoergebnis nach Zuw./Entn. Haushaltsrücklagen (Saldo 0 +/- SU23) | | | | 0,00 | 0,00 | 0,00 | 0,00 | 0,00 | 0,00 |
| Investive Gebarung | | | | | | | | | | |
| SU 33 | Summe Einzahlungen investive Gebarung | | | | | | | 0,00 | 0,00 | 0,00 |
| SU 34 | Summe Auszahlungen investive Gebarung | | | | | | | 0,00 | 0,00 | 0,00 |
| SA2 | Saldo (2) Geldfluss aus der Investiven Gebarung (33 – 34) | | | | | | | 0,00 | 0,00 | 0,00 |
| SA3 | Saldo (3) Nettofinanzierungssaldo (Saldo 1 + Saldo 2) | | | | | | | 0,00 | 0,00 | 0,00 |
| Finanzierungstätigkeit | | | | | | | | | | |
| 6/851900+341000 | Investitionsdarlehen von Ländern | | 3511 | 1 54 | 0,00 | 0,00 | 0,00 | 0,00 | 2 100,00 | -2 100,00 |
| SU 35 | Summe Einzahlungen aus der Finanzierungstätigkeit | | | | | | | 0,00 | 2 100,00 | -2 100,00 |
| SU 36 | Summe Auszahlungen aus der Finanzierungstätigkeit | | | | | | | 0,00 | 0,00 | 0,00 |
| SA4 | Saldo (4) Geldfluss aus der Finanzierungstätigkeit (35 – 36) | | | | | | | 0,00 | 2 100,00 | -2 100,00 |
| SA5 | Saldo (5) Geldfluss aus der voranschlagswirksamen Gebarung (Saldo 3 + Saldo 4) | | | | | | | 0,00 | 2 100,00 | -2 100,00 |

| | | MVAG | | | Ergebnisrechnung | | | Finanzierungsrechnung | | |
|--------------------|---|------|------|------|-------------------|-------------------|----------------|-----------------------|-------------------|----------------|
| | | EH | FH | VCQU | RA 2025 | VA 2025 | RA - VA | RA 2025 | VA 2025 | RA - VA |
| 852 | Betriebe der Müllbeseitigung | | | | | | | | | |
| 852000 | Öffentl.Einrichtungen Müllbeseitigung | | | | | | | | | |
| | Operative Gebarung | | | | | | | | | |
| 2/852000+816000 | Kostenersätze | 2114 | 3114 | 13 | 9 207,92 | 10 000,00 | -792,08 | 9 205,67 | 10 000,00 | -794,33 |
| SU 21 / 31 | Summe Erträge / Einzahlungen operative Gebarung | | | | 9 207,92 | 10 000,00 | -792,08 | 9 205,67 | 10 000,00 | -794,33 |
| 1/852000-618000 | Bodenaushubdeponie | 2224 | 3224 | 24 | 32 503,65 | 32 500,00 | 3,65 | 32 503,65 | 32 500,00 | 3,65 |
| 1/852000-728000 | Sperrmüll- u. Sonderabfallsammlung | 2225 | 3225 | 24 | 857,61 | 900,00 | -42,39 | 857,61 | 900,00 | -42,39 |
| SU 22 / 32 | Summe Aufwendungen / Auszahlungen operative Gebarung | | | | 33 361,26 | 33 400,00 | -38,74 | 33 361,26 | 33 400,00 | -38,74 |
| SA 0 / SA 1 | (0) Nettoergebnis (21 - 22) / (1) Geldfluss operative Gebarung (31 – 32) | | | | -24 153,34 | -23 400,00 | -753,34 | -24 155,59 | -23 400,00 | -755,59 |
| SU 23 | Summe Haushaltsrücklagen | | | | 0,00 | 0,00 | 0,00 | 0,00 | 0,00 | 0,00 |
| SA00 | Nettoergebnis nach Zuw./Entn. Haushaltsrücklagen (Saldo 0 +/- SU23) | | | | -24 153,34 | -23 400,00 | -753,34 | | | |
| | Investive Gebarung | | | | | | | | | |
| SU 33 | Summe Einzahlungen investive Gebarung | | | | | | | 0,00 | 0,00 | 0,00 |
| SU 34 | Summe Auszahlungen investive Gebarung | | | | | | | 0,00 | 0,00 | 0,00 |
| SA2 | Saldo (2) Geldfluss aus der Investiven Gebarung (33 – 34) | | | | | | | 0,00 | 0,00 | 0,00 |
| SA3 | Saldo (3) Nettofinanzierungssaldo (Saldo 1 + Saldo 2) | | | | | | | -24 155,59 | -23 400,00 | -755,59 |
| | Finanzierungstätigkeit | | | | | | | | | |
| SU 35 | Summe Einzahlungen aus der Finanzierungstätigkeit | | | | | | | 0,00 | 0,00 | 0,00 |
| SU 36 | Summe Auszahlungen aus der Finanzierungstätigkeit | | | | | | | 0,00 | 0,00 | 0,00 |
| SA4 | Saldo (4) Geldfluss aus der Finanzierungstätigkeit (35 – 36) | | | | | | | 0,00 | 0,00 | 0,00 |
| SA5 | Saldo (5) Geldfluss aus der voranschlagswirksamen Gebarung (Saldo 3 + Saldo 4) | | | | | | | -24 155,59 | -23 400,00 | -755,59 |
| 853 | Betriebe für die Errichtung und Verwaltung von Wohn- und Geschäftsgebäuden | | | | | | | | | |
| 853000 | Liegenschaften Wohngebäude | | | | | | | | | |
| | Operative Gebarung | | | | | | | | | |
| 2/853000+811000 | Mieten und Betriebs- kostenersätze | 2115 | 3115 | 14 | 21 330,74 | 21 200,00 | 130,74 | 21 330,74 | 21 200,00 | 130,74 |
| 2/853000+813000 | Erträge aus der Auflösung von Investitionszuschüssen (Kapitaltransfers) | 2127 | | | 574,58 | 0,00 | 574,58 | 0,00 | 0,00 | 0,00 |
| 6/853000+899000 | Entnahmen aus Verrechnungsrücklagen zwischen operativer Gebarung und Projekten | 2116 | | 1 | 13 267,46 | 13 300,00 | -32,54 | 0,00 | 0,00 | 0,00 |
| SU 21 / 31 | Summe Erträge / Einzahlungen operative Gebarung | | | | 35 172,78 | 34 500,00 | 672,78 | 21 330,74 | 21 200,00 | 130,74 |
| 1/853000-600000 | Strom (Beleuchtung) | 2222 | 3222 | 24 | -1 220,13 | 2 400,00 | -3 620,13 | -1 241,14 | 2 400,00 | -3 641,14 |
| 1/853000-600100 | Heizung | 2222 | 3222 | 24 | 2 142,64 | 3 000,00 | -857,36 | 149,56 | 3 000,00 | -2 850,44 |
| 1/853000-614000 | Instandhaltung der Wohngebäude | 2224 | 3224 | 24 | 99,89 | 2 500,00 | -2 400,11 | 99,89 | 2 500,00 | -2 400,11 |
| 1/853000-631000 | Telekommunikationsdienste | 2222 | 3222 | 24 | 505,53 | 600,00 | -94,47 | 505,53 | 600,00 | -94,47 |
| 1/853000-670000 | Versicherungen | 2222 | 3222 | 24 | 6 099,87 | 5 500,00 | 599,87 | 6 099,87 | 5 500,00 | 599,87 |
| 1/853000-680000 | Planmäßige Abschreibung | 2226 | | | 1 882,74 | 0,00 | 1 882,74 | 0,00 | 0,00 | 0,00 |

| | | MVAG | | | Ergebnisrechnung | | | Finanzierungsrechnung | | |
|-------------------------------|---|------|------|------|------------------|------------------|------------------|-----------------------|------------------|------------------|
| | | MVAG | MVAG | VCQU | RA 2025 | VA 2025 | RA - VA | RA 2025 | VA 2025 | RA - VA |
| | | EH | FH | | | | | | | |
| 1/853000-690000 | Abschreibung von Forderungen (Schadensfälle) | 2225 | | | 1 667,87 | 0,00 | 1 667,87 | 0,00 | 0,00 | 0,00 |
| 1/853000-711000 | Kanal- und Müllgebühren | 2225 | 3225 | 24 | 1 429,47 | 2 000,00 | -570,53 | 1 429,47 | 2 000,00 | -570,53 |
| SU 22 / 32 | Summe Aufwendungen / Auszahlungen operative Gebarung | | | | 12 607,88 | 16 000,00 | -3 392,12 | 7 043,18 | 16 000,00 | -8 956,82 |
| SA 0 / SA 1 | (0) Nettoergebnis (21 - 22) / (1) Geldfluss operative Gebarung (31 - 32) | | | | 22 564,90 | 18 500,00 | 4 064,90 | 14 287,56 | 5 200,00 | 9 087,56 |
| SU 23 | Summe Haushaltsrücklagen | | | | 0,00 | 0,00 | 0,00 | 0,00 | 0,00 | 0,00 |
| SA00 | Nettoergebnis nach Zuw./Entn. Haushaltsrücklagen (Saldo 0 +/- SU23) | | | | 22 564,90 | 18 500,00 | 4 064,90 | | | |
| Investive Gebarung | | | | | | | | | | |
| 6/853000+300000 | Kapitaltransfers von Bund, Bundesfonds und Bundeskammern | | 3331 | 1 | 0,00 | 0,00 | 0,00 | 2 458,99 | 7 700,00 | -5 241,01 |
| 6/853000+300742 | Kapitaltransfers von Bund, Bundesfonds und Bundeskammern | | 3331 | 1 | 0,00 | 0,00 | 0,00 | 5 211,55 | 0,00 | 5 211,55 |
| SU 33 | Summe Einzahlungen investive Gebarung | | | | | | | 7 670,54 | 7 700,00 | -29,46 |
| SU 34 | Summe Auszahlungen investive Gebarung | | | | | | | 0,00 | 0,00 | 0,00 |
| SA2 | Saldo (2) Geldfluss aus der Investiven Gebarung (33 - 34) | | | | | | | 7 670,54 | 7 700,00 | -29,46 |
| SA3 | Saldo (3) Nettofinanzierungssaldo (Saldo 1 + Saldo 2) | | | | | | | 21 958,10 | 12 900,00 | 9 058,10 |
| Finanzierungstätigkeit | | | | | | | | | | |
| SU 35 | Summe Einzahlungen aus der Finanzierungstätigkeit | | | | | | | 0,00 | 0,00 | 0,00 |
| SU 36 | Summe Auszahlungen aus der Finanzierungstätigkeit | | | | | | | 0,00 | 0,00 | 0,00 |
| SA4 | Saldo (4) Geldfluss aus der Finanzierungstätigkeit (35 - 36) | | | | | | | 0,00 | 0,00 | 0,00 |
| SA5 | Saldo (5) Geldfluss aus der voranschlagswirksamen Gebarung (Saldo 3 + Saldo 4) | | | | | | | 21 958,10 | 12 900,00 | 9 058,10 |
| 853010 | OW Wohnung Arzthaus | | | | | | | | | |
| Operative Gebarung | | | | | | | | | | |
| SU 21 / 31 | Summe Erträge / Einzahlungen operative Gebarung | | | | 0,00 | 0,00 | 0,00 | 0,00 | 0,00 | 0,00 |
| 1/853010-680000 | Planmäßige Abschreibung | 2226 | | | 2 569,73 | 2 600,00 | -30,27 | 0,00 | 0,00 | 0,00 |
| SU 22 / 32 | Summe Aufwendungen / Auszahlungen operative Gebarung | | | | 2 569,73 | 2 600,00 | -30,27 | 0,00 | 0,00 | 0,00 |
| SA 0 / SA 1 | (0) Nettoergebnis (21 - 22) / (1) Geldfluss operative Gebarung (31 - 32) | | | | -2 569,73 | -2 600,00 | 30,27 | 0,00 | 0,00 | 0,00 |
| SU 23 | Summe Haushaltsrücklagen | | | | 0,00 | 0,00 | 0,00 | 0,00 | 0,00 | 0,00 |
| SA00 | Nettoergebnis nach Zuw./Entn. Haushaltsrücklagen (Saldo 0 +/- SU23) | | | | -2 569,73 | -2 600,00 | 30,27 | | | |
| Investive Gebarung | | | | | | | | | | |
| SU 33 | Summe Einzahlungen investive Gebarung | | | | | | | 0,00 | 0,00 | 0,00 |
| SU 34 | Summe Auszahlungen investive Gebarung | | | | | | | 0,00 | 0,00 | 0,00 |
| SA2 | Saldo (2) Geldfluss aus der Investiven Gebarung (33 - 34) | | | | | | | 0,00 | 0,00 | 0,00 |
| SA3 | Saldo (3) Nettofinanzierungssaldo (Saldo 1 + Saldo 2) | | | | | | | 0,00 | 0,00 | 0,00 |
| Finanzierungstätigkeit | | | | | | | | | | |
| SU 35 | Summe Einzahlungen aus der Finanzierungstätigkeit | | | | | | | 0,00 | 0,00 | 0,00 |
| SU 36 | Summe Auszahlungen aus der Finanzierungstätigkeit | | | | | | | 0,00 | 0,00 | 0,00 |
| SA4 | Saldo (4) Geldfluss aus der Finanzierungstätigkeit (35 - 36) | | | | | | | 0,00 | 0,00 | 0,00 |

| | | MVAG | MVAG | Ergebnisrechnung | | | Finanzierungsrechnung | | |
|-------------------------------|--|------|------|------------------|-----------|---------|-----------------------|---------|---------|
| | | EH | FH | RA 2025 | VA 2025 | RA - VA | RA 2025 | VA 2025 | RA - VA |
| SA5 | Saldo (5) Geldfluss aus der voranschlagswirksamen Gebarung (Saldo 3 + Saldo 4) | | | | | | 0,00 | 0,00 | 0,00 |
| 853011 | OW Arzthaus Ordination | | | | | | | | |
| Operative Gebarung | | | | | | | | | |
| SU 21 / 31 | Summe Erträge / Einzahlungen operative Gebarung | | | 0,00 | 0,00 | 0,00 | 0,00 | 0,00 | 0,00 |
| 1/853011-680000 | Planmäßige Abschreibung 2226 | | | 3 216,07 | 3 200,00 | 16,07 | 0,00 | 0,00 | 0,00 |
| SU 22 / 32 | Summe Aufwendungen / Auszahlungen operative Gebarung | | | 3 216,07 | 3 200,00 | 16,07 | 0,00 | 0,00 | 0,00 |
| SA 0 / SA 1 | (0) Nettoergebnis (21 - 22) / (1) Geldfluss operative Gebarung (31 – 32) | | | -3 216,07 | -3 200,00 | -16,07 | 0,00 | 0,00 | 0,00 |
| SU 23 | Summe Haushaltsrücklagen | | | 0,00 | 0,00 | 0,00 | 0,00 | 0,00 | 0,00 |
| SA00 | Nettoergebnis nach Zuw./Entn. Haushaltsrücklagen (Saldo 0 +/- SU23) | | | -3 216,07 | -3 200,00 | -16,07 | | | |
| Investive Gebarung | | | | | | | | | |
| SU 33 | Summe Einzahlungen investive Gebarung | | | | | | 0,00 | 0,00 | 0,00 |
| SU 34 | Summe Auszahlungen investive Gebarung | | | | | | 0,00 | 0,00 | 0,00 |
| SA2 | Saldo (2) Geldfluss aus der Investiven Gebarung (33 – 34) | | | | | | 0,00 | 0,00 | 0,00 |
| SA3 | Saldo (3) Nettofinanzierungssaldo (Saldo 1 + Saldo 2) | | | | | | 0,00 | 0,00 | 0,00 |
| Finanzierungstätigkeit | | | | | | | | | |
| SU 35 | Summe Einzahlungen aus der Finanzierungstätigkeit | | | | | | 0,00 | 0,00 | 0,00 |
| SU 36 | Summe Auszahlungen aus der Finanzierungstätigkeit | | | | | | 0,00 | 0,00 | 0,00 |
| SA4 | Saldo (4) Geldfluss aus der Finanzierungstätigkeit (35 – 36) | | | | | | 0,00 | 0,00 | 0,00 |
| SA5 | Saldo (5) Geldfluss aus der voranschlagswirksamen Gebarung (Saldo 3 + Saldo 4) | | | | | | 0,00 | 0,00 | 0,00 |
| 853060 | OW Gemeinschaftspraxis | | | | | | | | |
| Operative Gebarung | | | | | | | | | |
| SU 21 / 31 | Summe Erträge / Einzahlungen operative Gebarung | | | 0,00 | 0,00 | 0,00 | 0,00 | 0,00 | 0,00 |
| 1/853060-680000 | Planmäßige Abschreibung 2226 | | | 1 975,98 | 2 000,00 | -24,02 | 0,00 | 0,00 | 0,00 |
| SU 22 / 32 | Summe Aufwendungen / Auszahlungen operative Gebarung | | | 1 975,98 | 2 000,00 | -24,02 | 0,00 | 0,00 | 0,00 |
| SA 0 / SA 1 | (0) Nettoergebnis (21 - 22) / (1) Geldfluss operative Gebarung (31 – 32) | | | -1 975,98 | -2 000,00 | 24,02 | 0,00 | 0,00 | 0,00 |
| SU 23 | Summe Haushaltsrücklagen | | | 0,00 | 0,00 | 0,00 | 0,00 | 0,00 | 0,00 |
| SA00 | Nettoergebnis nach Zuw./Entn. Haushaltsrücklagen (Saldo 0 +/- SU23) | | | -1 975,98 | -2 000,00 | 24,02 | | | |
| Investive Gebarung | | | | | | | | | |
| SU 33 | Summe Einzahlungen investive Gebarung | | | | | | 0,00 | 0,00 | 0,00 |
| SU 34 | Summe Auszahlungen investive Gebarung | | | | | | 0,00 | 0,00 | 0,00 |
| SA2 | Saldo (2) Geldfluss aus der Investiven Gebarung (33 – 34) | | | | | | 0,00 | 0,00 | 0,00 |
| SA3 | Saldo (3) Nettofinanzierungssaldo (Saldo 1 + Saldo 2) | | | | | | 0,00 | 0,00 | 0,00 |
| Finanzierungstätigkeit | | | | | | | | | |
| SU 35 | Summe Einzahlungen aus der Finanzierungstätigkeit | | | | | | 0,00 | 0,00 | 0,00 |
| SU 36 | Summe Auszahlungen aus der Finanzierungstätigkeit | | | | | | 0,00 | 0,00 | 0,00 |
| SA4 | Saldo (4) Geldfluss aus der Finanzierungstätigkeit (35 – 36) | | | | | | 0,00 | 0,00 | 0,00 |

| | | MVAG | | | Ergebnisrechnung | | | Finanzierungsrechnung | | |
|-------------------------------|---|------|------|------|------------------|------------------|------------------|-----------------------|------------------|------------------|
| | | MVAG | MVAG | VCQU | RA 2025 | VA 2025 | RA - VA | RA 2025 | VA 2025 | RA - VA |
| | | EH | FH | | | | | | | |
| SA5 | Saldo (5) Geldfluss aus der voranschlagswirksamen Gebarung (Saldo 3 + Saldo 4) | | | | | | | 0,00 | 0,00 | 0,00 |
| 87 | Wirtschaftliche Unternehmungen | | | | | | | | | |
| 870 | Elektrizitätsversorgung | | | | | | | | | |
| 870100 | Errichtung Photovoltaik / Stromtankstelle | | | | | | | | | |
| Operative Gebarung | | | | | | | | | | |
| 2/870100+810000 | Erträge aus Leistungen | 2114 | 3114 | 13 | 2 720,83 | 2 700,00 | 20,83 | 2 700,67 | 2 700,00 | 0,67 |
| 2/870100+813000 | Erträge aus der Auflösung von Investitionszuschüssen (Kapitaltransfers) | 2127 | | | 3 859,22 | 3 400,00 | 459,22 | 0,00 | 0,00 | 0,00 |
| SU 21 / 31 | Summe Erträge / Einzahlungen operative Gebarung | | | | 6 580,05 | 6 100,00 | 480,05 | 2 700,67 | 2 700,00 | 0,67 |
| 1/870100-680000 | Planmäßige Abschreibung | 2226 | | | 5 451,02 | 5 600,00 | -148,98 | 0,00 | 0,00 | 0,00 |
| SU 22 / 32 | Summe Aufwendungen / Auszahlungen operative Gebarung | | | | 5 451,02 | 5 600,00 | -148,98 | 0,00 | 0,00 | 0,00 |
| SA 0 / SA 1 | (0) Nettoergebnis (21 - 22) / (1) Geldfluss operative Gebarung (31 – 32) | | | | 1 129,03 | 500,00 | 629,03 | 2 700,67 | 2 700,00 | 0,67 |
| SU 23 | Summe Haushaltsrücklagen | | | | 0,00 | 0,00 | 0,00 | 0,00 | 0,00 | 0,00 |
| SA00 | Nettoergebnis nach Zuw./Entn. Haushaltsrücklagen (Saldo 0 +/- SU23) | | | | 1 129,03 | 500,00 | 629,03 | | | |
| Investive Gebarung | | | | | | | | | | |
| SU 33 | Summe Einzahlungen investive Gebarung | | | | | | | 0,00 | 0,00 | 0,00 |
| SU 34 | Summe Auszahlungen investive Gebarung | | | | | | | 0,00 | 0,00 | 0,00 |
| SA2 | Saldo (2) Geldfluss aus der Investiven Gebarung (33 – 34) | | | | | | | 0,00 | 0,00 | 0,00 |
| SA3 | Saldo (3) Nettofinanzierungssaldo (Saldo 1 + Saldo 2) | | | | | | | 2 700,67 | 2 700,00 | 0,67 |
| Finanzierungstätigkeit | | | | | | | | | | |
| SU 35 | Summe Einzahlungen aus der Finanzierungstätigkeit | | | | | | | 0,00 | 0,00 | 0,00 |
| SU 36 | Summe Auszahlungen aus der Finanzierungstätigkeit | | | | | | | 0,00 | 0,00 | 0,00 |
| SA4 | Saldo (4) Geldfluss aus der Finanzierungstätigkeit (35 – 36) | | | | | | | 0,00 | 0,00 | 0,00 |
| SA5 | Saldo (5) Geldfluss aus der voranschlagswirksamen Gebarung (Saldo 3 + Saldo 4) | | | | | | | 2 700,67 | 2 700,00 | 0,67 |
| 871 | Fernwärmeversorgung | | | | | | | | | |
| 871000 | Fernwärmeversorgung | | | | | | | | | |
| Operative Gebarung | | | | | | | | | | |
| 2/871000+810000 | Verkauf von Wärme | 2114 | 3114 | 13 | 21 844,22 | 23 100,00 | -1 255,78 | 21 840,59 | 23 100,00 | -1 259,41 |
| SU 21 / 31 | Summe Erträge / Einzahlungen operative Gebarung | | | | 21 844,22 | 23 100,00 | -1 255,78 | 21 840,59 | 23 100,00 | -1 259,41 |
| 1/871000-451000 | Brennstoff Hackschnitzel | 2221 | 3221 | 23 | 9 654,38 | 14 000,00 | -4 345,62 | 8 858,04 | 14 000,00 | -5 141,96 |
| 1/871000-614000 | Instandhaltung der Heizungsanlage | 2224 | 3224 | 24 | 188,12 | 1 500,00 | -1 311,88 | 188,12 | 1 500,00 | -1 311,88 |
| 1/871000-680000 | Planmäßige Abschreibung | 2226 | | | 1 865,59 | 1 900,00 | -34,41 | 0,00 | 0,00 | 0,00 |
| SU 22 / 32 | Summe Aufwendungen / Auszahlungen operative Gebarung | | | | 11 708,09 | 17 400,00 | -5 691,91 | 9 046,16 | 15 500,00 | -6 453,84 |
| SA 0 / SA 1 | (0) Nettoergebnis (21 - 22) / (1) Geldfluss operative Gebarung (31 – 32) | | | | 10 136,13 | 5 700,00 | 4 436,13 | 12 794,43 | 7 600,00 | 5 194,43 |
| SU 23 | Summe Haushaltsrücklagen | | | | 0,00 | 0,00 | 0,00 | 0,00 | 0,00 | 0,00 |

| | MVAG | | | Ergebnisrechnung | | | Finanzierungsrechnung | | | |
|-------------------------------|---|------|------|------------------|-------------------|-------------------|-----------------------|------------------|-------------------|------------------|
| | MVAG | MVAG | VCQU | RA 2025 | VA 2025 | RA - VA | RA 2025 | VA 2025 | RA - VA | |
| | EH | FH | | | | | | | | |
| SA00 | Nettoergebnis nach Zuw./Entn. Haushaltsrücklagen (Saldo 0 +/- SU23) | | | 10 136,13 | 5 700,00 | 4 436,13 | | | | |
| Investive Gebarung | | | | | | | | | | |
| SU 33 | Summe Einzahlungen investive Gebarung | | | | | | 0,00 | 0,00 | 0,00 | |
| SU 34 | Summe Auszahlungen investive Gebarung | | | | | | 0,00 | 0,00 | 0,00 | |
| SA2 | Saldo (2) Geldfluss aus der Investiven Gebarung (33 – 34) | | | | | | 0,00 | 0,00 | 0,00 | |
| SA3 | Saldo (3) Nettofinanzierungssaldo (Saldo 1 + Saldo 2) | | | | | | 12 794,43 | 7 600,00 | 5 194,43 | |
| Finanzierungstätigkeit | | | | | | | | | | |
| SU 35 | Summe Einzahlungen aus der Finanzierungstätigkeit | | | | | | 0,00 | 0,00 | 0,00 | |
| SU 36 | Summe Auszahlungen aus der Finanzierungstätigkeit | | | | | | 0,00 | 0,00 | 0,00 | |
| SA4 | Saldo (4) Geldfluss aus der Finanzierungstätigkeit (35 – 36) | | | | | | 0,00 | 0,00 | 0,00 | |
| SA5 | Saldo (5) Geldfluss aus der voranschlagswirksamen Gebarung (Saldo 3 + Saldo 4) | | | | | | 12 794,43 | 7 600,00 | 5 194,43 | |
| 89 | Wirtschaftliche Unternehmungen (Fortsetzung) | | | | | | | | | |
| 894 | Stadthallen, Kongresshäuser | | | | | | | | | |
| 894000 | Veranstaltungshallen Dorfzentrum Oberweiden | | | | | | | | | |
| Operative Gebarung | | | | | | | | | | |
| 2/894000+811000 | Mieten | 2115 | 3115 | 14 | 360,00 | 500,00 | -140,00 | 360,00 | 500,00 | -140,00 |
| 2/894000+813000 | Erträge aus der Auflösung von Investitionszuschüssen (Kapitaltransfers) | 2127 | | | 1 912,90 | 1 500,00 | 412,90 | 0,00 | 0,00 | 0,00 |
| 6/894000+899000 | Entnahmen aus Verrechnungsrücklagen zwischen operativer Gebarung und Projekten | 2116 | | 1 | 12 777,06 | 12 800,00 | -22,94 | 0,00 | 0,00 | 0,00 |
| SU 21 / 31 | Summe Erträge / Einzahlungen operative Gebarung | | | | 15 049,96 | 14 800,00 | 249,96 | 360,00 | 500,00 | -140,00 |
| 1/894000-400000 | Geringwertige Wirtschaftsgüter (GWG) | 2221 | 3221 | 23 | 123,53 | 500,00 | -376,47 | 123,53 | 500,00 | -376,47 |
| 1/894000-454000 | Reinigung | 2221 | 3221 | 23 | 192,59 | 400,00 | -207,41 | 192,59 | 400,00 | -207,41 |
| 1/894000-600000 | Strom | 2222 | 3222 | 24 | 2 771,74 | 2 800,00 | -28,26 | 2 771,74 | 2 800,00 | -28,26 |
| 1/894000-600100 | Beheizung, Heizung | 2222 | 3222 | 24 | 6 671,86 | 2 400,00 | 4 271,86 | 1 067,52 | 2 400,00 | -1 332,48 |
| 1/894000-614000 | Instandhaltung der Gebäude | 2224 | 3224 | 24 | 577,13 | 1 000,00 | -422,87 | 577,13 | 1 000,00 | -422,87 |
| 1/894000-670000 | Versicherungen | 2222 | 3222 | 24 | 2 134,95 | 2 200,00 | -65,05 | 2 134,95 | 2 200,00 | -65,05 |
| 1/894000-680000 | Planmäßige Abschreibung | 2226 | | | 24 867,26 | 23 200,00 | 1 667,26 | 0,00 | 0,00 | 0,00 |
| 1/894000-711000 | Kanal- und Müllgebühren | 2225 | 3225 | 24 | 1 591,68 | 1 800,00 | -208,32 | 1 591,68 | 1 800,00 | -208,32 |
| SU 22 / 32 | Summe Aufwendungen / Auszahlungen operative Gebarung | | | | 38 930,74 | 34 300,00 | 4 630,74 | 8 459,14 | 11 100,00 | -2 640,86 |
| SA 0 / SA 1 | (0) Nettoergebnis (21 - 22) / (1) Geldfluss operative Gebarung (31 – 32) | | | | -23 880,78 | -19 500,00 | -4 380,78 | -8 099,14 | -10 600,00 | 2 500,86 |
| SU 23 | Summe Haushaltsrücklagen | | | | 0,00 | 0,00 | 0,00 | 0,00 | 0,00 | 0,00 |
| SA00 | Nettoergebnis nach Zuw./Entn. Haushaltsrücklagen (Saldo 0 +/- SU23) | | | | -23 880,78 | -19 500,00 | -4 380,78 | | | |
| Investive Gebarung | | | | | | | | | | |
| 6/894000+300000 | Kapitaltransfers von Bund, Bundesfonds und Bundeskammern | | 3331 | 1 | 0,00 | 0,00 | 0,00 | 2 018,00 | 7 000,00 | -4 982,00 |

| | | MVAG | | | Ergebnisrechnung | | | Finanzierungsrechnung | | |
|-------------------------------|---|------|------|------|------------------|------------------|-----------------|-----------------------|------------------|------------------|
| | | EH | FH | VCQU | RA 2025 | VA 2025 | RA - VA | RA 2025 | VA 2025 | RA - VA |
| 6/894000+300742 | Kapitaltransfers von Bund, Bundesfonds und Bundeskammern | | 3331 | 1 | 0,00 | 0,00 | 0,00 | 5 019,94 | 0,00 | 5 019,94 |
| SU 33 | Summe Einzahlungen investive Gebarung | | | | | | | 7 037,94 | 7 000,00 | 37,94 |
| SU 34 | Summe Auszahlungen investive Gebarung | | | | | | | 0,00 | 0,00 | 0,00 |
| SA2 | Saldo (2) Geldfluss aus der Investiven Gebarung (33 – 34) | | | | | | | 7 037,94 | 7 000,00 | 37,94 |
| SA3 | Saldo (3) Nettofinanzierungssaldo (Saldo 1 + Saldo 2) | | | | | | | -1 061,20 | -3 600,00 | 2 538,80 |
| Finanzierungstätigkeit | | | | | | | | | | |
| SU 35 | Summe Einzahlungen aus der Finanzierungstätigkeit | | | | | | | 0,00 | 0,00 | 0,00 |
| SU 36 | Summe Auszahlungen aus der Finanzierungstätigkeit | | | | | | | 0,00 | 0,00 | 0,00 |
| SA4 | Saldo (4) Geldfluss aus der Finanzierungstätigkeit (35 – 36) | | | | | | | 0,00 | 0,00 | 0,00 |
| SA5 | Saldo (5) Geldfluss aus der voranschlagswirksamen Gebarung (Saldo 3 + Saldo 4) | | | | | | | -1 061,20 | -3 600,00 | 2 538,80 |
| 894100 | Veranstaltungshalle DZ Baumgarten | | | | | | | | | |
| Operative Gebarung | | | | | | | | | | |
| 2/894100+811000 | Miete | 2115 | 3115 | 14 | 1 080,00 | 1 000,00 | 80,00 | 1 080,00 | 1 000,00 | 80,00 |
| 2/894100+813000 | Erträge aus der Auflösung von Investitionszuschüssen (Kapitaltransfers) | 2127 | | | 700,62 | 0,00 | 700,62 | 0,00 | 0,00 | 0,00 |
| 2/894100+829000 | Sonstige Erträge | 2116 | 3116 | | 4,00 | 0,00 | 4,00 | 4,00 | 0,00 | 4,00 |
| 6/894100+871000 | Kapitaltransfers aus Gemeinde-Bedarfszuweisungsmitteln BZ III | 2121 | 3121 | 1 | 30 000,00 | 30 000,00 | 0,00 | 30 000,00 | 30 000,00 | 0,00 |
| SU 21 / 31 | Summe Erträge / Einzahlungen operative Gebarung | | | | 31 784,62 | 31 000,00 | 784,62 | 31 084,00 | 31 000,00 | 84,00 |
| 1/894100-400000 | Geringwertige Wirtschaftsgüter (GWG) | 2221 | 3221 | 23 | 0,00 | 100,00 | -100,00 | 0,00 | 100,00 | -100,00 |
| 1/894100-454000 | Reinigung | 2221 | 3221 | 23 | 112,19 | 200,00 | -87,81 | 112,19 | 200,00 | -87,81 |
| 1/894100-600000 | Strom | 2222 | 3222 | 24 | 2 177,46 | 2 100,00 | 77,46 | 2 177,46 | 2 100,00 | 77,46 |
| 1/894100-600100 | Heizung, Beheizung | 2222 | 3222 | 24 | 2 270,40 | 2 200,00 | 70,40 | 2 270,40 | 2 200,00 | 70,40 |
| 1/894100-614000 | Instandhaltung der Gebäude | 2224 | 3224 | 24 | 45,86 | 1 000,00 | -954,14 | 102,76 | 1 000,00 | -897,24 |
| 1/894100-631000 | Telekommunikationsdienste | 2222 | 3222 | 24 | 505,56 | 500,00 | 5,56 | 505,56 | 500,00 | 5,56 |
| 1/894100-670000 | Versicherungen | 2222 | 3222 | 24 | 1 829,96 | 1 900,00 | -70,04 | 1 829,96 | 1 900,00 | -70,04 |
| 1/894100-680000 | Planmäßige Abschreibung | 2226 | | | 5 794,46 | 3 500,00 | 2 294,46 | 0,00 | 0,00 | 0,00 |
| 1/894100-711000 | Kanal- und Müllgebühren | 2225 | 3225 | 24 | 873,50 | 1 000,00 | -126,50 | 873,50 | 1 000,00 | -126,50 |
| SU 22 / 32 | Summe Aufwendungen / Auszahlungen operative Gebarung | | | | 13 609,39 | 12 500,00 | 1 109,39 | 7 871,83 | 9 000,00 | -1 128,17 |
| SA 0 / SA 1 | (0) Nettoergebnis (21 - 22) / (1) Geldfluss operative Gebarung (31 – 32) | | | | 18 175,23 | 18 500,00 | -324,77 | 23 212,17 | 22 000,00 | 1 212,17 |
| SU 23 | Summe Haushaltsrücklagen | | | | 0,00 | 0,00 | 0,00 | 0,00 | 0,00 | 0,00 |
| SA00 | Nettoergebnis nach Zuw./Entn. Haushaltsrücklagen (Saldo 0 +/- SU23) | | | | 18 175,23 | 18 500,00 | -324,77 | | | |
| Investive Gebarung | | | | | | | | | | |
| 6/894100+301000 | Kapitaltransfers von Ländern, Landesfonds und Landeskammern | | 3331 | 1 | 0,00 | 0,00 | 0,00 | 10 000,00 | 10 000,00 | 0,00 |
| 6/894100+305000 | Kapitaltransfers von Unternehmen (ohne Finanzunternehmen) | | 3333 | 1 | 0,00 | 0,00 | 0,00 | 36 000,00 | 55 000,00 | -19 000,00 |
| 6/894100+306000 | Kapitaltransfers von Finanzunternehmen | | 3333 | 1 | 0,00 | 0,00 | 0,00 | 20 505,00 | 20 500,00 | 5,00 |

Rechnungsabschluss 2025

Gemeinde Weiden an der March

Ergebnis- und Finanzierungsrechnung Detailnachweis

| | | MVAG | | | Ergebnisrechnung | | | Finanzierungsrechnung | | |
|-------------------------------|---|------|------|------|------------------|------------------|----------------|-----------------------|-------------------|-------------------|
| | | EH | FH | VCQU | RA 2025 | VA 2025 | RA - VA | RA 2025 | VA 2025 | RA - VA |
| 6/894100+307000 | Kapitaltransfers von privaten Haushalten und privaten Organisationen ohne Erwerbszweck und andere | | 3334 | 1 | 0,00 | 0,00 | 0,00 | 1 428,00 | 1 400,00 | 28,00 |
| SU 33 | Summe Einzahlungen investive Gebarung | | | | | | | 67 933,00 | 86 900,00 | -18 967,00 |
| 5/894100-010000 | Gebäude und Bauten | | 3413 | 1 | 0,00 | 0,00 | 0,00 | 113 047,92 | 113 000,00 | 47,92 |
| SU 34 | Summe Auszahlungen investive Gebarung | | | | | | | 113 047,92 | 113 000,00 | 47,92 |
| SA2 | Saldo (2) Geldfluss aus der Investiven Gebarung (33 – 34) | | | | | | | -45 114,92 | -26 100,00 | -19 014,92 |
| SA3 | Saldo (3) Nettofinanzierungssaldo (Saldo 1 + Saldo 2) | | | | | | | -21 902,75 | -4 100,00 | -17 802,75 |
| Finanzierungstätigkeit | | | | | | | | | | |
| SU 35 | Summe Einzahlungen aus der Finanzierungstätigkeit | | | | | | | 0,00 | 0,00 | 0,00 |
| SU 36 | Summe Auszahlungen aus der Finanzierungstätigkeit | | | | | | | 0,00 | 0,00 | 0,00 |
| SA4 | Saldo (4) Geldfluss aus der Finanzierungstätigkeit (35 – 36) | | | | | | | 0,00 | 0,00 | 0,00 |
| SA5 | Saldo (5) Geldfluss aus der voranschlagswirksamen Gebarung (Saldo 3 + Saldo 4) | | | | | | | -21 902,75 | -4 100,00 | -17 802,75 |
| 894200 | Veranstaltungshalle DZ Zwerndorf | | | | | | | | | |
| Operative Gebarung | | | | | | | | | | |
| 2/894200+811000 | Miete | 2115 | 3115 | 14 | 185,00 | 200,00 | -15,00 | 185,00 | 200,00 | -15,00 |
| SU 21 / 31 | Summe Erträge / Einzahlungen operative Gebarung | | | | 185,00 | 200,00 | -15,00 | 185,00 | 200,00 | -15,00 |
| 1/894200-400000 | Geringwertige Wirtschaftsgüter (GWG) | 2221 | 3221 | 23 | 53,27 | 400,00 | -346,73 | 53,27 | 400,00 | -346,73 |
| 1/894200-454000 | Reinigung | 2221 | 3221 | 23 | 46,33 | 200,00 | -153,67 | 46,33 | 200,00 | -153,67 |
| 1/894200-600000 | Strom | 2222 | 3222 | 24 | 268,62 | 300,00 | -31,38 | 268,62 | 300,00 | -31,38 |
| 1/894200-600100 | Heizung, Beheizung | 2222 | 3222 | 24 | 1 611,16 | 1 700,00 | -88,84 | 1 611,16 | 1 700,00 | -88,84 |
| 1/894200-614000 | Instandhaltung der Gebäude | 2224 | 3224 | 24 | 3 404,18 | 2 700,00 | 704,18 | 3 404,18 | 2 700,00 | 704,18 |
| 1/894200-631000 | Telekommunikationsdienste | 2222 | 3222 | 24 | 505,56 | 500,00 | 5,56 | 505,56 | 500,00 | 5,56 |
| 1/894200-670000 | Versicherungen | 2222 | 3222 | 24 | 609,99 | 600,00 | 9,99 | 609,99 | 600,00 | 9,99 |
| 1/894200-711000 | Kanal- und Müllgebühren | 2225 | 3225 | 24 | 486,10 | 500,00 | -13,90 | 486,10 | 500,00 | -13,90 |
| SU 22 / 32 | Summe Aufwendungen / Auszahlungen operative Gebarung | | | | 6 985,21 | 6 900,00 | 85,21 | 6 985,21 | 6 900,00 | 85,21 |
| SA 0 / SA 1 | (0) Nettoergebnis (21 - 22) / (1) Geldfluss operative Gebarung (31 – 32) | | | | -6 800,21 | -6 700,00 | -100,21 | -6 800,21 | -6 700,00 | -100,21 |
| SU 23 | Summe Haushaltsrücklagen | | | | 0,00 | 0,00 | 0,00 | 0,00 | 0,00 | 0,00 |
| SA00 | Nettoergebnis nach Zuw./Entn. Haushaltsrücklagen (Saldo 0 +/- SU23) | | | | -6 800,21 | -6 700,00 | -100,21 | | | |
| Investive Gebarung | | | | | | | | | | |
| SU 33 | Summe Einzahlungen investive Gebarung | | | | | | | 0,00 | 0,00 | 0,00 |
| SU 34 | Summe Auszahlungen investive Gebarung | | | | | | | 0,00 | 0,00 | 0,00 |
| SA2 | Saldo (2) Geldfluss aus der Investiven Gebarung (33 – 34) | | | | | | | 0,00 | 0,00 | 0,00 |
| SA3 | Saldo (3) Nettofinanzierungssaldo (Saldo 1 + Saldo 2) | | | | | | | -6 800,21 | -6 700,00 | -100,21 |
| Finanzierungstätigkeit | | | | | | | | | | |
| SU 35 | Summe Einzahlungen aus der Finanzierungstätigkeit | | | | | | | 0,00 | 0,00 | 0,00 |
| SU 36 | Summe Auszahlungen aus der Finanzierungstätigkeit | | | | | | | 0,00 | 0,00 | 0,00 |

| | MVAG | | VCQU | Ergebnisrechnung | | | Finanzierungsrechnung | | |
|------------|---|----|------|------------------|---------|---------|-----------------------|------------------|----------------|
| | EH | FH | | RA 2025 | VA 2025 | RA - VA | RA 2025 | VA 2025 | RA - VA |
| SA4 | Saldo (4) Geldfluss aus der Finanzierungstätigkeit (35 – 36) | | | | | | 0,00 | 0,00 | 0,00 |
| SA5 | Saldo (5) Geldfluss aus der voranschlagswirksamen Gebarung (Saldo 3 + Saldo 4) | | | | | | -6 800,21 | -6 700,00 | -100,21 |

| | | MVAG | | | Ergebnisrechnung | | | Finanzierungsrechnung | | |
|-------------------------------|---|------|------|------|------------------|---------------|------------------|-----------------------|---------------|------------------|
| | | EH | FH | VCQU | RA 2025 | VA 2025 | RA - VA | RA 2025 | VA 2025 | RA - VA |
| 9 Finanzwirtschaft | | | | | | | | | | |
| 90 | Gesonderte Verwaltung | | | | | | | | | |
| 900 | Gesonderte Verwaltung | | | | | | | | | |
| 900000 | Gesonderte Verwaltung Finanzabteil.u. -verw. | | | | | | | | | |
| Operative Gebarung | | | | | | | | | | |
| 2/900000+828000 | Rückersätze von Aufwendungen | 2116 | 3116 | | 34 666,21 | 0,00 | 34 666,21 | 34 666,21 | 0,00 | 34 666,21 |
| 2/900000+867000 | Transfers von privaten Organisationen ohne Erwerbszweck (Jagdpacht) | 2124 | 3124 | 16 | 600,00 | 600,00 | 0,00 | 600,00 | 600,00 | 0,00 |
| SU 21 / 31 | Summe Erträge / Einzahlungen operative Gebarung | | | | 35 266,21 | 600,00 | 34 666,21 | 35 266,21 | 600,00 | 34 666,21 |
| 1/900000-729000 | Sonstige Aufwendungen | 2225 | 3225 | 24 | 0,00 | 100,00 | -100,00 | 0,00 | 100,00 | -100,00 |
| SU 22 / 32 | Summe Aufwendungen / Auszahlungen operative Gebarung | | | | 0,00 | 100,00 | -100,00 | 0,00 | 100,00 | -100,00 |
| SA 0 / SA 1 | (0) Nettoergebnis (21 - 22) / (1) Geldfluss operative Gebarung (31 - 32) | | | | 35 266,21 | 500,00 | 34 766,21 | 35 266,21 | 500,00 | 34 766,21 |
| SU 23 | Summe Haushaltsrücklagen | | | | 0,00 | 0,00 | 0,00 | 0,00 | 0,00 | 0,00 |
| SA00 | Nettoergebnis nach Zuw./Entn. Haushaltsrücklagen (Saldo 0 +/- SU23) | | | | 35 266,21 | 500,00 | 34 766,21 | | | |
| Investive Gebarung | | | | | | | | | | |
| SU 33 | Summe Einzahlungen investive Gebarung | | | | | | | 0,00 | 0,00 | 0,00 |
| SU 34 | Summe Auszahlungen investive Gebarung | | | | | | | 0,00 | 0,00 | 0,00 |
| SA2 | Saldo (2) Geldfluss aus der Investiven Gebarung (33 - 34) | | | | | | | 0,00 | 0,00 | 0,00 |
| SA3 | Saldo (3) Nettofinanzierungssaldo (Saldo 1 + Saldo 2) | | | | | | | 35 266,21 | 500,00 | 34 766,21 |
| Finanzierungstätigkeit | | | | | | | | | | |
| SU 35 | Summe Einzahlungen aus der Finanzierungstätigkeit | | | | | | | 0,00 | 0,00 | 0,00 |
| SU 36 | Summe Auszahlungen aus der Finanzierungstätigkeit | | | | | | | 0,00 | 0,00 | 0,00 |
| SA4 | Saldo (4) Geldfluss aus der Finanzierungstätigkeit (35 - 36) | | | | | | | 0,00 | 0,00 | 0,00 |
| SA5 | Saldo (5) Geldfluss aus der voranschlagswirksamen Gebarung (Saldo 3 + Saldo 4) | | | | | | | 35 266,21 | 500,00 | 34 766,21 |
| 91 | Kapitalvermögen und Stiftungen ohne eigene Rechtspersönlichkeit | | | | | | | | | |
| 910 | Geldverkehr | | | | | | | | | |
| 910000 | Kapitalvermögen Geldverkehr | | | | | | | | | |
| Operative Gebarung | | | | | | | | | | |
| 2/910000+823000 | Zinsen der Girokonten | 2131 | 3131 | 14 | 792,16 | 0,00 | 792,16 | 792,16 | 0,00 | 792,16 |
| SU 21 / 31 | Summe Erträge / Einzahlungen operative Gebarung | | | | 792,16 | 0,00 | 792,16 | 792,16 | 0,00 | 792,16 |
| 1/910000-659000 | Geldverkehrsspesen (Buchungsgebühren) | 2244 | 3244 | 24 | 11,39 | 100,00 | -88,61 | 11,39 | 100,00 | -88,61 |
| 1/910000-710000 | Steuern und Abgaben Kapitalertragssteuer | 2225 | 3225 | 24 | 198,04 | 100,00 | 98,04 | 198,04 | 100,00 | 98,04 |
| SU 22 / 32 | Summe Aufwendungen / Auszahlungen operative Gebarung | | | | 209,43 | 200,00 | 9,43 | 209,43 | 200,00 | 9,43 |

| | MVAG MVAG VCQU | | | Ergebnisrechnung | | | Finanzierungsrechnung | | | |
|-------------------------------|--|------|------|------------------|----------|----------|-----------------------|----------|-----------|-----------|
| | EH | FH | | RA 2025 | VA 2025 | RA - VA | RA 2025 | VA 2025 | RA - VA | |
| SA 0 / SA 1 | (0) Nettoergebnis (21 - 22) / (1) Geldfluss operative Gebarung (31 - 32) | | | 582,73 | -200,00 | 782,73 | 582,73 | -200,00 | 782,73 | |
| SU 23 | Summe Haushaltsrücklagen | | | 0,00 | 0,00 | 0,00 | 0,00 | 0,00 | 0,00 | |
| SA00 | Nettoergebnis nach Zuw./Entn. Haushaltsrücklagen (Saldo 0 +/- SU23) | | | 582,73 | -200,00 | 782,73 | | | | |
| Investive Gebarung | | | | | | | | | | |
| SU 33 | Summe Einzahlungen investive Gebarung | | | | | | 0,00 | 0,00 | 0,00 | |
| SU 34 | Summe Auszahlungen investive Gebarung | | | | | | 0,00 | 0,00 | 0,00 | |
| SA2 | Saldo (2) Geldfluss aus der Investiven Gebarung (33 - 34) | | | | | | 0,00 | 0,00 | 0,00 | |
| SA3 | Saldo (3) Nettofinanzierungssaldo (Saldo 1 + Saldo 2) | | | | | | 582,73 | -200,00 | 782,73 | |
| Finanzierungstätigkeit | | | | | | | | | | |
| SU 35 | Summe Einzahlungen aus der Finanzierungstätigkeit | | | | | | 0,00 | 0,00 | 0,00 | |
| SU 36 | Summe Auszahlungen aus der Finanzierungstätigkeit | | | | | | 0,00 | 0,00 | 0,00 | |
| SA4 | Saldo (4) Geldfluss aus der Finanzierungstätigkeit (35 - 36) | | | | | | 0,00 | 0,00 | 0,00 | |
| SA5 | Saldo (5) Geldfluss aus der voranschlagswirksamen Gebarung (Saldo 3 + Saldo 4) | | | | | | 582,73 | -200,00 | 782,73 | |
| 912 | Rücklagen (soweit nicht aufteilbar) | | | | | | | | | |
| 912000 | Kapitalvermögen Rücklagen | | | | | | | | | |
| Operative Gebarung | | | | | | | | | | |
| 2/912000+829500 | Wertzuwachs Abfertigungsversicherung | 2116 | 3116 | 18 | 4 436,84 | 4 200,00 | 236,84 | 0,00 | 4 200,00 | -4 200,00 |
| SU 21 / 31 | Summe Erträge / Einzahlungen operative Gebarung | | | 4 436,84 | 4 200,00 | 236,84 | 0,00 | 4 200,00 | -4 200,00 | |
| SU 22 / 32 | Summe Aufwendungen / Auszahlungen operative Gebarung | | | 0,00 | 0,00 | 0,00 | 0,00 | 0,00 | 0,00 | |
| SA 0 / SA 1 | (0) Nettoergebnis (21 - 22) / (1) Geldfluss operative Gebarung (31 - 32) | | | 4 436,84 | 4 200,00 | 236,84 | 0,00 | 4 200,00 | -4 200,00 | |
| SU 23 | Summe Haushaltsrücklagen | | | 0,00 | 0,00 | 0,00 | 0,00 | 0,00 | 0,00 | |
| SA00 | Nettoergebnis nach Zuw./Entn. Haushaltsrücklagen (Saldo 0 +/- SU23) | | | 4 436,84 | 4 200,00 | 236,84 | | | | |
| Investive Gebarung | | | | | | | | | | |
| SU 33 | Summe Einzahlungen investive Gebarung | | | | | | 0,00 | 0,00 | 0,00 | |
| SU 34 | Summe Auszahlungen investive Gebarung | | | | | | 0,00 | 0,00 | 0,00 | |
| SA2 | Saldo (2) Geldfluss aus der Investiven Gebarung (33 - 34) | | | | | | 0,00 | 0,00 | 0,00 | |
| SA3 | Saldo (3) Nettofinanzierungssaldo (Saldo 1 + Saldo 2) | | | | | | 0,00 | 4 200,00 | -4 200,00 | |
| Finanzierungstätigkeit | | | | | | | | | | |
| SU 35 | Summe Einzahlungen aus der Finanzierungstätigkeit | | | | | | 0,00 | 0,00 | 0,00 | |
| SU 36 | Summe Auszahlungen aus der Finanzierungstätigkeit | | | | | | 0,00 | 0,00 | 0,00 | |
| SA4 | Saldo (4) Geldfluss aus der Finanzierungstätigkeit (35 - 36) | | | | | | 0,00 | 0,00 | 0,00 | |
| SA5 | Saldo (5) Geldfluss aus der voranschlagswirksamen Gebarung (Saldo 3 + Saldo 4) | | | | | | 0,00 | 4 200,00 | -4 200,00 | |

| | MVAG | | | Ergebnisrechnung | | | Finanzierungsrechnung | | | |
|-------------------------------|---|------------|------|------------------|-------------------|-------------------|-----------------------|-------------------|-------------------|------------------|
| | MVAG EH | MVAG FH | VCQU | RA 2025 | VA 2025 | RA - VA | RA 2025 | VA 2025 | RA - VA | |
| 92 | Öffentliche Abgaben | | | | | | | | | |
| 920 | Ausschließliche Gemeindeabgaben | | | | | | | | | |
| 920000 | Öffentliche Abgaben Ausschließl. Gde.abg. | | | | | | | | | |
| Operative Gebarung | | | | | | | | | | |
| 2/920000+828000 | Rückersätze von Aufwendungen | 2116 | 3116 | 18 | 897,18 | 900,00 | -2,82 | 897,18 | 900,00 | -2,82 |
| 2/920000+830001 | GVU Grundsteuer A | 2111 | 3111 | 10 | 44 124,93 | 46 000,00 | -1 875,07 | 44 319,87 | 46 000,00 | -1 680,13 |
| 2/920000+831001 | GVU Grundsteuer B | 2111 | 3111 | 10 | 80 872,78 | 70 000,00 | 10 872,78 | 80 886,08 | 70 000,00 | 10 886,08 |
| 2/920000+833100 | Kommunalsteuer | 2111 | 3111 | 10 | 818,95 | 700,00 | 118,95 | 818,95 | 700,00 | 118,95 |
| 2/920000+833101 | GVU Kommunalsteuer | 2111 | 3111 | 10 | 242 449,14 | 220 000,00 | 22 449,14 | 255 630,13 | 220 000,00 | 35 630,13 |
| 2/920000+838000 | Hundeabgabe | 2111 | 3111 | 10 | 2 708,48 | 2 600,00 | 108,48 | 2 593,48 | 2 600,00 | -6,52 |
| 2/920000+841000 | Gebrauchsabgabe | 2111 | 3111 | 10 | 32 372,10 | 30 200,00 | 2 172,10 | 32 372,10 | 30 200,00 | 2 172,10 |
| 2/920000+849000 | Mahngebühren | 2111 | 3111 | 10 | 93,40 | 100,00 | -6,60 | 89,60 | 100,00 | -10,40 |
| 2/920000+850000 | Aufschließungsbeiträge | 2111 | 3111 | 10 | 0,00 | 26 200,00 | -26 200,00 | 3 994,00 | 26 200,00 | -22 206,00 |
| 2/920000+856000 | Verwaltungsabgaben | 2111 | 3111 | 10 | 4 849,97 | 6 200,00 | -1 350,03 | 4 966,87 | 6 200,00 | -1 233,13 |
| 2/920000+857000 | Kommissionsgebühren | 2111 | 3111 | 10 | 2 842,80 | 2 000,00 | 842,80 | 2 842,80 | 2 000,00 | 842,80 |
| SU 21 / 31 | Summe Erträge / Einzahlungen operative Gebarung | | | | 412 029,73 | 404 900,00 | 7 129,73 | 429 411,06 | 404 900,00 | 24 511,06 |
| 1/920000-640000 | Rechts- und Beratungsaufwand | 2222 | 3222 | 24 | 7 783,74 | 9 000,00 | -1 216,26 | 7 773,56 | 9 000,00 | -1 226,44 |
| 1/920000-650000 | Verzugszinsen | 2241 | 3241 | | 0,00 | 100,00 | -100,00 | 0,00 | 100,00 | -100,00 |
| 1/920000-670000 | Versicherungen | 2222 | 3222 | 24 | 4 597,08 | 4 900,00 | -302,92 | 4 597,08 | 4 900,00 | -302,92 |
| 1/920000-690000 | Abschreibung von Forderungen (Schadensfälle) | 2225 | | | 18,00 | 0,00 | 18,00 | 0,00 | 0,00 | 0,00 |
| 1/920000-691000 | Schadensvergütungen uneinbringliche Forderungen | 2225 | 3225 | 24 | 0,00 | 100,00 | -100,00 | 0,00 | 100,00 | -100,00 |
| 1/920000-720000 | Vergütungen GVU | 2225 | 3225 | 24 | 11 724,25 | 14 100,00 | -2 375,75 | 11 872,67 | 14 100,00 | -2 227,33 |
| 1/920000-722000 | Rückersätze von Erträgen | 2225 | 3225 | | 60 587,45 | 61 000,00 | -412,55 | 60 587,45 | 61 000,00 | -412,55 |
| SU 22 / 32 | Summe Aufwendungen / Auszahlungen operative Gebarung | | | | 84 710,52 | 89 200,00 | -4 489,48 | 84 830,76 | 89 200,00 | -4 369,24 |
| SA 0 / SA 1 | (0) Nettoergebnis (21 - 22) / (1) Geldfluss operative Gebarung (31 - 32) | | | | 327 319,21 | 315 700,00 | 11 619,21 | 344 580,30 | 315 700,00 | 28 880,30 |
| SU 23 | Summe Haushaltsrücklagen | | | | 0,00 | 0,00 | 0,00 | 0,00 | 0,00 | 0,00 |
| SA00 | Nettoergebnis nach Zuw./Entn. Haushaltsrücklagen (Saldo 0 +/- SU23) | | | | 327 319,21 | 315 700,00 | 11 619,21 | | | |
| Investive Gebarung | | | | | | | | | | |
| SU 33 | Summe Einzahlungen investive Gebarung | | | | | | | 0,00 | 0,00 | 0,00 |
| SU 34 | Summe Auszahlungen investive Gebarung | | | | | | | 0,00 | 0,00 | 0,00 |
| SA2 | Saldo (2) Geldfluss aus der Investiven Gebarung (33 - 34) | | | | | | | 0,00 | 0,00 | 0,00 |
| SA3 | Saldo (3) Nettofinanzierungssaldo (Saldo 1 + Saldo 2) | | | | | | | 344 580,30 | 315 700,00 | 28 880,30 |
| Finanzierungstätigkeit | | | | | | | | | | |
| SU 35 | Summe Einzahlungen aus der Finanzierungstätigkeit | | | | | | | 0,00 | 0,00 | 0,00 |
| SU 36 | Summe Auszahlungen aus der Finanzierungstätigkeit | | | | | | | 0,00 | 0,00 | 0,00 |
| SA4 | Saldo (4) Geldfluss aus der Finanzierungstätigkeit (35 - 36) | | | | | | | 0,00 | 0,00 | 0,00 |

| | MVAG | MVAG VCQU | | | Ergebnisrechnung | | | Finanzierungsrechnung | | | |
|-------------------------------|------|---|------|------|------------------|---------------------|---------------------|-----------------------|---------------------|---------------------|-----------------|
| | | EH | FH | | RA 2025 | VA 2025 | RA - VA | RA 2025 | VA 2025 | RA - VA | |
| SA5 | | Saldo (5) Geldfluss aus der voranschlagswirksamen Gebarung (Saldo 3 + Saldo 4) | | | | | | 344 580,30 | 315 700,00 | 28 880,30 | |
| 921 | | Zwischen Ländern und Gemeinden geteilte Abgaben | | | | | | | | | |
| 921000 | | Land u. Gemeinden geteilte Abgaben | | | | | | | | | |
| Operative Gebarung | | | | | | | | | | | |
| 2/921000+834000 | | Fremdenverkehrsabgaben | 2111 | 3111 | 10 | 1 998,23 | 2 000,00 | -1,77 | 1 998,23 | 2 000,00 | -1,77 |
| 2/921000+861000 | | Transfers von Ländern, Landesfonds und Landeskammern | 2121 | 3121 | | 5 404,77 | 5 000,00 | 404,77 | 5 404,77 | 5 000,00 | 404,77 |
| SU 21 / 31 | | Summe Erträge / Einzahlungen operative Gebarung | | | | 7 403,00 | 7 000,00 | 403,00 | 7 403,00 | 7 000,00 | 403,00 |
| SU 22 / 32 | | Summe Aufwendungen / Auszahlungen operative Gebarung | | | | 0,00 | 0,00 | 0,00 | 0,00 | 0,00 | 0,00 |
| SA 0 / SA 1 | | (0) Nettoergebnis (21 - 22) / (1) Geldfluss operative Gebarung (31 - 32) | | | | 7 403,00 | 7 000,00 | 403,00 | 7 403,00 | 7 000,00 | 403,00 |
| SU 23 | | Summe Haushaltsrücklagen | | | | 0,00 | 0,00 | 0,00 | 0,00 | 0,00 | 0,00 |
| SA00 | | Nettoergebnis nach Zuw./Entn. Haushaltsrücklagen (Saldo 0 +/- SU23) | | | | 7 403,00 | 7 000,00 | 403,00 | | | |
| Investive Gebarung | | | | | | | | | | | |
| SU 33 | | Summe Einzahlungen investive Gebarung | | | | | | 0,00 | 0,00 | 0,00 | 0,00 |
| SU 34 | | Summe Auszahlungen investive Gebarung | | | | | | 0,00 | 0,00 | 0,00 | 0,00 |
| SA2 | | Saldo (2) Geldfluss aus der Investiven Gebarung (33 - 34) | | | | | | 0,00 | 0,00 | 0,00 | 0,00 |
| SA3 | | Saldo (3) Nettofinanzierungssaldo (Saldo 1 + Saldo 2) | | | | | | 7 403,00 | 7 000,00 | 403,00 | 403,00 |
| Finanzierungstätigkeit | | | | | | | | | | | |
| SU 35 | | Summe Einzahlungen aus der Finanzierungstätigkeit | | | | | | 0,00 | 0,00 | 0,00 | 0,00 |
| SU 36 | | Summe Auszahlungen aus der Finanzierungstätigkeit | | | | | | 0,00 | 0,00 | 0,00 | 0,00 |
| SA4 | | Saldo (4) Geldfluss aus der Finanzierungstätigkeit (35 - 36) | | | | | | 0,00 | 0,00 | 0,00 | 0,00 |
| SA5 | | Saldo (5) Geldfluss aus der voranschlagswirksamen Gebarung (Saldo 3 + Saldo 4) | | | | | | 7 403,00 | 7 000,00 | 403,00 | 403,00 |
| 925 | | Ertragsanteile an gemeinschaftlichen Bundesabgaben | | | | | | | | | |
| 925000 | | Öffentliche Abgaben Ertragsanteile | | | | | | | | | |
| Operative Gebarung | | | | | | | | | | | |
| 2/925000+859400 | | Ertragsanteile nach dem ABVS | 2112 | 3112 | 11 | 1 030 965,65 | 1 021 000,00 | 9 965,65 | 1 030 965,65 | 1 021 000,00 | 9 965,65 |
| SU 21 / 31 | | Summe Erträge / Einzahlungen operative Gebarung | | | | 1 030 965,65 | 1 021 000,00 | 9 965,65 | 1 030 965,65 | 1 021 000,00 | 9 965,65 |
| SU 22 / 32 | | Summe Aufwendungen / Auszahlungen operative Gebarung | | | | 0,00 | 0,00 | 0,00 | 0,00 | 0,00 | 0,00 |
| SA 0 / SA 1 | | (0) Nettoergebnis (21 - 22) / (1) Geldfluss operative Gebarung (31 - 32) | | | | 1 030 965,65 | 1 021 000,00 | 9 965,65 | 1 030 965,65 | 1 021 000,00 | 9 965,65 |
| SU 23 | | Summe Haushaltsrücklagen | | | | 0,00 | 0,00 | 0,00 | 0,00 | 0,00 | 0,00 |
| SA00 | | Nettoergebnis nach Zuw./Entn. Haushaltsrücklagen (Saldo 0 +/- SU23) | | | | 1 030 965,65 | 1 021 000,00 | 9 965,65 | | | |
| Investive Gebarung | | | | | | | | | | | |
| SU 33 | | Summe Einzahlungen investive Gebarung | | | | | | 0,00 | 0,00 | 0,00 | 0,00 |
| SU 34 | | Summe Auszahlungen investive Gebarung | | | | | | 0,00 | 0,00 | 0,00 | 0,00 |
| SA2 | | Saldo (2) Geldfluss aus der Investiven Gebarung (33 - 34) | | | | | | 0,00 | 0,00 | 0,00 | 0,00 |
| SA3 | | Saldo (3) Nettofinanzierungssaldo (Saldo 1 + Saldo 2) | | | | | | 1 030 965,65 | 1 021 000,00 | 9 965,65 | 9 965,65 |

| | | MVAG MVAG VCQU | | | Ergebnisrechnung | | | Finanzierungsrechnung | | |
|---|--|----------------|------|----|------------------|-----------|----------|-----------------------|--------------|----------|
| | | EH | FH | | RA 2025 | VA 2025 | RA - VA | RA 2025 | VA 2025 | RA - VA |
| Finanzierungstätigkeit | | | | | | | | | | |
| SU 35 | Summe Einzahlungen aus der Finanzierungstätigkeit | | | | | | | 0,00 | 0,00 | 0,00 |
| SU 36 | Summe Auszahlungen aus der Finanzierungstätigkeit | | | | | | | 0,00 | 0,00 | 0,00 |
| SA4 | Saldo (4) Geldfluss aus der Finanzierungstätigkeit (35 – 36) | | | | | | | 0,00 | 0,00 | 0,00 |
| SA5 | Saldo (5) Geldfluss aus der voranschlagswirksamen Gebarung (Saldo 3 + Saldo 4) | | | | | | | 1 030 965,65 | 1 021 000,00 | 9 965,65 |
| 94 Finanzaufweisungen und Zuschüsse | | | | | | | | | | |
| 940 Bedarfsaufweisungen | | | | | | | | | | |
| 940000 Finanzaufweisungen und Zuschüsse | | | | | | | | | | |
| Operative Gebarung | | | | | | | | | | |
| 2/940000+861000 | Transfers von Ländern, Landesfonds und Landesräumen BZ I | 2121 | 3121 | 15 | 2 908,98 | 0,00 | 2 908,98 | 2 908,98 | 0,00 | 2 908,98 |
| SU 21 / 31 | Summe Erträge / Einzahlungen operative Gebarung | | | | 2 908,98 | 0,00 | 2 908,98 | 2 908,98 | 0,00 | 2 908,98 |
| SU 22 / 32 | Summe Aufwendungen / Auszahlungen operative Gebarung | | | | 0,00 | 0,00 | 0,00 | 0,00 | 0,00 | 0,00 |
| SA 0 / SA 1 | (0) Nettoergebnis (21 - 22) / (1) Geldfluss operative Gebarung (31 – 32) | | | | 2 908,98 | 0,00 | 2 908,98 | 2 908,98 | 0,00 | 2 908,98 |
| SU 23 | Summe Haushaltsrücklagen | | | | 0,00 | 0,00 | 0,00 | 0,00 | 0,00 | 0,00 |
| SA00 | Nettoergebnis nach Zuw./Entn. Haushaltsrücklagen (Saldo 0 +/- SU23) | | | | 2 908,98 | 0,00 | 2 908,98 | | | |
| Investive Gebarung | | | | | | | | | | |
| SU 33 | Summe Einzahlungen investive Gebarung | | | | | | | 0,00 | 0,00 | 0,00 |
| SU 34 | Summe Auszahlungen investive Gebarung | | | | | | | 0,00 | 0,00 | 0,00 |
| SA2 | Saldo (2) Geldfluss aus der Investiven Gebarung (33 – 34) | | | | | | | 0,00 | 0,00 | 0,00 |
| SA3 | Saldo (3) Nettofinanzierungssaldo (Saldo 1 + Saldo 2) | | | | | | | 2 908,98 | 0,00 | 2 908,98 |
| Finanzierungstätigkeit | | | | | | | | | | |
| SU 35 | Summe Einzahlungen aus der Finanzierungstätigkeit | | | | | | | 0,00 | 0,00 | 0,00 |
| SU 36 | Summe Auszahlungen aus der Finanzierungstätigkeit | | | | | | | 0,00 | 0,00 | 0,00 |
| SA4 | Saldo (4) Geldfluss aus der Finanzierungstätigkeit (35 – 36) | | | | | | | 0,00 | 0,00 | 0,00 |
| SA5 | Saldo (5) Geldfluss aus der voranschlagswirksamen Gebarung (Saldo 3 + Saldo 4) | | | | | | | 2 908,98 | 0,00 | 2 908,98 |
| 941 Sonstige Finanzaufweisungen nach dem FAG | | | | | | | | | | |
| 941000 Zuschüsse nach dem FAG | | | | | | | | | | |
| Operative Gebarung | | | | | | | | | | |
| 2/941000+860000 | Transfers von Bund, Bundesfonds und Bundesräumen (laufend) FAG §24 1+2 | 2121 | 3121 | 15 | 9 538,13 | 9 100,00 | 438,13 | 9 538,13 | 9 100,00 | 438,13 |
| 2/941000+860100 | Transfers von Bund, Bundesfonds und Bundesräumen | 2121 | 3121 | | 27 436,00 | 27 400,00 | 36,00 | 27 436,00 | 27 400,00 | 36,00 |
| SU 21 / 31 | Summe Erträge / Einzahlungen operative Gebarung | | | | 36 974,13 | 36 500,00 | 474,13 | 36 974,13 | 36 500,00 | 474,13 |
| SU 22 / 32 | Summe Aufwendungen / Auszahlungen operative Gebarung | | | | 0,00 | 0,00 | 0,00 | 0,00 | 0,00 | 0,00 |
| SA 0 / SA 1 | (0) Nettoergebnis (21 - 22) / (1) Geldfluss operative Gebarung (31 – 32) | | | | 36 974,13 | 36 500,00 | 474,13 | 36 974,13 | 36 500,00 | 474,13 |

| | MVAG | MVAG VCQU | | Ergebnisrechnung | | | Finanzierungsrechnung | | |
|-------------------------------|------|--|-----------|------------------|-----------|-----------|-----------------------|-----------|-----------|
| | | EH | FH | RA 2025 | VA 2025 | RA - VA | RA 2025 | VA 2025 | RA - VA |
| SU 23 | | Summe Haushaltsrücklagen | | 0,00 | 0,00 | 0,00 | 0,00 | 0,00 | 0,00 |
| SA00 | | Nettoergebnis nach Zuw./Entn. Haushaltsrücklagen (Saldo 0 +/- SU23) | | 36 974,13 | 36 500,00 | 474,13 | | | |
| Investive Gebarung | | | | | | | | | |
| SU 33 | | Summe Einzahlungen investive Gebarung | | | | | 0,00 | 0,00 | 0,00 |
| SU 34 | | Summe Auszahlungen investive Gebarung | | | | | 0,00 | 0,00 | 0,00 |
| SA2 | | Saldo (2) Geldfluss aus der Investiven Gebarung (33 – 34) | | | | | 0,00 | 0,00 | 0,00 |
| SA3 | | Saldo (3) Nettofinanzierungssaldo (Saldo 1 + Saldo 2) | | | | | 36 974,13 | 36 500,00 | 474,13 |
| Finanzierungstätigkeit | | | | | | | | | |
| SU 35 | | Summe Einzahlungen aus der Finanzierungstätigkeit | | | | | 0,00 | 0,00 | 0,00 |
| SU 36 | | Summe Auszahlungen aus der Finanzierungstätigkeit | | | | | 0,00 | 0,00 | 0,00 |
| SA4 | | Saldo (4) Geldfluss aus der Finanzierungstätigkeit (35 – 36) | | | | | 0,00 | 0,00 | 0,00 |
| SA5 | | Saldo (5) Geldfluss aus der voranschlagswirksamen Gebarung (Saldo 3 + Saldo 4) | | | | | 36 974,13 | 36 500,00 | 474,13 |
| 945 | | Sonstige Zuschüsse des Bundes | | | | | | | |
| 945000 | | Sonstige Zuschüsse des Bundes | | | | | | | |
| Operative Gebarung | | | | | | | | | |
| 2/945000+860000 | | Transfers von Bund, Bundesfonds und Bundeskammern | 2121 3121 | 0,00 | 5 000,00 | -5 000,00 | 0,00 | 5 000,00 | -5 000,00 |
| SU 21 / 31 | | Summe Erträge / Einzahlungen operative Gebarung | | 0,00 | 5 000,00 | -5 000,00 | 0,00 | 5 000,00 | -5 000,00 |
| SU 22 / 32 | | Summe Aufwendungen / Auszahlungen operative Gebarung | | 0,00 | 0,00 | 0,00 | 0,00 | 0,00 | 0,00 |
| SA 0 / SA 1 | | (0) Nettoergebnis (21 - 22) / (1) Geldfluss operative Gebarung (31 – 32) | | 0,00 | 5 000,00 | -5 000,00 | 0,00 | 5 000,00 | -5 000,00 |
| SU 23 | | Summe Haushaltsrücklagen | | 0,00 | 0,00 | 0,00 | 0,00 | 0,00 | 0,00 |
| SA00 | | Nettoergebnis nach Zuw./Entn. Haushaltsrücklagen (Saldo 0 +/- SU23) | | 0,00 | 5 000,00 | -5 000,00 | | | |
| Investive Gebarung | | | | | | | | | |
| SU 33 | | Summe Einzahlungen investive Gebarung | | | | | 0,00 | 0,00 | 0,00 |
| SU 34 | | Summe Auszahlungen investive Gebarung | | | | | 0,00 | 0,00 | 0,00 |
| SA2 | | Saldo (2) Geldfluss aus der Investiven Gebarung (33 – 34) | | | | | 0,00 | 0,00 | 0,00 |
| SA3 | | Saldo (3) Nettofinanzierungssaldo (Saldo 1 + Saldo 2) | | | | | 0,00 | 5 000,00 | -5 000,00 |
| Finanzierungstätigkeit | | | | | | | | | |
| SU 35 | | Summe Einzahlungen aus der Finanzierungstätigkeit | | | | | 0,00 | 0,00 | 0,00 |
| SU 36 | | Summe Auszahlungen aus der Finanzierungstätigkeit | | | | | 0,00 | 0,00 | 0,00 |
| SA4 | | Saldo (4) Geldfluss aus der Finanzierungstätigkeit (35 – 36) | | | | | 0,00 | 0,00 | 0,00 |
| SA5 | | Saldo (5) Geldfluss aus der voranschlagswirksamen Gebarung (Saldo 3 + Saldo 4) | | | | | 0,00 | 5 000,00 | -5 000,00 |

| | | MVAG MVAG VCQU | | Ergebnisrechnung | | | Finanzierungsrechnung | | |
|-------------------------------|--|----------------|----|-------------------|-------------------|--------------------|-----------------------|-------------|-------------|
| | | EH | FH | RA 2025 | VA 2025 | RA - VA | RA 2025 | VA 2025 | RA - VA |
| 98 | Haushaltsausgleich | | | | | | | | |
| 980 | Verrechnung zwischen operativer Gebarung und Projekten | | | | | | | | |
| 980000 | Verrechnung zwischen operativer Gebarung und Projekten | | | | | | | | |
| Operative Gebarung | | | | | | | | | |
| SU 21 / 31 | Summe Erträge / Einzahlungen operative Gebarung | | | 0,00 | 0,00 | 0,00 | 0,00 | 0,00 | 0,00 |
| 1/980000-799000 | Zuweisungen an Verrechnungsrücklagen 2225 zwischen operativer Gebarung und Projekten | | | 42 580,28 | 47 500,00 | -4 919,72 | 0,00 | 0,00 | 0,00 |
| SU 22 / 32 | Summe Aufwendungen / Auszahlungen operative Gebarung | | | 42 580,28 | 47 500,00 | -4 919,72 | 0,00 | 0,00 | 0,00 |
| SA 0 / SA 1 | (0) Nettoergebnis (21 - 22) / (1) Geldfluss operative Gebarung (31 – 32) | | | -42 580,28 | -47 500,00 | 4 919,72 | 0,00 | 0,00 | 0,00 |
| SU 23 | Summe Haushaltsrücklagen | | | 0,00 | 0,00 | 0,00 | 0,00 | 0,00 | 0,00 |
| SA00 | Nettoergebnis nach Zuw./Entn. Haushaltsrücklagen (Saldo 0 +/- SU23) | | | -42 580,28 | -47 500,00 | 4 919,72 | | | |
| Investive Gebarung | | | | | | | | | |
| SU 33 | Summe Einzahlungen investive Gebarung | | | | | | 0,00 | 0,00 | 0,00 |
| SU 34 | Summe Auszahlungen investive Gebarung | | | | | | 0,00 | 0,00 | 0,00 |
| SA2 | Saldo (2) Geldfluss aus der Investiven Gebarung (33 – 34) | | | | | | 0,00 | 0,00 | 0,00 |
| SA3 | Saldo (3) Nettofinanzierungssaldo (Saldo 1 + Saldo 2) | | | | | | 0,00 | 0,00 | 0,00 |
| Finanzierungstätigkeit | | | | | | | | | |
| SU 35 | Summe Einzahlungen aus der Finanzierungstätigkeit | | | | | | 0,00 | 0,00 | 0,00 |
| SU 36 | Summe Auszahlungen aus der Finanzierungstätigkeit | | | | | | 0,00 | 0,00 | 0,00 |
| SA4 | Saldo (4) Geldfluss aus der Finanzierungstätigkeit (35 – 36) | | | | | | 0,00 | 0,00 | 0,00 |
| SA5 | Saldo (5) Geldfluss aus der voranschlagswirksamen Gebarung (Saldo 3 + Saldo 4) | | | | | | 0,00 | 0,00 | 0,00 |
| 99 | Jahresergebnis, Übergabe und Übernahme des Jahresergebnisses, Abwicklung der Vorjahre | | | | | | | | |
| 990 | Überschüsse und Abgänge (soweit nicht zugeordnet) | | | | | | | | |
| 990000 | Abwicklung d. Vorjahre Überschüsse u. Abgänge | | | | | | | | |
| Operative Gebarung | | | | | | | | | |
| SU 21 / 31 | Summe Erträge / Einzahlungen operative Gebarung | | | 0,00 | 0,00 | 0,00 | 0,00 | 0,00 | 0,00 |
| SU 22 / 32 | Summe Aufwendungen / Auszahlungen operative Gebarung | | | 0,00 | 0,00 | 0,00 | 0,00 | 0,00 | 0,00 |
| SA 0 / SA 1 | (0) Nettoergebnis (21 - 22) / (1) Geldfluss operative Gebarung (31 – 32) | | | 0,00 | 0,00 | 0,00 | 0,00 | 0,00 | 0,00 |
| 2/990000+895077 | Entnahmen von allgemeinen Haushaltsrücklagen 2301 | | | 163 807,38 | 412 200,00 | -248 392,62 | 0,00 | 0,00 | 0,00 |
| SU 23 | Summe Haushaltsrücklagen | | | 163 807,38 | 412 200,00 | -248 392,62 | 0,00 | 0,00 | 0,00 |
| SA00 | Nettoergebnis nach Zuw./Entn. Haushaltsrücklagen (Saldo 0 +/- SU23) | | | 163 807,38 | 412 200,00 | -248 392,62 | | | |
| Investive Gebarung | | | | | | | | | |
| SU 33 | Summe Einzahlungen investive Gebarung | | | | | | 0,00 | 0,00 | 0,00 |

| | MVAG | MVAG | VCQU | Ergebnisrechnung | | | Finanzierungsrechnung | | | |
|-------------------------------|------|------|------|------------------|----|---------|-----------------------|---------|---------|---------|
| | | | | EH | FH | RA 2025 | VA 2025 | RA - VA | RA 2025 | VA 2025 |
| SU 34 | | | | | | | | 0,00 | 0,00 | 0,00 |
| | | | | | | | | | | |
| SA2 | | | | | | | | 0,00 | 0,00 | 0,00 |
| SA3 | | | | | | | | 0,00 | 0,00 | 0,00 |
| Finanzierungstätigkeit | | | | | | | | | | |
| SU 35 | | | | | | | | 0,00 | 0,00 | 0,00 |
| SU 36 | | | | | | | | 0,00 | 0,00 | 0,00 |
| SA4 | | | | | | | | 0,00 | 0,00 | 0,00 |
| SA5 | | | | | | | | 0,00 | 0,00 | 0,00 |

Nachweis der Investitionstätigkeit

Rechnungsabschluss 2025

Gemeinde Weiden an der March

Nachweis der Investitionen mit Erläuterungen (nur VC 1)

| Vorhaben | Vorhabensbezeichnung | RA 2025 | VA 2025 | RA - VA | RA Vorjahre | RA Gesamt |
|--------------------------------------|---|-------------------|-------------------|-------------------|-------------------|---------------------|
| Konto | Bezeichnung | | | | | |
| 1000820 | Bauhof und Fuhrpark (2015 bis 2030) | | | | | |
| | Auszahlungen - Investitionen - Mittelverwendung | 5 650,10 | 41 000,00 | -35 349,90 | 967 097,53 | 972 747,63 |
| | Anschaffungs- oder Herstellungskosten | 5 650,10 | 41 000,00 | -35 349,90 | 967 097,53 | 972 747,63 |
| 5/820100-000000 | Bebaute Grundstücke | 0,00 | 0,00 | 0,00 | 209 188,17 | 209 188,17 |
| 5/820100-006000 | Sonstige Grundstückseinrichtungen | 0,00 | 41 000,00 | -41 000,00 | 32 506,33 | 32 506,33 |
| 5/820100-010000 | Gebäude und Bauten | 5 650,10 | 0,00 | 5 650,10 | 578 364,93 | 584 015,03 |
| 5/820100-020000 | Maschinen und maschinelle Anlagen | 0,00 | 0,00 | 0,00 | 147 038,10 | 147 038,10 |
| | Einzahlungen - Finanzierung - Mittelaufbringung | 100 000,00 | 100 000,00 | 0,00 | 984 337,23 | 1 084 337,23 |
| | Mittel aus Geldfluss aus der operativen Gebarung | 0,00 | 0,00 | 0,00 | 594 337,23 | 594 337,23 |
| 6/820100+829910 | Sonstige Erträge Verr.zw operativer Gebarung und Projekt | 0,00 | 0,00 | 0,00 | 517 442,82 | 517 442,82 |
| 6/820100+829960 | Sonstige Einnahme - Übernahme 2019 IST Überschuss | 0,00 | 0,00 | 0,00 | 76 894,41 | 76 894,41 |
| | Bedarfszuweisungen/KTZ | 100 000,00 | 100 000,00 | 0,00 | 390 000,00 | 490 000,00 |
| 6/820100+871000 | Kapitaltransfers aus Gemeinde-Bedarfszuweisungsmitteln BZ III | 100 000,00 | 100 000,00 | 0,00 | 390 000,00 | 490 000,00 |
| | Haushaltsrücklagen/Zahlungsmittelreserven | 0,00 | 0,00 | 0,00 | 0,00 | 0,00 |
| | Sonstige Kapitaltransfers und Subventionen | 0,00 | 0,00 | 0,00 | 0,00 | 0,00 |
| | Darlehen/Innere Darlehen | 0,00 | 0,00 | 0,00 | 0,00 | 0,00 |
| | Finanzierungsleasing | 0,00 | 0,00 | 0,00 | 0,00 | 0,00 |
| | Veräußerung langfristiges Vermögen und Sonstiges | 0,00 | 0,00 | 0,00 | 0,00 | 0,00 |
| Finanzierungsergebnis 1000820 | | 94 349,90 | 59 000,00 | 35 349,90 | 17 239,70 | 111 589,60 |
| | offene Verbindlichkeiten | 654,00 | | | | |
| | offene Forderungen | 0,00 | | | | |

| Vorhaben | Vorhabensbezeichnung | | RA 2025 | VA 2025 | RA - VA | RA Vorjahre | RA Gesamt |
|--------------------------------------|---|--|-------------|-------------|-------------|-----------------|-----------------|
| Konto | Bezeichnung | | | | | | |
| 1008519 | Kapitalisierende Darlehenszinsen (2016 bis 2037) | | | | | | |
| | Auszahlungen - Investitionen - Mittelverwendung | | 0,00 | 0,00 | 0,00 | 634,77 | 634,77 |
| | Anschaffungs- oder Herstellungskosten | | 0,00 | 0,00 | 0,00 | 634,77 | 634,77 |
| | 5/851900-650000 Zinsen | | 0,00 | 0,00 | 0,00 | 634,77 | 634,77 |
| | Einzahlungen - Finanzierung - Mittelaufbringung | | 0,00 | 0,00 | 0,00 | 4 000,00 | 4 000,00 |
| | Mittel aus Geldfluss aus der operativen Gebarung | | 0,00 | 0,00 | 0,00 | 4 000,00 | 4 000,00 |
| | 6/851900+829960 Sonstige Einnahme - Übernahme 2019 IST Überschuss | | 0,00 | 0,00 | 0,00 | 4 000,00 | 4 000,00 |
| | Bedarfszuweisungen/KTZ | | 0,00 | 0,00 | 0,00 | 0,00 | 0,00 |
| | Haushaltsrücklagen/Zahlungsmittelreserven | | 0,00 | 0,00 | 0,00 | 0,00 | 0,00 |
| | Sonstige Kapitaltransfers und Subventionen | | 0,00 | 0,00 | 0,00 | 0,00 | 0,00 |
| | Darlehen/Innere Darlehen | | 0,00 | 0,00 | 0,00 | 0,00 | 0,00 |
| | Finanzierungsleasing | | 0,00 | 0,00 | 0,00 | 0,00 | 0,00 |
| | Veräußerung langfristiges Vermögen und Sonstiges | | 0,00 | 0,00 | 0,00 | 0,00 | 0,00 |
| Finanzierungsergebnis 1008519 | | | 0,00 | 0,00 | 0,00 | 3 365,23 | 3 365,23 |
| | offene Verbindlichkeiten | | 0,00 | | | | |
| | offene Forderungen | | 0,00 | | | | |

Rechnungsabschluss 2025

Gemeinde Weiden an der March

Nachweis der Investitionen mit Erläuterungen (nur VC 1)

| Vorhaben | Vorhabensbezeichnung | | RA 2025 | VA 2025 | RA - VA | RA Vorjahre | RA Gesamt |
|--------------------------------------|--|--|-----------------|------------------|------------------|------------------|------------------|
| Konto | Bezeichnung | | | | | | |
| 1000001 | Güterwegeerhaltung Weiden an der March (1999 bis 2099) | | | | | | |
| | Auszahlungen - Investitionen - Mittelverwendung | | 8 059,43 | 13 000,00 | -4 940,57 | 52 660,41 | 60 719,84 |
| | Anschaffungs- oder Herstellungskosten | | 8 059,43 | 13 000,00 | -4 940,57 | 52 660,41 | 60 719,84 |
| 5/710000-002000 | Güterwegeerhaltung | | 8 059,43 | 13 000,00 | -4 940,57 | 52 660,41 | 60 719,84 |
| | Einzahlungen - Finanzierung - Mittelaufbringung | | 8 059,43 | 13 000,00 | -4 940,57 | 52 660,41 | 60 719,84 |
| | Mittel aus Geldfluss aus der operativen Gebarung | | 2 209,43 | 7 200,00 | -4 990,57 | 34 210,41 | 36 419,84 |
| 5/710000-729960 | Sonstige Ausgabe - Übernahme 2019 IST-Fehlbetrag | | 0,00 | 0,00 | 0,00 | -2 456,79 | -2 456,79 |
| 6/710000+829910 | Verr zw operativer Gebarung u Projekte | | 0,00 | 0,00 | 0,00 | 28 843,24 | 28 843,24 |
| 6/710000+899000 | Entnahmen aus Verrechnungsrücklagen zwischen operativer Gebarung und Projekten | | 2 209,43 | 7 200,00 | -4 990,57 | 7 823,96 | 10 033,39 |
| | Bedarfszuweisungen/KTZ | | 5 850,00 | 5 800,00 | 50,00 | 18 450,00 | 24 300,00 |
| 6/710000+301000 | Kapitaltransfers von Ländern, Landesfonds und Landeskammern | | 2 925,00 | 2 900,00 | 25,00 | 8 350,00 | 11 275,00 |
| 6/710000+871000 | Kapitaltransfers aus Gemeinde-Bedarfszuweisungsmitteln BZ III | | 2 925,00 | 2 900,00 | 25,00 | 10 100,00 | 13 025,00 |
| | Haushaltsrücklagen/Zahlungsmittelreserven | | 0,00 | 0,00 | 0,00 | 0,00 | 0,00 |
| | Sonstige Kapitaltransfers und Subventionen | | 0,00 | 0,00 | 0,00 | 0,00 | 0,00 |
| | Darlehen/Innere Darlehen | | 0,00 | 0,00 | 0,00 | 0,00 | 0,00 |
| | Finanzierungsleasing | | 0,00 | 0,00 | 0,00 | 0,00 | 0,00 |
| | Veräußerung langfristiges Vermögen und Sonstiges | | 0,00 | 0,00 | 0,00 | 0,00 | 0,00 |
| Finanzierungsergebnis 1000001 | | | 0,00 | 0,00 | 0,00 | 0,00 | 0,00 |
| | offene Verbindlichkeiten | | 0,00 | | | | |
| | offene Forderungen | | 0,00 | | | | |

Rechnungsabschluss 2025

Gemeinde Weiden an der March

Nachweis der Investitionen mit Erläuterungen (nur VC 1)

| Vorhaben | Vorhabensbezeichnung | RA 2025 | VA 2025 | RA - VA | RA Vorjahre | RA Gesamt |
|--------------------------------------|---|-------------------|-------------------|----------------|-------------------|-------------------|
| Konto | Bezeichnung | | | | | |
| 1000002 | Abwasserbeseitigung (2019 bis 2026) | | | | | |
| | Auszahlungen - Investitionen - Mittelverwendung | 23 881,46 | 24 000,00 | -118,54 | 896 560,36 | 920 441,82 |
| | Anschaffungs- oder Herstellungskosten | 23 881,46 | 24 000,00 | -118,54 | 896 560,36 | 920 441,82 |
| 5/851000-004100 | Anpassung an den Stand der Technik | 23 881,46 | 24 000,00 | -118,54 | 896 560,36 | 920 441,82 |
| | Einzahlungen - Finanzierung - Mittelaufbringung | 11 836,81 | 12 000,00 | -163,19 | 908 605,01 | 920 441,82 |
| | Mittel aus Geldfluss aus der operativen Gebarung | 0,00 | 0,00 | 0,00 | 408 605,01 | 408 605,01 |
| 5/851000-729960 | Sonstige Ausgabe - Übernahme 2019 IST Fehlbetrag | 0,00 | 0,00 | 0,00 | -4 000,00 | -4 000,00 |
| 6/851000+829910 | Verr zw operativer Gebarung u Projekten | 0,00 | 0,00 | 0,00 | 412 605,01 | 412 605,01 |
| | Bedarfszuweisungen/KTZ | 0,00 | 0,00 | 0,00 | 0,00 | 0,00 |
| | Haushaltsrücklagen/Zahlungsmittelreserven | 11 836,81 | 12 000,00 | -163,19 | 0,00 | 11 836,81 |
| 6/851000+894001 | Entnahmen von zweckgebundenen Haushaltsrücklagen | 11 836,81 | 12 000,00 | -163,19 | 0,00 | 11 836,81 |
| | Sonstige Kapitaltransfers und Subventionen | 0,00 | 0,00 | 0,00 | 0,00 | 0,00 |
| | Darlehen/Innere Darlehen | 0,00 | 0,00 | 0,00 | 500 000,00 | 500 000,00 |
| 91612/6 | ABA Anpassung an den Stand der Technik | 0,00 | 0,00 | 0,00 | 500 000,00 | 500 000,00 |
| | Finanzierungsleasing | 0,00 | 0,00 | 0,00 | 0,00 | 0,00 |
| | Veräußerung langfristiges Vermögen und Sonstiges | 0,00 | 0,00 | 0,00 | 0,00 | 0,00 |
| Finanzierungsergebnis 1000002 | | -12 044,65 | -12 000,00 | -44,65 | 12 044,65 | 0,00 |
| | offene Verbindlichkeiten | 26 869,39 | | | | |
| | offene Forderungen | 0,00 | | | | |

Rechnungsabschluss 2025

Gemeinde Weiden an der March

Nachweis der Investitionen mit Erläuterungen (nur VC 1)

| Vorhaben | Vorhabensbezeichnung | RA 2025 | VA 2025 | RA - VA | RA Vorjahre | RA Gesamt |
|--------------------------------------|---|------------------|------------------|-------------------|-------------------|-------------------|
| Konto | Bezeichnung | | | | | |
| 1000004 | Straßenbau, Aufschließungen Bauland (1999 bis 2099) | | | | | |
| | Auszahlungen - Investitionen - Mittelverwendung | 27 548,50 | 54 000,00 | -26 451,50 | 665 316,01 | 692 864,51 |
| | Anschaffungs- oder Herstellungskosten | 27 548,50 | 54 000,00 | -26 451,50 | 665 316,01 | 692 864,51 |
| 5/612100-002000 | Straßenbau Bgt, OW, Zwdf | 27 548,50 | 54 000,00 | -26 451,50 | 665 316,01 | 692 864,51 |
| | Einzahlungen - Finanzierung - Mittelaufbringung | 70 000,00 | 70 000,00 | 0,00 | 774 465,29 | 844 465,29 |
| | Mittel aus Geldfluss aus der operativen Gebarung | 0,00 | 0,00 | 0,00 | 117 594,49 | 117 594,49 |
| 6/612100+829960 | Sonstige Einnahme - Übernahme 2019 IST Überschuss | 0,00 | 0,00 | 0,00 | 117 594,49 | 117 594,49 |
| | Bedarfszuweisungen/KTZ | 70 000,00 | 70 000,00 | 0,00 | 564 580,00 | 634 580,00 |
| 6/612100+301000 | Kapitaltransfers von Ländern, Landesfonds und Landeskammern | 0,00 | 0,00 | 0,00 | 6 480,00 | 6 480,00 |
| 6/612100+871000 | Kapitaltransfers aus Gemeinde-Bedarfszuweisungsmitteln BZ III | 70 000,00 | 70 000,00 | 0,00 | 558 100,00 | 628 100,00 |
| | Haushaltsrücklagen/Zahlungsmittelreserven | 0,00 | 0,00 | 0,00 | 0,00 | 0,00 |
| | Sonstige Kapitaltransfers und Subventionen | 0,00 | 0,00 | 0,00 | 92 290,80 | 92 290,80 |
| 6/612100+300000 | Kapitaltransfers von Bund, Bundesfonds und Bundeskammern | 0,00 | 0,00 | 0,00 | 92 290,80 | 92 290,80 |
| | Darlehen/Innere Darlehen | 0,00 | 0,00 | 0,00 | 0,00 | 0,00 |
| | Finanzierungsleasing | 0,00 | 0,00 | 0,00 | 0,00 | 0,00 |
| | Veräußerung langfristiges Vermögen und Sonstiges | 0,00 | 0,00 | 0,00 | 0,00 | 0,00 |
| Finanzierungsergebnis 1000004 | | 42 451,50 | 16 000,00 | 26 451,50 | 109 149,28 | 151 600,78 |
| | offene Verbindlichkeiten | 0,00 | | | | |
| | offene Forderungen | 0,00 | | | | |

Rechnungsabschluss 2025

Gemeinde Weiden an der March

Nachweis der Investitionen mit Erläuterungen (nur VC 1)

| Vorhaben | Vorhabensbezeichnung | RA 2025 | VA 2025 | RA - VA | RA Vorjahre | RA Gesamt |
|--------------------------------------|--|-------------------|-------------------|-------------------|-------------------|-------------------|
| Konto | Bezeichnung | | | | | |
| 1000006 | Wasserwerke und Leitungen (2010 bis 2026) | | | | | |
| | Auszahlungen - Investitionen - Mittelverwendung | 84 242,82 | 84 300,00 | -57,18 | 615 416,67 | 699 659,49 |
| | Anschaffungs- oder Herstellungskosten | 84 242,82 | 84 300,00 | -57,18 | 615 416,67 | 699 659,49 |
| 5/850000-004000 | Errichtung einer Wasserversorgung | 84 242,82 | 84 300,00 | -57,18 | 586 835,10 | 671 077,92 |
| 5/850000-040000 | Fahrzeuge | 0,00 | 0,00 | 0,00 | 28 581,57 | 28 581,57 |
| | Einzahlungen - Finanzierung - Mittelaufbringung | 0,00 | 40 000,00 | -40 000,00 | 659 892,85 | 659 892,85 |
| | Mittel aus Geldfluss aus der operativen Gebarung | 0,00 | 40 000,00 | -40 000,00 | 99 893,60 | 99 893,60 |
| 5/850000-729960 | Sonstige Ausgabe - Übernahme 2019 IST Fehlbetrag | 0,00 | 0,00 | 0,00 | -45 559,65 | -45 559,65 |
| 6/850000+829910 | Sonstige Erträge Zuführung von o HH | 0,00 | 0,00 | 0,00 | 138 870,93 | 138 870,93 |
| 6/850000+899000 | Entnahmen aus Verrechnungsrücklagen zwischen operativer Gebarung und Projekten | 0,00 | 40 000,00 | -40 000,00 | 6 582,32 | 6 582,32 |
| | Bedarfszuweisungen/KTZ | 0,00 | 0,00 | 0,00 | 5 000,00 | 5 000,00 |
| 6/850000+871000 | Kapitaltransfers aus Gemeinde-Bedarfszuweisungsmitteln BZ III | 0,00 | 0,00 | 0,00 | 5 000,00 | 5 000,00 |
| | Haushaltsrücklagen/Zahlungsmittelreserven | 0,00 | 0,00 | 0,00 | 0,00 | 0,00 |
| | Sonstige Kapitaltransfers und Subventionen | 0,00 | 0,00 | 0,00 | 16 999,25 | 16 999,25 |
| 6/850000+300000 | Kapitaltransfers von Bund, Bundesfonds und Bundeskammern | 0,00 | 0,00 | 0,00 | 16 999,25 | 16 999,25 |
| | Darlehen/Innere Darlehen | 0,00 | 0,00 | 0,00 | 538 000,00 | 538 000,00 |
| 91612/7 | Wasserwerk Zwerndorf Sanierung BA04 | 0,00 | 0,00 | 0,00 | 538 000,00 | 538 000,00 |
| | Finanzierungsleasing | 0,00 | 0,00 | 0,00 | 0,00 | 0,00 |
| | Veräußerung langfristiges Vermögen und Sonstiges | 0,00 | 0,00 | 0,00 | 0,00 | 0,00 |
| Finanzierungsergebnis 1000006 | | -84 242,82 | -44 300,00 | -39 942,82 | 44 476,18 | -39 766,64 |
| | offene Verbindlichkeiten | 0,00 | | | | |
| | offene Forderungen | 0,00 | | | | |

Rechnungsabschluss 2025

Gemeinde Weiden an der March

Nachweis der Investitionen mit Erläuterungen (nur VC 1)

| Vorhaben | Vorhabensbezeichnung | RA 2025 | VA 2025 | RA - VA | RA Vorjahre | RA Gesamt |
|--------------------------------------|---|--------------------|--------------------|--------------------|---------------------|---------------------|
| Konto | Bezeichnung | | | | | |
| 1000009 | Freizeiteinrichtungen und Badeteich (2004 bis 2026) | | | | | |
| | Auszahlungen - Investitionen - Mittelverwendung | 192 007,83 | 352 000,00 | -159 992,17 | 825 818,72 | 1 017 826,55 |
| | Anschaffungs- oder Herstellungskosten | 192 007,83 | 352 000,00 | -159 992,17 | 825 818,72 | 1 017 826,55 |
| 5/831000-006000 | Sonstige Grundstückseinrichtungen | 192 007,83 | 352 000,00 | -159 992,17 | 825 818,72 | 1 017 826,55 |
| | Einzahlungen - Finanzierung - Mittelaufbringung | 43 507,99 | 0,00 | 43 507,99 | 1 177 838,35 | 1 221 346,34 |
| | Mittel aus Geldfluss aus der operativen Gebarung | 0,00 | 0,00 | 0,00 | 245 478,02 | 245 478,02 |
| 6/831000+829910 | Sonstige Erträge Verr. zw operativer Gebarung u Projekten | 0,00 | 0,00 | 0,00 | 225 407,44 | 225 407,44 |
| 6/831000+829960 | Sonstige Einnahme - Übernahme 2019 IST Überschuss | 0,00 | 0,00 | 0,00 | 5 833,42 | 5 833,42 |
| 6/831000+899000 | Entnahmen aus Verrechnungsrücklagen zwischen operativer Gebarung und Projekten | 0,00 | 0,00 | 0,00 | 14 237,16 | 14 237,16 |
| | Bedarfszuweisungen/KTZ | 0,00 | 0,00 | 0,00 | 142 500,00 | 142 500,00 |
| 6/831000+871000 | Kapitaltransfers aus Gemeinde-Bedarfszuweisungsmittel | 0,00 | 0,00 | 0,00 | 142 500,00 | 142 500,00 |
| | Haushaltsrücklagen/Zahlungsmittelreserven | 0,00 | 0,00 | 0,00 | 0,00 | 0,00 |
| | Sonstige Kapitaltransfers und Subventionen | 43 507,99 | 0,00 | 43 507,99 | 0,00 | 43 507,99 |
| 6/831000+307000 | Kapitaltransfers von privaten Haushalten und privaten Organisationen ohne Erwerbszweck und andere | 43 507,99 | 0,00 | 43 507,99 | 0,00 | 43 507,99 |
| | Darlehen/Innere Darlehen | 0,00 | 0,00 | 0,00 | 789 860,33 | 789 860,33 |
| 91614/2 | Badeteichsanierung fixer Zinssatz | 0,00 | 0,00 | 0,00 | 500 000,00 | 500 000,00 |
| 91614/3 | Badeteichsanierung variabler Zinssatz | 0,00 | 0,00 | 0,00 | 289 860,33 | 289 860,33 |
| | Finanzierungsleasing | 0,00 | 0,00 | 0,00 | 0,00 | 0,00 |
| | Veräußerung langfristiges Vermögen und Sonstiges | 0,00 | 0,00 | 0,00 | 0,00 | 0,00 |
| Finanzierungsergebnis 1000009 | | -148 499,84 | -352 000,00 | 203 500,16 | 352 019,63 | 203 519,79 |
| | offene Verbindlichkeiten | 7 897,05 | | | | |
| | offene Forderungen | 0,00 | | | | |

Rechnungsabschluss 2025

Gemeinde Weiden an der March

Nachweis der Investitionen mit Erläuterungen (nur VC 1)

| Vorhaben | Vorhabensbezeichnung | RA 2025 | VA 2025 | RA - VA | RA Vorjahre | RA Gesamt |
|--------------------------------------|--|------------------|------------------|---------------|------------------|------------------|
| Konto | Bezeichnung | | | | | |
| 1031000 | Raumordnung, Raumplanung (2021 bis 9999) | | | | | |
| | Auszahlungen - Investitionen - Mittelverwendung | 12 502,80 | 12 400,00 | 102,80 | 81 730,50 | 94 233,30 |
| | Anschaffungs- oder Herstellungskosten | 12 502,80 | 12 400,00 | 102,80 | 81 730,50 | 94 233,30 |
| 5/031000-070000 | Aktivierungsfähige Rechte (immaterielle Vermögenswerte) | 12 502,80 | 12 400,00 | 102,80 | 81 730,50 | 94 233,30 |
| | Einzahlungen - Finanzierung - Mittelaufbringung | 12 502,80 | 12 400,00 | 102,80 | 81 730,50 | 94 233,30 |
| | Mittel aus Geldfluss aus der operativen Gebarung | 12 502,80 | 12 400,00 | 102,80 | 81 730,50 | 94 233,30 |
| 6/031000+829910 | Sonstige Erträge Verr. operativer Gebarung u Projekten | 0,00 | 0,00 | 0,00 | 69 552,00 | 69 552,00 |
| 6/031000+899000 | Entnahmen aus Verrechnungsrücklagen zwischen operativer Gebarung und Projekten | 12 502,80 | 12 400,00 | 102,80 | 12 178,50 | 24 681,30 |
| | Bedarfszuweisungen/KTZ | 0,00 | 0,00 | 0,00 | 0,00 | 0,00 |
| | Haushaltsrücklagen/Zahlungsmittelreserven | 0,00 | 0,00 | 0,00 | 0,00 | 0,00 |
| | Sonstige Kapitaltransfers und Subventionen | 0,00 | 0,00 | 0,00 | 0,00 | 0,00 |
| | Darlehen/Innere Darlehen | 0,00 | 0,00 | 0,00 | 0,00 | 0,00 |
| | Finanzierungsleasing | 0,00 | 0,00 | 0,00 | 0,00 | 0,00 |
| | Veräußerung langfristiges Vermögen und Sonstiges | 0,00 | 0,00 | 0,00 | 0,00 | 0,00 |
| Finanzierungsergebnis 1031000 | | 0,00 | 0,00 | 0,00 | 0,00 | 0,00 |
| | offene Verbindlichkeiten | 0,00 | | | | |
| | offene Forderungen | 0,00 | | | | |

Rechnungsabschluss 2025

Gemeinde Weiden an der March

Nachweis der Investitionen mit Erläuterungen (nur VC 1)

| Vorhaben | Vorhabensbezeichnung | | RA 2025 | VA 2025 | RA - VA | RA Vorjahre | RA Gesamt |
|--------------------------------------|--|--|-----------------|-----------------|--------------|------------------|------------------|
| Konto | Bezeichnung | | | | | | |
| 1180000 | Vorsorge Blackout (Aggregate,...) (2022 bis 2025) | | | | | | |
| | Auszahlungen - Investitionen - Mittelverwendung | | 1 823,53 | 1 800,00 | 23,53 | 29 897,40 | 31 720,93 |
| | Anschaffungs- oder Herstellungskosten | | 1 823,53 | 1 800,00 | 23,53 | 29 897,40 | 31 720,93 |
| 5/180000-010000 | Gebäude und Bauten | | 1 823,53 | 1 800,00 | 23,53 | 29 897,40 | 31 720,93 |
| | Einzahlungen - Finanzierung - Mittelaufbringung | | 1 823,53 | 1 800,00 | 23,53 | 29 897,40 | 31 720,93 |
| | Mittel aus Geldfluss aus der operativen Gebarung | | 1 823,53 | 1 800,00 | 23,53 | 29 897,40 | 31 720,93 |
| 6/180000+829910 | Sonstige Erträge Verr. op geb Projekt | | 0,00 | 0,00 | 0,00 | 29 897,40 | 29 897,40 |
| 6/180000+899000 | Entnahmen aus Verrechnungsrücklagen zwischen operativer Gebarung und Projekten | | 1 823,53 | 1 800,00 | 23,53 | 0,00 | 1 823,53 |
| | Bedarfszuweisungen/KTZ | | 0,00 | 0,00 | 0,00 | 0,00 | 0,00 |
| | Haushaltsrücklagen/Zahlungsmittelreserven | | 0,00 | 0,00 | 0,00 | 0,00 | 0,00 |
| | Sonstige Kapitaltransfers und Subventionen | | 0,00 | 0,00 | 0,00 | 0,00 | 0,00 |
| | Darlehen/Innere Darlehen | | 0,00 | 0,00 | 0,00 | 0,00 | 0,00 |
| | Finanzierungsleasing | | 0,00 | 0,00 | 0,00 | 0,00 | 0,00 |
| | Veräußerung langfristiges Vermögen und Sonstiges | | 0,00 | 0,00 | 0,00 | 0,00 | 0,00 |
| Finanzierungsergebnis 1180000 | | | 0,00 | 0,00 | 0,00 | 0,00 | 0,00 |
| | offene Verbindlichkeiten | | 0,00 | | | | |
| | offene Forderungen | | 0,00 | | | | |

Rechnungsabschluss 2025

Gemeinde Weiden an der March

Nachweis der Investitionen mit Erläuterungen (nur VC 1)

| Vorhaben | Vorhabensbezeichnung | RA 2025 | VA 2025 | RA - VA | RA Vorjahre | RA Gesamt |
|--------------------------------------|--|-----------------|-----------------|---------------|------------------|------------------|
| Konto | Bezeichnung | | | | | |
| 1842000 | Waldwirtschaftsplan (2023 bis 2025) | | | | | |
| | Auszahlungen - Investitionen - Mittelverwendung | 0,00 | 0,00 | 0,00 | 13 759,14 | 13 759,14 |
| | Anschaffungs- oder Herstellungskosten | 0,00 | 0,00 | 0,00 | 13 759,14 | 13 759,14 |
| 5/842000-070000 | Aktivierungsfähige Rechte (immaterielle Vermögenswerte) | 0,00 | 0,00 | 0,00 | 13 759,14 | 13 759,14 |
| | Einzahlungen - Finanzierung - Mittelaufbringung | 4 489,20 | 4 500,00 | -10,80 | 9 269,94 | 13 759,14 |
| | Mittel aus Geldfluss aus der operativen Gebarung | 0,00 | 0,00 | 0,00 | 9 269,94 | 9 269,94 |
| 6/842000+899000 | Entnahmen aus Verrechnungsrücklagen zwischen operativer Gebarung und Projekten | 0,00 | 0,00 | 0,00 | 9 269,94 | 9 269,94 |
| | Bedarfszuweisungen/KTZ | 4 489,20 | 4 500,00 | -10,80 | 0,00 | 4 489,20 |
| 6/842000+301000 | Kapitaltransfers von Ländern, Landesfonds und Landeskammern | 4 489,20 | 4 500,00 | -10,80 | 0,00 | 4 489,20 |
| | Haushaltsrücklagen/Zahlungsmittelreserven | 0,00 | 0,00 | 0,00 | 0,00 | 0,00 |
| | Sonstige Kapitaltransfers und Subventionen | 0,00 | 0,00 | 0,00 | 0,00 | 0,00 |
| | Darlehen/Innere Darlehen | 0,00 | 0,00 | 0,00 | 0,00 | 0,00 |
| | Finanzierungsleasing | 0,00 | 0,00 | 0,00 | 0,00 | 0,00 |
| | Veräußerung langfristiges Vermögen und Sonstiges | 0,00 | 0,00 | 0,00 | 0,00 | 0,00 |
| Finanzierungsergebnis 1842000 | | 4 489,20 | 4 500,00 | -10,80 | -4 489,20 | 0,00 |
| | offene Verbindlichkeiten | 0,00 | | | | |
| | offene Forderungen | 0,00 | | | | |

Rechnungsabschluss 2025

Gemeinde Weiden an der March

Nachweis der Investitionen mit Erläuterungen (nur VC 1)

| Vorhaben | Vorhabensbezeichnung | RA 2025 | VA 2025 | RA - VA | RA Vorjahre | RA Gesamt |
|--------------------------------------|--|------------------|------------------|---------------|-------------------|------------------|
| Konto | Bezeichnung | | | | | |
| 1853000 | Wohngebäude Anschlusskosten Heizwerk (2024 bis 2025) | | | | | |
| | Auszahlungen - Investitionen - Mittelverwendung | 0,00 | 0,00 | 0,00 | 62 130,42 | 62 130,42 |
| | Anschaffungs- oder Herstellungskosten | 0,00 | 0,00 | 0,00 | 62 130,42 | 62 130,42 |
| 5/853000-010000 | Gebäude und Bauten - Anschlussgebühren Hackschnitzelheizwerk | 0,00 | 0,00 | 0,00 | 62 130,42 | 62 130,42 |
| | Einzahlungen - Finanzierung - Mittelaufbringung | 20 938,00 | 21 000,00 | -62,00 | 41 192,42 | 62 130,42 |
| | Mittel aus Geldfluss aus der operativen Gebarung | 13 267,46 | 13 300,00 | -32,54 | 30 019,46 | 43 286,92 |
| 6/853000+899000 | Entnahmen aus Verrechnungsrücklagen zwischen operativer Gebarung und Projekten | 13 267,46 | 13 300,00 | -32,54 | 30 019,46 | 43 286,92 |
| | Bedarfszuweisungen/KTZ | 0,00 | 0,00 | 0,00 | 0,00 | 0,00 |
| | Haushaltsrücklagen/Zahlungsmittelreserven | 0,00 | 0,00 | 0,00 | 0,00 | 0,00 |
| | Sonstige Kapitaltransfers und Subventionen | 7 670,54 | 7 700,00 | -29,46 | 11 172,96 | 18 843,50 |
| 6/853000+300000 | Kapitaltransfers von Bund, Bundesfonds und Bundeskammern | 2 458,99 | 7 700,00 | -5 241,01 | 11 172,96 | 13 631,95 |
| 6/853000+300742 | Kapitaltransfers von Bund, Bundesfonds und Bundeskammern | 5 211,55 | 0,00 | 5 211,55 | 0,00 | 5 211,55 |
| | Darlehen/Innere Darlehen | 0,00 | 0,00 | 0,00 | 0,00 | 0,00 |
| | Finanzierungsleasing | 0,00 | 0,00 | 0,00 | 0,00 | 0,00 |
| | Veräußerung langfristiges Vermögen und Sonstiges | 0,00 | 0,00 | 0,00 | 0,00 | 0,00 |
| Finanzierungsergebnis 1853000 | | 20 938,00 | 21 000,00 | -62,00 | -20 938,00 | 0,00 |
| | offene Verbindlichkeiten | 0,00 | | | | |
| | offene Forderungen | 0,00 | | | | |

Rechnungsabschluss 2025

Gemeinde Weiden an der March

Nachweis der Investitionen mit Erläuterungen (nur VC 1)

| Vorhaben | Vorhabensbezeichnung | RA 2025 | VA 2025 | RA - VA | RA Vorjahre | RA Gesamt |
|--------------------------------------|---|------------------|------------------|---------------|-------------------|-------------------|
| Konto | Bezeichnung | | | | | |
| 1894000 | Dorfzentrum Oberweiden Vorplatz/Stiege; Anschluss Heizwerk (2020 bis 2025) | | | | | |
| | Auszahlungen - Investitionen - Mittelverwendung | 0,00 | 0,00 | 0,00 | 134 298,43 | 134 298,43 |
| | Anschaffungs- oder Herstellungskosten | 0,00 | 0,00 | 0,00 | 134 298,43 | 134 298,43 |
| 5/894000-006000 | Sonstige Grundstückseinrichtungen | 0,00 | 0,00 | 0,00 | 11 860,78 | 11 860,78 |
| 5/894000-010000 | Gebäude und Bauten - Anschlussgebühren Hackschnitzelheizwerk | 0,00 | 0,00 | 0,00 | 122 437,65 | 122 437,65 |
| | Einzahlungen - Finanzierung - Mittelaufbringung | 19 815,00 | 19 800,00 | 15,00 | 114 483,43 | 134 298,43 |
| | Mittel aus Geldfluss aus der operativen Gebarung | 12 777,06 | 12 800,00 | -22,94 | 63 093,90 | 75 870,96 |
| 6/894000+829910 | Sonstige Erträge Verr. zw operativer Gebarung u Projekt | 0,00 | 0,00 | 0,00 | 44 581,14 | 44 581,14 |
| 6/894000+899000 | Entnahmen aus Verrechnungsrücklagen zwischen operativer Gebarung und Projekten | 12 777,06 | 12 800,00 | -22,94 | 18 512,76 | 31 289,82 |
| | Bedarfszuweisungen/KTZ | 0,00 | 0,00 | 0,00 | 45 625,00 | 45 625,00 |
| 6/894000+301000 | Kapitaltransfers von Ländern, Landesfonds und Landeskammern | 0,00 | 0,00 | 0,00 | 35 625,00 | 35 625,00 |
| 6/894000+871000 | Kapitaltransfers aus Gemeinde-Bedarfszuweisungsmitteln BZ III | 0,00 | 0,00 | 0,00 | 10 000,00 | 10 000,00 |
| | Haushaltsrücklagen/Zahlungsmittelreserven | 0,00 | 0,00 | 0,00 | 0,00 | 0,00 |
| | Sonstige Kapitaltransfers und Subventionen | 7 037,94 | 7 000,00 | 37,94 | 5 764,53 | 12 802,47 |
| 6/894000+300000 | Kapitaltransfers von Bund, Bundesfonds und Bundeskammern | 2 018,00 | 7 000,00 | -4 982,00 | 5 764,53 | 7 782,53 |
| 6/894000+300742 | Kapitaltransfers von Bund, Bundesfonds und Bundeskammern | 5 019,94 | 0,00 | 5 019,94 | 0,00 | 5 019,94 |
| | Darlehen/Innere Darlehen | 0,00 | 0,00 | 0,00 | 0,00 | 0,00 |
| | Finanzierungsleasing | 0,00 | 0,00 | 0,00 | 0,00 | 0,00 |
| | Veräußerung langfristiges Vermögen und Sonstiges | 0,00 | 0,00 | 0,00 | 0,00 | 0,00 |
| Finanzierungsergebnis 1894000 | | 19 815,00 | 19 800,00 | 15,00 | -19 815,00 | 0,00 |
| | offene Verbindlichkeiten | 0,00 | | | | |
| | offene Forderungen | 0,00 | | | | |

Rechnungsabschluss 2025

Gemeinde Weiden an der March

Nachweis der Investitionen mit Erläuterungen (nur VC 1)

| Vorhaben | Vorhabensbezeichnung | RA 2025 | VA 2025 | RA - VA | RA Vorjahre | RA Gesamt |
|--------------------------------------|---|-------------------|-------------------|-------------------|-------------|-------------------|
| Konto | Bezeichnung | | | | | |
| 1894100 | Dorfzentrum Baumgarten (2023 bis 2026) | | | | | |
| | Auszahlungen - Investitionen - Mittelverwendung | 113 047,92 | 113 000,00 | 47,92 | 0,00 | 113 047,92 |
| | Anschaffungs- oder Herstellungskosten | 113 047,92 | 113 000,00 | 47,92 | 0,00 | 113 047,92 |
| 5/894100-010000 | Gebäude und Bauten | 113 047,92 | 113 000,00 | 47,92 | 0,00 | 113 047,92 |
| | Einzahlungen - Finanzierung - Mittelaufbringung | 97 933,00 | 116 900,00 | -18 967,00 | 0,00 | 97 933,00 |
| | Mittel aus Geldfluss aus der operativen Gebarung | 0,00 | 0,00 | 0,00 | 0,00 | 0,00 |
| | Bedarfszuweisungen/KTZ | 40 000,00 | 40 000,00 | 0,00 | 0,00 | 40 000,00 |
| 6/894100+301000 | Kapitaltransfers von Ländern, Landesfonds und Landeskammern | 10 000,00 | 10 000,00 | 0,00 | 0,00 | 10 000,00 |
| 6/894100+871000 | Kapitaltransfers aus Gemeinde-Bedarfszuweisungsmitteln BZ III | 30 000,00 | 30 000,00 | 0,00 | 0,00 | 30 000,00 |
| | Haushaltsrücklagen/Zahlungsmittelreserven | 0,00 | 0,00 | 0,00 | 0,00 | 0,00 |
| | Sonstige Kapitaltransfers und Subventionen | 57 933,00 | 76 900,00 | -18 967,00 | 0,00 | 57 933,00 |
| 6/894100+305000 | Kapitaltransfers von Unternehmen (ohne Finanzunternehmen) | 36 000,00 | 55 000,00 | -19 000,00 | 0,00 | 36 000,00 |
| 6/894100+306000 | Kapitaltransfers von Finanzunternehmen | 20 505,00 | 20 500,00 | 5,00 | 0,00 | 20 505,00 |
| 6/894100+307000 | Kapitaltransfers von privaten Haushalten und privaten Organisationen ohne Erwerbszweck und andere | 1 428,00 | 1 400,00 | 28,00 | 0,00 | 1 428,00 |
| | Darlehen/Innere Darlehen | 0,00 | 0,00 | 0,00 | 0,00 | 0,00 |
| | Finanzierungsleasing | 0,00 | 0,00 | 0,00 | 0,00 | 0,00 |
| | Veräußerung langfristiges Vermögen und Sonstiges | 0,00 | 0,00 | 0,00 | 0,00 | 0,00 |
| Finanzierungsergebnis 1894100 | | -15 114,92 | 3 900,00 | -19 014,92 | 0,00 | -15 114,92 |
| | offene Verbindlichkeiten | 0,00 | | | | |
| | offene Forderungen | 0,00 | | | | |

Rechnungsabschluss 2025

Gemeinde Weiden an der March

Nachweis der Investitionen mit Erläuterungen (nur VC 1)

| Salden Finanzierungsergebnisse | | RA 2025 | VA 2025 | RA - VA | RA Vorjahre | RA Gesamt |
|--------------------------------|---|------------|------------|------------|-------------|--------------|
| 1000820 | Bauhof und Fuhrpark (2015 bis 2030) | | | | | |
| | Auszahlungen - Investitionen - Mittelverwendung | 5 650,10 | 41 000,00 | -35 349,90 | 967 097,53 | 972 747,63 |
| | Einzahlungen - Finanzierung - Mittelherkunft | 100 000,00 | 100 000,00 | 0,00 | 984 337,23 | 1 084 337,23 |
| | | 94 349,90 | 59 000,00 | 35 349,90 | 17 239,70 | 111 589,60 |
| | offene Verbindlichkeiten | 654,00 | | | | |
| | offene Forderungen | 0,00 | | | | |
| 1008519 | Kapitalisierende Darlehenszinsen (2016 bis 2037) | | | | | |
| | Auszahlungen - Investitionen - Mittelverwendung | 0,00 | 0,00 | 0,00 | 634,77 | 634,77 |
| | Einzahlungen - Finanzierung - Mittelherkunft | 0,00 | 0,00 | 0,00 | 4 000,00 | 4 000,00 |
| | | 0,00 | 0,00 | 0,00 | 3 365,23 | 3 365,23 |
| | offene Verbindlichkeiten | 0,00 | | | | |
| | offene Forderungen | 0,00 | | | | |
| 1000001 | Güterwegerhaltung Weiden an der March (1999 bis 2099) | | | | | |
| | Auszahlungen - Investitionen - Mittelverwendung | 8 059,43 | 13 000,00 | -4 940,57 | 52 660,41 | 60 719,84 |
| | Einzahlungen - Finanzierung - Mittelherkunft | 8 059,43 | 13 000,00 | -4 940,57 | 52 660,41 | 60 719,84 |
| | | 0,00 | 0,00 | 0,00 | 0,00 | 0,00 |
| | offene Verbindlichkeiten | 0,00 | | | | |
| | offene Forderungen | 0,00 | | | | |
| 1000002 | Abwasserbeseitigung (2019 bis 2026) | | | | | |
| | Auszahlungen - Investitionen - Mittelverwendung | 23 881,46 | 24 000,00 | -118,54 | 896 560,36 | 920 441,82 |
| | Einzahlungen - Finanzierung - Mittelherkunft | 11 836,81 | 12 000,00 | -163,19 | 908 605,01 | 920 441,82 |
| | | -12 044,65 | -12 000,00 | -44,65 | 12 044,65 | 0,00 |
| | offene Verbindlichkeiten | 26 869,39 | | | | |
| | offene Forderungen | 0,00 | | | | |
| 1000004 | Straßenbau, Aufschließungen Bauland (1999 bis 2099) | | | | | |
| | Auszahlungen - Investitionen - Mittelverwendung | 27 548,50 | 54 000,00 | -26 451,50 | 665 316,01 | 692 864,51 |
| | Einzahlungen - Finanzierung - Mittelherkunft | 70 000,00 | 70 000,00 | 0,00 | 774 465,29 | 844 465,29 |
| | | 42 451,50 | 16 000,00 | 26 451,50 | 109 149,28 | 151 600,78 |
| | offene Verbindlichkeiten | 0,00 | | | | |
| | offene Forderungen | 0,00 | | | | |
| 1000006 | Wasserwerke und Leitungen (2010 bis 2026) | | | | | |
| | Auszahlungen - Investitionen - Mittelverwendung | 84 242,82 | 84 300,00 | -57,18 | 615 416,67 | 699 659,49 |
| | Einzahlungen - Finanzierung - Mittelherkunft | 0,00 | 40 000,00 | -40 000,00 | 659 892,85 | 659 892,85 |
| | | -84 242,82 | -44 300,00 | -39 942,82 | 44 476,18 | -39 766,64 |
| | offene Verbindlichkeiten | 0,00 | | | | |
| | offene Forderungen | 0,00 | | | | |

Rechnungsabschluss 2025

Gemeinde Weiden an der March

Nachweis der Investitionen mit Erläuterungen (nur VC 1)

| Salden Finanzierungsergebnisse | | RA 2025 | VA 2025 | RA - VA | RA Vorjahre | RA Gesamt |
|---------------------------------------|--|----------------|----------------|----------------|--------------------|------------------|
| 1000009 | Freizeiteinrichtungen und Badeteich (2004 bis 2026) | | | | | |
| | Auszahlungen - Investitionen - Mittelverwendung | 192 007,83 | 352 000,00 | -159 992,17 | 825 818,72 | 1 017 826,55 |
| | Einzahlungen - Finanzierung - Mittelherkunft | 43 507,99 | 0,00 | 43 507,99 | 1 177 838,35 | 1 221 346,34 |
| | | -148 499,84 | -352 000,00 | 203 500,16 | 352 019,63 | 203 519,79 |
| | offene Verbindlichkeiten | 7 897,05 | | | | |
| | offene Forderungen | 0,00 | | | | |
| 1031000 | Raumordnung, Raumplanung (2021 bis 9999) | | | | | |
| | Auszahlungen - Investitionen - Mittelverwendung | 12 502,80 | 12 400,00 | 102,80 | 81 730,50 | 94 233,30 |
| | Einzahlungen - Finanzierung - Mittelherkunft | 12 502,80 | 12 400,00 | 102,80 | 81 730,50 | 94 233,30 |
| | | 0,00 | 0,00 | 0,00 | 0,00 | 0,00 |
| | offene Verbindlichkeiten | 0,00 | | | | |
| | offene Forderungen | 0,00 | | | | |
| 1180000 | Vorsorge Blackout (Aggregate,...) (2022 bis 2025) | | | | | |
| | Auszahlungen - Investitionen - Mittelverwendung | 1 823,53 | 1 800,00 | 23,53 | 29 897,40 | 31 720,93 |
| | Einzahlungen - Finanzierung - Mittelherkunft | 1 823,53 | 1 800,00 | 23,53 | 29 897,40 | 31 720,93 |
| | | 0,00 | 0,00 | 0,00 | 0,00 | 0,00 |
| | offene Verbindlichkeiten | 0,00 | | | | |
| | offene Forderungen | 0,00 | | | | |
| 1842000 | Waldwirtschaftsplan (2023 bis 2025) | | | | | |
| | Auszahlungen - Investitionen - Mittelverwendung | 0,00 | 0,00 | 0,00 | 13 759,14 | 13 759,14 |
| | Einzahlungen - Finanzierung - Mittelherkunft | 4 489,20 | 4 500,00 | -10,80 | 9 269,94 | 13 759,14 |
| | | 4 489,20 | 4 500,00 | -10,80 | -4 489,20 | 0,00 |
| | offene Verbindlichkeiten | 0,00 | | | | |
| | offene Forderungen | 0,00 | | | | |
| 1853000 | Wohngebäude Anschlusskosten Heizwerk (2024 bis 2025) | | | | | |
| | Auszahlungen - Investitionen - Mittelverwendung | 0,00 | 0,00 | 0,00 | 62 130,42 | 62 130,42 |
| | Einzahlungen - Finanzierung - Mittelherkunft | 20 938,00 | 21 000,00 | -62,00 | 41 192,42 | 62 130,42 |
| | | 20 938,00 | 21 000,00 | -62,00 | -20 938,00 | 0,00 |
| | offene Verbindlichkeiten | 0,00 | | | | |
| | offene Forderungen | 0,00 | | | | |
| 1894000 | Dorfzentrum Oberweiden Vorplatz/Stiege; Anschluss Heizwerk (2020 bis 2025) | | | | | |
| | Auszahlungen - Investitionen - Mittelverwendung | 0,00 | 0,00 | 0,00 | 134 298,43 | 134 298,43 |
| | Einzahlungen - Finanzierung - Mittelherkunft | 19 815,00 | 19 800,00 | 15,00 | 114 483,43 | 134 298,43 |
| | | 19 815,00 | 19 800,00 | 15,00 | -19 815,00 | 0,00 |
| | offene Verbindlichkeiten | 0,00 | | | | |
| | offene Forderungen | 0,00 | | | | |

| Salden Finanzierungsergebnisse | | RA 2025 | VA 2025 | RA - VA | RA Vorjahre | RA Gesamt |
|---|---|-------------------|--------------------|-------------------|--------------------|-------------------|
| 1894100 | Dorfzentrum Baumgarten (2023 bis 2026) | | | | | |
| | Auszahlungen - Investitionen - Mittelverwendung | 113 047,92 | 113 000,00 | 47,92 | 0,00 | 113 047,92 |
| | Einzahlungen - Finanzierung - Mittelherkunft | 97 933,00 | 116 900,00 | -18 967,00 | 0,00 | 97 933,00 |
| | | -15 114,92 | 3 900,00 | -19 014,92 | 0,00 | -15 114,92 |
| | offene Verbindlichkeiten | 0,00 | | | | |
| | offene Forderungen | 0,00 | | | | |
| Saldo Investive Einzelvorhaben | | -77 858,63 | -284 100,00 | 206 241,37 | 493 052,47 | 415 193,84 |
| | offene Verbindlichkeiten | 35 420,44 | | | | |
| | offene Forderungen | 0,00 | | | | |
| Saldo der gesamten Investitionstätigkeit | | -77 858,63 | -284 100,00 | 206 241,37 | 493 052,47 | 415 193,84 |
| | offene Verbindlichkeiten | 35 420,44 | | | | |
| | offene Forderungen | 0,00 | | | | |

Nachweis der sonstigen Investitionen (nur VC 2)

| Vorhaben | Vorhabensbezeichnung | | RA 2025 | VA 2025 | RA - VA | RA 2024 |
|--------------------------------------|---|--|--------------------|--------------------|-------------------|-------------------|
| Konto | Bezeichnung | | | | | |
| 2200000 | Sonstige Anschaffungen (2020 bis 9999) | | | | | |
| | Auszahlungen - Investitionen - Mittelverwendung | | 150 771,88 | 174 900,00 | -24 128,12 | 48 362,19 |
| | Anschaffungs- oder Herstellungskosten | | 150 771,88 | 174 900,00 | -24 128,12 | 48 362,19 |
| 1/010000-042000 | Amtsausstattung | | 13 000,20 | 12 800,00 | 200,20 | 0,00 |
| 1/010000-070000 | Aktivierungsfähige Rechte (immaterielle Vermögenswerte) | | 21 030,00 | 18 000,00 | 3 030,00 | 0,00 |
| 1/640000-050000 | Sonderanlagen | | 0,00 | 0,00 | 0,00 | 2 074,80 |
| 1/840000-001000 | Unbebaute Grundstücke | | 101 990,00 | 129 000,00 | -27 010,00 | 0,00 |
| 1/850000-004000 | Wasser- und Abwasserbauten und -anlagen | | 438,33 | 0,00 | 438,33 | 1 405,54 |
| 1/850000-042000 | Amts-, Betriebs- und Geschäftsausstattung | | 11 312,00 | 12 600,00 | -1 288,00 | 4 084,00 |
| 1/851000-004000 | Wasser- und Abwasserbauten und -anlagen | | 1 049,69 | 500,00 | 549,69 | 992,31 |
| 1/851000-042000 | Amts-, Betriebs- und Geschäftsausstattung | | 1 951,66 | 2 000,00 | -48,34 | 1 404,77 |
| 1/870100-050000 | Sonderanlagen | | 0,00 | 0,00 | 0,00 | 4 500,77 |
| 1/914000-082000 | Sonstige Beteiligungen | | 0,00 | 0,00 | 0,00 | 33 900,00 |
| Finanzierungsergebnis 2200000 | | | -150 771,88 | -174 900,00 | 24 128,12 | -48 362,19 |
| offene Verbindlichkeiten | | | 0,00 | | | |
| offene Forderungen | | | 0,00 | | | |

Nachweis Kundenforderungen

Rechnungsabschluss 2025

Gemeinde Weiden an der March

Nachweis Kundenforderungen

| Konto | Bezeichnung | Saldo Brutto 31.12.2024 | Saldo Brutto 31.12.2025 | Netto | USt |
|-----------------|--|----------------------------|----------------------------|-----------------|---------------|
| | Nicht voranschlagswirksame Gebarung | | | | |
| 0/000000+361200 | Bundesgebühren | 119,40 | 0,00 | 0,00 | 0,00 |
| 0/000000+361210 | Hundertsatzgeb.f.Verträge | 1 000,03 | 2 097,02 | 2 097,02 | 0,00 |
| | Summe Nicht voranschlagswirksame Gebarung | 1 119,43 | 2 097,02 | 2 097,02 | 0,00 |
| | 010000 Hauptverwaltung Gemeindeamt | | | | |
| 2/010000+810000 | Erträge aus Leistungen - Inserate Focus | 76,19 | 31,50 | 26,25 | 5,25 |
| | Summe 010000 Hauptverwaltung Gemeindeamt | 76,19 | 31,50 | 26,25 | 5,25 |
| | 019000 Hauptverwaltung Repräsentation | | | | |
| 2/019000+828000 | Rückersätze von Aufwendungen | 1 523,81 | 0,00 | 0,00 | 0,00 |
| | Summe 019000 Hauptverwaltung Repräsentation | 1 523,81 | 0,00 | 0,00 | 0,00 |
| | 131000 Sonderpolizei Bau- u. Feuerpolizei | | | | |
| 2/131000+816000 | Ersatz der Sachver- ständigenhonorare | 180,00 | 180,20 | 180,20 | 0,00 |
| | Summe 131000 Sonderpolizei Bau- u. Feuerpolizei | 180,00 | 180,20 | 180,20 | 0,00 |
| | 133000 Sonderpolizei Veterinärpolizei | | | | |
| 2/133000+808000 | Erlöse aus Rinder- und Hundemarken | 0,00 | 2,00 | 2,00 | 0,00 |
| | Summe 133000 Sonderpolizei Veterinärpolizei | 0,00 | 2,00 | 2,00 | 0,00 |
| | 240000 Vorschul. Erziehung Kindergarten | | | | |
| 2/240000+810000 | Elternbeiträge | 864,00 | 750,50 | 682,43 | 68,07 |
| 2/240000+810100 | Mittagessenbeiträge | 1 334,80 | 1 015,20 | 922,89 | 92,31 |
| 2/240000+810200 | Kostenbeitrag - Nach- mittagsbetreuung | 1 430,00 | 866,50 | 787,72 | 78,78 |
| 2/240000+829000 | Sonstige Einnahmen | 70,40 | 104,80 | 95,36 | 9,44 |
| | Summe 240000 Vorschul. Erziehung Kindergarten | 3 699,20 | 2 737,00 | 2 488,40 | 248,60 |
| | 521000 Umweltschutz Teichwasseruntersuchungen | | | | |
| 2/521000+828000 | Rückersätze von Ausgaben | 150,50 | 155,45 | 155,45 | 0,00 |
| | Summe 521000 Umweltschutz Teichwasseruntersuchungen | 150,50 | 155,45 | 155,45 | 0,00 |
| | 817000 Friedhöfe Weiden/March | | | | |
| 2/817000+852000 | Grabstellengebühren | 190,00 | 190,00 | 190,00 | 0,00 |
| 2/817000+852100 | Begräbnis- und Leichenkammergebühren | 928,10 | 0,00 | 0,00 | 0,00 |
| | Summe 817000 Friedhöfe Weiden/March | 1 118,10 | 190,00 | 190,00 | 0,00 |

Rechnungsabschluss 2025

Gemeinde Weiden an der March

Nachweis Kundenforderungen

| Konto | Bezeichnung | Saldo Brutto 31.12.2024 | Saldo Brutto 31.12.2025 | Netto | USt |
|-----------------|---|----------------------------|----------------------------|------------------|---------------|
| 820100 | Bauhof | | | | |
| 2/820100+828000 | Rückersätze von Aufwendungen | 644,60 | 0,00 | 0,00 | 0,00 |
| | Summe 820100 Bauhof | 644,60 | 0,00 | 0,00 | 0,00 |
| 840000 | Liegenschaften Grundbesitz | | | | |
| 2/840000+811000 | Erlöse aus Ver- pachtungen | 39,57 | -161,00 | -161,00 | 0,00 |
| 2/840000+811200 | Pacht für Ufer- parzellen | 2 958,83 | 2 958,83 | 2 958,83 | 0,00 |
| 2/840000+829000 | Sonstige Einnahmen | 21,00 | 0,00 | 0,00 | 0,00 |
| | Summe 840000 Liegenschaften Grundbesitz | 3 019,40 | 2 797,83 | 2 797,83 | 0,00 |
| 842000 | Liegenschaften Waldbesitz | | | | |
| 2/842000+808000 | Holzverkauf | 180,00 | 720,00 | 720,00 | 0,00 |
| | Summe 842000 Liegenschaften Waldbesitz | 180,00 | 720,00 | 720,00 | 0,00 |
| 850000 | Öffentl. Einrichtungen Wasserversorgung | | | | |
| 2/850000+300000 | Kapitaltransfers von Bund, Bundesfonds und Bundeskammern | 78 827,22 | 74 010,18 | 74 010,18 | 0,00 |
| 2/850000+828000 | Rückersätze von Aufwendungen WVA | 45,47 | 0,00 | 0,00 | 0,00 |
| 2/850000+852101 | GVU Bereitstellungsgebühr | 1 023,09 | 3 119,99 | 2 836,35 | 283,64 |
| 2/850000+852200 | Wasserbezugsgebühren - Wasser für Garten | 1 247,40 | 0,00 | 0,00 | 0,00 |
| 2/850000+852201 | GVU Wasserbezugsgebühr | 2 244,34 | 3 593,96 | 3 266,88 | 327,08 |
| | Summe 850000 Öffentl. Einrichtungen Wasserversorgung | 83 387,52 | 80 724,13 | 80 113,41 | 610,72 |
| 851000 | Betriebe Abwasserbeseitigung | | | | |
| 2/851000+300000 | Kapitaltransfers Bund, Bundesfonds und Bundeskammern | 36 062,88 | 16 380,39 | 16 380,39 | 0,00 |
| 2/851000+852101 | GVU Kanalbenützungsgebühr | 6 018,33 | 6 824,02 | 6 203,35 | 620,67 |
| | Summe 851000 Betriebe Abwasserbeseitigung | 42 081,21 | 23 204,41 | 22 583,74 | 620,67 |
| 852000 | Öffentl. Einrichtungen Müllbeseitigung | | | | |
| 2/852000+816000 | Kostenersätze | 292,55 | 295,02 | 268,20 | 26,82 |
| | Summe 852000 Öffentl. Einrichtungen Müllbeseitigung | 292,55 | 295,02 | 268,20 | 26,82 |
| 853000 | Liegenschaften Wohngebäude | | | | |
| 2/853000+828000 | Rückersätze von Aufwendungen | 1 667,87 | 0,00 | 0,00 | 0,00 |
| | Summe 853000 Liegenschaften Wohngebäude | 1 667,87 | 0,00 | 0,00 | 0,00 |
| 870100 | Errichtung Photovoltaik / Stromtankstelle | | | | |
| 2/870100+810000 | Erträge aus Leistungen | 0,00 | 20,16 | 20,16 | 0,00 |
| | Summe 870100 Errichtung Photovoltaik / Stromtankstelle | 0,00 | 20,16 | 20,16 | 0,00 |

Rechnungsabschluss 2025

Gemeinde Weiden an der March

Nachweis Kundenforderungen

| Konto | Bezeichnung | Saldo Brutto 31.12.2024 | Saldo Brutto 31.12.2025 | Netto | USt |
|-----------------|---|----------------------------|----------------------------|-------------------|-----------------|
| 871000 | Fernwärmeversorgung | | | | |
| 2/871000+810000 | Verkauf von Wärme | 0,00 | 4,35 | 3,63 | 0,72 |
| | Summe 871000 Fernwärmeversorgung | 0,00 | 4,35 | 3,63 | 0,72 |
| 912000 | Kapitalvermögen Rücklagen | | | | |
| 2/912000+829500 | Wertzuwachs Abfertigungsversicherung | 48 832,44 | 53 269,28 | 53 269,28 | 0,00 |
| | Summe 912000 Kapitalvermögen Rücklagen | 48 832,44 | 53 269,28 | 53 269,28 | 0,00 |
| 920000 | Öffentliche Abgaben Ausschließl. Gde.abg. | | | | |
| 1/920000-720000 | Vergütungen GVU | -828,49 | -680,07 | -680,07 | 0,00 |
| 2/920000+830001 | GVU Grundsteuer A | -465,51 | -660,45 | -660,45 | 0,00 |
| 2/920000+831001 | GVU Grundsteuer B | 732,72 | 719,42 | 719,42 | 0,00 |
| 2/920000+833101 | GVU Kommunalsteuer | 34 474,25 | 21 293,26 | 21 293,26 | 0,00 |
| 2/920000+838000 | Hundeabgabe | -32,00 | 83,00 | 83,00 | 0,00 |
| 2/920000+849000 | Mahngebühren | 44,41 | 30,21 | 30,21 | 0,00 |
| 2/920000+850000 | Aufschließungsbeiträge | 3 994,00 | 0,00 | 0,00 | 0,00 |
| 2/920000+856000 | Verwaltungsabgaben | 116,90 | 0,00 | 0,00 | 0,00 |
| 2/920000+857000 | Kommissionsgebühren | 55,20 | 55,20 | 55,20 | 0,00 |
| | Summe 920000 Öffentliche Abgaben Ausschließl. Gde.abg. | 38 091,48 | 20 840,57 | 20 840,57 | 0,00 |
| | Gesamt | Brutto | Brutto | Netto | USt |
| | | 31.12.2024 | 31.12.2025 | | |
| | | 226 064,30 | 187 268,92 | 185 756,14 | 1 512,78 |
| | | Einnahmen | 187 948,99 | 186 436,21 | 1 512,78 |
| | | Ausgaben | -680,07 | -680,07 | 0,00 |

Forderungen

| Konto | Bezeichnung | Saldo lt. Konto 31.12.2024 | Saldo lt. Konto 31.12.2025 | Offen | Differenz |
|--------------|---|-------------------------------|-------------------------------|-------------------|-------------|
| 230000 | Kurzfristige Forderungen aus Lieferungen und Leistungen | 11 825,73 | 8 415,66 | 8 415,66 | 0,00 |
| 231000 | Langfristige Forderungen aus Lieferungen und Leistungen | 0,00 | 0,00 | 0,00 | 0,00 |
| 233000 | Forderungen aus Abgaben | 50 516,03 | 35 193,41 | 35 193,41 | 0,00 |
| 284000 | Sonstige langfristige Forderungen | 163 722,54 | 143 659,85 | 143 659,85 | 0,00 |
| Summe | | 226 064,30 | 187 268,92 | 187 268,92 | 0,00 |

Forderungen nach Vorhabenscode

| Konto | Bezeichnung | ohne Vorhabenscode | mit Vorhabenscode 1 | mit Vorhabencodes 2 - 5 | VUG | USt | Gesamt |
|--------------|---|-----------------------|------------------------|----------------------------|-----------------|-----------------|-------------------|
| 230000 | Kurzfristige Forderungen aus Lieferungen und Leistungen | 6 037,25 | 0,00 | 0,00 | 2 097,02 | 281,39 | 8 415,66 |
| 231000 | Langfristige Forderungen aus Lieferungen und Leistungen | 0,00 | 0,00 | 0,00 | 0,00 | 0,00 | 0,00 |
| 233000 | Forderungen aus Abgaben | 33 962,02 | 0,00 | 0,00 | 0,00 | 1 231,39 | 35 193,41 |
| 284000 | Sonstige langfristige Forderungen | 143 659,85 | 0,00 | 0,00 | 0,00 | 0,00 | 143 659,85 |
| Summe | | 183 659,12 | 0,00 | 0,00 | 2 097,02 | 1 512,78 | 187 268,92 |

Nachweis Lieferantenverbindlichkeiten

Rechnungsabschluss 2025

Gemeinde Weiden an der March

Nachweis Lieferantenverbindlichkeiten

| Konto | Bezeichnung | Saldo Brutto 31.12.2024 | Saldo Brutto 31.12.2025 | Netto | USt |
|-----------------|---|----------------------------|----------------------------|------------------|-------------|
| | Nicht voranschlagswirksame Gebarung | | | | |
| 9/000000-362100 | BVA | 0,00 | 468,63 | 468,63 | 0,00 |
| 9/000000-362300 | Gebietskrankenkasse | 0,00 | 3 587,54 | 3 587,54 | 0,00 |
| | Summe Nicht voranschlagswirksame Gebarung | 0,00 | 4 056,17 | 4 056,17 | 0,00 |
| | 010000 Hauptverwaltung Gemeindeamt | | | | |
| 1/010000-400000 | Geringwertige Wirtschaftsgüter (GWG) | 0,00 | 258,00 | 258,00 | 0,00 |
| 1/010000-616000 | Instandhaltung der Maschinen (Computer) | 192,94 | 553,00 | 553,00 | 0,00 |
| 1/010000-619000 | Instandhaltung des Kopierers | 358,90 | 242,03 | 242,03 | 0,00 |
| 1/010000-630000 | Portogebühren | 102,02 | 102,71 | 102,71 | 0,00 |
| 1/010000-631000 | Telefongebühren | 94,80 | 0,00 | 0,00 | 0,00 |
| 1/010000-700000 | Miet- und Pachtaufwand | 0,00 | 652,16 | 652,16 | 0,00 |
| 1/010000-729000 | Sonstige Ausgaben | 48,00 | 0,00 | 0,00 | 0,00 |
| | Summe 010000 Hauptverwaltung Gemeindeamt | 796,66 | 1 807,90 | 1 807,90 | 0,00 |
| | 019000 Hauptverwaltung Repräsentation | | | | |
| 1/019000-723000 | Repräsentationsaus- lagen | 235,80 | 117,89 | 117,89 | 0,00 |
| | Summe 019000 Hauptverwaltung Repräsentation | 235,80 | 117,89 | 117,89 | 0,00 |
| | 060000 Sonstige Maßnahmen Beiträge an Verbände.. | | | | |
| 1/060000-726000 | Beiträge an Verbände, Vereine u.s.w. | 222,00 | 0,00 | 0,00 | 0,00 |
| | Summe 060000 Sonstige Maßnahmen Beiträge an Verbände.. | 222,00 | 0,00 | 0,00 | 0,00 |
| | 062000 Ehrungen u. Aus- zeichnungen | | | | |
| 1/062000-728000 | Ehrungen u. Aus- zeichnungen | 0,00 | 292,00 | 292,00 | 0,00 |
| | Summe 062000 Ehrungen u. Aus- zeichnungen | 0,00 | 292,00 | 292,00 | 0,00 |
| | 091000 Personalaus- bildung u. Fortbildung | | | | |
| 1/091000-728000 | Schulung der Bediensteten | 475,20 | 0,00 | 0,00 | 0,00 |
| | Summe 091000 Personalaus- bildung u. Fortbildung | 475,20 | 0,00 | 0,00 | 0,00 |
| | 131000 Sonderpolizei Bau- u. Feuerpolizei | | | | |
| 1/131000-640000 | Sachverständigen- honorare | 1 890,00 | 0,00 | 0,00 | 0,00 |
| | Summe 131000 Sonderpolizei Bau- u. Feuerpolizei | 1 890,00 | 0,00 | 0,00 | 0,00 |
| | 213000 Allgemeinbildender Unterricht | | | | |
| 1/213000-752000 | Schulumlage für Sonderschule | 0,00 | -3 078,37 | -3 078,37 | 0,00 |
| | Summe 213000 Allgemeinbildender Unterricht | 0,00 | -3 078,37 | -3 078,37 | 0,00 |

Rechnungsabschluss 2025

Gemeinde Weiden an der March

Nachweis Lieferantenverbindlichkeiten

| Konto | Bezeichnung | Saldo Brutto 31.12.2024 | Saldo Brutto 31.12.2025 | Netto | USt |
|-----------------|--|----------------------------|----------------------------|------------------|-----------------|
| 240000 | Vorschul. Erziehung Kindergarten | | | | |
| 1/240000-600000 | Strom | 88,00 | 11,70 | 11,70 | 0,00 |
| | Summe 240000 Vorschul. Erziehung Kindergarten | 88,00 | 11,70 | 11,70 | 0,00 |
| 510000 | Medizinische Bereichsversorgung | | | | |
| 1/510000-728000 | Entgelte für sonstige Leistungen - Totenbeschau | 143,00 | 0,00 | 0,00 | 0,00 |
| | Summe 510000 Medizinische Bereichsversorgung | 143,00 | 0,00 | 0,00 | 0,00 |
| 816000 | Öffentl. Einrichtungen Öffentl. Beleuchtung | | | | |
| 1/816000-600000 | Stromverbrauch | 179,00 | 0,00 | 0,00 | 0,00 |
| | Summe 816000 Öffentl. Einrichtungen Öffentl. Beleuchtung | 179,00 | 0,00 | 0,00 | 0,00 |
| 820100 | Bauhof | | | | |
| 1/820100-600000 | Energiebezüge, Strom | 58,00 | 176,36 | 176,36 | 0,00 |
| 1/820100-600100 | Energiebezüge | 28,00 | 0,00 | 0,00 | 0,00 |
| 5/820100-006000 | Sonstige Grundstückseinrichtungen | 0,00 | 654,00 | 654,00 | 0,00 |
| 5/820100-010000 | Gebäude und Bauten | 903,88 | 0,00 | 0,00 | 0,00 |
| | Summe 820100 Bauhof | 989,88 | 830,36 | 830,36 | 0,00 |
| 831000 | Betriebsähnliche Einrichtungen Freibäder und Badeteich | | | | |
| 5/831000-006000 | Sonstige Grundstückseinrichtungen | 7 691,04 | 7 897,05 | 7 897,05 | 0,00 |
| | Summe 831000 Betriebsähnliche Einrichtungen Freibäder und Badeteich | 7 691,04 | 7 897,05 | 7 897,05 | 0,00 |
| 842000 | Liegenschaften Waldbesitz | | | | |
| 1/842000-610000 | Pflege der Wald- grundstücke | 937,58 | 0,00 | 0,00 | 0,00 |
| | Summe 842000 Liegenschaften Waldbesitz | 937,58 | 0,00 | 0,00 | 0,00 |
| 850000 | Öffentl. Einrichtungen Wasserversorgung | | | | |
| 1/850000-600000 | Strom (Beleuchtung, Pumpwerke) | 0,00 | 1 941,90 | 1 618,25 | 323,65 |
| 1/850000-631000 | Telekommunikationsdienste | 15,60 | 0,00 | 0,00 | 0,00 |
| | Summe 850000 Öffentl. Einrichtungen Wasserversorgung | 15,60 | 1 941,90 | 1 618,25 | 323,65 |
| 851000 | Betriebe Abwasserbeseitigung | | | | |
| 1/851000-600000 | Strom (Beleuchtung, Pumpwerke) | 0,00 | 1 320,70 | 1 100,58 | 220,12 |
| 1/851000-612000 | Instandhaltung der Anlage | 0,00 | 2 164,86 | 1 804,05 | 360,81 |
| 5/851000-004100 | Anpassung an den Stand der Technik | 27 611,47 | 32 243,27 | 26 869,39 | 5 373,88 |
| | Summe 851000 Betriebe Abwasserbeseitigung | 27 611,47 | 35 728,83 | 29 774,02 | 5 954,81 |

Rechnungsabschluss 2025

Gemeinde Weiden an der March

Nachweis Lieferantenverbindlichkeiten

| Konto | Bezeichnung | Saldo Brutto 31.12.2024 | Saldo Brutto 31.12.2025 | Netto | USt |
|-----------------|---|----------------------------|----------------------------|------------------|-----------------|
| 853000 | Liegenschaften Wohngebäude | | | | |
| 1/853000-600000 | Strom (Beleuchtung) | 0,00 | 25,21 | 21,01 | 4,20 |
| 1/853000-600100 | Heizung | 1 102,00 | 3 493,69 | 2 911,41 | 582,28 |
| | Summe 853000 Liegenschaften Wohngebäude | 1 102,00 | 3 518,90 | 2 932,42 | 586,48 |
| 871000 | Fernwärmeversorgung | | | | |
| 1/871000-451000 | Brennstoff Hackschnitzel | 1 374,71 | 2 274,58 | 2 012,90 | 261,68 |
| | Summe 871000 Fernwärmeversorgung | 1 374,71 | 2 274,58 | 2 012,90 | 261,68 |
| 894000 | Veranstaltungshallen Dorfzentrum Oberweiden | | | | |
| 1/894000-600100 | Beheizung, Heizung | 0,00 | 5 604,34 | 5 604,34 | 0,00 |
| | Summe 894000 Veranstaltungshallen Dorfzentrum Oberweiden | 0,00 | 5 604,34 | 5 604,34 | 0,00 |
| 894100 | Veranstaltungshalle DZ Baumgarten | | | | |
| 1/894100-614000 | Instandhaltung der Gebäude | 56,90 | 0,00 | 0,00 | 0,00 |
| | Summe 894100 Veranstaltungshalle DZ Baumgarten | 56,90 | 0,00 | 0,00 | 0,00 |
| 920000 | Öffentliche Abgaben Ausschließl. Gde.abg. | | | | |
| 1/920000-640000 | Rechts- und Beratungsaufwand | 0,00 | 10,18 | 10,18 | 0,00 |
| | Summe 920000 Öffentliche Abgaben Ausschließl. Gde.abg. | 0,00 | 10,18 | 10,18 | 0,00 |
| | Gesamt | Brutto | Brutto | Netto | USt |
| | | 31.12.2024 | 31.12.2025 | | |
| | | 43 808,84 | 61 013,43 | 53 886,81 | 7 126,62 |
| | | Ausgaben | 61 013,43 | 53 886,81 | 7 126,62 |
| | | Einnahmen | 0,00 | 0,00 | 0,00 |

Verbindlichkeiten

| Konto | Bezeichnung | Saldo lt. Konto 31.12.2024 | Saldo lt. Konto 31.12.2025 | Offen | Differenz |
|--------------|---|-------------------------------|-------------------------------|------------------|-------------|
| 331000 | Kurzfristige Verbindlichkeiten aus Lieferungen und Leistungen | 43 808,84 | 61 013,43 | 61 013,43 | 0,00 |
| 332000 | Langfristige Verbindlichkeiten aus Lieferungen und Leistungen | 0,00 | 0,00 | 0,00 | 0,00 |
| 333000 | Kurzfristige Verbindlichkeiten aus Abgaben | 0,00 | 0,00 | 0,00 | 0,00 |
| Summe | | 43 808,84 | 61 013,43 | 61 013,43 | 0,00 |

Verbindlichkeiten nach Vorhabenscode

| Konto | Bezeichnung | ohne Vorhabenscode | mit Vorhabenscode 1 | mit Vorhabencodes 2 - 5 | VUG | USt | Gesamt |
|--------------|---|-----------------------|------------------------|----------------------------|-----------------|-----------------|------------------|
| 331000 | Kurzfristige Verbindlichkeiten aus Lieferungen und Leistungen | 14 410,20 | 35 420,44 | 0,00 | 4 056,17 | 7 126,62 | 61 013,43 |
| 332000 | Langfristige Verbindlichkeiten aus Lieferungen und Leistungen | 0,00 | 0,00 | 0,00 | 0,00 | 0,00 | 0,00 |
| 333000 | Kurzfristige Verbindlichkeiten aus Abgaben | 0,00 | 0,00 | 0,00 | 0,00 | 0,00 | 0,00 |
| Summe | | 14 410,20 | 35 420,44 | 0,00 | 4 056,17 | 7 126,62 | 61 013,43 |

Nachweis über Transferzahlungen (Anlage 6a)

| Haushaltskonto | Bezeichnung Ansatz | Bezeichnung Post | Summe Einzahlungen | Summe Auszahlungen |
|--|--|--|---------------------|--------------------|
| Transferzahlungen von/an Bund, Bundesfonds, Bundeskammern | | | | |
| Gesamtsumme Transferzahlungen von/an Bund, Bundesfonds, Bundeskammern | | | 1 178 591,13 | 0,00 |
| Summe Kapitaltransfers | | | 50 169,91 | 0,00 |
| Summe Transfers | | | 1 128 421,22 | 0,00 |
| 2/240000+300000 | Vorschul. Erziehung Kindergarten | Kapitaltransfers von Bund, Bundesfonds und Bundeskammern | 10 961,90 | |
| 2/820100+860000 | Bauhof | Transfers von Bund, Bundesfonds und Bundeskammern | 357,42 | |
| 2/850000+300000 | Öffentl. Einrichtungen Wasserversorgung | Kapitaltransfers von Bund, Bundesfonds und Bundeskammern | 4 817,04 | |
| 2/850000+860000 | Öffentl. Einrichtungen Wasserversorgung | Transfers von Bund, Bundesfonds und Bundeskammern | 253,96 | |
| 2/851000+300000 | Betriebe Abwasserbeseitigung | Kapitaltransfers Bund, Bundesfonds und Bundeskammern | 19 682,49 | |
| 2/851000+860000 | Betriebe Abwasserbeseitigung | Transfers von Bund, Bundesfonds und Bundeskammern | 59 870,06 | |
| 2/925000+859400 | Öffentliche Abgaben Ertragsanteile | Ertragsanteile nach dem ABVS | 1 030 965,65 | |
| 2/941000+860000 | Zuschüsse nach dem FAG | Transfers von Bund, Bundesfonds und Bundeskammern (laufend) FAG §24 1+2 | 9 538,13 | |
| 2/941000+860100 | Zuschüsse nach dem FAG | Transfers von Bund, Bundesfonds und Bundeskammern | 27 436,00 | |
| 6/853000+300000 | Liegenschaften Wohngebäude | Kapitaltransfers von Bund, Bundesfonds und Bundeskammern | 2 458,99 | |
| 6/853000+300742 | Liegenschaften Wohngebäude | Kapitaltransfers von Bund, Bundesfonds und Bundeskammern | 5 211,55 | |
| 6/894000+300000 | Veranstaltungshallen Dorfczentrum Oberweiden | Kapitaltransfers von Bund, Bundesfonds und Bundeskammern | 2 018,00 | |
| 6/894000+300742 | Veranstaltungshallen Dorfczentrum Oberweiden | Kapitaltransfers von Bund, Bundesfonds und Bundeskammern | 5 019,94 | |

Rechnungsabschluss 2025

Gemeinde Weiden an der March

Nachweis über Transferzahlungen von Trägern und an Träger des öffentlichen Rechts (Anlage 6a)

| Haushaltskonto | Bezeichnung Ansatz | Bezeichnung Post | Summe Einzahlungen | Summe Auszahlungen |
|--|---------------------------------------|--|--------------------|--------------------|
| Transferzahlungen von/an Länder, Landesfonds, Landeskammern | | | | |
| Gesamtsumme Transferzahlungen von/an Länder, Landesfonds, Landeskammern | | | 299 561,46 | 279 676,73 |
| Summe Kapitaltransfers | | | 12 925,00 | 0,00 |
| Summe Transfers | | | 286 636,46 | 279 676,73 |
| 2/024000+816000 | Hauptverwaltung Wahlamt | Kostenersätze für Wahlen (Volksbegehren) | 1 346,76 | |
| 2/240000+861000 | Vorschul. Erziehung Kindergarten | Finanzzuweisungen §§23, 24 FAG (Kiga, Elementarpädagogik Zukunftsfonds) | 38 197,67 | |
| 2/419000+861000 | Sonstige Einrichtungen und Maßnahmen | Abrg. Sozialhilfeumlage (wenn Gutschrift) | 32 031,73 | |
| 2/562000+861000 | Krankenanstalten | Transfers von Ländern, Landesfonds und Landeskammern | 3 821,55 | |
| 2/921000+861000 | Land u. Gemeinden geteilte Abgaben | Transfers von Ländern, Landesfonds und Landeskammern | 5 404,77 | |
| 2/940000+861000 | Finanzzuweisungen und Zuschüsse | Transfers von Ländern, Landesfonds und Landeskammern BZ I | 2 908,98 | |
| 6/612100+871000 | Straßenbau Zwerndorf u.Oberweiden | Kapitaltransfers aus Gemeinde-Bedarfszuweisungsmitteln BZ III | 70 000,00 | |
| 6/710000+301000 | Güterwegerhaltung Weiden an der March | Kapitaltransfers von Ländern, Landesfonds und Landeskammern | 2 925,00 | |
| 6/710000+871000 | Güterwegerhaltung Weiden an der March | Kapitaltransfers aus Gemeinde-Bedarfszuweisungsmitteln BZ III | 2 925,00 | |
| 6/820100+871000 | Bauhof | Kapitaltransfers aus Gemeinde-Bedarfszuweisungsmitteln BZ III | 100 000,00 | |
| 6/894100+301000 | Veranstaltungshalle DZ Baumgarten | Kapitaltransfers von Ländern, Landesfonds und Landeskammern | 10 000,00 | |
| 6/894100+871000 | Veranstaltungshalle DZ Baumgarten | Kapitaltransfers aus Gemeinde-Bedarfszuweisungsmitteln BZ III | 30 000,00 | |
| 1/220000-751000 | Berufsbildende Pflichtschulen | Transfers an Länder, Landesfonds und Landeskammern | | 12 075,00 |
| 1/419000-751000 | Sonstige Einrichtungen und Maßnahmen | Sozialhilfe Wohnsitzgemeindebeitrag | | 7 506,71 |
| 1/419000-751100 | Sonstige Einrichtungen und Maßnahmen | Sozialhilfe Umlage | | 214 838,60 |
| 1/439000-751000 | Sonstige Einrichtungen und Maßnahmen | Jugendwohlfahrtsumlage | | 40 739,88 |
| 1/510000-751000 | Medizinische Bereichsversorgung | Beitrag an Pensionsverband | | 4 516,54 |
| Transferzahlungen von/an Gemeinden, Gemeindeverbände, Gemeindefonds | | | | |
| Gesamtsumme Transferzahlungen von/an Gemeinden, Gemeindeverbände, Gemeindefonds | | | 9 205,67 | 536 442,31 |
| Summe Kapitaltransfers | | | 0,00 | 0,00 |
| Summe Transfers | | | 9 205,67 | 536 442,31 |
| 2/852000+816000 | Öffentl.Einrichtungen Müllbeseitigung | Kostenersätze | 9 205,67 | |
| 1/022000-752000 | Hauptverwaltung Standesamt | Beitrag an Standes- amtsverband | | 11 158,90 |
| 1/211000-752000 | Allgemeinbildender Unterricht | Schulumlage für Volksschulgemeinden | | 55 855,67 |
| 1/212000-752000 | Allgemeinbildender Unterricht | Schulumlage für Mittelschulgemeinden | | 54 584,33 |
| 1/213000-752000 | Allgemeinbildender Unterricht | Schulumlage für Sonderschule | | 2 775,00 |
| 1/214000-752000 | Allgemeinbildender Unterricht | Schulumlage für Polytechn.lehrg. Gsdf. | | -963,02 |
| 1/320000-752000 | Beiträge an Musikschule | Beitrag für Musikschüler | | 16 405,87 |
| 1/562000-752000 | Krankenanstalten | Sprengelbeitrag NÖKAS (Zweckaufwand) | | 335 940,40 |
| 1/562100-752000 | Krankenanstalten | Transfers an Gemeinden, Gemeindeverbände (ohne marktbestimmte Tätigkeit) und Gemeindefonds | | 14,91 |
| 1/631000-752000 | Wasserschutzbau Konkurrenzgewässer | Beiträge an Wasser verbände | | 28 166,60 |
| 1/852000-618000 | Öffentl.Einrichtungen Müllbeseitigung | Bodenaushubdeponie | | 32 503,65 |

| Haushaltskonto | Bezeichnung Ansatz | Bezeichnung Post | Summe Einzahlungen | Summe Auszahlungen |
|---|--|--------------------------------|---------------------|--------------------|
| Transferzahlungen von/an Sozialversicherungsträger | | | | |
| | Gesamtsumme Transferzahlungen von/an Sozialversicherungsträger | | 0,00 | 0,00 |
| | Summe Kapitaltransfers | | 0,00 | 0,00 |
| | Summe Transfers | | 0,00 | 0,00 |
| Transferzahlungen von/an sonst. Träger des öffentlichen Rechts | | | | |
| | Gesamtsumme Transferzahlungen von/an sonst. Träger des öffentlichen Rechts | | 0,00 | 209,58 |
| | Summe Kapitaltransfers | | 0,00 | 0,00 |
| | Summe Transfers | | 0,00 | 209,58 |
| 1/180000-726000 | Landesverteidigung Zivilschutz | Mitgliedsbeitrag - Zivilschutz | | 209,58 |
| Gesamtsumme | | | 1 487 358,26 | 816 328,62 |

Nachweis über Haushaltsrücklagen und
Zahlungsmittelreserven (Anlage 6b)

Rechnungsabschluss 2025

Gemeinde Weiden an der March

Nachweis über Haushaltsrücklagen und Zahlungsmittelreserven (Anlage 6b)

| Haushaltsrücklagen | | | Rücklagenstand | | | Rücklagenstand | Zahlungsmittelreserven | | |
|--|--|--------|----------------------|---------------|-------------------|----------------------|------------------------|-------------------|--|
| Nr. | Verwendungszweck | Ansatz | 31.12.2024 | Zuführungen | Entnahmen | 31.12.2025 | 31.12.2024 | 31.12.2025 | Konto-/Sparbuchnummer |
| 8/9990934/00001 | Rücklage Wasserwerk | 850000 | 160 048,57 | 456,39 | 0,00 | 160 504,96 | 160 048,57 | 160 504,96 | ZW 80 294080 AT10 4211 0410 2125 7501 |
| 8/9990934/00002 | Rücklage Abwasseranlage | 851000 | 48 298,96 | 137,73 | 11 836,81 | 36 599,88 | 48 298,96 | 48 436,69 | ZW 81 294081 AT37 4211 0410 2125 7500 |
| Zweckgebundene Haushaltsrücklagen | | | 208 347,53 | 594,12 | 11 836,81 | 197 104,84 | 208 347,53 | 208 941,65 | |
| 8/9990935/00001 | Eröffnungsrücklage aus bis zu 50 % des Eröffnungsbilanzsaldos ohne ZMR | 912000 | 15 425 545,59 | 0,00 | 0,00 | 15 425 545,59 | | | |
| Allgemeine Haushaltsrücklagen | | | 15 425 545,59 | 0,00 | 0,00 | 15 425 545,59 | 0,00 | 0,00 | |
| 8/9997935/00001 | Haushaltspotential Rücklage | 990000 | 959 302,48 | 0,00 | 163 807,38 | 795 495,10 | | | |
| Rücklagen ohne Zahlungsmittelreserven | | | 959 302,48 | 0,00 | 163 807,38 | 795 495,10 | 0,00 | 0,00 | |
| Gesamtsummen | | | 16 593 195,60 | 594,12 | 175 644,19 | 16 418 145,53 | 208 347,53 | 208 941,65 | |

Einzelnachweis über Finanzschulden und Schuldendienst
(Anlage 6c)

| Kontonummer Darlehensnr. | Ansatz | Darlehensgeber/Staat Aktenzahl | Verwendungszweck Genehmigungsdatum/-vermerk | Beschluss- Datum | Zinssatz | Währung | Laufzeit |
|---|--------|---|--|--|---------------|---------|--|
| | | | | | Zinsindikator | | |
| 1. Darlehen für Investitionszwecke | | | | | | | |
| 1.1. ... von Trägern des öffentlichen Rechts | | | | | | | |
| 1.1.1. ... von Bund, Bundesfonds, Bundeskammern | | | | | | | |
| 1.1.2. ... von Ländern, Landesfonds, Landeskammern | | | | | | | |
| 91613 5 | 851900 | W W F/AT 5 | Kanal, 602502767 | ABA Darlehen | 1,000% | EUR | 01.01.2004 - normal verzir31.12.2037 |
| 1.1.3. ... von Gemeinden, Gemeindeverbänden, Gemeindefonds | | | | | | | |
| 1.1.4. ... von Sozialversicherungsträgern | | | | | | | |
| 1.1.5. ... von sonstigen Trägern des öffentlichen Rechts | | | | | | | |
| 1.2. ... von Beteiligungen der Gebietskörperschaft (ohne Finanzunternehmungen) | | | | | | | |
| 1.3. ... von Unternehmen (ohne Beteiligungen und ohne Finanzunternehmungen) | | | | | | | |
| 1.4. ... von Finanzunternehmen | | | | | | | |
| 1.4.1. ... von Finanzunternehmen im Inland | | | | | | | |
| 91612 1 | 850000 | Marchfelder Bank eG/AT Marchfelder Bank (2103) | Wasserwerk Oberweiden Neubau | Wasserwerk | 0,500% | EUR | 01.01.2018 - euribor3m 03.12.2045 |
| 91612 2 | 851000 | Marchfelder Bank eG/AT 2 (AT46 4211 0410 2125 2100) | Abwasserbeseitigung BA 01 09.12.1997/WWF-04652-01/1 | 24.03.1998 Betriebe Abwasserbeseitigung | 4,000% | EUR | 02.01.1998 - nieder verzin:30.06.2030 |
| 91612 3 | 851000 | Marchfelder Bank eG/AT WWF-04652-02/2 (2101) | Abwasserbeseitigung BA 02 14.07.1999/WWF-04652-02/2 | 06.07.1999 Betriebe Abwasserbeseitigung | 4,000% | EUR | 01.01.1999 - nieder verzin:31.12.2026 |
| 91612 4 | 851000 | Marchfelder Bank eG/AT 4 (AT89 4211 0410 2125 2102) | Abwasserbeseitigung BA 03 | 27.06.2001 Betriebe Abwasserbeseitigung | 4,550% | EUR | 01.01.2001 - nieder verzin:31.12.2026 |
| 91612 6 | 851000 | Marchfelder Bank eG/AT 6 (AT35 4211 0410 2125 2104) | ABA Anpassung an den Stand der Technik /keine weil Abwasser | 22.02.2021 ABA Anpassung an den Stand der Technik | 2,897% | EUR | 01.01.2022 - EURIBOR 31.12.2048 |
| 91612 7 | 850000 | Marchfelder Bank eG/AT AT08 4211 0410 2125 2105 | Wasserwerk Zwerndorf Sanierung BA04 | 16.09.2024 Wasserversorgung | 2,967% | EUR | 23.12.2024 - EURIBOR 31.12.2045 |
| 91614 1 | 850000 | Raiffeisen-Regionalbank Gänserndorf eGen/AT Bank Raika | Wasserwerk Oberweiden Neubau | 22.02.2021 Öffentl. Einrichtungen Wasserversorgung | 0,500% | EUR | 01.01.2016 - normal verzir31.12.2044 |

| Kontonummer Darlehensnr. | Darlehenshöhe Gesamt | Buchwert 31.12.2024 | Zugang | Tilgung | Zinsen | Summe Schuldendienst | Schuldendienst- ersätze | Buchwert 31.12.2025 | Kursgewinn/ -verlust | Buchwert inkl. KG/KV | Netto Schuldendienst |
|-----------------------------|-------------------------|------------------------|--------|-----------|-----------|-------------------------|----------------------------|------------------------|-------------------------|-------------------------|-------------------------|
| 91613 5 | 67 187,18 | 67 187,18 | 0,00 | 0,00 | 0,00 | 0,00 | 0,00 | 67 187,18 | 0,00 | 67 187,18 | 0,00 |
| 91612 1 | 600 000,00 | 480 000,00 | 0,00 | 24 000,00 | 14 352,07 | 38 352,07 | 0,00 | 456 000,00 | 0,00 | 456 000,00 | 38 352,07 |
| 91612 2 | 1 308 111,02 | 79 408,76 | 0,00 | 52 511,55 | 1 290,45 | 53 802,00 | 0,00 | 26 897,21 | 0,00 | 26 897,21 | 53 802,00 |
| 91612 3 | 1 816 820,85 | 73 045,27 | 0,00 | 28 531,35 | 1 651,65 | 30 183,00 | 0,00 | 44 513,92 | 0,00 | 44 513,92 | 30 183,00 |
| 91612 4 | 1 017 419,00 | 144 563,02 | 0,00 | 22 243,99 | 4 087,01 | 26 331,00 | 0,00 | 122 319,03 | 0,00 | 122 319,03 | 26 331,00 |
| 91612 6 | 500 000,00 | 460 000,00 | 0,00 | 20 000,00 | 11 857,35 | 31 857,35 | 0,00 | 440 000,00 | 0,00 | 440 000,00 | 31 857,35 |
| 91612 7 | 700 000,00 | 538 000,00 | 0,00 | 23 334,00 | 14 369,28 | 37 703,28 | 0,00 | 514 666,00 | 0,00 | 514 666,00 | 37 703,28 |
| 91614 1 | 500 000,00 | 395 310,99 | 0,00 | 17 102,66 | 11 139,48 | 28 242,14 | 0,00 | 378 208,33 | 0,00 | 378 208,33 | 28 242,14 |

| Kontonummer Darlehensnr. | Ansatz | Darlehensgeber/Staat Aktenzahl | Verwendungszweck Genehmigungsdatum/-vermerk | Beschluss-Datum | Zinssatz | Währung | Laufzeit |
|--------------------------|--------|---|---|--|----------|---------|----------------------------|
| 91614 2 | 831000 | Raiffeisen-Regionalbank Gänserndorf eGen/AT AT93 3209 2001 1004 7553 | Badeteichsanierung fixer Zinssatz 23.01.2024/Land NÖ | 09.10.2023 Badeteichsanierung | 3,600% | EUR | 30.06.2024 - 31.12.2034 |
| 91614 3 | 831000 | Raiffeisen-Regionalbank Gänserndorf eGen/AT AT40 3209 2002 1004 7553 | Badeteichsanierung variabler Zinssatz 23.01.2024/Land NÖ | 09.10.2023 Badeteichsanierung variabler Zinssatz | 3,027% | EUR | 30.06.2024 - 31.12.2048 |

1.4.2. ... von Finanzunternehmen im Ausland

1.5. ... von Sonstigen

Zwischensumme

2. Finanzschulden für den laufenden Aufwand

2.1. ... von Trägern des öffentlichen Rechts

2.1.1. ... von Bund, Bundesfonds, Bundeskammern

2.1.2. ... von Ländern, Landesfonds, Landeskammern

2.1.3. ... von Gemeinden, Gemeindeverbänden, Gemeindefonds

2.1.4. ... von Sozialversicherungsträgern

2.1.5. ... von sonstigen Trägern des öffentlichen Rechts

2.2. ... von Beteiligungen der Gebietskörperschaft (ohne Finanzunternehmungen)

2.3. ... von Unternehmen (ohne Beteiligungen und ohne Finanzunternehmungen)

2.4. ... von Finanzunternehmen

2.4.1. ... von Finanzunternehmen im Inland

2.4.2. ... von Finanzunternehmen im Ausland

2.5. ... von Sonstigen

Zwischensumme

SUMME (1 und 2)

Davon ohne Quasi-KG *)

Davon Quasi-KG *)

*) Quasi-Kapitalgesellschaften außerhalb des Sektors Staat gemäß ESVG (Ansatz 85-86).

Rechnungsabschluss 2025

Gemeinde Weiden an der March

Einzelnachweis über Finanzschulden und Schuldendienst (Anlage 6c)

| Kontonummer Darlehensnr. | Darlehenshöhe Gesamt | Buchwert 31.12.2024 | Zugang | Tilgung | Zinsen | Summe Schuldendienst | Schuldendienst- ersätze | Buchwert 31.12.2025 | Kursgewinn/ -verlust | Buchwert inkl. KG/KV | Netto Schuldendienst |
|-----------------------------|-------------------------|------------------------|-------------|-------------------|------------------|-------------------------|----------------------------|------------------------|-------------------------|-------------------------|-------------------------|
| 91614 2 | 500 000,00 | 457 464,84 | 0,00 | 35 851,60 | 16 369,38 | 52 220,98 | 52 220,98 | 421 613,24 | 0,00 | 421 613,24 | 0,00 |
| 91614 3 | 289 860,33 | 280 419,32 | 0,00 | 8 345,39 | 7 785,20 | 16 130,59 | 16 130,59 | 272 073,93 | 0,00 | 272 073,93 | 0,00 |
| | | 2 975 399,38 | 0,00 | 231 920,54 | 82 901,87 | 314 822,41 | 68 351,57 | 2 743 478,84 | 0,00 | 2 743 478,84 | 246 470,84 |

| | | | | | | | | | | | |
|--|--|---------------------|-------------|-------------------|------------------|-------------------|------------------|---------------------|-------------|---------------------|-------------------|
| | | 0,00 | 0,00 | 0,00 | 0,00 | 0,00 | 0,00 | 0,00 | 0,00 | 0,00 | 0,00 |
| | | 2 975 399,38 | 0,00 | 231 920,54 | 82 901,87 | 314 822,41 | 68 351,57 | 2 743 478,84 | 0,00 | 2 743 478,84 | 246 470,84 |
| | | 737 884,16 | 0,00 | 44 196,99 | 24 154,58 | 68 351,57 | 68 351,57 | 693 687,17 | 0,00 | 693 687,17 | 0,00 |
| | | 2 237 515,22 | 0,00 | 187 723,55 | 58 747,29 | 246 470,84 | 0,00 | 2 049 791,67 | 0,00 | 2 049 791,67 | 246 470,84 |

Nachweis über haushaltsinterne Vergütungen (Anlage 6f)

| Gruppenebene | | Erträge | Aufwendungen |
|--|--|--------------------------|-------------------------|
| 0 | Vertretungskörper und allgemeine Verwaltung | 2 000,00 | 0,00 |
| 1 | Öffentliche Ordnung und Sicherheit | 0,00 | 0,00 |
| 2 | Unterricht, Erziehung, Sport und Wissenschaft | 0,00 | 0,00 |
| 3 | Kunst, Kultur und Kultus | 0,00 | 0,00 |
| 4 | Soziale Wohlfahrt und Wohnbauförderung | 0,00 | 0,00 |
| 5 | Gesundheit | 0,00 | 0,00 |
| 6 | Straßen- und Wasserbau, Verkehr | 0,00 | 0,00 |
| 7 | Wirtschaftsförderung | 0,00 | 0,00 |
| 8 | Dienstleistungen | 0,00 | 2 000,00 |
| 9 | Finanzwirtschaft | 0,00 | 0,00 |
| Summe | | 2 000,00 | 2 000,00 |
| Nicht voranschlagswirksame Gebarung | | Mittelaufbringung | Mittelverwendung |
| 270 | Finanzamt Vorsteuerbeträge (nicht voranschlagswirksame Gebarung) | 0,00 | 0,00 |
| 360 | Umsatzsteuer (nicht voranschlagswirksame Gebarung) | 0,00 | 0,00 |
| Summe | | 0,00 | 0,00 |

Anlagenspiegel nach Ansatz (Anlage 6g)

| MVAG | Ansatz | Bezeichnung | Buchwert 31.12.2024 | Zugänge/ + Umbuchungen | Abgänge/ - | Wertaufholung+/ Wertminderung- | Abschreibung | Buchwert 31.12.2025 |
|-------------|--|--|------------------------|---------------------------|-----------------|-----------------------------------|-------------------|------------------------|
| 1010 | Immaterielle Vermögenswerte | | 177 757,67 | 33 532,80 | 0,00 | 0,00 | 22 770,00 | 188 520,47 |
| | 010000 | Hauptverwaltung Gemeindeamt | 4 355,30 | 21 030,00 | 0,00 | 0,00 | 1 409,59 | 23 975,71 |
| | 031000 | Raumordnung und Raumplanung | 154 775,54 | 12 502,80 | 0,00 | 0,00 | 18 653,22 | 148 625,12 |
| | 273000 | Volksbüchereien | 2 510,89 | 0,00 | 0,00 | 0,00 | 0,00 | 2 510,89 |
| | 771000 | Fremdenverkehr/Landesausstellung | 2 356,80 | 0,00 | 0,00 | 0,00 | 1 178,40 | 1 178,40 |
| | 842000 | Liegenschaften Waldbesitz | 13 759,14 | 0,00 | 0,00 | 0,00 | 1 528,79 | 12 230,35 |
| 1021 | Grundstücke, Grundstückseinrichtungen und Infrastruktur | | 29 880 397,30 | 330 465,77 | 8 554,00 | 0,00 | 324 710,41 | 29 877 598,66 |
| | 010000 | Hauptverwaltung Gemeindeamt | 33 400,19 | 0,00 | 0,00 | 0,00 | 175,69 | 33 224,50 |
| | 163000 | Feuerwehr Oberweiden | 5 323,50 | 0,00 | 0,00 | 0,00 | 0,00 | 5 323,50 |
| | 163100 | Feuerwehr Zwerndorf | 16 380,00 | 0,00 | 0,00 | 0,00 | 0,00 | 16 380,00 |
| | 163200 | Feuerwehr Baumgarten | 6 016,50 | 0,00 | 0,00 | 0,00 | 0,00 | 6 016,50 |
| | 240000 | Vorschul. Erziehung Kindergarten | 115 195,97 | 0,00 | 0,00 | 0,00 | 1 360,46 | 113 835,51 |
| | 611000 | Straßenbau Landesstraßen | 10 141,46 | 0,00 | 0,00 | 0,00 | 321,95 | 9 819,51 |
| | 612000 | Straßenbau Gemeindestraßen | 1 663 668,80 | 0,00 | 0,00 | 0,00 | 121 683,04 | 1 541 985,76 |
| | 612100 | Straßenbau Zwerndorf u.Oberweiden | 337 668,55 | 27 548,50 | 0,00 | 0,00 | 11 643,20 | 353 573,85 |
| | 616000 | Öffentlicher Radweg KTM | 19 481,33 | 0,00 | 0,00 | 0,00 | 4 329,18 | 15 152,15 |
| | 710000 | Güterwegerhaltung Weiden an der March | 8 864 956,12 | 8 059,43 | 0,00 | 0,00 | 120 723,52 | 8 752 292,03 |
| | 749000 | Wasserentnahmestelle | 3 120,08 | 0,00 | 0,00 | 0,00 | 520,01 | 2 600,07 |
| | 771000 | Fremdenverkehr/Landesausstellung | 15 301,97 | 0,00 | 8 554,00 | 0,00 | 1 705,64 | 5 042,33 |
| | 815000 | Öffentl. Einrichtungen Park- u. Gartenanlagen | 74 521,76 | 0,00 | 0,00 | 0,00 | 2 861,40 | 71 660,36 |
| | 816000 | Öffentl. Einrichtungen Öffentl. Beleuchtung | 270 507,68 | 0,00 | 0,00 | 0,00 | 23 878,56 | 246 629,12 |
| | 817000 | Friedhöfe Weiden/March | 50 201,71 | 0,00 | 0,00 | 0,00 | 1 951,39 | 48 250,32 |
| | 820100 | Bauhof | 244 442,96 | 654,00 | 0,00 | 0,00 | 1 835,54 | 243 261,42 |
| | 831000 | Betriebsähnl.Einrichtungen Freibäder und Badeteich | 799 833,64 | 192 213,84 | 0,00 | 0,00 | 30 534,75 | 961 512,73 |
| | 840000 | Liegenschaften Grundbesitz | 17 196 830,08 | 101 990,00 | 0,00 | 0,00 | 0,00 | 17 298 820,08 |
| | 853011 | OW Arzthaus Ordination | 5 512,50 | 0,00 | 0,00 | 0,00 | 0,00 | 5 512,50 |
| | 853040 | OW Sportkabine | 10 605,00 | 0,00 | 0,00 | 0,00 | 0,00 | 10 605,00 |
| | 853050 | OW Jagdkühlraum | 2 412,50 | 0,00 | 0,00 | 0,00 | 0,00 | 2 412,50 |
| | 853120 | ZW Jagdhof | 6 300,00 | 0,00 | 0,00 | 0,00 | 0,00 | 6 300,00 |
| | 853130 | ZW altes FF Depot | 2 236,50 | 0,00 | 0,00 | 0,00 | 0,00 | 2 236,50 |
| | 894000 | Veranstaltungshallen Dorfzentrum Oberweiden | 34 358,50 | 0,00 | 0,00 | 0,00 | 1 186,08 | 33 172,42 |
| | 894100 | Veranstaltungshalle DZ Baumgarten | 75 190,50 | 0,00 | 0,00 | 0,00 | 0,00 | 75 190,50 |
| | 894200 | Veranstaltungshalle DZ Zwerndorf | 16 789,50 | 0,00 | 0,00 | 0,00 | 0,00 | 16 789,50 |
| 1022 | Gebäude und Bauten | | 2 177 013,22 | 119 617,67 | 0,00 | 0,00 | 110 201,73 | 2 186 429,16 |
| | 010000 | Hauptverwaltung Gemeindeamt | 0,00 | 0,00 | 0,00 | 0,00 | 0,00 | 0,00 |
| | 010100 | Gemeindeamt Zwerndorf | 0,00 | 0,00 | 0,00 | 0,00 | 0,00 | 0,00 |
| | 029000 | Hauptverwaltung Amtsgebäude | 0,00 | 0,00 | 0,00 | 0,00 | 0,00 | 0,00 |
| | 163000 | Feuerwehr Oberweiden | 17 566,07 | 0,00 | 0,00 | 0,00 | 3 513,21 | 14 052,86 |
| | 163100 | Feuerwehr Zwerndorf | 45 723,76 | 0,00 | 0,00 | 0,00 | 5 715,47 | 40 008,29 |

| MVAG | Ansatz | Bezeichnung | Buchwert 31.12.2024 | Zugänge/ + Umbuchungen | Abgänge/ - | Wertaufholung+/ Wertminderung- | Abschreibung | Buchwert 31.12.2025 |
|-------------|--|--|------------------------|---------------------------|---------------|-----------------------------------|-------------------|------------------------|
| | 163200 | Feuerwehr Baumgarten | 0,00 | 0,00 | 0,00 | 0,00 | 0,00 | 0,00 |
| | 180000 | Landesverteidigung Zivilschutz | 28 276,87 | 1 823,53 | 0,00 | 0,00 | 974,35 | 29 126,05 |
| | 240000 | Vorschul. Erziehung Kindergarten | 679 998,39 | 0,00 | 0,00 | 0,00 | 27 662,49 | 652 335,90 |
| | 612000 | Straßenbau Gemeindestraßen | 7 312,94 | 0,00 | 0,00 | 0,00 | 514,88 | 6 798,06 |
| | 771000 | Fremdenverkehr/Landesausstellung | 20 081,03 | 0,00 | 0,00 | 0,00 | 1 217,03 | 18 864,00 |
| | 817000 | Friedhöfe Weiden/March | 0,00 | 0,00 | 0,00 | 0,00 | 0,00 | 0,00 |
| | 820100 | Bauhof | 534 428,97 | 4 746,22 | 0,00 | 0,00 | 28 731,63 | 510 443,56 |
| | 831000 | Betriebsähnliche Einrichtungen Freibäder und Badeteich | 0,00 | 0,00 | 0,00 | 0,00 | 0,00 | 0,00 |
| | 853000 | Liegenschaften Wohngebäude | 61 189,05 | 0,00 | 0,00 | 0,00 | 1 882,74 | 59 306,31 |
| | 853010 | OW Wohnung Arzthaus | 59 103,90 | 0,00 | 0,00 | 0,00 | 2 569,73 | 56 534,17 |
| | 853011 | OW Arzthaus Ordination | 73 969,72 | 0,00 | 0,00 | 0,00 | 3 216,07 | 70 753,65 |
| | 853020 | OW, Wohnung Hauptstr 25 | 0,00 | 0,00 | 0,00 | 0,00 | 0,00 | 0,00 |
| | 853030 | OW, Geschäftslokal Hauptstr 25 | 0,00 | 0,00 | 0,00 | 0,00 | 0,00 | 0,00 |
| | 853060 | OW Gemeinschaftspraxis | 87 931,26 | 0,00 | 0,00 | 0,00 | 1 975,98 | 85 955,28 |
| | 853100 | Wohnung Dorfstraße 10 | 0,00 | 0,00 | 0,00 | 0,00 | 0,00 | 0,00 |
| | 853110 | ZW Wohnung, Dorfstr 23 | 0,00 | 0,00 | 0,00 | 0,00 | 0,00 | 0,00 |
| | 870100 | Errichtung Photovoltaik / Stromtankstelle | 18 195,11 | 0,00 | 0,00 | 0,00 | 1 299,65 | 16 895,46 |
| | 871000 | Fernwärmeversorgung | 1 865,59 | 0,00 | 0,00 | 0,00 | 1 865,59 | 0,00 |
| | 894000 | Veranstaltungshallen Dorfzentrum Oberweiden | 429 708,37 | 0,00 | 0,00 | 0,00 | 23 268,45 | 406 439,92 |
| | 894100 | Veranstaltungshalle DZ Baumgarten | 111 662,19 | 113 047,92 | 0,00 | 0,00 | 5 794,46 | 218 915,65 |
| | 894200 | Veranstaltungshalle DZ Zwerndorf | 0,00 | 0,00 | 0,00 | 0,00 | 0,00 | 0,00 |
| 1023 | Wasser- und Abwasserbauten und -anlagen | | 4 624 333,09 | 113 472,13 | 0,00 | 0,00 | 270 856,23 | 4 466 948,99 |
| | 850000 | Öffentl. Einrichtungen Wasserversorgung | 1 507 378,79 | 84 681,15 | 0,00 | 0,00 | 96 835,35 | 1 495 224,59 |
| | 851000 | Betriebe Abwasserbeseitigung | 3 073 212,81 | 28 790,98 | 0,00 | 0,00 | 170 217,28 | 2 931 786,51 |
| | 870100 | Errichtung Photovoltaik / Stromtankstelle | 43 741,49 | 0,00 | 0,00 | 0,00 | 3 803,60 | 39 937,89 |
| 1024 | Sonderanlagen | | 27 502,50 | 0,00 | 0,00 | 0,00 | 1 776,45 | 25 726,05 |
| | 640000 | Straßenverkehr | 3 994,25 | 0,00 | 0,00 | 0,00 | 373,38 | 3 620,87 |
| | 817000 | Friedhöfe Weiden/March | 963,87 | 0,00 | 0,00 | 0,00 | 642,57 | 321,30 |
| | 870100 | Errichtung Photovoltaik / Stromtankstelle | 9 543,47 | 0,00 | 0,00 | 0,00 | 347,77 | 9 195,70 |
| | 894000 | Veranstaltungshallen Dorfzentrum Oberweiden | 13 000,91 | 0,00 | 0,00 | 0,00 | 412,73 | 12 588,18 |
| 1025 | Technische Anlagen, Fahrzeuge und Maschinen | | 694 950,59 | 0,00 | 0,00 | 0,00 | 66 671,75 | 628 278,84 |
| | 163000 | Feuerwehr Oberweiden | 270 652,59 | 0,00 | 0,00 | 0,00 | 16 966,23 | 253 686,36 |
| | 163100 | Feuerwehr Zwerndorf | 47 185,62 | 0,00 | 0,00 | 0,00 | 2 696,32 | 44 489,30 |
| | 163200 | Feuerwehr Baumgarten | 167 775,33 | 0,00 | 0,00 | 0,00 | 10 824,21 | 156 951,12 |
| | 240000 | Vorschul. Erziehung Kindergarten | 19 181,83 | 0,00 | 0,00 | 0,00 | 5 480,52 | 13 701,31 |
| | 519000 | Gesundheitswesen | 4 356,00 | 0,00 | 0,00 | 0,00 | 792,00 | 3 564,00 |
| | 817000 | Friedhöfe Weiden/March | 733,40 | 0,00 | 0,00 | 0,00 | 146,68 | 586,72 |
| | 820100 | Bauhof | 144 289,96 | 0,00 | 0,00 | 0,00 | 24 785,53 | 119 504,43 |
| | 821000 | Fuhrpark | 0,00 | 0,00 | 0,00 | 0,00 | 0,00 | 0,00 |

| MVAG | Ansatz | Bezeichnung | Buchwert 31.12.2024 | Zugänge/ + Umbuchungen | Abgänge/ - | Wertaufholung+/ Wertminderung- | Abschreibung | Buchwert 31.12.2025 |
|-------------|--|--|------------------------|---------------------------|-------------------|-----------------------------------|--------------------|------------------------|
| | 831000 | Betriebsähnl.Einrichtungen Freibäder und Badeteich | 1 182,20 | 0,00 | 0,00 | 0,00 | 214,95 | 967,25 |
| | 850000 | Öffentl. Einrichtungen Wasserversorgung | 30 869,96 | 0,00 | 0,00 | 0,00 | 3 322,84 | 27 547,12 |
| | 851000 | Betriebe Abwasserbeseitigung | 8 723,70 | 0,00 | 0,00 | 0,00 | 1 442,47 | 7 281,23 |
| 1026 | Amts-, Betriebs- und Geschäftsausstattung | | 27 782,73 | 26 263,86 | 0,00 | 0,00 | 10 084,85 | 43 961,74 |
| | 010000 | Hauptverwaltung Gemeindeamt | 6 831,26 | 13 000,20 | 0,00 | 0,00 | 4 059,83 | 15 771,63 |
| | 240000 | Vorschul. Erziehung Kindergarten | 2 185,09 | 0,00 | 0,00 | 0,00 | 257,07 | 1 928,02 |
| | 273000 | Volksbüchereien | 1 287,75 | 0,00 | 0,00 | 0,00 | 515,10 | 772,65 |
| | 820100 | Bauhof | 2 712,98 | 0,00 | 0,00 | 0,00 | 618,41 | 2 094,57 |
| | 850000 | Öffentl. Einrichtungen Wasserversorgung | 12 513,10 | 11 312,00 | 0,00 | 0,00 | 4 298,23 | 19 526,87 |
| | 851000 | Betriebe Abwasserbeseitigung | 2 252,55 | 1 951,66 | 0,00 | 0,00 | 336,21 | 3 868,00 |
| | | Summe Aktiva | 37 609 737,10 | 623 352,23 | 8 554,00 | 0,00 | 807 071,42 | 37 417 463,91 |
| 1311 | Investitionszuschüsse von Trägern öffentlichen Rechts | | -1 389 438,75 | 0,00 | 38 523,38 | 0,00 | -77 526,86 | -1 350 435,27 |
| | 163000 | Feuerwehr Oberweiden | -9 175,32 | 0,00 | 0,00 | 0,00 | -509,74 | -8 665,58 |
| | 163100 | Feuerwehr Zwerndorf | -7 864,25 | 0,00 | 0,00 | 0,00 | -449,39 | -7 414,86 |
| | 240000 | Vorschul. Erziehung Kindergarten | 0,00 | 0,00 | 10 961,90 | 0,00 | -3 131,97 | -7 829,93 |
| | 616000 | Öffentlicher Radweg KTM | -30 339,04 | 0,00 | 0,00 | 0,00 | -6 742,01 | -23 597,03 |
| | 710000 | Güterwegerhaltung Weiden an der March | -6 782,50 | 0,00 | 2 925,00 | 0,00 | -981,25 | -8 726,25 |
| | 771000 | Fremdenverkehr/Landesausstellung | -21 714,31 | 0,00 | -4 561,20 | 0,00 | -2 455,48 | -14 697,63 |
| | 816000 | Öffentl. Einrichtungen Öffentl. Beleuchtung | -71 541,76 | 0,00 | 0,00 | 0,00 | -6 813,50 | -64 728,26 |
| | 842000 | Liegenschaften Waldbesitz | 0,00 | 0,00 | 4 489,20 | 0,00 | -498,80 | -3 990,40 |
| | 850000 | Öffentl. Einrichtungen Wasserversorgung | -114 496,95 | 0,00 | 0,00 | 0,00 | -8 360,41 | -106 136,54 |
| | 851000 | Betriebe Abwasserbeseitigung | -1 031 302,64 | 0,00 | 0,00 | 0,00 | -41 136,60 | -990 166,04 |
| | 853000 | Liegenschaften Wohngebäude | -11 003,67 | 0,00 | 7 670,54 | 0,00 | -574,58 | -18 099,63 |
| | 870100 | Errichtung Photovoltaik / Stromtankstelle | -46 959,46 | 0,00 | 0,00 | 0,00 | -3 859,22 | -43 100,24 |
| | 894000 | Veranstaltungshallen Dorfzentrum Oberweiden | -38 258,85 | 0,00 | 7 037,94 | 0,00 | -1 912,90 | -43 383,89 |
| | 894100 | Veranstaltungshalle DZ Baumgarten | 0,00 | 0,00 | 10 000,00 | 0,00 | -101,01 | -9 898,99 |
| 1313 | Investitionszuschüsse von Übrigen | | -841 319,93 | 0,00 | 142 566,94 | 0,00 | -32 251,41 | -951 635,46 |
| | 640000 | Straßenverkehr | -479,17 | 0,00 | 0,00 | 0,00 | -41,67 | -437,50 |
| | 831000 | Betriebsähnl.Einrichtungen Freibäder und Badeteich | 0,00 | 0,00 | 43 507,99 | 0,00 | -1 381,21 | -42 126,78 |
| | 850000 | Öffentl. Einrichtungen Wasserversorgung | -134 840,13 | 0,00 | 13 438,20 | 0,00 | -5 686,03 | -142 592,30 |
| | 851000 | Betriebe Abwasserbeseitigung | -706 000,63 | 0,00 | 27 687,75 | 0,00 | -24 542,89 | -709 145,49 |
| | 894100 | Veranstaltungshalle DZ Baumgarten | 0,00 | 0,00 | 57 933,00 | 0,00 | -599,61 | -57 333,39 |
| | | Summe Passiva | -2 230 758,68 | 0,00 | 181 090,32 | 0,00 | -109 778,27 | -2 302 070,73 |
| | | Saldo Aktiva/Passiva | 35 378 978,42 | 623 352,23 | 189 644,32 | 0,00 | 697 293,15 | 35 115 393,18 |

Nachweis über unmittelbare Beteiligungen
der Gebietskörperschaft (Anlage 6j)

Geschäftsanteil Raiffeisen Lagerhaus Marchfeld eGen. (KG Oberweiden)

| | |
|---|--|
| Name der Einheit | Geschäftsanteil Raiffeisen Lagerhaus Marchfeld eGen. (KG Oberweiden) |
| UID-Nr. | ATU16322003 |
| Beteiligungsart | Sonstige |
| Stamm-/Grundkapital | 1 473 543,00 |
| Anteil der Gebietskörperschaft in % | 0,010 |
| Buchwert der Beteiligung(t) | 153,00 |
| Geschäftsjahr | 01.01.2024 bis 31.12.2024 |
| Eigenkapital / geschätztes Nettovermögen 01.01.2024 | 14 789 433,29 |
| Eigenkapital / geschätztes Nettovermögen 31.12.2024 | 11 179 408,39 |
| Bilanzsumme | 54 987 380,97 |
| Finanzverbindlichkeiten | 14 613 787,18 |
| Jahresüberschuss/Jahresfehlbetrag | -3 596 819,95 |
| Gewinnausschüttungen an die Gebietskörperschaft | 0,00 |
| Klassifikation gem. ESVG | Privat kontrollierte nichtfinanzielle Kapitalgesellschaften (Inland) |
| Konzernabschluss | Nein |

Marchfelder Bank - 1 Genossenschaftsanteil

| | |
|---|---|
| Name der Einheit | Marchfelder Bank - 1 Genossenschaftsanteil |
| Gemeinde-Kz. | 30999 |
| Beteiligungsart | Sonstige |
| Stamm-/Grundkapital | 0,00 |
| Anteil der Gebietskörperschaft in % | 1,000 |
| Buchwert der Beteiligung(t) | 0,00 |
| Geschäftsjahr | 01.01.2024 bis 31.12.2024 |
| Eigenkapital / geschätztes Nettovermögen 01.01.2024 | 27 501 504,46 |
| Eigenkapital / geschätztes Nettovermögen 31.12.2024 | 29 299 518,44 |
| Bilanzsumme | 436 305 228,88 |
| Finanzverbindlichkeiten | 1 490 627,07 |
| Jahresüberschuss/Jahresfehlbetrag | 137 798,20 |
| Gewinnausschüttungen an die Gebietskörperschaft | 0,00 |
| Klassifikation gem. ESVG | Privat kontrollierte finanzielle Kapitalgesellschaften (Inland) |
| Konzernabschluss | Nein |

NÖ Bioenergie Anlage Oberweiden 309 Genossenschaftanteile

| | |
|---|--|
| Name der Einheit | NÖ Bioenergie Anlage Oberweiden 309 Genossenschaftanteile |
| UID-Nr. | atu57531415 |
| Beteiligungsart | Verbunden |
| Stamm-/Grundkapital | 0,00 |
| Anteil der Gebietskörperschaft in % | 50,000 |
| Buchwert der Beteiligung(t) | 0,00 |
| Geschäftsjahr | 01.07.2023 bis 30.06.2024 |
| Eigenkapital / geschätztes Nettovermögen 01.07.2023 | 3 135 763,29 |
| Eigenkapital / geschätztes Nettovermögen 30.06.2024 | 3 457 648,88 |
| Bilanzsumme | 16 228 264,37 |
| Finanzverbindlichkeiten | 28 511,75 |
| Jahresüberschuss/Jahresfehlbetrag | 316 685,59 |
| Gewinnausschüttungen an die Gebietskörperschaft | 0,00 |
| Klassifikation gem. ESVG | Privat kontrollierte nichtfinanzielle Kapitalgesellschaften (Inland) |
| Konzernabschluss | Nein |

NÖ Bioenergie Anlage Weikendorf 30 Stk. Anteile

| | |
|---|--|
| Name der Einheit | NÖ Bioenergie Anlage Weikendorf 30 Stk. Anteile |
| UID-Nr. | ATU57531415 |
| Beteiligungsart | Verbunden |
| Stamm-/Grundkapital | 0,00 |
| Anteil der Gebietskörperschaft in % | 1,000 |
| Buchwert der Beteiligung(t) | 0,00 |
| Geschäftsjahr | 01.07.2023 bis 30.06.2024 |
| Eigenkapital / geschätztes Nettovermögen 01.07.2023 | 3 135 763,29 |
| Eigenkapital / geschätztes Nettovermögen 30.06.2024 | 3 457 648,88 |
| Bilanzsumme | 16 228 264,37 |
| Finanzverbindlichkeiten | 28 511,75 |
| Jahresüberschuss/Jahresfehlbetrag | 316 685,59 |
| Gewinnausschüttungen an die Gebietskörperschaft | 0,00 |
| Klassifikation gem. ESVG | Privat kontrollierte nichtfinanzielle Kapitalgesellschaften (Inland) |
| Konzernabschluss | Nein |

Rückstellungsspiegel (Anlage 6q)

| Rückstellung | Stand 31.12.2024 | Dotierungen (+) | Auflösung inkl. Verbrauch (-) | Stand 31.12.2025 |
|--|------------------|------------------|-------------------------------|-------------------|
| Kurzfristig | 34 462,55 | 25 318,62 | 327,89 | 59 453,28 |
| Rückstellungen für Prozesskosten | 0,00 | 0,00 | 0,00 | 0,00 |
| Rückstellungen für nicht konsumierte Urlaube | 34 462,55 | 25 318,62 | 327,89 | 59 453,28 |
| Rückstellungen für ausstehende Rechnungen | 0,00 | 0,00 | 0,00 | 0,00 |
| Sonstige kurzfristige Rückstellungen | 0,00 | 0,00 | 0,00 | 0,00 |
| Langfristig | 44 427,51 | 4 300,18 | 523,08 | 48 204,61 |
| Rückstellungen für Abfertigungen | 0,00 | 0,00 | 0,00 | 0,00 |
| Rückstellungen für Jubiläumszuwendungen | 44 427,51 | 4 300,18 | 523,08 | 48 204,61 |
| Rückstellungen für Haftungen | 0,00 | 0,00 | 0,00 | 0,00 |
| Rückstellungen für Sanierung von Altlasten | 0,00 | 0,00 | 0,00 | 0,00 |
| Rückstellungen für Pensionen (Säule I) | 0,00 | 0,00 | 0,00 | 0,00 |
| Sonstige langfristige Rückstellungen | 0,00 | 0,00 | 0,00 | 0,00 |
| Gesamtsumme | 78 890,06 | 29 618,80 | 850,97 | 107 657,89 |

Einzelnachweis über die nicht voranschlagswirksame Gebarung
gemäß § 12 (Anlage 6t)

Einzelnachweis der vermögenswirksamen Bestandskonten

| Konto | Kontenbezeichnung | Stand 31.12.2024 | Umsatz Soll | Umsatz Haben | Stand 31.12.2025 |
|--|--|-------------------|---------------------|-------------------|-------------------|
| Veränderung der nicht voranschlagswirksamen Forderungen | | | | | |
| 270000 | Finanzamt Vorsteuerbeträge (nicht voranschlagswirksame Gebarung) | 36 169,81 | 75 777,11 | 93 910,53 | 18 036,39 |
| 271000 | Umsatzsteuer Verrechnungskonto – Gutschrift (nicht voranschlagswirksame Gebarung) | 170 755,45 | 55 966,67 | 174 176,50 | 52 545,62 |
| 279000 | Sonstige für Dritte geleistete Vorschüsse (nicht voranschlagswirksame Gebarung) | 10,00 | 24 992,63 | 21 356,93 | 3 645,70 |
| | Summe | 206 935,26 | 156 736,41 | 289 443,96 | 74 227,71 |
| Veränderung der nicht voranschlagswirksamen Verbindlichkeiten | | | | | |
| 360000 | Umsatzsteuer (nicht voranschlagswirksame Gebarung) | 31 244,29 | 77 309,60 | 64 815,67 | 18 750,36 |
| 361000 | Erläge von/für Dienststellen der Gebietskörperschaften (nicht voranschlagswirksame Gebarung) | 539,37 | 7 548,04 | 8 851,66 | 1 842,99 |
| 362000 | Gehaltsabzugsgebarungen (nicht voranschlagswirksame Gebarung) | 21 701,89 | 283 052,65 | 283 385,81 | 22 035,05 |
| 363000 | Einbehaltungen und Überzahlungen von Dritten (nicht voranschlagswirksame Gebarung) | 13 211,20 | 0,00 | 0,00 | 13 211,20 |
| 368000 | Barvorlagen (nicht voranschlagswirksame Gebarung) | 3 097,00 | 3 097,00 | 3 097,00 | 3 097,00 |
| 369000 | Sonstige Erläge (nicht voranschlagswirksame Gebarung) | 58 395,46 | 57 717,13 | 48 624,28 | 49 302,61 |
| 371000 | Umsatzsteuer Verrechnungskonto – Zahllast (nicht voranschlagswirksame Gebarung) | 111 573,98 | 174 176,50 | 62 602,52 | 0,00 |
| 379000 | Sonstige Verbindlichkeiten (nicht voranschlagswirksame Gebarung) | -321,71 | 481 636,93 | 481 958,64 | 0,00 |
| | Summe | 239 441,48 | 1 084 537,85 | 953 335,58 | 108 239,21 |

Einzelnachweis der finanzierungswirksamen Vorschuss- und Verwahrgeldkonten

(inkl. anteiliger Kundenforderungen und Lieferantenverbindlichkeiten)

| Konto | Kontenbezeichnung | Stand 31.12.2024 | Umsatz Soll | Umsatz Haben | Stand 31.12.2025 |
|--|--|-------------------|-------------------|---------------------|-------------------|
| Veränderung der nicht voranschlagswirksamen Forderungen | | | | | |
| 270000 | Vorsteuer | 31 208,81 | 93 910,53 | 73 611,49 | 10 909,77 |
| 271000 | Finanzamt Guthaben | 170 755,45 | 174 176,50 | 55 966,67 | 52 545,62 |
| 279000 | Diverse Vorschüsse | 10,00 | 21 356,93 | 24 992,63 | 3 645,70 |
| | Summe | 201 974,26 | 289 443,96 | 154 570,79 | 67 101,09 |
| Veränderung der nicht voranschlagswirksamen Verbindlichkeiten | | | | | |
| 360000 | Umsatzsteuer | 29 919,19 | 64 627,99 | 77 309,60 | 17 237,58 |
| 361200 | Bundesgebühren | 284,10 | 2 561,50 | 2 099,60 | 746,00 |
| 361210 | Hundertsatzgeb.f.Verträge | -864,15 | 1 662,57 | 1 798,45 | -1 000,03 |
| 361500 | Fremdenverkehrsabgaben | -0,01 | 3 650,00 | 3 649,99 | 0,00 |
| 362000 | Lohnsteuer | 3 927,16 | 56 633,84 | 56 098,37 | 4 462,63 |
| 362100 | BVA | 0,00 | 143 010,69 | 142 542,06 | 468,63 |
| 362190 | Pensionsbeiträge | 11 962,98 | 15 027,60 | 11 962,98 | 15 027,60 |
| 362300 | Gebietskrankenkasse | 3 864,86 | 49 962,69 | 49 771,28 | 4 056,27 |
| 362400 | FBAF | 1 946,89 | 17 202,29 | 17 073,09 | 2 076,09 |
| 362600 | Zukunftsvorsorge | 0,00 | 900,00 | 900,00 | 0,00 |
| 362700 | Gehaltsabzugsgebarungen (nicht voranschlagswirksame Gebar) | 0,00 | 648,70 | 648,70 | 0,00 |
| 363000 | Hafrücklass | 13 211,20 | 0,00 | 0,00 | 13 211,20 |
| 368000 | Jagdpachtschilling | 3 097,00 | 3 097,00 | 3 097,00 | 3 097,00 |
| 369000 | Verwahrgeld | 57 875,46 | 48 614,28 | 57 667,13 | 48 822,61 |
| 369100 | Sonstige Erläge (nicht voranschlagswirksame Gebarung) Wasc | 520,00 | 10,00 | 50,00 | 480,00 |
| 371000 | Umsatzsteuer Verrechnungskonto – Zahllast (nicht voranschlag | 111 573,98 | 62 602,52 | 174 176,50 | 0,00 |
| 379099 | Verrechnungskonto Lohnverrechnung DAISY | -321,71 | 481 958,64 | 481 636,93 | 0,00 |
| | Summe | 236 996,95 | 952 170,31 | 1 080 481,68 | 108 685,58 |

Personaldaten iSd ÖStp (Anlage 4)

| Gruppe 1 - gesamt | Dienstverhältnis zu Gemeinde, dienstleistend in einer Dienststelle, bezahlt aus dem Budget von Gemeinde | | Personalaufwendungen | | | | |
|--|---|-------------------|--------------------------------------|--------------------------------------|--------------------------------------|------------------------------|------------------------------|
| | Köpfe ³⁾ | VBÄ ³⁾ | davon melden Gemeinden optional | | | | gesamt |
| Bezüge (Unterklasse 50-52) | | | Nebengebühren (Unterklasse 56) | Dienstgeberbeiträge (Unterklasse 58) | Weitere Aufwendungen | Kontenklasse 5 ²⁾ | |
| Beamtinnen und Beamte | k.A. | k.A. | 0,00 | | | | |
| Vertragsbedienstete | 8,37 | 8,37 | 500 029,57 | | | | |
| KV-Bedienstete (Kollektivvertrag) | k.A. | k.A. | 136,57 | | | | |
| Nicht zuordenbar | k.A. | k.A. | | | | | |
| Summe | 8,37 | 8,37 | 500 166,14 | 0,00 | 121 130,06 | 0,00 | 621 296,20 |
| darunter (Teilmengen der Gruppe 1) | | | Länder und Gemeinden melden optional | | | | |
| | Köpfe ³⁾ | VBÄ ³⁾ | Bezüge (Unterklasse 50-52) | Nebengebühren (Unterklasse 56) | Dienstgeberbeiträge (Unterklasse 58) | Weitere Aufwendungen | Kontenklasse 5 ²⁾ |
| Musikschullehrerinnen und -lehrer | k.A. | k.A. | | | | | |
| Elementarpädagoginnen und -pädagogen | k.A. | k.A. | | | | | |
| Bedienstete nicht-ausgliederter Krankenanstalten | k.A. | k.A. | | | | | |
| Lehrlinge | k.A. | k.A. | | | | | |
| Summe | k.A. | k.A. | | | | | |

| Gruppe 2 - gesamt | Dienstverhältnis zu Gemeinde, nicht dienstleistend bei Gemeinde ¹⁴ , bezahlt aus dem Budget von Gemeinde | | Personalaufwendungen | | | | |
|----------------------------|---|-------------------|---------------------------------|--------------------------------------|----------------------|------------------------------|--------|
| | Köpfe ³⁾ | VBÄ ³⁾ | davon melden Gemeinden optional | | | | gesamt |
| Bezüge (Unterklasse 50-52) | | | Nebengebühren (Unterklasse 56) | Dienstgeberbeiträge (Unterklasse 58) | Weitere Aufwendungen | Kontenklasse 5 ²⁾ | |
| Beamtinnen und Beamte | k.A. | k.A. | | | | | |
| Vertragsbedienstete | k.A. | k.A. | | | | | |
| Nicht zuordenbar | k.A. | k.A. | | | | | |
| Summe | k.A. | k.A. | | | | | |

| Beamtinnen und Beamte - Pensionistinnen und Pensionisten zum 31.12.2025 | | | |
|--|---------------------|---|---|
| | Köpfe ³⁾ | Ø-Pensions- höhe / Mt. ⁴⁾ | |
| Ruhegenussbezieherinnen und -bezieher | k.A. | 0,0 | |
| Hinterbliebene ⁵⁾ | k.A. | 0,0 | |
| Neue Ruhegenussbezieherinnen und -bezieher im Bezugsjahr 2025 | | | |
| | Köpfe ³⁾ | Ø-Pensions- antrittsalter | Ø-Pensions- höhe / Mt. ⁴⁾ |
| Alterspension ⁶⁾ | k.A. | 0,0 | 0,0 |
| Dienstunfähigkeit ⁷⁾ | k.A. | 0,0 | 0,0 |
| vorzeitige Pensionierung mit Abschlag ⁸⁾ | k.A. | 0,0 | 0,0 |
| vorzeitige Pensionierung ohne Abschlag ⁹⁾ | k.A. | 0,0 | 0,0 |
| Pensionierungen gesamt | k.A. | 0,0 | 0,0 |
| Gesamter Pensionsaufwand für das Bezugsjahr 2025 | 0,00 | | |
| <p>1) gemäß den Vorgaben in Artikel 14 Abs. 2 lit. c ÖStP 2012 2) Personalrückstellungen und Sachbezüge sind in diese Anlage nicht aufzunehmen 3) Aus Datenschutzgründen wird dieses Feld erst ab 6 betroffenen Personen ausgewiesen 4) Durchschnittspension im Dezember laut Personalstatistik-Festlegungen ohne Sonderzahlungen, ohne Pflegegeld und ohne sonstige Transferleistungen; brutto 5) Witwen-, Witwer-, Waisenversorgungsbezüge und vergleichbare Leistungen 6) Ruhebezüge aufgrund eines Übertritts in den Ruhestand oder einer vergleichbaren Regelung iSd § 13 BDG 1979 7) Ruhebezüge aufgrund einer Ruhestandsversetzung wegen dauernder Dienstunfähigkeit iSd § 14 BDG 1979 8) Ruhebezüge aufgrund einer vorzeitigen Ruhestandsversetzung mit Abschlag iSd §§ 15b, 15c oder 236d BDG 1979 9) Ruhebezüge aufgrund einer vorzeitigen Ruhestandsversetzung ohne Abschlag 10) Inkl. Musikschullehrerinnen und -lehrer sowie Elementarpädagoginnen und -pädagogen 11) Darunter sind Personalgestellungen bei Beteiligungen iSd § 23 VRV 2015 sowie sonstige Personalgestellungen, zB bei anderen Gebietskörperschaften und Körperschaften öffentlichen Rechts zu verstehen.</p> | | | |

Dienstpostenplan

| Dienstpostenplan | | | | | | | | | | | | | | | | |
|---|---------------------------------------|--|-------------------------------------|---|--|-------------------------------|-------------------------------------|-----------------|---|-------------------------------------|---------------------------------------|------------------|------------------------------------|--|---------|--|
| Verwendungs- zweig (NÖ GBedG 2025) | Verwendun- g (NÖ GBedG 2025) | Bezeichnung des Dienstzweiges (GBDO/GVBG) | Dienst- zweig Nr. (GBDO/GVBG) | / | Tätigkeits- profil (NÖ GBedG 2025) | Zahl der Dienst- posten | Verwendungs- bzw. Entlohnungsgruppe | | Zahl der Funktions- dienst- posten | Art des Funktions- dienstpostens | | Bezeichnu- ng | Funktionsgruppe (GBDO/GVBG) | Personal- zulage (NÖ GBedG 2025) | Hinweis | |
| | | | | | | | (GBDO/GVBG) | (NÖ GBedG 2025) | | (§ 2 Abs. 3 lit. a - d GBDO) | (§ 6 Abs. 3 Z 1 - 4 NÖ GBedG 2025) | | | | | |
| Verwaltungs- dienst | Fachdienst | Verwaltungsfachdienst | 71 | / | 4.1. | 3 | 5 | / | V1 | 1 | a | / | Amtsleiterin | / | ja | |
| Verwaltungs- dienst | Gehobener Dienst | Rechnungs-(Buchhaltungs-)dienst | 54 | / | 4.2. | 1 | 6 | / | V2 | | / | | / | | | |
| Technischer Dienst | Fachdienst | Facharbeiter | 2 | / | 3.1. | 2 | 5 | / | T1 | | / | | / | | | |
| Technischer Dienst | Fachdienst | Klärfacharbeiter | 6 | / | 3.1. | 1 | 5 | / | T1 | | / | | / | | | |
| Assistenzdie- nst | Assistenzdie- nst | Angelernter Arbeiter | 11 | / | 2.1. | 1 | 2 | / | A2 | | / | | / | | | |
| Elementar- und sozialpädago- gischer Dienst | Fachdienst | Kindergartenhilfsdienst | 12 | / | 7.1. | 3 | 4 | / | P1 | | / | | / | | | |
| Hilfsdienst | Hilfsdienst | Hilfsdienst mit einschlägigen Vorkenntnissen (z.B. Bauhilfsarbeiter, Hilfskoch, Amtswart, Postbote, Portier, Telefonist) | 15 | / | 1.1. | 1 | 2 | / | A1 | | / | | / | | | |

Nachweis über Personalaufwand VRV2015

| Gruppe | Abschnitt | Ansatz | Vertragsbedienstete I 510000 - 510999 | Vertragsbedienstete II 511000 - 511999 | Arbeiter ganzjährig beschäftigt 521000 - 521999 | DGB für Finanzamt (FLAB) 580000 - 580999 | Leistungen aus der Selbstträgerschaft 582000 - 582999 | Gesamtsumme |
|--------|-----------|---|--|---|---|--|---|-------------------|
| 0 | 01 | 010000 Hauptverwaltung Gemeindeamt | 194.241,14 | 8.106,60 | | 6.294,65 | 41.841,62 | 250.484,01 |
| | | Summe Gruppe 0 | 194.241,14 | 8.106,60 | | 6.294,65 | 41.841,62 | 250.484,01 |
| 2 | 24 | 240000 Vorschul. Erziehung Kindergarten | | 91.750,88 | | 3.302,35 | 18.975,25 | 114.028,48 |
| | | Summe Gruppe 2 | | 91.750,88 | | 3.302,35 | 18.975,25 | 114.028,48 |
| 8 | 82 | 820100 Bauhof | | 128.242,61 | 136,57 | 4.739,32 | 27.037,54 | 160.156,04 |
| | 85 | 850000 Öffentl. Einrichtungen Wasserversorgung | | 41.050,46 | | 1.513,53 | 8.543,05 | 51.107,04 |
| | | 851000 Betriebe Abwasserbeseitigung | | 36.637,88 | | 1.352,44 | 7.530,31 | 45.520,63 |
| | | Summe Gruppe 8 | | 205.930,95 | 136,57 | 7.605,29 | 43.110,90 | 256.783,71 |
| | | Summe gesamt | 194.241,14 | 305.788,43 | 136,57 | 17.202,29 | 103.927,77 | 621.296,20 |

Nachweis Vermögen mit abgeänderter Nutzungsdauer

Rechnungsabschluss 2025

Gemeinde Weiden an der March

Nachweis Vermögen mit abgeänderter Nutzungsdauer

| Konto | Bezeichnung | Nutzungsdauer lt. VRV | Abweichende Nutzungsdauer | Begründung |
|-----------------|---|-----------------------|---------------------------|---|
| 2/0150002/01613 | FF OW HLF-3 | 10,0 | 25,0 | Feuerwehrfahrzeug |
| 2/0150002/01614 | FF BGT HLF-2 | 10,0 | 25,0 | Feuerwehrfahrzeug |
| 2/0150002/01615 | FF OW MTFA | 10,0 | 25,0 | FF-Fahrzeug |
| 2/0150002/01616 | FF ZW MTFA | 10,0 | 25,0 | FF-Fahrzeug |
| 2/0150002/01617 | FF ZW RLF 2000 | 10,0 | 25,0 | FF-Fahrzeug |
| 2/0150002/01682 | KT FF OW MTFA | 10,0 | 25,0 | FF-Fahrzeug |
| 2/0150002/01683 | KT FF ZW MTFA | 10,0 | 25,0 | FF-Fahrzeug |
| 4/0400001/01487 | Bücherei Medienbestand | 0,0 | 5,0 | lt. Auskunft des Büchereileiters |
| 4/0430001/01464 | Flächenwidmungsplan 2011 | 0,0 | 10,0 | Flächenwidmungsplan |
| 4/0430001/01465 | Flächenwidmungsplan 2012 | 0,0 | 10,0 | Flächenwidmungsplan |
| 4/0430001/01466 | Flächenwidmungsplan 2016 | 0,0 | 10,0 | Flächenwidmungsplan |
| 4/0430001/01467 | Flächenwidmungsplan 2017 | 0,0 | 10,0 | Flächenwidmungsplan |
| 4/0430001/01468 | Flächenwidmungsplan 2018 | 0,0 | 10,0 | Flächenwidmungsplan |
| 4/0430001/01469 | Flächenwidmungsplan 2019 | 0,0 | 10,0 | Flächenwidmungsplan |
| 4/0430001/01488 | Teilbebauungsplan Rohrwiese, Heuparz | 0,0 | 10,0 | Bebauungsplan |
| 4/0430001/01495 | Flächenwidmungsplan 2022 | 0,0 | 10,0 | Flächenwidmungsplan |
| 4/0440001/01210 | k5 Finanz Buchhaltungssoftware | 0,0 | 15,0 | voraussichtliche Nutzungsdauer |
| 4/0440001/01211 | k5 Verfahren | 0,0 | 15,0 | voraussichtliche Nutzungsdauer |
| 4/0440001/01212 | k5 EB | 0,0 | 2,0 | voraussichtliche Nutzungsdauer |
| 4/0440001/01213 | Lizenz Littera LW Software (f. 20.000 Medien 1 Arbeitsplatz) Büc | 0,0 | 15,0 | voraussichtliche Nutzungsdauer |
| 5/0300001/01459 | Wasserzähler 2019 | 12,0 | 5,0 | Wasserzähler werden nach 5 Jahren getauscht |
| 5/0300001/01462 | Wasserzähler 2020 Zwerndorf 300 Stk. u Aufpreis f. 120 Stk. nic | 12,0 | 5,0 | Wasserzähler werden nach 5 Jahren getauscht |
| 5/0300001/01463 | Wasserzähler 2022 Baumgarten 100 Stk. + 1 Stk. Lebenshilfe B | 12,0 | 5,0 | Wasserzähler werden nach 5 Jahren getauscht |
| 5/0300001/01464 | Wasserzähler 2023 (Rickl, 80 Stk. f Ortschaften + 10 Stk. auf La | 12,0 | 5,0 | Wasserzähler werden nach 5 Jahre getauscht |
| 5/0300001/01466 | Wasserzähler 2024 (120 Stk. f. Ortschaften) | 12,0 | 5,0 | Wasserzähler werden nach 5 Jahre getauscht |
| 5/0300001/01467 | Wasserzähler 2025 (80 Stk. v.a. f. Zwerndorf + 50 Stk. 11.8. + 5l | 12,0 | 5,0 | Wasserzählertausch nach 5 Jahren |

Querschnitt (Anlage 5b)

| RQS-Pos. | Zuordnung MVAG bzw. VHH-Code | Bezeichnung | Anmerkungen | Gesamt-Haushalt | Haushalt ohne Quasi-KG | Quasi-KG ² |
|---|--|---|---|---------------------|------------------------|-----------------------|
| Mittelaufbringung (Erträge bzw. Einzahlungen und erhaltene Kapitaltransfers) | | | | | | |
| 10 | 3111 | Einzahlungen aus eigenen Abgaben | | 430 512,11 | 430 512,11 | 0,00 |
| 11 | 2112 | Erträge aus Ertragsanteilen | | 1 030 965,65 | 1 030 965,65 | 0,00 |
| 12 | 2113, 2114, 2115 | Erträge aus Gebühren, Leistungen, Besitz und wirtschaftlicher Tätigkeit | | 685 897,33 | 237 422,17 | 448 475,16 |
| 13 | 2116 | Erträge aus Veräußerungen und sonstige Erträge | ohne Gruppe (Konto) 806, 807, 899 | 199 653,92 | 195 462,39 | 4 191,53 |
| 14 | 2117 | Nicht finanzierungswirksame operative Erträge | ohne Gruppe (Konto) 817, 819, 891 | 0,00 | 0,00 | 0,00 |
| 15 | 212x | Erträge aus Transfers | ohne Gruppe (Konto) 813 | 452 481,84 | 392 357,82 | 60 124,02 |
| 16 | 213x | Finanzerträge | ohne Gruppe (Konto) 818, 821, 825, 826 | 792,16 | 792,16 | 0,00 |
| 17 | 131x | Erhaltene Kapitaltransfers (VHH Zugang) | | 181 090,32 | 132 293,83 | 48 796,49 |
| 19 | Summe 1 (Mittelaufbringung bereinigt)³ | | | 2 981 393,33 | 2 419 806,13 | 561 587,20 |
| Mittelverwendung (Aufwendungen) | | | | | | |
| 20 | 2211, 2212, 2213 | Finanzierungswirksamer Personalaufwand | | 621 296,20 | 524 668,53 | 96 627,67 |
| 21 | 2221 - 2225 | Finanzierungswirksamer Sachaufwand | ohne Gruppe (Konto) 799 | 887 049,87 | 612 834,30 | 274 215,57 |
| 22 | 2226 | Verluste aus dem Abgang von Anlagevermögen, Rückstellungen für ausstehende Rechnungen | nur Gruppe (Konto) 683, 688 | 8 554,00 | 8 554,00 | 0,00 |
| 23 | 223x | Transferaufwand | ohne Gruppe (Konto) 696, 761 | 803 265,29 | 803 265,29 | 0,00 |
| 24 | 224x | Finanzaufwand | ohne Gruppe (Konto) 652, 654, 682, 694, 697, 699 | 82 913,26 | 24 165,97 | 58 747,29 |
| 29 | Summe 2 (Mittelverwendung bereinigt)³ | | | 2 403 078,62 | 1 973 488,09 | 429 590,53 |
| Vermögensbildung (Sachanlagevermögen), inkl. Vorräte | | | | | | |
| 30 | 1010, 102x | Immaterielle Vermögenswerte und Sachanlagen (VHH Zugang) ⁴ | ohne Gruppe (Konto) 090-098, 280 | 623 352,23 | 496 616,44 | 126 735,79 |
| 31 | 1010, 102x | Immaterielle Vermögenswerte und Sachanlagen (VHH Abgang) ⁴ | ohne Gruppe (Konto) 090-098, 280; Abgang mit Minus erfassen | -8 554,00 | -8 554,00 | 0,00 |
| 32 | 1141 | Vorräte (Saldo) (VHH Zugang - Abgang) | | 0,00 | 0,00 | 0,00 |
| 39 | Summe 3 (Vermögensbildung bereinigt)³ | | | 614 798,23 | 488 062,44 | 126 735,79 |
| 49 | Saldo = Summe 1 - Summe 2 - Summe 3 | | | -36 483,52 | -41 744,40 | 5 260,88 |

| RQS-Pos. | Zuordnung MVAG bzw. VHH-Code | Bezeichnung | Anmerkungen | Gesamt-Haushalt | Haushalt ohne Quasi-KG | Quasi-KG ² |
|---|---|---|---------------------------------------|-----------------|------------------------|-----------------------|
| Überrechnung Quasi-Kapitalgesellschaften (Quasi-KG) gemäß ESVG | | | | | | |
| 50 | 2301, 2116 | Entnahmen von Haushaltsrücklagen | nur Gruppe (Konto) 893, 894, 895, 899 | n.a. | n.a. | 25 104,27 |
| 51 | 2401, 2225 | Zuweisungen an Haushaltsrücklagen | nur Gruppe (Konto) 793, 794, 795, 799 | n.a. | n.a. | -594,12 |
| 52 | 332x | Einzahlungen aus der Rückzahlung von Darlehen sowie gewährten Vorschüssen | ohne Gruppe (Konto) 280-282 | n.a. | n.a. | 0,00 |
| 53 | 342x | Auszahlungen aus der Gewährung von Darlehen sowie gewährten Vorschüssen | ohne Gruppe (Konto) 280-282 | n.a. | n.a. | 0,00 |
| 54 | 351x | Einzahlungen aus der Aufnahme von Finanzschulden | | n.a. | n.a. | 0,00 |
| 55 | 361x | Auszahlungen aus der Tilgung von Finanzschulden | | n.a. | n.a. | -187 723,55 |
| 56 | 333x | Erhaltene Kapitaltransfers (Einzahlungen) | | n.a. | n.a. | 73 296,02 |
| 57 | 131x | Erhaltene Kapitaltransfers (VHH Zugang) | | n.a. | n.a. | -48 796,49 |
| 59 | Überrechnung Quasi-KG Summe aus Position 49 (Quasi-KG) und Position 50 bis 57 (Quasi-KG) | | | n.a. | n.a. | -133 452,99 |
| 60 | Finanzierungssaldo („vorläufiges Maastricht-Ergebnis“) 1 Summe aus Position 49 (Haushalt ohne Quasi-KG) und Position 59 (Quasi-KG) | | | n.a. | -175 197,39 | n.a. |
| 61 | Erläuterungen der Gebietskörperschaft (optional) | | | | | |

1) Der Finanzierungssaldo gemäß Pos. 60 kann vom Beitrag der Gemeinde zum Maastricht-Saldo abweichen. Entsprechend den Bestimmungen des Artikel 14 Abs. 2 lit. b Z. 1 iVm Artikel 15 Abs. 1 Österreichischer Stabilitätspakt sind die Daten der Gemeinden (außer Wien) zusammengefasst durch das Land an Statistik Austria zu melden, das ausgewiesene Einzelergebnis der Gemeinde hat nur bedingte Aussagekraft für das Gesamtergebnis der Haushaltskoordinierung.

2) Quasi-Kapitalgesellschaften außerhalb des Sektors Staat gemäß ESVG (Ansatz 85-86).

3) Mittelaufbringung und -verwendung sowie Vermögensbildung bereinigt näherungsweise im Sinne der Einnahmen und Ausgaben gemäß ESVG.

4) VHH Zugang/Abgang der Vermögensrechnung gemäß Anlage 6g - Anlagenspiegel

Erläuterung Abweichung gegenüber
Ergebnis- und Finanzierungsvoranschlag

| Haushaltskonto | Bezeichnung | HH | Buchungen | - Voranschlag | - Übertragung | = Abweichung | Betrag | Beschluss und Begründung |
|--------------------------|--|-----|-----------|---------------|---------------|--------------|-----------|--|
| Mittelaufbringung | Abweichung über 1 453,00 und mehr als 15,00% oder über 1 453,00 | | | | | | | |
| 019000 | Hauptverwaltung Repräsentation | | | | | | | |
| 2/019000+828000 | Rückersätze von Aufwendungen | EHH | 0,00 | 3 500,00 | 0,00 | -3 500,00 | -3 500,00 | 27.04.2026 Kalender erst im Jahr 2026 weiterverrechnet |
| | Rückersätze von Aufwendungen | FHH | 1 523,81 | 3 500,00 | 0,00 | -1 976,19 | -1 976,19 | 27.04.2026 Kalender erst im Jahr 2026 weiterverrechnet |
| 240000 | Vorschul. Erziehung Kindergarten | | | | | | | |
| 2/240000+300000 | Kapitaltransfers von Bund, Bundesfonds und Bundeskammern | FHH | 10 961,90 | 0,00 | 0,00 | 10 961,90 | 10 961,90 | 27.04.2026 Jahresumsatzsteuererklärungen 2020 (NOVA und Umsatzsteuerrückerstattung für Kiga Bus) |
| 2/240000+813000 | Erträge aus der Auflösung von Investitionszuschüssen (Kapitaltransfers) | EHH | 3 131,97 | 0,00 | 0,00 | 3 131,97 | 3 131,97 | 27.04.2026 Kiga Bus aus 2021 |
| 2/240000+861000 | Finanzzuweisungen §§23, 24 FAG (Kiga, Elementarpädagogik Zukunftsfonds) | EHH | 38 197,67 | 30 000,00 | 0,00 | 8 197,67 | 8 197,67 | 27.04.2026 höhere Finanzzuweisung |
| | Finanzzuweisungen §§23, 24 FAG (Kiga, Elementarpädagogik Zukunftsfonds) | FHH | 38 197,67 | 30 000,00 | 0,00 | 8 197,67 | 8 197,67 | 27.04.2026 höhere Finanzzuweisung |
| 562000 | Krankenanstalten | | | | | | | |
| 2/562000+861000 | Transfers von Ländern, Landesfonds und Landeskammern | EHH | 3 821,55 | 0,00 | 0,00 | 3 821,55 | 3 821,55 | 27.04.2026 NÖ GUG Unterstützung |
| | Transfers von Ländern, Landesfonds und Landeskammern | FHH | 3 821,55 | 0,00 | 0,00 | 3 821,55 | 3 821,55 | 27.04.2026 NÖ GUG Unterstützung |
| 710000 | Güterwegerhaltung Weiden an der March | | | | | | | |
| 6/710000+899000 | Entnahmen aus Verrechnungsrücklagen zwischen operativer Gebarung und Projekten | EHH | 2 209,43 | 7 200,00 | 0,00 | -4 990,57 | -4 990,57 | 27.04.2026 weniger Ausgaben als erwartet |
| 771000 | Fremdenverkehr/Landesausstellung | | | | | | | |
| 2/771000+813000 | Erträge aus der Auflösung von Investitionszuschüssen (Kapitaltransfers) | EHH | 7 016,68 | 2 200,00 | 0,00 | 4 816,68 | 4 816,68 | 27.04.2026 Stele ausgeschieden |

| Haushaltskonto | Bezeichnung | HH | Buchungen | - Voranschlag | - Übertragung | = Abweichung | Betrag | Beschluss und Begründung |
|-----------------|---|-----|-----------|---------------|---------------|--------------|-----------|---|
| 817000 | Friedhöfe Weiden/March | | | | | | | |
| 2/817000+852100 | Begräbnis- und Leichenkammergebühren | EHH | 5 191,07 | 8 000,00 | 0,00 | -2 808,93 | -2 808,93 | 27.04.2026 weniger Bestattungen |
| | Begräbnis- und Leichenkammergebühren | FHH | 6 119,17 | 8 000,00 | 0,00 | -1 880,83 | -1 880,83 | 27.04.2026 weniger Bestattungen |
| 831000 | Betriebsähnl.Einrichtungen Freibäder und Badeteich | | | | | | | |
| 6/831000+307000 | Kapitaltransfers von privaten Haushalten und privaten Organisationen ohne Erwerbszweck und andere | FHH | 43 507,99 | 0,00 | 0,00 | 43 507,99 | 43 507,99 | 27.04.2026 Mehreinnahmen nach Kreditrückzlg. zu Vorhaben zugeordnet |
| 2/831000+811200 | Miet- und Pachtertrag (Anteil f. Badeteichsanierung) | EHH | 0,00 | 7 200,00 | 0,00 | -7 200,00 | -7 200,00 | 27.04.2026 Umbuchung zu Vorhaben statt 2/831-8112 |
| | Miet- und Pachtertrag (Anteil f. Badeteichsanierung) | FHH | 0,00 | 7 200,00 | 0,00 | -7 200,00 | -7 200,00 | 27.04.2026 Umbuchung zu Vorhaben statt 2/831-8112 |
| 2/831000+868000 | Transfers von privaten Haushalten | EHH | 68 351,57 | 70 800,00 | 0,00 | -2 448,43 | -2 448,43 | 27.04.2026 geringere Kreditgesamtkosten als erwartet |
| | Transfers von privaten Haushalten | FHH | 68 351,57 | 70 800,00 | 0,00 | -2 448,43 | -2 448,43 | 27.04.2026 geringere Kreditgesamtkosten als erwartet |
| 840000 | Liegenschaften Grundbesitz | | | | | | | |
| 2/840000+801000 | Veräußerungen von Grundstücken und Grundstückseinrichtungen | EHH | 51 120,00 | 48 000,00 | 0,00 | 3 120,00 | 3 120,00 | 27.04.2026 höhere Einnahmen als erwartet |
| | Veräußerungen von Grundstücken und Grundstückseinrichtungen | FHH | 51 120,00 | 48 000,00 | 0,00 | 3 120,00 | 3 120,00 | 27.04.2026 höhere Einnahmen als erwartet |
| 2/840000+811200 | Pacht für Ufer- parzellen | EHH | 63 531,91 | 71 000,00 | 0,00 | -7 468,09 | -7 468,09 | 27.04.2026 Betrag abzüglich Überweisung an Eigentümer |
| | Pacht für Ufer- parzellen | FHH | 63 531,91 | 71 000,00 | 0,00 | -7 468,09 | -7 468,09 | 27.04.2026 Betrag abzüglich Überweisung an Eigentümer |
| 2/840000+829000 | Sonstige Einnahmen | EHH | 33 463,52 | 27 500,00 | 0,00 | 5 963,52 | 5 963,52 | 27.04.2026 Jahresumsatzsteuererklärung 2020 (ImmoEst Neuberechnung) |
| | Sonstige Einnahmen | FHH | 33 484,52 | 27 500,00 | 0,00 | 5 984,52 | 5 984,52 | 27.04.2026 Jahresumsatzsteuererklärung 2020 (ImmoEst Neuberechnung) |

| Haushaltskonto | Bezeichnung | HH | Buchungen | - Voranschlag | - Übertragung | = Abweichung | Betrag | Beschluss und Begründung |
|-----------------|---|-----|------------|---------------|---------------|--------------|------------|---|
| 842000 | Liegenschaften Waldbesitz | | | | | | | |
| 2/842000+808000 | Holzverkauf | EHH | 55 447,19 | 50 000,00 | 0,00 | 5 447,19 | 5 447,19 | 27.04.2026 mehr Einnahmen als erwartet |
| | Holzverkauf | FHH | 54 907,19 | 50 000,00 | 0,00 | 4 907,19 | 4 907,19 | 27.04.2026 mehr Einnahmen als erwartet |
| 850000 | Öffentl. Einrichtungen Wasserversorgung | | | | | | | |
| 2/850000+301000 | Kapitaltransfers von Ländern, Landesfonds und Landeskammern | FHH | 0,00 | -2 000,00 | 0,00 | 2 000,00 | 2 000,00 | 27.04.2026 Rückzahlung nicht in 2025 eingefordert |
| 2/850000+852101 | GVU Bereitstellungsgebühr | EHH | 93 112,50 | 90 600,00 | 0,00 | 2 512,50 | 2 512,50 | 27.04.2026 mehr Einnahmen als erwartet |
| 2/850000+894001 | Entnahmen von zweckgebundenen Haushaltsrücklagen | EHH | 0,00 | 40 000,00 | 0,00 | -40 000,00 | -40 000,00 | 27.04.2026 Vorhaben erst 2026 ausgleichen |
| 6/850000+899000 | Entnahmen aus Verrechnungsrücklagen zwischen operativer Gebarung und Projekten | EHH | 0,00 | 40 000,00 | 0,00 | -40 000,00 | -40 000,00 | 27.04.2026 Vorhaben erst 2026 ausgleichen |
| 851000 | Betriebe Abwasserbeseitigung | | | | | | | |
| 2/851000+307000 | Kapitaltransfers von privaten Haushalten und privaten Organisationen ohne Erwerbszweck und andere | FHH | 27 687,75 | 25 000,00 | 0,00 | 2 687,75 | 2 687,75 | 27.04.2026 höhere Anschlussgebühren als erwartet |
| 2/851000+828000 | Rückers.v. Ausgaben Energieabgabe | EHH | 2 505,33 | 0,00 | 0,00 | 2 505,33 | 2 505,33 | 27.04.2026 aus 2020 und 2021 |
| | Rückers.v. Ausgaben Energieabgabe | FHH | 2 505,33 | 0,00 | 0,00 | 2 505,33 | 2 505,33 | 27.04.2026 aus 2020 und 2021 |
| 2/851000+852101 | GVU Kanalbenutzungsgebühr | EHH | 213 111,90 | 210 000,00 | 0,00 | 3 111,90 | 3 111,90 | 27.04.2026 höhere Einnahmen als erwartet |
| | GVU Kanalbenutzungsgebühr | FHH | 212 379,45 | 210 000,00 | 0,00 | 2 379,45 | 2 379,45 | 27.04.2026 höhere Einnahmen als erwartet |
| 851900 | ABA Darlehen | | | | | | | |
| 6/851900+341000 | Investitionsdarlehen von Ländern | FHH | 0,00 | 2 100,00 | 0,00 | -2 100,00 | -2 100,00 | 27.04.2026 bereits zu 100% in 2024 kapitalisiert |

| Haushaltskonto | Bezeichnung | HH | Buchungen | - Voranschlag | - Übertragung | = Abweichung | Betrag | Beschluss und Begründung |
|-----------------|---|-----|-----------|---------------|---------------|--------------|------------|---|
| 853000 | Liegenschaften Wohngebäude | | | | | | | |
| 6/853000+300000 | Kapitaltransfers von Bund, Bundesfonds und Bundeskammern | FHH | 2 458,99 | 7 700,00 | 0,00 | -5 241,01 | -5 241,01 | 27.04.2026 neues Konto für KIG (Post 300742) |
| 6/853000+300742 | Kapitaltransfers von Bund, Bundesfonds und Bundeskammern | FHH | 5 211,55 | 0,00 | 0,00 | 5 211,55 | 5 211,55 | 27.04.2026 neues Konto für KIG (im VA auf Post 300) |
| 894000 | Veranstaltungshallen Dorfzentrum Oberweiden | | | | | | | |
| 6/894000+300000 | Kapitaltransfers von Bund, Bundesfonds und Bundeskammern | FHH | 2 018,00 | 7 000,00 | 0,00 | -4 982,00 | -4 982,00 | 27.04.2026 neues Konto für KIG (Post 300742) |
| 6/894000+300742 | Kapitaltransfers von Bund, Bundesfonds und Bundeskammern | FHH | 5 019,94 | 0,00 | 0,00 | 5 019,94 | 5 019,94 | 27.04.2026 neues Konto für KIG (im VA auf Post 300) |
| 894100 | Veranstaltungshalle DZ Baumgarten | | | | | | | |
| 6/894100+305000 | Kapitaltransfers von Unternehmen (ohne Finanzunternehmen) | FHH | 36 000,00 | 55 000,00 | 0,00 | -19 000,00 | -19 000,00 | 27.04.2026 Spende von Unternehmen noch ausständig |
| 900000 | Gesonderte Verwaltung Finanzabteil.u. -verw. | | | | | | | |
| 2/900000+828000 | Rückersätze von Aufwendungen | EHH | 34 666,21 | 0,00 | 0,00 | 34 666,21 | 34 666,21 | 27.04.2026 Jahresumsatzsteuererklärungen 2020, 2021, 2023 und 2024 (Guthaben Finanzamt) |
| | Rückersätze von Aufwendungen | FHH | 34 666,21 | 0,00 | 0,00 | 34 666,21 | 34 666,21 | 27.04.2026 Jahresumsatzsteuererklärungen 2020, 2021, 2023 und 2024 (Guthaben Finanzamt) |
| 912000 | Kapitalvermögen Rücklagen | | | | | | | |
| 2/912000+829500 | Wertzuwachs Abfertigungsversicherung | FHH | 0,00 | 4 200,00 | 0,00 | -4 200,00 | -4 200,00 | 27.04.2026 nicht im FinanzierungsHH |
| 920000 | Öffentliche Abgaben Ausschließl. Gde.abg. | | | | | | | |
| 2/920000+830001 | GVU Grundsteuer A | EHH | 44 124,93 | 46 000,00 | 0,00 | -1 875,07 | -1 875,07 | 27.04.2026 geringere Einnahmen als erwartet |
| | GVU Grundsteuer A | FHH | 44 319,87 | 46 000,00 | 0,00 | -1 680,13 | -1 680,13 | 27.04.2026 geringere Einnahmen als erwartet |
| 2/920000+831001 | GVU Grundsteuer B | EHH | 80 872,78 | 70 000,00 | 0,00 | 10 872,78 | 10 872,78 | 27.04.2026 vorsichtige Schätzung mehr Einnahmen als erwartet |

Rechnungsabschluss 2025

Gemeinde Weiden an der March

Erläuterung Abweichung gegenüber Ergebnis- und Finanzierungsvoranschlag

| Haushaltskonto | Bezeichnung | HH | Buchungen | - Voranschlag | - Übertragung | = Abweichung | Betrag | Beschluss und Begründung |
|-----------------|---|-----|--------------|---------------|---------------|--------------|------------|--|
| 2/920000+831001 | GVU Grundsteuer B | FHH | 80 886,08 | 70 000,00 | 0,00 | 10 886,08 | 10 886,08 | 27.04.2026 vorsichtige Schätzung mehr Einnahmen als erwartet |
| 2/920000+833101 | GVU Kommunalsteuer | EHH | 242 449,14 | 220 000,00 | 0,00 | 22 449,14 | 22 449,14 | 27.04.2026 höhere Einnahmen als erwartet (vorsichtig prognostiziert) |
| | GVU Kommunalsteuer | FHH | 255 630,13 | 220 000,00 | 0,00 | 35 630,13 | 35 630,13 | 27.04.2026 höhere Einnahmen als erwartet (vorsichtig prognostiziert) |
| 2/920000+841000 | Gebrauchsabgabe | EHH | 32 372,10 | 30 200,00 | 0,00 | 2 172,10 | 2 172,10 | 27.04.2026 höhere Einnahmen als erwartet |
| | Gebrauchsabgabe | FHH | 32 372,10 | 30 200,00 | 0,00 | 2 172,10 | 2 172,10 | 27.04.2026 höhere Einnahmen als erwartet |
| 2/920000+850000 | Aufschließungsbeiträge | EHH | 0,00 | 26 200,00 | 0,00 | -26 200,00 | -26 200,00 | 27.04.2026 erwartete Aufschließungsabgaben erst in 2026 erhalten |
| | Aufschließungsbeiträge | FHH | 3 994,00 | 26 200,00 | 0,00 | -22 206,00 | -22 206,00 | 27.04.2026 erwartete Aufschließungsabgaben erst in 2026 erhalten |
| 925000 | Öffentliche Abgaben Ertragsanteile | | | | | | | |
| 2/925000+859400 | Ertragsanteile nach dem ABVS | EHH | 1 030 965,65 | 1 021 000,00 | 0,00 | 9 965,65 | 9 965,65 | 27.04.2026 VA lt. Voranschlagsblatt Land NÖ |
| | Ertragsanteile nach dem ABVS | FHH | 1 030 965,65 | 1 021 000,00 | 0,00 | 9 965,65 | 9 965,65 | 27.04.2026 VA lt. Voranschlagsblatt Land NÖ |
| 940000 | Finanzzuweisungen und Zuschüsse | | | | | | | |
| 2/940000+861000 | Transfers von Ländern, Landesfonds und Landeskammern BZ I | EHH | 2 908,98 | 0,00 | 0,00 | 2 908,98 | 2 908,98 | 27.04.2026 Garantiebetrags FAG 2024 |
| | Transfers von Ländern, Landesfonds und Landeskammern BZ I | FHH | 2 908,98 | 0,00 | 0,00 | 2 908,98 | 2 908,98 | 27.04.2026 Garantiebetrags FAG 2024 |
| 945000 | Sonstige Zuschüsse des Bundes | | | | | | | |
| 2/945000+860000 | Transfers von Bund, Bundesfonds und Bundeskammern | EHH | 0,00 | 5 000,00 | 0,00 | -5 000,00 | -5 000,00 | 27.04.2026 jetzt in KIP/KIG inkludiert (ab 2026 erst?) |
| | Transfers von Bund, Bundesfonds und Bundeskammern | FHH | 0,00 | 5 000,00 | 0,00 | -5 000,00 | -5 000,00 | 27.04.2026 jetzt in KIP/KIG inkludiert (ab 2026 erst?) |

| Haushaltskonto | Bezeichnung | HH | Buchungen | - Voranschlag | - Übertragung | = Abweichung | Betrag | Beschluss und Begründung |
|-------------------------|--|-----|---------------------|---------------------|---------------|--------------------|--------------------|---|
| 990000 | Abwicklung d. Vorjahre Überschüsse u. Abgänge | | | | | | | |
| 2/990000+895077 | Entnahmen von allgemeinen Haushaltsrücklagen | EHH | 163 807,38 | 412 200,00 | 0,00 | -248 392,62 | -412 200,00 | 27.04.2026 nicht mehr empfohlen daher nicht gemacht |
| | Summe Mittelaufbringung Ergebnishaushalt | | 2 272 379,46 | 2 536 600,00 | 0,00 | -264 220,54 | -428 027,92 | |
| | Summe Mittelaufbringung Finanzierungshaushalt | | 2 154 551,31 | 2 043 400,00 | 0,00 | 111 151,31 | 111 151,31 | |
| Mittelverwendung | Abweichung über 1 453,00 und mehr als 15,00% oder über 1 453,00 | | | | | | | |
| 010000 | Hauptverwaltung Gemeindeamt | | | | | | | |
| 1/010000-070000 | Aktivierungsfähige Rechte (immaterielle Vermögenswerte) | FHH | 21 030,00 | 18 000,00 | 0,00 | 3 030,00 | 3 030,00 | 27.04.2026 Kosten für Einschulung ELAK nicht berücksichtigt |
| 1/010000-593000 | Dotierung von Rückstellungen für nicht konsumierte Urlaube | EHH | 20 121,35 | 3 400,00 | 0,00 | 16 721,35 | 16 721,35 | 27.04.2026 höhere Rückstellung als erwartet |
| 1/010000-616000 | Instandhaltung der Maschinen (Computer) | EHH | 16 400,41 | 14 900,00 | 0,00 | 1 500,41 | 1 500,41 | 27.04.2026 höhere Ausgaben als erwartet |
| 1/010000-680000 | Planmäßige Abschreibung | EHH | 5 645,11 | 2 500,00 | 0,00 | 3 145,11 | 3 145,11 | 27.04.2026 höhere Abschreibung als erwartet |
| 019000 | Hauptverwaltung Repräsentation | | | | | | | |
| 1/019000-723000 | Repräsentationsauslagen | EHH | 8 604,81 | 17 000,00 | 0,00 | -8 395,19 | -8 395,19 | 27.04.2026 geringere Ausgaben als erwartet |
| | Repräsentationsauslagen | FHH | 8 722,72 | 17 000,00 | 0,00 | -8 277,28 | -8 277,28 | 27.04.2026 geringere Ausgaben als erwartet |
| 060000 | Sonstige Maßnahmen Beiträge an Verbände.. | | | | | | | |
| 1/060000-726000 | Beiträge an Verbände, Vereine u.s.w. | EHH | 13 706,83 | 15 600,00 | 0,00 | -1 893,17 | -1 893,17 | 27.04.2026 weniger Ausgaben als erwartet |
| | Beiträge an Verbände, Vereine u.s.w. | FHH | 13 928,83 | 15 600,00 | 0,00 | -1 671,17 | -1 671,17 | 27.04.2026 weniger Ausgaben als erwartet |
| 131000 | Sonderpolizei Bau- u. Feuerpolizei | | | | | | | |
| 1/131000-640000 | Rechts- und Beratungsaufwand | EHH | 13 454,40 | 18 000,00 | 0,00 | -4 545,60 | -4 545,60 | 27.04.2026 weniger Ausgaben als erwartet |
| | Rechts- und Beratungsaufwand | FHH | 15 344,40 | 18 000,00 | 0,00 | -2 655,60 | -2 655,60 | 27.04.2026 weniger Ausgaben als erwartet |

| Haushaltskonto | Bezeichnung | HH | Buchungen | - Voranschlag | - Übertragung | = Abweichung | Betrag | Beschluss und Begründung |
|-----------------|---|-----|-----------|---------------|---------------|--------------|-----------|--|
| 163100 | Feuerwehr Zwerndorf | | | | | | | |
| 1/163100-754000 | Subvention FF Zwerndorf | EHH | 1 800,00 | 9 300,00 | 0,00 | -7 500,00 | -7 500,00 | 27.04.2026 Atemschutzgeräte erst 2026 |
| | Subvention FF Zwerndorf | FHH | 1 800,00 | 9 300,00 | 0,00 | -7 500,00 | -7 500,00 | 27.04.2026 Atemschutzgeräte erst 2026 |
| 211000 | Allgemeinbildender Unterricht | | | | | | | |
| 1/211000-752000 | Schulumlage für Volksschulgemeinden | EHH | 55 855,67 | 61 000,00 | 0,00 | -5 144,33 | -5 144,33 | 27.04.2026 Überschuss VS Wkdf 2020-2023 |
| | Schulumlage für Volksschulgemeinden | FHH | 55 855,67 | 61 000,00 | 0,00 | -5 144,33 | -5 144,33 | 27.04.2026 Überschuss VS Wkdf 2020-2023 |
| 212000 | Allgemeinbildender Unterricht | | | | | | | |
| 1/212000-752000 | Schulumlage für Mittelschulgemeinden | EHH | 54 584,33 | 56 500,00 | 0,00 | -1 915,67 | -1 915,67 | 27.04.2026 weniger Ausgaben als erwartet |
| | Schulumlage für Mittelschulgemeinden | FHH | 54 584,33 | 56 500,00 | 0,00 | -1 915,67 | -1 915,67 | 27.04.2026 weniger Ausgaben als erwartet |
| 213000 | Allgemeinbildender Unterricht | | | | | | | |
| 1/213000-752000 | Schulumlage für Sonderschule | EHH | -303,37 | 3 000,00 | 0,00 | -3 303,37 | -3 303,37 | 27.04.2026 keine Schüler in der Sonderschule Gsdf |
| 240000 | Vorschul. Erziehung Kindergarten | | | | | | | |
| 1/240000-459000 | Ankauf vom Essen | EHH | 10 601,45 | 12 600,00 | 0,00 | -1 998,55 | -1 998,55 | 27.04.2026 weniger Kinder am Nachmittag angemeldet |
| | Ankauf vom Essen | FHH | 10 601,45 | 12 600,00 | 0,00 | -1 998,55 | -1 998,55 | 27.04.2026 weniger Kinder am Nachmittag angemeldet |
| 1/240000-511000 | Bezüge Vertragsbed. II Kindergarten | EHH | 91 750,88 | 97 700,00 | 0,00 | -5 949,12 | -5 949,12 | 27.04.2026 weniger Ausgaben als erwartet |
| | Bezüge Vertragsbed. II Kindergarten | FHH | 91 750,88 | 97 700,00 | 0,00 | -5 949,12 | -5 949,12 | 27.04.2026 weniger Ausgaben als erwartet |
| 1/240000-582000 | DGB zum Ausgleichsfond für Vertragsbed. | EHH | 18 975,25 | 20 700,00 | 0,00 | -1 724,75 | -1 724,75 | 27.04.2026 weniger Ausgaben als erwartet |
| | DGB zum Ausgleichsfond für Vertragsbed. | FHH | 18 975,25 | 20 700,00 | 0,00 | -1 724,75 | -1 724,75 | 27.04.2026 weniger Ausgaben als erwartet |

| Haushaltskonto | Bezeichnung | HH | Buchungen | - Voranschlag | - Übertragung | = Abweichung | Betrag | Beschluss und Begründung |
|-----------------|---|-----|------------|---------------|---------------|--------------|------------|--|
| 1/240000-593000 | Dotierung von Rückstellungen für nicht konsumierte Urlaube | EHH | 3 539,02 | 800,00 | 0,00 | 2 739,02 | 2 739,02 | 27.04.2026 höhere Rückstellung als erwartet |
| 419000 | Sonstige Einrichtungen und Maßnahmen | | | | | | | |
| 1/419000-751100 | Sozialhilfe Umlage | EHH | 214 838,60 | 222 000,00 | 0,00 | -7 161,40 | -7 161,40 | 27.04.2026 VA lt. Voranschlagsblatt Land NÖ |
| | Sozialhilfe Umlage | FHH | 214 838,60 | 222 000,00 | 0,00 | -7 161,40 | -7 161,40 | 27.04.2026 VA lt. Voranschlagsblatt Land NÖ |
| 562000 | Krankenanstalten | | | | | | | |
| 1/562000-752000 | Sprengelbeitrag NÖKAS (Zweckaufwand) | EHH | 335 940,40 | 340 000,00 | 0,00 | -4 059,60 | -4 059,60 | 27.04.2026 VA lt. Voranschlagsblatt Land NÖ |
| | Sprengelbeitrag NÖKAS (Zweckaufwand) | FHH | 335 940,40 | 340 000,00 | 0,00 | -4 059,60 | -4 059,60 | 27.04.2026 VA lt. Voranschlagsblatt Land NÖ |
| 612000 | Straßenbau Gemeindestraßen | | | | | | | |
| 1/612000-611000 | Instandhaltung von Straßenbauten (Gehsteige, Straßenbelag,) | EHH | 28,74 | 10 000,00 | 0,00 | -9 971,26 | -9 971,26 | 27.04.2026 Umbau Bushaltestelle Baumgarten erst 2026 |
| | Instandhaltung von Straßenbauten (Gehsteige, Straßenbelag,) | FHH | 28,74 | 10 000,00 | 0,00 | -9 971,26 | -9 971,26 | 27.04.2026 Umbau Bushaltestelle Baumgarten erst 2026 |
| 612100 | Straßenbau Zwerndorf u. Oberweiden | | | | | | | |
| 5/612100-002000 | Straßenbau Bgt, OW, Zwdf | FHH | 27 548,50 | 54 000,00 | 0,00 | -26 451,50 | -26 451,50 | 27.04.2026 weniger Ausgaben als erwartet |
| 1/612100-680000 | Planmäßige Abschreibung | EHH | 11 643,20 | 9 200,00 | 0,00 | 2 443,20 | 2 443,20 | 27.04.2026 höhere Abschreibung als erwartet |
| 710000 | Güterwegerhaltung Weiden an der March | | | | | | | |
| 5/710000-002000 | Güterwegeerhaltung | FHH | 8 059,43 | 13 000,00 | 0,00 | -4 940,57 | -4 940,57 | 27.04.2026 geringere Ausgaben als erwartet (Eigenleistung) |
| 1/710000-611000 | Instandhaltung der Güterwege | EHH | 1 475,78 | 3 200,00 | 0,00 | -1 724,22 | -1 724,22 | 27.04.2026 weniger Ausgaben als erwartet |
| | Instandhaltung der Güterwege | FHH | 1 475,78 | 3 200,00 | 0,00 | -1 724,22 | -1 724,22 | 27.04.2026 weniger Ausgaben als erwartet |
| 1/710000-680000 | Planmäßige Abschreibung | EHH | 120 723,52 | 119 200,00 | 0,00 | 1 523,52 | 1 523,52 | 27.04.2026 höhere Abschreibung als erwartet |

| Haushaltskonto | Bezeichnung | HH | Buchungen | - Voranschlag | - Übertragung | = Abweichung | Betrag | Beschluss und Begründung |
|-----------------|---|-----|------------|---------------|---------------|--------------|------------|--|
| 771000 | Fremdenverkehr/Landesausstellung | | | | | | | |
| 1/771000-683000 | Verluste aus dem Abgang von Sachanlagen und immateriellen Vermögenswerten | EHH | 8 554,00 | 0,00 | 0,00 | 8 554,00 | 8 554,00 | 27.04.2026 Stele ausgeschieden |
| 814000 | Öffentl. Einrichtungen Straßenreinigung | | | | | | | |
| 1/814000-455000 | Streusplit, Streusalz | EHH | 0,00 | 1 600,00 | 0,00 | -1 600,00 | -1 600,00 | 27.04.2026 Restbestände; Streusalz erst wieder 2026 angekauft |
| | Streusplit, Streusalz | FHH | 0,00 | 1 600,00 | 0,00 | -1 600,00 | -1 600,00 | 27.04.2026 Restbestände; Streusalz erst wieder 2026 angekauft |
| 816000 | Öffentl. Einrichtungen Öffentl. Beleuchtung | | | | | | | |
| 1/816000-619000 | Instandhaltung der Straßenbel. und Uhren | EHH | 554,58 | 2 500,00 | 0,00 | -1 945,42 | -1 945,42 | 27.04.2026 erwartete Reparaturen erst in 2026 durchgeführt |
| | Instandhaltung der Straßenbel. und Uhren | FHH | 554,58 | 2 500,00 | 0,00 | -1 945,42 | -1 945,42 | 27.04.2026 erwartete Reparaturen erst in 2026 durchgeführt |
| 817000 | Friedhöfe Weiden/March | | | | | | | |
| 1/817000-728000 | Entgelte für das Öffnen von Gräbern | EHH | 3 533,40 | 8 000,00 | 0,00 | -4 466,60 | -4 466,60 | 27.04.2026 weniger Bestattungen als geschätzt |
| | Entgelte für das Öffnen von Gräbern | FHH | 3 533,40 | 8 000,00 | 0,00 | -4 466,60 | -4 466,60 | 27.04.2026 weniger Bestattungen als geschätzt |
| 820100 | Bauhof | | | | | | | |
| 5/820100-006000 | Sonstige Grundstückseinrichtungen | FHH | 0,00 | 41 000,00 | 0,00 | -41 000,00 | -41 000,00 | 27.04.2026 Anschaffungen von 5,6k für Werkstatt Bauhof gebucht auf 5/8201-010; restl. Ausgaben in 2026 |
| 5/820100-010000 | Gebäude und Bauten | FHH | 5 650,10 | 0,00 | 0,00 | 5 650,10 | 5 650,10 | 27.04.2026 Werkstatt Bauhof (Einrichtung, Elektrik, Regale), Budget auf 5/8201-006 |
| 1/820100-511000 | Geldbezüge der Vertragsbediensteten in handwerklicher Verwendung | EHH | 128 242,61 | 114 800,00 | 0,00 | 13 442,61 | 13 442,61 | 27.04.2026 höhere Ausgaben als erwartet |
| | Geldbezüge der Vertragsbediensteten in handwerklicher Verwendung | FHH | 128 242,61 | 114 800,00 | 0,00 | 13 442,61 | 13 442,61 | 27.04.2026 höhere Ausgaben als erwartet |
| 1/820100-582000 | DGB zum Ausgleichsfonds für VB | EHH | 27 037,54 | 25 500,00 | 0,00 | 1 537,54 | 1 537,54 | 27.04.2026 höhere Ausgaben als erwartet |

Rechnungsabschluss 2025

Gemeinde Weiden an der March

Erläuterung Abweichung gegenüber Ergebnis- und Finanzierungsvoranschlag

| Haushaltskonto | Bezeichnung | HH | Buchungen | - Voranschlag | - Übertragung | = Abweichung | Betrag | Beschluss und Begründung |
|-----------------|---|-----|------------|---------------|---------------|--------------|-------------|---|
| 1/820100-582000 | DGB zum Ausgleichsfonds für VB | FHH | 27 037,54 | 25 500,00 | 0,00 | 1 537,54 | 1 537,54 | 27.04.2026 höhere Ausgaben als erwartet |
| 1/820100-680000 | Planmäßige Abschreibung | EHH | 55 971,11 | 54 100,00 | 0,00 | 1 871,11 | 1 871,11 | 27.04.2026 höhere Abschreibung als erwartet |
| 831000 | Betriebsähnl.Einrichtungen Freibäder und Badeteich | | | | | | | |
| 5/831000-006000 | Sonstige Grundstückseinrichtungen | FHH | 192 007,83 | 352 000,00 | 0,00 | -159 992,17 | -159 992,17 | 27.04.2026 geringere Ausgaben als erwartet |
| 1/831000-346000 | Investitionsdarlehen von Finanzunternehmen | FHH | 44 196,99 | 49 300,00 | 0,00 | -5 103,01 | -5 103,01 | 27.04.2026 geringere Ausgaben als erwartet |
| 1/831000-650000 | Zinsen für Finanzschulden in Euro | EHH | 24 154,58 | 21 500,00 | 0,00 | 2 654,58 | 2 654,58 | 27.04.2026 bei variablem Kredit höherer Zinssatz als angenommen |
| | Zinsen für Finanzschulden in Euro | FHH | 24 154,58 | 21 500,00 | 0,00 | 2 654,58 | 2 654,58 | 27.04.2026 bei variablem Kredit höherer Zinssatz als angenommen |
| 1/831000-680000 | Planmäßige Abschreibung | EHH | 30 749,70 | 24 000,00 | 0,00 | 6 749,70 | 6 749,70 | 27.04.2026 höhere Abschreibung als erwartet |
| 840000 | Liegenschaften Grundbesitz | | | | | | | |
| 1/840000-001000 | Unbebaute Grundstücke | FHH | 101 990,00 | 129 000,00 | 0,00 | -27 010,00 | -27 010,00 | 27.04.2026 ein Grundstücksrückkauf noch offen |
| 1/840000-710000 | Steuern u. Abgaben | EHH | 27 166,59 | 22 000,00 | 0,00 | 5 166,59 | 5 166,59 | 27.04.2026 Grundsteuer und ImmoEst |
| | Steuern u. Abgaben | FHH | 27 166,59 | 22 000,00 | 0,00 | 5 166,59 | 5 166,59 | 27.04.2026 Grundsteuer und ImmoEst |
| 1/840000-729000 | Sonstige Ausgaben | EHH | 7 764,69 | 4 000,00 | 0,00 | 3 764,69 | 3 764,69 | 27.04.2026 Vermessung Bauhof, Teilung Bauplatz Marchstraße |
| | Sonstige Ausgaben | FHH | 7 764,69 | 4 000,00 | 0,00 | 3 764,69 | 3 764,69 | 27.04.2026 Vermessung Bauhof, Teilung Bauplatz Marchstraße |
| 842000 | Liegenschaften Waldbesitz | | | | | | | |
| 1/842000-610000 | Pflege der Wald- grundstücke | EHH | 18 987,21 | 24 400,00 | 0,00 | -5 412,79 | -5 412,79 | 27.04.2026 geringere Ausgaben als erwartet |
| | Pflege der Wald- grundstücke | FHH | 19 924,79 | 24 400,00 | 0,00 | -4 475,21 | -4 475,21 | 27.04.2026 geringere Ausgaben als erwartet |
| 1/842000-680000 | Planmäßige Abschreibung | EHH | 1 528,79 | 0,00 | 0,00 | 1 528,79 | 1 528,79 | 27.04.2026 höhere Abschreibung als erwartet |

| Haushaltskonto | Bezeichnung | HH | Buchungen | - Voranschlag | - Übertragung | = Abweichung | Betrag | Beschluss und Begründung |
|-----------------|---|-----|------------|---------------|---------------|--------------|------------|--|
| 850000 | Öffentl. Einrichtungen Wasserversorgung | | | | | | | |
| 1/850000-346000 | Investitionsdarlehen von Finanzunternehmen | FHH | 64 436,66 | 52 800,00 | 0,00 | 11 636,66 | 11 636,66 | 27.04.2026 Berechnung für VA falsch (1 Rate |
| 1/850000-600000 | Strom (Beleuchtung, Pumpwerke) | EHH | 14 395,10 | 16 100,00 | 0,00 | -1 704,90 | -1 704,90 | 27.04.2026 geringere Ausgaben als erwartet |
| | Strom (Beleuchtung, Pumpwerke) | FHH | 12 776,85 | 16 100,00 | 0,00 | -3 323,15 | -3 323,15 | 27.04.2026 geringere Ausgaben als erwartet |
| 1/850000-612000 | Instandhaltung der Wasserwerke | EHH | 50 540,86 | 94 500,00 | 0,00 | -43 959,14 | -43 959,14 | 27.04.2026 Hausanschlüsse Salmhoferstraße werden erst in 2026 erneuert |
| | Instandhaltung der Wasserwerke | FHH | 50 540,86 | 94 500,00 | 0,00 | -43 959,14 | -43 959,14 | 27.04.2026 Hausanschlüsse Salmhoferstraße werden erst in 2026 erneuert |
| 1/850000-650000 | Tilgung von Zinsen | EHH | 39 860,83 | 42 700,00 | 0,00 | -2 839,17 | -2 839,17 | 27.04.2026 weniger Ausgaben als erwartet |
| | Tilgung von Zinsen | FHH | 39 860,83 | 42 700,00 | 0,00 | -2 839,17 | -2 839,17 | 27.04.2026 weniger Ausgaben als erwartet |
| 1/850000-680000 | Planmäßige Abschreibung | EHH | 104 456,42 | 98 300,00 | 0,00 | 6 156,42 | 6 156,42 | 27.04.2026 höhere Abschreibung als erwartet |
| 1/850000-683000 | Verluste aus dem Abgang von Sachanlagen und immateriellen Vermögenswerten | EHH | 0,00 | 3 700,00 | 0,00 | -3 700,00 | -3 700,00 | 27.04.2026 Fehler im VA |
| 1/850000-720100 | Vergütung Kosten GVU f Einhebung | EHH | 6 412,40 | 4 600,00 | 0,00 | 1 812,40 | 1 812,40 | 27.04.2026 siehe 1/920-720 |
| | Vergütung Kosten GVU f Einhebung | FHH | 6 412,40 | 4 600,00 | 0,00 | 1 812,40 | 1 812,40 | 27.04.2026 siehe 1/920-720 |
| 1/850000-799000 | Zuweisungen an Verrechnungsrücklagen zwischen operativer Gebarung und Projekten | EHH | 0,00 | 40 000,00 | 0,00 | -40 000,00 | -40 000,00 | 27.04.2026 Vorhaben erst 2026 ausgleichen |
| 851000 | Betriebe Abwasserbeseitigung | | | | | | | |
| 1/851000-511000 | Bezüge Vertragsbed. II Klärwärter, Angest | EHH | 36 637,88 | 39 000,00 | 0,00 | -2 362,12 | -2 362,12 | 27.04.2026 weniger Ausgaben als erwartet |
| | Bezüge Vertragsbed. II Klärwärter, Angest | FHH | 36 637,88 | 39 000,00 | 0,00 | -2 362,12 | -2 362,12 | 27.04.2026 weniger Ausgaben als erwartet |
| 1/851000-600000 | Strom (Beleuchtung, Pumpwerke) | FHH | 16 591,97 | 19 000,00 | 0,00 | -2 408,03 | -2 408,03 | 27.04.2026 weniger Ausgaben als erwartet |

| Haushaltskonto | Bezeichnung | HH | Buchungen | - Voranschlag | - Übertragung | = Abweichung | Betrag | Beschluss und Begründung |
|-----------------|--|-----|-----------|---------------|---------------|--------------|------------|---|
| 1/851000-612000 | Instandhaltung der Anlage | EHH | 98 167,65 | 108 000,00 | 0,00 | -9 832,35 | -9 832,35 | 27.04.2026 weniger Ausgaben als erwartet |
| | Instandhaltung der Anlage | FHH | 96 363,60 | 108 000,00 | 0,00 | -11 636,40 | -11 636,40 | 27.04.2026 weniger Ausgaben als erwartet |
| 1/851000-650000 | Zinsentilgung | EHH | 18 886,46 | 23 200,00 | 0,00 | -4 313,54 | -4 313,54 | 27.04.2026 geringere Ausgaben als erwartet |
| | Zinsentilgung | FHH | 18 886,46 | 23 200,00 | 0,00 | -4 313,54 | -4 313,54 | 27.04.2026 geringere Ausgaben als erwartet |
| 853000 | Liegenschaften Wohngebäude | | | | | | | |
| 1/853000-600000 | Strom (Beleuchtung) | EHH | -1 220,13 | 2 400,00 | 0,00 | -3 620,13 | -3 620,13 | 27.04.2026 hohe Gutschrift Jahresrg. Milchhaus Zwdf |
| | Strom (Beleuchtung) | FHH | -1 241,14 | 2 400,00 | 0,00 | -3 641,14 | -3 641,14 | 27.04.2026 hohe Gutschrift Jahresrg. Milchhaus Zwdf |
| 1/853000-600100 | Heizung | FHH | 149,56 | 3 000,00 | 0,00 | -2 850,44 | -2 850,44 | 27.04.2026 Gutschriften bei Jahresrg. Wohnungen |
| 1/853000-614000 | Instandhaltung der Wohngebäude | EHH | 99,89 | 2 500,00 | 0,00 | -2 400,11 | -2 400,11 | 27.04.2026 in 2025 keine Reparaturen durchgeführt |
| | Instandhaltung der Wohngebäude | FHH | 99,89 | 2 500,00 | 0,00 | -2 400,11 | -2 400,11 | 27.04.2026 in 2025 keine Reparaturen durchgeführt |
| 1/853000-680000 | Planmäßige Abschreibung | EHH | 1 882,74 | 0,00 | 0,00 | 1 882,74 | 1 882,74 | 27.04.2026 höhere Abschreibung als erwartet |
| 1/853000-690000 | Abschreibung von Forderungen (Schadensfälle) | EHH | 1 667,87 | 0,00 | 0,00 | 1 667,87 | 1 667,87 | 27.04.2026 Abschreibung Stromkosten MOSO; falsches Konto - lt. GemDat nicht mehr korrigierbar |
| 871000 | Fernwärmeversorgung | | | | | | | |
| 1/871000-451000 | Brennstoff Hackschnitzel | EHH | 9 654,38 | 14 000,00 | 0,00 | -4 345,62 | -4 345,62 | 27.04.2026 geringere Ausgaben als erwartet |
| | Brennstoff Hackschnitzel | FHH | 8 858,04 | 14 000,00 | 0,00 | -5 141,96 | -5 141,96 | 27.04.2026 geringere Ausgaben als erwartet |
| 894000 | Veranstaltungshallen Dorfzentrum Oberweiden | | | | | | | |
| 1/894000-600100 | Beheizung, Heizung | EHH | 6 671,86 | 2 400,00 | 0,00 | 4 271,86 | 4 271,86 | 27.04.2026 höhere Ausgaben als erwartet |
| 1/894000-680000 | Planmäßige Abschreibung | EHH | 24 867,26 | 23 200,00 | 0,00 | 1 667,26 | 1 667,26 | 27.04.2026 höhere Abschreibung als erwartet |

| Haushaltskonto | Bezeichnung | HH | Buchungen | - Voranschlag | - Übertragung | = Abweichung | Betrag | Beschluss und Begründung |
|-----------------|---|-----|---------------------|---------------------|---------------|--------------------|--------------------|---|
| 894100 | Veranstaltungshalle DZ Baumgarten | | | | | | | |
| 1/894100-680000 | Planmäßige Abschreibung | EHH | 5 794,46 | 3 500,00 | 0,00 | 2 294,46 | 2 294,46 | 27.04.2026 höhere Abschreibung als erwartet |
| 920000 | Öffentliche Abgaben Ausschließl. Gde.abg. | | | | | | | |
| 1/920000-720000 | Vergütungen GVU | EHH | 11 724,25 | 14 100,00 | 0,00 | -2 375,75 | -2 375,75 | 27.04.2026 siehe 1/850-7201 |
| | Vergütungen GVU | FHH | 11 872,67 | 14 100,00 | 0,00 | -2 227,33 | -2 227,33 | 27.04.2026 siehe 1/850-7201 |
| 980000 | Verrechnung zwischen operativer Gebarung und Projekten | | | | | | | |
| 1/980000-799000 | Zuweisungen an Verrechnungsrücklagen zwischen operativer Gebarung und Projekten | EHH | 42 580,28 | 47 500,00 | 0,00 | -4 919,72 | -4 919,72 | 27.04.2026 weniger Ausgaben als erwartet |
| | Summe Mittelverwendung Ergebnishaushalt | | 1 806 711,64 | 1 918 700,00 | 0,00 | -111 988,36 | -111 988,36 | |
| | Summe Mittelverwendung Finanzierungshaushalt | | 1 824 955,21 | 2 200 100,00 | 0,00 | -375 144,79 | -375 144,79 | |

| Seite | Inhalt |
|-------|--|
| 3 | Vorbericht |
| 19 | Nachweis der liquiden Mittel (Kassenbestand) |
| 23 | Ergebnishaushalt Gesamt 1. Ebene (Anlage 1a) - interne Vergütungen enthalten |
| 27 | Finanzierungshaushalt Gesamt 1. Ebene (Anlage 1b) - interne Vergütungen enthalten |
| 31 | Ergebnishaushalt Gesamt 1. und 2. Ebene (Anlage 1a) - interne Vergütungen enthalten |
| 35 | Finanzierungshaushalt Gesamt 1. und 2. Ebene (Anlage 1b) - interne Vergütungen enthalten |
| 43 | Ergebnishaushalt Bereichsbudget 1. und 2. Ebene (Anlage 1a) |
| 65 | Finanzierungshaushalt Bereichsbudget 1. und 2. Ebene (Anlage 1b) |
| 107 | Vermögenshaushalt (Anlage 1c) |
| 113 | Nettovermögensveränderungsrechnung (Anlage 1d) |
| 117 | Haushaltspotential (aufbauend auf der Ergebnisrechnung) |
| 123 | Ergebnis- und Finanzierungsrechnung Detailnachweis |
| 191 | Nachweis der Investitionstätigkeit |
| 209 | Nachweis der sonstigen Investitionen (nur VC 2) |
| 213 | Nachweis Kundenforderungen |
| 219 | Nachweis Lieferantenverbindlichkeiten |
| 225 | Nachweis über Transferzahlungen (Anlage 6a) |
| 231 | Nachweis über Haushaltsrücklagen und Zahlungsmittelreserven (Anlage 6b) |
| 235 | Einzelnachweis über Finanzschulden und Schuldendienst (Anlage 6c) |
| 241 | Nachweis über haushaltsinterne Vergütungen (Anlage 6f) |
| 245 | Anlagenspiegel nach Ansatz (Anlage 6g) |
| 251 | Nachweis über unmittelbare Beteiligungen der Gebietskörperschaft (Anlage 6j) |
| 255 | Rückstellungsspiegel (Anlage 6q) |
| 259 | Einzelnachweis über die nicht voranschlagswirksame Gebarung gemäß § 12 (Anlage 6t) |
| 263 | Personaldaten iSd ÖStp (Anlage 4) |
| 269 | Dienstpostenplan |
| 273 | Nachweis über Personalaufwand VRV2015 |
| 277 | Nachweis Vermögen mit abgeänderter Nutzungsdauer |
| 281 | Querschnitt (Anlage 5b) |
| 285 | Erläuterung Abweichung gegenüber Ergebnis- und Finanzierungsvoranschlag |