

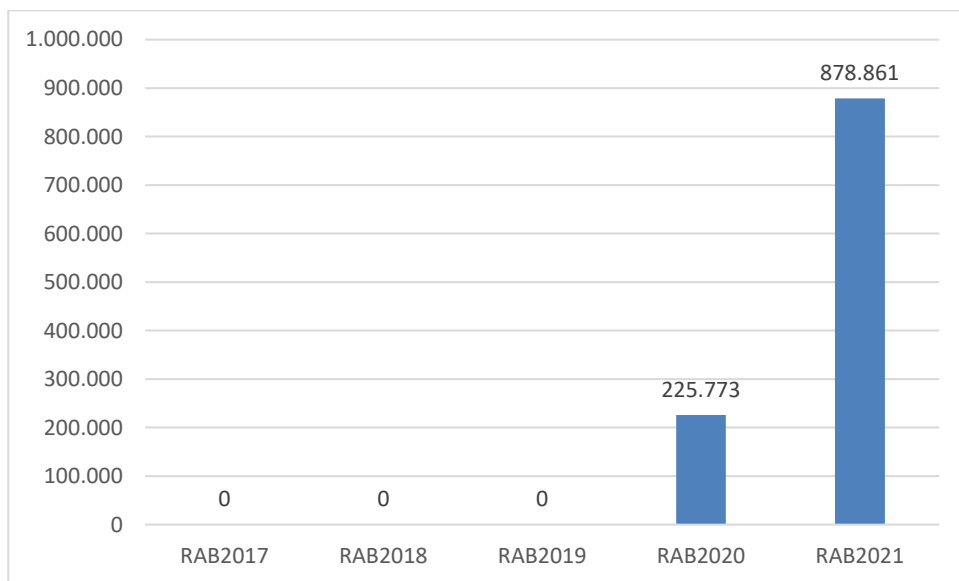


Gemeinde Weiden an der March
Rechnungsabschluss 2021

Vorbericht

Vorbericht zum Rechnungsabschluss 2021 gemäß § 3 der NÖ Gemeindehaushaltsverordnung (NÖ GHVO)

Entwicklung des Haushaltspotenzials



Erläuterung:

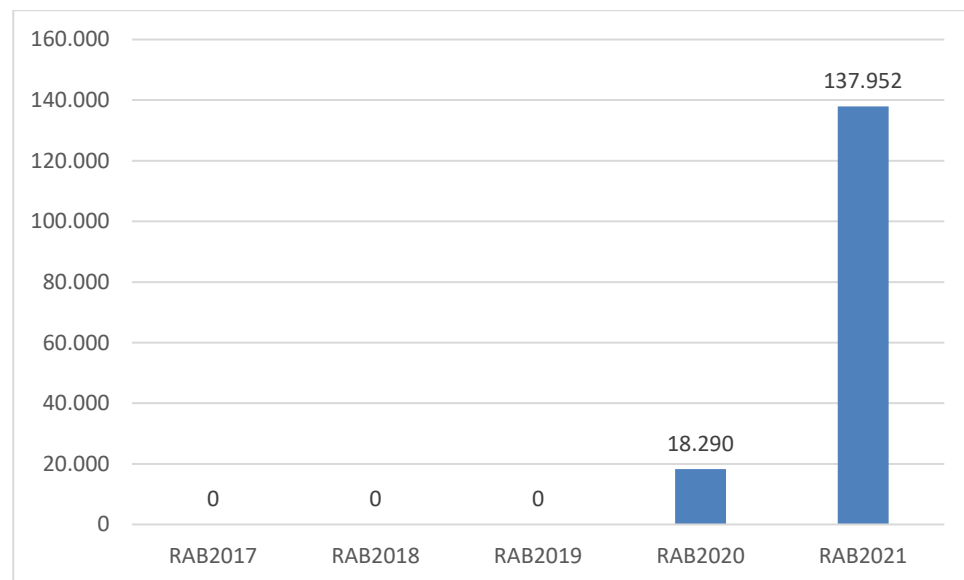
Das Haushaltspotential hat seine Grundlage in § 67 Z. 11 der NÖ Gemeindeordnung 1973 (NÖ GO 1973) und ist erstmals im Voranschlag 2020 auszuweisen. Die Angaben zu den Vorjahren entfallen daher.

Haushaltspotential: Differenz der wiederkehrenden Mittelaufbringungen abzüglich der wiederkehrenden Mittelverwendungen unter Berücksichtigung der entsprechenden Forderungen und Verbindlichkeiten.

Das Haushaltspotenzial ist eine wichtige Kenngröße und gibt die aktuelle Leistungsfähigkeit der Gemeinde wieder. Das schafft Vergleichbarkeit mit der bisherigen Rechtslage, aus der Überschüsse und Abgänge abzuleiten waren und dient der Transparenz.

Wenn das Haushaltspotenzial innerhalb des Zeitraumes des mittelfristigen Finanzplanes laufend negativ ist, ist ein Haushaltskonsolidierungskonzept zu erstellen (§ 72b Abs. 1 Z. 2 NÖ GO 1973).

Entwicklung des Nettoergebnisses



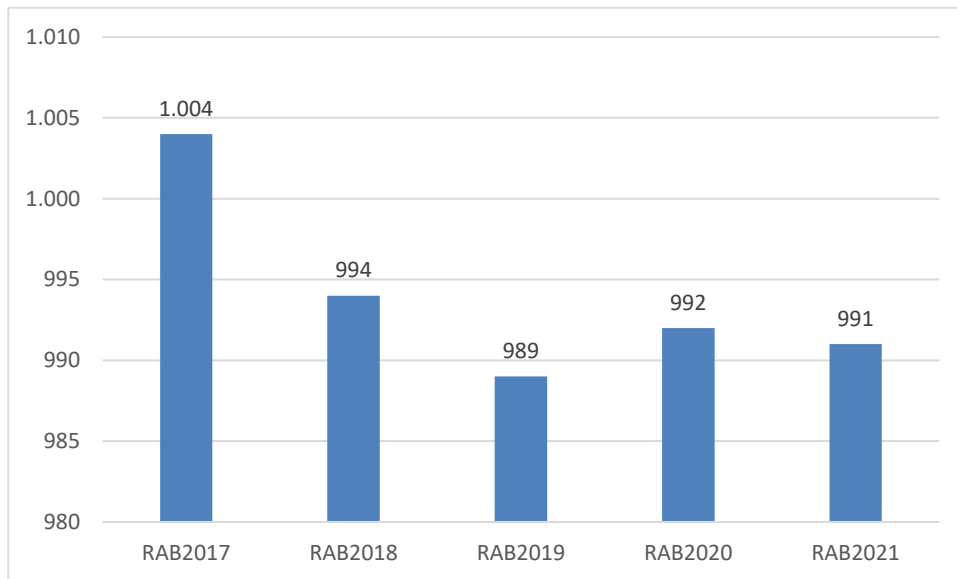
Erläuterung:

Beim Nettoergebnis handelt es sich um das Ergebnis des Ergebnisvoranschlags und ist erstmals für das Haushaltsjahr 2020 auszuweisen. Die Angaben zu den Vorjahren entfallen daher.

Ein positives Nettoergebnis bedeutet, dass die Erträge voraussichtlich ausreichend sein werden, die Aufwendungen für die kommunalen Leistungen (inklusive des Werteverzehrs des Anlagevermögens in Form der Abschreibungen) abzudecken.

Ein negatives Nettoergebnis heißt, dass dies nicht zur Gänze (in der Höhe des negativen Wertes) möglich ist.

Entwicklung der Volkszahl gemäß § 10 Abs. 7 FAG 2017, BGBl. I Nr. 116/2016 in der Fassung BGBl. I Nr. 106/2018



Erläuterung:

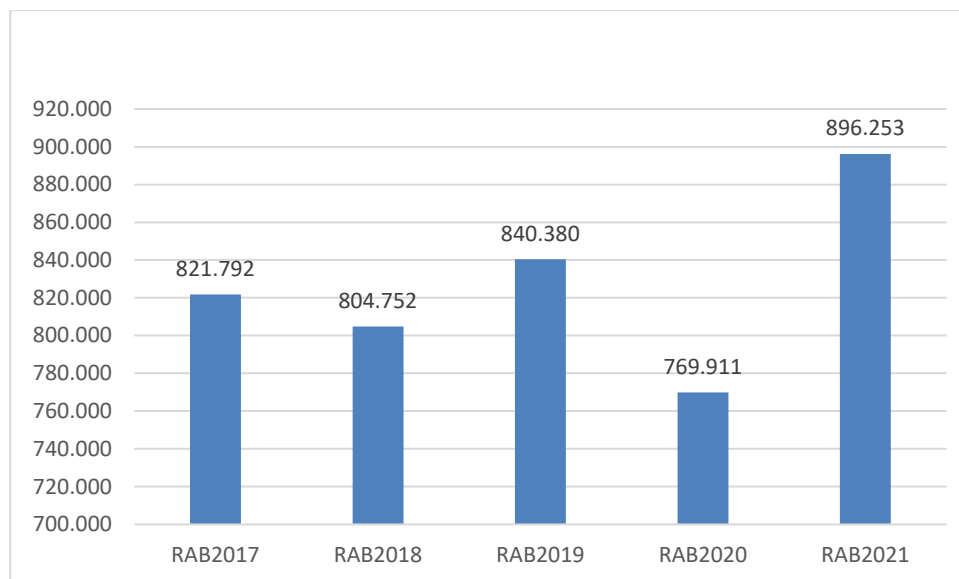
Die Volkszahl gemäß § 10 Abs. 7 FAG 2017 wird jährlich von der Bundesanstalt Statistik Austria zum Stichtag 31. Oktober festgestellt und wirkt mit dem Beginn des übernächsten Kalenderjahres. Sie dient für die Berechnung der Abgabenertragsanteile und darf nicht automatisch mit der Volkszahl für die Berechnung der Gemeinderatsmandate verwechselt werden.

Eine Erhöhung bzw. Verminderung der Volkszahl (jährlich) ist ein wesentlicher Indikator für die Berechnung der Abgabenertragsanteile.

Begründung durch die Gemeinde:

Die Volkszahl in der Gemeinde ist seit Jahren relativ konstant.

Entwicklung der Abgabenertragsanteile

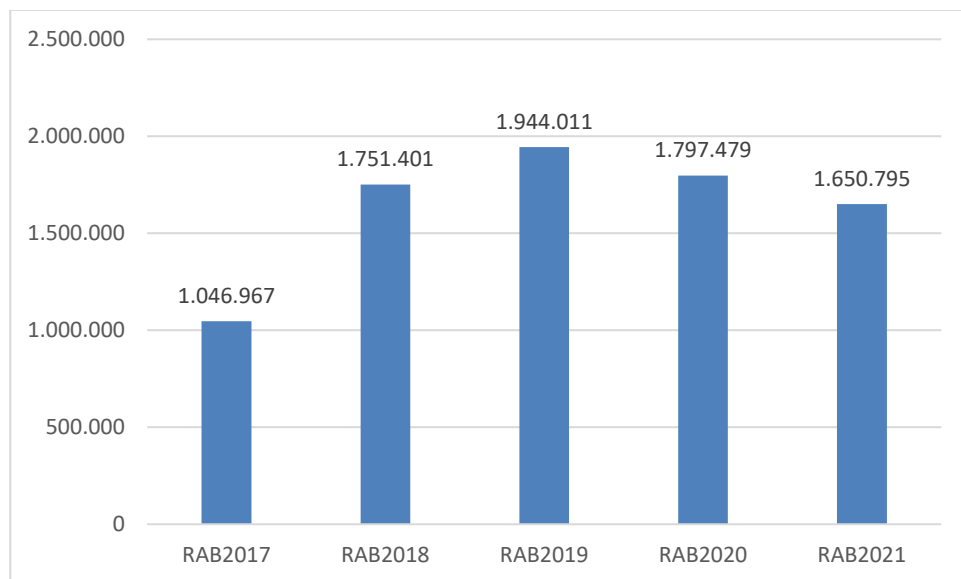


Erläuterung:

Die Gebietskörperschaften (Bund, Länder und Gemeinden) erhalten auf Basis des aktuellen Finanzausgleichs aus den gemeinschaftlichen Bundesabgaben (z.B. Umsatzsteuer, Körperschaftssteuer, Lohnsteuer, Versicherungssteuer, Mineralölsteuer, Normverbrauchsabgabe, Tabaksteuer udgl.) entsprechende Anteile. Im Bereich der Gemeinden spielen dabei die Volkszahl und der abgestufte Bevölkerungsschlüssel eine besondere Rolle. Die sogenannten „Abgabenertragsanteile“ bilden in den meisten Gemeinden die wichtigste Einnahmequelle.

Ein Steigen der Abgabenertragsanteile weist auch auf eine Erhöhung der Volkszahl hin.

Entwicklung des Schuldenstandes



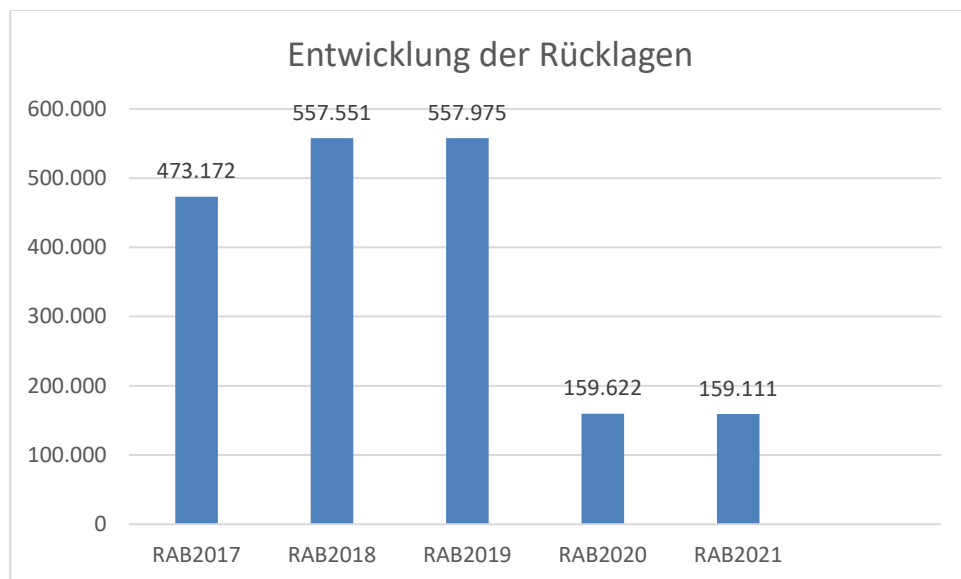
Erläuterung:

Die Entwicklung des Schuldenstandes zeigt auf, inwieweit der Schuldenstand über die Jahre erhöht oder reduziert wird.

Begründung durch die Gemeinde:

Die Erhöhung des Schuldenstandes im Rechnungsabschluss 2018 und 2019 ist auf die Errichtung des Wasserwerks Oberweiden zurückzuführen, das zum Teil mit Darlehen finanziert wurde.

Entwicklung der Rücklagen mit (und ohne) Zahlungsmittelreserve



Erläuterung:

Die Entwicklung der Rücklagen zeigt an, inwieweit Rücklagen vorhanden sind und ob Rücklagen aufgebaut bzw. aufgebraucht werden.

Begründung durch die Gemeinde:

Im Jahr 2020 wurde eine Rücklage ohne Zahlungsmittelreserve in der Höhe von EUR 17.000.000,-- gebildet. Diese ist in obiger Grafik nicht abgebildet.

Die geringfügig verminderte Rücklage mit Zahlungsmittelreserve im Rechnungsabschluss 2021 ist auf die Kosten für Verwahrentgelt (Negativzinsen) zurückzuführen.

Entwicklung der Leasingverpflichtungen

Erläuterung:

Bei den Leasingverpflichtungen handelt es sich nicht um Finanzschulden (z.B. Darlehen), sondern um Verwaltungsschulden. Unabhängig davon stellen Leasingverbindlichkeiten Leistungsverpflichtungen für die Gemeinden dar und sind daher bei einer allfälligen Finanzlagenberechnung entsprechend zu berücksichtigen.

Die Leasingverpflichtungen sind mit Beginn des Jahres 2020 in einer eigenen Anlage gemäß VRV 2015 festzuhalten.

Begründung durch die Gemeinde:

Aktuell sind keine Leasingverpflichtungen vorhanden.

Entwicklung der Haftungen

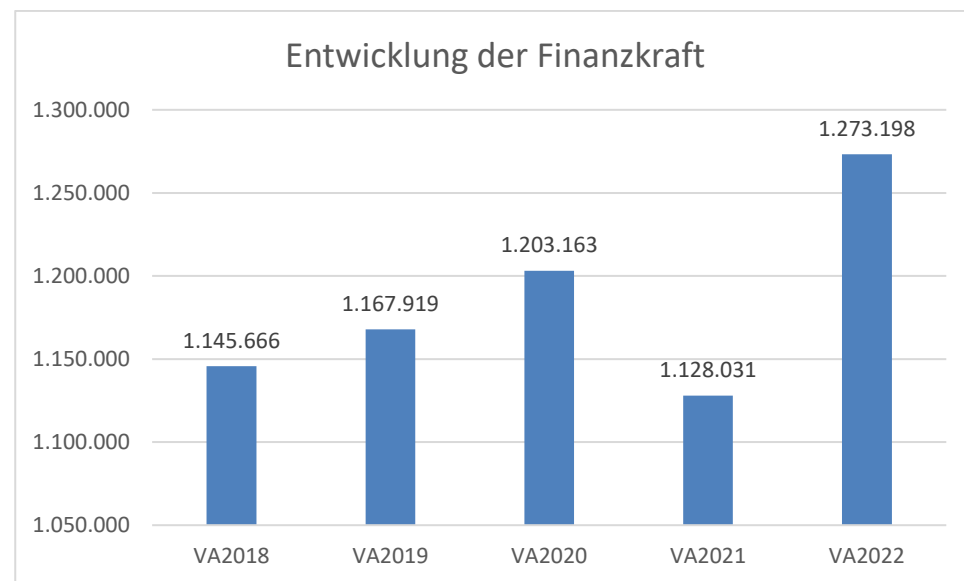
Erläuterung:

Eine Gemeinde darf Bürgschaften und sonstige Haftungen nur übernehmen, wenn hierfür ein besonderes Interesse der Gemeinde gegeben ist, der Schuldner nachweist, dass eine ordnungsgemäße Verzinsung und Tilgung gesichert ist, die Haftungen befristet sind, der Betrag, für den gehaftet wird, ziffernmäßig bestimmt ist und die Gemeinde den daraus folgenden Zahlungsverpflichtungen nachkommen kann (vgl. § 78 Abs. 1 NÖ Gemeindeordnung 1973).

Begründung durch die Gemeinde:

Aktuell sind keine Haftungen vorhanden.

Entwicklung der Finanzkraft für die Umlagenberechnung



Erläuterung:

Die Finanzkraft einer Gemeinde wird aus den

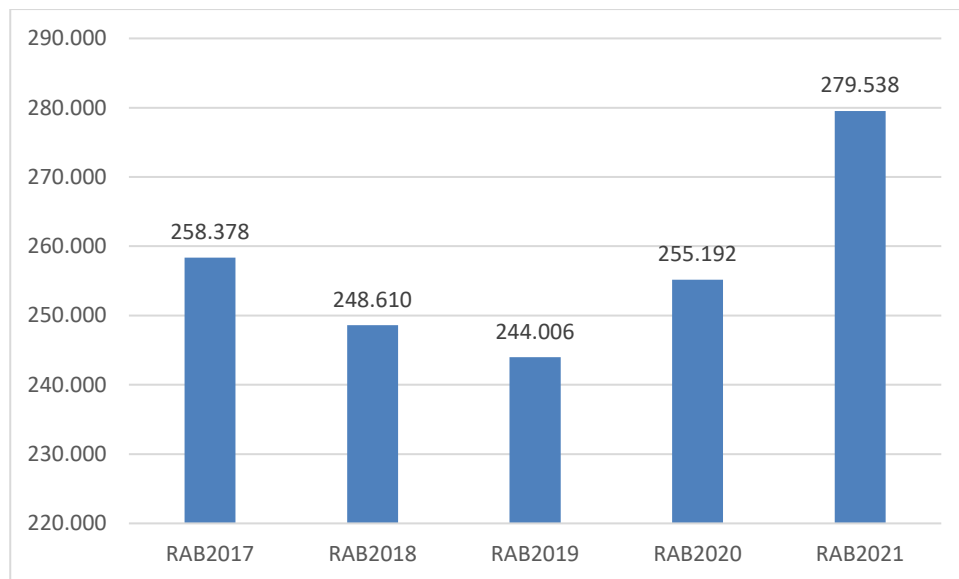
- Erträgen der ausschließlichen Gemeindeabgaben ohne die Gebühren für die Benützung von Gemeindeeinrichtungen und -anlagen und ohne die Interessentenbeiträge von Grundstückseigentümern und Anrainern und
- Ertragsanteilen an den gemeinschaftlichen Bundesabgaben ohne Spielbankenabgabe

ermittelt.

Basis für die Ermittlung der Finanzkraft sind die tatsächlichen Beträge aufgrund der Rechnungsabschlüsse.

Die Darstellung der Entwicklung der Finanzkraft für die Umlagenberechnung hat insbesondere auf die Beitragsleistung der Gemeinden zum NÖ Krankenanstaltensprengel (NÖKAS) und zur Sozialumlage Auswirkungen. Eine Erhöhung oder Reduktion/Verminderung der Finanzkraft wirkt sich unmittelbar auf die Beitragsleistung aus.

Entwicklung der NÖKAS-Umlage



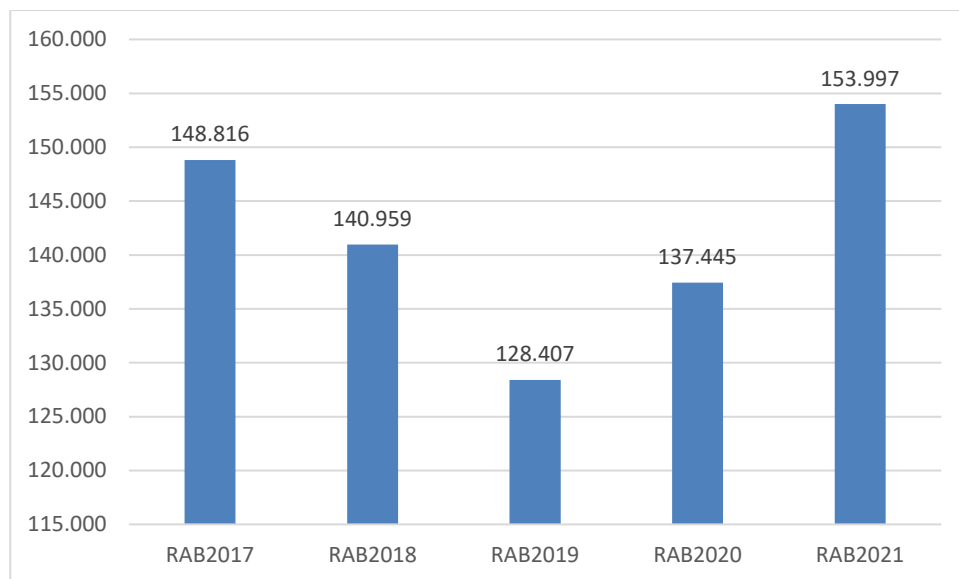
Erläuterung:

Das Landesgebiet ist Beitragsbezirk und Krankenanstaltensprengel für alle öffentlichen Krankenanstalten in Niederösterreich. Beitragsbezirk und Krankenanstaltensprengel sind ein Gemeindeverband. Dem Gemeindeverband gehören alle Gemeinden Niederösterreichs an. Der Gemeindeverband ist juristische Person, er hat seinen Sitz am Sitz der Landesregierung und trägt die Bezeichnung "NÖ Krankenanstaltensprengel" (§ 61 Abs. 1 NÖ Krankenanstaltengesetz - NÖ KAG).

Die Gemeinden haben an den NÖ Krankenanstaltensprengel monatliche Beiträge zu leisten. Berechnungsgrundlage bilden dabei die Volkszahl und die Finanzkraft der Gemeinden. Steigerungen bei der Volkszahl und bei der Finanzkraft führen daher zu höheren Beitragsleistungen bei den Gemeinden.

Diese monatlichen Beiträge werden von den der Gemeinde gebührenden monatlichen Vorschüsse auf die Ertragsanteile an den gemeinschaftlichen Bundesabgaben einbehalten.

Entwicklung der Sozialhilfeumlage



Erläuterung:

Die Gemeinden haben jährlich einen Beitrag zu den vom Land zu tragenden Kosten der Sozialhilfe, die nicht durch Kostenbeitrags- und Ersatzleistungen oder durch sonstige für Zwecke der Sozialhilfe bestimmte Zuschüsse gedeckt sind, in der Höhe von 50 % an das Land zu entrichten (§ 44 NÖ Sozialhilfe-Ausführungsgesetz – NÖ SAG).

Die Leistungen für die Sozialhilfe-Umlage werden von der Landesregierung auf die einzelnen Gemeinden nach ihrer Finanzkraft (Finanzkraft für die Umlagenberechnung) aufgeteilt.

Diese monatlichen Beiträge werden von den der Gemeinde gebührenden monatlichen Vorschüssen auf die Ertragsanteile an den gemeinschaftlichen Bundesabgaben einbehalten.

Nachweis der liquiden Mittel (Kassenbestand)

Rechnungsabschluss 2021

Gemeinde Weiden an der March

Nachweis der liquiden Mittel (Kassenbestand)

ZW	MVAG	Konto	Bezeichnung	IBAN	Stand 31.12.2020	Einzahlungen 2021	Auszahlungen 2021	Stand 31.12.2021	Auszug Nr.	Datum
1	1151	200001	Barkassa		1.791,64	866,10	1.978,09	679,65		
			Bar		1.791,64	866,10	1.978,09	679,65		
2	1151	210013	Marchfelder Bank 2 (00)	AT98 4211 0410 2125 0000	1.383.008,87	3.123.782,47	2.501.262,18	2.005.529,16	246	31.12.2021
			Bankkonto		1.383.008,87	3.123.782,47	2.501.262,18	2.005.529,16		
4	1151	906000	Verrechnung		0,00	738.656,39	738.656,39	0,00		
			Verrechnung		0,00	738.656,39	738.656,39	0,00		
80	1152	294080	Rücklage Wasserwerk	AT10 4211 0410 2125 7501	159.622,34	43,01	553,91	159.111,44	1	31.12.2021
			Zahlungsmittelreserve		159.622,34	43,01	553,91	159.111,44		
			Gesamtsumme		1.544.422,85	3.863.347,97	3.242.450,57	2.165.320,25		

		Stand 31.12.2020	Stand 31.12.2021	Veränderung
1151	Kassa, Bankguthaben, Schecks	1.384.800,51	2.006.208,81	621.408,30
1152	Zahlungsmittelreserven	159.622,34	159.111,44	-510,90
	Zahlungsmittelreserven für zweckgebundene Haushaltsrücklagen	159.622,34	159.111,44	-510,90
B.III	Gesamtsumme liquide Mittel	1.544.422,85	2.165.320,25	620.897,40

Der vorliegende Rechnungsabschluss enthält alle im Rechnungszeitraum erfolgten Gebarungen. Er stimmt mit den Belegen und Aufzeichnungen in den Rechnungsbüchern überein. Die ausgewiesenen buchmäßigen Bestände stimmen mit den tatsächlich vorhandenen Bargeldbeständen und Bankbeständen überein.

Der Bürgermeister

Der Kassier

Markus Lang

Irene Dobesch

Der vorliegende Rechnungsabschluss wurde vom Prüfungsausschuss überprüft. Er ist sachlich und rechnerisch richtig.

Der Vorsitzende

Die Mitglieder

Manfred Weinhofer

Manfred Hansi

Ergebnishaushalt Gesamt 1. Ebene (Anlage 1a)
- interne Vergütungen enthalten

Rechnungsabschluss 2021

Gemeinde Weiden an der March

Ergebnishaushalt Gesamt 1. Ebene (Anlage 1a) - interne Vergütungen enthalten

MVAG	Mittelverwendungs- und aufbringungsgruppen (1. Ebene)	RA 2021	VA 2021	RA - VA
211	Erträge aus der operativen Verwaltungstätigkeit	2.607.886,54	3.158.400,00	-550.513,46
212	Erträge aus Transfers	418.539,64	426.000,00	-7.460,36
213	Finanzerträge	90,92	200,00	-109,08
21	Summe Erträge	3.026.517,10	3.584.600,00	-558.082,90
221	Personalaufwand	406.288,86	441.700,00	-35.411,14
222	Sachaufwand (ohne Transferaufwand)	1.797.997,61	2.577.500,00	-779.502,39
223	Transferaufwand (laufende Transfers und Kapitaltransfers)	670.528,51	676.200,00	-5.671,49
224	Finanzaufwand	14.260,92	9.100,00	5.160,92
22	Summe Aufwendungen	2.889.075,90	3.704.500,00	-815.424,10
SA0	Saldo (0) Nettoergebnis (21 - 22)	137.441,20	-119.900,00	257.341,20
		0,00	0,00	0,00
230	Entnahmen von Haushaltsrücklagen	510,90	0,00	510,90
240	Zuweisung an Haushaltsrücklagen	0,00	0,00	0,00
23	Summe Haushaltsrücklagen	510,90	0,00	510,90
SA00	Nettoergebnis nach Zuweisung und Entnahmen von Haushaltsrücklagen (Saldo 0 +/- SU23)	137.952,10	-119.900,00	257.852,10

Ergebnishaushalt Gesamt 1. und 2. Ebene (Anlage 1a)
- interne Vergütungen enthalten

MVAG	Mittelverwendungs- und aufbringungsgruppen (1. und 2. Ebene)	RA 2021	VA 2021	RA - VA
211	Erträge aus der operativen Verwaltungstätigkeit	2.607.886,54	3.158.400,00	-550.513,46
2111	Erträge aus eigenen Abgaben	546.426,13	389.700,00	156.726,13
2112	Erträge aus Ertragsanteilen	896.253,12	747.000,00	149.253,12
2113	Erträge aus Gebühren	358.780,00	356.800,00	1.980,00
2114	Erträge aus Leistungen	66.737,41	51.500,00	15.237,41
2115	Erträge aus Besitz und wirtschaftlicher Tätigkeit	154.906,20	149.500,00	5.406,20
2116	Erträge aus Veräußerung und sonstige Erträge	584.760,72	1.463.900,00	-879.139,28
2117	Nicht finanzierungswirksame operative Erträge	22,96	0,00	22,96
212	Erträge aus Transfers	418.539,64	426.000,00	-7.460,36
2121	Transferertrag von Trägern des öffentlichen Rechts	335.145,10	282.000,00	53.145,10
2122	Transferertrag von Beteiligungen	0,00	0,00	0,00
2123	Transferertrag von Unternehmen (mit Finanzunternehmen)	0,00	0,00	0,00
2124	Transferertrag von Haushalten und Organisationen ohne Erwerbscharakter	920,00	70.800,00	-69.880,00
2125	Transferertrag vom Ausland	0,00	0,00	0,00
2126	Investitions- und Tilgungszuschüsse zwischen Unternehmungen und Betrieben der Gebietskörperschaft und der Gebietskörperschaft	0,00	0,00	0,00
2127	Nicht finanzierungswirksamer Transferertrag	82.474,54	73.200,00	9.274,54
213	Finanzerträge	90,92	200,00	-109,08
2131	Erträge aus Zinsen	90,92	200,00	-109,08
2132	Erträge aus Zinsen aus derivativen Finanzinstrumenten ohne Grundgeschäft	0,00	0,00	0,00
2133	Erträge aus Gewinnentnahmen von marktbestimmten Betrieben	0,00	0,00	0,00
2134	Sonstige Finanzerträge	0,00	0,00	0,00
2135	Erträge aus Dividenden/Gewinnausschüttungen	0,00	0,00	0,00
2136	Sonstige nicht finanzierungswirksame Finanzerträge	0,00	0,00	0,00
21	Summe Erträge	3.026.517,10	3.584.600,00	-558.082,90
221	Personalaufwand	406.288,86	441.700,00	-35.411,14
2211	Personalaufwand (Bezüge, Nebengeb., Mehrleistungen)	323.119,21	344.900,00	-21.780,79
2212	Gesetzlicher und freiwilliger Sozialaufwand	79.804,38	96.800,00	-16.995,62
2213	Sonstiger Personalaufwand	0,00	0,00	0,00
2214	Nicht finanzierungswirksamer Personalaufwand	3.365,27	0,00	3.365,27
222	Sachaufwand (ohne Transferaufwand)	1.797.997,61	2.577.500,00	-779.502,39
2221	Gebrauchs- und Verbrauchsgüter, Handelswaren	55.953,22	65.000,00	-9.046,78
2222	Verwaltungs- und Betriebsaufwand	140.651,94	151.000,00	-10.348,06
2223	Leasing- und Mietaufwand	38,74	100,00	-61,26
2224	Instandhaltung	183.080,73	221.300,00	-38.219,27
2225	Sonstiger Sachaufwand	384.457,68	1.335.000,00	-950.542,32
2226	Nicht finanzierungswirksamer Sachaufwand	1.033.815,30	805.100,00	228.715,30

MVAG	Mittelverwendungs- und aufbringungsgruppen (1. und 2. Ebene)	RA 2021	VA 2021	RA - VA
223	Transferaufwand (laufende Transfers und Kapitaltransfers)	670.528,51	676.200,00	-5.671,49
2231	Transferaufwand an Träger des öffentlichen Rechts	621.990,91	611.900,00	10.090,91
2232	Transferaufwand an Beteiligungen	0,00	0,00	0,00
2233	Transferaufwand an Unternehmen (mit Finanzunternehmen)	3.000,00	3.000,00	0,00
2234	Transferaufwand an Haushalte und Organisationen ohne Erwerbscharakter	45.537,60	61.300,00	-15.762,40
2235	Transferaufwand an das Ausland	0,00	0,00	0,00
2236	Investitions- und Tilgungszuschüsse zwischen Unternehmungen und Betrieben der Gebietskörperschaft und der Gebietskörperschaft	0,00	0,00	0,00
2237	Nicht finanzierungswirksamer Transferaufwand	0,00	0,00	0,00
224	Finanzaufwand	14.260,92	9.100,00	5.160,92
2241	Zinsen aus Finanzschulden, Finanzierungsleasing, Forderungskauf und derivativen Finanzinstrumenten mit Grundgeschäft	7.441,74	9.000,00	-1.558,26
2242	Zinsen und sonstige Aufwendungen aus derivativen Finanzinstrumenten ohne Grundgeschäft	0,00	0,00	0,00
2243	Gewinnentnahmen von Unternehmungen und marktbestimmten Betrieben der Gebietskörperschaft (innerhalb der Gebietskörperschaft)	0,00	0,00	0,00
2244	Sonstiger Finanzaufwand	6.819,18	100,00	6.719,18
2245	Nicht finanzierungswirksamer Finanzaufwand	0,00	0,00	0,00
22	Summe Aufwendungen	2.889.075,90	3.704.500,00	-815.424,10
SA0	Saldo (0) Nettoergebnis (21 - 22)	137.441,20	-119.900,00	257.341,20
230	Entnahmen von Haushaltsrücklagen	510,90	0,00	510,90
2301	Entnahmen von Haushaltsrücklagen	510,90	0,00	510,90
240	Zuweisung an Haushaltsrücklagen	0,00	0,00	0,00
2401	Zuweisung an Haushaltsrücklagen	0,00	0,00	0,00
23	Summe Haushaltsrücklagen	510,90	0,00	510,90
SA00	Nettoergebnis nach Zuweisung und Entnahmen von Haushaltsrücklagen (Saldo 0 +/- SU23)	137.952,10	-119.900,00	257.852,10

Ergebnishaushalt Bereichsbudget 1. und 2. Ebene (Anlage 1a)

Vertretungskörper und allgemeine Verwaltung (Gruppe 0)

MVAG	Mittelverwendungs- und aufbringungsgruppen (1. und 2. Ebene)	RA 2021	VA 2021	RA - VA
211	Erträge aus der operativen Verwaltungstätigkeit	27.286,37	66.600,00	-39.313,63
2111	Erträge aus eigenen Abgaben	0,00	0,00	0,00
2112	Erträge aus Ertragsanteilen	0,00	0,00	0,00
2113	Erträge aus Gebühren	0,00	0,00	0,00
2114	Erträge aus Leistungen	12.975,37	11.000,00	1.975,37
2115	Erträge aus Besitz und wirtschaftlicher Tätigkeit	0,00	0,00	0,00
2116	Erträge aus Veräußerung und sonstige Erträge	14.311,00	55.600,00	-41.289,00
2117	Nicht finanzierungswirksame operative Erträge	0,00	0,00	0,00
212	Erträge aus Transfers	0,00	0,00	0,00
2121	Transferertrag von Trägern des öffentlichen Rechts	0,00	0,00	0,00
2122	Transferertrag von Beteiligungen	0,00	0,00	0,00
2123	Transferertrag von Unternehmen (mit Finanzunternehmen)	0,00	0,00	0,00
2124	Transferertrag von Haushalten und Organisationen ohne Erwerbscharakter	0,00	0,00	0,00
2125	Transferertrag vom Ausland	0,00	0,00	0,00
2126	Investitions- und Tilgungszuschüsse zwischen Unternehmungen und Betrieben der Gebietskörperschaft und der Gebietskörperschaft	0,00	0,00	0,00
2127	Nicht finanzierungswirksamer Transferertrag	0,00	0,00	0,00
213	Finanzerträge	0,00	0,00	0,00
2131	Erträge aus Zinsen	0,00	0,00	0,00
2132	Erträge aus Zinsen aus derivativen Finanzinstrumenten ohne Grundgeschäft	0,00	0,00	0,00
2133	Erträge aus Gewinnentnahmen von marktbestimmten Betrieben	0,00	0,00	0,00
2134	Sonstige Finanzerträge	0,00	0,00	0,00
2135	Erträge aus Dividenden/Gewinnausschüttungen	0,00	0,00	0,00
2136	Sonstige nicht finanzierungswirksame Finanzerträge	0,00	0,00	0,00
21	Summe Erträge	27.286,37	66.600,00	-39.313,63
221	Personalaufwand	173.189,23	175.900,00	-2.710,77
2211	Personalaufwand (Bezüge, Nebengeb., Mehrleistungen)	136.400,82	136.900,00	-499,18
2212	Gesetzlicher und freiwilliger Sozialaufwand	34.524,57	39.000,00	-4.475,43
2213	Sonstiger Personalaufwand	0,00	0,00	0,00
2214	Nicht finanzierungswirksamer Personalaufwand	2.263,84	0,00	2.263,84
222	Sachaufwand (ohne Transferaufwand)	199.483,10	218.200,00	-18.716,90
2221	Gebrauchs- und Verbrauchsgüter, Handelswaren	6.902,62	11.500,00	-4.597,38
2222	Verwaltungs- und Betriebsaufwand	16.034,17	19.300,00	-3.265,83
2223	Leasing- und Mietaufwand	0,00	0,00	0,00
2224	Instandhaltung	17.463,92	23.200,00	-5.736,08
2225	Sonstiger Sachaufwand	139.013,80	144.500,00	-5.486,20
2226	Nicht finanzierungswirksamer Sachaufwand	20.068,59	19.700,00	368,59

Vertretungskörper und allgemeine Verwaltung (Gruppe 0)

MVAG	Mittelverwendungs- und aufbringungsgruppen (1. und 2. Ebene)	RA 2021	VA 2021	RA - VA
223	Transferaufwand (laufende Transfers und Kapitaltransfers)	25.560,26	25.800,00	-239,74
2231	Transferaufwand an Träger des öffentlichen Rechts	10.699,18	11.800,00	-1.100,82
2232	Transferaufwand an Beteiligungen	0,00	0,00	0,00
2233	Transferaufwand an Unternehmen (mit Finanzunternehmen)	0,00	0,00	0,00
2234	Transferaufwand an Haushalte und Organisationen ohne Erwerbscharakter	14.861,08	14.000,00	861,08
2235	Transferaufwand an das Ausland	0,00	0,00	0,00
2236	Investitions- und Tilgungszuschüsse zwischen Unternehmungen und Betrieben der Gebietskörperschaft und der Gebietskörperschaft	0,00	0,00	0,00
2237	Nicht finanzierungswirksamer Transferaufwand	0,00	0,00	0,00
224	Finanzaufwand	0,00	0,00	0,00
2241	Zinsen aus Finanzschulden, Finanzierungsleasing, Forderungskauf und derivativen Finanzinstrumenten mit Grundgeschäft	0,00	0,00	0,00
2242	Zinsen und sonstige Aufwendungen aus derivativen Finanzinstrumenten ohne Grundgeschäft	0,00	0,00	0,00
2243	Gewinnentnahmen von Unternehmungen und marktbestimmten Betrieben der Gebietskörperschaft (innerhalb der Gebietskörperschaft)	0,00	0,00	0,00
2244	Sonstiger Finanzaufwand	0,00	0,00	0,00
2245	Nicht finanzierungswirksamer Finanzaufwand	0,00	0,00	0,00
22	Summe Aufwendungen	398.232,59	419.900,00	-21.667,41
SA0	Saldo (0) Nettoergebnis (21 - 22)	-370.946,22	-353.300,00	-17.646,22
230	Entnahmen von Haushaltsrücklagen	0,00	0,00	0,00
2301	Entnahmen von Haushaltsrücklagen	0,00	0,00	0,00
240	Zuweisung an Haushaltsrücklagen	0,00	0,00	0,00
2401	Zuweisung an Haushaltsrücklagen	0,00	0,00	0,00
23	Summe Haushaltsrücklagen	0,00	0,00	0,00
SA00	Nettoergebnis nach Zuweisung und Entnahmen von Haushaltsrücklagen (Saldo 0 +/- SU23)	-370.946,22	-353.300,00	-17.646,22

Öffentliche Ordnung und Sicherheit (Gruppe 1)

MVAG	Mittelverwendungs- und aufbringungsgruppen (1. und 2. Ebene)	RA 2021	VA 2021	RA - VA
211	Erträge aus der operativen Verwaltungstätigkeit	3.916,93	2.600,00	1.316,93
2111	Erträge aus eigenen Abgaben	0,00	0,00	0,00
2112	Erträge aus Ertragsanteilen	0,00	0,00	0,00
2113	Erträge aus Gebühren	0,00	0,00	0,00
2114	Erträge aus Leistungen	3.896,93	2.500,00	1.396,93
2115	Erträge aus Besitz und wirtschaftlicher Tätigkeit	0,00	0,00	0,00
2116	Erträge aus Veräußerung und sonstige Erträge	20,00	100,00	-80,00
2117	Nicht finanzierungswirksame operative Erträge	0,00	0,00	0,00
212	Erträge aus Transfers	959,13	900,00	59,13
2121	Transferertrag von Trägern des öffentlichen Rechts	0,00	0,00	0,00
2122	Transferertrag von Beteiligungen	0,00	0,00	0,00
2123	Transferertrag von Unternehmen (mit Finanzunternehmen)	0,00	0,00	0,00
2124	Transferertrag von Haushalten und Organisationen ohne Erwerbscharakter	0,00	0,00	0,00
2125	Transferertrag vom Ausland	0,00	0,00	0,00
2126	Investitions- und Tilgungszuschüsse zwischen Unternehmungen und Betrieben der Gebietskörperschaft und der Gebietskörperschaft	0,00	0,00	0,00
2127	Nicht finanzierungswirksamer Transferertrag	959,13	900,00	59,13
213	Finanzerträge	0,00	0,00	0,00
2131	Erträge aus Zinsen	0,00	0,00	0,00
2132	Erträge aus Zinsen aus derivativen Finanzinstrumenten ohne Grundgeschäft	0,00	0,00	0,00
2133	Erträge aus Gewinnentnahmen von marktbestimmten Betrieben	0,00	0,00	0,00
2134	Sonstige Finanzerträge	0,00	0,00	0,00
2135	Erträge aus Dividenden/Gewinnausschüttungen	0,00	0,00	0,00
2136	Sonstige nicht finanzierungswirksame Finanzerträge	0,00	0,00	0,00
21	Summe Erträge	4.876,06	3.500,00	1.376,06
221	Personalaufwand	0,00	0,00	0,00
2211	Personalaufwand (Bezüge, Nebengeb., Mehrleistungen)	0,00	0,00	0,00
2212	Gesetzlicher und freiwilliger Sozialaufwand	0,00	0,00	0,00
2213	Sonstiger Personalaufwand	0,00	0,00	0,00
2214	Nicht finanzierungswirksamer Personalaufwand	0,00	0,00	0,00
222	Sachaufwand (ohne Transferaufwand)	59.797,27	61.200,00	-1.402,73
2221	Gebrauchs- und Verbrauchsgüter, Handelswaren	0,00	100,00	-100,00
2222	Verwaltungs- und Betriebsaufwand	9.686,68	9.800,00	-113,32
2223	Leasing- und Mietaufwand	0,00	0,00	0,00
2224	Instandhaltung	0,00	0,00	0,00
2225	Sonstiger Sachaufwand	1.121,27	2.300,00	-1.178,73
2226	Nicht finanzierungswirksamer Sachaufwand	48.989,32	49.000,00	-10,68

Öffentliche Ordnung und Sicherheit (Gruppe 1)

MVAG	Mittelverwendungs- und aufbringungsgruppen (1. und 2. Ebene)	RA 2021	VA 2021	RA - VA
223	Transferaufwand (laufende Transfers und Kapitaltransfers)	15.753,28	12.600,00	3.153,28
2231	Transferaufwand an Träger des öffentlichen Rechts	15.753,28	9.600,00	6.153,28
2232	Transferaufwand an Beteiligungen	0,00	0,00	0,00
2233	Transferaufwand an Unternehmen (mit Finanzunternehmen)	0,00	0,00	0,00
2234	Transferaufwand an Haushalte und Organisationen ohne Erwerbscharakter	0,00	3.000,00	-3.000,00
2235	Transferaufwand an das Ausland	0,00	0,00	0,00
2236	Investitions- und Tilgungszuschüsse zwischen Unternehmungen und Betrieben der Gebietskörperschaft und der Gebietskörperschaft	0,00	0,00	0,00
2237	Nicht finanzierungswirksamer Transferaufwand	0,00	0,00	0,00
224	Finanzaufwand	0,00	0,00	0,00
2241	Zinsen aus Finanzschulden, Finanzierungsleasing, Forderungskauf und derivativen Finanzinstrumenten mit Grundgeschäft	0,00	0,00	0,00
2242	Zinsen und sonstige Aufwendungen aus derivativen Finanzinstrumenten ohne Grundgeschäft	0,00	0,00	0,00
2243	Gewinnentnahmen von Unternehmungen und marktbestimmten Betrieben der Gebietskörperschaft (innerhalb der Gebietskörperschaft)	0,00	0,00	0,00
2244	Sonstiger Finanzaufwand	0,00	0,00	0,00
2245	Nicht finanzierungswirksamer Finanzaufwand	0,00	0,00	0,00
22	Summe Aufwendungen	75.550,55	73.800,00	1.750,55
SA0	Saldo (0) Nettoergebnis (21 - 22)	-70.674,49	-70.300,00	-374,49
230	Entnahmen von Haushaltsrücklagen	0,00	0,00	0,00
2301	Entnahmen von Haushaltsrücklagen	0,00	0,00	0,00
240	Zuweisung an Haushaltsrücklagen	0,00	0,00	0,00
2401	Zuweisung an Haushaltsrücklagen	0,00	0,00	0,00
23	Summe Haushaltsrücklagen	0,00	0,00	0,00
SA00	Nettoergebnis nach Zuweisung und Entnahmen von Haushaltsrücklagen (Saldo 0 +/- SU23)	-70.674,49	-70.300,00	-374,49

Unterricht, Erziehung, Sport und Wissenschaft (Gruppe 2)

MVAG	Mittelverwendungs- und aufbringungsgruppen (1. und 2. Ebene)	RA 2021	VA 2021	RA - VA
211	Erträge aus der operativen Verwaltungstätigkeit	22.242,83	16.600,00	5.642,83
2111	Erträge aus eigenen Abgaben	0,00	0,00	0,00
2112	Erträge aus Ertragsanteilen	0,00	0,00	0,00
2113	Erträge aus Gebühren	0,00	0,00	0,00
2114	Erträge aus Leistungen	21.672,83	16.000,00	5.672,83
2115	Erträge aus Besitz und wirtschaftlicher Tätigkeit	0,00	0,00	0,00
2116	Erträge aus Veräußerung und sonstige Erträge	570,00	600,00	-30,00
2117	Nicht finanzierungswirksame operative Erträge	0,00	0,00	0,00
212	Erträge aus Transfers	1.389,41	1.300,00	89,41
2121	Transferertrag von Trägern des öffentlichen Rechts	1.389,41	1.300,00	89,41
2122	Transferertrag von Beteiligungen	0,00	0,00	0,00
2123	Transferertrag von Unternehmen (mit Finanzunternehmen)	0,00	0,00	0,00
2124	Transferertrag von Haushalten und Organisationen ohne Erwerbscharakter	0,00	0,00	0,00
2125	Transferertrag vom Ausland	0,00	0,00	0,00
2126	Investitions- und Tilgungszuschüsse zwischen Unternehmungen und Betrieben der Gebietskörperschaft und der Gebietskörperschaft	0,00	0,00	0,00
2127	Nicht finanzierungswirksamer Transferertrag	0,00	0,00	0,00
213	Finanzerträge	0,00	0,00	0,00
2131	Erträge aus Zinsen	0,00	0,00	0,00
2132	Erträge aus Zinsen aus derivativen Finanzinstrumenten ohne Grundgeschäft	0,00	0,00	0,00
2133	Erträge aus Gewinnentnahmen von marktbestimmten Betrieben	0,00	0,00	0,00
2134	Sonstige Finanzerträge	0,00	0,00	0,00
2135	Erträge aus Dividenden/Gewinnausschüttungen	0,00	0,00	0,00
2136	Sonstige nicht finanzierungswirksame Finanzerträge	0,00	0,00	0,00
21	Summe Erträge	23.632,24	17.900,00	5.732,24
221	Personalaufwand	68.169,45	69.300,00	-1.130,55
2211	Personalaufwand (Bezüge, Nebengeb., Mehrleistungen)	55.189,68	56.000,00	-810,32
2212	Gesetzlicher und freiwilliger Sozialaufwand	12.604,64	13.300,00	-695,36
2213	Sonstiger Personalaufwand	0,00	0,00	0,00
2214	Nicht finanzierungswirksamer Personalaufwand	375,13	0,00	375,13
222	Sachaufwand (ohne Transferaufwand)	86.620,83	94.100,00	-7.479,17
2221	Gebrauchs- und Verbrauchsgüter, Handelswaren	18.794,02	19.000,00	-205,98
2222	Verwaltungs- und Betriebsaufwand	11.642,32	11.500,00	142,32
2223	Leasing- und Mietaufwand	38,74	100,00	-61,26
2224	Instandhaltung	3.275,46	10.000,00	-6.724,54
2225	Sonstiger Sachaufwand	26.162,44	27.000,00	-837,56
2226	Nicht finanzierungswirksamer Sachaufwand	26.707,85	26.500,00	207,85

Unterricht, Erziehung, Sport und Wissenschaft (Gruppe 2)

MVAG	Mittelverwendungs- und aufbringungsgruppen (1. und 2. Ebene)	RA 2021	VA 2021	RA - VA
223	Transferaufwand (laufende Transfers und Kapitaltransfers)	112.339,69	117.700,00	-5.360,31
2231	Transferaufwand an Träger des öffentlichen Rechts	109.689,69	114.700,00	-5.010,31
2232	Transferaufwand an Beteiligungen	0,00	0,00	0,00
2233	Transferaufwand an Unternehmen (mit Finanzunternehmen)	0,00	0,00	0,00
2234	Transferaufwand an Haushalte und Organisationen ohne Erwerbscharakter	2.650,00	3.000,00	-350,00
2235	Transferaufwand an das Ausland	0,00	0,00	0,00
2236	Investitions- und Tilgungszuschüsse zwischen Unternehmungen und Betrieben der Gebietskörperschaft und der Gebietskörperschaft	0,00	0,00	0,00
2237	Nicht finanzierungswirksamer Transferaufwand	0,00	0,00	0,00
224	Finanzaufwand	0,00	0,00	0,00
2241	Zinsen aus Finanzschulden, Finanzierungsleasing, Forderungskauf und derivativen Finanzinstrumenten mit Grundgeschäft	0,00	0,00	0,00
2242	Zinsen und sonstige Aufwendungen aus derivativen Finanzinstrumenten ohne Grundgeschäft	0,00	0,00	0,00
2243	Gewinnentnahmen von Unternehmungen und marktbestimmten Betrieben der Gebietskörperschaft (innerhalb der Gebietskörperschaft)	0,00	0,00	0,00
2244	Sonstiger Finanzaufwand	0,00	0,00	0,00
2245	Nicht finanzierungswirksamer Finanzaufwand	0,00	0,00	0,00
22	Summe Aufwendungen	267.129,97	281.100,00	-13.970,03
SA0	Saldo (0) Nettoergebnis (21 - 22)	-243.497,73	-263.200,00	19.702,27
230	Entnahmen von Haushaltsrücklagen	0,00	0,00	0,00
2301	Entnahmen von Haushaltsrücklagen	0,00	0,00	0,00
240	Zuweisung an Haushaltsrücklagen	0,00	0,00	0,00
2401	Zuweisung an Haushaltsrücklagen	0,00	0,00	0,00
23	Summe Haushaltsrücklagen	0,00	0,00	0,00
SA00	Nettoergebnis nach Zuweisung und Entnahmen von Haushaltsrücklagen (Saldo 0 +/- SU23)	-243.497,73	-263.200,00	19.702,27

Kunst, Kultur und Kultus (Gruppe 3)

MVAG	Mittelverwendungs- und aufbringungsgruppen (1. und 2. Ebene)	RA 2021	VA 2021	RA - VA
211	Erträge aus der operativen Verwaltungstätigkeit	0,00	0,00	0,00
2111	Erträge aus eigenen Abgaben	0,00	0,00	0,00
2112	Erträge aus Ertragsanteilen	0,00	0,00	0,00
2113	Erträge aus Gebühren	0,00	0,00	0,00
2114	Erträge aus Leistungen	0,00	0,00	0,00
2115	Erträge aus Besitz und wirtschaftlicher Tätigkeit	0,00	0,00	0,00
2116	Erträge aus Veräußerung und sonstige Erträge	0,00	0,00	0,00
2117	Nicht finanzierungswirksame operative Erträge	0,00	0,00	0,00
212	Erträge aus Transfers	0,00	0,00	0,00
2121	Transferertrag von Trägern des öffentlichen Rechts	0,00	0,00	0,00
2122	Transferertrag von Beteiligungen	0,00	0,00	0,00
2123	Transferertrag von Unternehmen (mit Finanzunternehmen)	0,00	0,00	0,00
2124	Transferertrag von Haushalten und Organisationen ohne Erwerbscharakter	0,00	0,00	0,00
2125	Transferertrag vom Ausland	0,00	0,00	0,00
2126	Investitions- und Tilgungszuschüsse zwischen Unternehmungen und Betrieben der Gebietskörperschaft und der Gebietskörperschaft	0,00	0,00	0,00
2127	Nicht finanzierungswirksamer Transferertrag	0,00	0,00	0,00
213	Finanzerträge	0,00	0,00	0,00
2131	Erträge aus Zinsen	0,00	0,00	0,00
2132	Erträge aus Zinsen aus derivativen Finanzinstrumenten ohne Grundgeschäft	0,00	0,00	0,00
2133	Erträge aus Gewinnentnahmen von marktbestimmten Betrieben	0,00	0,00	0,00
2134	Sonstige Finanzerträge	0,00	0,00	0,00
2135	Erträge aus Dividenden/Gewinnausschüttungen	0,00	0,00	0,00
2136	Sonstige nicht finanzierungswirksame Finanzerträge	0,00	0,00	0,00
21	Summe Erträge	0,00	0,00	0,00
221	Personalaufwand	0,00	0,00	0,00
2211	Personalaufwand (Bezüge, Nebengeb., Mehrleistungen)	0,00	0,00	0,00
2212	Gesetzlicher und freiwilliger Sozialaufwand	0,00	0,00	0,00
2213	Sonstiger Personalaufwand	0,00	0,00	0,00
2214	Nicht finanzierungswirksamer Personalaufwand	0,00	0,00	0,00
222	Sachaufwand (ohne Transferaufwand)	1.440,44	11.400,00	-9.959,56
2221	Gebrauchs- und Verbrauchsgüter, Handelswaren	0,00	0,00	0,00
2222	Verwaltungs- und Betriebsaufwand	0,00	0,00	0,00
2223	Leasing- und Mietaufwand	0,00	0,00	0,00
2224	Instandhaltung	192,99	1.100,00	-907,01
2225	Sonstiger Sachaufwand	1.247,45	10.300,00	-9.052,55
2226	Nicht finanzierungswirksamer Sachaufwand	0,00	0,00	0,00

Kunst, Kultur und Kultus (Gruppe 3)

MVAG	Mittelverwendungs- und aufbringungsgruppen (1. und 2. Ebene)	RA 2021	VA 2021	RA - VA
223	Transferaufwand (laufende Transfers und Kapitaltransfers)	31.619,28	38.000,00	-6.380,72
2231	Transferaufwand an Träger des öffentlichen Rechts	5.309,28	11.300,00	-5.990,72
2232	Transferaufwand an Beteiligungen	0,00	0,00	0,00
2233	Transferaufwand an Unternehmen (mit Finanzunternehmen)	0,00	0,00	0,00
2234	Transferaufwand an Haushalte und Organisationen ohne Erwerbscharakter	26.310,00	26.700,00	-390,00
2235	Transferaufwand an das Ausland	0,00	0,00	0,00
2236	Investitions- und Tilgungszuschüsse zwischen Unternehmungen und Betrieben der Gebietskörperschaft und der Gebietskörperschaft	0,00	0,00	0,00
2237	Nicht finanzierungswirksamer Transferaufwand	0,00	0,00	0,00
224	Finanzaufwand	0,00	0,00	0,00
2241	Zinsen aus Finanzschulden, Finanzierungsleasing, Forderungskauf und derivativen Finanzinstrumenten mit Grundgeschäft	0,00	0,00	0,00
2242	Zinsen und sonstige Aufwendungen aus derivativen Finanzinstrumenten ohne Grundgeschäft	0,00	0,00	0,00
2243	Gewinnentnahmen von Unternehmungen und marktbestimmten Betrieben der Gebietskörperschaft (innerhalb der Gebietskörperschaft)	0,00	0,00	0,00
2244	Sonstiger Finanzaufwand	0,00	0,00	0,00
2245	Nicht finanzierungswirksamer Finanzaufwand	0,00	0,00	0,00
22	Summe Aufwendungen	33.059,72	49.400,00	-16.340,28
SA0	Saldo (0) Nettoergebnis (21 - 22)	-33.059,72	-49.400,00	16.340,28
230	Entnahmen von Haushaltsrücklagen	0,00	0,00	0,00
2301	Entnahmen von Haushaltsrücklagen	0,00	0,00	0,00
240	Zuweisung an Haushaltsrücklagen	0,00	0,00	0,00
2401	Zuweisung an Haushaltsrücklagen	0,00	0,00	0,00
23	Summe Haushaltsrücklagen	0,00	0,00	0,00
SA00	Nettoergebnis nach Zuweisung und Entnahmen von Haushaltsrücklagen (Saldo 0 +/- SU23)	-33.059,72	-49.400,00	16.340,28

Soziale Wohlfahrt und Wohnbauförderung (Gruppe 4)

MVAG	Mittelverwendungs- und aufbringungsgruppen (1. und 2. Ebene)	RA 2021	VA 2021	RA - VA
211	Erträge aus der operativen Verwaltungstätigkeit	0,00	0,00	0,00
2111	Erträge aus eigenen Abgaben	0,00	0,00	0,00
2112	Erträge aus Ertragsanteilen	0,00	0,00	0,00
2113	Erträge aus Gebühren	0,00	0,00	0,00
2114	Erträge aus Leistungen	0,00	0,00	0,00
2115	Erträge aus Besitz und wirtschaftlicher Tätigkeit	0,00	0,00	0,00
2116	Erträge aus Veräußerung und sonstige Erträge	0,00	0,00	0,00
2117	Nicht finanzierungswirksame operative Erträge	0,00	0,00	0,00
212	Erträge aus Transfers	0,00	0,00	0,00
2121	Transferertrag von Trägern des öffentlichen Rechts	0,00	0,00	0,00
2122	Transferertrag von Beteiligungen	0,00	0,00	0,00
2123	Transferertrag von Unternehmen (mit Finanzunternehmen)	0,00	0,00	0,00
2124	Transferertrag von Haushalten und Organisationen ohne Erwerbscharakter	0,00	0,00	0,00
2125	Transferertrag vom Ausland	0,00	0,00	0,00
2126	Investitions- und Tilgungszuschüsse zwischen Unternehmungen und Betrieben der Gebietskörperschaft und der Gebietskörperschaft	0,00	0,00	0,00
2127	Nicht finanzierungswirksamer Transferertrag	0,00	0,00	0,00
213	Finanzerträge	0,00	0,00	0,00
2131	Erträge aus Zinsen	0,00	0,00	0,00
2132	Erträge aus Zinsen aus derivativen Finanzinstrumenten ohne Grundgeschäft	0,00	0,00	0,00
2133	Erträge aus Gewinnentnahmen von marktbestimmten Betrieben	0,00	0,00	0,00
2134	Sonstige Finanzerträge	0,00	0,00	0,00
2135	Erträge aus Dividenden/Gewinnausschüttungen	0,00	0,00	0,00
2136	Sonstige nicht finanzierungswirksame Finanzerträge	0,00	0,00	0,00
21	Summe Erträge	0,00	0,00	0,00
221	Personalaufwand	0,00	0,00	0,00
2211	Personalaufwand (Bezüge, Nebengeb., Mehrleistungen)	0,00	0,00	0,00
2212	Gesetzlicher und freiwilliger Sozialaufwand	0,00	0,00	0,00
2213	Sonstiger Personalaufwand	0,00	0,00	0,00
2214	Nicht finanzierungswirksamer Personalaufwand	0,00	0,00	0,00
222	Sachaufwand (ohne Transferaufwand)	7.029,52	11.500,00	-4.470,48
2221	Gebrauchs- und Verbrauchsgüter, Handelswaren	0,00	0,00	0,00
2222	Verwaltungs- und Betriebsaufwand	0,00	0,00	0,00
2223	Leasing- und Mietaufwand	0,00	0,00	0,00
2224	Instandhaltung	0,00	0,00	0,00
2225	Sonstiger Sachaufwand	7.029,52	11.500,00	-4.470,48
2226	Nicht finanzierungswirksamer Sachaufwand	0,00	0,00	0,00

Soziale Wohlfahrt und Wohnbauförderung (Gruppe 4)

MVAG	Mittelverwendungs- und aufbringungsgruppen (1. und 2. Ebene)	RA 2021	VA 2021	RA - VA
223	Transferaufwand (laufende Transfers und Kapitaltransfers)	185.762,49	174.500,00	11.262,49
2231	Transferaufwand an Träger des öffentlichen Rechts	184.045,97	171.000,00	13.045,97
2232	Transferaufwand an Beteiligungen	0,00	0,00	0,00
2233	Transferaufwand an Unternehmen (mit Finanzunternehmen)	0,00	0,00	0,00
2234	Transferaufwand an Haushalte und Organisationen ohne Erwerbscharakter	1.716,52	3.500,00	-1.783,48
2235	Transferaufwand an das Ausland	0,00	0,00	0,00
2236	Investitions- und Tilgungszuschüsse zwischen Unternehmungen und Betrieben der Gebietskörperschaft und der Gebietskörperschaft	0,00	0,00	0,00
2237	Nicht finanzierungswirksamer Transferaufwand	0,00	0,00	0,00
224	Finanzaufwand	0,00	0,00	0,00
2241	Zinsen aus Finanzschulden, Finanzierungsleasing, Forderungskauf und derivativen Finanzinstrumenten mit Grundgeschäft	0,00	0,00	0,00
2242	Zinsen und sonstige Aufwendungen aus derivativen Finanzinstrumenten ohne Grundgeschäft	0,00	0,00	0,00
2243	Gewinnentnahmen von Unternehmungen und marktbestimmten Betrieben der Gebietskörperschaft (innerhalb der Gebietskörperschaft)	0,00	0,00	0,00
2244	Sonstiger Finanzaufwand	0,00	0,00	0,00
2245	Nicht finanzierungswirksamer Finanzaufwand	0,00	0,00	0,00
22	Summe Aufwendungen	192.792,01	186.000,00	6.792,01
SA0	Saldo (0) Nettoergebnis (21 - 22)	-192.792,01	-186.000,00	-6.792,01
230	Entnahmen von Haushaltsrücklagen	0,00	0,00	0,00
2301	Entnahmen von Haushaltsrücklagen	0,00	0,00	0,00
240	Zuweisung an Haushaltsrücklagen	0,00	0,00	0,00
2401	Zuweisung an Haushaltsrücklagen	0,00	0,00	0,00
23	Summe Haushaltsrücklagen	0,00	0,00	0,00
SA00	Nettoergebnis nach Zuweisung und Entnahmen von Haushaltsrücklagen (Saldo 0 +/- SU23)	-192.792,01	-186.000,00	-6.792,01

Gesundheit (Gruppe 5)

MVAG	Mittelverwendungs- und aufbringungsgruppen (1. und 2. Ebene)	RA 2021	VA 2021	RA - VA
211	Erträge aus der operativen Verwaltungstätigkeit	5.172,00	4.600,00	572,00
2111	Erträge aus eigenen Abgaben	0,00	0,00	0,00
2112	Erträge aus Ertragsanteilen	0,00	0,00	0,00
2113	Erträge aus Gebühren	0,00	0,00	0,00
2114	Erträge aus Leistungen	0,00	0,00	0,00
2115	Erträge aus Besitz und wirtschaftlicher Tätigkeit	0,00	0,00	0,00
2116	Erträge aus Veräußerung und sonstige Erträge	5.172,00	4.600,00	572,00
2117	Nicht finanzierungswirksame operative Erträge	0,00	0,00	0,00
212	Erträge aus Transfers	709,80	0,00	709,80
2121	Transferertrag von Trägern des öffentlichen Rechts	709,80	0,00	709,80
2122	Transferertrag von Beteiligungen	0,00	0,00	0,00
2123	Transferertrag von Unternehmen (mit Finanzunternehmen)	0,00	0,00	0,00
2124	Transferertrag von Haushalten und Organisationen ohne Erwerbscharakter	0,00	0,00	0,00
2125	Transferertrag vom Ausland	0,00	0,00	0,00
2126	Investitions- und Tilgungszuschüsse zwischen Unternehmungen und Betrieben der Gebietskörperschaft und der Gebietskörperschaft	0,00	0,00	0,00
2127	Nicht finanzierungswirksamer Transferertrag	0,00	0,00	0,00
213	Finanzerträge	0,00	0,00	0,00
2131	Erträge aus Zinsen	0,00	0,00	0,00
2132	Erträge aus Zinsen aus derivativen Finanzinstrumenten ohne Grundgeschäft	0,00	0,00	0,00
2133	Erträge aus Gewinnentnahmen von marktbestimmten Betrieben	0,00	0,00	0,00
2134	Sonstige Finanzerträge	0,00	0,00	0,00
2135	Erträge aus Dividenden/Gewinnausschüttungen	0,00	0,00	0,00
2136	Sonstige nicht finanzierungswirksame Finanzerträge	0,00	0,00	0,00
21	Summe Erträge	5.881,80	4.600,00	1.281,80
221	Personalaufwand	0,00	0,00	0,00
2211	Personalaufwand (Bezüge, Nebengeb., Mehrleistungen)	0,00	0,00	0,00
2212	Gesetzlicher und freiwilliger Sozialaufwand	0,00	0,00	0,00
2213	Sonstiger Personalaufwand	0,00	0,00	0,00
2214	Nicht finanzierungswirksamer Personalaufwand	0,00	0,00	0,00
222	Sachaufwand (ohne Transferaufwand)	6.525,65	7.200,00	-674,35
2221	Gebrauchs- und Verbrauchsgüter, Handelswaren	773,81	0,00	773,81
2222	Verwaltungs- und Betriebsaufwand	0,00	0,00	0,00
2223	Leasing- und Mietaufwand	0,00	0,00	0,00
2224	Instandhaltung	0,00	0,00	0,00
2225	Sonstiger Sachaufwand	4.959,84	6.400,00	-1.440,16
2226	Nicht finanzierungswirksamer Sachaufwand	792,00	800,00	-8,00

Gesundheit (Gruppe 5)

MVAG	Mittelverwendungs- und aufbringungsgruppen (1. und 2. Ebene)	RA 2021	VA 2021	RA - VA
223	Transferaufwand (laufende Transfers und Kapitaltransfers)	282.959,34	290.600,00	-7.640,66
2231	Transferaufwand an Träger des öffentlichen Rechts	282.959,34	279.500,00	3.459,34
2232	Transferaufwand an Beteiligungen	0,00	0,00	0,00
2233	Transferaufwand an Unternehmen (mit Finanzunternehmen)	0,00	0,00	0,00
2234	Transferaufwand an Haushalte und Organisationen ohne Erwerbscharakter	0,00	11.100,00	-11.100,00
2235	Transferaufwand an das Ausland	0,00	0,00	0,00
2236	Investitions- und Tilgungszuschüsse zwischen Unternehmungen und Betrieben der Gebietskörperschaft und der Gebietskörperschaft	0,00	0,00	0,00
2237	Nicht finanzierungswirksamer Transferaufwand	0,00	0,00	0,00
224	Finanzaufwand	0,00	0,00	0,00
2241	Zinsen aus Finanzschulden, Finanzierungsleasing, Forderungskauf und derivativen Finanzinstrumenten mit Grundgeschäft	0,00	0,00	0,00
2242	Zinsen und sonstige Aufwendungen aus derivativen Finanzinstrumenten ohne Grundgeschäft	0,00	0,00	0,00
2243	Gewinnentnahmen von Unternehmungen und marktbestimmten Betrieben der Gebietskörperschaft (innerhalb der Gebietskörperschaft)	0,00	0,00	0,00
2244	Sonstiger Finanzaufwand	0,00	0,00	0,00
2245	Nicht finanzierungswirksamer Finanzaufwand	0,00	0,00	0,00
22	Summe Aufwendungen	289.484,99	297.800,00	-8.315,01
SA0	Saldo (0) Nettoergebnis (21 - 22)	-283.603,19	-293.200,00	9.596,81
230	Entnahmen von Haushaltsrücklagen	0,00	0,00	0,00
2301	Entnahmen von Haushaltsrücklagen	0,00	0,00	0,00
240	Zuweisung an Haushaltsrücklagen	0,00	0,00	0,00
2401	Zuweisung an Haushaltsrücklagen	0,00	0,00	0,00
23	Summe Haushaltsrücklagen	0,00	0,00	0,00
SA00	Nettoergebnis nach Zuweisung und Entnahmen von Haushaltsrücklagen (Saldo 0 +/- SU23)	-283.603,19	-293.200,00	9.596,81

Straßen- und Wasserbau, Verkehr (Gruppe 6)

MVAG	Mittelverwendungs- und aufbringungsgruppen (1. und 2. Ebene)	RA 2021	VA 2021	RA - VA
211	Erträge aus der operativen Verwaltungstätigkeit	36.000,00	100.000,00	-64.000,00
2111	Erträge aus eigenen Abgaben	0,00	0,00	0,00
2112	Erträge aus Ertragsanteilen	0,00	0,00	0,00
2113	Erträge aus Gebühren	0,00	0,00	0,00
2114	Erträge aus Leistungen	0,00	0,00	0,00
2115	Erträge aus Besitz und wirtschaftlicher Tätigkeit	0,00	0,00	0,00
2116	Erträge aus Veräußerung und sonstige Erträge	36.000,00	100.000,00	-64.000,00
2117	Nicht finanzierungswirksame operative Erträge	0,00	0,00	0,00
212	Erträge aus Transfers	101.292,08	100.300,00	992,08
2121	Transferertrag von Trägern des öffentlichen Rechts	100.000,00	100.000,00	0,00
2122	Transferertrag von Beteiligungen	0,00	0,00	0,00
2123	Transferertrag von Unternehmen (mit Finanzunternehmen)	0,00	0,00	0,00
2124	Transferertrag von Haushalten und Organisationen ohne Erwerbscharakter	320,00	300,00	20,00
2125	Transferertrag vom Ausland	0,00	0,00	0,00
2126	Investitions- und Tilgungszuschüsse zwischen Unternehmungen und Betrieben der Gebietskörperschaft und der Gebietskörperschaft	0,00	0,00	0,00
2127	Nicht finanzierungswirksamer Transferertrag	972,08	0,00	972,08
213	Finanzerträge	0,00	0,00	0,00
2131	Erträge aus Zinsen	0,00	0,00	0,00
2132	Erträge aus Zinsen aus derivativen Finanzinstrumenten ohne Grundgeschäft	0,00	0,00	0,00
2133	Erträge aus Gewinnentnahmen von marktbestimmten Betrieben	0,00	0,00	0,00
2134	Sonstige Finanzerträge	0,00	0,00	0,00
2135	Erträge aus Dividenden/Gewinnausschüttungen	0,00	0,00	0,00
2136	Sonstige nicht finanzierungswirksame Finanzerträge	0,00	0,00	0,00
21	Summe Erträge	137.292,08	200.300,00	-63.007,92
221	Personalaufwand	0,00	0,00	0,00
2211	Personalaufwand (Bezüge, Nebengeb., Mehrleistungen)	0,00	0,00	0,00
2212	Gesetzlicher und freiwilliger Sozialaufwand	0,00	0,00	0,00
2213	Sonstiger Personalaufwand	0,00	0,00	0,00
2214	Nicht finanzierungswirksamer Personalaufwand	0,00	0,00	0,00
222	Sachaufwand (ohne Transferaufwand)	136.929,97	148.400,00	-11.470,03
2221	Gebrauchs- und Verbrauchsgüter, Handelswaren	1.881,18	5.000,00	-3.118,82
2222	Verwaltungs- und Betriebsaufwand	0,00	0,00	0,00
2223	Leasing- und Mietaufwand	0,00	0,00	0,00
2224	Instandhaltung	59,40	10.000,00	-9.940,60
2225	Sonstiger Sachaufwand	0,00	0,00	0,00
2226	Nicht finanzierungswirksamer Sachaufwand	134.989,39	133.400,00	1.589,39

Straßen- und Wasserbau, Verkehr (Gruppe 6)

MVAG	Mittelverwendungs- und aufbringungsgruppen (1. und 2. Ebene)	RA 2021	VA 2021	RA - VA
223	Transferaufwand (laufende Transfers und Kapitaltransfers)	13.534,17	14.000,00	-465,83
2231	Transferaufwand an Träger des öffentlichen Rechts	13.534,17	14.000,00	-465,83
2232	Transferaufwand an Beteiligungen	0,00	0,00	0,00
2233	Transferaufwand an Unternehmen (mit Finanzunternehmen)	0,00	0,00	0,00
2234	Transferaufwand an Haushalte und Organisationen ohne Erwerbscharakter	0,00	0,00	0,00
2235	Transferaufwand an das Ausland	0,00	0,00	0,00
2236	Investitions- und Tilgungszuschüsse zwischen Unternehmungen und Betrieben der Gebietskörperschaft und der Gebietskörperschaft	0,00	0,00	0,00
2237	Nicht finanzierungswirksamer Transferaufwand	0,00	0,00	0,00
224	Finanzaufwand	0,00	0,00	0,00
2241	Zinsen aus Finanzschulden, Finanzierungsleasing, Forderungskauf und derivativen Finanzinstrumenten mit Grundgeschäft	0,00	0,00	0,00
2242	Zinsen und sonstige Aufwendungen aus derivativen Finanzinstrumenten ohne Grundgeschäft	0,00	0,00	0,00
2243	Gewinnentnahmen von Unternehmungen und marktbestimmten Betrieben der Gebietskörperschaft (innerhalb der Gebietskörperschaft)	0,00	0,00	0,00
2244	Sonstiger Finanzaufwand	0,00	0,00	0,00
2245	Nicht finanzierungswirksamer Finanzaufwand	0,00	0,00	0,00
22	Summe Aufwendungen	150.464,14	162.400,00	-11.935,86
SA0	Saldo (0) Nettoergebnis (21 - 22)	-13.172,06	37.900,00	-51.072,06
230	Entnahmen von Haushaltsrücklagen	0,00	0,00	0,00
2301	Entnahmen von Haushaltsrücklagen	0,00	0,00	0,00
240	Zuweisung an Haushaltsrücklagen	0,00	0,00	0,00
2401	Zuweisung an Haushaltsrücklagen	0,00	0,00	0,00
23	Summe Haushaltsrücklagen	0,00	0,00	0,00
SA00	Nettoergebnis nach Zuweisung und Entnahmen von Haushaltsrücklagen (Saldo 0 +/- SU23)	-13.172,06	37.900,00	-51.072,06

Wirtschaftsförderung (Gruppe 7)

MVAG	Mittelverwendungs- und aufbringungsgruppen (1. und 2. Ebene)	RA 2021	VA 2021	RA - VA
211	Erträge aus der operativen Verwaltungstätigkeit	8.228,08	44.900,00	-36.671,92
2111	Erträge aus eigenen Abgaben	0,00	0,00	0,00
2112	Erträge aus Ertragsanteilen	0,00	0,00	0,00
2113	Erträge aus Gebühren	900,18	900,00	0,18
2114	Erträge aus Leistungen	0,00	0,00	0,00
2115	Erträge aus Besitz und wirtschaftlicher Tätigkeit	0,00	0,00	0,00
2116	Erträge aus Veräußerung und sonstige Erträge	7.327,90	44.000,00	-36.672,10
2117	Nicht finanzierungswirksame operative Erträge	0,00	0,00	0,00
212	Erträge aus Transfers	2.100,00	2.000,00	100,00
2121	Transferertrag von Trägern des öffentlichen Rechts	2.000,00	2.000,00	0,00
2122	Transferertrag von Beteiligungen	0,00	0,00	0,00
2123	Transferertrag von Unternehmen (mit Finanzunternehmen)	0,00	0,00	0,00
2124	Transferertrag von Haushalten und Organisationen ohne Erwerbscharakter	0,00	0,00	0,00
2125	Transferertrag vom Ausland	0,00	0,00	0,00
2126	Investitions- und Tilgungszuschüsse zwischen Unternehmungen und Betrieben der Gebietskörperschaft und der Gebietskörperschaft	0,00	0,00	0,00
2127	Nicht finanzierungswirksamer Transferertrag	100,00	0,00	100,00
213	Finanzerträge	0,00	0,00	0,00
2131	Erträge aus Zinsen	0,00	0,00	0,00
2132	Erträge aus Zinsen aus derivativen Finanzinstrumenten ohne Grundgeschäft	0,00	0,00	0,00
2133	Erträge aus Gewinnentnahmen von marktbestimmten Betrieben	0,00	0,00	0,00
2134	Sonstige Finanzerträge	0,00	0,00	0,00
2135	Erträge aus Dividenden/Gewinnausschüttungen	0,00	0,00	0,00
2136	Sonstige nicht finanzierungswirksame Finanzerträge	0,00	0,00	0,00
21	Summe Erträge	10.328,08	46.900,00	-36.571,92
221	Personalaufwand	0,00	0,00	0,00
2211	Personalaufwand (Bezüge, Nebengeb., Mehrleistungen)	0,00	0,00	0,00
2212	Gesetzlicher und freiwilliger Sozialaufwand	0,00	0,00	0,00
2213	Sonstiger Personalaufwand	0,00	0,00	0,00
2214	Nicht finanzierungswirksamer Personalaufwand	0,00	0,00	0,00
222	Sachaufwand (ohne Transferaufwand)	362.912,78	357.900,00	5.012,78
2221	Gebrauchs- und Verbrauchsgüter, Handelswaren	0,00	0,00	0,00
2222	Verwaltungs- und Betriebsaufwand	528,62	800,00	-271,38
2223	Leasing- und Mietaufwand	0,00	0,00	0,00
2224	Instandhaltung	4.334,26	6.700,00	-2.365,74
2225	Sonstiger Sachaufwand	5.235,10	0,00	5.235,10
2226	Nicht finanzierungswirksamer Sachaufwand	352.814,80	350.400,00	2.414,80

Wirtschaftsförderung (Gruppe 7)

MVAG	Mittelverwendungs- und aufbringungsgruppen (1. und 2. Ebene)	RA 2021	VA 2021	RA - VA
223	Transferaufwand (laufende Transfers und Kapitaltransfers)	3.000,00	3.000,00	0,00
2231	Transferaufwand an Träger des öffentlichen Rechts	0,00	0,00	0,00
2232	Transferaufwand an Beteiligungen	0,00	0,00	0,00
2233	Transferaufwand an Unternehmen (mit Finanzunternehmen)	3.000,00	3.000,00	0,00
2234	Transferaufwand an Haushalte und Organisationen ohne Erwerbscharakter	0,00	0,00	0,00
2235	Transferaufwand an das Ausland	0,00	0,00	0,00
2236	Investitions- und Tilgungszuschüsse zwischen Unternehmungen und Betrieben der Gebietskörperschaft und der Gebietskörperschaft	0,00	0,00	0,00
2237	Nicht finanzierungswirksamer Transferaufwand	0,00	0,00	0,00
224	Finanzaufwand	0,00	0,00	0,00
2241	Zinsen aus Finanzschulden, Finanzierungsleasing, Forderungskauf und derivativen Finanzinstrumenten mit Grundgeschäft	0,00	0,00	0,00
2242	Zinsen und sonstige Aufwendungen aus derivativen Finanzinstrumenten ohne Grundgeschäft	0,00	0,00	0,00
2243	Gewinnentnahmen von Unternehmungen und marktbestimmten Betrieben der Gebietskörperschaft (innerhalb der Gebietskörperschaft)	0,00	0,00	0,00
2244	Sonstiger Finanzaufwand	0,00	0,00	0,00
2245	Nicht finanzierungswirksamer Finanzaufwand	0,00	0,00	0,00
22	Summe Aufwendungen	365.912,78	360.900,00	5.012,78
SA0	Saldo (0) Nettoergebnis (21 - 22)	-355.584,70	-314.000,00	-41.584,70
230	Entnahmen von Haushaltsrücklagen	0,00	0,00	0,00
2301	Entnahmen von Haushaltsrücklagen	0,00	0,00	0,00
240	Zuweisung an Haushaltsrücklagen	0,00	0,00	0,00
2401	Zuweisung an Haushaltsrücklagen	0,00	0,00	0,00
23	Summe Haushaltsrücklagen	0,00	0,00	0,00
SA00	Nettoergebnis nach Zuweisung und Entnahmen von Haushaltsrücklagen (Saldo 0 +/- SU23)	-355.584,70	-314.000,00	-41.584,70

Dienstleistungen (Gruppe 8)

MVAG	Mittelverwendungs- und aufbringungsgruppen (1. und 2. Ebene)	RA 2021	VA 2021	RA - VA
211	Erträge aus der operativen Verwaltungstätigkeit	1.054.229,38	1.801.400,00	-747.170,62
2111	Erträge aus eigenen Abgaben	0,00	15.000,00	-15.000,00
2112	Erträge aus Ertragsanteilen	0,00	0,00	0,00
2113	Erträge aus Gebühren	357.879,82	355.900,00	1.979,82
2114	Erträge aus Leistungen	28.192,28	22.000,00	6.192,28
2115	Erträge aus Besitz und wirtschaftlicher Tätigkeit	154.906,20	149.500,00	5.406,20
2116	Erträge aus Veräußerung und sonstige Erträge	513.228,12	1.259.000,00	-745.771,88
2117	Nicht finanzierungswirksame operative Erträge	22,96	0,00	22,96
212	Erträge aus Transfers	239.231,61	301.100,00	-61.868,39
2121	Transferertrag von Trägern des öffentlichen Rechts	158.788,28	158.800,00	-11,72
2122	Transferertrag von Beteiligungen	0,00	0,00	0,00
2123	Transferertrag von Unternehmen (mit Finanzunternehmen)	0,00	0,00	0,00
2124	Transferertrag von Haushalten und Organisationen ohne Erwerbscharakter	0,00	70.000,00	-70.000,00
2125	Transferertrag vom Ausland	0,00	0,00	0,00
2126	Investitions- und Tilgungszuschüsse zwischen Unternehmungen und Betrieben der Gebietskörperschaft und der Gebietskörperschaft	0,00	0,00	0,00
2127	Nicht finanzierungswirksamer Transferertrag	80.443,33	72.300,00	8.143,33
213	Finanzerträge	0,00	100,00	-100,00
2131	Erträge aus Zinsen	0,00	100,00	-100,00
2132	Erträge aus Zinsen aus derivativen Finanzinstrumenten ohne Grundgeschäft	0,00	0,00	0,00
2133	Erträge aus Gewinnentnahmen von marktbestimmten Betrieben	0,00	0,00	0,00
2134	Sonstige Finanzerträge	0,00	0,00	0,00
2135	Erträge aus Dividenden/Gewinnausschüttungen	0,00	0,00	0,00
2136	Sonstige nicht finanzierungswirksame Finanzerträge	0,00	0,00	0,00
21	Summe Erträge	1.293.460,99	2.102.600,00	-809.139,01
221	Personalaufwand	164.930,18	196.500,00	-31.569,82
2211	Personalaufwand (Bezüge, Nebengeb., Mehrleistungen)	131.528,71	152.000,00	-20.471,29
2212	Gesetzlicher und freiwilliger Sozialaufwand	32.675,17	44.500,00	-11.824,83
2213	Sonstiger Personalaufwand	0,00	0,00	0,00
2214	Nicht finanzierungswirksamer Personalaufwand	726,30	0,00	726,30
222	Sachaufwand (ohne Transferaufwand)	892.325,81	610.800,00	281.525,81
2221	Gebrauchs- und Verbrauchsgüter, Handelswaren	27.601,59	29.400,00	-1.798,41
2222	Verwaltungs- und Betriebsaufwand	83.126,59	94.900,00	-11.773,41
2223	Leasing- und Mietaufwand	0,00	0,00	0,00
2224	Instandhaltung	157.754,70	170.300,00	-12.545,30
2225	Sonstiger Sachaufwand	174.389,58	90.900,00	83.489,58
2226	Nicht finanzierungswirksamer Sachaufwand	449.453,35	225.300,00	224.153,35

Dienstleistungen (Gruppe 8)

MVAG	Mittelverwendungs- und aufbringungsgruppen (1. und 2. Ebene)	RA 2021	VA 2021	RA - VA
223	Transferaufwand (laufende Transfers und Kapitaltransfers)	0,00	0,00	0,00
2231	Transferaufwand an Träger des öffentlichen Rechts	0,00	0,00	0,00
2232	Transferaufwand an Beteiligungen	0,00	0,00	0,00
2233	Transferaufwand an Unternehmen (mit Finanzunternehmen)	0,00	0,00	0,00
2234	Transferaufwand an Haushalte und Organisationen ohne Erwerbscharakter	0,00	0,00	0,00
2235	Transferaufwand an das Ausland	0,00	0,00	0,00
2236	Investitions- und Tilgungszuschüsse zwischen Unternehmungen und Betrieben der Gebietskörperschaft und der Gebietskörperschaft	0,00	0,00	0,00
2237	Nicht finanzierungswirksamer Transferaufwand	0,00	0,00	0,00
224	Finanzaufwand	7.441,74	9.000,00	-1.558,26
2241	Zinsen aus Finanzschulden, Finanzierungsleasing, Forderungskauf und derivativen Finanzinstrumenten mit Grundgeschäft	7.441,74	9.000,00	-1.558,26
2242	Zinsen und sonstige Aufwendungen aus derivativen Finanzinstrumenten ohne Grundgeschäft	0,00	0,00	0,00
2243	Gewinnentnahmen von Unternehmungen und marktbestimmten Betrieben der Gebietskörperschaft (innerhalb der Gebietskörperschaft)	0,00	0,00	0,00
2244	Sonstiger Finanzaufwand	0,00	0,00	0,00
2245	Nicht finanzierungswirksamer Finanzaufwand	0,00	0,00	0,00
22	Summe Aufwendungen	1.064.697,73	816.300,00	248.397,73
SA0	Saldo (0) Nettoergebnis (21 - 22)	228.763,26	1.286.300,00	-1.057.536,74
230	Entnahmen von Haushaltsrücklagen	510,90	0,00	510,90
2301	Entnahmen von Haushaltsrücklagen	510,90	0,00	510,90
240	Zuweisung an Haushaltsrücklagen	0,00	0,00	0,00
2401	Zuweisung an Haushaltsrücklagen	0,00	0,00	0,00
23	Summe Haushaltsrücklagen	510,90	0,00	510,90
SA00	Nettoergebnis nach Zuweisung und Entnahmen von Haushaltsrücklagen (Saldo 0 +/- SU23)	229.274,16	1.286.300,00	-1.057.025,84

Finanzwirtschaft (Gruppe 9)

MVAG	Mittelverwendungs- und aufbringungsgruppen (1. und 2. Ebene)	RA 2021	VA 2021	RA - VA
211	Erträge aus der operativen Verwaltungstätigkeit	1.450.810,95	1.121.700,00	329.110,95
2111	Erträge aus eigenen Abgaben	546.426,13	374.700,00	171.726,13
2112	Erträge aus Ertragsanteilen	896.253,12	747.000,00	149.253,12
2113	Erträge aus Gebühren	0,00	0,00	0,00
2114	Erträge aus Leistungen	0,00	0,00	0,00
2115	Erträge aus Besitz und wirtschaftlicher Tätigkeit	0,00	0,00	0,00
2116	Erträge aus Veräußerung und sonstige Erträge	8.131,70	0,00	8.131,70
2117	Nicht finanzierungswirksame operative Erträge	0,00	0,00	0,00
212	Erträge aus Transfers	72.857,61	20.400,00	52.457,61
2121	Transferertrag von Trägern des öffentlichen Rechts	72.257,61	19.900,00	52.357,61
2122	Transferertrag von Beteiligungen	0,00	0,00	0,00
2123	Transferertrag von Unternehmen (mit Finanzunternehmen)	0,00	0,00	0,00
2124	Transferertrag von Haushalten und Organisationen ohne Erwerbscharakter	600,00	500,00	100,00
2125	Transferertrag vom Ausland	0,00	0,00	0,00
2126	Investitions- und Tilgungszuschüsse zwischen Unternehmungen und Betrieben der Gebietskörperschaft und der Gebietskörperschaft	0,00	0,00	0,00
2127	Nicht finanzierungswirksamer Transferertrag	0,00	0,00	0,00
213	Finanzerträge	90,92	100,00	-9,08
2131	Erträge aus Zinsen	90,92	100,00	-9,08
2132	Erträge aus Zinsen aus derivativen Finanzinstrumenten ohne Grundgeschäft	0,00	0,00	0,00
2133	Erträge aus Gewinnentnahmen von marktbestimmten Betrieben	0,00	0,00	0,00
2134	Sonstige Finanzerträge	0,00	0,00	0,00
2135	Erträge aus Dividenden/Gewinnausschüttungen	0,00	0,00	0,00
2136	Sonstige nicht finanzierungswirksame Finanzerträge	0,00	0,00	0,00
21	Summe Erträge	1.523.759,48	1.142.200,00	381.559,48
221	Personalaufwand	0,00	0,00	0,00
2211	Personalaufwand (Bezüge, Nebengeb., Mehrleistungen)	0,00	0,00	0,00
2212	Gesetzlicher und freiwilliger Sozialaufwand	0,00	0,00	0,00
2213	Sonstiger Personalaufwand	0,00	0,00	0,00
2214	Nicht finanzierungswirksamer Personalaufwand	0,00	0,00	0,00
222	Sachaufwand (ohne Transferaufwand)	44.932,24	1.056.800,00	-1.011.867,76
2221	Gebrauchs- und Verbrauchsgüter, Handelswaren	0,00	0,00	0,00
2222	Verwaltungs- und Betriebsaufwand	19.633,56	14.700,00	4.933,56
2223	Leasing- und Mietaufwand	0,00	0,00	0,00
2224	Instandhaltung	0,00	0,00	0,00
2225	Sonstiger Sachaufwand	25.298,68	1.042.100,00	-1.016.801,32
2226	Nicht finanzierungswirksamer Sachaufwand	0,00	0,00	0,00

Finanzwirtschaft (Gruppe 9)

MVAG	Mittelverwendungs- und aufbringungsgruppen (1. und 2. Ebene)	RA 2021	VA 2021	RA - VA
223	Transferaufwand (laufende Transfers und Kapitaltransfers)	0,00	0,00	0,00
2231	Transferaufwand an Träger des öffentlichen Rechts	0,00	0,00	0,00
2232	Transferaufwand an Beteiligungen	0,00	0,00	0,00
2233	Transferaufwand an Unternehmen (mit Finanzunternehmen)	0,00	0,00	0,00
2234	Transferaufwand an Haushalte und Organisationen ohne Erwerbscharakter	0,00	0,00	0,00
2235	Transferaufwand an das Ausland	0,00	0,00	0,00
2236	Investitions- und Tilgungszuschüsse zwischen Unternehmungen und Betrieben der Gebietskörperschaft und der Gebietskörperschaft	0,00	0,00	0,00
2237	Nicht finanzierungswirksamer Transferaufwand	0,00	0,00	0,00
224	Finanzaufwand	6.819,18	100,00	6.719,18
2241	Zinsen aus Finanzschulden, Finanzierungsleasing, Forderungskauf und derivativen Finanzinstrumenten mit Grundgeschäft	0,00	0,00	0,00
2242	Zinsen und sonstige Aufwendungen aus derivativen Finanzinstrumenten ohne Grundgeschäft	0,00	0,00	0,00
2243	Gewinnentnahmen von Unternehmungen und marktbestimmten Betrieben der Gebietskörperschaft (innerhalb der Gebietskörperschaft)	0,00	0,00	0,00
2244	Sonstiger Finanzaufwand	6.819,18	100,00	6.719,18
2245	Nicht finanzierungswirksamer Finanzaufwand	0,00	0,00	0,00
22	Summe Aufwendungen	51.751,42	1.056.900,00	-1.005.148,58
SA0	Saldo (0) Nettoergebnis (21 - 22)	1.472.008,06	85.300,00	1.386.708,06
230	Entnahmen von Haushaltsrücklagen	0,00	0,00	0,00
2301	Entnahmen von Haushaltsrücklagen	0,00	0,00	0,00
240	Zuweisung an Haushaltsrücklagen	0,00	0,00	0,00
2401	Zuweisung an Haushaltsrücklagen	0,00	0,00	0,00
23	Summe Haushaltsrücklagen	0,00	0,00	0,00
SA00	Nettoergebnis nach Zuweisung und Entnahmen von Haushaltsrücklagen (Saldo 0 +/- SU23)	1.472.008,06	85.300,00	1.386.708,06

Finanzierungshaushalt Gesamt 1. Ebene (Anlage 1b)
- interne Vergütungen enthalten

MVAG	Mittelverwendungs- und aufbringungsgruppen (1. Ebene)	RA 2021	VA 2021	RA - VA
OPERATIVE GEBARUNG				
311	Einzahlungen aus der operativen Verwaltungstätigkeit	2.324.065,94	2.738.400,00	-414.334,06
312	Einzahlungen aus Transfers (ohne Kapitaltransfers)	336.065,10	352.800,00	-16.734,90
313	Einzahlungen aus Finanzerträgen	90,92	200,00	-109,08
31	Summe Einzahlungen operative Gebarung	2.660.221,96	3.091.400,00	-431.178,04
321	Auszahlungen aus Personalaufwand	402.923,59	441.700,00	-38.776,41
322	Auszahlungen aus Sachaufwand (ohne Transferaufwand)	759.521,22	1.772.400,00	-1.012.878,78
323	Auszahlungen aus Transfers (ohne Kapitaltransfers)	673.905,69	675.100,00	-1.194,31
324	Auszahlungen aus Finanzaufwand	14.260,92	9.100,00	5.160,92
32	Summe Auszahlungen operative Gebarung	1.850.611,42	2.898.300,00	-1.047.688,58
SA1	Saldo (1) Geldfluss aus der Operativen Gebarung (31 – 32)	809.610,54	193.100,00	616.510,54
INVESTIVE GEBARUNG				
331	Einzahlungen aus der Investitionstätigkeit	299.257,00	420.000,00	-120.743,00
332	Einzahlungen aus der Rückzahlung von Darlehen sowie gewährten Vorschüssen	0,00	0,00	0,00
333	Einzahlungen aus Kapitaltransfers	204.067,71	303.000,00	-98.932,29
33	Summe Einzahlungen investive Gebarung	503.324,71	723.000,00	-219.675,29
341	Auszahlungen aus der Investitionstätigkeit	545.022,64	2.093.800,00	-1.548.777,36
342	Auszahlungen von gewährten Darlehen sowie gewährten Vorschüssen	0,00	0,00	0,00
343	Auszahlungen aus Kapitaltransfers	0,00	1.100,00	-1.100,00
34	Summe Auszahlungen investive Gebarung	545.022,64	2.094.900,00	-1.549.877,36
SA2	Saldo (2) Geldfluss aus der Investiven Gebarung (33 – 34)	-41.697,93	-1.371.900,00	1.330.202,07
SA3	Saldo (3) Nettofinanzierungssaldo (Saldo 1 + Saldo 2)	767.912,61	-1.178.800,00	1.946.712,61

MVAG	Mittelverwendungs- und aufbringungsgruppen (1. Ebene)	RA 2021	VA 2021	RA - VA
FINANZIERUNGSTÄTIGKEIT				
351	Einzahlungen aus der Aufnahme von Finanzschulden	639,48	505.500,00	-504.860,52
353	Einzahlungen infolge eines Kapitaltausch bei derivativen Finanzinstrumenten mit Grundgeschäft	0,00	0,00	0,00
355	Einzahlungen aus dem Abgang von Finanzinstrumenten	0,00	0,00	0,00
35	Summe Einzahlungen aus der Finanzierungstätigkeit	639,48	505.500,00	-504.860,52
361	Auszahlungen aus der Tilgung von Finanzschulden	147.322,92	147.400,00	-77,08
363	Auszahlungen infolge eines Kapitaltausch bei derivativen Finanzinstrumenten mit Grundgeschäft	0,00	0,00	0,00
365	Auszahlungen für den Erwerb von Finanzinstrumenten	0,00	0,00	0,00
36	Summe Auszahlungen aus der Finanzierungstätigkeit	147.322,92	147.400,00	-77,08
SA4	Saldo (4) Geldfluss aus der Finanzierungstätigkeit (35 – 36)	-146.683,44	358.100,00	-504.783,44
SA5	Saldo (5) Geldfluss aus der voranschlagswirksamen Gebarung (Saldo 3 + Saldo 4)	621.229,17	-820.700,00	1.441.929,17
411	Einzahlungen aus nicht voranschlagswirksamen Forderungen	99.434,98		
412	Einzahlungen aus nicht voranschlagswirksamen Verbindlichkeiten	596.629,84		
413	Einzahlungen aus der Aufnahme von zur Kassenstärkung eingegangenen Geldverbindlichkeiten (Barvorlagen)	3.097,00		
41	Summe Einzahlungen aus der nicht voranschlagswirksamen Gebarung	699.161,82		
421	Auszahlungen aus nicht voranschlagswirksamen Forderungen	105.636,02		
422	Auszahlungen aus nicht voranschlagswirksamen Verbindlichkeiten	590.760,57		
423	Auszahlungen zur Tilgung von zur Kassenstärkung eingegangenen Geldverbindlichkeiten (Barvorlagen)	3.097,00		
42	Summe Auszahlungen aus der nicht voranschlagswirksamen Gebarung	699.493,59		
SA6	Geldfluss aus der nicht voranschlagswirksamen Gebarung	-331,77		
SA7	Veränderung an Liquidem Mitteln (Saldo 5 + Saldo 6)	620.897,40		
	Anfangsbestand liquide Mittel (115 zum 31.12.2020)	1.544.422,85		
	Endbestand liquide Mittel (115 zum 31.12.2021)	2.165.320,25		
	davon Zahlungsmittelreserven (1152 zum 31.12.2021)	159.111,44		

Finanzierungshaushalt Gesamt 1. und 2. Ebene (Anlage 1b)
- interne Vergütungen enthalten

MVAG	Mittelverwendungs- und aufbringungsgruppen (1. und 2. Ebene)	RA 2021	VA 2021	RA - VA
311	Einzahlungen aus der operativen Verwaltungstätigkeit	2.324.065,94	2.738.400,00	-414.334,06
3111	Einzahlungen aus eigenen Abgaben	518.419,57	389.700,00	128.719,57
3112	Einzahlungen aus Ertragsanteilen	896.253,12	747.000,00	149.253,12
3113	Einzahlungen aus Gebühren	389.087,58	356.800,00	32.287,58
3114	Einzahlungen aus Leistungen	68.269,89	51.500,00	16.769,89
3115	Einzahlungen aus Besitz und wirtschaftlicher Tätigkeit	154.796,55	149.500,00	5.296,55
3116	Einzahlungen aus Veräußerung von geringwertigen Wirtschaftsgütern (GWG) und sonstige Einzahlungen	297.239,23	1.043.900,00	-746.660,77
312	Einzahlungen aus Transfers (ohne Kapitaltransfers)	336.065,10	352.800,00	-16.734,90
3121	Transferzahlungen von Trägern des öffentlichen Rechts	335.145,10	282.000,00	53.145,10
3122	Transferzahlungen von Beteiligungen	0,00	0,00	0,00
3123	Transferzahlungen von Unternehmen (inkl. Finanzunternehmen)	0,00	0,00	0,00
3124	Transferzahlungen von Haushalte und Organisationen ohne Erwerbscharakter	920,00	70.800,00	-69.880,00
3125	Transferzahlungen vom Ausland	0,00	0,00	0,00
3126	Investitions- und Tilgungszuschüsse zwischen Unternehmungen und Betrieben der Gebietskörperschaft und der Gebietskörperschaft	0,00	0,00	0,00
313	Einzahlungen aus Finanzerträgen	90,92	200,00	-109,08
3131	Einzahlungen aus Zinserträgen	90,92	200,00	-109,08
3133	Einzahlungen aus Gewinnentnahmen von marktbestimmten Betrieben	0,00	0,00	0,00
3134	Sonstige Einzahlungen aus Finanzerträgen	0,00	0,00	0,00
3135	Einzahlungen aus Dividenden/Gewinnausschüttungen	0,00	0,00	0,00
31	Summe Einzahlungen operative Gebarung	2.660.221,96	3.091.400,00	-431.178,04
321	Auszahlungen aus Personalaufwand	402.923,59	441.700,00	-38.776,41
3211	Auszahlungen für Personalaufwand Bezüge, Nebengebühren, und Mehrleistungsvergütungen)	323.119,21	344.900,00	-21.780,79
3212	Auszahlungen für gesetzliche und freiwillige Sozialaufwendungen	79.804,38	96.800,00	-16.995,62
3213	Auszahlungen aus sonstigem Personalaufwand	0,00	0,00	0,00
322	Auszahlungen aus Sachaufwand (ohne Transferaufwand)	759.521,22	1.772.400,00	-1.012.878,78
3221	Auszahlungen für Gebrauchs- und Verbrauchsgüter, Handelswaren	53.767,62	65.000,00	-11.232,38
3222	Auszahlungen für Verwaltungs- und Betriebsaufwand	137.776,14	151.000,00	-13.223,86
3223	Auszahlungen für Leasing- und Mietaufwand	38,74	100,00	-61,26
3224	Auszahlungen für Instandhaltung	183.695,78	221.300,00	-37.604,22
3225	Sonstige Auszahlungen aus Sachaufwand	384.242,94	1.335.000,00	-950.757,06
323	Auszahlungen aus Transfers (ohne Kapitaltransfers)	673.905,69	675.100,00	-1.194,31
3231	Transferzahlungen an Träger des öffentlichen Rechts	625.390,09	611.900,00	13.490,09
3232	Transferzahlungen an Beteiligungen	0,00	0,00	0,00
3233	Transferzahlungen an Unternehmen (inkl. Finanzunternehmen)	3.000,00	3.000,00	0,00
3234	Transferzahlungen an Haushalte und Organisationen ohne Erwerbscharakter	45.515,60	60.200,00	-14.684,40
3235	Transferzahlungen an das Ausland	0,00	0,00	0,00

MVAG	Mittelverwendungs- und aufbringungsgruppen (1. und 2. Ebene)	RA 2021	VA 2021	RA - VA
3236	Investitions- und Tilgungszuschüsse zwischen Unternehmungen und Betrieben der Gebietskörperschaft und der Gebietskörperschaft	0,00	0,00	0,00
324	Auszahlungen aus Finanzaufwand	14.260,92	9.100,00	5.160,92
3241	Auszahlungen für Zinsaufwand, für Finanzierungsleasing, für Forderungskauf, für Finanzschulden und derivative Finanzinstrumente m	7.441,74	9.000,00	-1.558,26
3242	Auszahlungen für Zinsen aus derivativen Finanzinstrumenten ohne Grundgeschäft	0,00	0,00	0,00
3243	Auszahlung aus Gewinnentnahmen von marktbestimmten Betrieben	0,00	0,00	0,00
3244	Sonstige Auszahlungen aus Finanzaufwendungen	6.819,18	100,00	6.719,18
32	Summe Auszahlungen operative Gebarung	1.850.611,42	2.898.300,00	-1.047.688,58
SA1	Saldo (1) Geldfluss aus der Operativen Gebarung (31 – 32)	809.610,54	193.100,00	616.510,54
331	Einzahlungen aus der Investitionstätigkeit	299.257,00	420.000,00	-120.743,00
3311	Einzahlungen aus der Veräußerung von immateriellem Vermögen	0,00	0,00	0,00
3312	Einzahlungen aus der Veräußerung von Grundstücken und Grundstückseinrichtungen	298.405,00	420.000,00	-121.595,00
3313	Einzahlungen aus der Veräußerung von Gebäuden und Bauten	0,00	0,00	0,00
3314	Einzahlungen aus der Veräußerung von technischen Anlagen, Fahrzeuge und Maschinen	852,00	0,00	852,00
3315	Einzahlungen aus der Veräußerung von Amts-, Betriebs- und Geschäftsausstattung	0,00	0,00	0,00
3316	Einzahlungen aus der Veräußerung von Kulturgütern	0,00	0,00	0,00
3317	Einzahlungen aus der Veräußerung von Beteiligungen	0,00	0,00	0,00
332	Einzahlungen aus der Rückzahlung von Darlehen sowie gewährten Vorschüssen	0,00	0,00	0,00
3321	Einzahlungen aus Darlehen an Träger des öffentlichen Rechts	0,00	0,00	0,00
3322	Einzahlungen aus Darlehen an Beteiligungen	0,00	0,00	0,00
3323	Einzahlungen aus Darlehen an Unternehmen und Haushalte	0,00	0,00	0,00
3325	Einzahlungen aus Vorschüssen und Anzahlungen	0,00	0,00	0,00
333	Einzahlungen aus Kapitaltransfers	204.067,71	303.000,00	-98.932,29
3331	Kapitaltransferzahlungen von Trägern des öffentlichen Rechts	104.213,30	303.000,00	-198.786,70
3332	Kapitaltransferzahlungen von Beteiligungen	0,00	0,00	0,00
3333	Kapitaltransferzahlungen von Unternehmen	0,00	0,00	0,00
3334	Kapitaltransferzahlungen von Haushalten und Organisationen ohne Erwerbscharakter	99.854,41	0,00	99.854,41
3335	Kapitaltransferzahlungen vom Ausland	0,00	0,00	0,00
33	Summe Einzahlungen investive Gebarung	503.324,71	723.000,00	-219.675,29
341	Auszahlungen aus der Investitionstätigkeit	545.022,64	2.093.800,00	-1.548.777,36
3411	Auszahlungen für den Erwerb von immateriellem Vermögen	12.144,00	55.000,00	-42.856,00
3412	Auszahlungen für den Erwerb von Grundstücken und Grundstückseinrichtungen	509.497,88	1.633.900,00	-1.124.402,12
3413	Auszahlungen für den Erwerb von Gebäuden und Bauten	6.872,91	388.000,00	-381.127,09
3414	Auszahlungen für den Erwerb von technischen Anlagen, Fahrzeuge und Maschinen	9.547,07	10.000,00	-452,93
3415	Auszahlungen für den Erwerb von Amts-, Betriebs- und Geschäftsausstattung	6.960,78	6.900,00	60,78

MVAG	Mittelverwendungs- und aufbringungsgruppen (1. und 2. Ebene)	RA 2021	VA 2021	RA - VA
3416	Auszahlungen für den Erwerb von Kulturgütern	0,00	0,00	0,00
3417	Auszahlungen für den Erwerb von Beteiligungen	0,00	0,00	0,00
342	Auszahlungen von gewährten Darlehen sowie gewährten Vorschüssen	0,00	0,00	0,00
3421	Auszahlung von Darlehen an Träger des öffentlichen Rechts	0,00	0,00	0,00
3422	Auszahlung von Darlehen an Beteiligungen	0,00	0,00	0,00
3423	Auszahlung von Darlehen an Unternehmen und Haushalte	0,00	0,00	0,00
3425	Auszahlungen von Vorschüssen und Anzahlungen	0,00	0,00	0,00
343	Auszahlungen aus Kapitaltransfers	0,00	1.100,00	-1.100,00
3431	Kapitaltransferzahlungen an Träger des öffentlichen Rechts	0,00	0,00	0,00
3432	Kapitaltransferzahlungen an Beteiligungen	0,00	0,00	0,00
3433	Kapitaltransferzahlungen an Unternehmen (Finanzunternehmen)	0,00	0,00	0,00
3434	Kapitaltransferzahlungen an Haushalte und Organisationen ohne Erwerbscharakter	0,00	1.100,00	-1.100,00
3435	Kapitaltransferzahlungen an das Ausland	0,00	0,00	0,00
34	Summe Auszahlungen investive Gebarung	545.022,64	2.094.900,00	-1.549.877,36
SA2	Saldo (2) Geldfluss aus der Investiven Gebarung (33 – 34)	-41.697,93	-1.371.900,00	1.330.202,07
SA3	Saldo (3) Nettofinanzierungssaldo (Saldo 1 + Saldo 2)	767.912,61	-1.178.800,00	1.946.712,61
351	Einzahlungen aus der Aufnahme von Finanzschulden	639,48	505.500,00	-504.860,52
3511	Einzahlungen aus empfangenen Darlehen von öffentlichen Körperschaften und Rechtsträgern	639,48	600,00	39,48
3512	Einzahlungen aus empfangenen Darlehen von Beteiligungen	0,00	0,00	0,00
3513	Einzahlungen aus empfangenen Darlehen von Unternehmen und privaten Haushalten	0,00	0,00	0,00
3514	Einzahlungen aus Finanzschulden (Finanzunternehmen)	0,00	504.900,00	-504.900,00
353	Einzahlungen infolge eines Kapitaltausch bei derivativen Finanzinstrumenten mit Grundgeschäft	0,00	0,00	0,00
3530	Einzahlungen infolge eines Kapitaltausch bei derivativen Finanzinstrumenten mit Grundgeschäft	0,00	0,00	0,00
355	Einzahlungen aus dem Abgang von Finanzinstrumenten	0,00	0,00	0,00
3550	Einzahlungen aus dem Abgang von Finanzinstrumenten	0,00	0,00	0,00
35	Summe Einzahlungen aus der Finanzierungstätigkeit	639,48	505.500,00	-504.860,52
361	Auszahlungen aus der Tilgung von Finanzschulden	147.322,92	147.400,00	-77,08
3611	Auszahlungen aus empfangenen Darlehen von öffentlichen Körperschaften und Rechtsträgern	147.322,92	147.400,00	-77,08
3612	Auszahlungen aus empfangenen Darlehen von Beteiligungen	0,00	0,00	0,00
3613	Auszahlungen aus empfangenen Darlehen von Unternehmen und privaten Haushalten	0,00	0,00	0,00
3614	Auszahlungen aus Finanzschulden	0,00	0,00	0,00
3615	Auszahlung aus der Rückzahlung von Leasingverbindlichkeiten	0,00	0,00	0,00

MVAG	Mittelverwendungs- und aufbringungsgruppen (1. und 2. Ebene)	RA 2021	VA 2021	RA - VA
363	Auszahlungen infolge eines Kapitaltausch bei derivativen Finanzinstrumenten mit Grundgeschäft	0,00	0,00	0,00
3630	Auszahlungen infolge eines Kapitaltausch bei derivativen Finanzinstrumenten mit Grundgeschäft	0,00	0,00	0,00
365	Auszahlungen für den Erwerb von Finanzinstrumenten	0,00	0,00	0,00
3650	Auszahlungen für den Erwerb von Finanzinstrumenten	0,00	0,00	0,00
36	Summe Auszahlungen aus der Finanzierungstätigkeit	147.322,92	147.400,00	-77,08
SA4	Saldo (4) Geldfluss aus der Finanzierungstätigkeit (35 – 36)	-146.683,44	358.100,00	-504.783,44
SA5	Saldo (5) Geldfluss aus der voranschlagswirksamen Gebarung (Saldo 3 + Saldo 4)	621.229,17	-820.700,00	1.441.929,17
411	Einzahlungen aus nicht voranschlagswirksamen Forderungen	99.434,98		
4110	Einzahlungen aus nicht voranschlagswirksamen Forderungen	99.434,98		
412	Einzahlungen aus nicht voranschlagswirksamen Verbindlichkeiten	596.629,84		
4120	Einzahlungen aus nicht voranschlagswirksamen Verbindlichkeiten	596.629,84		
413	Einzahlungen aus der Aufnahme von zur Kassenstärkung eingegangenen Geldverbindlichkeiten (Barvorlagen)	3.097,00		
4130	Einzahlungen aus der Aufnahme von zur Kassenstärkung eingegangenen Geldverbindlichkeiten (Barvorlagen)	3.097,00		
41	Summe Einzahlungen aus der nicht voranschlagswirksamen Gebarung	699.161,82		
421	Auszahlungen aus nicht voranschlagswirksamen Forderungen	105.636,02		
4210	Auszahlungen aus nicht voranschlagswirksamen Forderungen	105.636,02		
422	Auszahlungen aus nicht voranschlagswirksamen Verbindlichkeiten	590.760,57		
4220	Auszahlungen aus nicht voranschlagswirksamen Verbindlichkeiten	590.760,57		
423	Auszahlungen zur Tilgung von zur Kassenstärkung eingegangenen Geldverbindlichkeiten (Barvorlagen)	3.097,00		
4230	Auszahlungen zur Tilgung von zur Kassenstärkung eingegangenen Geldverbindlichkeiten (Barvorlagen)	3.097,00		
42	Summe Auszahlungen aus der nicht voranschlagswirksamen Gebarung	699.493,59		
SA6	Geldfluss aus der nicht voranschlagswirksamen Gebarung	-331,77		
SA7	Veränderung an Liquiden Mitteln (Saldo 5 + Saldo 6)	620.897,40		
	Anfangsbestand liquide Mittel (115 zum 31.12.2020)	1.544.422,85		
	Endbestand liquide Mittel (115 zum 31.12.2021)	2.165.320,25		
	davon Zahlungsmittelreserven (1152 zum 31.12.2021)	159.111,44		

Finanzierungshaushalt Bereichsbudget 1. und 2. Ebene
(Anlage 1b)

Vertretungskörper und allgemeine Verwaltung (Gruppe 0)

MVAG	Mittelverwendungs- und aufbringungsgruppen (1. und 2. Ebene)	RA 2021	VA 2021	RA - VA
311	Einzahlungen aus der operativen Verwaltungstätigkeit	27.128,87	66.600,00	-39.471,13
3111	Einzahlungen aus eigenen Abgaben	0,00	0,00	0,00
3112	Einzahlungen aus Ertragsanteilen	0,00	0,00	0,00
3113	Einzahlungen aus Gebühren	0,00	0,00	0,00
3114	Einzahlungen aus Leistungen	12.817,87	11.000,00	1.817,87
3115	Einzahlungen aus Besitz und wirtschaftlicher Tätigkeit	0,00	0,00	0,00
3116	Einzahlungen aus Veräußerung von geringwertigen Wirtschaftsgütern (GWG) und sonstige Einzahlungen	14.311,00	55.600,00	-41.289,00
312	Einzahlungen aus Transfers (ohne Kapitaltransfers)	0,00	0,00	0,00
3121	Transferzahlungen von Trägern des öffentlichen Rechts	0,00	0,00	0,00
3122	Transferzahlungen von Beteiligungen	0,00	0,00	0,00
3123	Transferzahlungen von Unternehmen (inkl. Finanzunternehmen)	0,00	0,00	0,00
3124	Transferzahlungen von Haushalte und Organisationen ohne Erwerbscharakter	0,00	0,00	0,00
3125	Transferzahlungen vom Ausland	0,00	0,00	0,00
3126	Investitions- und Tilgungszuschüsse zwischen Unternehmungen und Betrieben der Gebietskörperschaft und der Gebietskörperschaft	0,00	0,00	0,00
313	Einzahlungen aus Finanzerträgen	0,00	0,00	0,00
3131	Einzahlungen aus Zinserträgen	0,00	0,00	0,00
3133	Einzahlungen aus Gewinnentnahmen von marktbestimmten Betrieben	0,00	0,00	0,00
3134	Sonstige Einzahlungen aus Finanzerträgen	0,00	0,00	0,00
3135	Einzahlungen aus Dividenden/Gewinnausschüttungen	0,00	0,00	0,00
31	Summe Einzahlungen operative Gebarung	27.128,87	66.600,00	-39.471,13
321	Auszahlungen aus Personalaufwand	170.925,39	175.900,00	-4.974,61
3211	Auszahlungen für Personalaufwand Bezüge, Nebengebühren, und Mehrleistungsvergütungen)	136.400,82	136.900,00	-499,18
3212	Auszahlungen für gesetzliche und freiwillige Sozialaufwendungen	34.524,57	39.000,00	-4.475,43
3213	Auszahlungen aus sonstigem Personalaufwand	0,00	0,00	0,00
322	Auszahlungen aus Sachaufwand (ohne Transferaufwand)	178.380,22	198.500,00	-20.119,78
3221	Auszahlungen für Gebrauchs- und Verbrauchsgüter, Handelswaren	6.341,54	11.500,00	-5.158,46
3222	Auszahlungen für Verwaltungs- und Betriebsaufwand	16.028,24	19.300,00	-3.271,76
3223	Auszahlungen für Leasing- und Mietaufwand	0,00	0,00	0,00
3224	Auszahlungen für Instandhaltung	17.415,64	23.200,00	-5.784,36
3225	Sonstige Auszahlungen aus Sachaufwand	138.594,80	144.500,00	-5.905,20
323	Auszahlungen aus Transfers (ohne Kapitaltransfers)	25.560,26	25.800,00	-239,74
3231	Transferzahlungen an Träger des öffentlichen Rechts	10.699,18	11.800,00	-1.100,82
3232	Transferzahlungen an Beteiligungen	0,00	0,00	0,00
3233	Transferzahlungen an Unternehmen (inkl. Finanzunternehmen)	0,00	0,00	0,00

Vertretungskörper und allgemeine Verwaltung (Gruppe 0)

MVAG	Mittelverwendungs- und aufbringungsgruppen (1. und 2. Ebene)	RA 2021	VA 2021	RA - VA
3234	Transferzahlungen an Haushalte und Organisationen ohne Erwerbscharakter	14.861,08	14.000,00	861,08
3235	Transferzahlungen an das Ausland	0,00	0,00	0,00
3236	Investitions- und Tilgungszuschüsse zwischen Unternehmungen und Betrieben der Gebietskörperschaft und der Gebietskörperschaft	0,00	0,00	0,00
324	Auszahlungen aus Finanzaufwand	0,00	0,00	0,00
3241	Auszahlungen für Zinsaufwand, für Finanzierungsleasing, für Forderungskauf, für Finanzschulden und derivative Finanzinstrumente m	0,00	0,00	0,00
3242	Auszahlungen für Zinsen aus derivativen Finanzinstrumenten ohne Grundgeschäft	0,00	0,00	0,00
3243	Auszahlung aus Gewinnentnahmen von marktbestimmten Betrieben	0,00	0,00	0,00
3244	Sonstige Auszahlungen aus Finanzaufwendungen	0,00	0,00	0,00
32	Summe Auszahlungen operative Gebarung	374.865,87	400.200,00	-25.334,13
SA1	Saldo (1) Geldfluss aus der Operativen Gebarung (31 – 32)	-347.737,00	-333.600,00	-14.137,00
331	Einzahlungen aus der Investitionstätigkeit	0,00	0,00	0,00
3311	Einzahlungen aus der Veräußerung von immateriellem Vermögen	0,00	0,00	0,00
3312	Einzahlungen aus der Veräußerung von Grundstücken und Grundstückseinrichtungen	0,00	0,00	0,00
3313	Einzahlungen aus der Veräußerung von Gebäuden und Bauten	0,00	0,00	0,00
3314	Einzahlungen aus der Veräußerung von technischen Anlagen, Fahrzeuge und Maschinen	0,00	0,00	0,00
3315	Einzahlungen aus der Veräußerung von Amts-, Betriebs- und Geschäftsausstattung	0,00	0,00	0,00
3316	Einzahlungen aus der Veräußerung von Kulturgütern	0,00	0,00	0,00
3317	Einzahlungen aus der Veräußerung von Beteiligungen	0,00	0,00	0,00
332	Einzahlungen aus der Rückzahlung von Darlehen sowie gewährten Vorschüssen	0,00	0,00	0,00
3321	Einzahlungen aus Darlehen an Träger des öffentlichen Rechts	0,00	0,00	0,00
3322	Einzahlungen aus Darlehen an Beteiligungen	0,00	0,00	0,00
3323	Einzahlungen aus Darlehen an Unternehmen und Haushalte	0,00	0,00	0,00
3325	Einzahlungen aus Vorschüssen und Anzahlungen	0,00	0,00	0,00
333	Einzahlungen aus Kapitaltransfers	0,00	0,00	0,00
3331	Kapitaltransferzahlungen von Trägern des öffentlichen Rechts	0,00	0,00	0,00
3332	Kapitaltransferzahlungen von Beteiligungen	0,00	0,00	0,00
3333	Kapitaltransferzahlungen von Unternehmen	0,00	0,00	0,00
3334	Kapitaltransferzahlungen von Haushalten und Organisationen ohne Erwerbscharakter	0,00	0,00	0,00
3335	Kapitaltransferzahlungen vom Ausland	0,00	0,00	0,00
33	Summe Einzahlungen investive Gebarung	0,00	0,00	0,00
341	Auszahlungen aus der Investitionstätigkeit	15.172,80	58.600,00	-43.427,20
3411	Auszahlungen für den Erwerb von immateriellem Vermögen	12.144,00	55.000,00	-42.856,00
3412	Auszahlungen für den Erwerb von Grundstücken und Grundstückseinrichtungen	0,00	0,00	0,00

Vertretungskörper und allgemeine Verwaltung (Gruppe 0)

MVAG	Mittelverwendungs- und aufbringungsgruppen (1. und 2. Ebene)	RA 2021	VA 2021	RA - VA
3413	Auszahlungen für den Erwerb von Gebäuden und Bauten	0,00	0,00	0,00
3414	Auszahlungen für den Erwerb von technischen Anlagen, Fahrzeuge und Maschinen	0,00	0,00	0,00
3415	Auszahlungen für den Erwerb von Amts-, Betriebs- und Geschäftsausstattung	3.028,80	3.600,00	-571,20
3416	Auszahlungen für den Erwerb von Kulturgütern	0,00	0,00	0,00
3417	Auszahlungen für den Erwerb von Beteiligungen	0,00	0,00	0,00
342	Auszahlungen von gewährten Darlehen sowie gewährten Vorschüssen	0,00	0,00	0,00
3421	Auszahlung von Darlehen an Träger des öffentlichen Rechts	0,00	0,00	0,00
3422	Auszahlung von Darlehen an Beteiligungen	0,00	0,00	0,00
3423	Auszahlung von Darlehen an Unternehmen und Haushalte	0,00	0,00	0,00
3425	Auszahlungen von Vorschüssen und Anzahlungen	0,00	0,00	0,00
343	Auszahlungen aus Kapitaltransfers	0,00	0,00	0,00
3431	Kapitaltransferzahlungen an Träger des öffentlichen Rechts	0,00	0,00	0,00
3432	Kapitaltransferzahlungen an Beteiligungen	0,00	0,00	0,00
3433	Kapitaltransferzahlungen an Unternehmen (Finanzunternehmen)	0,00	0,00	0,00
3434	Kapitaltransferzahlungen an Haushalte und Organisationen ohne Erwerbscharakter	0,00	0,00	0,00
3435	Kapitaltransferzahlungen an das Ausland	0,00	0,00	0,00
34	Summe Auszahlungen investive Gebarung	15.172,80	58.600,00	-43.427,20
SA2	Saldo (2) Geldfluss aus der Investiven Gebarung (33 – 34)	-15.172,80	-58.600,00	43.427,20
SA3	Saldo (3) Nettofinanzierungssaldo (Saldo 1 + Saldo 2)	-362.909,80	-392.200,00	29.290,20
351	Einzahlungen aus der Aufnahme von Finanzschulden	0,00	0,00	0,00
3511	Einzahlungen aus empfangenen Darlehen von öffentlichen Körperschaften und Rechtsträgern	0,00	0,00	0,00
3512	Einzahlungen aus empfangenen Darlehen von Beteiligungen	0,00	0,00	0,00
3513	Einzahlungen aus empfangenen Darlehen von Unternehmen und privaten Haushalten	0,00	0,00	0,00
3514	Einzahlungen aus Finanzschulden (Finanzunternehmen)	0,00	0,00	0,00
353	Einzahlungen infolge eines Kapitaltausch bei derivativen Finanzinstrumenten mit Grundgeschäft	0,00	0,00	0,00
3530	Einzahlungen infolge eines Kapitaltausch bei derivativen Finanzinstrumenten mit Grundgeschäft	0,00	0,00	0,00
355	Einzahlungen aus dem Abgang von Finanzinstrumenten	0,00	0,00	0,00
3550	Einzahlungen aus dem Abgang von Finanzinstrumenten	0,00	0,00	0,00
35	Summe Einzahlungen aus der Finanzierungstätigkeit	0,00	0,00	0,00
361	Auszahlungen aus der Tilgung von Finanzschulden	0,00	0,00	0,00
3611	Auszahlungen aus empfangenen Darlehen von öffentlichen Körperschaften und Rechtsträgern	0,00	0,00	0,00

Vertretungskörper und allgemeine Verwaltung (Gruppe 0)

MVAG	Mittelverwendungs- und aufbringungsgruppen (1. und 2. Ebene)	RA 2021	VA 2021	RA - VA
3612	Auszahlungen aus empfangenen Darlehen von Beteiligungen	0,00	0,00	0,00
3613	Auszahlungen aus empfangenen Darlehen von Unternehmen und privaten Haushalten	0,00	0,00	0,00
3614	Auszahlungen aus Finanzschulden	0,00	0,00	0,00
3615	Auszahlung aus der Rückzahlung von Leasingverbindlichkeiten	0,00	0,00	0,00
363	Auszahlungen infolge eines Kapitaltausch bei derivativen Finanzinstrumenten mit Grundgeschäft	0,00	0,00	0,00
3630	Auszahlungen infolge eines Kapitaltausch bei derivativen Finanzinstrumenten mit Grundgeschäft	0,00	0,00	0,00
365	Auszahlungen für den Erwerb von Finanzinstrumenten	0,00	0,00	0,00
3650	Auszahlungen für den Erwerb von Finanzinstrumenten	0,00	0,00	0,00
36	Summe Auszahlungen aus der Finanzierungstätigkeit	0,00	0,00	0,00
SA4	Saldo (4) Geldfluss aus der Finanzierungstätigkeit (35 – 36)	0,00	0,00	0,00
SA5	Saldo (5) Geldfluss aus der voranschlagswirksamen Gebarung (Saldo 3 + Saldo 4)	-362.909,80	-392.200,00	29.290,20

Öffentliche Ordnung und Sicherheit (Gruppe 1)

MVAG	Mittelverwendungs- und aufbringungsgruppen (1. und 2. Ebene)	RA 2021	VA 2021	RA - VA
311	Einzahlungen aus der operativen Verwaltungstätigkeit	4.105,62	2.600,00	1.505,62
3111	Einzahlungen aus eigenen Abgaben	0,00	0,00	0,00
3112	Einzahlungen aus Ertragsanteilen	0,00	0,00	0,00
3113	Einzahlungen aus Gebühren	0,00	0,00	0,00
3114	Einzahlungen aus Leistungen	4.085,62	2.500,00	1.585,62
3115	Einzahlungen aus Besitz und wirtschaftlicher Tätigkeit	0,00	0,00	0,00
3116	Einzahlungen aus Veräußerung von geringwertigen Wirtschaftsgütern (GWG) und sonstige Einzahlungen	20,00	100,00	-80,00
312	Einzahlungen aus Transfers (ohne Kapitaltransfers)	0,00	0,00	0,00
3121	Transferzahlungen von Trägern des öffentlichen Rechts	0,00	0,00	0,00
3122	Transferzahlungen von Beteiligungen	0,00	0,00	0,00
3123	Transferzahlungen von Unternehmen (inkl. Finanzunternehmen)	0,00	0,00	0,00
3124	Transferzahlungen von Haushalte und Organisationen ohne Erwerbscharakter	0,00	0,00	0,00
3125	Transferzahlungen vom Ausland	0,00	0,00	0,00
3126	Investitions- und Tilgungszuschüsse zwischen Unternehmungen und Betrieben der Gebietskörperschaft und der Gebietskörperschaft	0,00	0,00	0,00
313	Einzahlungen aus Finanzerträgen	0,00	0,00	0,00
3131	Einzahlungen aus Zinserträgen	0,00	0,00	0,00
3133	Einzahlungen aus Gewinnentnahmen von marktbestimmten Betrieben	0,00	0,00	0,00
3134	Sonstige Einzahlungen aus Finanzerträgen	0,00	0,00	0,00
3135	Einzahlungen aus Dividenden/Gewinnausschüttungen	0,00	0,00	0,00
31	Summe Einzahlungen operative Gebarung	4.105,62	2.600,00	1.505,62
321	Auszahlungen aus Personalaufwand	0,00	0,00	0,00
3211	Auszahlungen für Personalaufwand Bezüge, Nebengebühren, und Mehrleistungsvergütungen)	0,00	0,00	0,00
3212	Auszahlungen für gesetzliche und freiwillige Sozialaufwendungen	0,00	0,00	0,00
3213	Auszahlungen aus sonstigem Personalaufwand	0,00	0,00	0,00
322	Auszahlungen aus Sachaufwand (ohne Transferaufwand)	10.807,95	12.200,00	-1.392,05
3221	Auszahlungen für Gebrauchs- und Verbrauchsgüter, Handelswaren	0,00	100,00	-100,00
3222	Auszahlungen für Verwaltungs- und Betriebsaufwand	9.686,68	9.800,00	-113,32
3223	Auszahlungen für Leasing- und Mietaufwand	0,00	0,00	0,00
3224	Auszahlungen für Instandhaltung	0,00	0,00	0,00
3225	Sonstige Auszahlungen aus Sachaufwand	1.121,27	2.300,00	-1.178,73
323	Auszahlungen aus Transfers (ohne Kapitaltransfers)	15.753,28	12.600,00	3.153,28
3231	Transferzahlungen an Träger des öffentlichen Rechts	15.753,28	9.600,00	6.153,28
3232	Transferzahlungen an Beteiligungen	0,00	0,00	0,00
3233	Transferzahlungen an Unternehmen (inkl. Finanzunternehmen)	0,00	0,00	0,00

Öffentliche Ordnung und Sicherheit (Gruppe 1)

MVAG	Mittelverwendungs- und aufbringungsgruppen (1. und 2. Ebene)	RA 2021	VA 2021	RA - VA
3234	Transferzahlungen an Haushalte und Organisationen ohne Erwerbscharakter	0,00	3.000,00	-3.000,00
3235	Transferzahlungen an das Ausland	0,00	0,00	0,00
3236	Investitions- und Tilgungszuschüsse zwischen Unternehmungen und Betrieben der Gebietskörperschaft und der Gebietskörperschaft	0,00	0,00	0,00
324	Auszahlungen aus Finanzaufwand	0,00	0,00	0,00
3241	Auszahlungen für Zinsaufwand, für Finanzierungsleasing, für Forderungskauf, für Finanzschulden und derivative Finanzinstrumente m	0,00	0,00	0,00
3242	Auszahlungen für Zinsen aus derivativen Finanzinstrumenten ohne Grundgeschäft	0,00	0,00	0,00
3243	Auszahlung aus Gewinnentnahmen von marktbestimmten Betrieben	0,00	0,00	0,00
3244	Sonstige Auszahlungen aus Finanzaufwendungen	0,00	0,00	0,00
32	Summe Auszahlungen operative Gebarung	26.561,23	24.800,00	1.761,23
SA1	Saldo (1) Geldfluss aus der Operativen Gebarung (31 – 32)	-22.455,61	-22.200,00	-255,61
331	Einzahlungen aus der Investitionstätigkeit	0,00	0,00	0,00
3311	Einzahlungen aus der Veräußerung von immateriellem Vermögen	0,00	0,00	0,00
3312	Einzahlungen aus der Veräußerung von Grundstücken und Grundstückseinrichtungen	0,00	0,00	0,00
3313	Einzahlungen aus der Veräußerung von Gebäuden und Bauten	0,00	0,00	0,00
3314	Einzahlungen aus der Veräußerung von technischen Anlagen, Fahrzeuge und Maschinen	0,00	0,00	0,00
3315	Einzahlungen aus der Veräußerung von Amts-, Betriebs- und Geschäftsausstattung	0,00	0,00	0,00
3316	Einzahlungen aus der Veräußerung von Kulturgütern	0,00	0,00	0,00
3317	Einzahlungen aus der Veräußerung von Beteiligungen	0,00	0,00	0,00
332	Einzahlungen aus der Rückzahlung von Darlehen sowie gewährten Vorschüssen	0,00	0,00	0,00
3321	Einzahlungen aus Darlehen an Träger des öffentlichen Rechts	0,00	0,00	0,00
3322	Einzahlungen aus Darlehen an Beteiligungen	0,00	0,00	0,00
3323	Einzahlungen aus Darlehen an Unternehmen und Haushalte	0,00	0,00	0,00
3325	Einzahlungen aus Vorschüssen und Anzahlungen	0,00	0,00	0,00
333	Einzahlungen aus Kapitaltransfers	0,00	0,00	0,00
3331	Kapitaltransferzahlungen von Trägern des öffentlichen Rechts	0,00	0,00	0,00
3332	Kapitaltransferzahlungen von Beteiligungen	0,00	0,00	0,00
3333	Kapitaltransferzahlungen von Unternehmen	0,00	0,00	0,00
3334	Kapitaltransferzahlungen von Haushalten und Organisationen ohne Erwerbscharakter	0,00	0,00	0,00
3335	Kapitaltransferzahlungen vom Ausland	0,00	0,00	0,00
33	Summe Einzahlungen investive Gebarung	0,00	0,00	0,00
341	Auszahlungen aus der Investitionstätigkeit	0,00	0,00	0,00
3411	Auszahlungen für den Erwerb von immateriellem Vermögen	0,00	0,00	0,00
3412	Auszahlungen für den Erwerb von Grundstücken und Grundstückseinrichtungen	0,00	0,00	0,00

Öffentliche Ordnung und Sicherheit (Gruppe 1)

MVAG	Mittelverwendungs- und aufbringungsgruppen (1. und 2. Ebene)	RA 2021	VA 2021	RA - VA
3413	Auszahlungen für den Erwerb von Gebäuden und Bauten	0,00	0,00	0,00
3414	Auszahlungen für den Erwerb von technischen Anlagen, Fahrzeuge und Maschinen	0,00	0,00	0,00
3415	Auszahlungen für den Erwerb von Amts-, Betriebs- und Geschäftsausstattung	0,00	0,00	0,00
3416	Auszahlungen für den Erwerb von Kulturgütern	0,00	0,00	0,00
3417	Auszahlungen für den Erwerb von Beteiligungen	0,00	0,00	0,00
342	Auszahlungen von gewährten Darlehen sowie gewährten Vorschüssen	0,00	0,00	0,00
3421	Auszahlung von Darlehen an Träger des öffentlichen Rechts	0,00	0,00	0,00
3422	Auszahlung von Darlehen an Beteiligungen	0,00	0,00	0,00
3423	Auszahlung von Darlehen an Unternehmen und Haushalte	0,00	0,00	0,00
3425	Auszahlungen von Vorschüssen und Anzahlungen	0,00	0,00	0,00
343	Auszahlungen aus Kapitaltransfers	0,00	0,00	0,00
3431	Kapitaltransferzahlungen an Träger des öffentlichen Rechts	0,00	0,00	0,00
3432	Kapitaltransferzahlungen an Beteiligungen	0,00	0,00	0,00
3433	Kapitaltransferzahlungen an Unternehmen (Finanzunternehmen)	0,00	0,00	0,00
3434	Kapitaltransferzahlungen an Haushalte und Organisationen ohne Erwerbscharakter	0,00	0,00	0,00
3435	Kapitaltransferzahlungen an das Ausland	0,00	0,00	0,00
34	Summe Auszahlungen investive Gebarung	0,00	0,00	0,00
SA2	Saldo (2) Geldfluss aus der Investiven Gebarung (33 – 34)	0,00	0,00	0,00
SA3	Saldo (3) Nettofinanzierungssaldo (Saldo 1 + Saldo 2)	-22.455,61	-22.200,00	-255,61
351	Einzahlungen aus der Aufnahme von Finanzschulden	0,00	0,00	0,00
3511	Einzahlungen aus empfangenen Darlehen von öffentlichen Körperschaften und Rechtsträgern	0,00	0,00	0,00
3512	Einzahlungen aus empfangenen Darlehen von Beteiligungen	0,00	0,00	0,00
3513	Einzahlungen aus empfangenen Darlehen von Unternehmen und privaten Haushalten	0,00	0,00	0,00
3514	Einzahlungen aus Finanzschulden (Finanzunternehmen)	0,00	0,00	0,00
353	Einzahlungen infolge eines Kapitaltausch bei derivativen Finanzinstrumenten mit Grundgeschäft	0,00	0,00	0,00
3530	Einzahlungen infolge eines Kapitaltausch bei derivativen Finanzinstrumenten mit Grundgeschäft	0,00	0,00	0,00
355	Einzahlungen aus dem Abgang von Finanzinstrumenten	0,00	0,00	0,00
3550	Einzahlungen aus dem Abgang von Finanzinstrumenten	0,00	0,00	0,00
35	Summe Einzahlungen aus der Finanzierungstätigkeit	0,00	0,00	0,00
361	Auszahlungen aus der Tilgung von Finanzschulden	0,00	0,00	0,00
3611	Auszahlungen aus empfangenen Darlehen von öffentlichen Körperschaften und Rechtsträgern	0,00	0,00	0,00

Öffentliche Ordnung und Sicherheit (Gruppe 1)

MVAG	Mittelverwendungs- und aufbringungsgruppen (1. und 2. Ebene)	RA 2021	VA 2021	RA - VA
3612	Auszahlungen aus empfangenen Darlehen von Beteiligungen	0,00	0,00	0,00
3613	Auszahlungen aus empfangenen Darlehen von Unternehmen und privaten Haushalten	0,00	0,00	0,00
3614	Auszahlungen aus Finanzschulden	0,00	0,00	0,00
3615	Auszahlung aus der Rückzahlung von Leasingverbindlichkeiten	0,00	0,00	0,00
363	Auszahlungen infolge eines Kapitaltausch bei derivativen Finanzinstrumenten mit Grundgeschäft	0,00	0,00	0,00
3630	Auszahlungen infolge eines Kapitaltausch bei derivativen Finanzinstrumenten mit Grundgeschäft	0,00	0,00	0,00
365	Auszahlungen für den Erwerb von Finanzinstrumenten	0,00	0,00	0,00
3650	Auszahlungen für den Erwerb von Finanzinstrumenten	0,00	0,00	0,00
36	Summe Auszahlungen aus der Finanzierungstätigkeit	0,00	0,00	0,00
SA4	Saldo (4) Geldfluss aus der Finanzierungstätigkeit (35 – 36)	0,00	0,00	0,00
SA5	Saldo (5) Geldfluss aus der voranschlagswirksamen Gebarung (Saldo 3 + Saldo 4)	-22.455,61	-22.200,00	-255,61

Unterricht, Erziehung, Sport und Wissenschaft (Gruppe 2)

MVAG	Mittelverwendungs- und aufbringungsgruppen (1. und 2. Ebene)	RA 2021	VA 2021	RA - VA
311	Einzahlungen aus der operativen Verwaltungstätigkeit	21.695,17	16.600,00	5.095,17
3111	Einzahlungen aus eigenen Abgaben	0,00	0,00	0,00
3112	Einzahlungen aus Ertragsanteilen	0,00	0,00	0,00
3113	Einzahlungen aus Gebühren	0,00	0,00	0,00
3114	Einzahlungen aus Leistungen	21.111,17	16.000,00	5.111,17
3115	Einzahlungen aus Besitz und wirtschaftlicher Tätigkeit	0,00	0,00	0,00
3116	Einzahlungen aus Veräußerung von geringwertigen Wirtschaftsgütern (GWG) und sonstige Einzahlungen	584,00	600,00	-16,00
312	Einzahlungen aus Transfers (ohne Kapitaltransfers)	1.389,41	1.300,00	89,41
3121	Transferzahlungen von Trägern des öffentlichen Rechts	1.389,41	1.300,00	89,41
3122	Transferzahlungen von Beteiligungen	0,00	0,00	0,00
3123	Transferzahlungen von Unternehmen (inkl. Finanzunternehmen)	0,00	0,00	0,00
3124	Transferzahlungen von Haushalte und Organisationen ohne Erwerbscharakter	0,00	0,00	0,00
3125	Transferzahlungen vom Ausland	0,00	0,00	0,00
3126	Investitions- und Tilgungszuschüsse zwischen Unternehmungen und Betrieben der Gebietskörperschaft und der Gebietskörperschaft	0,00	0,00	0,00
313	Einzahlungen aus Finanzerträgen	0,00	0,00	0,00
3131	Einzahlungen aus Zinserträgen	0,00	0,00	0,00
3133	Einzahlungen aus Gewinnentnahmen von marktbestimmten Betrieben	0,00	0,00	0,00
3134	Sonstige Einzahlungen aus Finanzerträgen	0,00	0,00	0,00
3135	Einzahlungen aus Dividenden/Gewinnausschüttungen	0,00	0,00	0,00
31	Summe Einzahlungen operative Gebarung	23.084,58	17.900,00	5.184,58
321	Auszahlungen aus Personalaufwand	67.794,32	69.300,00	-1.505,68
3211	Auszahlungen für Personalaufwand Bezüge, Nebengebühren, und Mehrleistungsvergütungen)	55.189,68	56.000,00	-810,32
3212	Auszahlungen für gesetzliche und freiwillige Sozialaufwendungen	12.604,64	13.300,00	-695,36
3213	Auszahlungen aus sonstigem Personalaufwand	0,00	0,00	0,00
322	Auszahlungen aus Sachaufwand (ohne Transferaufwand)	59.614,54	67.600,00	-7.985,46
3221	Auszahlungen für Gebrauchs- und Verbrauchsgüter, Handelswaren	18.334,45	19.000,00	-665,55
3222	Auszahlungen für Verwaltungs- und Betriebsaufwand	11.803,45	11.500,00	303,45
3223	Auszahlungen für Leasing- und Mietaufwand	38,74	100,00	-61,26
3224	Auszahlungen für Instandhaltung	3.275,46	10.000,00	-6.724,54
3225	Sonstige Auszahlungen aus Sachaufwand	26.162,44	27.000,00	-837,56
323	Auszahlungen aus Transfers (ohne Kapitaltransfers)	112.339,69	117.700,00	-5.360,31
3231	Transferzahlungen an Träger des öffentlichen Rechts	109.689,69	114.700,00	-5.010,31
3232	Transferzahlungen an Beteiligungen	0,00	0,00	0,00
3233	Transferzahlungen an Unternehmen (inkl. Finanzunternehmen)	0,00	0,00	0,00

Unterricht, Erziehung, Sport und Wissenschaft (Gruppe 2)

MVAG	Mittelverwendungs- und aufbringungsgruppen (1. und 2. Ebene)	RA 2021	VA 2021	RA - VA
3234	Transferzahlungen an Haushalte und Organisationen ohne Erwerbscharakter	2.650,00	3.000,00	-350,00
3235	Transferzahlungen an das Ausland	0,00	0,00	0,00
3236	Investitions- und Tilgungszuschüsse zwischen Unternehmungen und Betrieben der Gebietskörperschaft und der Gebietskörperschaft	0,00	0,00	0,00
324	Auszahlungen aus Finanzaufwand	0,00	0,00	0,00
3241	Auszahlungen für Zinsaufwand, für Finanzierungsleasing, für Forderungskauf, für Finanzschulden und derivative Finanzinstrumente m	0,00	0,00	0,00
3242	Auszahlungen für Zinsen aus derivativen Finanzinstrumenten ohne Grundgeschäft	0,00	0,00	0,00
3243	Auszahlung aus Gewinnentnahmen von marktbestimmten Betrieben	0,00	0,00	0,00
3244	Sonstige Auszahlungen aus Finanzaufwendungen	0,00	0,00	0,00
32	Summe Auszahlungen operative Gebarung	239.748,55	254.600,00	-14.851,45
SA1	Saldo (1) Geldfluss aus der Operativen Gebarung (31 – 32)	-216.663,97	-236.700,00	20.036,03
331	Einzahlungen aus der Investitionstätigkeit	0,00	0,00	0,00
3311	Einzahlungen aus der Veräußerung von immateriellem Vermögen	0,00	0,00	0,00
3312	Einzahlungen aus der Veräußerung von Grundstücken und Grundstückseinrichtungen	0,00	0,00	0,00
3313	Einzahlungen aus der Veräußerung von Gebäuden und Bauten	0,00	0,00	0,00
3314	Einzahlungen aus der Veräußerung von technischen Anlagen, Fahrzeuge und Maschinen	0,00	0,00	0,00
3315	Einzahlungen aus der Veräußerung von Amts-, Betriebs- und Geschäftsausstattung	0,00	0,00	0,00
3316	Einzahlungen aus der Veräußerung von Kulturgütern	0,00	0,00	0,00
3317	Einzahlungen aus der Veräußerung von Beteiligungen	0,00	0,00	0,00
332	Einzahlungen aus der Rückzahlung von Darlehen sowie gewährten Vorschüssen	0,00	0,00	0,00
3321	Einzahlungen aus Darlehen an Träger des öffentlichen Rechts	0,00	0,00	0,00
3322	Einzahlungen aus Darlehen an Beteiligungen	0,00	0,00	0,00
3323	Einzahlungen aus Darlehen an Unternehmen und Haushalte	0,00	0,00	0,00
3325	Einzahlungen aus Vorschüssen und Anzahlungen	0,00	0,00	0,00
333	Einzahlungen aus Kapitaltransfers	0,00	0,00	0,00
3331	Kapitaltransferzahlungen von Trägern des öffentlichen Rechts	0,00	0,00	0,00
3332	Kapitaltransferzahlungen von Beteiligungen	0,00	0,00	0,00
3333	Kapitaltransferzahlungen von Unternehmen	0,00	0,00	0,00
3334	Kapitaltransferzahlungen von Haushalten und Organisationen ohne Erwerbscharakter	0,00	0,00	0,00
3335	Kapitaltransferzahlungen vom Ausland	0,00	0,00	0,00
33	Summe Einzahlungen investive Gebarung	0,00	0,00	0,00
341	Auszahlungen aus der Investitionstätigkeit	0,00	0,00	0,00
3411	Auszahlungen für den Erwerb von immateriellem Vermögen	0,00	0,00	0,00
3412	Auszahlungen für den Erwerb von Grundstücken und Grundstückseinrichtungen	0,00	0,00	0,00

Unterricht, Erziehung, Sport und Wissenschaft (Gruppe 2)

MVAG	Mittelverwendungs- und aufbringungsgruppen (1. und 2. Ebene)	RA 2021	VA 2021	RA - VA
3413	Auszahlungen für den Erwerb von Gebäuden und Bauten	0,00	0,00	0,00
3414	Auszahlungen für den Erwerb von technischen Anlagen, Fahrzeuge und Maschinen	0,00	0,00	0,00
3415	Auszahlungen für den Erwerb von Amts-, Betriebs- und Geschäftsausstattung	0,00	0,00	0,00
3416	Auszahlungen für den Erwerb von Kulturgütern	0,00	0,00	0,00
3417	Auszahlungen für den Erwerb von Beteiligungen	0,00	0,00	0,00
342	Auszahlungen von gewährten Darlehen sowie gewährten Vorschüssen	0,00	0,00	0,00
3421	Auszahlung von Darlehen an Träger des öffentlichen Rechts	0,00	0,00	0,00
3422	Auszahlung von Darlehen an Beteiligungen	0,00	0,00	0,00
3423	Auszahlung von Darlehen an Unternehmen und Haushalte	0,00	0,00	0,00
3425	Auszahlungen von Vorschüssen und Anzahlungen	0,00	0,00	0,00
343	Auszahlungen aus Kapitaltransfers	0,00	0,00	0,00
3431	Kapitaltransferzahlungen an Träger des öffentlichen Rechts	0,00	0,00	0,00
3432	Kapitaltransferzahlungen an Beteiligungen	0,00	0,00	0,00
3433	Kapitaltransferzahlungen an Unternehmen (Finanzunternehmen)	0,00	0,00	0,00
3434	Kapitaltransferzahlungen an Haushalte und Organisationen ohne Erwerbscharakter	0,00	0,00	0,00
3435	Kapitaltransferzahlungen an das Ausland	0,00	0,00	0,00
34	Summe Auszahlungen investive Gebarung	0,00	0,00	0,00
SA2	Saldo (2) Geldfluss aus der Investiven Gebarung (33 – 34)	0,00	0,00	0,00
SA3	Saldo (3) Nettofinanzierungssaldo (Saldo 1 + Saldo 2)	-216.663,97	-236.700,00	20.036,03
351	Einzahlungen aus der Aufnahme von Finanzschulden	0,00	0,00	0,00
3511	Einzahlungen aus empfangenen Darlehen von öffentlichen Körperschaften und Rechtsträgern	0,00	0,00	0,00
3512	Einzahlungen aus empfangenen Darlehen von Beteiligungen	0,00	0,00	0,00
3513	Einzahlungen aus empfangenen Darlehen von Unternehmen und privaten Haushalten	0,00	0,00	0,00
3514	Einzahlungen aus Finanzschulden (Finanzunternehmen)	0,00	0,00	0,00
353	Einzahlungen infolge eines Kapitaltausch bei derivativen Finanzinstrumenten mit Grundgeschäft	0,00	0,00	0,00
3530	Einzahlungen infolge eines Kapitaltausch bei derivativen Finanzinstrumenten mit Grundgeschäft	0,00	0,00	0,00
355	Einzahlungen aus dem Abgang von Finanzinstrumenten	0,00	0,00	0,00
3550	Einzahlungen aus dem Abgang von Finanzinstrumenten	0,00	0,00	0,00
35	Summe Einzahlungen aus der Finanzierungstätigkeit	0,00	0,00	0,00
361	Auszahlungen aus der Tilgung von Finanzschulden	0,00	0,00	0,00
3611	Auszahlungen aus empfangenen Darlehen von öffentlichen Körperschaften und Rechtsträgern	0,00	0,00	0,00

Unterricht, Erziehung, Sport und Wissenschaft (Gruppe 2)

MVAG	Mittelverwendungs- und aufbringungsgruppen (1. und 2. Ebene)	RA 2021	VA 2021	RA - VA
3612	Auszahlungen aus empfangenen Darlehen von Beteiligungen	0,00	0,00	0,00
3613	Auszahlungen aus empfangenen Darlehen von Unternehmen und privaten Haushalten	0,00	0,00	0,00
3614	Auszahlungen aus Finanzschulden	0,00	0,00	0,00
3615	Auszahlung aus der Rückzahlung von Leasingverbindlichkeiten	0,00	0,00	0,00
363	Auszahlungen infolge eines Kapitaltausch bei derivativen Finanzinstrumenten mit Grundgeschäft	0,00	0,00	0,00
3630	Auszahlungen infolge eines Kapitaltausch bei derivativen Finanzinstrumenten mit Grundgeschäft	0,00	0,00	0,00
365	Auszahlungen für den Erwerb von Finanzinstrumenten	0,00	0,00	0,00
3650	Auszahlungen für den Erwerb von Finanzinstrumenten	0,00	0,00	0,00
36	Summe Auszahlungen aus der Finanzierungstätigkeit	0,00	0,00	0,00
SA4	Saldo (4) Geldfluss aus der Finanzierungstätigkeit (35 – 36)	0,00	0,00	0,00
SA5	Saldo (5) Geldfluss aus der voranschlagswirksamen Gebarung (Saldo 3 + Saldo 4)	-216.663,97	-236.700,00	20.036,03

Kunst, Kultur und Kultus (Gruppe 3)

MVAG	Mittelverwendungs- und aufbringungsgruppen (1. und 2. Ebene)	RA 2021	VA 2021	RA - VA
311	Einzahlungen aus der operativen Verwaltungstätigkeit	0,00	0,00	0,00
3111	Einzahlungen aus eigenen Abgaben	0,00	0,00	0,00
3112	Einzahlungen aus Ertragsanteilen	0,00	0,00	0,00
3113	Einzahlungen aus Gebühren	0,00	0,00	0,00
3114	Einzahlungen aus Leistungen	0,00	0,00	0,00
3115	Einzahlungen aus Besitz und wirtschaftlicher Tätigkeit	0,00	0,00	0,00
3116	Einzahlungen aus Veräußerung von geringwertigen Wirtschaftsgütern (GWG) und sonstige Einzahlungen	0,00	0,00	0,00
312	Einzahlungen aus Transfers (ohne Kapitaltransfers)	0,00	0,00	0,00
3121	Transferzahlungen von Trägern des öffentlichen Rechts	0,00	0,00	0,00
3122	Transferzahlungen von Beteiligungen	0,00	0,00	0,00
3123	Transferzahlungen von Unternehmen (inkl. Finanzunternehmen)	0,00	0,00	0,00
3124	Transferzahlungen von Haushalte und Organisationen ohne Erwerbscharakter	0,00	0,00	0,00
3125	Transferzahlungen vom Ausland	0,00	0,00	0,00
3126	Investitions- und Tilgungszuschüsse zwischen Unternehmungen und Betrieben der Gebietskörperschaft und der Gebietskörperschaft	0,00	0,00	0,00
313	Einzahlungen aus Finanzerträgen	0,00	0,00	0,00
3131	Einzahlungen aus Zinserträgen	0,00	0,00	0,00
3133	Einzahlungen aus Gewinnentnahmen von marktbestimmten Betrieben	0,00	0,00	0,00
3134	Sonstige Einzahlungen aus Finanzerträgen	0,00	0,00	0,00
3135	Einzahlungen aus Dividenden/Gewinnausschüttungen	0,00	0,00	0,00
31	Summe Einzahlungen operative Gebarung	0,00	0,00	0,00
321	Auszahlungen aus Personalaufwand	0,00	0,00	0,00
3211	Auszahlungen für Personalaufwand Bezüge, Nebengebühren, und Mehrleistungsvergütungen)	0,00	0,00	0,00
3212	Auszahlungen für gesetzliche und freiwillige Sozialaufwendungen	0,00	0,00	0,00
3213	Auszahlungen aus sonstigem Personalaufwand	0,00	0,00	0,00
322	Auszahlungen aus Sachaufwand (ohne Transferaufwand)	1.440,44	11.400,00	-9.959,56
3221	Auszahlungen für Gebrauchs- und Verbrauchsgüter, Handelswaren	0,00	0,00	0,00
3222	Auszahlungen für Verwaltungs- und Betriebsaufwand	0,00	0,00	0,00
3223	Auszahlungen für Leasing- und Mietaufwand	0,00	0,00	0,00
3224	Auszahlungen für Instandhaltung	192,99	1.100,00	-907,01
3225	Sonstige Auszahlungen aus Sachaufwand	1.247,45	10.300,00	-9.052,55
323	Auszahlungen aus Transfers (ohne Kapitaltransfers)	35.018,46	38.000,00	-2.981,54
3231	Transferzahlungen an Träger des öffentlichen Rechts	8.708,46	11.300,00	-2.591,54
3232	Transferzahlungen an Beteiligungen	0,00	0,00	0,00
3233	Transferzahlungen an Unternehmen (inkl. Finanzunternehmen)	0,00	0,00	0,00

Kunst, Kultur und Kultus (Gruppe 3)

MVAG	Mittelverwendungs- und aufbringungsgruppen (1. und 2. Ebene)	RA 2021	VA 2021	RA - VA
3234	Transferzahlungen an Haushalte und Organisationen ohne Erwerbscharakter	26.310,00	26.700,00	-390,00
3235	Transferzahlungen an das Ausland	0,00	0,00	0,00
3236	Investitions- und Tilgungszuschüsse zwischen Unternehmungen und Betrieben der Gebietskörperschaft und der Gebietskörperschaft	0,00	0,00	0,00
324	Auszahlungen aus Finanzaufwand	0,00	0,00	0,00
3241	Auszahlungen für Zinsaufwand, für Finanzierungsleasing, für Forderungskauf, für Finanzschulden und derivative Finanzinstrumente m	0,00	0,00	0,00
3242	Auszahlungen für Zinsen aus derivativen Finanzinstrumenten ohne Grundgeschäft	0,00	0,00	0,00
3243	Auszahlung aus Gewinnentnahmen von marktbestimmten Betrieben	0,00	0,00	0,00
3244	Sonstige Auszahlungen aus Finanzaufwendungen	0,00	0,00	0,00
32	Summe Auszahlungen operative Gebarung	36.458,90	49.400,00	-12.941,10
SA1	Saldo (1) Geldfluss aus der Operativen Gebarung (31 – 32)	-36.458,90	-49.400,00	12.941,10
331	Einzahlungen aus der Investitionstätigkeit	0,00	0,00	0,00
3311	Einzahlungen aus der Veräußerung von immateriellem Vermögen	0,00	0,00	0,00
3312	Einzahlungen aus der Veräußerung von Grundstücken und Grundstückeinrichtungen	0,00	0,00	0,00
3313	Einzahlungen aus der Veräußerung von Gebäuden und Bauten	0,00	0,00	0,00
3314	Einzahlungen aus der Veräußerung von technischen Anlagen, Fahrzeuge und Maschinen	0,00	0,00	0,00
3315	Einzahlungen aus der Veräußerung von Amts-, Betriebs- und Geschäftsausstattung	0,00	0,00	0,00
3316	Einzahlungen aus der Veräußerung von Kulturgütern	0,00	0,00	0,00
3317	Einzahlungen aus der Veräußerung von Beteiligungen	0,00	0,00	0,00
332	Einzahlungen aus der Rückzahlung von Darlehen sowie gewährten Vorschüssen	0,00	0,00	0,00
3321	Einzahlungen aus Darlehen an Träger des öffentlichen Rechts	0,00	0,00	0,00
3322	Einzahlungen aus Darlehen an Beteiligungen	0,00	0,00	0,00
3323	Einzahlungen aus Darlehen an Unternehmen und Haushalte	0,00	0,00	0,00
3325	Einzahlungen aus Vorschüssen und Anzahlungen	0,00	0,00	0,00
333	Einzahlungen aus Kapitaltransfers	0,00	0,00	0,00
3331	Kapitaltransferzahlungen von Trägern des öffentlichen Rechts	0,00	0,00	0,00
3332	Kapitaltransferzahlungen von Beteiligungen	0,00	0,00	0,00
3333	Kapitaltransferzahlungen von Unternehmen	0,00	0,00	0,00
3334	Kapitaltransferzahlungen von Haushalten und Organisationen ohne Erwerbscharakter	0,00	0,00	0,00
3335	Kapitaltransferzahlungen vom Ausland	0,00	0,00	0,00
33	Summe Einzahlungen investive Gebarung	0,00	0,00	0,00
341	Auszahlungen aus der Investitionstätigkeit	0,00	0,00	0,00
3411	Auszahlungen für den Erwerb von immateriellem Vermögen	0,00	0,00	0,00
3412	Auszahlungen für den Erwerb von Grundstücken und Grundstückseinrichtungen	0,00	0,00	0,00

Kunst, Kultur und Kultus (Gruppe 3)

MVAG	Mittelverwendungs- und aufbringungsgruppen (1. und 2. Ebene)	RA 2021	VA 2021	RA - VA
3413	Auszahlungen für den Erwerb von Gebäuden und Bauten	0,00	0,00	0,00
3414	Auszahlungen für den Erwerb von technischen Anlagen, Fahrzeuge und Maschinen	0,00	0,00	0,00
3415	Auszahlungen für den Erwerb von Amts-, Betriebs- und Geschäftsausstattung	0,00	0,00	0,00
3416	Auszahlungen für den Erwerb von Kulturgütern	0,00	0,00	0,00
3417	Auszahlungen für den Erwerb von Beteiligungen	0,00	0,00	0,00
342	Auszahlungen von gewährten Darlehen sowie gewährten Vorschüssen	0,00	0,00	0,00
3421	Auszahlung von Darlehen an Träger des öffentlichen Rechts	0,00	0,00	0,00
3422	Auszahlung von Darlehen an Beteiligungen	0,00	0,00	0,00
3423	Auszahlung von Darlehen an Unternehmen und Haushalte	0,00	0,00	0,00
3425	Auszahlungen von Vorschüssen und Anzahlungen	0,00	0,00	0,00
343	Auszahlungen aus Kapitaltransfers	0,00	0,00	0,00
3431	Kapitaltransferzahlungen an Träger des öffentlichen Rechts	0,00	0,00	0,00
3432	Kapitaltransferzahlungen an Beteiligungen	0,00	0,00	0,00
3433	Kapitaltransferzahlungen an Unternehmen (Finanzunternehmen)	0,00	0,00	0,00
3434	Kapitaltransferzahlungen an Haushalte und Organisationen ohne Erwerbscharakter	0,00	0,00	0,00
3435	Kapitaltransferzahlungen an das Ausland	0,00	0,00	0,00
34	Summe Auszahlungen investive Gebarung	0,00	0,00	0,00
SA2	Saldo (2) Geldfluss aus der Investiven Gebarung (33 – 34)	0,00	0,00	0,00
SA3	Saldo (3) Nettofinanzierungssaldo (Saldo 1 + Saldo 2)	-36.458,90	-49.400,00	12.941,10
351	Einzahlungen aus der Aufnahme von Finanzschulden	0,00	0,00	0,00
3511	Einzahlungen aus empfangenen Darlehen von öffentlichen Körperschaften und Rechtsträgern	0,00	0,00	0,00
3512	Einzahlungen aus empfangenen Darlehen von Beteiligungen	0,00	0,00	0,00
3513	Einzahlungen aus empfangenen Darlehen von Unternehmen und privaten Haushalten	0,00	0,00	0,00
3514	Einzahlungen aus Finanzschulden (Finanzunternehmen)	0,00	0,00	0,00
353	Einzahlungen infolge eines Kapitaltausch bei derivativen Finanzinstrumenten mit Grundgeschäft	0,00	0,00	0,00
3530	Einzahlungen infolge eines Kapitaltausch bei derivativen Finanzinstrumenten mit Grundgeschäft	0,00	0,00	0,00
355	Einzahlungen aus dem Abgang von Finanzinstrumenten	0,00	0,00	0,00
3550	Einzahlungen aus dem Abgang von Finanzinstrumenten	0,00	0,00	0,00
35	Summe Einzahlungen aus der Finanzierungstätigkeit	0,00	0,00	0,00
361	Auszahlungen aus der Tilgung von Finanzschulden	0,00	0,00	0,00
3611	Auszahlungen aus empfangenen Darlehen von öffentlichen Körperschaften und Rechtsträgern	0,00	0,00	0,00

Kunst, Kultur und Kultus (Gruppe 3)

MVAG	Mittelverwendungs- und aufbringungsgruppen (1. und 2. Ebene)	RA 2021	VA 2021	RA - VA
3612	Auszahlungen aus empfangenen Darlehen von Beteiligungen	0,00	0,00	0,00
3613	Auszahlungen aus empfangenen Darlehen von Unternehmen und privaten Haushalten	0,00	0,00	0,00
3614	Auszahlungen aus Finanzschulden	0,00	0,00	0,00
3615	Auszahlung aus der Rückzahlung von Leasingverbindlichkeiten	0,00	0,00	0,00
363	Auszahlungen infolge eines Kapitaltausch bei derivativen Finanzinstrumenten mit Grundgeschäft	0,00	0,00	0,00
3630	Auszahlungen infolge eines Kapitaltausch bei derivativen Finanzinstrumenten mit Grundgeschäft	0,00	0,00	0,00
365	Auszahlungen für den Erwerb von Finanzinstrumenten	0,00	0,00	0,00
3650	Auszahlungen für den Erwerb von Finanzinstrumenten	0,00	0,00	0,00
36	Summe Auszahlungen aus der Finanzierungstätigkeit	0,00	0,00	0,00
SA4	Saldo (4) Geldfluss aus der Finanzierungstätigkeit (35 – 36)	0,00	0,00	0,00
SA5	Saldo (5) Geldfluss aus der voranschlagswirksamen Gebarung (Saldo 3 + Saldo 4)	-36.458,90	-49.400,00	12.941,10

Soziale Wohlfahrt und Wohnbauförderung (Gruppe 4)

MVAG	Mittelverwendungs- und aufbringungsgruppen (1. und 2. Ebene)	RA 2021	VA 2021	RA - VA
311	Einzahlungen aus der operativen Verwaltungstätigkeit	0,00	0,00	0,00
3111	Einzahlungen aus eigenen Abgaben	0,00	0,00	0,00
3112	Einzahlungen aus Ertragsanteilen	0,00	0,00	0,00
3113	Einzahlungen aus Gebühren	0,00	0,00	0,00
3114	Einzahlungen aus Leistungen	0,00	0,00	0,00
3115	Einzahlungen aus Besitz und wirtschaftlicher Tätigkeit	0,00	0,00	0,00
3116	Einzahlungen aus Veräußerung von geringwertigen Wirtschaftsgütern (GWG) und sonstige Einzahlungen	0,00	0,00	0,00
312	Einzahlungen aus Transfers (ohne Kapitaltransfers)	0,00	0,00	0,00
3121	Transferzahlungen von Trägern des öffentlichen Rechts	0,00	0,00	0,00
3122	Transferzahlungen von Beteiligungen	0,00	0,00	0,00
3123	Transferzahlungen von Unternehmen (inkl. Finanzunternehmen)	0,00	0,00	0,00
3124	Transferzahlungen von Haushalte und Organisationen ohne Erwerbscharakter	0,00	0,00	0,00
3125	Transferzahlungen vom Ausland	0,00	0,00	0,00
3126	Investitions- und Tilgungszuschüsse zwischen Unternehmungen und Betrieben der Gebietskörperschaft und der Gebietskörperschaft	0,00	0,00	0,00
313	Einzahlungen aus Finanzerträgen	0,00	0,00	0,00
3131	Einzahlungen aus Zinserträgen	0,00	0,00	0,00
3133	Einzahlungen aus Gewinnentnahmen von marktbestimmten Betrieben	0,00	0,00	0,00
3134	Sonstige Einzahlungen aus Finanzerträgen	0,00	0,00	0,00
3135	Einzahlungen aus Dividenden/Gewinnausschüttungen	0,00	0,00	0,00
31	Summe Einzahlungen operative Gebarung	0,00	0,00	0,00
321	Auszahlungen aus Personalaufwand	0,00	0,00	0,00
3211	Auszahlungen für Personalaufwand Bezüge, Nebengebühren, und Mehrleistungsvergütungen)	0,00	0,00	0,00
3212	Auszahlungen für gesetzliche und freiwillige Sozialaufwendungen	0,00	0,00	0,00
3213	Auszahlungen aus sonstigem Personalaufwand	0,00	0,00	0,00
322	Auszahlungen aus Sachaufwand (ohne Transferaufwand)	7.029,52	11.500,00	-4.470,48
3221	Auszahlungen für Gebrauchs- und Verbrauchsgüter, Handelswaren	0,00	0,00	0,00
3222	Auszahlungen für Verwaltungs- und Betriebsaufwand	0,00	0,00	0,00
3223	Auszahlungen für Leasing- und Mietaufwand	0,00	0,00	0,00
3224	Auszahlungen für Instandhaltung	0,00	0,00	0,00
3225	Sonstige Auszahlungen aus Sachaufwand	7.029,52	11.500,00	-4.470,48
323	Auszahlungen aus Transfers (ohne Kapitaltransfers)	185.740,49	174.500,00	11.240,49
3231	Transferzahlungen an Träger des öffentlichen Rechts	184.045,97	171.000,00	13.045,97
3232	Transferzahlungen an Beteiligungen	0,00	0,00	0,00
3233	Transferzahlungen an Unternehmen (inkl. Finanzunternehmen)	0,00	0,00	0,00

Soziale Wohlfahrt und Wohnbauförderung (Gruppe 4)

MVAG	Mittelverwendungs- und aufbringungsgruppen (1. und 2. Ebene)	RA 2021	VA 2021	RA - VA
3234	Transferzahlungen an Haushalte und Organisationen ohne Erwerbscharakter	1.694,52	3.500,00	-1.805,48
3235	Transferzahlungen an das Ausland	0,00	0,00	0,00
3236	Investitions- und Tilgungszuschüsse zwischen Unternehmungen und Betrieben der Gebietskörperschaft und der Gebietskörperschaft	0,00	0,00	0,00
324	Auszahlungen aus Finanzaufwand	0,00	0,00	0,00
3241	Auszahlungen für Zinsaufwand, für Finanzierungsleasing, für Forderungskauf, für Finanzschulden und derivative Finanzinstrumente m	0,00	0,00	0,00
3242	Auszahlungen für Zinsen aus derivativen Finanzinstrumenten ohne Grundgeschäft	0,00	0,00	0,00
3243	Auszahlung aus Gewinnentnahmen von marktbestimmten Betrieben	0,00	0,00	0,00
3244	Sonstige Auszahlungen aus Finanzaufwendungen	0,00	0,00	0,00
32	Summe Auszahlungen operative Gebarung	192.770,01	186.000,00	6.770,01
SA1	Saldo (1) Geldfluss aus der Operativen Gebarung (31 – 32)	-192.770,01	-186.000,00	-6.770,01
331	Einzahlungen aus der Investitionstätigkeit	0,00	0,00	0,00
3311	Einzahlungen aus der Veräußerung von immateriellem Vermögen	0,00	0,00	0,00
3312	Einzahlungen aus der Veräußerung von Grundstücken und Grundstückseinrichtungen	0,00	0,00	0,00
3313	Einzahlungen aus der Veräußerung von Gebäuden und Bauten	0,00	0,00	0,00
3314	Einzahlungen aus der Veräußerung von technischen Anlagen, Fahrzeuge und Maschinen	0,00	0,00	0,00
3315	Einzahlungen aus der Veräußerung von Amts-, Betriebs- und Geschäftsausstattung	0,00	0,00	0,00
3316	Einzahlungen aus der Veräußerung von Kulturgütern	0,00	0,00	0,00
3317	Einzahlungen aus der Veräußerung von Beteiligungen	0,00	0,00	0,00
332	Einzahlungen aus der Rückzahlung von Darlehen sowie gewährten Vorschüssen	0,00	0,00	0,00
3321	Einzahlungen aus Darlehen an Träger des öffentlichen Rechts	0,00	0,00	0,00
3322	Einzahlungen aus Darlehen an Beteiligungen	0,00	0,00	0,00
3323	Einzahlungen aus Darlehen an Unternehmen und Haushalte	0,00	0,00	0,00
3325	Einzahlungen aus Vorschüssen und Anzahlungen	0,00	0,00	0,00
333	Einzahlungen aus Kapitaltransfers	0,00	0,00	0,00
3331	Kapitaltransferzahlungen von Trägern des öffentlichen Rechts	0,00	0,00	0,00
3332	Kapitaltransferzahlungen von Beteiligungen	0,00	0,00	0,00
3333	Kapitaltransferzahlungen von Unternehmen	0,00	0,00	0,00
3334	Kapitaltransferzahlungen von Haushalten und Organisationen ohne Erwerbscharakter	0,00	0,00	0,00
3335	Kapitaltransferzahlungen vom Ausland	0,00	0,00	0,00
33	Summe Einzahlungen investive Gebarung	0,00	0,00	0,00
341	Auszahlungen aus der Investitionstätigkeit	0,00	0,00	0,00
3411	Auszahlungen für den Erwerb von immateriellem Vermögen	0,00	0,00	0,00
3412	Auszahlungen für den Erwerb von Grundstücken und Grundstückseinrichtungen	0,00	0,00	0,00

Soziale Wohlfahrt und Wohnbauförderung (Gruppe 4)

MVAG	Mittelverwendungs- und aufbringungsgruppen (1. und 2. Ebene)	RA 2021	VA 2021	RA - VA
3413	Auszahlungen für den Erwerb von Gebäuden und Bauten	0,00	0,00	0,00
3414	Auszahlungen für den Erwerb von technischen Anlagen, Fahrzeuge und Maschinen	0,00	0,00	0,00
3415	Auszahlungen für den Erwerb von Amts-, Betriebs- und Geschäftsausstattung	0,00	0,00	0,00
3416	Auszahlungen für den Erwerb von Kulturgütern	0,00	0,00	0,00
3417	Auszahlungen für den Erwerb von Beteiligungen	0,00	0,00	0,00
342	Auszahlungen von gewährten Darlehen sowie gewährten Vorschüssen	0,00	0,00	0,00
3421	Auszahlung von Darlehen an Träger des öffentlichen Rechts	0,00	0,00	0,00
3422	Auszahlung von Darlehen an Beteiligungen	0,00	0,00	0,00
3423	Auszahlung von Darlehen an Unternehmen und Haushalte	0,00	0,00	0,00
3425	Auszahlungen von Vorschüssen und Anzahlungen	0,00	0,00	0,00
343	Auszahlungen aus Kapitaltransfers	0,00	0,00	0,00
3431	Kapitaltransferzahlungen an Träger des öffentlichen Rechts	0,00	0,00	0,00
3432	Kapitaltransferzahlungen an Beteiligungen	0,00	0,00	0,00
3433	Kapitaltransferzahlungen an Unternehmen (Finanzunternehmen)	0,00	0,00	0,00
3434	Kapitaltransferzahlungen an Haushalte und Organisationen ohne Erwerbscharakter	0,00	0,00	0,00
3435	Kapitaltransferzahlungen an das Ausland	0,00	0,00	0,00
34	Summe Auszahlungen investive Gebarung	0,00	0,00	0,00
SA2	Saldo (2) Geldfluss aus der Investiven Gebarung (33 – 34)	0,00	0,00	0,00
SA3	Saldo (3) Nettofinanzierungssaldo (Saldo 1 + Saldo 2)	-192.770,01	-186.000,00	-6.770,01
351	Einzahlungen aus der Aufnahme von Finanzschulden	0,00	0,00	0,00
3511	Einzahlungen aus empfangenen Darlehen von öffentlichen Körperschaften und Rechtsträgern	0,00	0,00	0,00
3512	Einzahlungen aus empfangenen Darlehen von Beteiligungen	0,00	0,00	0,00
3513	Einzahlungen aus empfangenen Darlehen von Unternehmen und privaten Haushalten	0,00	0,00	0,00
3514	Einzahlungen aus Finanzschulden (Finanzunternehmen)	0,00	0,00	0,00
353	Einzahlungen infolge eines Kapitaltausch bei derivativen Finanzinstrumenten mit Grundgeschäft	0,00	0,00	0,00
3530	Einzahlungen infolge eines Kapitaltausch bei derivativen Finanzinstrumenten mit Grundgeschäft	0,00	0,00	0,00
355	Einzahlungen aus dem Abgang von Finanzinstrumenten	0,00	0,00	0,00
3550	Einzahlungen aus dem Abgang von Finanzinstrumenten	0,00	0,00	0,00
35	Summe Einzahlungen aus der Finanzierungstätigkeit	0,00	0,00	0,00
361	Auszahlungen aus der Tilgung von Finanzschulden	0,00	0,00	0,00
3611	Auszahlungen aus empfangenen Darlehen von öffentlichen Körperschaften und Rechtsträgern	0,00	0,00	0,00

Soziale Wohlfahrt und Wohnbauförderung (Gruppe 4)

MVAG	Mittelverwendungs- und aufbringungsgruppen (1. und 2. Ebene)	RA 2021	VA 2021	RA - VA
3612	Auszahlungen aus empfangenen Darlehen von Beteiligungen	0,00	0,00	0,00
3613	Auszahlungen aus empfangenen Darlehen von Unternehmen und privaten Haushalten	0,00	0,00	0,00
3614	Auszahlungen aus Finanzschulden	0,00	0,00	0,00
3615	Auszahlung aus der Rückzahlung von Leasingverbindlichkeiten	0,00	0,00	0,00
363	Auszahlungen infolge eines Kapitaltausch bei derivativen Finanzinstrumenten mit Grundgeschäft	0,00	0,00	0,00
3630	Auszahlungen infolge eines Kapitaltausch bei derivativen Finanzinstrumenten mit Grundgeschäft	0,00	0,00	0,00
365	Auszahlungen für den Erwerb von Finanzinstrumenten	0,00	0,00	0,00
3650	Auszahlungen für den Erwerb von Finanzinstrumenten	0,00	0,00	0,00
36	Summe Auszahlungen aus der Finanzierungstätigkeit	0,00	0,00	0,00
SA4	Saldo (4) Geldfluss aus der Finanzierungstätigkeit (35 – 36)	0,00	0,00	0,00
SA5	Saldo (5) Geldfluss aus der voranschlagswirksamen Gebarung (Saldo 3 + Saldo 4)	-192.770,01	-186.000,00	-6.770,01

Gesundheit (Gruppe 5)

MVAG	Mittelverwendungs- und aufbringungsgruppen (1. und 2. Ebene)	RA 2021	VA 2021	RA - VA
311	Einzahlungen aus der operativen Verwaltungstätigkeit	5.270,94	4.600,00	670,94
3111	Einzahlungen aus eigenen Abgaben	0,00	0,00	0,00
3112	Einzahlungen aus Ertragsanteilen	0,00	0,00	0,00
3113	Einzahlungen aus Gebühren	0,00	0,00	0,00
3114	Einzahlungen aus Leistungen	0,00	0,00	0,00
3115	Einzahlungen aus Besitz und wirtschaftlicher Tätigkeit	0,00	0,00	0,00
3116	Einzahlungen aus Veräußerung von geringwertigen Wirtschaftsgütern (GWG) und sonstige Einzahlungen	5.270,94	4.600,00	670,94
312	Einzahlungen aus Transfers (ohne Kapitaltransfers)	709,80	0,00	709,80
3121	Transferzahlungen von Trägern des öffentlichen Rechts	709,80	0,00	709,80
3122	Transferzahlungen von Beteiligungen	0,00	0,00	0,00
3123	Transferzahlungen von Unternehmen (inkl. Finanzunternehmen)	0,00	0,00	0,00
3124	Transferzahlungen von Haushalte und Organisationen ohne Erwerbscharakter	0,00	0,00	0,00
3125	Transferzahlungen vom Ausland	0,00	0,00	0,00
3126	Investitions- und Tilgungszuschüsse zwischen Unternehmungen und Betrieben der Gebietskörperschaft und der Gebietskörperschaft	0,00	0,00	0,00
313	Einzahlungen aus Finanzerträgen	0,00	0,00	0,00
3131	Einzahlungen aus Zinserträgen	0,00	0,00	0,00
3133	Einzahlungen aus Gewinnentnahmen von marktbestimmten Betrieben	0,00	0,00	0,00
3134	Sonstige Einzahlungen aus Finanzerträgen	0,00	0,00	0,00
3135	Einzahlungen aus Dividenden/Gewinnausschüttungen	0,00	0,00	0,00
31	Summe Einzahlungen operative Gebarung	5.980,74	4.600,00	1.380,74
321	Auszahlungen aus Personalaufwand	0,00	0,00	0,00
3211	Auszahlungen für Personalaufwand Bezüge, Nebengebühren, und Mehrleistungsvergütungen)	0,00	0,00	0,00
3212	Auszahlungen für gesetzliche und freiwillige Sozialaufwendungen	0,00	0,00	0,00
3213	Auszahlungen aus sonstigem Personalaufwand	0,00	0,00	0,00
322	Auszahlungen aus Sachaufwand (ohne Transferaufwand)	5.872,75	6.400,00	-527,25
3221	Auszahlungen für Gebrauchs- und Verbrauchsgüter, Handelswaren	912,91	0,00	912,91
3222	Auszahlungen für Verwaltungs- und Betriebsaufwand	0,00	0,00	0,00
3223	Auszahlungen für Leasing- und Mietaufwand	0,00	0,00	0,00
3224	Auszahlungen für Instandhaltung	0,00	0,00	0,00
3225	Sonstige Auszahlungen aus Sachaufwand	4.959,84	6.400,00	-1.440,16
323	Auszahlungen aus Transfers (ohne Kapitaltransfers)	282.959,34	289.500,00	-6.540,66
3231	Transferzahlungen an Träger des öffentlichen Rechts	282.959,34	279.500,00	3.459,34
3232	Transferzahlungen an Beteiligungen	0,00	0,00	0,00
3233	Transferzahlungen an Unternehmen (inkl. Finanzunternehmen)	0,00	0,00	0,00

Gesundheit (Gruppe 5)

MVAG	Mittelverwendungs- und aufbringungsgruppen (1. und 2. Ebene)	RA 2021	VA 2021	RA - VA
3234	Transferzahlungen an Haushalte und Organisationen ohne Erwerbscharakter	0,00	10.000,00	-10.000,00
3235	Transferzahlungen an das Ausland	0,00	0,00	0,00
3236	Investitions- und Tilgungszuschüsse zwischen Unternehmungen und Betrieben der Gebietskörperschaft und der Gebietskörperschaft	0,00	0,00	0,00
324	Auszahlungen aus Finanzaufwand	0,00	0,00	0,00
3241	Auszahlungen für Zinsaufwand, für Finanzierungsleasing, für Forderungskauf, für Finanzschulden und derivative Finanzinstrumente m	0,00	0,00	0,00
3242	Auszahlungen für Zinsen aus derivativen Finanzinstrumenten ohne Grundgeschäft	0,00	0,00	0,00
3243	Auszahlung aus Gewinnentnahmen von marktbestimmten Betrieben	0,00	0,00	0,00
3244	Sonstige Auszahlungen aus Finanzaufwendungen	0,00	0,00	0,00
32	Summe Auszahlungen operative Gebarung	288.832,09	295.900,00	-7.067,91
SA1	Saldo (1) Geldfluss aus der Operativen Gebarung (31 – 32)	-282.851,35	-291.300,00	8.448,65
331	Einzahlungen aus der Investitionstätigkeit	0,00	0,00	0,00
3311	Einzahlungen aus der Veräußerung von immateriellem Vermögen	0,00	0,00	0,00
3312	Einzahlungen aus der Veräußerung von Grundstücken und Grundstückseinrichtungen	0,00	0,00	0,00
3313	Einzahlungen aus der Veräußerung von Gebäuden und Bauten	0,00	0,00	0,00
3314	Einzahlungen aus der Veräußerung von technischen Anlagen, Fahrzeuge und Maschinen	0,00	0,00	0,00
3315	Einzahlungen aus der Veräußerung von Amts-, Betriebs- und Geschäftsausstattung	0,00	0,00	0,00
3316	Einzahlungen aus der Veräußerung von Kulturgütern	0,00	0,00	0,00
3317	Einzahlungen aus der Veräußerung von Beteiligungen	0,00	0,00	0,00
332	Einzahlungen aus der Rückzahlung von Darlehen sowie gewährten Vorschüssen	0,00	0,00	0,00
3321	Einzahlungen aus Darlehen an Träger des öffentlichen Rechts	0,00	0,00	0,00
3322	Einzahlungen aus Darlehen an Beteiligungen	0,00	0,00	0,00
3323	Einzahlungen aus Darlehen an Unternehmen und Haushalte	0,00	0,00	0,00
3325	Einzahlungen aus Vorschüssen und Anzahlungen	0,00	0,00	0,00
333	Einzahlungen aus Kapitaltransfers	0,00	0,00	0,00
3331	Kapitaltransferzahlungen von Trägern des öffentlichen Rechts	0,00	0,00	0,00
3332	Kapitaltransferzahlungen von Beteiligungen	0,00	0,00	0,00
3333	Kapitaltransferzahlungen von Unternehmen	0,00	0,00	0,00
3334	Kapitaltransferzahlungen von Haushalten und Organisationen ohne Erwerbscharakter	0,00	0,00	0,00
3335	Kapitaltransferzahlungen vom Ausland	0,00	0,00	0,00
33	Summe Einzahlungen investive Gebarung	0,00	0,00	0,00
341	Auszahlungen aus der Investitionstätigkeit	0,00	0,00	0,00
3411	Auszahlungen für den Erwerb von immateriellem Vermögen	0,00	0,00	0,00
3412	Auszahlungen für den Erwerb von Grundstücken und Grundstückseinrichtungen	0,00	0,00	0,00

Gesundheit (Gruppe 5)

MVAG	Mittelverwendungs- und aufbringungsgruppen (1. und 2. Ebene)	RA 2021	VA 2021	RA - VA
3413	Auszahlungen für den Erwerb von Gebäuden und Bauten	0,00	0,00	0,00
3414	Auszahlungen für den Erwerb von technischen Anlagen, Fahrzeuge und Maschinen	0,00	0,00	0,00
3415	Auszahlungen für den Erwerb von Amts-, Betriebs- und Geschäftsausstattung	0,00	0,00	0,00
3416	Auszahlungen für den Erwerb von Kulturgütern	0,00	0,00	0,00
3417	Auszahlungen für den Erwerb von Beteiligungen	0,00	0,00	0,00
342	Auszahlungen von gewährten Darlehen sowie gewährten Vorschüssen	0,00	0,00	0,00
3421	Auszahlung von Darlehen an Träger des öffentlichen Rechts	0,00	0,00	0,00
3422	Auszahlung von Darlehen an Beteiligungen	0,00	0,00	0,00
3423	Auszahlung von Darlehen an Unternehmen und Haushalte	0,00	0,00	0,00
3425	Auszahlungen von Vorschüssen und Anzahlungen	0,00	0,00	0,00
343	Auszahlungen aus Kapitaltransfers	0,00	1.100,00	-1.100,00
3431	Kapitaltransferzahlungen an Träger des öffentlichen Rechts	0,00	0,00	0,00
3432	Kapitaltransferzahlungen an Beteiligungen	0,00	0,00	0,00
3433	Kapitaltransferzahlungen an Unternehmen (Finanzunternehmen)	0,00	0,00	0,00
3434	Kapitaltransferzahlungen an Haushalte und Organisationen ohne Erwerbscharakter	0,00	1.100,00	-1.100,00
3435	Kapitaltransferzahlungen an das Ausland	0,00	0,00	0,00
34	Summe Auszahlungen investive Gebarung	0,00	1.100,00	-1.100,00
SA2	Saldo (2) Geldfluss aus der Investiven Gebarung (33 – 34)	0,00	-1.100,00	1.100,00
SA3	Saldo (3) Nettofinanzierungssaldo (Saldo 1 + Saldo 2)	-282.851,35	-292.400,00	9.548,65
351	Einzahlungen aus der Aufnahme von Finanzschulden	0,00	0,00	0,00
3511	Einzahlungen aus empfangenen Darlehen von öffentlichen Körperschaften und Rechtsträgern	0,00	0,00	0,00
3512	Einzahlungen aus empfangenen Darlehen von Beteiligungen	0,00	0,00	0,00
3513	Einzahlungen aus empfangenen Darlehen von Unternehmen und privaten Haushalten	0,00	0,00	0,00
3514	Einzahlungen aus Finanzschulden (Finanzunternehmen)	0,00	0,00	0,00
353	Einzahlungen infolge eines Kapitaltausch bei derivativen Finanzinstrumenten mit Grundgeschäft	0,00	0,00	0,00
3530	Einzahlungen infolge eines Kapitaltausch bei derivativen Finanzinstrumenten mit Grundgeschäft	0,00	0,00	0,00
355	Einzahlungen aus dem Abgang von Finanzinstrumenten	0,00	0,00	0,00
3550	Einzahlungen aus dem Abgang von Finanzinstrumenten	0,00	0,00	0,00
35	Summe Einzahlungen aus der Finanzierungstätigkeit	0,00	0,00	0,00
361	Auszahlungen aus der Tilgung von Finanzschulden	0,00	0,00	0,00
3611	Auszahlungen aus empfangenen Darlehen von öffentlichen Körperschaften und Rechtsträgern	0,00	0,00	0,00

Gesundheit (Gruppe 5)

MVAG	Mittelverwendungs- und aufbringungsgruppen (1. und 2. Ebene)	RA 2021	VA 2021	RA - VA
3612	Auszahlungen aus empfangenen Darlehen von Beteiligungen	0,00	0,00	0,00
3613	Auszahlungen aus empfangenen Darlehen von Unternehmen und privaten Haushalten	0,00	0,00	0,00
3614	Auszahlungen aus Finanzschulden	0,00	0,00	0,00
3615	Auszahlung aus der Rückzahlung von Leasingverbindlichkeiten	0,00	0,00	0,00
363	Auszahlungen infolge eines Kapitaltausch bei derivativen Finanzinstrumenten mit Grundgeschäft	0,00	0,00	0,00
3630	Auszahlungen infolge eines Kapitaltausch bei derivativen Finanzinstrumenten mit Grundgeschäft	0,00	0,00	0,00
365	Auszahlungen für den Erwerb von Finanzinstrumenten	0,00	0,00	0,00
3650	Auszahlungen für den Erwerb von Finanzinstrumenten	0,00	0,00	0,00
36	Summe Auszahlungen aus der Finanzierungstätigkeit	0,00	0,00	0,00
SA4	Saldo (4) Geldfluss aus der Finanzierungstätigkeit (35 – 36)	0,00	0,00	0,00
SA5	Saldo (5) Geldfluss aus der voranschlagswirksamen Gebarung (Saldo 3 + Saldo 4)	-282.851,35	-292.400,00	9.548,65

Straßen- und Wasserbau, Verkehr (Gruppe 6)

MVAG	Mittelverwendungs- und aufbringungsgruppen (1. und 2. Ebene)	RA 2021	VA 2021	RA - VA
311	Einzahlungen aus der operativen Verwaltungstätigkeit	36.000,00	100.000,00	-64.000,00
3111	Einzahlungen aus eigenen Abgaben	0,00	0,00	0,00
3112	Einzahlungen aus Ertragsanteilen	0,00	0,00	0,00
3113	Einzahlungen aus Gebühren	0,00	0,00	0,00
3114	Einzahlungen aus Leistungen	0,00	0,00	0,00
3115	Einzahlungen aus Besitz und wirtschaftlicher Tätigkeit	0,00	0,00	0,00
3116	Einzahlungen aus Veräußerung von geringwertigen Wirtschaftsgütern (GWG) und sonstige Einzahlungen	36.000,00	100.000,00	-64.000,00
312	Einzahlungen aus Transfers (ohne Kapitaltransfers)	100.320,00	100.300,00	20,00
3121	Transferzahlungen von Trägern des öffentlichen Rechts	100.000,00	100.000,00	0,00
3122	Transferzahlungen von Beteiligungen	0,00	0,00	0,00
3123	Transferzahlungen von Unternehmen (inkl. Finanzunternehmen)	0,00	0,00	0,00
3124	Transferzahlungen von Haushalte und Organisationen ohne Erwerbscharakter	320,00	300,00	20,00
3125	Transferzahlungen vom Ausland	0,00	0,00	0,00
3126	Investitions- und Tilgungszuschüsse zwischen Unternehmungen und Betrieben der Gebietskörperschaft und der Gebietskörperschaft	0,00	0,00	0,00
313	Einzahlungen aus Finanzerträgen	0,00	0,00	0,00
3131	Einzahlungen aus Zinserträgen	0,00	0,00	0,00
3133	Einzahlungen aus Gewinnentnahmen von marktbestimmten Betrieben	0,00	0,00	0,00
3134	Sonstige Einzahlungen aus Finanzerträgen	0,00	0,00	0,00
3135	Einzahlungen aus Dividenden/Gewinnausschüttungen	0,00	0,00	0,00
31	Summe Einzahlungen operative Gebarung	136.320,00	200.300,00	-63.980,00
321	Auszahlungen aus Personalaufwand	0,00	0,00	0,00
3211	Auszahlungen für Personalaufwand Bezüge, Nebengebühren, und Mehrleistungsvergütungen)	0,00	0,00	0,00
3212	Auszahlungen für gesetzliche und freiwillige Sozialaufwendungen	0,00	0,00	0,00
3213	Auszahlungen aus sonstigem Personalaufwand	0,00	0,00	0,00
322	Auszahlungen aus Sachaufwand (ohne Transferaufwand)	2.778,61	15.000,00	-12.221,39
3221	Auszahlungen für Gebrauchs- und Verbrauchsgüter, Handelswaren	2.719,21	5.000,00	-2.280,79
3222	Auszahlungen für Verwaltungs- und Betriebsaufwand	0,00	0,00	0,00
3223	Auszahlungen für Leasing- und Mietaufwand	0,00	0,00	0,00
3224	Auszahlungen für Instandhaltung	59,40	10.000,00	-9.940,60
3225	Sonstige Auszahlungen aus Sachaufwand	0,00	0,00	0,00
323	Auszahlungen aus Transfers (ohne Kapitaltransfers)	13.534,17	14.000,00	-465,83
3231	Transferzahlungen an Träger des öffentlichen Rechts	13.534,17	14.000,00	-465,83
3232	Transferzahlungen an Beteiligungen	0,00	0,00	0,00
3233	Transferzahlungen an Unternehmen (inkl. Finanzunternehmen)	0,00	0,00	0,00

Straßen- und Wasserbau, Verkehr (Gruppe 6)

MVAG	Mittelverwendungs- und aufbringungsgruppen (1. und 2. Ebene)	RA 2021	VA 2021	RA - VA
3234	Transferzahlungen an Haushalte und Organisationen ohne Erwerbscharakter	0,00	0,00	0,00
3235	Transferzahlungen an das Ausland	0,00	0,00	0,00
3236	Investitions- und Tilgungszuschüsse zwischen Unternehmungen und Betrieben der Gebietskörperschaft und der Gebietskörperschaft	0,00	0,00	0,00
324	Auszahlungen aus Finanzaufwand	0,00	0,00	0,00
3241	Auszahlungen für Zinsaufwand, für Finanzierungsleasing, für Forderungskauf, für Finanzschulden und derivative Finanzinstrumente m	0,00	0,00	0,00
3242	Auszahlungen für Zinsen aus derivativen Finanzinstrumenten ohne Grundgeschäft	0,00	0,00	0,00
3243	Auszahlung aus Gewinnentnahmen von marktbestimmten Betrieben	0,00	0,00	0,00
3244	Sonstige Auszahlungen aus Finanzaufwendungen	0,00	0,00	0,00
32	Summe Auszahlungen operative Gebarung	16.312,78	29.000,00	-12.687,22
SA1	Saldo (1) Geldfluss aus der Operativen Gebarung (31 – 32)	120.007,22	171.300,00	-51.292,78
331	Einzahlungen aus der Investitionstätigkeit	0,00	0,00	0,00
3311	Einzahlungen aus der Veräußerung von immateriellem Vermögen	0,00	0,00	0,00
3312	Einzahlungen aus der Veräußerung von Grundstücken und Grundstückseinrichtungen	0,00	0,00	0,00
3313	Einzahlungen aus der Veräußerung von Gebäuden und Bauten	0,00	0,00	0,00
3314	Einzahlungen aus der Veräußerung von technischen Anlagen, Fahrzeuge und Maschinen	0,00	0,00	0,00
3315	Einzahlungen aus der Veräußerung von Amts-, Betriebs- und Geschäftsausstattung	0,00	0,00	0,00
3316	Einzahlungen aus der Veräußerung von Kulturgütern	0,00	0,00	0,00
3317	Einzahlungen aus der Veräußerung von Beteiligungen	0,00	0,00	0,00
332	Einzahlungen aus der Rückzahlung von Darlehen sowie gewährten Vorschüssen	0,00	0,00	0,00
3321	Einzahlungen aus Darlehen an Träger des öffentlichen Rechts	0,00	0,00	0,00
3322	Einzahlungen aus Darlehen an Beteiligungen	0,00	0,00	0,00
3323	Einzahlungen aus Darlehen an Unternehmen und Haushalte	0,00	0,00	0,00
3325	Einzahlungen aus Vorschüssen und Anzahlungen	0,00	0,00	0,00
333	Einzahlungen aus Kapitaltransfers	35.568,03	0,00	35.568,03
3331	Kapitaltransferzahlungen von Trägern des öffentlichen Rechts	35.568,03	0,00	35.568,03
3332	Kapitaltransferzahlungen von Beteiligungen	0,00	0,00	0,00
3333	Kapitaltransferzahlungen von Unternehmen	0,00	0,00	0,00
3334	Kapitaltransferzahlungen von Haushalten und Organisationen ohne Erwerbscharakter	0,00	0,00	0,00
3335	Kapitaltransferzahlungen vom Ausland	0,00	0,00	0,00
33	Summe Einzahlungen investive Gebarung	35.568,03	0,00	35.568,03
341	Auszahlungen aus der Investitionstätigkeit	124.634,44	205.000,00	-80.365,56
3411	Auszahlungen für den Erwerb von immateriellem Vermögen	0,00	0,00	0,00
3412	Auszahlungen für den Erwerb von Grundstücken und Grundstückseinrichtungen	118.361,53	205.000,00	-86.638,47

Straßen- und Wasserbau, Verkehr (Gruppe 6)

MVAG	Mittelverwendungs- und aufbringungsgruppen (1. und 2. Ebene)	RA 2021	VA 2021	RA - VA
3413	Auszahlungen für den Erwerb von Gebäuden und Bauten	6.272,91	0,00	6.272,91
3414	Auszahlungen für den Erwerb von technischen Anlagen, Fahrzeuge und Maschinen	0,00	0,00	0,00
3415	Auszahlungen für den Erwerb von Amts-, Betriebs- und Geschäftsausstattung	0,00	0,00	0,00
3416	Auszahlungen für den Erwerb von Kulturgütern	0,00	0,00	0,00
3417	Auszahlungen für den Erwerb von Beteiligungen	0,00	0,00	0,00
342	Auszahlungen von gewährten Darlehen sowie gewährten Vorschüssen	0,00	0,00	0,00
3421	Auszahlung von Darlehen an Träger des öffentlichen Rechts	0,00	0,00	0,00
3422	Auszahlung von Darlehen an Beteiligungen	0,00	0,00	0,00
3423	Auszahlung von Darlehen an Unternehmen und Haushalte	0,00	0,00	0,00
3425	Auszahlungen von Vorschüssen und Anzahlungen	0,00	0,00	0,00
343	Auszahlungen aus Kapitaltransfers	0,00	0,00	0,00
3431	Kapitaltransferzahlungen an Träger des öffentlichen Rechts	0,00	0,00	0,00
3432	Kapitaltransferzahlungen an Beteiligungen	0,00	0,00	0,00
3433	Kapitaltransferzahlungen an Unternehmen (Finanzunternehmen)	0,00	0,00	0,00
3434	Kapitaltransferzahlungen an Haushalte und Organisationen ohne Erwerbscharakter	0,00	0,00	0,00
3435	Kapitaltransferzahlungen an das Ausland	0,00	0,00	0,00
34	Summe Auszahlungen investive Gebarung	124.634,44	205.000,00	-80.365,56
SA2	Saldo (2) Geldfluss aus der Investiven Gebarung (33 – 34)	-89.066,41	-205.000,00	115.933,59
SA3	Saldo (3) Nettofinanzierungssaldo (Saldo 1 + Saldo 2)	30.940,81	-33.700,00	64.640,81
351	Einzahlungen aus der Aufnahme von Finanzschulden	0,00	0,00	0,00
3511	Einzahlungen aus empfangenen Darlehen von öffentlichen Körperschaften und Rechtsträgern	0,00	0,00	0,00
3512	Einzahlungen aus empfangenen Darlehen von Beteiligungen	0,00	0,00	0,00
3513	Einzahlungen aus empfangenen Darlehen von Unternehmen und privaten Haushalten	0,00	0,00	0,00
3514	Einzahlungen aus Finanzschulden (Finanzunternehmen)	0,00	0,00	0,00
353	Einzahlungen infolge eines Kapitaltausch bei derivativen Finanzinstrumenten mit Grundgeschäft	0,00	0,00	0,00
3530	Einzahlungen infolge eines Kapitaltausch bei derivativen Finanzinstrumenten mit Grundgeschäft	0,00	0,00	0,00
355	Einzahlungen aus dem Abgang von Finanzinstrumenten	0,00	0,00	0,00
3550	Einzahlungen aus dem Abgang von Finanzinstrumenten	0,00	0,00	0,00
35	Summe Einzahlungen aus der Finanzierungstätigkeit	0,00	0,00	0,00
361	Auszahlungen aus der Tilgung von Finanzschulden	0,00	0,00	0,00
3611	Auszahlungen aus empfangenen Darlehen von öffentlichen Körperschaften und Rechtsträgern	0,00	0,00	0,00

Straßen- und Wasserbau, Verkehr (Gruppe 6)

MVAG	Mittelverwendungs- und aufbringungsgruppen (1. und 2. Ebene)	RA 2021	VA 2021	RA - VA
3612	Auszahlungen aus empfangenen Darlehen von Beteiligungen	0,00	0,00	0,00
3613	Auszahlungen aus empfangenen Darlehen von Unternehmen und privaten Haushalten	0,00	0,00	0,00
3614	Auszahlungen aus Finanzschulden	0,00	0,00	0,00
3615	Auszahlung aus der Rückzahlung von Leasingverbindlichkeiten	0,00	0,00	0,00
363	Auszahlungen infolge eines Kapitaltausch bei derivativen Finanzinstrumenten mit Grundgeschäft	0,00	0,00	0,00
3630	Auszahlungen infolge eines Kapitaltausch bei derivativen Finanzinstrumenten mit Grundgeschäft	0,00	0,00	0,00
365	Auszahlungen für den Erwerb von Finanzinstrumenten	0,00	0,00	0,00
3650	Auszahlungen für den Erwerb von Finanzinstrumenten	0,00	0,00	0,00
36	Summe Auszahlungen aus der Finanzierungstätigkeit	0,00	0,00	0,00
SA4	Saldo (4) Geldfluss aus der Finanzierungstätigkeit (35 – 36)	0,00	0,00	0,00
SA5	Saldo (5) Geldfluss aus der voranschlagswirksamen Gebarung (Saldo 3 + Saldo 4)	30.940,81	-33.700,00	64.640,81

Wirtschaftsförderung (Gruppe 7)

MVAG	Mittelverwendungs- und aufbringungsgruppen (1. und 2. Ebene)	RA 2021	VA 2021	RA - VA
311	Einzahlungen aus der operativen Verwaltungstätigkeit	8.224,48	44.900,00	-36.675,52
3111	Einzahlungen aus eigenen Abgaben	0,00	0,00	0,00
3112	Einzahlungen aus Ertragsanteilen	0,00	0,00	0,00
3113	Einzahlungen aus Gebühren	896,58	900,00	-3,42
3114	Einzahlungen aus Leistungen	0,00	0,00	0,00
3115	Einzahlungen aus Besitz und wirtschaftlicher Tätigkeit	0,00	0,00	0,00
3116	Einzahlungen aus Veräußerung von geringwertigen Wirtschaftsgütern (GWG) und sonstige Einzahlungen	7.327,90	44.000,00	-36.672,10
312	Einzahlungen aus Transfers (ohne Kapitaltransfers)	2.000,00	2.000,00	0,00
3121	Transferzahlungen von Trägern des öffentlichen Rechts	2.000,00	2.000,00	0,00
3122	Transferzahlungen von Beteiligungen	0,00	0,00	0,00
3123	Transferzahlungen von Unternehmen (inkl. Finanzunternehmen)	0,00	0,00	0,00
3124	Transferzahlungen von Haushalte und Organisationen ohne Erwerbscharakter	0,00	0,00	0,00
3125	Transferzahlungen vom Ausland	0,00	0,00	0,00
3126	Investitions- und Tilgungszuschüsse zwischen Unternehmungen und Betrieben der Gebietskörperschaft und der Gebietskörperschaft	0,00	0,00	0,00
313	Einzahlungen aus Finanzerträgen	0,00	0,00	0,00
3131	Einzahlungen aus Zinserträgen	0,00	0,00	0,00
3133	Einzahlungen aus Gewinnentnahmen von marktbestimmten Betrieben	0,00	0,00	0,00
3134	Sonstige Einzahlungen aus Finanzerträgen	0,00	0,00	0,00
3135	Einzahlungen aus Dividenden/Gewinnausschüttungen	0,00	0,00	0,00
31	Summe Einzahlungen operative Gebarung	10.224,48	46.900,00	-36.675,52
321	Auszahlungen aus Personalaufwand	0,00	0,00	0,00
3211	Auszahlungen für Personalaufwand Bezüge, Nebengebühren, und Mehrleistungsvergütungen)	0,00	0,00	0,00
3212	Auszahlungen für gesetzliche und freiwillige Sozialaufwendungen	0,00	0,00	0,00
3213	Auszahlungen aus sonstigem Personalaufwand	0,00	0,00	0,00
322	Auszahlungen aus Sachaufwand (ohne Transferaufwand)	10.097,98	7.500,00	2.597,98
3221	Auszahlungen für Gebrauchs- und Verbrauchsgüter, Handelswaren	0,00	0,00	0,00
3222	Auszahlungen für Verwaltungs- und Betriebsaufwand	528,62	800,00	-271,38
3223	Auszahlungen für Leasing- und Mietaufwand	0,00	0,00	0,00
3224	Auszahlungen für Instandhaltung	4.334,26	6.700,00	-2.365,74
3225	Sonstige Auszahlungen aus Sachaufwand	5.235,10	0,00	5.235,10
323	Auszahlungen aus Transfers (ohne Kapitaltransfers)	3.000,00	3.000,00	0,00
3231	Transferzahlungen an Träger des öffentlichen Rechts	0,00	0,00	0,00
3232	Transferzahlungen an Beteiligungen	0,00	0,00	0,00
3233	Transferzahlungen an Unternehmen (inkl. Finanzunternehmen)	3.000,00	3.000,00	0,00

Wirtschaftsförderung (Gruppe 7)

MVAG	Mittelverwendungs- und aufbringungsgruppen (1. und 2. Ebene)	RA 2021	VA 2021	RA - VA
3234	Transferzahlungen an Haushalte und Organisationen ohne Erwerbscharakter	0,00	0,00	0,00
3235	Transferzahlungen an das Ausland	0,00	0,00	0,00
3236	Investitions- und Tilgungszuschüsse zwischen Unternehmungen und Betrieben der Gebietskörperschaft und der Gebietskörperschaft	0,00	0,00	0,00
324	Auszahlungen aus Finanzaufwand	0,00	0,00	0,00
3241	Auszahlungen für Zinsaufwand, für Finanzierungsleasing, für Forderungskauf, für Finanzschulden und derivative Finanzinstrumente m	0,00	0,00	0,00
3242	Auszahlungen für Zinsen aus derivativen Finanzinstrumenten ohne Grundgeschäft	0,00	0,00	0,00
3243	Auszahlung aus Gewinnentnahmen von marktbestimmten Betrieben	0,00	0,00	0,00
3244	Sonstige Auszahlungen aus Finanzaufwendungen	0,00	0,00	0,00
32	Summe Auszahlungen operative Gebarung	13.097,98	10.500,00	2.597,98
SA1	Saldo (1) Geldfluss aus der Operativen Gebarung (31 – 32)	-2.873,50	36.400,00	-39.273,50
331	Einzahlungen aus der Investitionstätigkeit	0,00	0,00	0,00
3311	Einzahlungen aus der Veräußerung von immateriellem Vermögen	0,00	0,00	0,00
3312	Einzahlungen aus der Veräußerung von Grundstücken und Grundstückseinrichtungen	0,00	0,00	0,00
3313	Einzahlungen aus der Veräußerung von Gebäuden und Bauten	0,00	0,00	0,00
3314	Einzahlungen aus der Veräußerung von technischen Anlagen, Fahrzeuge und Maschinen	0,00	0,00	0,00
3315	Einzahlungen aus der Veräußerung von Amts-, Betriebs- und Geschäftsausstattung	0,00	0,00	0,00
3316	Einzahlungen aus der Veräußerung von Kulturgütern	0,00	0,00	0,00
3317	Einzahlungen aus der Veräußerung von Beteiligungen	0,00	0,00	0,00
332	Einzahlungen aus der Rückzahlung von Darlehen sowie gewährten Vorschüssen	0,00	0,00	0,00
3321	Einzahlungen aus Darlehen an Träger des öffentlichen Rechts	0,00	0,00	0,00
3322	Einzahlungen aus Darlehen an Beteiligungen	0,00	0,00	0,00
3323	Einzahlungen aus Darlehen an Unternehmen und Haushalte	0,00	0,00	0,00
3325	Einzahlungen aus Vorschüssen und Anzahlungen	0,00	0,00	0,00
333	Einzahlungen aus Kapitaltransfers	2.000,00	40.000,00	-38.000,00
3331	Kapitaltransferzahlungen von Trägern des öffentlichen Rechts	2.000,00	40.000,00	-38.000,00
3332	Kapitaltransferzahlungen von Beteiligungen	0,00	0,00	0,00
3333	Kapitaltransferzahlungen von Unternehmen	0,00	0,00	0,00
3334	Kapitaltransferzahlungen von Haushalten und Organisationen ohne Erwerbscharakter	0,00	0,00	0,00
3335	Kapitaltransferzahlungen vom Ausland	0,00	0,00	0,00
33	Summe Einzahlungen investive Gebarung	2.000,00	40.000,00	-38.000,00
341	Auszahlungen aus der Investitionstätigkeit	38.889,20	86.000,00	-47.110,80
3411	Auszahlungen für den Erwerb von immateriellem Vermögen	0,00	0,00	0,00
3412	Auszahlungen für den Erwerb von Grundstücken und Grundstückseinrichtungen	38.889,20	86.000,00	-47.110,80

Wirtschaftsförderung (Gruppe 7)

MVAG	Mittelverwendungs- und aufbringungsgruppen (1. und 2. Ebene)	RA 2021	VA 2021	RA - VA
3413	Auszahlungen für den Erwerb von Gebäuden und Bauten	0,00	0,00	0,00
3414	Auszahlungen für den Erwerb von technischen Anlagen, Fahrzeuge und Maschinen	0,00	0,00	0,00
3415	Auszahlungen für den Erwerb von Amts-, Betriebs- und Geschäftsausstattung	0,00	0,00	0,00
3416	Auszahlungen für den Erwerb von Kulturgütern	0,00	0,00	0,00
3417	Auszahlungen für den Erwerb von Beteiligungen	0,00	0,00	0,00
342	Auszahlungen von gewährten Darlehen sowie gewährten Vorschüssen	0,00	0,00	0,00
3421	Auszahlung von Darlehen an Träger des öffentlichen Rechts	0,00	0,00	0,00
3422	Auszahlung von Darlehen an Beteiligungen	0,00	0,00	0,00
3423	Auszahlung von Darlehen an Unternehmen und Haushalte	0,00	0,00	0,00
3425	Auszahlungen von Vorschüssen und Anzahlungen	0,00	0,00	0,00
343	Auszahlungen aus Kapitaltransfers	0,00	0,00	0,00
3431	Kapitaltransferzahlungen an Träger des öffentlichen Rechts	0,00	0,00	0,00
3432	Kapitaltransferzahlungen an Beteiligungen	0,00	0,00	0,00
3433	Kapitaltransferzahlungen an Unternehmen (Finanzunternehmen)	0,00	0,00	0,00
3434	Kapitaltransferzahlungen an Haushalte und Organisationen ohne Erwerbscharakter	0,00	0,00	0,00
3435	Kapitaltransferzahlungen an das Ausland	0,00	0,00	0,00
34	Summe Auszahlungen investive Gebarung	38.889,20	86.000,00	-47.110,80
SA2	Saldo (2) Geldfluss aus der Investiven Gebarung (33 – 34)	-36.889,20	-46.000,00	9.110,80
SA3	Saldo (3) Nettofinanzierungssaldo (Saldo 1 + Saldo 2)	-39.762,70	-9.600,00	-30.162,70
351	Einzahlungen aus der Aufnahme von Finanzschulden	0,00	0,00	0,00
3511	Einzahlungen aus empfangenen Darlehen von öffentlichen Körperschaften und Rechtsträgern	0,00	0,00	0,00
3512	Einzahlungen aus empfangenen Darlehen von Beteiligungen	0,00	0,00	0,00
3513	Einzahlungen aus empfangenen Darlehen von Unternehmen und privaten Haushalten	0,00	0,00	0,00
3514	Einzahlungen aus Finanzschulden (Finanzunternehmen)	0,00	0,00	0,00
353	Einzahlungen infolge eines Kapitaltausch bei derivativen Finanzinstrumenten mit Grundgeschäft	0,00	0,00	0,00
3530	Einzahlungen infolge eines Kapitaltausch bei derivativen Finanzinstrumenten mit Grundgeschäft	0,00	0,00	0,00
355	Einzahlungen aus dem Abgang von Finanzinstrumenten	0,00	0,00	0,00
3550	Einzahlungen aus dem Abgang von Finanzinstrumenten	0,00	0,00	0,00
35	Summe Einzahlungen aus der Finanzierungstätigkeit	0,00	0,00	0,00
361	Auszahlungen aus der Tilgung von Finanzschulden	0,00	0,00	0,00
3611	Auszahlungen aus empfangenen Darlehen von öffentlichen Körperschaften und Rechtsträgern	0,00	0,00	0,00

Wirtschaftsförderung (Gruppe 7)

MVAG	Mittelverwendungs- und aufbringungsgruppen (1. und 2. Ebene)	RA 2021	VA 2021	RA - VA
3612	Auszahlungen aus empfangenen Darlehen von Beteiligungen	0,00	0,00	0,00
3613	Auszahlungen aus empfangenen Darlehen von Unternehmen und privaten Haushalten	0,00	0,00	0,00
3614	Auszahlungen aus Finanzschulden	0,00	0,00	0,00
3615	Auszahlung aus der Rückzahlung von Leasingverbindlichkeiten	0,00	0,00	0,00
363	Auszahlungen infolge eines Kapitaltausch bei derivativen Finanzinstrumenten mit Grundgeschäft	0,00	0,00	0,00
3630	Auszahlungen infolge eines Kapitaltausch bei derivativen Finanzinstrumenten mit Grundgeschäft	0,00	0,00	0,00
365	Auszahlungen für den Erwerb von Finanzinstrumenten	0,00	0,00	0,00
3650	Auszahlungen für den Erwerb von Finanzinstrumenten	0,00	0,00	0,00
36	Summe Auszahlungen aus der Finanzierungstätigkeit	0,00	0,00	0,00
SA4	Saldo (4) Geldfluss aus der Finanzierungstätigkeit (35 – 36)	0,00	0,00	0,00
SA5	Saldo (5) Geldfluss aus der voranschlagswirksamen Gebarung (Saldo 3 + Saldo 4)	-39.762,70	-9.600,00	-30.162,70

Dienstleistungen (Gruppe 8)

MVAG	Mittelverwendungs- und aufbringungsgruppen (1. und 2. Ebene)	RA 2021	VA 2021	RA - VA
311	Einzahlungen aus der operativen Verwaltungstätigkeit	806.968,17	1.381.400,00	-574.431,83
3111	Einzahlungen aus eigenen Abgaben	0,00	15.000,00	-15.000,00
3112	Einzahlungen aus Ertragsanteilen	0,00	0,00	0,00
3113	Einzahlungen aus Gebühren	388.191,00	355.900,00	32.291,00
3114	Einzahlungen aus Leistungen	30.255,23	22.000,00	8.255,23
3115	Einzahlungen aus Besitz und wirtschaftlicher Tätigkeit	154.796,55	149.500,00	5.296,55
3116	Einzahlungen aus Veräußerung von geringwertigen Wirtschaftsgütern (GWG) und sonstige Einzahlungen	233.725,39	839.000,00	-605.274,61
312	Einzahlungen aus Transfers (ohne Kapitaltransfers)	158.788,28	228.800,00	-70.011,72
3121	Transferzahlungen von Trägern des öffentlichen Rechts	158.788,28	158.800,00	-11,72
3122	Transferzahlungen von Beteiligungen	0,00	0,00	0,00
3123	Transferzahlungen von Unternehmen (inkl. Finanzunternehmen)	0,00	0,00	0,00
3124	Transferzahlungen von Haushalte und Organisationen ohne Erwerbscharakter	0,00	70.000,00	-70.000,00
3125	Transferzahlungen vom Ausland	0,00	0,00	0,00
3126	Investitions- und Tilgungszuschüsse zwischen Unternehmungen und Betrieben der Gebietskörperschaft und der Gebietskörperschaft	0,00	0,00	0,00
313	Einzahlungen aus Finanzerträgen	0,00	100,00	-100,00
3131	Einzahlungen aus Zinserträgen	0,00	100,00	-100,00
3133	Einzahlungen aus Gewinnentnahmen von marktbestimmten Betrieben	0,00	0,00	0,00
3134	Sonstige Einzahlungen aus Finanzerträgen	0,00	0,00	0,00
3135	Einzahlungen aus Dividenden/Gewinnausschüttungen	0,00	0,00	0,00
31	Summe Einzahlungen operative Gebarung	965.756,45	1.610.300,00	-644.543,55
321	Auszahlungen aus Personalaufwand	164.203,88	196.500,00	-32.296,12
3211	Auszahlungen für Personalaufwand Bezüge, Nebengebühren, und Mehrleistungsvergütungen)	131.528,71	152.000,00	-20.471,29
3212	Auszahlungen für gesetzliche und freiwillige Sozialaufwendungen	32.675,17	44.500,00	-11.824,83
3213	Auszahlungen aus sonstigem Personalaufwand	0,00	0,00	0,00
322	Auszahlungen aus Sachaufwand (ohne Transferaufwand)	441.389,71	385.500,00	55.889,71
3221	Auszahlungen für Gebrauchs- und Verbrauchsgüter, Handelswaren	25.459,51	29.400,00	-3.940,49
3222	Auszahlungen für Verwaltungs- und Betriebsaufwand	83.122,59	94.900,00	-11.777,41
3223	Auszahlungen für Leasing- und Mietaufwand	0,00	0,00	0,00
3224	Auszahlungen für Instandhaltung	158.418,03	170.300,00	-11.881,97
3225	Sonstige Auszahlungen aus Sachaufwand	174.389,58	90.900,00	83.489,58
323	Auszahlungen aus Transfers (ohne Kapitaltransfers)	0,00	0,00	0,00
3231	Transferzahlungen an Träger des öffentlichen Rechts	0,00	0,00	0,00
3232	Transferzahlungen an Beteiligungen	0,00	0,00	0,00
3233	Transferzahlungen an Unternehmen (inkl. Finanzunternehmen)	0,00	0,00	0,00

Dienstleistungen (Gruppe 8)

MVAG	Mittelverwendungs- und aufbringungsgruppen (1. und 2. Ebene)	RA 2021	VA 2021	RA - VA
3234	Transferzahlungen an Haushalte und Organisationen ohne Erwerbscharakter	0,00	0,00	0,00
3235	Transferzahlungen an das Ausland	0,00	0,00	0,00
3236	Investitions- und Tilgungszuschüsse zwischen Unternehmungen und Betrieben der Gebietskörperschaft und der Gebietskörperschaft	0,00	0,00	0,00
324	Auszahlungen aus Finanzaufwand	7.441,74	9.000,00	-1.558,26
3241	Auszahlungen für Zinsaufwand, für Finanzierungsleasing, für Forderungskauf, für Finanzschulden und derivative Finanzinstrumente m	7.441,74	9.000,00	-1.558,26
3242	Auszahlungen für Zinsen aus derivativen Finanzinstrumenten ohne Grundgeschäft	0,00	0,00	0,00
3243	Auszahlung aus Gewinnentnahmen von marktbestimmten Betrieben	0,00	0,00	0,00
3244	Sonstige Auszahlungen aus Finanzaufwendungen	0,00	0,00	0,00
32	Summe Auszahlungen operative Gebarung	613.035,33	591.000,00	22.035,33
SA1	Saldo (1) Geldfluss aus der Operativen Gebarung (31 – 32)	352.721,12	1.019.300,00	-666.578,88
331	Einzahlungen aus der Investitionstätigkeit	299.257,00	420.000,00	-120.743,00
3311	Einzahlungen aus der Veräußerung von immateriellem Vermögen	0,00	0,00	0,00
3312	Einzahlungen aus der Veräußerung von Grundstücken und Grundstückseinrichtungen	298.405,00	420.000,00	-121.595,00
3313	Einzahlungen aus der Veräußerung von Gebäuden und Bauten	0,00	0,00	0,00
3314	Einzahlungen aus der Veräußerung von technischen Anlagen, Fahrzeuge und Maschinen	852,00	0,00	852,00
3315	Einzahlungen aus der Veräußerung von Amts-, Betriebs- und Geschäftsausstattung	0,00	0,00	0,00
3316	Einzahlungen aus der Veräußerung von Kulturgütern	0,00	0,00	0,00
3317	Einzahlungen aus der Veräußerung von Beteiligungen	0,00	0,00	0,00
332	Einzahlungen aus der Rückzahlung von Darlehen sowie gewährten Vorschüssen	0,00	0,00	0,00
3321	Einzahlungen aus Darlehen an Träger des öffentlichen Rechts	0,00	0,00	0,00
3322	Einzahlungen aus Darlehen an Beteiligungen	0,00	0,00	0,00
3323	Einzahlungen aus Darlehen an Unternehmen und Haushalte	0,00	0,00	0,00
3325	Einzahlungen aus Vorschüssen und Anzahlungen	0,00	0,00	0,00
333	Einzahlungen aus Kapitaltransfers	166.499,68	263.000,00	-96.500,32
3331	Kapitaltransferzahlungen von Trägern des öffentlichen Rechts	66.645,27	263.000,00	-196.354,73
3332	Kapitaltransferzahlungen von Beteiligungen	0,00	0,00	0,00
3333	Kapitaltransferzahlungen von Unternehmen	0,00	0,00	0,00
3334	Kapitaltransferzahlungen von Haushalten und Organisationen ohne Erwerbscharakter	99.854,41	0,00	99.854,41
3335	Kapitaltransferzahlungen vom Ausland	0,00	0,00	0,00
33	Summe Einzahlungen investive Gebarung	465.756,68	683.000,00	-217.243,32
341	Auszahlungen aus der Investitionstätigkeit	366.326,20	1.744.200,00	-1.377.873,80
3411	Auszahlungen für den Erwerb von immateriellem Vermögen	0,00	0,00	0,00
3412	Auszahlungen für den Erwerb von Grundstücken und Grundstückseinrichtungen	352.247,15	1.342.900,00	-990.652,85

Dienstleistungen (Gruppe 8)

MVAG	Mittelverwendungs- und aufbringungsgruppen (1. und 2. Ebene)	RA 2021	VA 2021	RA - VA
3413	Auszahlungen für den Erwerb von Gebäuden und Bauten	600,00	388.000,00	-387.400,00
3414	Auszahlungen für den Erwerb von technischen Anlagen, Fahrzeuge und Maschinen	9.547,07	10.000,00	-452,93
3415	Auszahlungen für den Erwerb von Amts-, Betriebs- und Geschäftsausstattung	3.931,98	3.300,00	631,98
3416	Auszahlungen für den Erwerb von Kulturgütern	0,00	0,00	0,00
3417	Auszahlungen für den Erwerb von Beteiligungen	0,00	0,00	0,00
342	Auszahlungen von gewährten Darlehen sowie gewährten Vorschüssen	0,00	0,00	0,00
3421	Auszahlung von Darlehen an Träger des öffentlichen Rechts	0,00	0,00	0,00
3422	Auszahlung von Darlehen an Beteiligungen	0,00	0,00	0,00
3423	Auszahlung von Darlehen an Unternehmen und Haushalte	0,00	0,00	0,00
3425	Auszahlungen von Vorschüssen und Anzahlungen	0,00	0,00	0,00
343	Auszahlungen aus Kapitaltransfers	0,00	0,00	0,00
3431	Kapitaltransferzahlungen an Träger des öffentlichen Rechts	0,00	0,00	0,00
3432	Kapitaltransferzahlungen an Beteiligungen	0,00	0,00	0,00
3433	Kapitaltransferzahlungen an Unternehmen (Finanzunternehmen)	0,00	0,00	0,00
3434	Kapitaltransferzahlungen an Haushalte und Organisationen ohne Erwerbscharakter	0,00	0,00	0,00
3435	Kapitaltransferzahlungen an das Ausland	0,00	0,00	0,00
34	Summe Auszahlungen investive Gebarung	366.326,20	1.744.200,00	-1.377.873,80
SA2	Saldo (2) Geldfluss aus der Investiven Gebarung (33 – 34)	99.430,48	-1.061.200,00	1.160.630,48
SA3	Saldo (3) Nettofinanzierungssaldo (Saldo 1 + Saldo 2)	452.151,60	-41.900,00	494.051,60
351	Einzahlungen aus der Aufnahme von Finanzschulden	639,48	505.500,00	-504.860,52
3511	Einzahlungen aus empfangenen Darlehen von öffentlichen Körperschaften und Rechtsträgern	639,48	600,00	39,48
3512	Einzahlungen aus empfangenen Darlehen von Beteiligungen	0,00	0,00	0,00
3513	Einzahlungen aus empfangenen Darlehen von Unternehmen und privaten Haushalten	0,00	0,00	0,00
3514	Einzahlungen aus Finanzschulden (Finanzunternehmen)	0,00	504.900,00	-504.900,00
353	Einzahlungen infolge eines Kapitaltausch bei derivativen Finanzinstrumenten mit Grundgeschäft	0,00	0,00	0,00
3530	Einzahlungen infolge eines Kapitaltausch bei derivativen Finanzinstrumenten mit Grundgeschäft	0,00	0,00	0,00
355	Einzahlungen aus dem Abgang von Finanzinstrumenten	0,00	0,00	0,00
3550	Einzahlungen aus dem Abgang von Finanzinstrumenten	0,00	0,00	0,00
35	Summe Einzahlungen aus der Finanzierungstätigkeit	639,48	505.500,00	-504.860,52
361	Auszahlungen aus der Tilgung von Finanzschulden	147.322,92	147.400,00	-77,08
3611	Auszahlungen aus empfangenen Darlehen von öffentlichen Körperschaften und Rechtsträgern	147.322,92	147.400,00	-77,08

Dienstleistungen (Gruppe 8)

MVAG	Mittelverwendungs- und aufbringungsgruppen (1. und 2. Ebene)	RA 2021	VA 2021	RA - VA
3612	Auszahlungen aus empfangenen Darlehen von Beteiligungen	0,00	0,00	0,00
3613	Auszahlungen aus empfangenen Darlehen von Unternehmen und privaten Haushalten	0,00	0,00	0,00
3614	Auszahlungen aus Finanzschulden	0,00	0,00	0,00
3615	Auszahlung aus der Rückzahlung von Leasingverbindlichkeiten	0,00	0,00	0,00
363	Auszahlungen infolge eines Kapitaltausch bei derivativen Finanzinstrumenten mit Grundgeschäft	0,00	0,00	0,00
3630	Auszahlungen infolge eines Kapitaltausch bei derivativen Finanzinstrumenten mit Grundgeschäft	0,00	0,00	0,00
365	Auszahlungen für den Erwerb von Finanzinstrumenten	0,00	0,00	0,00
3650	Auszahlungen für den Erwerb von Finanzinstrumenten	0,00	0,00	0,00
36	Summe Auszahlungen aus der Finanzierungstätigkeit	147.322,92	147.400,00	-77,08
SA4	Saldo (4) Geldfluss aus der Finanzierungstätigkeit (35 – 36)	-146.683,44	358.100,00	-504.783,44
SA5	Saldo (5) Geldfluss aus der voranschlagswirksamen Gebarung (Saldo 3 + Saldo 4)	305.468,16	316.200,00	-10.731,84

Finanzwirtschaft (Gruppe 9)

MVAG	Mittelverwendungs- und aufbringungsgruppen (1. und 2. Ebene)	RA 2021	VA 2021	RA - VA
311	Einzahlungen aus der operativen Verwaltungstätigkeit	1.414.672,69	1.121.700,00	292.972,69
3111	Einzahlungen aus eigenen Abgaben	518.419,57	374.700,00	143.719,57
3112	Einzahlungen aus Ertragsanteilen	896.253,12	747.000,00	149.253,12
3113	Einzahlungen aus Gebühren	0,00	0,00	0,00
3114	Einzahlungen aus Leistungen	0,00	0,00	0,00
3115	Einzahlungen aus Besitz und wirtschaftlicher Tätigkeit	0,00	0,00	0,00
3116	Einzahlungen aus Veräußerung von geringwertigen Wirtschaftsgütern (GWG) und sonstige Einzahlungen	0,00	0,00	0,00
312	Einzahlungen aus Transfers (ohne Kapitaltransfers)	72.857,61	20.400,00	52.457,61
3121	Transferzahlungen von Trägern des öffentlichen Rechts	72.257,61	19.900,00	52.357,61
3122	Transferzahlungen von Beteiligungen	0,00	0,00	0,00
3123	Transferzahlungen von Unternehmen (inkl. Finanzunternehmen)	0,00	0,00	0,00
3124	Transferzahlungen von Haushalte und Organisationen ohne Erwerbscharakter	600,00	500,00	100,00
3125	Transferzahlungen vom Ausland	0,00	0,00	0,00
3126	Investitions- und Tilgungszuschüsse zwischen Unternehmungen und Betrieben der Gebietskörperschaft und der Gebietskörperschaft	0,00	0,00	0,00
313	Einzahlungen aus Finanzerträgen	90,92	100,00	-9,08
3131	Einzahlungen aus Zinserträgen	90,92	100,00	-9,08
3133	Einzahlungen aus Gewinnentnahmen von marktbestimmten Betrieben	0,00	0,00	0,00
3134	Sonstige Einzahlungen aus Finanzerträgen	0,00	0,00	0,00
3135	Einzahlungen aus Dividenden/Gewinnausschüttungen	0,00	0,00	0,00
31	Summe Einzahlungen operative Gebarung	1.487.621,22	1.142.200,00	345.421,22
321	Auszahlungen aus Personalaufwand	0,00	0,00	0,00
3211	Auszahlungen für Personalaufwand Bezüge, Nebengebühren, und Mehrleistungsvergütungen)	0,00	0,00	0,00
3212	Auszahlungen für gesetzliche und freiwillige Sozialaufwendungen	0,00	0,00	0,00
3213	Auszahlungen aus sonstigem Personalaufwand	0,00	0,00	0,00
322	Auszahlungen aus Sachaufwand (ohne Transferaufwand)	42.109,50	1.056.800,00	-1.014.690,50
3221	Auszahlungen für Gebrauchs- und Verbrauchsgüter, Handelswaren	0,00	0,00	0,00
3222	Auszahlungen für Verwaltungs- und Betriebsaufwand	16.606,56	14.700,00	1.906,56
3223	Auszahlungen für Leasing- und Mietaufwand	0,00	0,00	0,00
3224	Auszahlungen für Instandhaltung	0,00	0,00	0,00
3225	Sonstige Auszahlungen aus Sachaufwand	25.502,94	1.042.100,00	-1.016.597,06
323	Auszahlungen aus Transfers (ohne Kapitaltransfers)	0,00	0,00	0,00
3231	Transferzahlungen an Träger des öffentlichen Rechts	0,00	0,00	0,00
3232	Transferzahlungen an Beteiligungen	0,00	0,00	0,00
3233	Transferzahlungen an Unternehmen (inkl. Finanzunternehmen)	0,00	0,00	0,00

Finanzwirtschaft (Gruppe 9)

MVAG	Mittelverwendungs- und aufbringungsgruppen (1. und 2. Ebene)	RA 2021	VA 2021	RA - VA
3234	Transferzahlungen an Haushalte und Organisationen ohne Erwerbscharakter	0,00	0,00	0,00
3235	Transferzahlungen an das Ausland	0,00	0,00	0,00
3236	Investitions- und Tilgungszuschüsse zwischen Unternehmungen und Betrieben der Gebietskörperschaft und der Gebietskörperschaft	0,00	0,00	0,00
324	Auszahlungen aus Finanzaufwand	6.819,18	100,00	6.719,18
3241	Auszahlungen für Zinsaufwand, für Finanzierungsleasing, für Forderungskauf, für Finanzschulden und derivative Finanzinstrumente m	0,00	0,00	0,00
3242	Auszahlungen für Zinsen aus derivativen Finanzinstrumenten ohne Grundgeschäft	0,00	0,00	0,00
3243	Auszahlung aus Gewinnentnahmen von marktbestimmten Betrieben	0,00	0,00	0,00
3244	Sonstige Auszahlungen aus Finanzaufwendungen	6.819,18	100,00	6.719,18
32	Summe Auszahlungen operative Gebarung	48.928,68	1.056.900,00	-1.007.971,32
SA1	Saldo (1) Geldfluss aus der Operativen Gebarung (31 – 32)	1.438.692,54	85.300,00	1.353.392,54
331	Einzahlungen aus der Investitionstätigkeit	0,00	0,00	0,00
3311	Einzahlungen aus der Veräußerung von immateriellem Vermögen	0,00	0,00	0,00
3312	Einzahlungen aus der Veräußerung von Grundstücken und Grundstückseinrichtungen	0,00	0,00	0,00
3313	Einzahlungen aus der Veräußerung von Gebäuden und Bauten	0,00	0,00	0,00
3314	Einzahlungen aus der Veräußerung von technischen Anlagen, Fahrzeuge und Maschinen	0,00	0,00	0,00
3315	Einzahlungen aus der Veräußerung von Amts-, Betriebs- und Geschäftsausstattung	0,00	0,00	0,00
3316	Einzahlungen aus der Veräußerung von Kulturgütern	0,00	0,00	0,00
3317	Einzahlungen aus der Veräußerung von Beteiligungen	0,00	0,00	0,00
332	Einzahlungen aus der Rückzahlung von Darlehen sowie gewährten Vorschüssen	0,00	0,00	0,00
3321	Einzahlungen aus Darlehen an Träger des öffentlichen Rechts	0,00	0,00	0,00
3322	Einzahlungen aus Darlehen an Beteiligungen	0,00	0,00	0,00
3323	Einzahlungen aus Darlehen an Unternehmen und Haushalte	0,00	0,00	0,00
3325	Einzahlungen aus Vorschüssen und Anzahlungen	0,00	0,00	0,00
333	Einzahlungen aus Kapitaltransfers	0,00	0,00	0,00
3331	Kapitaltransferzahlungen von Trägern des öffentlichen Rechts	0,00	0,00	0,00
3332	Kapitaltransferzahlungen von Beteiligungen	0,00	0,00	0,00
3333	Kapitaltransferzahlungen von Unternehmen	0,00	0,00	0,00
3334	Kapitaltransferzahlungen von Haushalten und Organisationen ohne Erwerbscharakter	0,00	0,00	0,00
3335	Kapitaltransferzahlungen vom Ausland	0,00	0,00	0,00
33	Summe Einzahlungen investive Gebarung	0,00	0,00	0,00
341	Auszahlungen aus der Investitionstätigkeit	0,00	0,00	0,00
3411	Auszahlungen für den Erwerb von immateriellem Vermögen	0,00	0,00	0,00
3412	Auszahlungen für den Erwerb von Grundstücken und Grundstückseinrichtungen	0,00	0,00	0,00

Finanzwirtschaft (Gruppe 9)

MVAG	Mittelverwendungs- und aufbringungsgruppen (1. und 2. Ebene)	RA 2021	VA 2021	RA - VA
3413	Auszahlungen für den Erwerb von Gebäuden und Bauten	0,00	0,00	0,00
3414	Auszahlungen für den Erwerb von technischen Anlagen, Fahrzeuge und Maschinen	0,00	0,00	0,00
3415	Auszahlungen für den Erwerb von Amts-, Betriebs- und Geschäftsausstattung	0,00	0,00	0,00
3416	Auszahlungen für den Erwerb von Kulturgütern	0,00	0,00	0,00
3417	Auszahlungen für den Erwerb von Beteiligungen	0,00	0,00	0,00
342	Auszahlungen von gewährten Darlehen sowie gewährten Vorschüssen	0,00	0,00	0,00
3421	Auszahlung von Darlehen an Träger des öffentlichen Rechts	0,00	0,00	0,00
3422	Auszahlung von Darlehen an Beteiligungen	0,00	0,00	0,00
3423	Auszahlung von Darlehen an Unternehmen und Haushalte	0,00	0,00	0,00
3425	Auszahlungen von Vorschüssen und Anzahlungen	0,00	0,00	0,00
343	Auszahlungen aus Kapitaltransfers	0,00	0,00	0,00
3431	Kapitaltransferzahlungen an Träger des öffentlichen Rechts	0,00	0,00	0,00
3432	Kapitaltransferzahlungen an Beteiligungen	0,00	0,00	0,00
3433	Kapitaltransferzahlungen an Unternehmen (Finanzunternehmen)	0,00	0,00	0,00
3434	Kapitaltransferzahlungen an Haushalte und Organisationen ohne Erwerbscharakter	0,00	0,00	0,00
3435	Kapitaltransferzahlungen an das Ausland	0,00	0,00	0,00
34	Summe Auszahlungen investive Gebarung	0,00	0,00	0,00
SA2	Saldo (2) Geldfluss aus der Investiven Gebarung (33 – 34)	0,00	0,00	0,00
SA3	Saldo (3) Nettofinanzierungssaldo (Saldo 1 + Saldo 2)	1.438.692,54	85.300,00	1.353.392,54
351	Einzahlungen aus der Aufnahme von Finanzschulden	0,00	0,00	0,00
3511	Einzahlungen aus empfangenen Darlehen von öffentlichen Körperschaften und Rechtsträgern	0,00	0,00	0,00
3512	Einzahlungen aus empfangenen Darlehen von Beteiligungen	0,00	0,00	0,00
3513	Einzahlungen aus empfangenen Darlehen von Unternehmen und privaten Haushalten	0,00	0,00	0,00
3514	Einzahlungen aus Finanzschulden (Finanzunternehmen)	0,00	0,00	0,00
353	Einzahlungen infolge eines Kapitaltausch bei derivativen Finanzinstrumenten mit Grundgeschäft	0,00	0,00	0,00
3530	Einzahlungen infolge eines Kapitaltausch bei derivativen Finanzinstrumenten mit Grundgeschäft	0,00	0,00	0,00
355	Einzahlungen aus dem Abgang von Finanzinstrumenten	0,00	0,00	0,00
3550	Einzahlungen aus dem Abgang von Finanzinstrumenten	0,00	0,00	0,00
35	Summe Einzahlungen aus der Finanzierungstätigkeit	0,00	0,00	0,00
361	Auszahlungen aus der Tilgung von Finanzschulden	0,00	0,00	0,00
3611	Auszahlungen aus empfangenen Darlehen von öffentlichen Körperschaften und Rechtsträgern	0,00	0,00	0,00

Finanzwirtschaft (Gruppe 9)

MVAG	Mittelverwendungs- und aufbringungsgruppen (1. und 2. Ebene)	RA 2021	VA 2021	RA - VA
3612	Auszahlungen aus empfangenen Darlehen von Beteiligungen	0,00	0,00	0,00
3613	Auszahlungen aus empfangenen Darlehen von Unternehmen und privaten Haushalten	0,00	0,00	0,00
3614	Auszahlungen aus Finanzschulden	0,00	0,00	0,00
3615	Auszahlung aus der Rückzahlung von Leasingverbindlichkeiten	0,00	0,00	0,00
363	Auszahlungen infolge eines Kapitaltausch bei derivativen Finanzinstrumenten mit Grundgeschäft	0,00	0,00	0,00
3630	Auszahlungen infolge eines Kapitaltausch bei derivativen Finanzinstrumenten mit Grundgeschäft	0,00	0,00	0,00
365	Auszahlungen für den Erwerb von Finanzinstrumenten	0,00	0,00	0,00
3650	Auszahlungen für den Erwerb von Finanzinstrumenten	0,00	0,00	0,00
36	Summe Auszahlungen aus der Finanzierungstätigkeit	0,00	0,00	0,00
SA4	Saldo (4) Geldfluss aus der Finanzierungstätigkeit (35 – 36)	0,00	0,00	0,00
SA5	Saldo (5) Geldfluss aus der voranschlagswirksamen Gebarung (Saldo 3 + Saldo 4)	1.438.692,54	85.300,00	1.353.392,54

Vermögenshaushalt (Anlage 1c)

AKTIVA		Code	Endbestand 31.12.2020	Endbestand 31.12.2021	Veränderung
A	Langfristiges Vermögen	10	36.652.163,92	36.150.059,19	-502.104,73
A.I	Immaterielle Vermögenswerte	101	145.272,05	143.363,55	-1.908,50
A.II	Sachanlagen	102	36.250.965,98	35.773.383,29	-477.582,69
A.II.1	Grundstücke, Grundstückseinrichtungen und Infrastruktur	1021	29.793.539,44	29.260.071,89	-533.467,55
A.II.2	Gebäude und Bauten	1022	1.603.552,71	1.562.137,65	-41.415,06
A.II.3	Wasser- und Abwasserbauten und -anlagen	1023	4.037.033,25	4.184.069,87	147.036,62
A.II.4	Sonderanlagen	1024	0,00	2.891,60	2.891,60
A.II.5	Technische Anlagen, Fahrzeuge und Maschinen	1025	793.010,84	740.928,08	-52.082,76
A.II.6	Amts-, Betriebs- und Geschäftsausstattung	1026	23.829,74	23.284,20	-545,54
A.II.7	Kulturgüter	1027	0,00	0,00	0,00
A.II.8	Geleistete Anzahlungen für Anlagen und Anlagen in Bau	1028	0,00	0,00	0,00
A.III	Aktive Finanzinstrumente/Langfristiges Finanzvermögen	103	0,00	0,00	0,00
A.III.1	Bis zur Endfälligkeit gehaltene Finanzinstrumente	1031	0,00	0,00	0,00
A.III.2	Zur Veräußerung verfügbare Finanzinstrumente	1032	0,00	0,00	0,00
A.III.3	Partizipations- und Hybridkapital	1033	0,00	0,00	0,00
A.III.4	Derivative Finanzinstrumente ohne Grundgeschäft	1034	0,00	0,00	0,00
A.IV	Beteiligungen	104	219,50	219,50	0,00
A.IV.1	Beteiligungen an verbundenen Unternehmen	1041	0,00	0,00	0,00
A.IV.2	Beteiligungen an assoziierten Unternehmen	1042	0,00	0,00	0,00
A.IV.3	Sonstige Beteiligungen	1043	219,50	219,50	0,00
A.IV.4	Verwaltete Einrichtungen, die der Kontrolle unterliegen	1044	0,00	0,00	0,00
A.V	Langfristige Forderungen	106	255.706,39	233.092,85	-22.613,54
A.V.1	Langfristige Forderungen aus Lieferungen und Leistungen	1061	0,00	0,00	0,00
A.V.2	Langfristige Forderungen aus gewährten Darlehen	1062	0,00	0,00	0,00
A.V.3	Sonstige langfristige Forderungen	1063	255.706,39	233.092,85	-22.613,54

AKTIVA		Code	Endbestand 31.12.2020	Endbestand 31.12.2021	Veränderung
B	Kurzfristiges Vermögen	11	1.711.999,02	2.318.013,70	606.014,68
B.I	Kurzfristige Forderungen	113	167.576,17	152.693,45	-14.882,72
B.I.1	Kurzfristige Forderungen aus Lieferungen und Leistungen	1131	26.120,69	5.019,81	-21.100,88
B.I.2	Kurzfristige Forderungen aus Abgaben	1132	40.356,98	38.451,14	-1.905,84
B.I.3	Sonstige kurzfristige Forderungen	1133	0,00	0,00	0,00
B.I.4	Sonstige kurzfristige Forderungen (nicht voranschlagswirksame Gebarung)	1134	101.098,50	109.222,50	8.124,00
B.II	Vorräte	114	0,00	0,00	0,00
B.II.1	Vorräte	1141	0,00	0,00	0,00
B.II.2	Gegebene Anzahlungen auf Vorräte	1142	0,00	0,00	0,00
B.III	Liquide Mittel	115	1.544.422,85	2.165.320,25	620.897,40
B.III.1	Kassa, Bankguthaben, Schecks	1151	1.384.800,51	2.006.208,81	621.408,30
B.III.2	Zahlungsmittelreserven	1152	159.622,34	159.111,44	-510,90
B.IV	Aktive Finanzinstrumente/Kurzfristiges Finanzvermögen	116	0,00	0,00	0,00
B.IV.1	Aktive Finanzinstrumente/Kurzfristiges Finanzvermögen	1160	0,00	0,00	0,00
B.V	Aktive Rechnungsabgrenzung	117	0,00	0,00	0,00
B.V.1	Aktive Rechnungsabgrenzung	1170	0,00	0,00	0,00
Summe Aktiva (10 + 11)			38.364.162,94	38.468.072,89	103.909,95

PASSIVA		Code	Endbestand 31.12.2020	Endbestand 31.12.2021	Veränderung
C	Nettovermögen (Ausgleichsposten)	12	34.291.488,54	34.428.929,74	137.441,20
C.I	Saldo der Eröffnungsbilanz	121	17.113.576,17	17.113.576,17	0,00
C.I.1	Saldo der Eröffnungsbilanz	1210	17.113.576,17	17.113.576,17	0,00
C.II	Kumuliertes Nettoergebnis	122	18.290,03	156.242,13	137.952,10
C.II.1	Kumuliertes Nettoergebnis	1220	18.290,03	156.242,13	137.952,10
C.III	Haushaltsrücklagen	123	17.159.622,34	17.159.111,44	-510,90
C.III.1	Haushaltsrücklagen	1230	17.159.622,34	17.159.111,44	-510,90
C.IV	Neubewertungsrücklagen (Umbewertungskonto)	124	0,00	0,00	0,00
C.IV.1	Neubewertungsrücklagen (Umbewertungskonto)	1240	0,00	0,00	0,00
C.V	Fremdwährungsumrechnungsrücklagen	125	0,00	0,00	0,00
C.V.1	Fremdwährungsumrechnungsrücklagen	1250	0,00	0,00	0,00
D	Sonderposten Investitionszuschüsse (Kapitaltransfers)	13	2.172.468,07	2.266.259,82	93.791,75
D.I	Investitionszuschüsse	131	2.172.468,07	2.266.259,82	93.791,75
D.I.1	Investitionszuschüsse von Trägern öffentlichen Rechts	1311	1.383.160,40	1.401.110,64	17.950,24
D.I.2	Investitionszuschüsse von Beteiligungen	1312	0,00	0,00	0,00
D.I.3	Investitionszuschüsse von übrigen	1313	789.307,67	865.149,18	75.841,51
E	Langfristige Fremdmittel	14	1.825.524,32	1.682.183,19	-143.341,13
E.I	Langfristige Finanzschulden, netto	141	1.797.478,62	1.650.795,18	-146.683,44
E.I.1	Langfristige Finanzschulden	1411	1.797.478,62	1.650.795,18	-146.683,44
E.I.2	Langfristige Forderungen aus derivativen Finanzinstrumenten mit Grundgeschäft (-)	1412	0,00	0,00	0,00
E.I.3	Langfristige Verbindlichkeiten aus derivativen Finanzinstrumenten mit Grundgeschäft	1413	0,00	0,00	0,00
E.II	Langfristige Verbindlichkeiten	142	0,00	0,00	0,00
E.II.1	Langfristige Verbindlichkeiten aus Lieferungen und Leistungen	1421	0,00	0,00	0,00
E.II.2	Leasingverbindlichkeiten	1422	0,00	0,00	0,00
E.II.3	Sonstige langfristige Verbindlichkeiten	1423	0,00	0,00	0,00

PASSIVA		Code	Endbestand 31.12.2020	Endbestand 31.12.2021	Veränderung
E.III	Langfristige Rückstellungen	143	28.045,70	31.388,01	3.342,31
E.III.1	Rückstellungen für Abfertigungen	1431	0,00	0,00	0,00
E.III.2	Rückstellungen für Jubiläumszuwendungen	1432	28.045,70	31.388,01	3.342,31
E.III.3	Rückstellungen für Haftungen	1433	0,00	0,00	0,00
E.III.4	Rückstellungen für Sanierungen von Altlasten	1434	0,00	0,00	0,00
E.III.5	Rückstellungen für Pensionen	1435	0,00	0,00	0,00
E.III.6	Sonstige langfristige Rückstellungen	1436	0,00	0,00	0,00
F	Kurzfristige Fremdmittel	15	74.682,01	90.700,14	16.018,13
F.I	Kurzfristige Finanzschulden, netto	151	0,00	0,00	0,00
F.I.1	Kurzfristige Finanzschulden	1511	0,00	0,00	0,00
F.I.2	Kurzfristige Forderungen aus derivativen Finanzinstrumenten mit Grundgeschäft (-)	1512	0,00	0,00	0,00
F.I.3	Kurzfristige Verbindlichkeiten aus derivativen Finanzinstrumenten mit Grundgeschäft	1513	0,00	0,00	0,00
F.II	Kurzfristige Verbindlichkeiten	152	61.859,93	77.878,06	16.018,13
F.II.1	Kurzfristige Verbindlichkeiten aus Lieferungen und Leistungen	1521	9.976,32	23.394,31	13.417,99
F.II.2	Kurzfristige Verbindlichkeiten aus Abgaben	1522	0,00	0,00	0,00
F.II.3	Sonstige kurzfristige Verbindlichkeiten	1523	0,00	0,00	0,00
F.II.4	Sonstige kurzfristige Verbindlichkeiten (nicht voranschlagswirksame Gebarung)	1524	51.883,61	54.483,75	2.600,14
F.III	Kurzfristige Rückstellungen	153	0,00	0,00	0,00
F.III.1	Rückstellungen für Prozesskosten	1531	0,00	0,00	0,00
F.III.2	Rückstellungen für ausstehende Rechnungen	1532	0,00	0,00	0,00
F.III.3	Rückstellungen für nicht konsumierte Urlaube	1533	0,00	0,00	0,00
F.III.4	Sonstige kurzfristige Rückstellungen	1534	0,00	0,00	0,00
F.IV	Passive Rechnungsabgrenzung	154	12.822,08	12.822,08	0,00
F.IV.1	Passive Rechnungsabgrenzung	1540	12.822,08	12.822,08	0,00
Summe Passiva (12 + 13 + 14 + 15)			38.364.162,94	38.468.072,89	103.909,95

Haushaltspotential (aufbauend auf der Ergebnisrechnung)

Rechnungsabschluss 2021

Gemeinde Weiden an der March

Haushaltspotential (aufbauend auf der Ergebnisrechnung)

MVAG	Mittelverwendungs- und -aufbringungsgruppen	Mittelaufbringung	Mittelverwendung	Saldo
211	Erträge aus der operativen Verwaltungstätigkeit	2.563.878,59		
212	Erträge aus Transfers	418.539,64		
213	Finanzerträge	90,92		
Summe Erträge (SU 21)		2.982.509,15		
2117	Nicht finanzierungswirksame operative Erträge (Auflösung von Rückstellungen und Aktivierte Eigenleistungen)	-22,96		
2127	Nicht finanzierungswirksamer Transferertrag (Auflösung von Investitionszuschüssen)	-82.474,54		
2136	Sonstige nicht finanzierungswirksame Finanzerträge (Auflösung von RS Bewertung von Beteiligungen und aktiven Finanzinstrumenten)	0,00		
Nicht finanzwirksame Erträge		-82.497,50		
Finanzwirksame Erträge		2.900.011,65		
221	Personalaufwand		406.288,86	
222	Sachaufwand (ohne Transferaufwand)		1.753.989,66	
223	Transferaufwand (laufende Transfers und Kapitaltransfers)		670.528,51	
224	Finanzaufwand		14.260,92	
Summe Aufwendungen (SU 22)			2.845.067,95	
2214	Nicht finanzierungswirksamer Personalaufwand (Dotierung RS für Abfertigungen, Jubiläum u. nicht konsumierte Urlaube)		-3.365,27	
2226	Nicht finanzierungswirksamer Sachaufwand (inkl. Abschreibungen, Dotierung von RS Prozess, ausstehende Rechnungen)		-1.033.815,30	
2237	Nicht finanzierungswirksamer Transferaufwand (Dotierungen von RS f. Pensionen)		0,00	
2245	Nicht finanzierungswirksamer Finanzaufwand (Wertberichtigungen zu Finanzinstrumenten, Aufwendungen aus der Bewertung von Beteiligungen)		0,00	
Nicht finanzwirksame Aufwendungen			-1.037.180,57	
Finanzwirksame Aufwendungen			1.807.887,38	
Finanzwirksames Ergebnis		2.900.011,65	1.807.887,38	1.092.124,27

Rechnungsabschluss 2021

Gemeinde Weiden an der March

Haushaltspotential (aufbauend auf der Ergebnisrechnung)

MVAG	Mittelverwendungs- und -aufbringungsgruppen	Mittelaufbringung	Mittelverwendung	Saldo
332	Einzahlungen aus der Rückzahlung von Darlehen sowie gewährten Vorschüssen (ohne 3325 mit Projektcode - Anzahlungen)	0,00		
1141	Vorräte (- Veränderung)	0,00		
1142	Gegebene Anzahlungen auf Vorräte (- Veränderung)	0,00		
1540	Passive Rechnungsabgrenzung	0,00		
	Einzahlungen der Kontengruppe 000-089, die keinem Projekt mit Projektcode 1 zugeordnet sind	0,00		
	Einzahlungen der Kontengruppe 30, die keinem Projekt mit Projektcode 1 zugeordnet sind	164.052,91		
	- Erträge der Kontogruppe 80 mit Projektcode 1	0,00		
2301	Entnahmen von Rücklagen endfälliger Darlehen (Kontengruppe 893)	0,00		
Jährliche wiederkehrende Einzahlungen		164.052,91		
36	Auszahlungen aus der Finanzierungstätigkeit (ohne Projektcode 1)		147.322,92	
2401	Zuweisung an Rücklagen endfälliger Darlehen (Kontengruppe 793)		0,00	
342	Auszahlungen von gewährten Darlehen sowie gewährten Vorschüssen (ohne 3425 mit Projektcode - Anzahlungen)		0,00	
1141	Vorräte (+ Veränderung)		0,00	
1142	Gegebene Anzahlungen auf Vorräte (+ Veränderung)		0,00	
1170	Aktive Rechnungsabgrenzung		0,00	
	Auszahlungen (Investitionen) der Kontengruppe 000-083, die keinem Projekt mit Projektcode 1 zugeordnet sind		27.993,37	
Jährliche wiederkehrende Auszahlungen			175.316,29	
	Kontengruppe 871, KT der Ergebnisrechnung, mit Projektcode (BZ)	-202.000,00		
Summe Kapitaltransfers der Ergebnisrechnung		-202.000,00		
Jährliches Haushaltspotential		2.862.064,56	1.983.203,67	878.860,89
	Jährliches Haushaltspotential	878.860,89		
	kumuliertes Haushaltspotential zum 31.12.2020 (Vorjahr)	1.048.345,30		
Verfügbares Haushaltspotential		1.927.206,19		

Rechnungsabschluss 2021

Gemeinde Weiden an der March

Haushaltspotential (aufbauend auf der Ergebnisrechnung)

MVAG	Mittelverwendungs- und -aufbringungsgruppen	Mittelaufbringung	Mittelverwendung	Saldo
informativ	im verfügbaren Haushaltspotential enthaltene Bedarfszuweisungen zur Liquiditätssteigerung aus Kontogruppe 871, KT der Ergebnisrechnung ohne Projektcode	0,00		
informativ	tatsächlicher Liquiditätsbedarf ohne Rücklagenauflösung (Abgang)	1.927.206,19		
2401	Zuweisung an Haushaltsrücklagen (Kontengruppe 794)		0,00	
2401	Zuweisung an Haushaltsrücklagen (Kontengruppe 795)		0,00	
Jährliche Aufwände für Rücklagen			0,00	
2301	Entnahmen von Haushaltsrücklagen (Kontengruppe 894)	510,90		
2301	Entnahmen von Haushaltsrücklagen (Kontengruppe 895)	0,00		
Jährliche RL-Erträge f. Investitionen (finanzw.)		510,90		
Endbestand kumuliertes Haushaltspotential		1.927.717,09	0,00	1.927.717,09
- Zuweisungen und Umbuchungen an investive Vorhaben				
	6/031-829910			12.144,00
	6/710-829910			5.235,10
	6/840-829910			10.007,26
	6/850-829910			9.766,80
	6/850-829910			44.000,00
	6/851-829910			13.853,15
	Summe:			95.006,31
+ Rückführungen und Umbuchungen von investiven Vorhaben				
Endstand kumuliertes Haushaltspotential nach Berücksichtigung von Zuweisungen und Rückführungen investive Vorhaben				1.832.710,78

Ergebnis- und Finanzierungsrechnung Detailnachweis

		MVAG			Ergebnisrechnung			Finanzierungsrechnung		
		EH	FH	QU	RA 2021	VA 2021	RA - VA	RA 2021	VA 2021	RA - VA
0 Vertretungskörper und allgemeine Verwaltung										
00	Gewählte Gemeindeorgane									
000	Gewählte Gemeindeorgane									
000000	Vertretungskörper Gemeinderat									
Operative Gebarung										
SU 21 / 31	Summe Erträge / Einzahlungen operative Gebarung				0,00	0,00	0,00	0,00	0,00	0,00
1/000000-721000	Bezüge der Organe	2225	3225	22	87.375,00	88.000,00	-625,00	87.375,00	88.000,00	-625,00
1/000000-721100	Diäten, Reisegebühren	2225	3225	22	886,24	1.100,00	-213,76	886,24	1.100,00	-213,76
1/000000-723000	Bürgermeisterausflug	2225	3225	24	0,00	1.100,00	-1.100,00	0,00	1.100,00	-1.100,00
1/000000-728100	Anrechnungsbetrag Bgm. Bezug	2225	3225	24	4.926,82	5.400,00	-473,18	4.926,82	5.400,00	-473,18
1/000000-757000	Schulung der Gemeinde- funktionäre	2234	3234	27	3.012,00	2.000,00	1.012,00	3.012,00	2.000,00	1.012,00
1/000000-760000	Bürgermeisterpensionen	2234	3234	21	11.849,08	12.000,00	-150,92	11.849,08	12.000,00	-150,92
SU 22 / 32	Summe Aufwendungen / Auszahlungen operative Gebarung				108.049,14	109.600,00	-1.550,86	108.049,14	109.600,00	-1.550,86
SA 0 / SA 1	(0) Nettoergebnis (21 - 22) / (1) Geldfluss operative Gebarung (31 - 32)				-108.049,14	-109.600,00	1.550,86	-108.049,14	-109.600,00	1.550,86
SU 23	Summe Haushaltsrücklagen				0,00	0,00	0,00	0,00	0,00	0,00
SA00	Nettoergebnis nach Zuw./Entn. Haushaltsrücklagen (Saldo 0 +/- SU23)				-108.049,14	-109.600,00	1.550,86			
Investive Gebarung										
SU 33	Summe Einzahlungen investive Gebarung							0,00	0,00	0,00
SU 34	Summe Auszahlungen investive Gebarung							0,00	0,00	0,00
SA2	Saldo (2) Geldfluss aus der Investiven Gebarung (33 - 34)							0,00	0,00	0,00
SA3	Saldo (3) Nettofinanzierungssaldo (Saldo 1 + Saldo 2)							-108.049,14	-109.600,00	1.550,86
Finanzierungstätigkeit										
SU 35	Summe Einzahlungen aus der Finanzierungstätigkeit							0,00	0,00	0,00
SU 36	Summe Auszahlungen aus der Finanzierungstätigkeit							0,00	0,00	0,00
SA4	Saldo (4) Geldfluss aus der Finanzierungstätigkeit (35 - 36)							0,00	0,00	0,00
SA5	Saldo (5) Geldfluss aus der voranschlagswirksamen Gebarung (Saldo 3 + Saldo 4)							-108.049,14	-109.600,00	1.550,86
01 Hauptverwaltung										
010	Zentralamt									
010000	Hauptverwaltung Gemeindeamt									
Operative Gebarung										
2/010000+810000	Erträge aus Leistungen - Inerate Focus	2114	3114	13	1.328,25	700,00	628,25	1.170,75	700,00	470,75
2/010000+816000	Vergütungen von Sachkosten aus WVVA u ABA	2114	3114	13	10.000,00	10.000,00	0,00	10.000,00	10.000,00	0,00
2/010000+828000	Rückersätze von Ausgaben	2116	3116	18	63,00	100,00	-37,00	63,00	100,00	-37,00

		MVAG			Ergebnisrechnung			Finanzierungsrechnung		
		EH	FH	QU	RA 2021	VA 2021	RA - VA	RA 2021	VA 2021	RA - VA
2/010000+829000	Sonstige Einnahmen Spenden	2116	3116	18	2.104,00	500,00	1.604,00	2.104,00	500,00	1.604,00
SU 21 / 31	Summe Erträge / Einzahlungen operative Gebarung				13.495,25	11.300,00	2.195,25	13.337,75	11.300,00	2.037,75
1/010000-400000	Geringwertige Wirtschaftsgüter (GWG)	2221	3221	23	221,61	2.500,00	-2.278,39	624,17	2.500,00	-1.875,83
1/010000-454000	Reinigung	2221	3221	23	799,15	1.000,00	-200,85	799,15	1.000,00	-200,85
1/010000-456000	Büromaterial	2221	3221	23	1.677,45	3.500,00	-1.822,55	1.650,59	3.500,00	-1.849,41
1/010000-457000	Gesetzblätter, Zeit- schriften, Formulare	2221	3221	23	4.204,41	4.500,00	-295,59	3.267,63	4.500,00	-1.232,37
1/010000-510000	Bezüge Vertragsbed. I Angestellte	2211	3211	20	121.115,62	112.000,00	9.115,62	121.115,62	112.000,00	9.115,62
1/010000-511000	Bezüge Vertragsbed. II Arbeiter	2211	3211	20	15.285,20	15.200,00	85,20	15.285,20	15.200,00	85,20
1/010000-522000	Geldbezüge der nicht ganzjährig beschäftigten Angestellten	2211	3211	20	0,00	9.700,00	-9.700,00	0,00	9.700,00	-9.700,00
1/010000-580000	Dienstgeberbeiträge zum Ausgleichsfonds für Familienbeihilfen	2212	3212	20	5.304,55	5.400,00	-95,45	5.304,55	5.400,00	-95,45
1/010000-582000	DGB zum Ausgleichsfond für Vertragsbed.	2212	3212	20	28.770,02	33.000,00	-4.229,98	28.770,02	33.000,00	-4.229,98
1/010000-590000	Freiwillige Sozialleistungen	2212	3212	20	450,00	600,00	-150,00	450,00	600,00	-150,00
1/010000-592000	Dotierung von Rückstellungen für Jubiläumswendungen	2214			2.263,84	0,00	2.263,84	0,00	0,00	0,00
1/010000-600000	Strom	2222	3222	24	1.841,92	2.200,00	-358,08	1.841,92	2.200,00	-358,08
1/010000-600100	Heizung	2222	3222	24	2.829,82	4.000,00	-1.170,18	2.829,82	4.000,00	-1.170,18
1/010000-614000	Instandhaltung der Gebäude	2224	3224	24	2.434,78	3.000,00	-565,22	2.434,78	3.000,00	-565,22
1/010000-616000	Instandhaltung der Maschinen (Computer)	2224	3224	24	12.675,24	14.000,00	-1.324,76	12.626,96	14.000,00	-1.373,04
1/010000-618000	Instandhaltung der Büroeinrichtung	2224	3224	24	0,00	200,00	-200,00	0,00	200,00	-200,00
1/010000-619000	Instandhaltung des Kopierers	2224	3224	24	2.353,90	6.000,00	-3.646,10	2.353,90	6.000,00	-3.646,10
1/010000-630000	Portogebühren	2222	3222	24	1.503,41	2.100,00	-596,59	1.503,41	2.100,00	-596,59
1/010000-631000	Telefongebühren	2222	3222	24	2.361,91	3.000,00	-638,09	2.355,98	3.000,00	-644,02
1/010000-670000	Versicherungen	2222	3222	24	7.497,11	8.000,00	-502,89	7.497,11	8.000,00	-502,89
1/010000-680000	Planmäßige Abschreibung	2226			5.278,68	4.900,00	378,68	0,00	0,00	0,00
1/010000-711000	Kanal- und Müllgebühren	2225	3225	24	799,80	4.000,00	-3.200,20	799,80	4.000,00	-3.200,20
1/010000-724000	Reisegebühren	2225	3225	24	0,00	2.200,00	-2.200,00	0,00	2.200,00	-2.200,00
1/010000-728000	Entgelte für sonstige Leistungen	2225	3225	24	171,89	200,00	-28,11	171,89	200,00	-28,11
1/010000-729000	Sonstige Ausgaben	2225	3225	24	3.557,03	4.500,00	-942,97	3.345,03	4.500,00	-1.154,97
SU 22 / 32	Summe Aufwendungen / Auszahlungen operative Gebarung				223.397,34	245.700,00	-22.302,66	215.027,53	240.800,00	-25.772,47
SA 0 / SA 1	(0) Nettoergebnis (21 - 22) / (1) Geldfluss operative Gebarung (31 - 32)				-209.902,09	-234.400,00	24.497,91	-201.689,78	-229.500,00	27.810,22
SU 23	Summe Haushaltsrücklagen				0,00	0,00	0,00	0,00	0,00	0,00
SA00	Nettoergebnis nach Zuw./Entn. Haushaltsrücklagen (Saldo 0 +/- SU23)				-209.902,09	-234.400,00	24.497,91			
Investive Gebarung										
SU 33	Summe Einzahlungen investive Gebarung							0,00	0,00	0,00
1/010000-042000	Amtsausstattung		3415	41	0,00	0,00	0,00	3.028,80	3.600,00	-571,20
SU 34	Summe Auszahlungen investive Gebarung							3.028,80	3.600,00	-571,20

		MVAG			Ergebnisrechnung			Finanzierungsrechnung		
		EH	FH	QU	RA 2021	VA 2021	RA - VA	RA 2021	VA 2021	RA - VA
SA2	Saldo (2) Geldfluss aus der Investiven Gebarung (33 – 34)							-3.028,80	-3.600,00	571,20
SA3	Saldo (3) Nettofinanzierungssaldo (Saldo 1 + Saldo 2)							-204.718,58	-233.100,00	28.381,42
Finanzierungstätigkeit										
SU 35	Summe Einzahlungen aus der Finanzierungstätigkeit							0,00	0,00	0,00
SU 36	Summe Auszahlungen aus der Finanzierungstätigkeit							0,00	0,00	0,00
SA4	Saldo (4) Geldfluss aus der Finanzierungstätigkeit (35 – 36)							0,00	0,00	0,00
SA5	Saldo (5) Geldfluss aus der voranschlagswirksamen Gebarung (Saldo 3 + Saldo 4)							-204.718,58	-233.100,00	28.381,42
019	Repräsentation									
019000	Hauptverwaltung Repräsentation									
Operative Gebarung										
SU 21 / 31	Summe Erträge / Einzahlungen operative Gebarung				0,00	0,00	0,00	0,00	0,00	0,00
1/019000-723000	Repräsentationsaus- lagen	2225	3225	24	10.762,41	10.000,00	762,41	10.777,41	10.000,00	777,41
SU 22 / 32	Summe Aufwendungen / Auszahlungen operative Gebarung				10.762,41	10.000,00	762,41	10.777,41	10.000,00	777,41
SA 0 / SA 1	(0) Nettoergebnis (21 - 22) / (1) Geldfluss operative Gebarung (31 – 32)				-10.762,41	-10.000,00	-762,41	-10.777,41	-10.000,00	-777,41
SU 23	Summe Haushaltsrücklagen				0,00	0,00	0,00	0,00	0,00	0,00
SA00	Nettoergebnis nach Zuw./Entn. Haushaltsrücklagen (Saldo 0 +/- SU23)				-10.762,41	-10.000,00	-762,41			
Investive Gebarung										
SU 33	Summe Einzahlungen investive Gebarung							0,00	0,00	0,00
SU 34	Summe Auszahlungen investive Gebarung							0,00	0,00	0,00
SA2	Saldo (2) Geldfluss aus der Investiven Gebarung (33 – 34)							0,00	0,00	0,00
SA3	Saldo (3) Nettofinanzierungssaldo (Saldo 1 + Saldo 2)							-10.777,41	-10.000,00	-777,41
Finanzierungstätigkeit										
SU 35	Summe Einzahlungen aus der Finanzierungstätigkeit							0,00	0,00	0,00
SU 36	Summe Auszahlungen aus der Finanzierungstätigkeit							0,00	0,00	0,00
SA4	Saldo (4) Geldfluss aus der Finanzierungstätigkeit (35 – 36)							0,00	0,00	0,00
SA5	Saldo (5) Geldfluss aus der voranschlagswirksamen Gebarung (Saldo 3 + Saldo 4)							-10.777,41	-10.000,00	-777,41
02	Hauptverwaltung									
022	Standesamt									
022000	Hauptverwaltung Standesamt									
Operative Gebarung										
SU 21 / 31	Summe Erträge / Einzahlungen operative Gebarung				0,00	0,00	0,00	0,00	0,00	0,00
1/022000-752000	Beitrag an Standes- amtsverband	2231	3231	26	10.699,18	11.800,00	-1.100,82	10.699,18	11.800,00	-1.100,82
SU 22 / 32	Summe Aufwendungen / Auszahlungen operative Gebarung				10.699,18	11.800,00	-1.100,82	10.699,18	11.800,00	-1.100,82
SA 0 / SA 1	(0) Nettoergebnis (21 - 22) / (1) Geldfluss operative Gebarung (31 – 32)				-10.699,18	-11.800,00	1.100,82	-10.699,18	-11.800,00	1.100,82
SU 23	Summe Haushaltsrücklagen				0,00	0,00	0,00	0,00	0,00	0,00

		MVAG			Ergebnisrechnung			Finanzierungsrechnung		
		EH	FH	QU	RA 2021	VA 2021	RA - VA	RA 2021	VA 2021	RA - VA
SA00	Nettoergebnis nach Zuw./Entn. Haushaltsrücklagen (Saldo 0 +/- SU23)				-10.699,18	-11.800,00	1.100,82			
Investive Gebarung										
SU 33	Summe Einzahlungen investive Gebarung							0,00	0,00	0,00
SU 34	Summe Auszahlungen investive Gebarung							0,00	0,00	0,00
SA2	Saldo (2) Geldfluss aus der Investiven Gebarung (33 – 34)							0,00	0,00	0,00
SA3	Saldo (3) Nettofinanzierungssaldo (Saldo 1 + Saldo 2)							-10.699,18	-11.800,00	1.100,82
Finanzierungstätigkeit										
SU 35	Summe Einzahlungen aus der Finanzierungstätigkeit							0,00	0,00	0,00
SU 36	Summe Auszahlungen aus der Finanzierungstätigkeit							0,00	0,00	0,00
SA4	Saldo (4) Geldfluss aus der Finanzierungstätigkeit (35 – 36)							0,00	0,00	0,00
SA5	Saldo (5) Geldfluss aus der voranschlagswirksamen Gebarung (Saldo 3 + Saldo 4)							-10.699,18	-11.800,00	1.100,82
024	Wahlamt									
024000	Hauptverwaltung Wahlamt									
Operative Gebarung										
2/024000+816000	Kostensätze für Wahlen (Volksbegehren)	2114	3114	13	1.647,12	300,00	1.347,12	1.647,12	300,00	1.347,12
SU 21 / 31	Summe Erträge / Einzahlungen operative Gebarung				1.647,12	300,00	1.347,12	1.647,12	300,00	1.347,12
1/024000-728000	Kosten der Wahlen	2225	3225	24	29,55	500,00	-470,45	29,55	500,00	-470,45
SU 22 / 32	Summe Aufwendungen / Auszahlungen operative Gebarung				29,55	500,00	-470,45	29,55	500,00	-470,45
SA 0 / SA 1	(0) Nettoergebnis (21 - 22) / (1) Geldfluss operative Gebarung (31 – 32)				1.617,57	-200,00	1.817,57	1.617,57	-200,00	1.817,57
SU 23	Summe Haushaltsrücklagen				0,00	0,00	0,00	0,00	0,00	0,00
SA00	Nettoergebnis nach Zuw./Entn. Haushaltsrücklagen (Saldo 0 +/- SU23)				1.617,57	-200,00	1.817,57			
Investive Gebarung										
SU 33	Summe Einzahlungen investive Gebarung							0,00	0,00	0,00
SU 34	Summe Auszahlungen investive Gebarung							0,00	0,00	0,00
SA2	Saldo (2) Geldfluss aus der Investiven Gebarung (33 – 34)							0,00	0,00	0,00
SA3	Saldo (3) Nettofinanzierungssaldo (Saldo 1 + Saldo 2)							1.617,57	-200,00	1.817,57
Finanzierungstätigkeit										
SU 35	Summe Einzahlungen aus der Finanzierungstätigkeit							0,00	0,00	0,00
SU 36	Summe Auszahlungen aus der Finanzierungstätigkeit							0,00	0,00	0,00
SA4	Saldo (4) Geldfluss aus der Finanzierungstätigkeit (35 – 36)							0,00	0,00	0,00
SA5	Saldo (5) Geldfluss aus der voranschlagswirksamen Gebarung (Saldo 3 + Saldo 4)							1.617,57	-200,00	1.817,57

		MVAG			Ergebnisrechnung			Finanzierungsrechnung		
		EH	FH	QU	RA 2021	VA 2021	RA - VA	RA 2021	VA 2021	RA - VA
03	Bauverwaltung									
031	Amt für Raumordnung und Raumplanung									
031000	Raumordnung und Raumplanung									
	Operative Gebarung									
6/031000+829910	Sonstige Erträge Verr. operativer Gebarung u Projekten	2116	3116	18	12.144,00	55.000,00	-42.856,00	12.144,00	55.000,00	-42.856,00
SU 21 / 31	Summe Erträge / Einzahlungen operative Gebarung				12.144,00	55.000,00	-42.856,00	12.144,00	55.000,00	-42.856,00
1/031000-680000	Planmäßige Abschreibung	2226			14.789,91	14.800,00	-10,09	0,00	0,00	0,00
1/031000-728000	Flächenwidmungsplan	2225	3225	24	0,00	2.000,00	-2.000,00	0,00	2.000,00	-2.000,00
1/031000-729910	Sonstige Aufwendungen	2225	3225	24	12.144,00	0,00	12.144,00	12.144,00	0,00	12.144,00
SU 22 / 32	Summe Aufwendungen / Auszahlungen operative Gebarung				26.933,91	16.800,00	10.133,91	12.144,00	2.000,00	10.144,00
SA 0 / SA 1	(0) Nettoergebnis (21 - 22) / (1) Geldfluss operative Gebarung (31 - 32)				-14.789,91	38.200,00	-52.989,91	0,00	53.000,00	-53.000,00
SU 23	Summe Haushaltsrücklagen				0,00	0,00	0,00	0,00	0,00	0,00
SA00	Nettoergebnis nach Zuw./Entn. Haushaltsrücklagen (Saldo 0 +/- SU23)				-14.789,91	38.200,00	-52.989,91			
	Investive Gebarung									
SU 33	Summe Einzahlungen investive Gebarung							0,00	0,00	0,00
5/031000-070000	Aktivierungsfähige Rechte (immaterielle Vermögenswerte)	3411	42		0,00	0,00	0,00	12.144,00	55.000,00	-42.856,00
SU 34	Summe Auszahlungen investive Gebarung							12.144,00	55.000,00	-42.856,00
SA2	Saldo (2) Geldfluss aus der Investiven Gebarung (33 - 34)							-12.144,00	-55.000,00	42.856,00
SA3	Saldo (3) Nettofinanzierungssaldo (Saldo 1 + Saldo 2)							-12.144,00	-2.000,00	-10.144,00
	Finanzierungstätigkeit									
SU 35	Summe Einzahlungen aus der Finanzierungstätigkeit							0,00	0,00	0,00
SU 36	Summe Auszahlungen aus der Finanzierungstätigkeit							0,00	0,00	0,00
SA4	Saldo (4) Geldfluss aus der Finanzierungstätigkeit (35 - 36)							0,00	0,00	0,00
SA5	Saldo (5) Geldfluss aus der voranschlagswirksamen Gebarung (Saldo 3 + Saldo 4)							-12.144,00	-2.000,00	-10.144,00
06	Sonstige Maßnahmen									
060	Beiträge an Verbände, Vereine oder sonstige Organisationen									
060000	Sonstige Maßnahmen Beiträge an Verbände..									
	Operative Gebarung									
SU 21 / 31	Summe Erträge / Einzahlungen operative Gebarung				0,00	0,00	0,00	0,00	0,00	0,00
1/060000-726000	Beiträge an Verbände, Vereine u.s.w.	2225	3225	24	13.079,36	15.000,00	-1.920,64	12.857,36	15.000,00	-2.142,64
SU 22 / 32	Summe Aufwendungen / Auszahlungen operative Gebarung				13.079,36	15.000,00	-1.920,64	12.857,36	15.000,00	-2.142,64
SA 0 / SA 1	(0) Nettoergebnis (21 - 22) / (1) Geldfluss operative Gebarung (31 - 32)				-13.079,36	-15.000,00	1.920,64	-12.857,36	-15.000,00	2.142,64
SU 23	Summe Haushaltsrücklagen				0,00	0,00	0,00	0,00	0,00	0,00
SA00	Nettoergebnis nach Zuw./Entn. Haushaltsrücklagen (Saldo 0 +/- SU23)				-13.079,36	-15.000,00	1.920,64			

	MVAG	MVAG	QU	Ergebnisrechnung			Finanzierungsrechnung			
				EH	FH		RA 2021	VA 2021	RA - VA	RA 2021
Investive Gebarung										
SU 33								0,00	0,00	0,00
SU 34								0,00	0,00	0,00
SA2								0,00	0,00	0,00
SA3								-12.857,36	-15.000,00	2.142,64
Finanzierungstätigkeit										
SU 35								0,00	0,00	0,00
SU 36								0,00	0,00	0,00
SA4								0,00	0,00	0,00
SA5								-12.857,36	-15.000,00	2.142,64
062 Ehrungen und Auszeichnungen										
062000 Ehrungen u. Auszeichnungen										
Operative Gebarung										
SU 21 / 31								0,00	0,00	0,00
1/062000-728000								832,30	1.500,00	-667,70
SU 22 / 32								832,30	1.500,00	-667,70
SA 0 / SA 1								-832,30	-1.500,00	667,70
SU 23								0,00	0,00	0,00
SA00								-832,30	-1.500,00	667,70
Investive Gebarung										
SU 33								0,00	0,00	0,00
SU 34								0,00	0,00	0,00
SA2								0,00	0,00	0,00
SA3								-832,30	-1.500,00	667,70
Finanzierungstätigkeit										
SU 35								0,00	0,00	0,00
SU 36								0,00	0,00	0,00
SA4								0,00	0,00	0,00
SA5								-832,30	-1.500,00	667,70
09 Personalbetreuung										
091 Personalaus- und Personalfortbildung										
091000 Personalaus- und Personalfortbildung										
Operative Gebarung										
SU 21 / 31								0,00	0,00	0,00

		MVAG			Ergebnisrechnung			Finanzierungsrechnung		
		EH	FH	QU	RA 2021	VA 2021	RA - VA	RA 2021	VA 2021	RA - VA
1/091000-728000	Schulung der Bediensteten	2225	3225	24	4.204,40	7.000,00	-2.795,60	4.204,40	7.000,00	-2.795,60
SU 22 / 32	Summe Aufwendungen / Auszahlungen operative Gebarung				4.204,40	7.000,00	-2.795,60	4.204,40	7.000,00	-2.795,60
SA 0 / SA 1	(0) Nettoergebnis (21 - 22) / (1) Geldfluss operative Gebarung (31 - 32)				-4.204,40	-7.000,00	2.795,60	-4.204,40	-7.000,00	2.795,60
SU 23	Summe Haushaltsrücklagen				0,00	0,00	0,00	0,00	0,00	0,00
SA00	Nettoergebnis nach Zuw./Entn. Haushaltsrücklagen (Saldo 0 +/- SU23)				-4.204,40	-7.000,00	2.795,60			
Investive Gebarung										
SU 33	Summe Einzahlungen investive Gebarung							0,00	0,00	0,00
SU 34	Summe Auszahlungen investive Gebarung							0,00	0,00	0,00
SA2	Saldo (2) Geldfluss aus der Investiven Gebarung (33 - 34)							0,00	0,00	0,00
SA3	Saldo (3) Nettofinanzierungssaldo (Saldo 1 + Saldo 2)							-4.204,40	-7.000,00	2.795,60
Finanzierungstätigkeit										
SU 35	Summe Einzahlungen aus der Finanzierungstätigkeit							0,00	0,00	0,00
SU 36	Summe Auszahlungen aus der Finanzierungstätigkeit							0,00	0,00	0,00
SA4	Saldo (4) Geldfluss aus der Finanzierungstätigkeit (35 - 36)							0,00	0,00	0,00
SA5	Saldo (5) Geldfluss aus der voranschlagswirksamen Gebarung (Saldo 3 + Saldo 4)							-4.204,40	-7.000,00	2.795,60
094	Gemeinschaftspflege									
094000	Gemeinschaftspflege									
Operative Gebarung										
SU 21 / 31	Summe Erträge / Einzahlungen operative Gebarung				0,00	0,00	0,00	0,00	0,00	0,00
1/094000-729000	Betriebsausflug	2225	3225	24	245,00	2.000,00	-1.755,00	245,00	2.000,00	-1.755,00
SU 22 / 32	Summe Aufwendungen / Auszahlungen operative Gebarung				245,00	2.000,00	-1.755,00	245,00	2.000,00	-1.755,00
SA 0 / SA 1	(0) Nettoergebnis (21 - 22) / (1) Geldfluss operative Gebarung (31 - 32)				-245,00	-2.000,00	1.755,00	-245,00	-2.000,00	1.755,00
SU 23	Summe Haushaltsrücklagen				0,00	0,00	0,00	0,00	0,00	0,00
SA00	Nettoergebnis nach Zuw./Entn. Haushaltsrücklagen (Saldo 0 +/- SU23)				-245,00	-2.000,00	1.755,00			
Investive Gebarung										
SU 33	Summe Einzahlungen investive Gebarung							0,00	0,00	0,00
SU 34	Summe Auszahlungen investive Gebarung							0,00	0,00	0,00
SA2	Saldo (2) Geldfluss aus der Investiven Gebarung (33 - 34)							0,00	0,00	0,00
SA3	Saldo (3) Nettofinanzierungssaldo (Saldo 1 + Saldo 2)							-245,00	-2.000,00	1.755,00
Finanzierungstätigkeit										
SU 35	Summe Einzahlungen aus der Finanzierungstätigkeit							0,00	0,00	0,00
SU 36	Summe Auszahlungen aus der Finanzierungstätigkeit							0,00	0,00	0,00
SA4	Saldo (4) Geldfluss aus der Finanzierungstätigkeit (35 - 36)							0,00	0,00	0,00
SA5	Saldo (5) Geldfluss aus der voranschlagswirksamen Gebarung (Saldo 3 + Saldo 4)							-245,00	-2.000,00	1.755,00

		MVAG			Ergebnisrechnung			Finanzierungsrechnung		
		EH	FH	QU	RA 2021	VA 2021	RA - VA	RA 2021	VA 2021	RA - VA
1 Öffentliche Ordnung und Sicherheit										
13	Sonderpolizei									
131	Bau- und Feuerpolizei									
131000	Sonderpolizei Bau- u. Feuerpolizei									
Operative Gebarung										
2/131000+816000	Ersatz der Sachver- ständigenhonorare	2114	3114	13	3.896,93	2.500,00	1.396,93	4.085,62	2.500,00	1.585,62
SU 21 / 31	Summe Erträge / Einzahlungen operative Gebarung				3.896,93	2.500,00	1.396,93	4.085,62	2.500,00	1.585,62
1/131000-640000	Sachverständigen- honorare	2222	3222	24	4.557,19	3.500,00	1.057,19	4.557,19	3.500,00	1.057,19
SU 22 / 32	Summe Aufwendungen / Auszahlungen operative Gebarung				4.557,19	3.500,00	1.057,19	4.557,19	3.500,00	1.057,19
SA 0 / SA 1	(0) Nettoergebnis (21 - 22) / (1) Geldfluss operative Gebarung (31 – 32)				-660,26	-1.000,00	339,74	-471,57	-1.000,00	528,43
SU 23	Summe Haushaltsrücklagen				0,00	0,00	0,00	0,00	0,00	0,00
SA00	Nettoergebnis nach Zuw./Entn. Haushaltsrücklagen (Saldo 0 +/- SU23)				-660,26	-1.000,00	339,74			
Investive Gebarung										
SU 33	Summe Einzahlungen investive Gebarung							0,00	0,00	0,00
SU 34	Summe Auszahlungen investive Gebarung							0,00	0,00	0,00
SA2	Saldo (2) Geldfluss aus der Investiven Gebarung (33 – 34)							0,00	0,00	0,00
SA3	Saldo (3) Nettofinanzierungssaldo (Saldo 1 + Saldo 2)							-471,57	-1.000,00	528,43
Finanzierungstätigkeit										
SU 35	Summe Einzahlungen aus der Finanzierungstätigkeit							0,00	0,00	0,00
SU 36	Summe Auszahlungen aus der Finanzierungstätigkeit							0,00	0,00	0,00
SA4	Saldo (4) Geldfluss aus der Finanzierungstätigkeit (35 – 36)							0,00	0,00	0,00
SA5	Saldo (5) Geldfluss aus der voranschlagswirksamen Gebarung (Saldo 3 + Saldo 4)							-471,57	-1.000,00	528,43
133	Veterinärpolizei									
133000	Sonderpolizei Veterinärpolizei									
Operative Gebarung										
2/133000+808000	Erlöse aus Rinder- und Hundemarken	2116	3116	16	20,00	100,00	-80,00	20,00	100,00	-80,00
SU 21 / 31	Summe Erträge / Einzahlungen operative Gebarung				20,00	100,00	-80,00	20,00	100,00	-80,00
1/133000-413000	Hundemarken	2221	3221	23	0,00	100,00	-100,00	0,00	100,00	-100,00
SU 22 / 32	Summe Aufwendungen / Auszahlungen operative Gebarung				0,00	100,00	-100,00	0,00	100,00	-100,00
SA 0 / SA 1	(0) Nettoergebnis (21 - 22) / (1) Geldfluss operative Gebarung (31 – 32)				20,00	0,00	20,00	20,00	0,00	20,00
SU 23	Summe Haushaltsrücklagen				0,00	0,00	0,00	0,00	0,00	0,00
SA00	Nettoergebnis nach Zuw./Entn. Haushaltsrücklagen (Saldo 0 +/- SU23)				20,00	0,00	20,00			
Investive Gebarung										
SU 33	Summe Einzahlungen investive Gebarung							0,00	0,00	0,00
SU 34	Summe Auszahlungen investive Gebarung							0,00	0,00	0,00

		MVAG		QU	Ergebnisrechnung			Finanzierungsrechnung		
		EH	FH		RA 2021	VA 2021	RA - VA	RA 2021	VA 2021	RA - VA
SA2	Saldo (2) Geldfluss aus der Investiven Gebarung (33 – 34)							0,00	0,00	0,00
SA3	Saldo (3) Nettofinanzierungssaldo (Saldo 1 + Saldo 2)							20,00	0,00	20,00
Finanzierungstätigkeit										
SU 35	Summe Einzahlungen aus der Finanzierungstätigkeit							0,00	0,00	0,00
SU 36	Summe Auszahlungen aus der Finanzierungstätigkeit							0,00	0,00	0,00
SA4	Saldo (4) Geldfluss aus der Finanzierungstätigkeit (35 – 36)							0,00	0,00	0,00
SA5	Saldo (5) Geldfluss aus der voranschlagswirksamen Gebarung (Saldo 3 + Saldo 4)							20,00	0,00	20,00
16	Feuerwehrwesen									
163	Freiwillige Feuerwehren									
163000	Feuerwehr Oberweiden									
Operative Gebarung										
2/163000+813000	Erträge aus der Auflösung von Investitionszuschüssen (Kapitaltransfers)		2127		509,74	500,00	9,74	0,00	0,00	0,00
SU 21 / 31	Summe Erträge / Einzahlungen operative Gebarung				509,74	500,00	9,74	0,00	0,00	0,00
1/163000-680000	Planmäßige Abschreibung		2226		20.479,44	20.500,00	-20,56	0,00	0,00	0,00
1/163000-754000	Subvention an die FF. Oberweiden	2231	3231	26	5.453,48	3.200,00	2.253,48	5.453,48	3.200,00	2.253,48
1/163000-754100	Subvention an die FF. Zwerndorf	2231	3231	26	4.648,10	3.200,00	1.448,10	4.648,10	3.200,00	1.448,10
1/163000-754200	Subvention an die FF. Baumgarten	2231	3231	26	5.651,70	3.200,00	2.451,70	5.651,70	3.200,00	2.451,70
SU 22 / 32	Summe Aufwendungen / Auszahlungen operative Gebarung				36.232,72	30.100,00	6.132,72	15.753,28	9.600,00	6.153,28
SA 0 / SA 1	(0) Nettoergebnis (21 - 22) / (1) Geldfluss operative Gebarung (31 – 32)				-35.722,98	-29.600,00	-6.122,98	-15.753,28	-9.600,00	-6.153,28
SU 23	Summe Haushaltsrücklagen				0,00	0,00	0,00	0,00	0,00	0,00
SA00	Nettoergebnis nach Zuw./Entn. Haushaltsrücklagen (Saldo 0 +/- SU23)				-35.722,98	-29.600,00	-6.122,98			
Investive Gebarung										
SU 33	Summe Einzahlungen investive Gebarung							0,00	0,00	0,00
SU 34	Summe Auszahlungen investive Gebarung							0,00	0,00	0,00
SA2	Saldo (2) Geldfluss aus der Investiven Gebarung (33 – 34)							0,00	0,00	0,00
SA3	Saldo (3) Nettofinanzierungssaldo (Saldo 1 + Saldo 2)							-15.753,28	-9.600,00	-6.153,28
Finanzierungstätigkeit										
SU 35	Summe Einzahlungen aus der Finanzierungstätigkeit							0,00	0,00	0,00
SU 36	Summe Auszahlungen aus der Finanzierungstätigkeit							0,00	0,00	0,00
SA4	Saldo (4) Geldfluss aus der Finanzierungstätigkeit (35 – 36)							0,00	0,00	0,00
SA5	Saldo (5) Geldfluss aus der voranschlagswirksamen Gebarung (Saldo 3 + Saldo 4)							-15.753,28	-9.600,00	-6.153,28

		MVAG		Ergebnisrechnung			Finanzierungsrechnung			
		EH	FH	QU	RA 2021	VA 2021	RA - VA	RA 2021	VA 2021	RA - VA
163100	Feuerwehr Zwerndorf									
Operative Gebarung										
2/163100+813000	Erträge aus der Auflösung von Investitionszuschüssen (Kapitaltransfers)		2127		449,39	400,00	49,39	0,00	0,00	0,00
SU 21 / 31	Summe Erträge / Einzahlungen operative Gebarung				449,39	400,00	49,39	0,00	0,00	0,00
1/163100-680000	Planmäßige Abschreibung		2226		16.411,79	16.400,00	11,79	0,00	0,00	0,00
SU 22 / 32	Summe Aufwendungen / Auszahlungen operative Gebarung				16.411,79	16.400,00	11,79	0,00	0,00	0,00
SA 0 / SA 1	(0) Nettoergebnis (21 - 22) / (1) Geldfluss operative Gebarung (31 - 32)				-15.962,40	-16.000,00	37,60	0,00	0,00	0,00
SU 23	Summe Haushaltsrücklagen				0,00	0,00	0,00	0,00	0,00	0,00
SA00	Nettoergebnis nach Zuw./Entn. Haushaltsrücklagen (Saldo 0 +/- SU23)				-15.962,40	-16.000,00	37,60			
Investive Gebarung										
SU 33	Summe Einzahlungen investive Gebarung							0,00	0,00	0,00
SU 34	Summe Auszahlungen investive Gebarung							0,00	0,00	0,00
SA2	Saldo (2) Geldfluss aus der Investiven Gebarung (33 - 34)							0,00	0,00	0,00
SA3	Saldo (3) Nettofinanzierungssaldo (Saldo 1 + Saldo 2)							0,00	0,00	0,00
Finanzierungstätigkeit										
SU 35	Summe Einzahlungen aus der Finanzierungstätigkeit							0,00	0,00	0,00
SU 36	Summe Auszahlungen aus der Finanzierungstätigkeit							0,00	0,00	0,00
SA4	Saldo (4) Geldfluss aus der Finanzierungstätigkeit (35 - 36)							0,00	0,00	0,00
SA5	Saldo (5) Geldfluss aus der voranschlagswirksamen Gebarung (Saldo 3 + Saldo 4)							0,00	0,00	0,00
163200	Feuerwehr Baumgarten									
Operative Gebarung										
SU 21 / 31	Summe Erträge / Einzahlungen operative Gebarung				0,00	0,00	0,00	0,00	0,00	0,00
1/163200-680000	Planmäßige Abschreibung		2226		12.098,09	12.100,00	-1,91	0,00	0,00	0,00
SU 22 / 32	Summe Aufwendungen / Auszahlungen operative Gebarung				12.098,09	12.100,00	-1,91	0,00	0,00	0,00
SA 0 / SA 1	(0) Nettoergebnis (21 - 22) / (1) Geldfluss operative Gebarung (31 - 32)				-12.098,09	-12.100,00	1,91	0,00	0,00	0,00
SU 23	Summe Haushaltsrücklagen				0,00	0,00	0,00	0,00	0,00	0,00
SA00	Nettoergebnis nach Zuw./Entn. Haushaltsrücklagen (Saldo 0 +/- SU23)				-12.098,09	-12.100,00	1,91			
Investive Gebarung										
SU 33	Summe Einzahlungen investive Gebarung							0,00	0,00	0,00
SU 34	Summe Auszahlungen investive Gebarung							0,00	0,00	0,00
SA2	Saldo (2) Geldfluss aus der Investiven Gebarung (33 - 34)							0,00	0,00	0,00
SA3	Saldo (3) Nettofinanzierungssaldo (Saldo 1 + Saldo 2)							0,00	0,00	0,00
Finanzierungstätigkeit										
SU 35	Summe Einzahlungen aus der Finanzierungstätigkeit							0,00	0,00	0,00
SU 36	Summe Auszahlungen aus der Finanzierungstätigkeit							0,00	0,00	0,00
SA4	Saldo (4) Geldfluss aus der Finanzierungstätigkeit (35 - 36)							0,00	0,00	0,00

		MVAG MVAG QU			Ergebnisrechnung			Finanzierungsrechnung		
		EH	FH		RA 2021	VA 2021	RA - VA	RA 2021	VA 2021	RA - VA
SA5	Saldo (5) Geldfluss aus der voranschlagswirksamen Gebarung (Saldo 3 + Saldo 4)							0,00	0,00	0,00
164	Förderung der Brandbekämpfung und Brandverhütung									
164000	Feuerwehrwesen Brandbekämpfung									
	Operative Gebarung									
SU 21 / 31	Summe Erträge / Einzahlungen operative Gebarung				0,00	0,00	0,00	0,00	0,00	0,00
1/164000-670000	Versicherungen	2222	3222	24	5.129,49	6.300,00	-1.170,51	5.129,49	6.300,00	-1.170,51
1/164000-729000	Sonstige Ausgaben	2225	3225	24	941,99	2.000,00	-1.058,01	941,99	2.000,00	-1.058,01
SU 22 / 32	Summe Aufwendungen / Auszahlungen operative Gebarung				6.071,48	8.300,00	-2.228,52	6.071,48	8.300,00	-2.228,52
SA 0 / SA 1	(0) Nettoergebnis (21 - 22) / (1) Geldfluss operative Gebarung (31 - 32)				-6.071,48	-8.300,00	2.228,52	-6.071,48	-8.300,00	2.228,52
SU 23	Summe Haushaltsrücklagen				0,00	0,00	0,00	0,00	0,00	0,00
SA00	Nettoergebnis nach Zuw./Entn. Haushaltsrücklagen (Saldo 0 +/- SU23)				-6.071,48	-8.300,00	2.228,52			
	Investive Gebarung									
SU 33	Summe Einzahlungen investive Gebarung							0,00	0,00	0,00
SU 34	Summe Auszahlungen investive Gebarung							0,00	0,00	0,00
SA2	Saldo (2) Geldfluss aus der Investiven Gebarung (33 - 34)							0,00	0,00	0,00
SA3	Saldo (3) Nettofinanzierungssaldo (Saldo 1 + Saldo 2)							-6.071,48	-8.300,00	2.228,52
	Finanzierungstätigkeit									
SU 35	Summe Einzahlungen aus der Finanzierungstätigkeit							0,00	0,00	0,00
SU 36	Summe Auszahlungen aus der Finanzierungstätigkeit							0,00	0,00	0,00
SA4	Saldo (4) Geldfluss aus der Finanzierungstätigkeit (35 - 36)							0,00	0,00	0,00
SA5	Saldo (5) Geldfluss aus der voranschlagswirksamen Gebarung (Saldo 3 + Saldo 4)							-6.071,48	-8.300,00	2.228,52
17	Katastrophendienst									
179	Sonstige Einrichtungen und Maßnahmen									
179000	Katastrophenhilfs- dienst									
	Operative Gebarung									
SU 21 / 31	Summe Erträge / Einzahlungen operative Gebarung				0,00	0,00	0,00	0,00	0,00	0,00
1/179000-768000	Katastrophenhilfs- dienst	2234	3234	27	0,00	3.000,00	-3.000,00	0,00	3.000,00	-3.000,00
SU 22 / 32	Summe Aufwendungen / Auszahlungen operative Gebarung				0,00	3.000,00	-3.000,00	0,00	3.000,00	-3.000,00
SA 0 / SA 1	(0) Nettoergebnis (21 - 22) / (1) Geldfluss operative Gebarung (31 - 32)				0,00	-3.000,00	3.000,00	0,00	-3.000,00	3.000,00
SU 23	Summe Haushaltsrücklagen				0,00	0,00	0,00	0,00	0,00	0,00
SA00	Nettoergebnis nach Zuw./Entn. Haushaltsrücklagen (Saldo 0 +/- SU23)				0,00	-3.000,00	3.000,00			
	Investive Gebarung									
SU 33	Summe Einzahlungen investive Gebarung							0,00	0,00	0,00
SU 34	Summe Auszahlungen investive Gebarung							0,00	0,00	0,00
SA2	Saldo (2) Geldfluss aus der Investiven Gebarung (33 - 34)							0,00	0,00	0,00

	MVAG	MVAG QU		Ergebnisrechnung			Finanzierungsrechnung				
		EH	FH	RA 2021	VA 2021	RA - VA	RA 2021	VA 2021	RA - VA		
SA3		Saldo (3) Nettofinanzierungssaldo (Saldo 1 + Saldo 2)						0,00	-3.000,00	3.000,00	
Finanzierungstätigkeit											
SU 35		Summe Einzahlungen aus der Finanzierungstätigkeit						0,00	0,00	0,00	
SU 36		Summe Auszahlungen aus der Finanzierungstätigkeit						0,00	0,00	0,00	
SA4		Saldo (4) Geldfluss aus der Finanzierungstätigkeit (35 – 36)						0,00	0,00	0,00	
SA5		Saldo (5) Geldfluss aus der voranschlagswirksamen Gebarung (Saldo 3 + Saldo 4)						0,00	-3.000,00	3.000,00	
18		Landesverteidigung									
180		Zivilschutz									
180000		Landesverteidigung Zivilschutz									
Operative Gebarung											
SU 21 / 31		Summe Erträge / Einzahlungen operative Gebarung			0,00	0,00	0,00	0,00	0,00	0,00	
1/180000-726000		Mitgliedsbeitrag - Zivilschutz	2225	3225	24	179,28	200,00	-20,72	179,28	200,00	-20,72
1/180000-728000		Zivilschutz	2225	3225	24	0,00	100,00	-100,00	0,00	100,00	-100,00
SU 22 / 32		Summe Aufwendungen / Auszahlungen operative Gebarung			179,28	300,00	-120,72	179,28	300,00	-120,72	
SA 0 / SA 1		(0) Nettoergebnis (21 - 22) / (1) Geldfluss operative Gebarung (31 – 32)			-179,28	-300,00	120,72	-179,28	-300,00	120,72	
SU 23		Summe Haushaltsrücklagen			0,00	0,00	0,00	0,00	0,00	0,00	
SA00		Nettoergebnis nach Zuw./Entn. Haushaltsrücklagen (Saldo 0 +/- SU23)			-179,28	-300,00	120,72				
Investive Gebarung											
SU 33		Summe Einzahlungen investive Gebarung						0,00	0,00	0,00	
SU 34		Summe Auszahlungen investive Gebarung						0,00	0,00	0,00	
SA2		Saldo (2) Geldfluss aus der Investiven Gebarung (33 – 34)						0,00	0,00	0,00	
SA3		Saldo (3) Nettofinanzierungssaldo (Saldo 1 + Saldo 2)						-179,28	-300,00	120,72	
Finanzierungstätigkeit											
SU 35		Summe Einzahlungen aus der Finanzierungstätigkeit						0,00	0,00	0,00	
SU 36		Summe Auszahlungen aus der Finanzierungstätigkeit						0,00	0,00	0,00	
SA4		Saldo (4) Geldfluss aus der Finanzierungstätigkeit (35 – 36)						0,00	0,00	0,00	
SA5		Saldo (5) Geldfluss aus der voranschlagswirksamen Gebarung (Saldo 3 + Saldo 4)						-179,28	-300,00	120,72	

		MVAG	MVAG	QU	Ergebnisrechnung			Finanzierungsrechnung		
		EH	FH		RA 2021	VA 2021	RA - VA	RA 2021	VA 2021	RA - VA
2 Unterricht, Erziehung, Sport und Wissenschaft										
21	Allgemeinbildender Unterricht									
211	Volksschulen									
211000	Allgemeinbildender Unterricht									
Operative Gebarung										
SU 21 / 31	Summe Erträge / Einzahlungen operative Gebarung				0,00	0,00	0,00	0,00	0,00	0,00
1/211000-752000	Schulumlage für Volksschulgemeinden	2231	3231	26	50.854,63	44.400,00	6.454,63	50.854,63	44.400,00	6.454,63
SU 22 / 32	Summe Aufwendungen / Auszahlungen operative Gebarung				50.854,63	44.400,00	6.454,63	50.854,63	44.400,00	6.454,63
SA 0 / SA 1	(0) Nettoergebnis (21 - 22) / (1) Geldfluss operative Gebarung (31 - 32)				-50.854,63	-44.400,00	-6.454,63	-50.854,63	-44.400,00	-6.454,63
SU 23	Summe Haushaltsrücklagen				0,00	0,00	0,00	0,00	0,00	0,00
SA00	Nettoergebnis nach Zuw./Entn. Haushaltsrücklagen (Saldo 0 +/- SU23)				-50.854,63	-44.400,00	-6.454,63			
Investive Gebarung										
SU 33	Summe Einzahlungen investive Gebarung							0,00	0,00	0,00
SU 34	Summe Auszahlungen investive Gebarung							0,00	0,00	0,00
SA2	Saldo (2) Geldfluss aus der Investiven Gebarung (33 - 34)							0,00	0,00	0,00
SA3	Saldo (3) Nettofinanzierungssaldo (Saldo 1 + Saldo 2)							-50.854,63	-44.400,00	-6.454,63
Finanzierungstätigkeit										
SU 35	Summe Einzahlungen aus der Finanzierungstätigkeit							0,00	0,00	0,00
SU 36	Summe Auszahlungen aus der Finanzierungstätigkeit							0,00	0,00	0,00
SA4	Saldo (4) Geldfluss aus der Finanzierungstätigkeit (35 - 36)							0,00	0,00	0,00
SA5	Saldo (5) Geldfluss aus der voranschlagswirksamen Gebarung (Saldo 3 + Saldo 4)							-50.854,63	-44.400,00	-6.454,63
212	Hauptschulen									
212000	Allgemeinbildender Unterricht									
Operative Gebarung										
SU 21 / 31	Summe Erträge / Einzahlungen operative Gebarung				0,00	0,00	0,00	0,00	0,00	0,00
1/212000-752000	Schulumlage für Mittelschulgemeinden	2231	3231	26	42.728,85	50.000,00	-7.271,15	42.728,85	50.000,00	-7.271,15
SU 22 / 32	Summe Aufwendungen / Auszahlungen operative Gebarung				42.728,85	50.000,00	-7.271,15	42.728,85	50.000,00	-7.271,15
SA 0 / SA 1	(0) Nettoergebnis (21 - 22) / (1) Geldfluss operative Gebarung (31 - 32)				-42.728,85	-50.000,00	7.271,15	-42.728,85	-50.000,00	7.271,15
SU 23	Summe Haushaltsrücklagen				0,00	0,00	0,00	0,00	0,00	0,00
SA00	Nettoergebnis nach Zuw./Entn. Haushaltsrücklagen (Saldo 0 +/- SU23)				-42.728,85	-50.000,00	7.271,15			
Investive Gebarung										
SU 33	Summe Einzahlungen investive Gebarung							0,00	0,00	0,00
SU 34	Summe Auszahlungen investive Gebarung							0,00	0,00	0,00
SA2	Saldo (2) Geldfluss aus der Investiven Gebarung (33 - 34)							0,00	0,00	0,00
SA3	Saldo (3) Nettofinanzierungssaldo (Saldo 1 + Saldo 2)							-42.728,85	-50.000,00	7.271,15

		MVAG		MVAG QU	Ergebnisrechnung			Finanzierungsrechnung		
		EH	FH		RA 2021	VA 2021	RA - VA	RA 2021	VA 2021	RA - VA
Finanzierungstätigkeit										
SU 35	Summe Einzahlungen aus der Finanzierungstätigkeit							0,00	0,00	0,00
SU 36	Summe Auszahlungen aus der Finanzierungstätigkeit							0,00	0,00	0,00
SA4	Saldo (4) Geldfluss aus der Finanzierungstätigkeit (35 – 36)							0,00	0,00	0,00
SA5	Saldo (5) Geldfluss aus der voranschlagswirksamen Gebarung (Saldo 3 + Saldo 4)							-42.728,85	-50.000,00	7.271,15
213 Sonderschulen										
213000 Allgemeinbildender Unterricht										
Operative Gebarung										
SU 21 / 31	Summe Erträge / Einzahlungen operative Gebarung				0,00	0,00	0,00	0,00	0,00	0,00
1/213000-752000	Schulumlage für Sonderschule	2231	3231	26	11.206,21	15.400,00	-4.193,79	11.206,21	15.400,00	-4.193,79
SU 22 / 32	Summe Aufwendungen / Auszahlungen operative Gebarung				11.206,21	15.400,00	-4.193,79	11.206,21	15.400,00	-4.193,79
SA 0 / SA 1	(0) Nettoergebnis (21 - 22) / (1) Geldfluss operative Gebarung (31 – 32)				-11.206,21	-15.400,00	4.193,79	-11.206,21	-15.400,00	4.193,79
SU 23	Summe Haushaltsrücklagen				0,00	0,00	0,00	0,00	0,00	0,00
SA00	Nettoergebnis nach Zuw./Entn. Haushaltsrücklagen (Saldo 0 +/- SU23)				-11.206,21	-15.400,00	4.193,79			
Investive Gebarung										
SU 33	Summe Einzahlungen investive Gebarung							0,00	0,00	0,00
SU 34	Summe Auszahlungen investive Gebarung							0,00	0,00	0,00
SA2	Saldo (2) Geldfluss aus der Investiven Gebarung (33 – 34)							0,00	0,00	0,00
SA3	Saldo (3) Nettofinanzierungssaldo (Saldo 1 + Saldo 2)							-11.206,21	-15.400,00	4.193,79
Finanzierungstätigkeit										
SU 35	Summe Einzahlungen aus der Finanzierungstätigkeit							0,00	0,00	0,00
SU 36	Summe Auszahlungen aus der Finanzierungstätigkeit							0,00	0,00	0,00
SA4	Saldo (4) Geldfluss aus der Finanzierungstätigkeit (35 – 36)							0,00	0,00	0,00
SA5	Saldo (5) Geldfluss aus der voranschlagswirksamen Gebarung (Saldo 3 + Saldo 4)							-11.206,21	-15.400,00	4.193,79
214 Polytechnische Schulen										
214000 Allgemeinbildender Unterricht										
Operative Gebarung										
SU 21 / 31	Summe Erträge / Einzahlungen operative Gebarung				0,00	0,00	0,00	0,00	0,00	0,00
1/214000-752000	Schulumlage für Polytechn.Lehrg. Gsdf.	2231	3231	26	4.900,00	4.900,00	0,00	4.900,00	4.900,00	0,00
SU 22 / 32	Summe Aufwendungen / Auszahlungen operative Gebarung				4.900,00	4.900,00	0,00	4.900,00	4.900,00	0,00
SA 0 / SA 1	(0) Nettoergebnis (21 - 22) / (1) Geldfluss operative Gebarung (31 – 32)				-4.900,00	-4.900,00	0,00	-4.900,00	-4.900,00	0,00
SU 23	Summe Haushaltsrücklagen				0,00	0,00	0,00	0,00	0,00	0,00
SA00	Nettoergebnis nach Zuw./Entn. Haushaltsrücklagen (Saldo 0 +/- SU23)				-4.900,00	-4.900,00	0,00			
Investive Gebarung										
SU 33	Summe Einzahlungen investive Gebarung							0,00	0,00	0,00
SU 34	Summe Auszahlungen investive Gebarung							0,00	0,00	0,00

		MVAG			Ergebnisrechnung			Finanzierungsrechnung		
		EH	FH	QU	RA 2021	VA 2021	RA - VA	RA 2021	VA 2021	RA - VA
SA2	Saldo (2) Geldfluss aus der Investiven Gebarung (33 – 34)							0,00	0,00	0,00
SA3	Saldo (3) Nettofinanzierungssaldo (Saldo 1 + Saldo 2)							-4.900,00	-4.900,00	0,00
Finanzierungstätigkeit										
SU 35	Summe Einzahlungen aus der Finanzierungstätigkeit							0,00	0,00	0,00
SU 36	Summe Auszahlungen aus der Finanzierungstätigkeit							0,00	0,00	0,00
SA4	Saldo (4) Geldfluss aus der Finanzierungstätigkeit (35 – 36)							0,00	0,00	0,00
SA5	Saldo (5) Geldfluss aus der voranschlagswirksamen Gebarung (Saldo 3 + Saldo 4)							-4.900,00	-4.900,00	0,00
22	Berufsbildender Unterricht; Anstalten der Lehrer- und Erzi									
220	Berufsbildende Pflichtschulen									
220000	Berufsbildende Pflichtschulen									
Operative Gebarung										
SU 21 / 31	Summe Erträge / Einzahlungen operative Gebarung				0,00	0,00	0,00	0,00	0,00	0,00
1/220000-729000	Berufsschulerhaltungs- beitrage	2225	3225	24	23.850,00	24.000,00	-150,00	23.850,00	24.000,00	-150,00
SU 22 / 32	Summe Aufwendungen / Auszahlungen operative Gebarung				23.850,00	24.000,00	-150,00	23.850,00	24.000,00	-150,00
SA 0 / SA 1	(0) Nettoergebnis (21 - 22) / (1) Geldfluss operative Gebarung (31 – 32)				-23.850,00	-24.000,00	150,00	-23.850,00	-24.000,00	150,00
SU 23	Summe Haushaltsrücklagen				0,00	0,00	0,00	0,00	0,00	0,00
SA00	Nettoergebnis nach Zuw./Entn. Haushaltsrücklagen (Saldo 0 +/- SU23)				-23.850,00	-24.000,00	150,00			
Investive Gebarung										
SU 33	Summe Einzahlungen investive Gebarung							0,00	0,00	0,00
SU 34	Summe Auszahlungen investive Gebarung							0,00	0,00	0,00
SA2	Saldo (2) Geldfluss aus der Investiven Gebarung (33 – 34)							0,00	0,00	0,00
SA3	Saldo (3) Nettofinanzierungssaldo (Saldo 1 + Saldo 2)							-23.850,00	-24.000,00	150,00
Finanzierungstätigkeit										
SU 35	Summe Einzahlungen aus der Finanzierungstätigkeit							0,00	0,00	0,00
SU 36	Summe Auszahlungen aus der Finanzierungstätigkeit							0,00	0,00	0,00
SA4	Saldo (4) Geldfluss aus der Finanzierungstätigkeit (35 – 36)							0,00	0,00	0,00
SA5	Saldo (5) Geldfluss aus der voranschlagswirksamen Gebarung (Saldo 3 + Saldo 4)							-23.850,00	-24.000,00	150,00
24	Vorschulische Erziehung									
240	Kindergärten									
240000	Vorschul. Erziehung Kindergarten									
Operative Gebarung										
2/240000+810000	Elternbeiträge	2114	3114	13	4.975,95	4.000,00	975,95	4.844,80	4.000,00	844,80
2/240000+810100	Mittagessenbeiträge	2114	3114	13	9.504,33	7.000,00	2.504,33	9.547,04	7.000,00	2.547,04
2/240000+810200	Kostenbeitrag - Nach- mittagsbetreuung	2114	3114	13	7.192,55	5.000,00	2.192,55	6.719,33	5.000,00	1.719,33

		MVAG			QU	Ergebnisrechnung			Finanzierungsrechnung		
		EH	FH			RA 2021	VA 2021	RA - VA	RA 2021	VA 2021	RA - VA
2/240000+829000	Sonstige Einnahmen	2116	3116	18		570,00	600,00	-30,00	584,00	600,00	-16,00
SU 21 / 31	Summe Erträge / Einzahlungen operative Gebarung					22.242,83	16.600,00	5.642,83	21.695,17	16.600,00	5.095,17
1/240000-400000	Geringwertige Anschaffungen v. Gde.	2221	3221	23		1.371,66	800,00	571,66	1.371,66	800,00	571,66
1/240000-400100	Anschaffungen v. Bildungsbeitrag	2221	3221	23		2.512,72	4.000,00	-1.487,28	2.512,72	4.000,00	-1.487,28
1/240000-452000	Treibstoff	2221	3221	23		1.178,31	1.800,00	-621,69	718,74	1.800,00	-1.081,26
1/240000-454000	Reinigungsmittel	2221	3221	23		953,35	1.500,00	-546,65	953,35	1.500,00	-546,65
1/240000-456000	Schreib-, Zeichen- und sonstige Büromittel	2221	3221	23		832,57	400,00	432,57	832,57	400,00	432,57
1/240000-459000	Ankauf vom Essen	2221	3221	23		8.366,00	7.000,00	1.366,00	8.366,00	7.000,00	1.366,00
1/240000-511000	Bezüge Vertragsbed. II Kindergarten	2211	3211	20		55.189,68	56.000,00	-810,32	55.189,68	56.000,00	-810,32
1/240000-580000	Dienstgeberbeiträge zum Ausgleichsfonds für Familienbeihilfen	2212	3212	20		2.129,02	2.200,00	-70,98	2.129,02	2.200,00	-70,98
1/240000-582000	DGB zum Ausgleichsfond für Vertragsbed.	2212	3212	20		10.475,62	10.800,00	-324,38	10.475,62	10.800,00	-324,38
1/240000-590000	Freiwillige Sozialleistungen	2212	3212	20		0,00	300,00	-300,00	0,00	300,00	-300,00
1/240000-592000	Dotierung von Rückstellungen für Jubiläumswendungen	2214				375,13	0,00	375,13	0,00	0,00	0,00
1/240000-600000	Strom	2222	3222	24		1.152,56	1.800,00	-647,44	1.152,56	1.800,00	-647,44
1/240000-600100	Heizung	2222	3222	24		3.200,00	4.000,00	-800,00	3.200,00	4.000,00	-800,00
1/240000-613000	Spielplatz Instandhaltung	2224	3224	24		59,77	1.000,00	-940,23	59,77	1.000,00	-940,23
1/240000-614000	Instandhaltung der Gebäude	2224	3224	24		878,03	5.000,00	-4.121,97	878,03	5.000,00	-4.121,97
1/240000-617000	Instandhaltung der Fahrzeuge	2224	3224	24		65,32	1.000,00	-934,68	65,32	1.000,00	-934,68
1/240000-618000	Instandhaltung der Einrichtung	2224	3224	24		2.203,74	2.500,00	-296,26	2.203,74	2.500,00	-296,26
1/240000-631000	Telefongebühren	2222	3222	24		411,35	500,00	-88,65	395,48	500,00	-104,52
1/240000-670000	Versicherungen	2222	3222	24		5.342,17	4.200,00	1.142,17	5.342,17	4.200,00	1.142,17
1/240000-680000	Planmäßige Abschreibung	2226				26.707,85	26.500,00	207,85	0,00	0,00	0,00
1/240000-711000	Kanal- und Müllgebühren	2225	3225	24		1.593,26	1.600,00	-6,74	1.593,26	1.600,00	-6,74
1/240000-724000	Reisegebühren	2225	3225	24		0,00	400,00	-400,00	0,00	400,00	-400,00
1/240000-728000	Entgelte für sonstige Leistungen	2225	3225	24		0,00	100,00	-100,00	0,00	100,00	-100,00
1/240000-728100	Entgelte für sonstige Leistungen	2225	3225	24		419,06	200,00	219,06	419,06	200,00	219,06
1/240000-729000	Sonstige Aufwendungen	2225	3225	24		139,56	0,00	139,56	139,56	0,00	139,56
SU 22 / 32	Summe Aufwendungen / Auszahlungen operative Gebarung					125.556,73	133.600,00	-8.043,27	97.998,31	107.100,00	-9.101,69
SA 0 / SA 1	(0) Nettoergebnis (21 - 22) / (1) Geldfluss operative Gebarung (31 - 32)					-103.313,90	-117.000,00	13.686,10	-76.303,14	-90.500,00	14.196,86
SU 23	Summe Haushaltsrücklagen					0,00	0,00	0,00	0,00	0,00	0,00
SA00	Nettoergebnis nach Zuw./Entn. Haushaltsrücklagen (Saldo 0 +/- SU23)					-103.313,90	-117.000,00	13.686,10			
Investive Gebarung											
SU 33	Summe Einzahlungen investive Gebarung								0,00	0,00	0,00
SU 34	Summe Auszahlungen investive Gebarung								0,00	0,00	0,00
SA2	Saldo (2) Geldfluss aus der Investiven Gebarung (33 - 34)								0,00	0,00	0,00
SA3	Saldo (3) Nettofinanzierungssaldo (Saldo 1 + Saldo 2)								-76.303,14	-90.500,00	14.196,86

		MVAG MVAG QU			Ergebnisrechnung			Finanzierungsrechnung		
		EH	FH	QU	RA 2021	VA 2021	RA - VA	RA 2021	VA 2021	RA - VA
Finanzierungstätigkeit										
SU 35	Summe Einzahlungen aus der Finanzierungstätigkeit							0,00	0,00	0,00
SU 36	Summe Auszahlungen aus der Finanzierungstätigkeit							0,00	0,00	0,00
SA4	Saldo (4) Geldfluss aus der Finanzierungstätigkeit (35 – 36)							0,00	0,00	0,00
SA5	Saldo (5) Geldfluss aus der voranschlagswirksamen Gebarung (Saldo 3 + Saldo 4)							-76.303,14	-90.500,00	14.196,86
26	Sport und außerschulische Leibeserziehung									
262	Sportplätze									
262000	Außersch.Leibeserzieh. Sportplätze									
Operative Gebarung										
SU 21 / 31	Summe Erträge / Einzahlungen operative Gebarung				0,00	0,00	0,00	0,00	0,00	0,00
1/262000-600000	Strom	2222	3222	24	1.536,24	1.000,00	536,24	1.713,24	1.000,00	713,24
1/262000-613000	Instandhaltung der Sportanlagen	2224	3224	24	68,60	500,00	-431,40	68,60	500,00	-431,40
1/262000-700000	Miete	2223	3223	24	38,74	100,00	-61,26	38,74	100,00	-61,26
SU 22 / 32	Summe Aufwendungen / Auszahlungen operative Gebarung				1.643,58	1.600,00	43,58	1.820,58	1.600,00	220,58
SA 0 / SA 1	(0) Nettoergebnis (21 - 22) / (1) Geldfluss operative Gebarung (31 – 32)				-1.643,58	-1.600,00	-43,58	-1.820,58	-1.600,00	-220,58
SU 23	Summe Haushaltsrücklagen				0,00	0,00	0,00	0,00	0,00	0,00
SA00	Nettoergebnis nach Zuw./Entn. Haushaltsrücklagen (Saldo 0 +/- SU23)				-1.643,58	-1.600,00	-43,58			
Investive Gebarung										
SU 33	Summe Einzahlungen investive Gebarung							0,00	0,00	0,00
SU 34	Summe Auszahlungen investive Gebarung							0,00	0,00	0,00
SA2	Saldo (2) Geldfluss aus der Investiven Gebarung (33 – 34)							0,00	0,00	0,00
SA3	Saldo (3) Nettofinanzierungssaldo (Saldo 1 + Saldo 2)							-1.820,58	-1.600,00	-220,58
Finanzierungstätigkeit										
SU 35	Summe Einzahlungen aus der Finanzierungstätigkeit							0,00	0,00	0,00
SU 36	Summe Auszahlungen aus der Finanzierungstätigkeit							0,00	0,00	0,00
SA4	Saldo (4) Geldfluss aus der Finanzierungstätigkeit (35 – 36)							0,00	0,00	0,00
SA5	Saldo (5) Geldfluss aus der voranschlagswirksamen Gebarung (Saldo 3 + Saldo 4)							-1.820,58	-1.600,00	-220,58
269	Sonstige Einrichtungen und Maßnahmen									
269000	Sonstige Einrichtungen und Maßnahmen									
Operative Gebarung										
SU 21 / 31	Summe Erträge / Einzahlungen operative Gebarung				0,00	0,00	0,00	0,00	0,00	0,00
1/269000-757000	Subventionen an Sportvereine	2234	3234	27	2.000,00	2.000,00	0,00	2.000,00	2.000,00	0,00
SU 22 / 32	Summe Aufwendungen / Auszahlungen operative Gebarung				2.000,00	2.000,00	0,00	2.000,00	2.000,00	0,00
SA 0 / SA 1	(0) Nettoergebnis (21 - 22) / (1) Geldfluss operative Gebarung (31 – 32)				-2.000,00	-2.000,00	0,00	-2.000,00	-2.000,00	0,00
SU 23	Summe Haushaltsrücklagen				0,00	0,00	0,00	0,00	0,00	0,00

		MVAG			Ergebnisrechnung			Finanzierungsrechnung		
		EH	FH	QU	RA 2021	VA 2021	RA - VA	RA 2021	VA 2021	RA - VA
SA00	Nettoergebnis nach Zuw./Entn. Haushaltsrücklagen (Saldo 0 +/- SU23)				-2.000,00	-2.000,00	0,00			
Investive Gebarung										
SU 33	Summe Einzahlungen investive Gebarung							0,00	0,00	0,00
SU 34	Summe Auszahlungen investive Gebarung							0,00	0,00	0,00
SA2	Saldo (2) Geldfluss aus der Investiven Gebarung (33 – 34)							0,00	0,00	0,00
SA3	Saldo (3) Nettofinanzierungssaldo (Saldo 1 + Saldo 2)							-2.000,00	-2.000,00	0,00
Finanzierungstätigkeit										
SU 35	Summe Einzahlungen aus der Finanzierungstätigkeit							0,00	0,00	0,00
SU 36	Summe Auszahlungen aus der Finanzierungstätigkeit							0,00	0,00	0,00
SA4	Saldo (4) Geldfluss aus der Finanzierungstätigkeit (35 – 36)							0,00	0,00	0,00
SA5	Saldo (5) Geldfluss aus der voranschlagswirksamen Gebarung (Saldo 3 + Saldo 4)							-2.000,00	-2.000,00	0,00
27	Erwachsenenbildung									
273	Volksbüchereien									
273000	Volksbüchereien									
Operative Gebarung										
2/273000+860000	Transfers von Bund, Bundesfonds und Bundeskammern	2121	3121	15	889,41	0,00	889,41	889,41	0,00	889,41
2/273000+861000	Transfers von Ländern, Landesfonds und Landeskammern	2121	3121	15	500,00	1.300,00	-800,00	500,00	1.300,00	-800,00
SU 21 / 31	Summe Erträge / Einzahlungen operative Gebarung				1.389,41	1.300,00	89,41	1.389,41	1.300,00	89,41
1/273000-457000	Ankauf von Büchern	2221	3221	23	3.579,41	3.500,00	79,41	3.579,41	3.500,00	79,41
1/273000-729100	Betriebsausflug, sonst. Ausg.	2225	3225	24	160,56	700,00	-539,44	160,56	700,00	-539,44
SU 22 / 32	Summe Aufwendungen / Auszahlungen operative Gebarung				3.739,97	4.200,00	-460,03	3.739,97	4.200,00	-460,03
SA 0 / SA 1	(0) Nettoergebnis (21 - 22) / (1) Geldfluss operative Gebarung (31 – 32)				-2.350,56	-2.900,00	549,44	-2.350,56	-2.900,00	549,44
SU 23	Summe Haushaltsrücklagen				0,00	0,00	0,00	0,00	0,00	0,00
SA00	Nettoergebnis nach Zuw./Entn. Haushaltsrücklagen (Saldo 0 +/- SU23)				-2.350,56	-2.900,00	549,44			
Investive Gebarung										
SU 33	Summe Einzahlungen investive Gebarung							0,00	0,00	0,00
SU 34	Summe Auszahlungen investive Gebarung							0,00	0,00	0,00
SA2	Saldo (2) Geldfluss aus der Investiven Gebarung (33 – 34)							0,00	0,00	0,00
SA3	Saldo (3) Nettofinanzierungssaldo (Saldo 1 + Saldo 2)							-2.350,56	-2.900,00	549,44
Finanzierungstätigkeit										
SU 35	Summe Einzahlungen aus der Finanzierungstätigkeit							0,00	0,00	0,00
SU 36	Summe Auszahlungen aus der Finanzierungstätigkeit							0,00	0,00	0,00
SA4	Saldo (4) Geldfluss aus der Finanzierungstätigkeit (35 – 36)							0,00	0,00	0,00

		MVAG			Ergebnisrechnung			Finanzierungsrechnung		
		EH	FH	QU	RA 2021	VA 2021	RA - VA	RA 2021	VA 2021	RA - VA
SA5	Saldo (5) Geldfluss aus der voranschlagswirksamen Gebarung (Saldo 3 + Saldo 4)							-2.350,56	-2.900,00	549,44
28	Forschung und Wissenschaft									
282	Studienbeihilfen									
282000	Beitrag zum Semesterticket für Studenten									
Operative Gebarung										
SU 21 / 31	Summe Erträge / Einzahlungen operative Gebarung				0,00	0,00	0,00	0,00	0,00	0,00
1/282000-768000	Zuschuss	2234	3234	27	650,00	1.000,00	-350,00	650,00	1.000,00	-350,00
SU 22 / 32	Summe Aufwendungen / Auszahlungen operative Gebarung				650,00	1.000,00	-350,00	650,00	1.000,00	-350,00
SA 0 / SA 1	(0) Nettoergebnis (21 - 22) / (1) Geldfluss operative Gebarung (31 - 32)				-650,00	-1.000,00	350,00	-650,00	-1.000,00	350,00
SU 23	Summe Haushaltsrücklagen				0,00	0,00	0,00	0,00	0,00	0,00
SA00	Nettoergebnis nach Zuw./Entn. Haushaltsrücklagen (Saldo 0 +/- SU23)				-650,00	-1.000,00	350,00			
Investive Gebarung										
SU 33	Summe Einzahlungen investive Gebarung							0,00	0,00	0,00
SU 34	Summe Auszahlungen investive Gebarung							0,00	0,00	0,00
SA2	Saldo (2) Geldfluss aus der Investiven Gebarung (33 - 34)							0,00	0,00	0,00
SA3	Saldo (3) Nettofinanzierungssaldo (Saldo 1 + Saldo 2)							-650,00	-1.000,00	350,00
Finanzierungstätigkeit										
SU 35	Summe Einzahlungen aus der Finanzierungstätigkeit							0,00	0,00	0,00
SU 36	Summe Auszahlungen aus der Finanzierungstätigkeit							0,00	0,00	0,00
SA4	Saldo (4) Geldfluss aus der Finanzierungstätigkeit (35 - 36)							0,00	0,00	0,00
SA5	Saldo (5) Geldfluss aus der voranschlagswirksamen Gebarung (Saldo 3 + Saldo 4)							-650,00	-1.000,00	350,00

	MVAG			Ergebnisrechnung			Finanzierungsrechnung			
	EH	FH	QU	RA 2021	VA 2021	RA - VA	RA 2021	VA 2021	RA - VA	
3 Kunst, Kultur und Kultus										
32	Musik und darstellende Kunst									
320	Ausbildung in Musik und darstellender Kunst									
320000	Beiträge an Musikschule									
Operative Gebarung										
SU 21 / 31	Summe Erträge / Einzahlungen operative Gebarung			0,00	0,00	0,00	0,00	0,00	0,00	
1/320000-752000	Beitrag für Musikschüler	2231	3231	26	1.048,15	4.000,00	-2.951,85	4.447,33	4.000,00	447,33
SU 22 / 32	Summe Aufwendungen / Auszahlungen operative Gebarung			1.048,15	4.000,00	-2.951,85	4.447,33	4.000,00	447,33	
SA 0 / SA 1	(0) Nettoergebnis (21 - 22) / (1) Geldfluss operative Gebarung (31 - 32)			-1.048,15	-4.000,00	2.951,85	-4.447,33	-4.000,00	-447,33	
SU 23	Summe Haushaltsrücklagen			0,00	0,00	0,00	0,00	0,00	0,00	
SA00	Nettoergebnis nach Zuw./Entn. Haushaltsrücklagen (Saldo 0 +/- SU23)			-1.048,15	-4.000,00	2.951,85				
Investive Gebarung										
SU 33	Summe Einzahlungen investive Gebarung						0,00	0,00	0,00	
SU 34	Summe Auszahlungen investive Gebarung						0,00	0,00	0,00	
SA2	Saldo (2) Geldfluss aus der Investiven Gebarung (33 - 34)						0,00	0,00	0,00	
SA3	Saldo (3) Nettofinanzierungssaldo (Saldo 1 + Saldo 2)						-4.447,33	-4.000,00	-447,33	
Finanzierungstätigkeit										
SU 35	Summe Einzahlungen aus der Finanzierungstätigkeit						0,00	0,00	0,00	
SU 36	Summe Auszahlungen aus der Finanzierungstätigkeit						0,00	0,00	0,00	
SA4	Saldo (4) Geldfluss aus der Finanzierungstätigkeit (35 - 36)						0,00	0,00	0,00	
SA5	Saldo (5) Geldfluss aus der voranschlagswirksamen Gebarung (Saldo 3 + Saldo 4)						-4.447,33	-4.000,00	-447,33	
321	Einrichtungen der Musikpflege									
321000	Einrichtungen der Musikpflege									
Operative Gebarung										
SU 21 / 31	Summe Erträge / Einzahlungen operative Gebarung			0,00	0,00	0,00	0,00	0,00	0,00	
1/321000-757000	Laufende Zuschüsse an Musikvereine	2234	3234	27	2.910,00	2.900,00	10,00	2.910,00	2.900,00	10,00
1/321000-757100	Transfers an private Organisationen ohne Erwerbszweck - Zuschuss Uniform MV	2234	3234	27	23.000,00	23.000,00	0,00	23.000,00	23.000,00	0,00
SU 22 / 32	Summe Aufwendungen / Auszahlungen operative Gebarung			25.910,00	25.900,00	10,00	25.910,00	25.900,00	10,00	
SA 0 / SA 1	(0) Nettoergebnis (21 - 22) / (1) Geldfluss operative Gebarung (31 - 32)			-25.910,00	-25.900,00	-10,00	-25.910,00	-25.900,00	-10,00	
SU 23	Summe Haushaltsrücklagen			0,00	0,00	0,00	0,00	0,00	0,00	
SA00	Nettoergebnis nach Zuw./Entn. Haushaltsrücklagen (Saldo 0 +/- SU23)			-25.910,00	-25.900,00	-10,00				
Investive Gebarung										
SU 33	Summe Einzahlungen investive Gebarung						0,00	0,00	0,00	
SU 34	Summe Auszahlungen investive Gebarung						0,00	0,00	0,00	

	MVAG	MVAG QU			Ergebnisrechnung			Finanzierungsrechnung			
		EH	FH		RA 2021	VA 2021	RA - VA	RA 2021	VA 2021	RA - VA	
SA2		Saldo (2) Geldfluss aus der Investiven Gebarung (33 – 34)						0,00	0,00	0,00	
SA3		Saldo (3) Nettofinanzierungssaldo (Saldo 1 + Saldo 2)						-25.910,00	-25.900,00	-10,00	
Finanzierungstätigkeit											
SU 35		Summe Einzahlungen aus der Finanzierungstätigkeit						0,00	0,00	0,00	
SU 36		Summe Auszahlungen aus der Finanzierungstätigkeit						0,00	0,00	0,00	
SA4		Saldo (4) Geldfluss aus der Finanzierungstätigkeit (35 – 36)						0,00	0,00	0,00	
SA5		Saldo (5) Geldfluss aus der voranschlagswirksamen Gebarung (Saldo 3 + Saldo 4)						-25.910,00	-25.900,00	-10,00	
36		Heimatspflege									
362		Denkmalpflege									
362000		Denkmalpflege									
Operative Gebarung											
SU 21 / 31		Summe Erträge / Einzahlungen operative Gebarung			0,00	0,00	0,00	0,00	0,00	0,00	
1/362000-619000		Instandhaltung von Denkmälern	2224	3224	24	192,99	1.100,00	-907,01	192,99	1.100,00	-907,01
SU 22 / 32		Summe Aufwendungen / Auszahlungen operative Gebarung			192,99	1.100,00	-907,01	192,99	1.100,00	-907,01	
SA 0 / SA 1		(0) Nettoergebnis (21 - 22) / (1) Geldfluss operative Gebarung (31 – 32)			-192,99	-1.100,00	907,01	-192,99	-1.100,00	907,01	
SU 23		Summe Haushaltsrücklagen			0,00	0,00	0,00	0,00	0,00	0,00	
SA00		Nettoergebnis nach Zuw./Entn. Haushaltsrücklagen (Saldo 0 +/- SU23)			-192,99	-1.100,00	907,01				
Investive Gebarung											
SU 33		Summe Einzahlungen investive Gebarung						0,00	0,00	0,00	
SU 34		Summe Auszahlungen investive Gebarung						0,00	0,00	0,00	
SA2		Saldo (2) Geldfluss aus der Investiven Gebarung (33 – 34)						0,00	0,00	0,00	
SA3		Saldo (3) Nettofinanzierungssaldo (Saldo 1 + Saldo 2)						-192,99	-1.100,00	907,01	
Finanzierungstätigkeit											
SU 35		Summe Einzahlungen aus der Finanzierungstätigkeit						0,00	0,00	0,00	
SU 36		Summe Auszahlungen aus der Finanzierungstätigkeit						0,00	0,00	0,00	
SA4		Saldo (4) Geldfluss aus der Finanzierungstätigkeit (35 – 36)						0,00	0,00	0,00	
SA5		Saldo (5) Geldfluss aus der voranschlagswirksamen Gebarung (Saldo 3 + Saldo 4)						-192,99	-1.100,00	907,01	
363		Altstadterhaltung und Ortsbildpflege									
363000		Altstadtsanierung und Ortsbildpflege									
Operative Gebarung											
SU 21 / 31		Summe Erträge / Einzahlungen operative Gebarung			0,00	0,00	0,00	0,00	0,00	0,00	
1/363000-728000		Ortsbildpflege (Blumen etc.)	2225	3225	24	942,45	3.000,00	-2.057,55	942,45	3.000,00	-2.057,55
SU 22 / 32		Summe Aufwendungen / Auszahlungen operative Gebarung			942,45	3.000,00	-2.057,55	942,45	3.000,00	-2.057,55	
SA 0 / SA 1		(0) Nettoergebnis (21 - 22) / (1) Geldfluss operative Gebarung (31 – 32)			-942,45	-3.000,00	2.057,55	-942,45	-3.000,00	2.057,55	
SU 23		Summe Haushaltsrücklagen			0,00	0,00	0,00	0,00	0,00	0,00	

		MVAG			Ergebnisrechnung			Finanzierungsrechnung		
		EH	FH	QU	RA 2021	VA 2021	RA - VA	RA 2021	VA 2021	RA - VA
SA00	Nettoergebnis nach Zuw./Entn. Haushaltsrücklagen (Saldo 0 +/- SU23)				-942,45	-3.000,00	2.057,55			
Investive Gebarung										
SU 33	Summe Einzahlungen investive Gebarung							0,00	0,00	0,00
SU 34	Summe Auszahlungen investive Gebarung							0,00	0,00	0,00
SA2	Saldo (2) Geldfluss aus der Investiven Gebarung (33 – 34)							0,00	0,00	0,00
SA3	Saldo (3) Nettofinanzierungssaldo (Saldo 1 + Saldo 2)							-942,45	-3.000,00	2.057,55
Finanzierungstätigkeit										
SU 35	Summe Einzahlungen aus der Finanzierungstätigkeit							0,00	0,00	0,00
SU 36	Summe Auszahlungen aus der Finanzierungstätigkeit							0,00	0,00	0,00
SA4	Saldo (4) Geldfluss aus der Finanzierungstätigkeit (35 – 36)							0,00	0,00	0,00
SA5	Saldo (5) Geldfluss aus der voranschlagswirksamen Gebarung (Saldo 3 + Saldo 4)							-942,45	-3.000,00	2.057,55
369	Sonstige Einrichtungen und Maßnahmen									
369000	Sonstige Einrichtungen und Maßnahmen									
Operative Gebarung										
SU 21 / 31	Summe Erträge / Einzahlungen operative Gebarung				0,00	0,00	0,00	0,00	0,00	0,00
1/369000-729000	Brauchtumspflege	2225	3225	24	305,00	5.000,00	-4.695,00	305,00	5.000,00	-4.695,00
SU 22 / 32	Summe Aufwendungen / Auszahlungen operative Gebarung				305,00	5.000,00	-4.695,00	305,00	5.000,00	-4.695,00
SA 0 / SA 1	(0) Nettoergebnis (21 - 22) / (1) Geldfluss operative Gebarung (31 – 32)				-305,00	-5.000,00	4.695,00	-305,00	-5.000,00	4.695,00
SU 23	Summe Haushaltsrücklagen				0,00	0,00	0,00	0,00	0,00	0,00
SA00	Nettoergebnis nach Zuw./Entn. Haushaltsrücklagen (Saldo 0 +/- SU23)				-305,00	-5.000,00	4.695,00			
Investive Gebarung										
SU 33	Summe Einzahlungen investive Gebarung							0,00	0,00	0,00
SU 34	Summe Auszahlungen investive Gebarung							0,00	0,00	0,00
SA2	Saldo (2) Geldfluss aus der Investiven Gebarung (33 – 34)							0,00	0,00	0,00
SA3	Saldo (3) Nettofinanzierungssaldo (Saldo 1 + Saldo 2)							-305,00	-5.000,00	4.695,00
Finanzierungstätigkeit										
SU 35	Summe Einzahlungen aus der Finanzierungstätigkeit							0,00	0,00	0,00
SU 36	Summe Auszahlungen aus der Finanzierungstätigkeit							0,00	0,00	0,00
SA4	Saldo (4) Geldfluss aus der Finanzierungstätigkeit (35 – 36)							0,00	0,00	0,00
SA5	Saldo (5) Geldfluss aus der voranschlagswirksamen Gebarung (Saldo 3 + Saldo 4)							-305,00	-5.000,00	4.695,00
38	Sonstige Kulturpflege									
381	Maßnahmen der Kulturpflege									
381000	Sonstige Kulturpflege									
Operative Gebarung										
SU 21 / 31	Summe Erträge / Einzahlungen operative Gebarung				0,00	0,00	0,00	0,00	0,00	0,00

		MVAG			Ergebnisrechnung			Finanzierungsrechnung		
		EH	FH	QU	RA 2021	VA 2021	RA - VA	RA 2021	VA 2021	RA - VA
1/381000-728000	Sonstige Ausgaben (kult.Veranstaltung)	2225	3225	24	0,00	2.300,00	-2.300,00	0,00	2.300,00	-2.300,00
1/381000-757000	Kulturpflege, Vereine	2234	3234	27	400,00	800,00	-400,00	400,00	800,00	-400,00
SU 22 / 32	Summe Aufwendungen / Auszahlungen operative Gebarung				400,00	3.100,00	-2.700,00	400,00	3.100,00	-2.700,00
SA 0 / SA 1	(0) Nettoergebnis (21 - 22) / (1) Geldfluss operative Gebarung (31 - 32)				-400,00	-3.100,00	2.700,00	-400,00	-3.100,00	2.700,00
SU 23	Summe Haushaltsrücklagen				0,00	0,00	0,00	0,00	0,00	0,00
SA00	Nettoergebnis nach Zuw./Entn. Haushaltsrücklagen (Saldo 0 +/- SU23)				-400,00	-3.100,00	2.700,00			
Investive Gebarung										
SU 33	Summe Einzahlungen investive Gebarung							0,00	0,00	0,00
SU 34	Summe Auszahlungen investive Gebarung							0,00	0,00	0,00
SA2	Saldo (2) Geldfluss aus der Investiven Gebarung (33 - 34)							0,00	0,00	0,00
SA3	Saldo (3) Nettofinanzierungssaldo (Saldo 1 + Saldo 2)							-400,00	-3.100,00	2.700,00
Finanzierungstätigkeit										
SU 35	Summe Einzahlungen aus der Finanzierungstätigkeit							0,00	0,00	0,00
SU 36	Summe Auszahlungen aus der Finanzierungstätigkeit							0,00	0,00	0,00
SA4	Saldo (4) Geldfluss aus der Finanzierungstätigkeit (35 - 36)							0,00	0,00	0,00
SA5	Saldo (5) Geldfluss aus der voranschlagswirksamen Gebarung (Saldo 3 + Saldo 4)							-400,00	-3.100,00	2.700,00
39	Kultus									
390	Kirchliche Angelegenheiten									
390000	Kultus Kirchl.Angelegenheiten									
Operative Gebarung										
SU 21 / 31	Summe Erträge / Einzahlungen operative Gebarung				0,00	0,00	0,00	0,00	0,00	0,00
1/390000-754000	Laufende Zuschüsse an Pfarrgemeinden	2231	3231	26	4.261,13	7.300,00	-3.038,87	4.261,13	7.300,00	-3.038,87
SU 22 / 32	Summe Aufwendungen / Auszahlungen operative Gebarung				4.261,13	7.300,00	-3.038,87	4.261,13	7.300,00	-3.038,87
SA 0 / SA 1	(0) Nettoergebnis (21 - 22) / (1) Geldfluss operative Gebarung (31 - 32)				-4.261,13	-7.300,00	3.038,87	-4.261,13	-7.300,00	3.038,87
SU 23	Summe Haushaltsrücklagen				0,00	0,00	0,00	0,00	0,00	0,00
SA00	Nettoergebnis nach Zuw./Entn. Haushaltsrücklagen (Saldo 0 +/- SU23)				-4.261,13	-7.300,00	3.038,87			
Investive Gebarung										
SU 33	Summe Einzahlungen investive Gebarung							0,00	0,00	0,00
SU 34	Summe Auszahlungen investive Gebarung							0,00	0,00	0,00
SA2	Saldo (2) Geldfluss aus der Investiven Gebarung (33 - 34)							0,00	0,00	0,00
SA3	Saldo (3) Nettofinanzierungssaldo (Saldo 1 + Saldo 2)							-4.261,13	-7.300,00	3.038,87
Finanzierungstätigkeit										
SU 35	Summe Einzahlungen aus der Finanzierungstätigkeit							0,00	0,00	0,00
SU 36	Summe Auszahlungen aus der Finanzierungstätigkeit							0,00	0,00	0,00
SA4	Saldo (4) Geldfluss aus der Finanzierungstätigkeit (35 - 36)							0,00	0,00	0,00

	MVAG		QU	Ergebnisrechnung			Finanzierungsrechnung		
	EH	FH		RA 2021	VA 2021	RA - VA	RA 2021	VA 2021	RA - VA
SA5	Saldo (5) Geldfluss aus der voranschlagswirksamen Gebarung (Saldo 3 + Saldo 4)						-4.261,13	-7.300,00	3.038,87

		MVAG MVAG QU			Ergebnisrechnung			Finanzierungsrechnung		
		EH	FH	QU	RA 2021	VA 2021	RA - VA	RA 2021	VA 2021	RA - VA
4 Soziale Wohlfahrt und Wohnbauförderung										
41	Allgemeine öffentliche Wohlfahrt									
419	Sonstige Einrichtungen und Maßnahmen									
419000	Sonstige Einrichtungen und Maßnahmen									
Operative Gebarung										
SU 21 / 31	Summe Erträge / Einzahlungen operative Gebarung				0,00	0,00	0,00	0,00	0,00	0,00
1/419000-751000	Sozialhilfe Wohnsitzgemeindebeitrag	2231	3231	26	849,74	3.000,00	-2.150,26	849,74	3.000,00	-2.150,26
1/419000-751100	Sozialhilfe Umlage	2231	3231	26	153.997,27	146.000,00	7.997,27	153.997,27	146.000,00	7.997,27
SU 22 / 32	Summe Aufwendungen / Auszahlungen operative Gebarung				154.847,01	149.000,00	5.847,01	154.847,01	149.000,00	5.847,01
SA 0 / SA 1	(0) Nettoergebnis (21 - 22) / (1) Geldfluss operative Gebarung (31 - 32)				-154.847,01	-149.000,00	-5.847,01	-154.847,01	-149.000,00	-5.847,01
SU 23	Summe Haushaltsrücklagen				0,00	0,00	0,00	0,00	0,00	0,00
SA00	Nettoergebnis nach Zuw./Entn. Haushaltsrücklagen (Saldo 0 +/- SU23)				-154.847,01	-149.000,00	-5.847,01			
Investive Gebarung										
SU 33	Summe Einzahlungen investive Gebarung							0,00	0,00	0,00
SU 34	Summe Auszahlungen investive Gebarung							0,00	0,00	0,00
SA2	Saldo (2) Geldfluss aus der Investiven Gebarung (33 - 34)							0,00	0,00	0,00
SA3	Saldo (3) Nettofinanzierungssaldo (Saldo 1 + Saldo 2)							-154.847,01	-149.000,00	-5.847,01
Finanzierungstätigkeit										
SU 35	Summe Einzahlungen aus der Finanzierungstätigkeit							0,00	0,00	0,00
SU 36	Summe Auszahlungen aus der Finanzierungstätigkeit							0,00	0,00	0,00
SA4	Saldo (4) Geldfluss aus der Finanzierungstätigkeit (35 - 36)							0,00	0,00	0,00
SA5	Saldo (5) Geldfluss aus der voranschlagswirksamen Gebarung (Saldo 3 + Saldo 4)							-154.847,01	-149.000,00	-5.847,01
42	Freie Wohlfahrt									
429	Sonstige Einrichtungen und Maßnahmen									
429000	Sonstige Einrichtungen und Maßnahmen									
Operative Gebarung										
SU 21 / 31	Summe Erträge / Einzahlungen operative Gebarung				0,00	0,00	0,00	0,00	0,00	0,00
1/429000-729000	Seniorenbetreuung	2225	3225	24	0,00	1.500,00	-1.500,00	0,00	1.500,00	-1.500,00
1/429000-768000	Freie Wohlfahrt für Bedürftige (Spenden, Heizkostenzuschuss)	2234	3234	27	300,00	1.000,00	-700,00	300,00	1.000,00	-700,00
SU 22 / 32	Summe Aufwendungen / Auszahlungen operative Gebarung				300,00	2.500,00	-2.200,00	300,00	2.500,00	-2.200,00
SA 0 / SA 1	(0) Nettoergebnis (21 - 22) / (1) Geldfluss operative Gebarung (31 - 32)				-300,00	-2.500,00	2.200,00	-300,00	-2.500,00	2.200,00
SU 23	Summe Haushaltsrücklagen				0,00	0,00	0,00	0,00	0,00	0,00
SA00	Nettoergebnis nach Zuw./Entn. Haushaltsrücklagen (Saldo 0 +/- SU23)				-300,00	-2.500,00	2.200,00			

	MVAG			Ergebnisrechnung			Finanzierungsrechnung			
	EH	FH	QU	RA 2021	VA 2021	RA - VA	RA 2021	VA 2021	RA - VA	
Investive Gebarung										
SU 33	Summe Einzahlungen investive Gebarung						0,00	0,00	0,00	
SU 34	Summe Auszahlungen investive Gebarung						0,00	0,00	0,00	
SA2	Saldo (2) Geldfluss aus der Investiven Gebarung (33 – 34)						0,00	0,00	0,00	
SA3	Saldo (3) Nettofinanzierungssaldo (Saldo 1 + Saldo 2)						-300,00	-2.500,00	2.200,00	
Finanzierungstätigkeit										
SU 35	Summe Einzahlungen aus der Finanzierungstätigkeit						0,00	0,00	0,00	
SU 36	Summe Auszahlungen aus der Finanzierungstätigkeit						0,00	0,00	0,00	
SA4	Saldo (4) Geldfluss aus der Finanzierungstätigkeit (35 – 36)						0,00	0,00	0,00	
SA5	Saldo (5) Geldfluss aus der voranschlagswirksamen Gebarung (Saldo 3 + Saldo 4)						-300,00	-2.500,00	2.200,00	
43 Jugendwohlfahrt										
439 Sonstige Einrichtungen und Maßnahmen										
439000 Sonstige Einrichtungen und Maßnahmen										
Operative Gebarung										
SU 21 / 31	Summe Erträge / Einzahlungen operative Gebarung			0,00	0,00	0,00	0,00	0,00	0,00	
1/439000-728000	Kostensersatz Marchfeld Mobil	2225	3225	24	7.029,52	10.000,00	-2.970,48	7.029,52	10.000,00	-2.970,48
1/439000-751000	Jugendwohlfahrtsumlage	2231	3231	26	29.198,96	22.000,00	7.198,96	29.198,96	22.000,00	7.198,96
1/439000-768100	Beiträge f.Kinderbe treuung d.Tagesmutter	2234	3234	27	600,00	1.000,00	-400,00	600,00	1.000,00	-400,00
SU 22 / 32	Summe Aufwendungen / Auszahlungen operative Gebarung			36.828,48	33.000,00	3.828,48	36.828,48	33.000,00	3.828,48	
SA 0 / SA 1	(0) Nettoergebnis (21 - 22) / (1) Geldfluss operative Gebarung (31 – 32)			-36.828,48	-33.000,00	-3.828,48	-36.828,48	-33.000,00	-3.828,48	
SU 23	Summe Haushaltsrücklagen			0,00	0,00	0,00	0,00	0,00	0,00	
SA00	Nettoergebnis nach Zuw./Entn. Haushaltsrücklagen (Saldo 0 +/- SU23)			-36.828,48	-33.000,00	-3.828,48				
Investive Gebarung										
SU 33	Summe Einzahlungen investive Gebarung						0,00	0,00	0,00	
SU 34	Summe Auszahlungen investive Gebarung						0,00	0,00	0,00	
SA2	Saldo (2) Geldfluss aus der Investiven Gebarung (33 – 34)						0,00	0,00	0,00	
SA3	Saldo (3) Nettofinanzierungssaldo (Saldo 1 + Saldo 2)						-36.828,48	-33.000,00	-3.828,48	
Finanzierungstätigkeit										
SU 35	Summe Einzahlungen aus der Finanzierungstätigkeit						0,00	0,00	0,00	
SU 36	Summe Auszahlungen aus der Finanzierungstätigkeit						0,00	0,00	0,00	
SA4	Saldo (4) Geldfluss aus der Finanzierungstätigkeit (35 – 36)						0,00	0,00	0,00	
SA5	Saldo (5) Geldfluss aus der voranschlagswirksamen Gebarung (Saldo 3 + Saldo 4)						-36.828,48	-33.000,00	-3.828,48	

	MVAG	MVAG	QU	Ergebnisrechnung			Finanzierungsrechnung					
				EH	FH		RA 2021	VA 2021	RA - VA	RA 2021	VA 2021	RA - VA
46												
469												
469000												
Operative Gebarung												
SU 21 / 31												
1/469000-768000												
SU 22 / 32												
SA 0 / SA 1												
SU 23												
SA00												
Investive Gebarung												
SU 33												
SU 34												
SA2												
SA3												
Finanzierungstätigkeit												
SU 35												
SU 36												
SA4												
SA5												

		MVAG	MVAG	QU	Ergebnisrechnung			Finanzierungsrechnung		
		EH	FH		RA 2021	VA 2021	RA - VA	RA 2021	VA 2021	RA - VA
5 Gesundheit										
51	Gesundheitsdienst									
510	Medizinische Bereichsversorgung									
510000	Medizinische Bereichsversorgung									
Operative Gebarung										
SU 21 / 31	Summe Erträge / Einzahlungen operative Gebarung				0,00	0,00	0,00	0,00	0,00	0,00
1/510000-728000	Entgelte für sonstige Leistungen - Totenbeschau	2225	3225	24	0,00	600,00	-600,00	0,00	600,00	-600,00
1/510000-751000	Beitrag an Pensionsverband	2231	3231	26	3.416,35	3.500,00	-83,65	3.416,35	3.500,00	-83,65
SU 22 / 32	Summe Aufwendungen / Auszahlungen operative Gebarung				3.416,35	4.100,00	-683,65	3.416,35	4.100,00	-683,65
SA 0 / SA 1	(0) Nettoergebnis (21 - 22) / (1) Geldfluss operative Gebarung (31 - 32)				-3.416,35	-4.100,00	683,65	-3.416,35	-4.100,00	683,65
SU 23	Summe Haushaltsrücklagen				0,00	0,00	0,00	0,00	0,00	0,00
SA00	Nettoergebnis nach Zuw./Entn. Haushaltsrücklagen (Saldo 0 +/- SU23)				-3.416,35	-4.100,00	683,65			
Investive Gebarung										
SU 33	Summe Einzahlungen investive Gebarung							0,00	0,00	0,00
SU 34	Summe Auszahlungen investive Gebarung							0,00	0,00	0,00
SA2	Saldo (2) Geldfluss aus der Investiven Gebarung (33 - 34)							0,00	0,00	0,00
SA3	Saldo (3) Nettofinanzierungssaldo (Saldo 1 + Saldo 2)							-3.416,35	-4.100,00	683,65
Finanzierungstätigkeit										
SU 35	Summe Einzahlungen aus der Finanzierungstätigkeit							0,00	0,00	0,00
SU 36	Summe Auszahlungen aus der Finanzierungstätigkeit							0,00	0,00	0,00
SA4	Saldo (4) Geldfluss aus der Finanzierungstätigkeit (35 - 36)							0,00	0,00	0,00
SA5	Saldo (5) Geldfluss aus der voranschlagswirksamen Gebarung (Saldo 3 + Saldo 4)							-3.416,35	-4.100,00	683,65
519	Sonstige Einrichtungen und Maßnahmen									
519000	Gesundheitswesen									
Operative Gebarung										
SU 21 / 31	Summe Erträge / Einzahlungen operative Gebarung				0,00	0,00	0,00	0,00	0,00	0,00
1/519000-680000	Planmäßige Abschreibung	2226			792,00	800,00	-8,00	0,00	0,00	0,00
SU 22 / 32	Summe Aufwendungen / Auszahlungen operative Gebarung				792,00	800,00	-8,00	0,00	0,00	0,00
SA 0 / SA 1	(0) Nettoergebnis (21 - 22) / (1) Geldfluss operative Gebarung (31 - 32)				-792,00	-800,00	8,00	0,00	0,00	0,00
SU 23	Summe Haushaltsrücklagen				0,00	0,00	0,00	0,00	0,00	0,00
SA00	Nettoergebnis nach Zuw./Entn. Haushaltsrücklagen (Saldo 0 +/- SU23)				-792,00	-800,00	8,00			
Investive Gebarung										
SU 33	Summe Einzahlungen investive Gebarung							0,00	0,00	0,00
SU 34	Summe Auszahlungen investive Gebarung							0,00	0,00	0,00
SA2	Saldo (2) Geldfluss aus der Investiven Gebarung (33 - 34)							0,00	0,00	0,00

		MVAG			Ergebnisrechnung			Finanzierungsrechnung		
		EH	FH	QU	RA 2021	VA 2021	RA - VA	RA 2021	VA 2021	RA - VA
SA3	Saldo (3) Nettofinanzierungssaldo (Saldo 1 + Saldo 2)							0,00	0,00	0,00
Finanzierungstätigkeit										
SU 35	Summe Einzahlungen aus der Finanzierungstätigkeit							0,00	0,00	0,00
SU 36	Summe Auszahlungen aus der Finanzierungstätigkeit							0,00	0,00	0,00
SA4	Saldo (4) Geldfluss aus der Finanzierungstätigkeit (35 – 36)							0,00	0,00	0,00
SA5	Saldo (5) Geldfluss aus der voranschlagswirksamen Gebarung (Saldo 3 + Saldo 4)							0,00	0,00	0,00
519100	Covid Kosten Corona									
Operative Gebarung										
2/519100+861000	Transfers von Ländern, Landesfonds und Landeskammern	2121	3121	15	709,80	0,00	709,80	709,80	0,00	709,80
SU 21 / 31	Summe Erträge / Einzahlungen operative Gebarung				709,80	0,00	709,80	709,80	0,00	709,80
1/519100-458000	Mittel zur ärztlichen Betreuung und Gesundheitsvorsorge	2221	3221	23	773,81	0,00	773,81	912,91	0,00	912,91
SU 22 / 32	Summe Aufwendungen / Auszahlungen operative Gebarung				773,81	0,00	773,81	912,91	0,00	912,91
SA 0 / SA 1	(0) Nettoergebnis (21 - 22) / (1) Geldfluss operative Gebarung (31 – 32)				-64,01	0,00	-64,01	-203,11	0,00	-203,11
SU 23	Summe Haushaltsrücklagen				0,00	0,00	0,00	0,00	0,00	0,00
SA00	Nettoergebnis nach Zuw./Entn. Haushaltsrücklagen (Saldo 0 +/- SU23)				-64,01	0,00	-64,01			
Investive Gebarung										
SU 33	Summe Einzahlungen investive Gebarung							0,00	0,00	0,00
SU 34	Summe Auszahlungen investive Gebarung							0,00	0,00	0,00
SA2	Saldo (2) Geldfluss aus der Investiven Gebarung (33 – 34)							0,00	0,00	0,00
SA3	Saldo (3) Nettofinanzierungssaldo (Saldo 1 + Saldo 2)							-203,11	0,00	-203,11
Finanzierungstätigkeit										
SU 35	Summe Einzahlungen aus der Finanzierungstätigkeit							0,00	0,00	0,00
SU 36	Summe Auszahlungen aus der Finanzierungstätigkeit							0,00	0,00	0,00
SA4	Saldo (4) Geldfluss aus der Finanzierungstätigkeit (35 – 36)							0,00	0,00	0,00
SA5	Saldo (5) Geldfluss aus der voranschlagswirksamen Gebarung (Saldo 3 + Saldo 4)							-203,11	0,00	-203,11
52	Umweltschutz									
521	Reinhaltung der Gewässer									
521000	Umweltschutz Teichwasseruntersuchungen									
Operative Gebarung										
2/521000+828000	Rückersätze von Ausgaben	2116	3116	18	5.172,00	4.500,00	672,00	5.270,94	4.500,00	770,94
SU 21 / 31	Summe Erträge / Einzahlungen operative Gebarung				5.172,00	4.500,00	672,00	5.270,94	4.500,00	770,94
1/521000-728000	Rohrwiese Heuparz	2225	3225	24	4.843,68	4.800,00	43,68	4.843,68	4.800,00	43,68
SU 22 / 32	Summe Aufwendungen / Auszahlungen operative Gebarung				4.843,68	4.800,00	43,68	4.843,68	4.800,00	43,68

		MVAG		Ergebnisrechnung			Finanzierungsrechnung			
		EH	FH	QU	RA 2021	VA 2021	RA - VA	RA 2021	VA 2021	RA - VA
SA 0 / SA 1	(0) Nettoergebnis (21 - 22) / (1) Geldfluss operative Gebarung (31 - 32)				328,32	-300,00	628,32	427,26	-300,00	727,26
SU 23	Summe Haushaltsrücklagen				0,00	0,00	0,00	0,00	0,00	0,00
SA00	Nettoergebnis nach Zuw./Entn. Haushaltsrücklagen (Saldo 0 +/- SU23)				328,32	-300,00	628,32			
Investive Gebarung										
SU 33	Summe Einzahlungen investive Gebarung							0,00	0,00	0,00
SU 34	Summe Auszahlungen investive Gebarung							0,00	0,00	0,00
SA2	Saldo (2) Geldfluss aus der Investiven Gebarung (33 - 34)							0,00	0,00	0,00
SA3	Saldo (3) Nettofinanzierungssaldo (Saldo 1 + Saldo 2)							427,26	-300,00	727,26
Finanzierungstätigkeit										
SU 35	Summe Einzahlungen aus der Finanzierungstätigkeit							0,00	0,00	0,00
SU 36	Summe Auszahlungen aus der Finanzierungstätigkeit							0,00	0,00	0,00
SA4	Saldo (4) Geldfluss aus der Finanzierungstätigkeit (35 - 36)							0,00	0,00	0,00
SA5	Saldo (5) Geldfluss aus der voranschlagswirksamen Gebarung (Saldo 3 + Saldo 4)							427,26	-300,00	727,26
528	Tierkörperbeseitigung									
528000	Umweltschutz Tierkörperbeseitigung									
Operative Gebarung										
SU 21 / 31	Summe Erträge / Einzahlungen operative Gebarung				0,00	0,00	0,00	0,00	0,00	0,00
1/528000-729000	Beitrag zur TKVA	2225	3225	24	0,00	500,00	-500,00	0,00	500,00	-500,00
SU 22 / 32	Summe Aufwendungen / Auszahlungen operative Gebarung				0,00	500,00	-500,00	0,00	500,00	-500,00
SA 0 / SA 1	(0) Nettoergebnis (21 - 22) / (1) Geldfluss operative Gebarung (31 - 32)				0,00	-500,00	500,00	0,00	-500,00	500,00
SU 23	Summe Haushaltsrücklagen				0,00	0,00	0,00	0,00	0,00	0,00
SA00	Nettoergebnis nach Zuw./Entn. Haushaltsrücklagen (Saldo 0 +/- SU23)				0,00	-500,00	500,00			
Investive Gebarung										
SU 33	Summe Einzahlungen investive Gebarung							0,00	0,00	0,00
SU 34	Summe Auszahlungen investive Gebarung							0,00	0,00	0,00
SA2	Saldo (2) Geldfluss aus der Investiven Gebarung (33 - 34)							0,00	0,00	0,00
SA3	Saldo (3) Nettofinanzierungssaldo (Saldo 1 + Saldo 2)							0,00	-500,00	500,00
Finanzierungstätigkeit										
SU 35	Summe Einzahlungen aus der Finanzierungstätigkeit							0,00	0,00	0,00
SU 36	Summe Auszahlungen aus der Finanzierungstätigkeit							0,00	0,00	0,00
SA4	Saldo (4) Geldfluss aus der Finanzierungstätigkeit (35 - 36)							0,00	0,00	0,00
SA5	Saldo (5) Geldfluss aus der voranschlagswirksamen Gebarung (Saldo 3 + Saldo 4)							0,00	-500,00	500,00

		MVAG			Ergebnisrechnung			Finanzierungsrechnung		
		EH	FH	QU	RA 2021	VA 2021	RA - VA	RA 2021	VA 2021	RA - VA
529	Sonstige Einrichtungen und Maßnahmen									
529000	Umweltschutz Sonstige Maßnahmen									
Operative Gebarung										
2/529000+829000	Sonstige Erträge	2116	3116	18	0,00	100,00	-100,00	0,00	100,00	-100,00
SU 21 / 31	Summe Erträge / Einzahlungen operative Gebarung				0,00	100,00	-100,00	0,00	100,00	-100,00
1/529000-728000	Schädlingsbekämpfung (Rattenverteilung)	2225	3225	24	116,16	500,00	-383,84	116,16	500,00	-383,84
SU 22 / 32	Summe Aufwendungen / Auszahlungen operative Gebarung				116,16	500,00	-383,84	116,16	500,00	-383,84
SA 0 / SA 1	(0) Nettoergebnis (21 - 22) / (1) Geldfluss operative Gebarung (31 - 32)				-116,16	-400,00	283,84	-116,16	-400,00	283,84
SU 23	Summe Haushaltsrücklagen				0,00	0,00	0,00	0,00	0,00	0,00
SA00	Nettoergebnis nach Zuw./Entn. Haushaltsrücklagen (Saldo 0 +/- SU23)				-116,16	-400,00	283,84			
Investive Gebarung										
SU 33	Summe Einzahlungen investive Gebarung							0,00	0,00	0,00
SU 34	Summe Auszahlungen investive Gebarung							0,00	0,00	0,00
SA2	Saldo (2) Geldfluss aus der Investiven Gebarung (33 - 34)							0,00	0,00	0,00
SA3	Saldo (3) Nettofinanzierungssaldo (Saldo 1 + Saldo 2)							-116,16	-400,00	283,84
Finanzierungstätigkeit										
SU 35	Summe Einzahlungen aus der Finanzierungstätigkeit							0,00	0,00	0,00
SU 36	Summe Auszahlungen aus der Finanzierungstätigkeit							0,00	0,00	0,00
SA4	Saldo (4) Geldfluss aus der Finanzierungstätigkeit (35 - 36)							0,00	0,00	0,00
SA5	Saldo (5) Geldfluss aus der voranschlagswirksamen Gebarung (Saldo 3 + Saldo 4)							-116,16	-400,00	283,84
53	Rettungs- und Warndienste									
530	Rettungsdienste									
530000	Rettungsdienste									
Operative Gebarung										
SU 21 / 31	Summe Erträge / Einzahlungen operative Gebarung				0,00	0,00	0,00	0,00	0,00	0,00
1/530000-757000	Beitrag an Rotes Kreuz	2234	3234	27	0,00	10.000,00	-10.000,00	0,00	10.000,00	-10.000,00
1/530000-777000	Beitrag an Rotes Kreuz für Investitionen	2234		44	0,00	1.100,00	-1.100,00	0,00	0,00	0,00
SU 22 / 32	Summe Aufwendungen / Auszahlungen operative Gebarung				0,00	11.100,00	-11.100,00	0,00	10.000,00	-10.000,00
SA 0 / SA 1	(0) Nettoergebnis (21 - 22) / (1) Geldfluss operative Gebarung (31 - 32)				0,00	-11.100,00	11.100,00	0,00	-10.000,00	10.000,00
SU 23	Summe Haushaltsrücklagen				0,00	0,00	0,00	0,00	0,00	0,00
SA00	Nettoergebnis nach Zuw./Entn. Haushaltsrücklagen (Saldo 0 +/- SU23)				0,00	-11.100,00	11.100,00			
Investive Gebarung										
SU 33	Summe Einzahlungen investive Gebarung							0,00	0,00	0,00
1/530000-777000	Beitrag an Rotes Kreuz für Investitionen		3434	44	0,00	0,00	0,00	0,00	1.100,00	-1.100,00
SU 34	Summe Auszahlungen investive Gebarung							0,00	1.100,00	-1.100,00

		MVAG			Ergebnisrechnung			Finanzierungsrechnung		
		EH	FH	QU	RA 2021	VA 2021	RA - VA	RA 2021	VA 2021	RA - VA
SA2	Saldo (2) Geldfluss aus der Investiven Gebarung (33 – 34)							0,00	-1.100,00	1.100,00
SA3	Saldo (3) Nettofinanzierungssaldo (Saldo 1 + Saldo 2)							0,00	-11.100,00	11.100,00
Finanzierungstätigkeit										
SU 35	Summe Einzahlungen aus der Finanzierungstätigkeit							0,00	0,00	0,00
SU 36	Summe Auszahlungen aus der Finanzierungstätigkeit							0,00	0,00	0,00
SA4	Saldo (4) Geldfluss aus der Finanzierungstätigkeit (35 – 36)							0,00	0,00	0,00
SA5	Saldo (5) Geldfluss aus der voranschlagswirksamen Gebarung (Saldo 3 + Saldo 4)							0,00	-11.100,00	11.100,00
56 Krankenanstalten anderer Rechtsträger										
562	Sprengelbeiträge									
562000	Krankenanstalten									
Operative Gebarung										
SU 21 / 31	Summe Erträge / Einzahlungen operative Gebarung				0,00	0,00	0,00	0,00	0,00	0,00
1/562000-752000	Sprengelbeitrag NÖKAS (Zweckaufwand)	2231	3231	26	279.537,69	276.000,00	3.537,69	279.537,69	276.000,00	3.537,69
SU 22 / 32	Summe Aufwendungen / Auszahlungen operative Gebarung				279.537,69	276.000,00	3.537,69	279.537,69	276.000,00	3.537,69
SA 0 / SA 1	(0) Nettoergebnis (21 - 22) / (1) Geldfluss operative Gebarung (31 – 32)				-279.537,69	-276.000,00	-3.537,69	-279.537,69	-276.000,00	-3.537,69
SU 23	Summe Haushaltsrücklagen				0,00	0,00	0,00	0,00	0,00	0,00
SA00	Nettoergebnis nach Zuw./Entn. Haushaltsrücklagen (Saldo 0 +/- SU23)				-279.537,69	-276.000,00	-3.537,69			
Investive Gebarung										
SU 33	Summe Einzahlungen investive Gebarung							0,00	0,00	0,00
SU 34	Summe Auszahlungen investive Gebarung							0,00	0,00	0,00
SA2	Saldo (2) Geldfluss aus der Investiven Gebarung (33 – 34)							0,00	0,00	0,00
SA3	Saldo (3) Nettofinanzierungssaldo (Saldo 1 + Saldo 2)							-279.537,69	-276.000,00	-3.537,69
Finanzierungstätigkeit										
SU 35	Summe Einzahlungen aus der Finanzierungstätigkeit							0,00	0,00	0,00
SU 36	Summe Auszahlungen aus der Finanzierungstätigkeit							0,00	0,00	0,00
SA4	Saldo (4) Geldfluss aus der Finanzierungstätigkeit (35 – 36)							0,00	0,00	0,00
SA5	Saldo (5) Geldfluss aus der voranschlagswirksamen Gebarung (Saldo 3 + Saldo 4)							-279.537,69	-276.000,00	-3.537,69
562100 Krankenanstalten										
Operative Gebarung										
SU 21 / 31	Summe Erträge / Einzahlungen operative Gebarung				0,00	0,00	0,00	0,00	0,00	0,00
1/562100-752000	Transfers an Gemeinden, Gemeindeverbände (ohne marktbestimmte Tätigkeit) und Gemeindefonds	2231	3231	26	5,30	0,00	5,30	5,30	0,00	5,30
SU 22 / 32	Summe Aufwendungen / Auszahlungen operative Gebarung				5,30	0,00	5,30	5,30	0,00	5,30

	MVAG	MVAG QU	Ergebnisrechnung			Finanzierungsrechnung					
			EH	FH	QU	RA 2021	VA 2021	RA - VA			
SA 0 / SA 1		(0) Nettoergebnis (21 - 22) / (1) Geldfluss operative Gebarung (31 – 32)				-5,30	0,00	-5,30	-5,30	0,00	-5,30
SU 23		Summe Haushaltsrücklagen				0,00	0,00	0,00	0,00	0,00	0,00
SA00		Nettoergebnis nach Zuw./Entn. Haushaltsrücklagen (Saldo 0 +/- SU23)				-5,30	0,00	-5,30			
Investive Gebarung											
SU 33		Summe Einzahlungen investive Gebarung							0,00	0,00	0,00
SU 34		Summe Auszahlungen investive Gebarung							0,00	0,00	0,00
SA2		Saldo (2) Geldfluss aus der Investiven Gebarung (33 – 34)							0,00	0,00	0,00
SA3		Saldo (3) Nettofinanzierungssaldo (Saldo 1 + Saldo 2)							-5,30	0,00	-5,30
Finanzierungstätigkeit											
SU 35		Summe Einzahlungen aus der Finanzierungstätigkeit							0,00	0,00	0,00
SU 36		Summe Auszahlungen aus der Finanzierungstätigkeit							0,00	0,00	0,00
SA4		Saldo (4) Geldfluss aus der Finanzierungstätigkeit (35 – 36)							0,00	0,00	0,00
SA5		Saldo (5) Geldfluss aus der voranschlagswirksamen Gebarung (Saldo 3 + Saldo 4)							-5,30	0,00	-5,30

		MVAG	MVAG	QU	Ergebnisrechnung			Finanzierungsrechnung		
		EH	FH		RA 2021	VA 2021	RA - VA	RA 2021	VA 2021	RA - VA
6 Straßen- und Wasserbau, Verkehr										
61	Straßenbau									
611	Landesstraßen									
611000	Straßenbau Landesstraßen									
Operative Gebarung										
SU 21 / 31	Summe Erträge / Einzahlungen operative Gebarung				0,00	0,00	0,00	0,00	0,00	0,00
1/611000-455000	Chemische und sonstige artverwandte Mittel !Landesstraßen!	2221	3221	23	0,00	1.000,00	-1.000,00	0,00	1.000,00	-1.000,00
SU 22 / 32	Summe Aufwendungen / Auszahlungen operative Gebarung				0,00	1.000,00	-1.000,00	0,00	1.000,00	-1.000,00
SA 0 / SA 1	(0) Nettoergebnis (21 - 22) / (1) Geldfluss operative Gebarung (31 - 32)				0,00	-1.000,00	1.000,00	0,00	-1.000,00	1.000,00
SU 23	Summe Haushaltsrücklagen				0,00	0,00	0,00	0,00	0,00	0,00
SA00	Nettoergebnis nach Zuw./Entn. Haushaltsrücklagen (Saldo 0 +/- SU23)				0,00	-1.000,00	1.000,00			
Investive Gebarung										
SU 33	Summe Einzahlungen investive Gebarung							0,00	0,00	0,00
SU 34	Summe Auszahlungen investive Gebarung							0,00	0,00	0,00
SA2	Saldo (2) Geldfluss aus der Investiven Gebarung (33 - 34)							0,00	0,00	0,00
SA3	Saldo (3) Nettofinanzierungssaldo (Saldo 1 + Saldo 2)							0,00	-1.000,00	1.000,00
Finanzierungstätigkeit										
SU 35	Summe Einzahlungen aus der Finanzierungstätigkeit							0,00	0,00	0,00
SU 36	Summe Auszahlungen aus der Finanzierungstätigkeit							0,00	0,00	0,00
SA4	Saldo (4) Geldfluss aus der Finanzierungstätigkeit (35 - 36)							0,00	0,00	0,00
SA5	Saldo (5) Geldfluss aus der voranschlagswirksamen Gebarung (Saldo 3 + Saldo 4)							0,00	-1.000,00	1.000,00
612	Gemeindestraßen									
612000	Straßenbau Gemeindestraßen									
Operative Gebarung										
2/612000+828000	Rückersätze von Aufwendungen	2116	3116	18	36.000,00	0,00	36.000,00	36.000,00	0,00	36.000,00
SU 21 / 31	Summe Erträge / Einzahlungen operative Gebarung				36.000,00	0,00	36.000,00	36.000,00	0,00	36.000,00
1/612000-611000	Instandhaltung von Straßenbauten	2224	3224	24	59,40	10.000,00	-9.940,60	59,40	10.000,00	-9.940,60
1/612000-680000	Planmäßige Abschreibung	2226			127.105,90	126.900,00	205,90	0,00	0,00	0,00
1/612000-683000	Verluste aus dem Abgang von Sachanlagen und immateriellen Vermögenswerten	2226			168,00	0,00	168,00	0,00	0,00	0,00
SU 22 / 32	Summe Aufwendungen / Auszahlungen operative Gebarung				127.333,30	136.900,00	-9.566,70	59,40	10.000,00	-9.940,60
SA 0 / SA 1	(0) Nettoergebnis (21 - 22) / (1) Geldfluss operative Gebarung (31 - 32)				-91.333,30	-136.900,00	45.566,70	35.940,60	-10.000,00	45.940,60
SU 23	Summe Haushaltsrücklagen				0,00	0,00	0,00	0,00	0,00	0,00
SA00	Nettoergebnis nach Zuw./Entn. Haushaltsrücklagen (Saldo 0 +/- SU23)				-91.333,30	-136.900,00	45.566,70			

		MVAG			Ergebnisrechnung			Finanzierungsrechnung		
		EH	FH	QU	RA 2021	VA 2021	RA - VA	RA 2021	VA 2021	RA - VA
Investive Gebarung										
SU 33	Summe Einzahlungen investive Gebarung							0,00	0,00	0,00
1/612000-010000	Gebäude und Bauten		3413	40	0,00	0,00	0,00	6.272,91	0,00	6.272,91
SU 34	Summe Auszahlungen investive Gebarung							6.272,91	0,00	6.272,91
SA2	Saldo (2) Geldfluss aus der Investiven Gebarung (33 – 34)							-6.272,91	0,00	-6.272,91
SA3	Saldo (3) Nettofinanzierungssaldo (Saldo 1 + Saldo 2)							29.667,69	-10.000,00	39.667,69
Finanzierungstätigkeit										
SU 35	Summe Einzahlungen aus der Finanzierungstätigkeit							0,00	0,00	0,00
SU 36	Summe Auszahlungen aus der Finanzierungstätigkeit							0,00	0,00	0,00
SA4	Saldo (4) Geldfluss aus der Finanzierungstätigkeit (35 – 36)							0,00	0,00	0,00
SA5	Saldo (5) Geldfluss aus der voranschlagswirksamen Gebarung (Saldo 3 + Saldo 4)							29.667,69	-10.000,00	39.667,69
612100	Straßenbau Zwerndorf u.Oberweiden									
Operative Gebarung										
6/612100+829910	Sonstige Erträge - verr. zw operativer Geb. u Projekt	2116	3116	18	0,00	100.000,00	-100.000,00	0,00	100.000,00	-100.000,00
6/612100+871000	Beihilfen aus Bedarfs- zuweisungen	2121	3121	33	100.000,00	100.000,00	0,00	100.000,00	100.000,00	0,00
SU 21 / 31	Summe Erträge / Einzahlungen operative Gebarung				100.000,00	200.000,00	-100.000,00	100.000,00	200.000,00	-100.000,00
1/612100-680000	Planmäßige Abschreibung	2226			3.386,30	2.200,00	1.186,30	0,00	0,00	0,00
SU 22 / 32	Summe Aufwendungen / Auszahlungen operative Gebarung				3.386,30	2.200,00	1.186,30	0,00	0,00	0,00
SA 0 / SA 1	(0) Nettoergebnis (21 - 22) / (1) Geldfluss operative Gebarung (31 – 32)				96.613,70	197.800,00	-101.186,30	100.000,00	200.000,00	-100.000,00
SU 23	Summe Haushaltsrücklagen				0,00	0,00	0,00	0,00	0,00	0,00
SA00	Nettoergebnis nach Zuw./Entn. Haushaltsrücklagen (Saldo 0 +/- SU23)				96.613,70	197.800,00	-101.186,30			
Investive Gebarung										
6/612100+300000	Kapitaltransfers von Bund, Bundesfonds und Bundeskammern		3331	33	0,00	0,00	0,00	20.014,80	0,00	20.014,80
SU 33	Summe Einzahlungen investive Gebarung							20.014,80	0,00	20.014,80
5/612100-002000	Neuerrichtungen Beleuchtung Straßen, Betriebsgebiet		3412	40	0,00	0,00	0,00	118.361,53	200.000,00	-81.638,47
SU 34	Summe Auszahlungen investive Gebarung							118.361,53	200.000,00	-81.638,47
SA2	Saldo (2) Geldfluss aus der Investiven Gebarung (33 – 34)							-98.346,73	-200.000,00	101.653,27
SA3	Saldo (3) Nettofinanzierungssaldo (Saldo 1 + Saldo 2)							1.653,27	0,00	1.653,27
Finanzierungstätigkeit										
SU 35	Summe Einzahlungen aus der Finanzierungstätigkeit							0,00	0,00	0,00
SU 36	Summe Auszahlungen aus der Finanzierungstätigkeit							0,00	0,00	0,00
SA4	Saldo (4) Geldfluss aus der Finanzierungstätigkeit (35 – 36)							0,00	0,00	0,00
SA5	Saldo (5) Geldfluss aus der voranschlagswirksamen Gebarung (Saldo 3 + Saldo 4)							1.653,27	0,00	1.653,27

		MVAG			Ergebnisrechnung			Finanzierungsrechnung			
		EH	FH	QU	RA 2021	VA 2021	RA - VA	RA 2021	VA 2021	RA - VA	
616	Sonstige Straßen und Wege										
616000	Öffentlicher Radweg KTM										
Operative Gebarung											
2/616000+813000	Erträge aus der Auflösung von Investitionszuschüssen (Kapitaltransfers)		2127		972,08	0,00	972,08	0,00	0,00	0,00	
SU 21 / 31	Summe Erträge / Einzahlungen operative Gebarung				972,08	0,00	972,08	0,00	0,00	0,00	
1/616000-680000	Planmäßige Abschreibung		2226		4.329,19	4.300,00	29,19	0,00	0,00	0,00	
SU 22 / 32	Summe Aufwendungen / Auszahlungen operative Gebarung				4.329,19	4.300,00	29,19	0,00	0,00	0,00	
SA 0 / SA 1	(0) Nettoergebnis (21 - 22) / (1) Geldfluss operative Gebarung (31 - 32)				-3.357,11	-4.300,00	942,89	0,00	0,00	0,00	
SU 23	Summe Haushaltsrücklagen				0,00	0,00	0,00	0,00	0,00	0,00	
SA00	Nettoergebnis nach Zuw./Entn. Haushaltsrücklagen (Saldo 0 +/- SU23)				-3.357,11	-4.300,00	942,89				
Investive Gebarung											
2/616000+301000	Kapitaltransfers von Ländern, Landesfonds und Landeskammern		3331	33	0,00	0,00	0,00	15.553,23	0,00	15.553,23	
SU 33	Summe Einzahlungen investive Gebarung							15.553,23	0,00	15.553,23	
SU 34	Summe Auszahlungen investive Gebarung							0,00	0,00	0,00	
SA2	Saldo (2) Geldfluss aus der Investiven Gebarung (33 - 34)							15.553,23	0,00	15.553,23	
SA3	Saldo (3) Nettofinanzierungssaldo (Saldo 1 + Saldo 2)							15.553,23	0,00	15.553,23	
Finanzierungstätigkeit											
SU 35	Summe Einzahlungen aus der Finanzierungstätigkeit							0,00	0,00	0,00	
SU 36	Summe Auszahlungen aus der Finanzierungstätigkeit							0,00	0,00	0,00	
SA4	Saldo (4) Geldfluss aus der Finanzierungstätigkeit (35 - 36)							0,00	0,00	0,00	
SA5	Saldo (5) Geldfluss aus der voranschlagswirksamen Gebarung (Saldo 3 + Saldo 4)							15.553,23	0,00	15.553,23	
63	Schutzwasserbau										
631	Konkurrenzgewässer										
631000	Wasserschutzbau Konkurrenzgewässer										
Operative Gebarung											
SU 21 / 31	Summe Erträge / Einzahlungen operative Gebarung				0,00	0,00	0,00	0,00	0,00	0,00	
1/631000-752000	Beiträge an Wasser verbände		2231	3231	26	13.534,17	14.000,00	-465,83	13.534,17	14.000,00	-465,83
SU 22 / 32	Summe Aufwendungen / Auszahlungen operative Gebarung				13.534,17	14.000,00	-465,83	13.534,17	14.000,00	-465,83	
SA 0 / SA 1	(0) Nettoergebnis (21 - 22) / (1) Geldfluss operative Gebarung (31 - 32)				-13.534,17	-14.000,00	465,83	-13.534,17	-14.000,00	465,83	
SU 23	Summe Haushaltsrücklagen				0,00	0,00	0,00	0,00	0,00	0,00	
SA00	Nettoergebnis nach Zuw./Entn. Haushaltsrücklagen (Saldo 0 +/- SU23)				-13.534,17	-14.000,00	465,83				
Investive Gebarung											
SU 33	Summe Einzahlungen investive Gebarung							0,00	0,00	0,00	
SU 34	Summe Auszahlungen investive Gebarung							0,00	0,00	0,00	

		MVAG			Ergebnisrechnung			Finanzierungsrechnung		
		EH	FH	QU	RA 2021	VA 2021	RA - VA	RA 2021	VA 2021	RA - VA
SA2	Saldo (2) Geldfluss aus der Investiven Gebarung (33 – 34)							0,00	0,00	0,00
SA3	Saldo (3) Nettofinanzierungssaldo (Saldo 1 + Saldo 2)							-13.534,17	-14.000,00	465,83
Finanzierungstätigkeit										
SU 35	Summe Einzahlungen aus der Finanzierungstätigkeit							0,00	0,00	0,00
SU 36	Summe Auszahlungen aus der Finanzierungstätigkeit							0,00	0,00	0,00
SA4	Saldo (4) Geldfluss aus der Finanzierungstätigkeit (35 – 36)							0,00	0,00	0,00
SA5	Saldo (5) Geldfluss aus der voranschlagswirksamen Gebarung (Saldo 3 + Saldo 4)							-13.534,17	-14.000,00	465,83
64	Straßenverkehr									
640	Einrichtungen und Maßnahmen nach der Straßenverkehrsordr									
640000	Straßenverkehr									
Operative Gebarung										
2/640000+868000	Gemeindestraßenstrafen	2124	3124	16	320,00	300,00	20,00	320,00	300,00	20,00
SU 21 / 31	Summe Erträge / Einzahlungen operative Gebarung				320,00	300,00	20,00	320,00	300,00	20,00
1/640000-400000	Geringwertige Wirtschaftsgüter (GWG)	2221	3221	23	1.881,18	4.000,00	-2.118,82	2.719,21	4.000,00	-1.280,79
SU 22 / 32	Summe Aufwendungen / Auszahlungen operative Gebarung				1.881,18	4.000,00	-2.118,82	2.719,21	4.000,00	-1.280,79
SA 0 / SA 1	(0) Nettoergebnis (21 - 22) / (1) Geldfluss operative Gebarung (31 – 32)				-1.561,18	-3.700,00	2.138,82	-2.399,21	-3.700,00	1.300,79
SU 23	Summe Haushaltsrücklagen				0,00	0,00	0,00	0,00	0,00	0,00
SA00	Nettoergebnis nach Zuw./Entn. Haushaltsrücklagen (Saldo 0 +/- SU23)				-1.561,18	-3.700,00	2.138,82			
Investive Gebarung										
SU 33	Summe Einzahlungen investive Gebarung							0,00	0,00	0,00
1/640000-050000	Ankauf von Verkehrs- zeichen und - spiegel		3412	40	0,00	0,00	0,00	0,00	5.000,00	-5.000,00
SU 34	Summe Auszahlungen investive Gebarung							0,00	5.000,00	-5.000,00
SA2	Saldo (2) Geldfluss aus der Investiven Gebarung (33 – 34)							0,00	-5.000,00	5.000,00
SA3	Saldo (3) Nettofinanzierungssaldo (Saldo 1 + Saldo 2)							-2.399,21	-8.700,00	6.300,79
Finanzierungstätigkeit										
SU 35	Summe Einzahlungen aus der Finanzierungstätigkeit							0,00	0,00	0,00
SU 36	Summe Auszahlungen aus der Finanzierungstätigkeit							0,00	0,00	0,00
SA4	Saldo (4) Geldfluss aus der Finanzierungstätigkeit (35 – 36)							0,00	0,00	0,00
SA5	Saldo (5) Geldfluss aus der voranschlagswirksamen Gebarung (Saldo 3 + Saldo 4)							-2.399,21	-8.700,00	6.300,79

	MVAG			Ergebnisrechnung			Finanzierungsrechnung		
	EH	FH	QU	RA 2021	VA 2021	RA - VA	RA 2021	VA 2021	RA - VA
7 Wirtschaftsförderung									
71	Grundlagenverbesserung in der Land- und Forstwirtschaft								
710	Land- und forstwirtschaftlicher Wegebau								
710000	Güterwegerhaltung Weiden an der March								
Operative Gebarung									
2/710000+813000	Erträge aus der Auflösung von Investitionszuschüssen (Kapitaltransfers)	2127			100,00	0,00	100,00	0,00	0,00
2/710000+828000	Rückersätze von Aufwendungen	2116	3116	18	2.092,80	0,00	2.092,80	2.092,80	0,00
6/710000+829910	Verr zw operativer Gebarung u Projekte	2116	3116	18	5.235,10	6.000,00	-764,90	5.235,10	6.000,00
6/710000+871000	Beihilfen aus Bedarfs- zuweisungen	2121	3121	33	2.000,00	2.000,00	0,00	2.000,00	2.000,00
SU 21 / 31	Summe Erträge / Einzahlungen operative Gebarung				9.427,90	8.000,00	1.427,90	9.327,90	8.000,00
1/710000-611000	Instandhaltung der Gemeindestraßen	2224	3224	24	3.557,40	5.000,00	-1.442,60	3.557,40	5.000,00
1/710000-680000	Planmäßige Abschreibung	2226			350.833,90	350.400,00	433,90	0,00	0,00
1/710000-729910	Sonstige Aufwendungen Verr. operative Gebarung Projekt	2225	3225	24	5.235,10	0,00	5.235,10	5.235,10	0,00
SU 22 / 32	Summe Aufwendungen / Auszahlungen operative Gebarung				359.626,40	355.400,00	4.226,40	8.792,50	5.000,00
SA 0 / SA 1	(0) Nettoergebnis (21 - 22) / (1) Geldfluss operative Gebarung (31 - 32)				-350.198,50	-347.400,00	-2.798,50	535,40	3.000,00
SU 23	Summe Haushaltsrücklagen				0,00	0,00	0,00	0,00	0,00
SA00	Nettoergebnis nach Zuw./Entn. Haushaltsrücklagen (Saldo 0 +/- SU23)				-350.198,50	-347.400,00	-2.798,50		
Investive Gebarung									
6/710000+301000	Kapitaltransfers von Ländern, Landesfonds und Landeskammern		3331	33	0,00	0,00	0,00	2.000,00	2.000,00
SU 33	Summe Einzahlungen investive Gebarung							2.000,00	2.000,00
5/710000-002000	Güterwegeerhaltung		3412	40	0,00	0,00	0,00	9.235,10	10.000,00
SU 34	Summe Auszahlungen investive Gebarung							9.235,10	10.000,00
SA2	Saldo (2) Geldfluss aus der Investiven Gebarung (33 - 34)							-7.235,10	-8.000,00
SA3	Saldo (3) Nettofinanzierungssaldo (Saldo 1 + Saldo 2)							-6.699,70	-5.000,00
Finanzierungstätigkeit									
SU 35	Summe Einzahlungen aus der Finanzierungstätigkeit							0,00	0,00
SU 36	Summe Auszahlungen aus der Finanzierungstätigkeit							0,00	0,00
SA4	Saldo (4) Geldfluss aus der Finanzierungstätigkeit (35 - 36)							0,00	0,00
SA5	Saldo (5) Geldfluss aus der voranschlagswirksamen Gebarung (Saldo 3 + Saldo 4)							-6.699,70	-5.000,00

		MVAG			Ergebnisrechnung			Finanzierungsrechnung		
		EH	FH	QU	RA 2021	VA 2021	RA - VA	RA 2021	VA 2021	RA - VA
74	Sonstige Förderung der Land- und Forstwirtschaft									
749	Sonstige Einrichtungen und Maßnahmen									
749000	Wasserentnahmestelle									
Operative Gebarung										
2/749000+852000	Gebühren Wasserentnahmestelle/Waschplatz	2113	3113	12	900,18	900,00	0,18	896,58	900,00	-3,42
SU 21 / 31	Summe Erträge / Einzahlungen operative Gebarung				900,18	900,00	0,18	896,58	900,00	-3,42
1/749000-600000	Strom	2222	3222	24	528,62	800,00	-271,38	528,62	800,00	-271,38
1/749000-618000	Instandhaltung von sonstigen Anlagen	2224	3224	24	776,86	1.700,00	-923,14	776,86	1.700,00	-923,14
1/749000-680000	Planmäßige Abschreibung	2226			520,01	0,00	520,01	0,00	0,00	0,00
SU 22 / 32	Summe Aufwendungen / Auszahlungen operative Gebarung				1.825,49	2.500,00	-674,51	1.305,48	2.500,00	-1.194,52
SA 0 / SA 1	(0) Nettoergebnis (21 - 22) / (1) Geldfluss operative Gebarung (31 - 32)				-925,31	-1.600,00	674,69	-408,90	-1.600,00	1.191,10
SU 23	Summe Haushaltsrücklagen				0,00	0,00	0,00	0,00	0,00	0,00
SA00	Nettoergebnis nach Zuw./Entn. Haushaltsrücklagen (Saldo 0 +/- SU23)				-925,31	-1.600,00	674,69			
Investive Gebarung										
SU 33	Summe Einzahlungen investive Gebarung							0,00	0,00	0,00
1/749000-006000	Sonstige Grundstückseinrichtungen		3412	40	0,00	0,00	0,00	5.200,12	0,00	5.200,12
SU 34	Summe Auszahlungen investive Gebarung							5.200,12	0,00	5.200,12
SA2	Saldo (2) Geldfluss aus der Investiven Gebarung (33 - 34)							-5.200,12	0,00	-5.200,12
SA3	Saldo (3) Nettofinanzierungssaldo (Saldo 1 + Saldo 2)							-5.609,02	-1.600,00	-4.009,02
Finanzierungstätigkeit										
SU 35	Summe Einzahlungen aus der Finanzierungstätigkeit							0,00	0,00	0,00
SU 36	Summe Auszahlungen aus der Finanzierungstätigkeit							0,00	0,00	0,00
SA4	Saldo (4) Geldfluss aus der Finanzierungstätigkeit (35 - 36)							0,00	0,00	0,00
SA5	Saldo (5) Geldfluss aus der voranschlagswirksamen Gebarung (Saldo 3 + Saldo 4)							-5.609,02	-1.600,00	-4.009,02
77	Förderung des Fremdenverkehrs									
771	Maßnahmen zur Förderung des Fremdenverkehrs									
771000	Fremdenverkehr/Landesausstellung									
Operative Gebarung										
6/771000+829910	Sonstige Erträge Verrechnung zw. operativer Gebarung u. Projekt	2116	3116	18	0,00	38.000,00	-38.000,00	0,00	38.000,00	-38.000,00
SU 21 / 31	Summe Erträge / Einzahlungen operative Gebarung				0,00	38.000,00	-38.000,00	0,00	38.000,00	-38.000,00
1/771000-680000	Planmäßige Abschreibung	2226			1.460,89	0,00	1.460,89	0,00	0,00	0,00
SU 22 / 32	Summe Aufwendungen / Auszahlungen operative Gebarung				1.460,89	0,00	1.460,89	0,00	0,00	0,00
SA 0 / SA 1	(0) Nettoergebnis (21 - 22) / (1) Geldfluss operative Gebarung (31 - 32)				-1.460,89	38.000,00	-39.460,89	0,00	38.000,00	-38.000,00
SU 23	Summe Haushaltsrücklagen				0,00	0,00	0,00	0,00	0,00	0,00

		MVAG		QU	Ergebnisrechnung			Finanzierungsrechnung		
		EH	FH		RA 2021	VA 2021	RA - VA	RA 2021	VA 2021	RA - VA
SA00	Nettoergebnis nach Zuw./Entn. Haushaltsrücklagen (Saldo 0 +/- SU23)				-1.460,89	38.000,00	-39.460,89			
Investive Gebarung										
6/771000+301000	Kapitaltransfers von Ländern, Landesfonds und Landeskammern		3331	33	0,00	0,00	0,00	0,00	38.000,00	-38.000,00
SU 33	Summe Einzahlungen investive Gebarung							0,00	38.000,00	-38.000,00
5/771000-006000	Sonstige Grundstückseinrichtungen		3412	40	0,00	0,00	0,00	24.453,98	76.000,00	-51.546,02
SU 34	Summe Auszahlungen investive Gebarung							24.453,98	76.000,00	-51.546,02
SA2	Saldo (2) Geldfluss aus der Investiven Gebarung (33 – 34)							-24.453,98	-38.000,00	13.546,02
SA3	Saldo (3) Nettofinanzierungssaldo (Saldo 1 + Saldo 2)							-24.453,98	0,00	-24.453,98
Finanzierungstätigkeit										
SU 35	Summe Einzahlungen aus der Finanzierungstätigkeit							0,00	0,00	0,00
SU 36	Summe Auszahlungen aus der Finanzierungstätigkeit							0,00	0,00	0,00
SA4	Saldo (4) Geldfluss aus der Finanzierungstätigkeit (35 – 36)							0,00	0,00	0,00
SA5	Saldo (5) Geldfluss aus der voranschlagswirksamen Gebarung (Saldo 3 + Saldo 4)							-24.453,98	0,00	-24.453,98
78	Förderung von Handel, Gewerbe und Industrie									
782	Wirtschaftspolitische Maßnahmen									
782000	Wirtschaftspolitische Maßnahmen									
Operative Gebarung										
SU 21 / 31	Summe Erträge / Einzahlungen operative Gebarung				0,00	0,00	0,00	0,00	0,00	0,00
1/782000-755000	Transfers an Unternehmen (ohne Finanzunternehmen) und andere		2233	3233	27	3.000,00	3.000,00	0,00	3.000,00	3.000,00
SU 22 / 32	Summe Aufwendungen / Auszahlungen operative Gebarung				3.000,00	3.000,00	0,00	3.000,00	3.000,00	0,00
SA 0 / SA 1	(0) Nettoergebnis (21 - 22) / (1) Geldfluss operative Gebarung (31 – 32)				-3.000,00	-3.000,00	0,00	-3.000,00	-3.000,00	0,00
SU 23	Summe Haushaltsrücklagen				0,00	0,00	0,00	0,00	0,00	0,00
SA00	Nettoergebnis nach Zuw./Entn. Haushaltsrücklagen (Saldo 0 +/- SU23)				-3.000,00	-3.000,00	0,00			
Investive Gebarung										
SU 33	Summe Einzahlungen investive Gebarung							0,00	0,00	0,00
SU 34	Summe Auszahlungen investive Gebarung							0,00	0,00	0,00
SA2	Saldo (2) Geldfluss aus der Investiven Gebarung (33 – 34)							0,00	0,00	0,00
SA3	Saldo (3) Nettofinanzierungssaldo (Saldo 1 + Saldo 2)							-3.000,00	-3.000,00	0,00
Finanzierungstätigkeit										
SU 35	Summe Einzahlungen aus der Finanzierungstätigkeit							0,00	0,00	0,00
SU 36	Summe Auszahlungen aus der Finanzierungstätigkeit							0,00	0,00	0,00
SA4	Saldo (4) Geldfluss aus der Finanzierungstätigkeit (35 – 36)							0,00	0,00	0,00
SA5	Saldo (5) Geldfluss aus der voranschlagswirksamen Gebarung (Saldo 3 + Saldo 4)							-3.000,00	-3.000,00	0,00

	MVAG			Ergebnisrechnung			Finanzierungsrechnung			
	EH	FH	QU	RA 2021	VA 2021	RA - VA	RA 2021	VA 2021	RA - VA	
8 Dienstleistungen										
81	Öffentliche Einrichtungen (soweit nicht dem Abschnitt 85)									
814	Straßenreinigung									
814000	Öffentl.Einrichtungen Straßenreinigung									
Operative Gebarung										
SU 21 / 31	Summe Erträge / Einzahlungen operative Gebarung			0,00	0,00	0,00	0,00	0,00	0,00	
1/814000-455000	Streusplit/Streusalz	2221	3221	23	1.548,55	4.000,00	-2.451,45	1.133,47	4.000,00	-2.866,53
1/814000-728000	Winterdienst Gemeinde- straßen	2225	3225	24	6.862,10	10.000,00	-3.137,90	6.862,10	10.000,00	-3.137,90
SU 22 / 32	Summe Aufwendungen / Auszahlungen operative Gebarung			8.410,65	14.000,00	-5.589,35	7.995,57	14.000,00	-6.004,43	
SA 0 / SA 1	(0) Nettoergebnis (21 - 22) / (1) Geldfluss operative Gebarung (31 - 32)			-8.410,65	-14.000,00	5.589,35	-7.995,57	-14.000,00	6.004,43	
SU 23	Summe Haushaltsrücklagen			0,00	0,00	0,00	0,00	0,00	0,00	
SA00	Nettoergebnis nach Zuw./Entn. Haushaltsrücklagen (Saldo 0 +/- SU23)			-8.410,65	-14.000,00	5.589,35				
Investive Gebarung										
SU 33	Summe Einzahlungen investive Gebarung						0,00	0,00	0,00	
SU 34	Summe Auszahlungen investive Gebarung						0,00	0,00	0,00	
SA2	Saldo (2) Geldfluss aus der Investiven Gebarung (33 - 34)						0,00	0,00	0,00	
SA3	Saldo (3) Nettofinanzierungssaldo (Saldo 1 + Saldo 2)						-7.995,57	-14.000,00	6.004,43	
Finanzierungstätigkeit										
SU 35	Summe Einzahlungen aus der Finanzierungstätigkeit						0,00	0,00	0,00	
SU 36	Summe Auszahlungen aus der Finanzierungstätigkeit						0,00	0,00	0,00	
SA4	Saldo (4) Geldfluss aus der Finanzierungstätigkeit (35 - 36)						0,00	0,00	0,00	
SA5	Saldo (5) Geldfluss aus der voranschlagswirksamen Gebarung (Saldo 3 + Saldo 4)						-7.995,57	-14.000,00	6.004,43	
815	Park- und Gartenanlagen, Kinderspielplätze									
815000	Öffentl. Einrichtungen Park- u. Gartenanlagen									
Operative Gebarung										
SU 21 / 31	Summe Erträge / Einzahlungen operative Gebarung			0,00	0,00	0,00	0,00	0,00	0,00	
1/815000-680000	Planmäßige Abschreibung	2226			2.861,38	2.900,00	-38,62	0,00	0,00	0,00
SU 22 / 32	Summe Aufwendungen / Auszahlungen operative Gebarung			2.861,38	2.900,00	-38,62	0,00	0,00	0,00	
SA 0 / SA 1	(0) Nettoergebnis (21 - 22) / (1) Geldfluss operative Gebarung (31 - 32)			-2.861,38	-2.900,00	38,62	0,00	0,00	0,00	
SU 23	Summe Haushaltsrücklagen			0,00	0,00	0,00	0,00	0,00	0,00	
SA00	Nettoergebnis nach Zuw./Entn. Haushaltsrücklagen (Saldo 0 +/- SU23)			-2.861,38	-2.900,00	38,62				
Investive Gebarung										
SU 33	Summe Einzahlungen investive Gebarung						0,00	0,00	0,00	
SU 34	Summe Auszahlungen investive Gebarung						0,00	0,00	0,00	
SA2	Saldo (2) Geldfluss aus der Investiven Gebarung (33 - 34)						0,00	0,00	0,00	

		MVAG MVAG QU			Ergebnisrechnung			Finanzierungsrechnung		
		EH	FH		RA 2021	VA 2021	RA - VA	RA 2021	VA 2021	RA - VA
SA3	Saldo (3) Nettofinanzierungssaldo (Saldo 1 + Saldo 2)							0,00	0,00	0,00
Finanzierungstätigkeit										
SU 35	Summe Einzahlungen aus der Finanzierungstätigkeit							0,00	0,00	0,00
SU 36	Summe Auszahlungen aus der Finanzierungstätigkeit							0,00	0,00	0,00
SA4	Saldo (4) Geldfluss aus der Finanzierungstätigkeit (35 – 36)							0,00	0,00	0,00
SA5	Saldo (5) Geldfluss aus der voranschlagswirksamen Gebarung (Saldo 3 + Saldo 4)							0,00	0,00	0,00
816	Öffentliche Beleuchtung und öffentliche Uhren									
816000	Öffentl. Einrichtungen Öffentl. Beleuchtung									
Operative Gebarung										
2/816000+813000	Erträge aus der Auflösung von Investitionszuschüssen (Kapitaltransfers)		2127		5.322,73	0,00	5.322,73	0,00	0,00	0,00
SU 21 / 31	Summe Erträge / Einzahlungen operative Gebarung				5.322,73	0,00	5.322,73	0,00	0,00	0,00
1/816000-600000	Stromverbrauch		2222 3222 24		15.891,01	18.000,00	-2.108,99	15.891,01	18.000,00	-2.108,99
1/816000-619000	Instandhaltung der Straßenbel. und Uhren		2224 3224 24		2.960,79	2.000,00	960,79	2.960,79	2.000,00	960,79
1/816000-680000	Planmäßige Abschreibung		2226		11.417,23	400,00	11.017,23	0,00	0,00	0,00
SU 22 / 32	Summe Aufwendungen / Auszahlungen operative Gebarung				30.269,03	20.400,00	9.869,03	18.851,80	20.000,00	-1.148,20
SA 0 / SA 1	(0) Nettoergebnis (21 - 22) / (1) Geldfluss operative Gebarung (31 – 32)				-24.946,30	-20.400,00	-4.546,30	-18.851,80	-20.000,00	1.148,20
SU 23	Summe Haushaltsrücklagen				0,00	0,00	0,00	0,00	0,00	0,00
SA00	Nettoergebnis nach Zuw./Entn. Haushaltsrücklagen (Saldo 0 +/- SU23)				-24.946,30	-20.400,00	-4.546,30			
Investive Gebarung										
SU 33	Summe Einzahlungen investive Gebarung							0,00	0,00	0,00
SU 34	Summe Auszahlungen investive Gebarung							0,00	0,00	0,00
SA2	Saldo (2) Geldfluss aus der Investiven Gebarung (33 – 34)							0,00	0,00	0,00
SA3	Saldo (3) Nettofinanzierungssaldo (Saldo 1 + Saldo 2)							-18.851,80	-20.000,00	1.148,20
Finanzierungstätigkeit										
SU 35	Summe Einzahlungen aus der Finanzierungstätigkeit							0,00	0,00	0,00
SU 36	Summe Auszahlungen aus der Finanzierungstätigkeit							0,00	0,00	0,00
SA4	Saldo (4) Geldfluss aus der Finanzierungstätigkeit (35 – 36)							0,00	0,00	0,00
SA5	Saldo (5) Geldfluss aus der voranschlagswirksamen Gebarung (Saldo 3 + Saldo 4)							-18.851,80	-20.000,00	1.148,20
817	Friedhöfe (einschließlich Einsegnungshallen und Krematorien)									
817000	Friedhöfe Weiden/March									
Operative Gebarung										
2/817000+852000	Grabstellengebühren		2113 3113 12		2.893,00	5.000,00	-2.107,00	3.923,00	5.000,00	-1.077,00
2/817000+852100	Begräbnis- und Leichenkammergebühren		2113 3113 12		5.456,00	8.900,00	-3.444,00	5.478,50	8.900,00	-3.421,50
SU 21 / 31	Summe Erträge / Einzahlungen operative Gebarung				8.349,00	13.900,00	-5.551,00	9.401,50	13.900,00	-4.498,50

		MVAG			Ergebnisrechnung			Finanzierungsrechnung		
		EH	FH	QU	RA 2021	VA 2021	RA - VA	RA 2021	VA 2021	RA - VA
1/817000-400000	Geringwertige Wirtschaftsgüter (GWG)	2221	3221	23	624,36	3.000,00	-2.375,64	624,36	3.000,00	-2.375,64
1/817000-600000	Strom	2222	3222	24	221,73	200,00	21,73	221,73	200,00	21,73
1/817000-610000	Instandhaltung der Friedhöfe	2224	3224	24	1.395,62	2.100,00	-704,38	1.395,62	2.100,00	-704,38
1/817000-614000	Instandhaltung der Aufbahnhallen	2224	3224	24	0,00	2.000,00	-2.000,00	0,00	2.000,00	-2.000,00
1/817000-670000	Versicherungen	2222	3222	24	663,60	800,00	-136,40	663,60	800,00	-136,40
1/817000-680000	Planmäßige Abschreibung Friedhof OW	2226			1.505,56	1.900,00	-394,44	0,00	0,00	0,00
1/817000-728000	Entgelte für das Öffnen von Gräbern	2225	3225	24	4.019,01	9.000,00	-4.980,99	4.019,01	9.000,00	-4.980,99
SU 22 / 32	Summe Aufwendungen / Auszahlungen operative Gebarung				8.429,88	19.000,00	-10.570,12	6.924,32	17.100,00	-10.175,68
SA 0 / SA 1	(0) Nettoergebnis (21 - 22) / (1) Geldfluss operative Gebarung (31 - 32)				-80,88	-5.100,00	5.019,12	2.477,18	-3.200,00	5.677,18
SU 23	Summe Haushaltsrücklagen				0,00	0,00	0,00	0,00	0,00	0,00
SA00	Nettoergebnis nach Zuw./Entn. Haushaltsrücklagen (Saldo 0 +/- SU23)				-80,88	-5.100,00	5.019,12			
Investive Gebarung										
SU 33	Summe Einzahlungen investive Gebarung							0,00	0,00	0,00
1/817000-050000	Sonderanlagen		3412	40	0,00	0,00	0,00	3.212,90	0,00	3.212,90
SU 34	Summe Auszahlungen investive Gebarung							3.212,90	0,00	3.212,90
SA2	Saldo (2) Geldfluss aus der Investiven Gebarung (33 - 34)							-3.212,90	0,00	-3.212,90
SA3	Saldo (3) Nettofinanzierungssaldo (Saldo 1 + Saldo 2)							-735,72	-3.200,00	2.464,28
Finanzierungstätigkeit										
SU 35	Summe Einzahlungen aus der Finanzierungstätigkeit							0,00	0,00	0,00
SU 36	Summe Auszahlungen aus der Finanzierungstätigkeit							0,00	0,00	0,00
SA4	Saldo (4) Geldfluss aus der Finanzierungstätigkeit (35 - 36)							0,00	0,00	0,00
SA5	Saldo (5) Geldfluss aus der voranschlagswirksamen Gebarung (Saldo 3 + Saldo 4)							-735,72	-3.200,00	2.464,28
817100	Friedhof Zwerndorf									
Operative Gebarung										
SU 21 / 31	Summe Erträge / Einzahlungen operative Gebarung				0,00	0,00	0,00	0,00	0,00	0,00
1/817100-680000	Planmäßige Abschreibung	2226			293,86	200,00	93,86	0,00	0,00	0,00
SU 22 / 32	Summe Aufwendungen / Auszahlungen operative Gebarung				293,86	200,00	93,86	0,00	0,00	0,00
SA 0 / SA 1	(0) Nettoergebnis (21 - 22) / (1) Geldfluss operative Gebarung (31 - 32)				-293,86	-200,00	-93,86	0,00	0,00	0,00
SU 23	Summe Haushaltsrücklagen				0,00	0,00	0,00	0,00	0,00	0,00
SA00	Nettoergebnis nach Zuw./Entn. Haushaltsrücklagen (Saldo 0 +/- SU23)				-293,86	-200,00	-93,86			
Investive Gebarung										
SU 33	Summe Einzahlungen investive Gebarung							0,00	0,00	0,00
SU 34	Summe Auszahlungen investive Gebarung							0,00	0,00	0,00
SA2	Saldo (2) Geldfluss aus der Investiven Gebarung (33 - 34)							0,00	0,00	0,00
SA3	Saldo (3) Nettofinanzierungssaldo (Saldo 1 + Saldo 2)							0,00	0,00	0,00
Finanzierungstätigkeit										
SU 35	Summe Einzahlungen aus der Finanzierungstätigkeit							0,00	0,00	0,00

		MVAG		Ergebnisrechnung			Finanzierungsrechnung			
		EH	FH	QU	RA 2021	VA 2021	RA - VA	RA 2021	VA 2021	RA - VA
SU 36	Summe Auszahlungen aus der Finanzierungstätigkeit							0,00	0,00	0,00
SA4	Saldo (4) Geldfluss aus der Finanzierungstätigkeit (35 – 36)							0,00	0,00	0,00
SA5	Saldo (5) Geldfluss aus der voranschlagswirksamen Gebarung (Saldo 3 + Saldo 4)							0,00	0,00	0,00
817200	Friedhof Baumgarten									
Operative Gebarung										
SU 21 / 31	Summe Erträge / Einzahlungen operative Gebarung				0,00	0,00	0,00	0,00	0,00	0,00
1/817200-680000	Planmäßige Abschreibung		2226		699,97	600,00	99,97	0,00	0,00	0,00
SU 22 / 32	Summe Aufwendungen / Auszahlungen operative Gebarung				699,97	600,00	99,97	0,00	0,00	0,00
SA 0 / SA 1	(0) Nettoergebnis (21 - 22) / (1) Geldfluss operative Gebarung (31 – 32)				-699,97	-600,00	-99,97	0,00	0,00	0,00
SU 23	Summe Haushaltsrücklagen				0,00	0,00	0,00	0,00	0,00	0,00
SA00	Nettoergebnis nach Zuw./Entn. Haushaltsrücklagen (Saldo 0 +/- SU23)				-699,97	-600,00	-99,97			
Investive Gebarung										
SU 33	Summe Einzahlungen investive Gebarung							0,00	0,00	0,00
SU 34	Summe Auszahlungen investive Gebarung							0,00	0,00	0,00
SA2	Saldo (2) Geldfluss aus der Investiven Gebarung (33 – 34)							0,00	0,00	0,00
SA3	Saldo (3) Nettofinanzierungssaldo (Saldo 1 + Saldo 2)							0,00	0,00	0,00
Finanzierungstätigkeit										
SU 35	Summe Einzahlungen aus der Finanzierungstätigkeit							0,00	0,00	0,00
SU 36	Summe Auszahlungen aus der Finanzierungstätigkeit							0,00	0,00	0,00
SA4	Saldo (4) Geldfluss aus der Finanzierungstätigkeit (35 – 36)							0,00	0,00	0,00
SA5	Saldo (5) Geldfluss aus der voranschlagswirksamen Gebarung (Saldo 3 + Saldo 4)							0,00	0,00	0,00
817300	Friedhof Oberweiden									
Operative Gebarung										
SU 21 / 31	Summe Erträge / Einzahlungen operative Gebarung				0,00	0,00	0,00	0,00	0,00	0,00
1/817300-680000	Planmäßige Abschreibung		2226		528,40	0,00	528,40	0,00	0,00	0,00
SU 22 / 32	Summe Aufwendungen / Auszahlungen operative Gebarung				528,40	0,00	528,40	0,00	0,00	0,00
SA 0 / SA 1	(0) Nettoergebnis (21 - 22) / (1) Geldfluss operative Gebarung (31 – 32)				-528,40	0,00	-528,40	0,00	0,00	0,00
SU 23	Summe Haushaltsrücklagen				0,00	0,00	0,00	0,00	0,00	0,00
SA00	Nettoergebnis nach Zuw./Entn. Haushaltsrücklagen (Saldo 0 +/- SU23)				-528,40	0,00	-528,40			
Investive Gebarung										
SU 33	Summe Einzahlungen investive Gebarung							0,00	0,00	0,00
SU 34	Summe Auszahlungen investive Gebarung							0,00	0,00	0,00
SA2	Saldo (2) Geldfluss aus der Investiven Gebarung (33 – 34)							0,00	0,00	0,00
SA3	Saldo (3) Nettofinanzierungssaldo (Saldo 1 + Saldo 2)							0,00	0,00	0,00
Finanzierungstätigkeit										
SU 35	Summe Einzahlungen aus der Finanzierungstätigkeit							0,00	0,00	0,00

		MVAG			Ergebnisrechnung			Finanzierungsrechnung		
		EH	FH	QU	RA 2021	VA 2021	RA - VA	RA 2021	VA 2021	RA - VA
SU 36	Summe Auszahlungen aus der Finanzierungstätigkeit							0,00	0,00	0,00
SA4	Saldo (4) Geldfluss aus der Finanzierungstätigkeit (35 – 36)							0,00	0,00	0,00
SA5	Saldo (5) Geldfluss aus der voranschlagswirksamen Gebarung (Saldo 3 + Saldo 4)							0,00	0,00	0,00
82	Betriebsähnliche Einrichtungen und Betriebe									
820	Wirtschaftshöfe									
820100	Bauhof									
Operative Gebarung										
2/820100+803000	Veräußerungen von technischen Anlagen, Fahrzeugen und Maschinen	2116		31	852,00	0,00	852,00	0,00	0,00	0,00
2/820100+817000	Erträge aus der Auflösung von sonstigen Rückstellungen	2117			22,96	0,00	22,96	0,00	0,00	0,00
6/820100+829910	Sonstige Erträge Verr.zw operativer Gebarung und Projekt	2116	3116	18	0,00	108.000,00	-108.000,00	0,00	108.000,00	-108.000,00
6/820100+871000	Beihilfen aus Bedarfszuweisungen	2121	3121	33	100.000,00	100.000,00	0,00	100.000,00	100.000,00	0,00
SU 21 / 31	Summe Erträge / Einzahlungen operative Gebarung				100.874,96	208.000,00	-107.125,04	100.000,00	208.000,00	-108.000,00
1/820100-400000	Geringwertige Wirtschaftsgüter (GWG inkl. Arbeitskleidung)	2221	3221	23	4.150,68	4.200,00	-49,32	4.379,68	4.200,00	179,68
1/820100-452000	Treibstoff	2221	3221	23	5.414,83	3.700,00	1.714,83	4.367,54	3.700,00	667,54
1/820100-511000	Geldbezüge der Vertragsbediensteten in handwerklicher Verwendung	2211	3211	20	67.083,85	92.800,00	-25.716,15	67.083,85	92.800,00	-25.716,15
1/820100-580000	Dienstgeberbeiträge zum Ausgleichsfonds für Familienbeihilfen	2212	3212	20	2.616,17	3.700,00	-1.083,83	2.616,17	3.700,00	-1.083,83
1/820100-582000	DGB zum Ausgleichsfonds für VB	2212	3212	20	13.758,97	22.800,00	-9.041,03	13.758,97	22.800,00	-9.041,03
1/820100-590000	Sozialleistungen, Reisegebühren	2212	3212	20	150,00	2.000,00	-1.850,00	150,00	2.000,00	-1.850,00
1/820100-600000	Energiebezüge, Strom	2222	3222	24	0,00	1.500,00	-1.500,00	0,00	1.500,00	-1.500,00
1/820100-610000	Instandhaltung von Grund und Boden	2224	3224	24	5.239,00	15.000,00	-9.761,00	5.430,52	15.000,00	-9.569,48
1/820100-617000	Instandhaltung von Fahrzeugen	2224	3224	24	4.613,52	6.000,00	-1.386,48	4.613,52	6.000,00	-1.386,48
1/820100-618000	Instandhaltung von sonstigen Anlagen	2224	3224	24	255,75	3.000,00	-2.744,25	255,75	3.000,00	-2.744,25
1/820100-670000	Versicherungen	2222	3222	24	1.617,37	1.000,00	617,37	1.617,37	1.000,00	617,37
1/820100-680000	Planmäßige Abschreibung	2226			3.859,33	1.000,00	2.859,33	0,00	0,00	0,00
SU 22 / 32	Summe Aufwendungen / Auszahlungen operative Gebarung				108.759,47	156.700,00	-47.940,53	104.273,37	155.700,00	-51.426,63
SA 0 / SA 1	(0) Nettoergebnis (21 - 22) / (1) Geldfluss operative Gebarung (31 – 32)				-7.884,51	51.300,00	-59.184,51	-4.273,37	52.300,00	-56.573,37
SU 23	Summe Haushaltsrücklagen				0,00	0,00	0,00	0,00	0,00	0,00
SA00	Nettoergebnis nach Zuw./Entn. Haushaltsrücklagen (Saldo 0 +/- SU23)				-7.884,51	51.300,00	-59.184,51			
Investive Gebarung										
2/820100+803000	Veräußerungen von technischen Anlagen, Fahrzeugen und Maschinen		3314	31	0,00	0,00	0,00	852,00	0,00	852,00
SU 33	Summe Einzahlungen investive Gebarung							852,00	0,00	852,00

		MVAG		QU	Ergebnisrechnung			Finanzierungsrechnung		
		EH	FH		RA 2021	VA 2021	RA - VA	RA 2021	VA 2021	RA - VA
5/820100-010000	Gebäude und Bauten		3413	40	0,00	0,00	0,00	0,00	200.000,00	-200.000,00
5/820100-020000	Maschinen und maschinelle Anlagen		3414	41	0,00	0,00	0,00	8.133,81	8.000,00	133,81
1/820100-042000	Betriebs- und Geschäftsausstattung		3415	41	0,00	0,00	0,00	1.399,98	0,00	1.399,98
SU 34	Summe Auszahlungen investive Gebarung							9.533,79	208.000,00	-198.466,21
SA2	Saldo (2) Geldfluss aus der Investiven Gebarung (33 – 34)							-8.681,79	-208.000,00	199.318,21
SA3	Saldo (3) Nettofinanzierungssaldo (Saldo 1 + Saldo 2)							-12.955,16	-155.700,00	142.744,84
Finanzierungstätigkeit										
SU 35	Summe Einzahlungen aus der Finanzierungstätigkeit							0,00	0,00	0,00
SU 36	Summe Auszahlungen aus der Finanzierungstätigkeit							0,00	0,00	0,00
SA4	Saldo (4) Geldfluss aus der Finanzierungstätigkeit (35 – 36)							0,00	0,00	0,00
SA5	Saldo (5) Geldfluss aus der voranschlagswirksamen Gebarung (Saldo 3 + Saldo 4)							-12.955,16	-155.700,00	142.744,84
821	Fuhrpark									
821000	Fuhrpark									
Operative Gebarung										
SU 21 / 31	Summe Erträge / Einzahlungen operative Gebarung				0,00	0,00	0,00	0,00	0,00	0,00
1/821000-680000	Planmäßige Abschreibung		2226		13.509,00	13.500,00	9,00	0,00	0,00	0,00
SU 22 / 32	Summe Aufwendungen / Auszahlungen operative Gebarung				13.509,00	13.500,00	9,00	0,00	0,00	0,00
SA 0 / SA 1	(0) Nettoergebnis (21 - 22) / (1) Geldfluss operative Gebarung (31 – 32)				-13.509,00	-13.500,00	-9,00	0,00	0,00	0,00
SU 23	Summe Haushaltsrücklagen				0,00	0,00	0,00	0,00	0,00	0,00
SA00	Nettoergebnis nach Zuw./Entn. Haushaltsrücklagen (Saldo 0 +/- SU23)				-13.509,00	-13.500,00	-9,00			
Investive Gebarung										
SU 33	Summe Einzahlungen investive Gebarung							0,00	0,00	0,00
SU 34	Summe Auszahlungen investive Gebarung							0,00	0,00	0,00
SA2	Saldo (2) Geldfluss aus der Investiven Gebarung (33 – 34)							0,00	0,00	0,00
SA3	Saldo (3) Nettofinanzierungssaldo (Saldo 1 + Saldo 2)							0,00	0,00	0,00
Finanzierungstätigkeit										
SU 35	Summe Einzahlungen aus der Finanzierungstätigkeit							0,00	0,00	0,00
SU 36	Summe Auszahlungen aus der Finanzierungstätigkeit							0,00	0,00	0,00
SA4	Saldo (4) Geldfluss aus der Finanzierungstätigkeit (35 – 36)							0,00	0,00	0,00
SA5	Saldo (5) Geldfluss aus der voranschlagswirksamen Gebarung (Saldo 3 + Saldo 4)							0,00	0,00	0,00

		MVAG			Ergebnisrechnung			Finanzierungsrechnung		
		EH	FH	QU	RA 2021	VA 2021	RA - VA	RA 2021	VA 2021	RA - VA
83	Betriebsähnliche Einrichtungen und Betriebe (Fortsetzung)									
831	Freibäder									
831000	Betriebsähnliche Einrichtungen Freibäder und Badeteich									
Operative Gebarung										
6/831000+829910	Sonstige Erträge Verr. zw operativer Gebarung u Projekten	2116	3116	18	0,00	72.500,00	-72.500,00	0,00	72.500,00	-72.500,00
6/831000+868000	Interessentenbeiträge	2124	3124	16	0,00	70.000,00	-70.000,00	0,00	70.000,00	-70.000,00
SU 21 / 31	Summe Erträge / Einzahlungen operative Gebarung				0,00	142.500,00	-142.500,00	0,00	142.500,00	-142.500,00
1/831000-400000	Geringwertige Wirtschaftsgüter (GWG)	2221	3221	23	0,00	400,00	-400,00	0,00	400,00	-400,00
1/831000-600000	Strom (Beleuchtung)	2222	3222	24	-128,83	700,00	-828,83	-128,83	700,00	-828,83
1/831000-614000	Instandhaltung der Gebäude (Kabinen etc.)	2224	3224	24	45,71	500,00	-454,29	45,71	500,00	-454,29
1/831000-619000	Instandhaltung Badestrand	2224	3224	24	0,00	400,00	-400,00	0,00	400,00	-400,00
1/831000-670000	Versicherungen	2222	3222	24	221,18	300,00	-78,82	221,18	300,00	-78,82
1/831000-680000	Planmäßige Abschreibung	2226			214,94	200,00	14,94	0,00	0,00	0,00
1/831000-729000	Sonstige Ausgaben, Wege, Wasseruntersuch.	2225	3225	24	2.154,24	4.000,00	-1.845,76	2.154,24	4.000,00	-1.845,76
SU 22 / 32	Summe Aufwendungen / Auszahlungen operative Gebarung				2.507,24	6.500,00	-3.992,76	2.292,30	6.300,00	-4.007,70
SA 0 / SA 1	(0) Nettoergebnis (21 - 22) / (1) Geldfluss operative Gebarung (31 - 32)				-2.507,24	136.000,00	-138.507,24	-2.292,30	136.200,00	-138.492,30
SU 23	Summe Haushaltsrücklagen				0,00	0,00	0,00	0,00	0,00	0,00
SA00	Nettoergebnis nach Zuw./Entn. Haushaltsrücklagen (Saldo 0 +/- SU23)				-2.507,24	136.000,00	-138.507,24			
Investive Gebarung										
6/831000+301000	Kapitaltransfers von Ländern, Landesfonds und Landeskammern		3331	33	0,00	0,00	0,00	0,00	142.500,00	-142.500,00
SU 33	Summe Einzahlungen investive Gebarung							0,00	142.500,00	-142.500,00
5/831000-006000	Sonstige Grundstückseinrichtungen		3412	40	0,00	0,00	0,00	5.943,23	285.000,00	-279.056,77
SU 34	Summe Auszahlungen investive Gebarung							5.943,23	285.000,00	-279.056,77
SA2	Saldo (2) Geldfluss aus der Investiven Gebarung (33 - 34)							-5.943,23	-142.500,00	136.556,77
SA3	Saldo (3) Nettofinanzierungssaldo (Saldo 1 + Saldo 2)							-8.235,53	-6.300,00	-1.935,53
Finanzierungstätigkeit										
SU 35	Summe Einzahlungen aus der Finanzierungstätigkeit							0,00	0,00	0,00
SU 36	Summe Auszahlungen aus der Finanzierungstätigkeit							0,00	0,00	0,00
SA4	Saldo (4) Geldfluss aus der Finanzierungstätigkeit (35 - 36)							0,00	0,00	0,00
SA5	Saldo (5) Geldfluss aus der voranschlagswirksamen Gebarung (Saldo 3 + Saldo 4)							-8.235,53	-6.300,00	-1.935,53

		MVAG			Ergebnisrechnung			Finanzierungsrechnung		
		EH	FH	QU	RA 2021	VA 2021	RA - VA	RA 2021	VA 2021	RA - VA
84	Liegenschaften, Wohn- und Geschäftsgebäude									
840	Grundbesitz									
840000	Liegenschaften Grundbesitz									
Operative Gebarung										
2/840000+801000	Veräußerungen von Grundstücken und Grundstückseinrichtungen	2116		30	298.405,00	420.000,00	-121.595,00	0,00	0,00	0,00
2/840000+811000	Erlöse aus Ver- pachtungen	2115	3115	14	61.859,62	55.000,00	6.859,62	61.661,80	55.000,00	6.661,80
2/840000+811100	Pacht für Fischwasser	2115	3115	14	10.413,08	10.000,00	413,08	10.413,08	10.000,00	413,08
2/840000+811200	Pacht für Ufer- parzellen	2115	3115	14	53.476,27	52.000,00	1.476,27	53.476,27	52.000,00	1.476,27
2/840000+811300	Erlöse aus Verpachtun- gen (Fischerhütten)	2115	3115	14	1.526,00	1.500,00	26,00	1.744,00	1.500,00	244,00
2/840000+829000	Sonstige Einnahmen	2116	3116	18	128.301,60	2.600,00	125.701,60	149.283,50	2.600,00	146.683,50
6/840000+829910	Sonstige Erträge - Verr. zw operativer Gebarung u Projekt	2116	3116	18	10.007,26	465.000,00	-454.992,74	10.007,26	465.000,00	-454.992,74
SU 21 / 31	Summe Erträge / Einzahlungen operative Gebarung				563.988,83	1.006.100,00	-442.111,17	286.585,91	586.100,00	-299.514,09
1/840000-610000	Instandhaltung der Grundstücke	2224	3224	24	142,50	4.000,00	-3.857,50	142,50	4.000,00	-3.857,50
1/840000-683000	Verluste aus dem Abgang von Sachanlagen und immateriellen Vermögenswerten	2226			170.950,50	0,00	170.950,50	0,00	0,00	0,00
1/840000-710000	Steuern u. Abgaben	2225	3225	24	48.792,57	25.000,00	23.792,57	48.792,57	25.000,00	23.792,57
1/840000-729000	Sonstige Ausgaben	2225	3225	24	6.233,13	2.400,00	3.833,13	6.233,13	2.400,00	3.833,13
1/840000-729910	Zuführung zu Vorhaben	2225	3225	24	10.007,26	0,00	10.007,26	10.007,26	0,00	10.007,26
SU 22 / 32	Summe Aufwendungen / Auszahlungen operative Gebarung				236.125,96	31.400,00	204.725,96	65.175,46	31.400,00	33.775,46
SA 0 / SA 1	(0) Nettoergebnis (21 - 22) / (1) Geldfluss operative Gebarung (31 - 32)				327.862,87	974.700,00	-646.837,13	221.410,45	554.700,00	-333.289,55
SU 23	Summe Haushaltsrücklagen				0,00	0,00	0,00	0,00	0,00	0,00
SA00	Nettoergebnis nach Zuw./Entn. Haushaltsrücklagen (Saldo 0 +/- SU23)				327.862,87	974.700,00	-646.837,13			
Investive Gebarung										
2/840000+801000	Veräußerungen von Grundstücken und Grundstückseinrichtungen		3312	30	0,00	0,00	0,00	298.405,00	420.000,00	-121.595,00
SU 33	Summe Einzahlungen investive Gebarung							298.405,00	420.000,00	-121.595,00
5/840000-001000	Unbebaute Grundstücke		3412	40	0,00	0,00	0,00	10.007,26	465.000,00	-454.992,74
SU 34	Summe Auszahlungen investive Gebarung							10.007,26	465.000,00	-454.992,74
SA2	Saldo (2) Geldfluss aus der Investiven Gebarung (33 - 34)							288.397,74	-45.000,00	333.397,74
SA3	Saldo (3) Nettofinanzierungssaldo (Saldo 1 + Saldo 2)							509.808,19	509.700,00	108,19
Finanzierungstätigkeit										
SU 35	Summe Einzahlungen aus der Finanzierungstätigkeit							0,00	0,00	0,00
SU 36	Summe Auszahlungen aus der Finanzierungstätigkeit							0,00	0,00	0,00
SA4	Saldo (4) Geldfluss aus der Finanzierungstätigkeit (35 - 36)							0,00	0,00	0,00

		MVAG			Ergebnisrechnung			Finanzierungsrechnung		
		EH	FH	QU	RA 2021	VA 2021	RA - VA	RA 2021	VA 2021	RA - VA
SA5	Saldo (5) Geldfluss aus der voranschlagswirksamen Gebarung (Saldo 3 + Saldo 4)							509.808,19	509.700,00	108,19
842	Waldbesitz (soweit nicht bei 866)									
842000	Liegenschaften Waldbesitz									
	Operative Gebarung									
2/842000+810000	Erlös aus Holzverkauf	2114	3114	13	6.970,54	5.000,00	1.970,54	8.625,54	5.000,00	3.625,54
2/842000+829000	Sonstige Einnahmen	2116	3116	18	0,00	2.600,00	-2.600,00	0,00	2.600,00	-2.600,00
SU 21 / 31	Summe Erträge / Einzahlungen operative Gebarung				6.970,54	7.600,00	-629,46	8.625,54	7.600,00	1.025,54
1/842000-610000	Pflege der Wald- grundstücke	2224	3224	24	3.647,13	10.000,00	-6.352,87	3.647,13	10.000,00	-6.352,87
1/842000-670000	Versicherungen	2222	3222	24	506,00	600,00	-94,00	506,00	600,00	-94,00
SU 22 / 32	Summe Aufwendungen / Auszahlungen operative Gebarung				4.153,13	10.600,00	-6.446,87	4.153,13	10.600,00	-6.446,87
SA 0 / SA 1	(0) Nettoergebnis (21 - 22) / (1) Geldfluss operative Gebarung (31 – 32)				2.817,41	-3.000,00	5.817,41	4.472,41	-3.000,00	7.472,41
SU 23	Summe Haushaltsrücklagen				0,00	0,00	0,00	0,00	0,00	0,00
SA00	Nettoergebnis nach Zuw./Entn. Haushaltsrücklagen (Saldo 0 +/- SU23)				2.817,41	-3.000,00	5.817,41			
	Investive Gebarung									
SU 33	Summe Einzahlungen investive Gebarung							0,00	0,00	0,00
SU 34	Summe Auszahlungen investive Gebarung							0,00	0,00	0,00
SA2	Saldo (2) Geldfluss aus der Investiven Gebarung (33 – 34)							0,00	0,00	0,00
SA3	Saldo (3) Nettofinanzierungssaldo (Saldo 1 + Saldo 2)							4.472,41	-3.000,00	7.472,41
	Finanzierungstätigkeit									
SU 35	Summe Einzahlungen aus der Finanzierungstätigkeit							0,00	0,00	0,00
SU 36	Summe Auszahlungen aus der Finanzierungstätigkeit							0,00	0,00	0,00
SA4	Saldo (4) Geldfluss aus der Finanzierungstätigkeit (35 – 36)							0,00	0,00	0,00
SA5	Saldo (5) Geldfluss aus der voranschlagswirksamen Gebarung (Saldo 3 + Saldo 4)							4.472,41	-3.000,00	7.472,41
85	Betriebe mit marktbestimmter Tätigkeit									
850	Betriebe der Wasserversorgung									
850000	Öffentl. Einrichtungen Wasserversorgung									
	Operative Gebarung									
2/850000+813000	Erträge aus der Auflösung von Investitionszuschüssen (Kapitaltransfers)	2127			10.345,95	8.700,00	1.645,95	0,00	0,00	0,00
2/850000+823000	Zinsen aus Rücklagen	2131	3131	14	0,00	100,00	-100,00	0,00	100,00	-100,00
2/850000+828000	Rückersatz von Aufwendungen WVA	2116	3116	18	4.097,60	0,00	4.097,60	4.097,60	0,00	4.097,60
6/850000+829910	Sonstige Erträge Zuführung von o HH	2116	3116	18	53.766,80	0,00	53.766,80	53.766,80	0,00	53.766,80
2/850000+850001	GVU Wasseranschlussgebühr	2111	3111	10	0,00	6.000,00	-6.000,00	0,00	6.000,00	-6.000,00
2/850000+852100	Bereitstellungsgebühr	2113	3113	12	0,00	0,00	0,00	-8,60	0,00	-8,60
2/850000+852101	GVU Bereitstellungsgebühr	2113	3113	12	35.735,00	36.000,00	-265,00	32.944,94	36.000,00	-3.055,06

		MVAG			Ergebnisrechnung			Finanzierungsrechnung		
		EH	FH	QU	RA 2021	VA 2021	RA - VA	RA 2021	VA 2021	RA - VA
2/850000+852200	Wasserbezugsgebühren	2113	3113	12	0,00	0,00	0,00	186,60	0,00	186,60
2/850000+852201	GVU Wasserbezugsgebühr	2113	3113	12	111.162,15	110.000,00	1.162,15	115.351,44	110.000,00	5.351,44
2/850000+860000	Transfers von Bund, Bundesfonds und Bundeskammern (z.B. KPC Zinsenzuschuss) (laufend)	2121	3121	15	120,04	100,00	20,04	120,04	100,00	20,04
SU 21 / 31	Summe Erträge / Einzahlungen operative Gebarung				215.227,54	160.900,00	54.327,54	206.458,82	152.200,00	54.258,82
1/850000-400000	Geringwertige Wirtschaftsgüter (GWG)	2221	3221	23	1.524,94	500,00	1.024,94	1.517,16	500,00	1.017,16
1/850000-452000	Treibstoffe	2221	3221	23	731,75	600,00	131,75	540,27	600,00	-59,73
1/850000-510000	Geldbezüge der Vertragsbediensteten der Verwaltung	2211	3211	20	3.882,26	3.900,00	-17,74	3.882,26	3.900,00	-17,74
1/850000-511000	Geldbezüge der Vertragsbediensteten in handwerklicher Verwendung	2211	3211	20	28.340,40	25.700,00	2.640,40	28.340,40	25.700,00	2.640,40
1/850000-580000	Dienstgeberbeiträge zum Ausgleichsfonds für Familienbeihilfen	2212	3212	20	1.250,86	1.200,00	50,86	1.250,86	1.200,00	50,86
1/850000-582000	DGB zum Ausgleichsfond für Vertragsbed.	2212	3212	20	6.824,96	6.600,00	224,96	6.824,96	6.600,00	224,96
1/850000-590000	Freiwillige Sozialleistungen	2212	3212	20	0,00	200,00	-200,00	0,00	200,00	-200,00
1/850000-592000	Dotierung von Rückstellungen für Jubiläumswendungen	2214			363,15	0,00	363,15	0,00	0,00	0,00
1/850000-600000	Strom (Beleuchtung, Pumpwerke)	2222	3222	24	12.248,08	15.000,00	-2.751,92	12.248,08	15.000,00	-2.751,92
1/850000-612000	Instandhaltung der Wasserwerke	2224	3224	24	52.474,04	30.000,00	22.474,04	52.092,18	30.000,00	22.092,18
1/850000-617000	Instandhaltung von Fahrzeugen	2224	3224	24	924,46	1.000,00	-75,54	924,46	1.000,00	-75,54
1/850000-631000	Telekommunikationsdienste	2222	3222	24	372,40	200,00	172,40	368,40	200,00	168,40
1/850000-650000	Tilgung von Zinsen	2241	3241	25	3.687,40	4.700,00	-1.012,60	3.687,40	4.700,00	-1.012,60
1/850000-670000	Versicherungen	2222	3222	24	5.004,56	5.000,00	4,56	5.004,56	5.000,00	4,56
1/850000-680000	Planmäßige Abschreibung	2226			68.436,94	66.300,00	2.136,94	0,00	0,00	0,00
1/850000-710000	Gebrauchsabgabe, KEST Wasserversorgung	2225	3225	24	3.248,00	3.200,00	48,00	3.248,00	3.200,00	48,00
1/850000-720000	Sachkosten Vergütungen GVU/Gde	2225	3225	24	4.000,00	10.000,00	-6.000,00	4.000,00	10.000,00	-6.000,00
1/850000-724000	Reisegebühren	2225	3225	24	0,00	200,00	-200,00	0,00	200,00	-200,00
1/850000-729910	Sonstige Aufwendungen Verr. operative Geb. zu Projekt	2225	3225	24	53.766,80	0,00	53.766,80	53.766,80	0,00	53.766,80
SU 22 / 32	Summe Aufwendungen / Auszahlungen operative Gebarung				247.081,00	174.300,00	72.781,00	177.695,79	108.000,00	69.695,79
SA 0 / SA 1	(0) Nettoergebnis (21 - 22) / (1) Geldfluss operative Gebarung (31 - 32)				-31.853,46	-13.400,00	-18.453,46	28.763,03	44.200,00	-15.436,97
2/850000+894001	Entnahmen von zweckgebundenen Haushaltsrücklagen	2301			510,90	0,00	510,90	0,00	0,00	0,00
SU 23	Summe Haushaltsrücklagen				510,90	0,00	510,90	0,00	0,00	0,00
SA00	Nettoergebnis nach Zuw./Entn. Haushaltsrücklagen (Saldo 0 +/- SU23)				-31.342,56	-13.400,00	-17.942,56			
Investive Gebarung										
2/850000+300000	Kapitaltransfers von Bund, Bundesfonds und Bundeskammern (einmalig)		3331	33	0,00	0,00	0,00	23.052,99	6.300,00	16.752,99

		MVAG			Ergebnisrechnung			Finanzierungsrechnung		
		EH	FH	QU	RA 2021	VA 2021	RA - VA	RA 2021	VA 2021	RA - VA
2/850000+307000	Kapitaltransfers von privaten Haushalten und privaten Organisationen ohne Erwerbszweck und andere		3334	34	0,00	0,00	0,00	54.778,65	0,00	54.778,65
SU 33	Summe Einzahlungen investive Gebarung							77.831,64	6.300,00	71.531,64
5/850000-004000	Errichtung einer Wasserversorgung		3412	40	0,00	0,00	0,00	9.766,80	50.000,00	-40.233,20
1/850000-004000	Wasser- und Abwasserbauten und -anlagen		3412	40	0,00	0,00	0,00	2.358,29	0,00	2.358,29
1/850000-042000	Amts-, Betriebs- und Geschäftsausstattung		3415	41	0,00	0,00	0,00	2.532,00	3.300,00	-768,00
SU 34	Summe Auszahlungen investive Gebarung							14.657,09	53.300,00	-38.642,91
SA2	Saldo (2) Geldfluss aus der Investiven Gebarung (33 – 34)							63.174,55	-47.000,00	110.174,55
SA3	Saldo (3) Nettofinanzierungssaldo (Saldo 1 + Saldo 2)							91.937,58	-2.800,00	94.737,58
Finanzierungstätigkeit										
6/850000+346000	Darlehensaufnahme		3514	55	0,00	0,00	0,00	0,00	50.000,00	-50.000,00
SU 35	Summe Einzahlungen aus der Finanzierungstätigkeit							0,00	50.000,00	-50.000,00
1/850000-344000	Tilgung von Darlehen WVA		3611	64	0,00	0,00	0,00	47.297,78	47.300,00	-2,22
SU 36	Summe Auszahlungen aus der Finanzierungstätigkeit							47.297,78	47.300,00	-2,22
SA4	Saldo (4) Geldfluss aus der Finanzierungstätigkeit (35 – 36)							-47.297,78	2.700,00	-49.997,78
SA5	Saldo (5) Geldfluss aus der voranschlagswirksamen Gebarung (Saldo 3 + Saldo 4)							44.639,80	-100,00	44.739,80
851	Betriebe der Abwasserbeseitigung									
851000	Betriebe Abwasserbeseitigung									
Operative Gebarung										
2/851000+813000	Erträge aus der Auflösung von Investitionszuschüssen (Kapitaltransfers)	2127			64.174,65	63.600,00	574,65	0,00	0,00	0,00
2/851000+828000	Rückers.v. Ausgaben Energieabgabe	2116	3116	18	0,00	800,00	-800,00	0,00	800,00	-800,00
2/851000+829000	Sonst. Einnahmen	2116	3116	18	0,00	100,00	-100,00	0,00	100,00	-100,00
6/851000+829910	Verr zw operativer Gebarung u Projekten	2116	3116	18	13.853,15	0,00	13.853,15	13.853,15	0,00	13.853,15
2/851000+850001	GVU Kanalanschlussabgabe	2111	3111	10	0,00	9.000,00	-9.000,00	0,00	9.000,00	-9.000,00
2/851000+852100	Kanalbenützungsgebühren	2113	3113	12	4.536,92	0,00	4.536,92	4.536,92	0,00	4.536,92
2/851000+852101	GVU Kanalbenützungsgebühr	2113	3113	12	198.096,75	196.000,00	2.096,75	225.778,20	196.000,00	29.778,20
2/851000+860000	Transfers von Bund, Bundesfonds und Bundeskammern (z.B. Zinsenzuschuss KPC) (laufend)	2121	3121	15	58.668,24	58.700,00	-31,76	58.668,24	58.700,00	-31,76
SU 21 / 31	Summe Erträge / Einzahlungen operative Gebarung				339.329,71	328.200,00	11.129,71	302.836,51	264.600,00	38.236,51
1/851000-400000	Geringwertige Wirtschaftsgüter (GWG)	2221	3221	23	1.035,75	2.500,00	-1.464,25	1.035,75	2.500,00	-1.464,25
1/851000-452000	Treibstoff	2221	3221	23	2.214,66	2.000,00	214,66	1.640,20	2.000,00	-359,80
1/851000-510000	Geldbezüge der Vertragsbediensteten der Verwaltung	2211	3211	20	3.882,18	3.900,00	-17,82	3.882,18	3.900,00	-17,82
1/851000-511000	Bezüge Vertragsbed. II Klärwärter, Angest	2211	3211	20	28.340,02	25.700,00	2.640,02	28.340,02	25.700,00	2.640,02

		MVAG			Ergebnisrechnung			Finanzierungsrechnung		
		EH	FH	QU	RA 2021	VA 2021	RA - VA	RA 2021	VA 2021	RA - VA
1/851000-580000	Dienstgeberbeiträge zum Ausgleichsfonds für Familienbeihilfen	2212	3212	20	1.250,70	1.200,00	50,70	1.250,70	1.200,00	50,70
1/851000-582000	DGB zum Ausgleichsfond für Vertragsbed.	2212	3212	20	6.823,51	6.600,00	223,51	6.823,51	6.600,00	223,51
1/851000-590000	Freiwillige Sozialleistungen	2212	3212	20	0,00	200,00	-200,00	0,00	200,00	-200,00
1/851000-592000	Dotierung von Rückstellungen für Jubiläumswendungen	2214			363,15	0,00	363,15	0,00	0,00	0,00
1/851000-600000	Strom (Beleuchtung, Pumpwerke)	2222	3222	24	22.656,17	20.000,00	2.656,17	22.656,17	20.000,00	2.656,17
1/851000-612000	Instandhaltung der Anlage	2224	3224	24	63.898,38	65.000,00	-1.101,62	65.426,54	65.000,00	426,54
1/851000-617000	Instandhaltung der Fahrzeuge	2224	3224	24	2.634,85	3.000,00	-365,15	2.725,68	3.000,00	-274,32
1/851000-631000	Telefongebühren	2222	3222	24	434,69	300,00	134,69	434,69	300,00	134,69
1/851000-650000	Zinsentilgung	2241	3241	25	3.114,86	3.100,00	14,86	3.114,86	3.100,00	14,86
1/851000-670000	Versicherungen	2222	3222	24	3.838,34	4.000,00	-161,66	3.838,34	4.000,00	-161,66
1/851000-680000	Planmäßige Abschreibung	2226			115.729,91	103.200,00	12.529,91	0,00	0,00	0,00
1/851000-710000	Gebrauchsabgabe, KEST	2225	3225	24	7.420,00	7.400,00	20,00	7.420,00	7.400,00	20,00
1/851000-711000	Gebühren für die Benützung von Gemeindeeinrichtungen und Anlagen gemäß FAG	2225	3225	24	358,54	400,00	-41,46	358,54	400,00	-41,46
1/851000-720000	Sachkosten Vergütungen GVU/Gde	2225	3225	24	6.000,00	10.000,00	-4.000,00	6.000,00	10.000,00	-4.000,00
1/851000-724000	Reisegebühren	2225	3225	24	741,30	1.000,00	-258,70	741,30	1.000,00	-258,70
1/851000-729910	Sonstige Aufwendungen Verr.operative Gebarung Projekt	2225	3225	24	13.853,15	0,00	13.853,15	13.853,15	0,00	13.853,15
SU 22 / 32	Summe Aufwendungen / Auszahlungen operative Gebarung				284.590,16	259.500,00	25.090,16	169.541,63	156.300,00	13.241,63
SA 0 / SA 1	(0) Nettoergebnis (21 - 22) / (1) Geldfluss operative Gebarung (31 - 32)				54.739,55	68.700,00	-13.960,45	133.294,88	108.300,00	24.994,88
SU 23	Summe Haushaltsrücklagen				0,00	0,00	0,00	0,00	0,00	0,00
SA00	Nettoergebnis nach Zuw./Entn. Haushaltsrücklagen (Saldo 0 +/- SU23)				54.739,55	68.700,00	-13.960,45			
Investive Gebarung										
2/851000+300000	Kapitaltransfers Bund, Bundesfonds und Bundeskammern (einmalig)		3331	33	0,00	0,00	0,00	25.592,28	25.600,00	-7,72
2/851000+307000	Kapitaltransfers von privaten Haushalten und privaten Organisationen ohne Erwerbszweck und andere		3334	34	0,00	0,00	0,00	45.075,76	0,00	45.075,76
SU 33	Summe Einzahlungen investive Gebarung							70.668,04	25.600,00	45.068,04
1/851000-004000	Wasser- und Abwasserbauten und -anlagen		3412	40	0,00	0,00	0,00	2.575,11	0,00	2.575,11
5/851000-004100	Anpassung an den Stand der Technik		3412	40	0,00	0,00	0,00	249.468,65	454.900,00	-205.431,35
1/851000-020000	Maschinen und maschinelle Anlagen		3414	41	0,00	0,00	0,00	1.413,26	2.000,00	-586,74
SU 34	Summe Auszahlungen investive Gebarung							253.457,02	456.900,00	-203.442,98
SA2	Saldo (2) Geldfluss aus der Investiven Gebarung (33 - 34)							-182.788,98	-431.300,00	248.511,02
SA3	Saldo (3) Nettofinanzierungssaldo (Saldo 1 + Saldo 2)							-49.494,10	-323.000,00	273.505,90

		MVAG			Ergebnisrechnung			Finanzierungsrechnung			
		EH	FH	QU	RA 2021	VA 2021	RA - VA	RA 2021	VA 2021	RA - VA	
Finanzierungstätigkeit											
6/851000+346000	Darlehensaufnahme		3514	55	0,00	0,00	0,00	0,00	454.900,00	-454.900,00	
SU 35	Summe Einzahlungen aus der Finanzierungstätigkeit							0,00	454.900,00	-454.900,00	
1/851000-344000	Darlehensstilgung		3611	64	0,00	0,00	0,00	100.025,14	100.100,00	-74,86	
SU 36	Summe Auszahlungen aus der Finanzierungstätigkeit							100.025,14	100.100,00	-74,86	
SA4	Saldo (4) Geldfluss aus der Finanzierungstätigkeit (35 – 36)							-100.025,14	354.800,00	-454.825,14	
SA5	Saldo (5) Geldfluss aus der voranschlagswirksamen Gebarung (Saldo 3 + Saldo 4)							-149.519,24	31.800,00	-181.319,24	
851900 ABA Darlehen											
Operative Gebarung											
SU 21 / 31	Summe Erträge / Einzahlungen operative Gebarung				0,00	0,00	0,00	0,00	0,00	0,00	
5/851900-650000	Zinsen		2241	3241	25	639,48	1.200,00	-560,52	639,48	1.200,00	-560,52
SU 22 / 32	Summe Aufwendungen / Auszahlungen operative Gebarung				639,48	1.200,00	-560,52	639,48	1.200,00	-560,52	
SA 0 / SA 1	(0) Nettoergebnis (21 - 22) / (1) Geldfluss operative Gebarung (31 – 32)				-639,48	-1.200,00	560,52	-639,48	-1.200,00	560,52	
SU 23	Summe Haushaltsrücklagen				0,00	0,00	0,00	0,00	0,00	0,00	
SA00	Nettoergebnis nach Zuw./Entn. Haushaltsrücklagen (Saldo 0 +/- SU23)				-639,48	-1.200,00	560,52				
Investive Gebarung											
SU 33	Summe Einzahlungen investive Gebarung							0,00	0,00	0,00	
SU 34	Summe Auszahlungen investive Gebarung							0,00	0,00	0,00	
SA2	Saldo (2) Geldfluss aus der Investiven Gebarung (33 – 34)							0,00	0,00	0,00	
SA3	Saldo (3) Nettofinanzierungssaldo (Saldo 1 + Saldo 2)							-639,48	-1.200,00	560,52	
Finanzierungstätigkeit											
6/851900+341000	Investitionsdarlehen von Ländern		3511	54	0,00	0,00	0,00	639,48	600,00	39,48	
SU 35	Summe Einzahlungen aus der Finanzierungstätigkeit							639,48	600,00	39,48	
SU 36	Summe Auszahlungen aus der Finanzierungstätigkeit							0,00	0,00	0,00	
SA4	Saldo (4) Geldfluss aus der Finanzierungstätigkeit (35 – 36)							639,48	600,00	39,48	
SA5	Saldo (5) Geldfluss aus der voranschlagswirksamen Gebarung (Saldo 3 + Saldo 4)							0,00	-600,00	600,00	
852 Betriebe der Müllbeseitigung											
852000 Öffentl.Einrichtungen Müllbeseitigung											
Operative Gebarung											
2/852000+816000	Kostenersätze		2114	3114	13	10.892,49	10.000,00	892,49	11.300,44	10.000,00	1.300,44
SU 21 / 31	Summe Erträge / Einzahlungen operative Gebarung				10.892,49	10.000,00	892,49	11.300,44	10.000,00	1.300,44	
1/852000-618000	Bodenaushubdeponie		2224	3224	24	6.342,00	10.000,00	-3.658,00	6.342,00	10.000,00	-3.658,00
1/852000-728000	Sperrmüll- u. Sonderabfallsammlung		2225	3225	24	2.654,54	4.600,00	-1.945,46	2.654,54	4.600,00	-1.945,46
SU 22 / 32	Summe Aufwendungen / Auszahlungen operative Gebarung				8.996,54	14.600,00	-5.603,46	8.996,54	14.600,00	-5.603,46	
SA 0 / SA 1	(0) Nettoergebnis (21 - 22) / (1) Geldfluss operative Gebarung (31 – 32)				1.895,95	-4.600,00	6.495,95	2.303,90	-4.600,00	6.903,90	
SU 23	Summe Haushaltsrücklagen				0,00	0,00	0,00	0,00	0,00	0,00	

		MVAG			Ergebnisrechnung			Finanzierungsrechnung		
		EH	FH	QU	RA 2021	VA 2021	RA - VA	RA 2021	VA 2021	RA - VA
SA00	Nettoergebnis nach Zuw./Entn. Haushaltsrücklagen (Saldo 0 +/- SU23)				1.895,95	-4.600,00	6.495,95			
Investive Gebarung										
SU 33	Summe Einzahlungen investive Gebarung							0,00	0,00	0,00
SU 34	Summe Auszahlungen investive Gebarung							0,00	0,00	0,00
SA2	Saldo (2) Geldfluss aus der Investiven Gebarung (33 – 34)							0,00	0,00	0,00
SA3	Saldo (3) Nettofinanzierungssaldo (Saldo 1 + Saldo 2)							2.303,90	-4.600,00	6.903,90
Finanzierungstätigkeit										
SU 35	Summe Einzahlungen aus der Finanzierungstätigkeit							0,00	0,00	0,00
SU 36	Summe Auszahlungen aus der Finanzierungstätigkeit							0,00	0,00	0,00
SA4	Saldo (4) Geldfluss aus der Finanzierungstätigkeit (35 – 36)							0,00	0,00	0,00
SA5	Saldo (5) Geldfluss aus der voranschlagswirksamen Gebarung (Saldo 3 + Saldo 4)							2.303,90	-4.600,00	6.903,90
853	Betriebe für die Errichtung und Verwaltung von Wohn- und Ge									
853000	Liegenschaften Wohngebäude									
Operative Gebarung										
2/853000+811000	Mieten und Betriebs- kostenersätze	2115	3115	14	25.531,23	28.000,00	-2.468,77	25.536,40	28.000,00	-2.463,60
2/853000+828000	Rückersätze von Aufwendungen	2116	3116	18	1.227,63	0,00	1.227,63	0,00	0,00	0,00
SU 21 / 31	Summe Erträge / Einzahlungen operative Gebarung				26.758,86	28.000,00	-1.241,14	25.536,40	28.000,00	-2.463,60
1/853000-600000	Strom (Beleuchtung)	2222	3222	24	2.466,43	2.300,00	166,43	2.466,43	2.300,00	166,43
1/853000-600100	Heizung	2222	3222	24	796,59	2.200,00	-1.403,41	796,59	2.200,00	-1.403,41
1/853000-614000	Instandhaltung der Wohngebäude	2224	3224	24	3.291,34	7.000,00	-3.708,66	3.291,34	7.000,00	-3.708,66
1/853000-670000	Versicherungen	2222	3222	24	4.423,99	5.000,00	-576,01	4.423,99	5.000,00	-576,01
1/853000-711000	Kanal- und Müllgebühren	2225	3225	24	1.327,64	900,00	427,64	1.327,64	900,00	427,64
SU 22 / 32	Summe Aufwendungen / Auszahlungen operative Gebarung				12.305,99	17.400,00	-5.094,01	12.305,99	17.400,00	-5.094,01
SA 0 / SA 1	(0) Nettoergebnis (21 - 22) / (1) Geldfluss operative Gebarung (31 – 32)				14.452,87	10.600,00	3.852,87	13.230,41	10.600,00	2.630,41
SU 23	Summe Haushaltsrücklagen				0,00	0,00	0,00	0,00	0,00	0,00
SA00	Nettoergebnis nach Zuw./Entn. Haushaltsrücklagen (Saldo 0 +/- SU23)				14.452,87	10.600,00	3.852,87			
Investive Gebarung										
SU 33	Summe Einzahlungen investive Gebarung							0,00	0,00	0,00
SU 34	Summe Auszahlungen investive Gebarung							0,00	0,00	0,00
SA2	Saldo (2) Geldfluss aus der Investiven Gebarung (33 – 34)							0,00	0,00	0,00
SA3	Saldo (3) Nettofinanzierungssaldo (Saldo 1 + Saldo 2)							13.230,41	10.600,00	2.630,41
Finanzierungstätigkeit										
SU 35	Summe Einzahlungen aus der Finanzierungstätigkeit							0,00	0,00	0,00
SU 36	Summe Auszahlungen aus der Finanzierungstätigkeit							0,00	0,00	0,00
SA4	Saldo (4) Geldfluss aus der Finanzierungstätigkeit (35 – 36)							0,00	0,00	0,00
SA5	Saldo (5) Geldfluss aus der voranschlagswirksamen Gebarung (Saldo 3 + Saldo 4)							13.230,41	10.600,00	2.630,41

		MVAG		Ergebnisrechnung			Finanzierungsrechnung			
		EH	FH	QU	RA 2021	VA 2021	RA - VA	RA 2021	VA 2021	RA - VA
853010	OW Wohnung Arzthaus									
Operative Gebarung										
SU 21 / 31	Summe Erträge / Einzahlungen operative Gebarung				0,00	0,00	0,00	0,00	0,00	0,00
1/853010-680000	Planmäßige Abschreibung	2226			2.569,73	2.600,00	-30,27	0,00	0,00	0,00
SU 22 / 32	Summe Aufwendungen / Auszahlungen operative Gebarung				2.569,73	2.600,00	-30,27	0,00	0,00	0,00
SA 0 / SA 1	(0) Nettoergebnis (21 - 22) / (1) Geldfluss operative Gebarung (31 - 32)				-2.569,73	-2.600,00	30,27	0,00	0,00	0,00
SU 23	Summe Haushaltsrücklagen				0,00	0,00	0,00	0,00	0,00	0,00
SA00	Nettoergebnis nach Zuw./Entn. Haushaltsrücklagen (Saldo 0 +/- SU23)				-2.569,73	-2.600,00	30,27			
Investive Gebarung										
SU 33	Summe Einzahlungen investive Gebarung							0,00	0,00	0,00
SU 34	Summe Auszahlungen investive Gebarung							0,00	0,00	0,00
SA2	Saldo (2) Geldfluss aus der Investiven Gebarung (33 - 34)							0,00	0,00	0,00
SA3	Saldo (3) Nettofinanzierungssaldo (Saldo 1 + Saldo 2)							0,00	0,00	0,00
Finanzierungstätigkeit										
SU 35	Summe Einzahlungen aus der Finanzierungstätigkeit							0,00	0,00	0,00
SU 36	Summe Auszahlungen aus der Finanzierungstätigkeit							0,00	0,00	0,00
SA4	Saldo (4) Geldfluss aus der Finanzierungstätigkeit (35 - 36)							0,00	0,00	0,00
SA5	Saldo (5) Geldfluss aus der voranschlagswirksamen Gebarung (Saldo 3 + Saldo 4)							0,00	0,00	0,00
853011	OW Arzthaus Ordination									
Operative Gebarung										
SU 21 / 31	Summe Erträge / Einzahlungen operative Gebarung				0,00	0,00	0,00	0,00	0,00	0,00
1/853011-680000	Planmäßige Abschreibung	2226			3.216,08	3.200,00	16,08	0,00	0,00	0,00
SU 22 / 32	Summe Aufwendungen / Auszahlungen operative Gebarung				3.216,08	3.200,00	16,08	0,00	0,00	0,00
SA 0 / SA 1	(0) Nettoergebnis (21 - 22) / (1) Geldfluss operative Gebarung (31 - 32)				-3.216,08	-3.200,00	-16,08	0,00	0,00	0,00
SU 23	Summe Haushaltsrücklagen				0,00	0,00	0,00	0,00	0,00	0,00
SA00	Nettoergebnis nach Zuw./Entn. Haushaltsrücklagen (Saldo 0 +/- SU23)				-3.216,08	-3.200,00	-16,08			
Investive Gebarung										
SU 33	Summe Einzahlungen investive Gebarung							0,00	0,00	0,00
SU 34	Summe Auszahlungen investive Gebarung							0,00	0,00	0,00
SA2	Saldo (2) Geldfluss aus der Investiven Gebarung (33 - 34)							0,00	0,00	0,00
SA3	Saldo (3) Nettofinanzierungssaldo (Saldo 1 + Saldo 2)							0,00	0,00	0,00
Finanzierungstätigkeit										
SU 35	Summe Einzahlungen aus der Finanzierungstätigkeit							0,00	0,00	0,00
SU 36	Summe Auszahlungen aus der Finanzierungstätigkeit							0,00	0,00	0,00
SA4	Saldo (4) Geldfluss aus der Finanzierungstätigkeit (35 - 36)							0,00	0,00	0,00
SA5	Saldo (5) Geldfluss aus der voranschlagswirksamen Gebarung (Saldo 3 + Saldo 4)							0,00	0,00	0,00

		MVAG		Ergebnisrechnung			Finanzierungsrechnung		
		EH	FH	RA 2021	VA 2021	RA - VA	RA 2021	VA 2021	RA - VA
853060	OW Gemeinschaftspraxis								
Operative Gebarung									
SU 21 / 31	Summe Erträge / Einzahlungen operative Gebarung			0,00	0,00	0,00	0,00	0,00	0,00
1/853060-680000	Planmäßige Abschreibung	2226		1.975,98	2.000,00	-24,02	0,00	0,00	0,00
SU 22 / 32	Summe Aufwendungen / Auszahlungen operative Gebarung			1.975,98	2.000,00	-24,02	0,00	0,00	0,00
SA 0 / SA 1	(0) Nettoergebnis (21 - 22) / (1) Geldfluss operative Gebarung (31 - 32)			-1.975,98	-2.000,00	24,02	0,00	0,00	0,00
SU 23	Summe Haushaltsrücklagen			0,00	0,00	0,00	0,00	0,00	0,00
SA00	Nettoergebnis nach Zuw./Entn. Haushaltsrücklagen (Saldo 0 +/- SU23)			-1.975,98	-2.000,00	24,02			
Investive Gebarung									
SU 33	Summe Einzahlungen investive Gebarung						0,00	0,00	0,00
SU 34	Summe Auszahlungen investive Gebarung						0,00	0,00	0,00
SA2	Saldo (2) Geldfluss aus der Investiven Gebarung (33 - 34)						0,00	0,00	0,00
SA3	Saldo (3) Nettofinanzierungssaldo (Saldo 1 + Saldo 2)						0,00	0,00	0,00
Finanzierungstätigkeit									
SU 35	Summe Einzahlungen aus der Finanzierungstätigkeit						0,00	0,00	0,00
SU 36	Summe Auszahlungen aus der Finanzierungstätigkeit						0,00	0,00	0,00
SA4	Saldo (4) Geldfluss aus der Finanzierungstätigkeit (35 - 36)						0,00	0,00	0,00
SA5	Saldo (5) Geldfluss aus der voranschlagswirksamen Gebarung (Saldo 3 + Saldo 4)						0,00	0,00	0,00
853200	Bgt. ehemaliger Pfarrhof								
Operative Gebarung									
SU 21 / 31	Summe Erträge / Einzahlungen operative Gebarung			0,00	0,00	0,00	0,00	0,00	0,00
1/853200-683000	Verluste aus dem Abgang von Sachanlagen und immateriellen Vermögenswerten	2226		21.861,00	0,00	21.861,00	0,00	0,00	0,00
SU 22 / 32	Summe Aufwendungen / Auszahlungen operative Gebarung			21.861,00	0,00	21.861,00	0,00	0,00	0,00
SA 0 / SA 1	(0) Nettoergebnis (21 - 22) / (1) Geldfluss operative Gebarung (31 - 32)			-21.861,00	0,00	-21.861,00	0,00	0,00	0,00
SU 23	Summe Haushaltsrücklagen			0,00	0,00	0,00	0,00	0,00	0,00
SA00	Nettoergebnis nach Zuw./Entn. Haushaltsrücklagen (Saldo 0 +/- SU23)			-21.861,00	0,00	-21.861,00			
Investive Gebarung									
SU 33	Summe Einzahlungen investive Gebarung						0,00	0,00	0,00
SU 34	Summe Auszahlungen investive Gebarung						0,00	0,00	0,00
SA2	Saldo (2) Geldfluss aus der Investiven Gebarung (33 - 34)						0,00	0,00	0,00
SA3	Saldo (3) Nettofinanzierungssaldo (Saldo 1 + Saldo 2)						0,00	0,00	0,00
Finanzierungstätigkeit									
SU 35	Summe Einzahlungen aus der Finanzierungstätigkeit						0,00	0,00	0,00
SU 36	Summe Auszahlungen aus der Finanzierungstätigkeit						0,00	0,00	0,00
SA4	Saldo (4) Geldfluss aus der Finanzierungstätigkeit (35 - 36)						0,00	0,00	0,00

		MVAG			Ergebnisrechnung			Finanzierungsrechnung		
		EH	FH	QU	RA 2021	VA 2021	RA - VA	RA 2021	VA 2021	RA - VA
SA5	Saldo (5) Geldfluss aus der voranschlagswirksamen Gebarung (Saldo 3 + Saldo 4)							0,00	0,00	0,00
87	Wirtschaftliche Unternehmungen									
870	Elektrizitätsversorgung									
870100	Errichtung Photovoltaik auf ABA u WVA									
Operative Gebarung										
2/870100+810000	Erträge aus Leistungen	2114	3114	13	183,11	0,00	183,11	183,11	0,00	183,11
2/870100+813000	Erträge aus der Auflösung von Investitionszuschüssen (Kapitaltransfers)	2127			600,00	0,00	600,00	0,00	0,00	0,00
6/870100+829000	Sonstige Erträge	2116	3116	18	2.717,08	0,00	2.717,08	2.717,08	0,00	2.717,08
6/870100+829910	Sonstige Erträge - Verr zw operative Gebarung u Projekt	2116	3116	18	0,00	33.400,00	-33.400,00	0,00	33.400,00	-33.400,00
SU 21 / 31	Summe Erträge / Einzahlungen operative Gebarung				3.500,19	33.400,00	-29.899,81	2.900,19	33.400,00	-30.499,81
1/870100-680000	Planmäßige Abschreibung	2226			1.901,81	0,00	1.901,81	0,00	0,00	0,00
SU 22 / 32	Summe Aufwendungen / Auszahlungen operative Gebarung				1.901,81	0,00	1.901,81	0,00	0,00	0,00
SA 0 / SA 1	(0) Nettoergebnis (21 - 22) / (1) Geldfluss operative Gebarung (31 - 32)				1.598,38	33.400,00	-31.801,62	2.900,19	33.400,00	-30.499,81
SU 23	Summe Haushaltsrücklagen				0,00	0,00	0,00	0,00	0,00	0,00
SA00	Nettoergebnis nach Zuw./Entn. Haushaltsrücklagen (Saldo 0 +/- SU23)				1.598,38	33.400,00	-31.801,62			
Investive Gebarung										
6/870100+300000	Kapitaltransfers von Bund, Bundesfonds und Bundeskammern		3331	33	0,00	0,00	0,00	18.000,00	54.600,00	-36.600,00
SU 33	Summe Einzahlungen investive Gebarung							18.000,00	54.600,00	-36.600,00
5/870100-004000	Wasser- und Abwasserbauten Anlagen		3412	40	0,00	0,00	0,00	57.054,13	88.000,00	-30.945,87
SU 34	Summe Auszahlungen investive Gebarung							57.054,13	88.000,00	-30.945,87
SA2	Saldo (2) Geldfluss aus der Investiven Gebarung (33 - 34)							-39.054,13	-33.400,00	-5.654,13
SA3	Saldo (3) Nettofinanzierungssaldo (Saldo 1 + Saldo 2)							-36.153,94	0,00	-36.153,94
Finanzierungstätigkeit										
SU 35	Summe Einzahlungen aus der Finanzierungstätigkeit							0,00	0,00	0,00
SU 36	Summe Auszahlungen aus der Finanzierungstätigkeit							0,00	0,00	0,00
SA4	Saldo (4) Geldfluss aus der Finanzierungstätigkeit (35 - 36)							0,00	0,00	0,00
SA5	Saldo (5) Geldfluss aus der voranschlagswirksamen Gebarung (Saldo 3 + Saldo 4)							-36.153,94	0,00	-36.153,94
871	Fernwärmeversorgung									
871000	Fernwärmeversorgung									
Operative Gebarung										
2/871000+810000	Verkauf von Wärme	2114	3114	13	10.146,14	7.000,00	3.146,14	10.146,14	7.000,00	3.146,14
SU 21 / 31	Summe Erträge / Einzahlungen operative Gebarung				10.146,14	7.000,00	3.146,14	10.146,14	7.000,00	3.146,14
1/871000-451000	Brennstoff Hackschnitzel	2221	3221	23	9.842,90	8.000,00	1.842,90	9.731,61	8.000,00	1.731,61

		MVAG			Ergebnisrechnung			Finanzierungsrechnung		
		EH	FH	QU	RA 2021	VA 2021	RA - VA	RA 2021	VA 2021	RA - VA
1/871000-614000	Instandhaltung der Heizungsanlage	2224	3224	24	887,52	2.500,00	-1.612,48	203,00	2.500,00	-2.297,00
1/871000-680000	Planmäßige Abschreibung	2226			3.731,18	3.700,00	31,18	0,00	0,00	0,00
SU 22 / 32	Summe Aufwendungen / Auszahlungen operative Gebarung				14.461,60	14.200,00	261,60	9.934,61	10.500,00	-565,39
SA 0 / SA 1	(0) Nettoergebnis (21 - 22) / (1) Geldfluss operative Gebarung (31 - 32)				-4.315,46	-7.200,00	2.884,54	211,53	-3.500,00	3.711,53
SU 23	Summe Haushaltsrücklagen				0,00	0,00	0,00	0,00	0,00	0,00
SA00	Nettoergebnis nach Zuw./Entn. Haushaltsrücklagen (Saldo 0 +/- SU23)				-4.315,46	-7.200,00	2.884,54			
Investive Gebarung										
SU 33	Summe Einzahlungen investive Gebarung							0,00	0,00	0,00
SU 34	Summe Auszahlungen investive Gebarung							0,00	0,00	0,00
SA2	Saldo (2) Geldfluss aus der Investiven Gebarung (33 - 34)							0,00	0,00	0,00
SA3	Saldo (3) Nettofinanzierungssaldo (Saldo 1 + Saldo 2)							211,53	-3.500,00	3.711,53
Finanzierungstätigkeit										
SU 35	Summe Einzahlungen aus der Finanzierungstätigkeit							0,00	0,00	0,00
SU 36	Summe Auszahlungen aus der Finanzierungstätigkeit							0,00	0,00	0,00
SA4	Saldo (4) Geldfluss aus der Finanzierungstätigkeit (35 - 36)							0,00	0,00	0,00
SA5	Saldo (5) Geldfluss aus der voranschlagswirksamen Gebarung (Saldo 3 + Saldo 4)							211,53	-3.500,00	3.711,53
89	Wirtschaftliche Unternehmungen (Fortsetzung)									
894	Stadthallen, Kongresshäuser									
894000	Veranstaltungshallen Dorfzentrum Oberweiden									
Operative Gebarung										
2/894000+811000	Mieten	2115	3115	14	1.700,00	2.000,00	-300,00	1.565,00	2.000,00	-435,00
6/894000+829910	Sonstige Erträge Verr. zw operativer Gebarung u Projekt	2116	3116	18	0,00	51.000,00	-51.000,00	0,00	51.000,00	-51.000,00
SU 21 / 31	Summe Erträge / Einzahlungen operative Gebarung				1.700,00	53.000,00	-51.300,00	1.565,00	53.000,00	-51.435,00
1/894000-400000	Geringwertige Wirtschaftsgüter (GWG)	2221	3221	23	11,86	0,00	11,86	0,00	0,00	0,00
1/894000-454000	Reinigung	2221	3221	23	107,59	300,00	-192,41	107,59	300,00	-192,41
1/894000-600000	Strom	2222	3222	24	1.977,73	3.200,00	-1.222,27	1.977,73	3.200,00	-1.222,27
1/894000-600100	Beheizung, Heizung	2222	3222	24	3.298,39	5.000,00	-1.701,61	3.298,39	5.000,00	-1.701,61
1/894000-614000	Instandhaltung der Gebäude	2224	3224	24	8.108,58	5.000,00	3.108,58	8.027,78	5.000,00	3.027,78
1/894000-670000	Versicherungen	2222	3222	24	1.548,40	1.800,00	-251,60	1.548,40	1.800,00	-251,60
1/894000-680000	Planmäßige Abschreibung	2226			20.169,43	19.600,00	569,43	0,00	0,00	0,00
1/894000-711000	Kanal- und Müllgebühren	2225	3225	24	1.627,70	1.600,00	27,70	1.627,70	1.600,00	27,70
SU 22 / 32	Summe Aufwendungen / Auszahlungen operative Gebarung				36.849,68	36.500,00	349,68	16.587,59	16.900,00	-312,41
SA 0 / SA 1	(0) Nettoergebnis (21 - 22) / (1) Geldfluss operative Gebarung (31 - 32)				-35.149,68	16.500,00	-51.649,68	-15.022,59	36.100,00	-51.122,59
SU 23	Summe Haushaltsrücklagen				0,00	0,00	0,00	0,00	0,00	0,00
SA00	Nettoergebnis nach Zuw./Entn. Haushaltsrücklagen (Saldo 0 +/- SU23)				-35.149,68	16.500,00	-51.649,68			

		MVAG			Ergebnisrechnung			Finanzierungsrechnung		
		EH	FH	QU	RA 2021	VA 2021	RA - VA	RA 2021	VA 2021	RA - VA
Investive Gebarung										
6/894000+301000	Kapitaltransfers von Ländern, Landesfonds und Landeskammern		3331	33	0,00	0,00	0,00	0,00	34.000,00	-34.000,00
SU 33	Summe Einzahlungen investive Gebarung							0,00	34.000,00	-34.000,00
5/894000-006000	Sonstige Grundstückseinrichtungen		3412	40	0,00	0,00	0,00	11.860,78	0,00	11.860,78
5/894000-010000	Gebäude und Bauten		3413	40	0,00	0,00	0,00	600,00	85.000,00	-84.400,00
SU 34	Summe Auszahlungen investive Gebarung							12.460,78	85.000,00	-72.539,22
SA2	Saldo (2) Geldfluss aus der Investiven Gebarung (33 – 34)							-12.460,78	-51.000,00	38.539,22
SA3	Saldo (3) Nettofinanzierungssaldo (Saldo 1 + Saldo 2)							-27.483,37	-14.900,00	-12.583,37
Finanzierungstätigkeit										
SU 35	Summe Einzahlungen aus der Finanzierungstätigkeit							0,00	0,00	0,00
SU 36	Summe Auszahlungen aus der Finanzierungstätigkeit							0,00	0,00	0,00
SA4	Saldo (4) Geldfluss aus der Finanzierungstätigkeit (35 – 36)							0,00	0,00	0,00
SA5	Saldo (5) Geldfluss aus der voranschlagswirksamen Gebarung (Saldo 3 + Saldo 4)							-27.483,37	-14.900,00	-12.583,37
894100 Veranstaltungshalle DZ Baumgarten										
Operative Gebarung										
2/894100+811000	Miete	2115	3115	14	400,00	500,00	-100,00	400,00	500,00	-100,00
SU 21 / 31	Summe Erträge / Einzahlungen operative Gebarung				400,00	500,00	-100,00	400,00	500,00	-100,00
1/894100-400000	Geringwertige Wirtschaftsgüter (GWG)	2221	3221	23	251,24	0,00	251,24	239,40	0,00	239,40
1/894100-454000	Reinigung	2221	3221	23	76,23	100,00	-23,77	76,23	100,00	-23,77
1/894100-600000	Strom	2222	3222	24	1.106,68	1.900,00	-793,32	1.106,68	1.900,00	-793,32
1/894100-600100	Heizung, Beheizung	2222	3222	24	1.410,04	2.200,00	-789,96	1.410,04	2.200,00	-789,96
1/894100-614000	Instandhaltung der Gebäude	2224	3224	24	893,51	200,00	693,51	893,51	200,00	693,51
1/894100-670000	Versicherungen	2222	3222	24	1.327,20	1.500,00	-172,80	1.327,20	1.500,00	-172,80
1/894100-680000	Planmäßige Abschreibung	2226			4.021,12	4.000,00	21,12	0,00	0,00	0,00
1/894100-711000	Kanal- und Müllgebühren	2225	3225	24	849,50	800,00	49,50	849,50	800,00	49,50
SU 22 / 32	Summe Aufwendungen / Auszahlungen operative Gebarung				9.935,52	10.700,00	-764,48	5.902,56	6.700,00	-797,44
SA 0 / SA 1	(0) Nettoergebnis (21 - 22) / (1) Geldfluss operative Gebarung (31 – 32)				-9.535,52	-10.200,00	664,48	-5.502,56	-6.200,00	697,44
SU 23	Summe Haushaltsrücklagen				0,00	0,00	0,00	0,00	0,00	0,00
SA00	Nettoergebnis nach Zuw./Entn. Haushaltsrücklagen (Saldo 0 +/- SU23)				-9.535,52	-10.200,00	664,48			
Investive Gebarung										
SU 33	Summe Einzahlungen investive Gebarung							0,00	0,00	0,00
SU 34	Summe Auszahlungen investive Gebarung							0,00	0,00	0,00
SA2	Saldo (2) Geldfluss aus der Investiven Gebarung (33 – 34)							0,00	0,00	0,00
SA3	Saldo (3) Nettofinanzierungssaldo (Saldo 1 + Saldo 2)							-5.502,56	-6.200,00	697,44
Finanzierungstätigkeit										
SU 35	Summe Einzahlungen aus der Finanzierungstätigkeit							0,00	0,00	0,00

		MVAG MVAG QU			Ergebnisrechnung			Finanzierungsrechnung		
		EH	FH	QU	RA 2021	VA 2021	RA - VA	RA 2021	VA 2021	RA - VA
SU 36	Summe Auszahlungen aus der Finanzierungstätigkeit							0,00	0,00	0,00
SA4	Saldo (4) Geldfluss aus der Finanzierungstätigkeit (35 – 36)							0,00	0,00	0,00
SA5	Saldo (5) Geldfluss aus der voranschlagswirksamen Gebarung (Saldo 3 + Saldo 4)							-5.502,56	-6.200,00	697,44
894200	Veranstaltungshalle DZ Zwerndorf									
Operative Gebarung										
2/894200+811000	Miete	2115	3115	14	0,00	500,00	-500,00	0,00	500,00	-500,00
6/894200+829910	Sonstige Erträge - Verr zw operativer Gebarung u Projekt	2116	3116	18	0,00	103.000,00	-103.000,00	0,00	103.000,00	-103.000,00
SU 21 / 31	Summe Erträge / Einzahlungen operative Gebarung				0,00	103.500,00	-103.500,00	0,00	103.500,00	-103.500,00
1/894200-454000	Reinigung	2221	3221	23	66,25	100,00	-33,75	66,25	100,00	-33,75
1/894200-600000	Strom	2222	3222	24	169,67	500,00	-330,33	169,67	500,00	-330,33
1/894200-600100	Heizung, Beheizung	2222	3222	24	612,77	1.200,00	-587,23	612,77	1.200,00	-587,23
1/894200-614000	Instandhaltung der Gebäude	2224	3224	24	0,00	1.600,00	-1.600,00	0,00	1.600,00	-1.600,00
1/894200-670000	Versicherungen	2222	3222	24	442,40	500,00	-57,60	442,40	500,00	-57,60
1/894200-711000	Kanal- und Müllgebühren	2225	3225	24	474,10	400,00	74,10	474,10	400,00	74,10
SU 22 / 32	Summe Aufwendungen / Auszahlungen operative Gebarung				1.765,19	4.300,00	-2.534,81	1.765,19	4.300,00	-2.534,81
SA 0 / SA 1	(0) Nettoergebnis (21 - 22) / (1) Geldfluss operative Gebarung (31 – 32)				-1.765,19	99.200,00	-100.965,19	-1.765,19	99.200,00	-100.965,19
SU 23	Summe Haushaltsrücklagen				0,00	0,00	0,00	0,00	0,00	0,00
SA00	Nettoergebnis nach Zuw./Entn. Haushaltsrücklagen (Saldo 0 +/- SU23)				-1.765,19	99.200,00	-100.965,19			
Investive Gebarung										
SU 33	Summe Einzahlungen investive Gebarung							0,00	0,00	0,00
5/894200-010000	Gebäude und Bauten		3413	40	0,00	0,00	0,00	0,00	103.000,00	-103.000,00
SU 34	Summe Auszahlungen investive Gebarung							0,00	103.000,00	-103.000,00
SA2	Saldo (2) Geldfluss aus der Investiven Gebarung (33 – 34)							0,00	-103.000,00	103.000,00
SA3	Saldo (3) Nettofinanzierungssaldo (Saldo 1 + Saldo 2)							-1.765,19	-3.800,00	2.034,81
Finanzierungstätigkeit										
SU 35	Summe Einzahlungen aus der Finanzierungstätigkeit							0,00	0,00	0,00
SU 36	Summe Auszahlungen aus der Finanzierungstätigkeit							0,00	0,00	0,00
SA4	Saldo (4) Geldfluss aus der Finanzierungstätigkeit (35 – 36)							0,00	0,00	0,00
SA5	Saldo (5) Geldfluss aus der voranschlagswirksamen Gebarung (Saldo 3 + Saldo 4)							-1.765,19	-3.800,00	2.034,81

		MVAG			Ergebnisrechnung			Finanzierungsrechnung		
		EH	FH	QU	RA 2021	VA 2021	RA - VA	RA 2021	VA 2021	RA - VA
9 Finanzwirtschaft										
90	Gesonderte Verwaltung									
900	Gesonderte Verwaltung									
900000	Gesonderte Verwaltung Finanzabteil.u. -verw.									
Operative Gebarung										
2/900000+867000	Transfers von privaten Organisationen ohne Erwerbszweck (Jagdpacht)	2124	3124	16	600,00	0,00	600,00	600,00	0,00	600,00
2/900000+868000	Jagd pacht	2124	3124	16	0,00	500,00	-500,00	0,00	500,00	-500,00
SU 21 / 31	Summe Erträge / Einzahlungen operative Gebarung				600,00	500,00	100,00	600,00	500,00	100,00
1/900000-729910	Sonstige Aufwendungen - Projekte	2225	3225	24	0,00	1.031.900,00	-1.031.900,00	0,00	1.031.900,00	-1.031.900,00
SU 22 / 32	Summe Aufwendungen / Auszahlungen operative Gebarung				0,00	1.031.900,00	-1.031.900,00	0,00	1.031.900,00	-1.031.900,00
SA 0 / SA 1	(0) Nettoergebnis (21 - 22) / (1) Geldfluss operative Gebarung (31 - 32)				600,00	-1.031.400,00	1.032.000,00	600,00	-1.031.400,00	1.032.000,00
SU 23	Summe Haushaltsrücklagen				0,00	0,00	0,00	0,00	0,00	0,00
SA00	Nettoergebnis nach Zuw./Entn. Haushaltsrücklagen (Saldo 0 +/- SU23)				600,00	-1.031.400,00	1.032.000,00			
Investive Gebarung										
SU 33	Summe Einzahlungen investive Gebarung							0,00	0,00	0,00
SU 34	Summe Auszahlungen investive Gebarung							0,00	0,00	0,00
SA2	Saldo (2) Geldfluss aus der Investiven Gebarung (33 - 34)							0,00	0,00	0,00
SA3	Saldo (3) Nettofinanzierungssaldo (Saldo 1 + Saldo 2)							600,00	-1.031.400,00	1.032.000,00
Finanzierungstätigkeit										
SU 35	Summe Einzahlungen aus der Finanzierungstätigkeit							0,00	0,00	0,00
SU 36	Summe Auszahlungen aus der Finanzierungstätigkeit							0,00	0,00	0,00
SA4	Saldo (4) Geldfluss aus der Finanzierungstätigkeit (35 - 36)							0,00	0,00	0,00
SA5	Saldo (5) Geldfluss aus der voranschlagswirksamen Gebarung (Saldo 3 + Saldo 4)							600,00	-1.031.400,00	1.032.000,00
91	Kapitalvermögen und Stiftungen ohne eigene Rechtspers									
910	Geldverkehr									
910000	Kapitalvermögen Geldverkehr									
Operative Gebarung										
2/910000+823000	Zinsen der Girokonten	2131	3131	14	90,92	100,00	-9,08	90,92	100,00	-9,08
SU 21 / 31	Summe Erträge / Einzahlungen operative Gebarung				90,92	100,00	-9,08	90,92	100,00	-9,08
1/910000-659000	Geldverkehrsspesen (Buchungsgebühren)	2244	3244	24	6.819,18	100,00	6.719,18	6.819,18	100,00	6.719,18
1/910000-710000	Steuern und Abgaben Kapitalertragssteuer	2225	3225	24	22,73	200,00	-177,27	22,73	200,00	-177,27
SU 22 / 32	Summe Aufwendungen / Auszahlungen operative Gebarung				6.841,91	300,00	6.541,91	6.841,91	300,00	6.541,91

		MVAG		QU	Ergebnisrechnung			Finanzierungsrechnung		
		EH	FH		RA 2021	VA 2021	RA - VA	RA 2021	VA 2021	RA - VA
SA 0 / SA 1	(0) Nettoergebnis (21 - 22) / (1) Geldfluss operative Gebarung (31 - 32)				-6.750,99	-200,00	-6.550,99	-6.750,99	-200,00	-6.550,99
SU 23	Summe Haushaltsrücklagen				0,00	0,00	0,00	0,00	0,00	0,00
SA00	Nettoergebnis nach Zuw./Entn. Haushaltsrücklagen (Saldo 0 +/- SU23)				-6.750,99	-200,00	-6.550,99			
Investive Gebarung										
SU 33	Summe Einzahlungen investive Gebarung							0,00	0,00	0,00
SU 34	Summe Auszahlungen investive Gebarung							0,00	0,00	0,00
SA2	Saldo (2) Geldfluss aus der Investiven Gebarung (33 - 34)							0,00	0,00	0,00
SA3	Saldo (3) Nettofinanzierungssaldo (Saldo 1 + Saldo 2)							-6.750,99	-200,00	-6.550,99
Finanzierungstätigkeit										
SU 35	Summe Einzahlungen aus der Finanzierungstätigkeit							0,00	0,00	0,00
SU 36	Summe Auszahlungen aus der Finanzierungstätigkeit							0,00	0,00	0,00
SA4	Saldo (4) Geldfluss aus der Finanzierungstätigkeit (35 - 36)							0,00	0,00	0,00
SA5	Saldo (5) Geldfluss aus der voranschlagswirksamen Gebarung (Saldo 3 + Saldo 4)							-6.750,99	-200,00	-6.550,99
912	Rücklagen (soweit nicht aufteilbar)									
912000	Kapitalvermögen Rücklagen									
Operative Gebarung										
2/912000+829500	Wertzuwachs Abfertigungsversicherung 2116 3116 18				8.131,70	0,00	8.131,70	0,00	0,00	0,00
SU 21 / 31	Summe Erträge / Einzahlungen operative Gebarung				8.131,70	0,00	8.131,70	0,00	0,00	0,00
SU 22 / 32	Summe Aufwendungen / Auszahlungen operative Gebarung				0,00	0,00	0,00	0,00	0,00	0,00
SA 0 / SA 1	(0) Nettoergebnis (21 - 22) / (1) Geldfluss operative Gebarung (31 - 32)				8.131,70	0,00	8.131,70	0,00	0,00	0,00
SU 23	Summe Haushaltsrücklagen				0,00	0,00	0,00	0,00	0,00	0,00
SA00	Nettoergebnis nach Zuw./Entn. Haushaltsrücklagen (Saldo 0 +/- SU23)				8.131,70	0,00	8.131,70			
Investive Gebarung										
SU 33	Summe Einzahlungen investive Gebarung							0,00	0,00	0,00
SU 34	Summe Auszahlungen investive Gebarung							0,00	0,00	0,00
SA2	Saldo (2) Geldfluss aus der Investiven Gebarung (33 - 34)							0,00	0,00	0,00
SA3	Saldo (3) Nettofinanzierungssaldo (Saldo 1 + Saldo 2)							0,00	0,00	0,00
Finanzierungstätigkeit										
SU 35	Summe Einzahlungen aus der Finanzierungstätigkeit							0,00	0,00	0,00
SU 36	Summe Auszahlungen aus der Finanzierungstätigkeit							0,00	0,00	0,00
SA4	Saldo (4) Geldfluss aus der Finanzierungstätigkeit (35 - 36)							0,00	0,00	0,00
SA5	Saldo (5) Geldfluss aus der voranschlagswirksamen Gebarung (Saldo 3 + Saldo 4)							0,00	0,00	0,00

		MVAG			Ergebnisrechnung			Finanzierungsrechnung		
		EH	FH	QU	RA 2021	VA 2021	RA - VA	RA 2021	VA 2021	RA - VA
92	Öffentliche Abgaben									
920	Ausschließliche Gemeindeabgaben									
920000	Öffentliche Abgaben Ausschließl. Gde.abg.									
Operative Gebarung										
2/920000+830000	Grundsteuer A	2111	3111	10	0,00	0,00	0,00	-1.218,67	0,00	-1.218,67
2/920000+830001	GVU Grundsteuer A	2111	3111	10	48.220,33	48.000,00	220,33	46.223,22	48.000,00	-1.776,78
2/920000+831000	Grundsteuer B	2111	3111	10	0,00	0,00	0,00	-61,05	0,00	-61,05
2/920000+831001	GVU Grundsteuer B	2111	3111	10	74.007,26	64.000,00	10.007,26	69.869,52	64.000,00	5.869,52
2/920000+833101	GVU Kommunalsteuer	2111	3111	10	274.165,64	185.000,00	89.165,64	253.227,91	185.000,00	68.227,91
2/920000+838000	Hundeabgabe	2111	3111	10	3.236,56	2.600,00	636,56	3.291,56	2.600,00	691,56
2/920000+841000	Gebrauchsabgabe	2111	3111	10	26.115,55	20.200,00	5.915,55	26.115,55	20.200,00	5.915,55
2/920000+849000	Mahngebühren	2111	3111	10	102,00	200,00	-98,00	95,94	200,00	-104,06
2/920000+850000	Aufschließungsbeiträge	2111	3111	10	113.788,62	50.000,00	63.788,62	113.788,62	50.000,00	63.788,62
2/920000+856000	Verwaltungsabgaben	2111	3111	10	5.647,70	3.000,00	2.647,70	5.861,70	3.000,00	2.861,70
2/920000+857000	Kommissionsgebühren	2111	3111	10	1.078,60	1.000,00	78,60	1.161,40	1.000,00	161,40
SU 21 / 31	Summe Erträge / Einzahlungen operative Gebarung				546.362,26	374.000,00	172.362,26	518.355,70	374.000,00	144.355,70
1/920000-640000	Rechtskosten	2222	3222	24	15.946,44	11.000,00	4.946,44	12.919,44	11.000,00	1.919,44
1/920000-670000	Versicherungen	2222	3222	24	3.687,12	3.700,00	-12,88	3.687,12	3.700,00	-12,88
1/920000-691000	Schadensvergütungen uneinbringliche Forderungen	2225	3225	24	12,00	0,00	12,00	12,00	0,00	12,00
1/920000-720000	Vergütungen GVU	2225	3225	24	25.263,95	10.000,00	15.263,95	25.468,21	10.000,00	15.468,21
SU 22 / 32	Summe Aufwendungen / Auszahlungen operative Gebarung				44.909,51	24.700,00	20.209,51	42.086,77	24.700,00	17.386,77
SA 0 / SA 1	(0) Nettoergebnis (21 - 22) / (1) Geldfluss operative Gebarung (31 - 32)				501.452,75	349.300,00	152.152,75	476.268,93	349.300,00	126.968,93
SU 23	Summe Haushaltsrücklagen				0,00	0,00	0,00	0,00	0,00	0,00
SA00	Nettoergebnis nach Zuw./Entn. Haushaltsrücklagen (Saldo 0 +/- SU23)				501.452,75	349.300,00	152.152,75			
Investive Gebarung										
SU 33	Summe Einzahlungen investive Gebarung							0,00	0,00	0,00
SU 34	Summe Auszahlungen investive Gebarung							0,00	0,00	0,00
SA2	Saldo (2) Geldfluss aus der Investiven Gebarung (33 - 34)							0,00	0,00	0,00
SA3	Saldo (3) Nettofinanzierungssaldo (Saldo 1 + Saldo 2)							476.268,93	349.300,00	126.968,93
Finanzierungstätigkeit										
SU 35	Summe Einzahlungen aus der Finanzierungstätigkeit							0,00	0,00	0,00
SU 36	Summe Auszahlungen aus der Finanzierungstätigkeit							0,00	0,00	0,00
SA4	Saldo (4) Geldfluss aus der Finanzierungstätigkeit (35 - 36)							0,00	0,00	0,00
SA5	Saldo (5) Geldfluss aus der voranschlagswirksamen Gebarung (Saldo 3 + Saldo 4)							476.268,93	349.300,00	126.968,93

		MVAG			Ergebnisrechnung			Finanzierungsrechnung		
		EH	FH	QU	RA 2021	VA 2021	RA - VA	RA 2021	VA 2021	RA - VA
921	Zwischen Ländern und Gemeinden geteilte Abgaben									
921000	Land u. Gemeinden geteilte Abgaben									
	Operative Gebarung									
2/921000+834000	Fremdenverkehrsabgaben	2111	3111	10	63,87	700,00	-636,13	63,87	700,00	-636,13
2/921000+861000	Transfers von Ländern, Landesfonds und Landeskammern	2121	3121	15	1.085,97	0,00	1.085,97	1.085,97	0,00	1.085,97
SU 21 / 31	Summe Erträge / Einzahlungen operative Gebarung				1.149,84	700,00	449,84	1.149,84	700,00	449,84
SU 22 / 32	Summe Aufwendungen / Auszahlungen operative Gebarung				0,00	0,00	0,00	0,00	0,00	0,00
SA 0 / SA 1	(0) Nettoergebnis (21 - 22) / (1) Geldfluss operative Gebarung (31 - 32)				1.149,84	700,00	449,84	1.149,84	700,00	449,84
SU 23	Summe Haushaltsrücklagen				0,00	0,00	0,00	0,00	0,00	0,00
SA00	Nettoergebnis nach Zuw./Entn. Haushaltsrücklagen (Saldo 0 +/- SU23)				1.149,84	700,00	449,84			
	Investive Gebarung									
SU 33	Summe Einzahlungen investive Gebarung							0,00	0,00	0,00
SU 34	Summe Auszahlungen investive Gebarung							0,00	0,00	0,00
SA2	Saldo (2) Geldfluss aus der Investiven Gebarung (33 - 34)							0,00	0,00	0,00
SA3	Saldo (3) Nettofinanzierungssaldo (Saldo 1 + Saldo 2)							1.149,84	700,00	449,84
	Finanzierungstätigkeit									
SU 35	Summe Einzahlungen aus der Finanzierungstätigkeit							0,00	0,00	0,00
SU 36	Summe Auszahlungen aus der Finanzierungstätigkeit							0,00	0,00	0,00
SA4	Saldo (4) Geldfluss aus der Finanzierungstätigkeit (35 - 36)							0,00	0,00	0,00
SA5	Saldo (5) Geldfluss aus der voranschlagswirksamen Gebarung (Saldo 3 + Saldo 4)							1.149,84	700,00	449,84
925	Ertragsanteile an gemeinschaftlichen Bundesabgaben									
925000	Öffentliche Abgaben Ertragsanteile									
	Operative Gebarung									
2/925000+859400	Ertragsanteile nach dem ABVS	2112	3112	11	896.253,12	747.000,00	149.253,12	896.253,12	747.000,00	149.253,12
SU 21 / 31	Summe Erträge / Einzahlungen operative Gebarung				896.253,12	747.000,00	149.253,12	896.253,12	747.000,00	149.253,12
SU 22 / 32	Summe Aufwendungen / Auszahlungen operative Gebarung				0,00	0,00	0,00	0,00	0,00	0,00
SA 0 / SA 1	(0) Nettoergebnis (21 - 22) / (1) Geldfluss operative Gebarung (31 - 32)				896.253,12	747.000,00	149.253,12	896.253,12	747.000,00	149.253,12
SU 23	Summe Haushaltsrücklagen				0,00	0,00	0,00	0,00	0,00	0,00
SA00	Nettoergebnis nach Zuw./Entn. Haushaltsrücklagen (Saldo 0 +/- SU23)				896.253,12	747.000,00	149.253,12			
	Investive Gebarung									
SU 33	Summe Einzahlungen investive Gebarung							0,00	0,00	0,00
SU 34	Summe Auszahlungen investive Gebarung							0,00	0,00	0,00
SA2	Saldo (2) Geldfluss aus der Investiven Gebarung (33 - 34)							0,00	0,00	0,00
SA3	Saldo (3) Nettofinanzierungssaldo (Saldo 1 + Saldo 2)							896.253,12	747.000,00	149.253,12
	Finanzierungstätigkeit									
SU 35	Summe Einzahlungen aus der Finanzierungstätigkeit							0,00	0,00	0,00

		MVAG			Ergebnisrechnung			Finanzierungsrechnung		
		EH	FH	QU	RA 2021	VA 2021	RA - VA	RA 2021	VA 2021	RA - VA
SU 36	Summe Auszahlungen aus der Finanzierungstätigkeit							0,00	0,00	0,00
SA4	Saldo (4) Geldfluss aus der Finanzierungstätigkeit (35 – 36)							0,00	0,00	0,00
SA5	Saldo (5) Geldfluss aus der voranschlagswirksamen Gebarung (Saldo 3 + Saldo 4)							896.253,12	747.000,00	149.253,12
94	Finanzzuweisungen und Zuschüsse									
940	Bedarfszuweisungen									
940000	Finanzzuweisungen und Zuschüsse									
Operative Gebarung										
2/940000+861000	Transfers von Ländern, Landesfonds und Landeskammern	2121	3121	15	1.140,76	0,00	1.140,76	1.140,76	0,00	1.140,76
SU 21 / 31	Summe Erträge / Einzahlungen operative Gebarung				1.140,76	0,00	1.140,76	1.140,76	0,00	1.140,76
SU 22 / 32	Summe Aufwendungen / Auszahlungen operative Gebarung				0,00	0,00	0,00	0,00	0,00	0,00
SA 0 / SA 1	(0) Nettoergebnis (21 - 22) / (1) Geldfluss operative Gebarung (31 – 32)				1.140,76	0,00	1.140,76	1.140,76	0,00	1.140,76
SU 23	Summe Haushaltsrücklagen				0,00	0,00	0,00	0,00	0,00	0,00
SA00	Nettoergebnis nach Zuw./Entn. Haushaltsrücklagen (Saldo 0 +/- SU23)				1.140,76	0,00	1.140,76			
Investive Gebarung										
SU 33	Summe Einzahlungen investive Gebarung							0,00	0,00	0,00
SU 34	Summe Auszahlungen investive Gebarung							0,00	0,00	0,00
SA2	Saldo (2) Geldfluss aus der Investiven Gebarung (33 – 34)							0,00	0,00	0,00
SA3	Saldo (3) Nettofinanzierungssaldo (Saldo 1 + Saldo 2)							1.140,76	0,00	1.140,76
Finanzierungstätigkeit										
SU 35	Summe Einzahlungen aus der Finanzierungstätigkeit							0,00	0,00	0,00
SU 36	Summe Auszahlungen aus der Finanzierungstätigkeit							0,00	0,00	0,00
SA4	Saldo (4) Geldfluss aus der Finanzierungstätigkeit (35 – 36)							0,00	0,00	0,00
SA5	Saldo (5) Geldfluss aus der voranschlagswirksamen Gebarung (Saldo 3 + Saldo 4)							1.140,76	0,00	1.140,76
941	Sonstige Finanzzuweisungen nach dem FAG									
941000	Zuschüsse nach dem FAG									
Operative Gebarung										
2/941000+860000	Transfers von Bund, Bundesfonds und Bundeskammern (laufend) FAG §24 1+2	2121	3121	15	55.347,08	19.900,00	35.447,08	55.347,08	19.900,00	35.447,08
SU 21 / 31	Summe Erträge / Einzahlungen operative Gebarung				55.347,08	19.900,00	35.447,08	55.347,08	19.900,00	35.447,08
SU 22 / 32	Summe Aufwendungen / Auszahlungen operative Gebarung				0,00	0,00	0,00	0,00	0,00	0,00
SA 0 / SA 1	(0) Nettoergebnis (21 - 22) / (1) Geldfluss operative Gebarung (31 – 32)				55.347,08	19.900,00	35.447,08	55.347,08	19.900,00	35.447,08
SU 23	Summe Haushaltsrücklagen				0,00	0,00	0,00	0,00	0,00	0,00
SA00	Nettoergebnis nach Zuw./Entn. Haushaltsrücklagen (Saldo 0 +/- SU23)				55.347,08	19.900,00	35.447,08			

		MVAG			Ergebnisrechnung			Finanzierungsrechnung		
		EH	FH	QU	RA 2021	VA 2021	RA - VA	RA 2021	VA 2021	RA - VA
Investive Gebarung										
SU 33	Summe Einzahlungen investive Gebarung							0,00	0,00	0,00
SU 34	Summe Auszahlungen investive Gebarung							0,00	0,00	0,00
SA2	Saldo (2) Geldfluss aus der Investiven Gebarung (33 – 34)							0,00	0,00	0,00
SA3	Saldo (3) Nettofinanzierungssaldo (Saldo 1 + Saldo 2)							55.347,08	19.900,00	35.447,08
Finanzierungstätigkeit										
SU 35	Summe Einzahlungen aus der Finanzierungstätigkeit							0,00	0,00	0,00
SU 36	Summe Auszahlungen aus der Finanzierungstätigkeit							0,00	0,00	0,00
SA4	Saldo (4) Geldfluss aus der Finanzierungstätigkeit (35 – 36)							0,00	0,00	0,00
SA5	Saldo (5) Geldfluss aus der voranschlagswirksamen Gebarung (Saldo 3 + Saldo 4)							55.347,08	19.900,00	35.447,08
947	Sonstige Zuschüsse der Länder									
947000	Zuschuss aus Unterstützungspaket									
Operative Gebarung										
2/947000+861000	Transfers von Ländern, Landesfonds und Landeskammern	2121	3121	15	14.683,80	0,00	14.683,80	14.683,80	0,00	14.683,80
SU 21 / 31	Summe Erträge / Einzahlungen operative Gebarung				14.683,80	0,00	14.683,80	14.683,80	0,00	14.683,80
SU 22 / 32	Summe Aufwendungen / Auszahlungen operative Gebarung				0,00	0,00	0,00	0,00	0,00	0,00
SA 0 / SA 1	(0) Nettoergebnis (21 - 22) / (1) Geldfluss operative Gebarung (31 – 32)				14.683,80	0,00	14.683,80	14.683,80	0,00	14.683,80
SU 23	Summe Haushaltsrücklagen				0,00	0,00	0,00	0,00	0,00	0,00
SA00	Nettoergebnis nach Zuw./Entn. Haushaltsrücklagen (Saldo 0 +/- SU23)				14.683,80	0,00	14.683,80			
Investive Gebarung										
SU 33	Summe Einzahlungen investive Gebarung							0,00	0,00	0,00
SU 34	Summe Auszahlungen investive Gebarung							0,00	0,00	0,00
SA2	Saldo (2) Geldfluss aus der Investiven Gebarung (33 – 34)							0,00	0,00	0,00
SA3	Saldo (3) Nettofinanzierungssaldo (Saldo 1 + Saldo 2)							14.683,80	0,00	14.683,80
Finanzierungstätigkeit										
SU 35	Summe Einzahlungen aus der Finanzierungstätigkeit							0,00	0,00	0,00
SU 36	Summe Auszahlungen aus der Finanzierungstätigkeit							0,00	0,00	0,00
SA4	Saldo (4) Geldfluss aus der Finanzierungstätigkeit (35 – 36)							0,00	0,00	0,00
SA5	Saldo (5) Geldfluss aus der voranschlagswirksamen Gebarung (Saldo 3 + Saldo 4)							14.683,80	0,00	14.683,80

Nachweis der Investitionstätigkeit

Rechnungsabschluss 2021

Gemeinde Weiden an der March

Nachweis der Investitionstätigkeit

Vorhaben	Vorhabensbezeichnung	RA 2021	VA 2021	RA - VA	RA Vorjahre	RA Gesamt
Konto	Bezeichnung					
1000820	Bauhof und Fuhrpark (2015 bis 2025)					
	Auszahlungen - Investitionen - Mittelverwendung	8.133,81	208.000,00	-199.866,19	14.000,00	22.133,81
	Anschaffungs- oder Herstellungskosten	8.133,81	208.000,00	-199.866,19	14.000,00	22.133,81
5/820100-010000	Gebäude und Bauten	0,00	200.000,00	-200.000,00	0,00	0,00
5/820100-020000	Maschinen und maschinelle Anlagen	8.133,81	8.000,00	133,81	14.000,00	22.133,81
	Einzahlungen - Finanzierung - Mittelaufbringung	100.000,00	208.000,00	-108.000,00	166.894,41	266.894,41
	Mittel aus Geldfluss aus der operativen Gebarung	0,00	108.000,00	-108.000,00	76.894,41	76.894,41
6/820100+829910	Sonstige Erträge Verr.zw operativer Gebarung und Projekt	0,00	108.000,00	-108.000,00	0,00	0,00
6/820100+829960	Sonstige Einnahme - Übernahme 2019 IST Überschuss	0,00	0,00	0,00	76.894,41	76.894,41
	Bedarfszuweisungen/KTZ	100.000,00	100.000,00	0,00	90.000,00	190.000,00
6/820100+871000	Beihilfen aus Bedarfszuweisungen	100.000,00	100.000,00	0,00	90.000,00	190.000,00
	Haushaltsrücklagen/Zahlungsmittelreserven	0,00	0,00	0,00	0,00	0,00
	Sonstige Kapitaltransfers und Subventionen	0,00	0,00	0,00	0,00	0,00
	Darlehen	0,00	0,00	0,00	0,00	0,00
	Finanzierungsleasing	0,00	0,00	0,00	0,00	0,00
	Veräußerung langfristiges Vermögen und sonstiges	0,00	0,00	0,00	0,00	0,00
Finanzierungsergebnis 1000820		91.866,19	0,00	91.866,19	152.894,41	244.760,60
	offene Verbindlichkeiten	0,00				
	offene Forderungen	0,00				

Rechnungsabschluss 2021

Gemeinde Weiden an der March

Nachweis der Investitionstätigkeit

Vorhaben	Vorhabensbezeichnung	RA 2021	VA 2021	RA - VA	RA Vorjahre	RA Gesamt
Konto	Bezeichnung					
1000846	Ankauf Grundstücke Bauland/Betriebsgebiet (2011 bis 9999)					
	Auszahlungen - Investitionen - Mittelverwendung	10.007,26	465.000,00	-454.992,74	44.607,50	54.614,76
	Anschaffungs- oder Herstellungskosten	10.007,26	465.000,00	-454.992,74	44.607,50	54.614,76
5/840000-001000	Unbebaute Grundstücke	10.007,26	465.000,00	-454.992,74	44.607,50	54.614,76
	Einzahlungen - Finanzierung - Mittelaufbringung	10.007,26	465.000,00	-454.992,74	44.607,50	54.614,76
	Mittel aus Geldfluss aus der operativen Gebarung	10.007,26	465.000,00	-454.992,74	44.607,50	54.614,76
6/840000+829910	Sonstige Erträge - Verr. zw operativer Gebarung u Projekt	10.007,26	465.000,00	-454.992,74	44.607,50	54.614,76
	Bedarfszuweisungen/KTZ	0,00	0,00	0,00	0,00	0,00
	Haushaltsrücklagen/Zahlungsmittelreserven	0,00	0,00	0,00	0,00	0,00
	Sonstige Kapitaltransfers und Subventionen	0,00	0,00	0,00	0,00	0,00
	Darlehen	0,00	0,00	0,00	0,00	0,00
	Finanzierungsleasing	0,00	0,00	0,00	0,00	0,00
	Veräußerung langfristiges Vermögen und sonstiges	0,00	0,00	0,00	0,00	0,00
Finanzierungsergebnis 1000846		0,00	0,00	0,00	0,00	0,00
	offene Verbindlichkeiten	0,00				
	offene Forderungen	0,00				

Rechnungsabschluss 2021

Gemeinde Weiden an der March

Nachweis der Investitionstätigkeit

Vorhaben	Vorhabensbezeichnung	RA 2021	VA 2021	RA - VA	RA Vorjahre	RA Gesamt
Konto	Bezeichnung					
1031000	Raumordnung, Raumplanung (2021 bis 9999)					
	Auszahlungen - Investitionen - Mittelverwendung	12.144,00	55.000,00	-42.856,00	0,00	12.144,00
	Anschaffungs- oder Herstellungskosten	12.144,00	55.000,00	-42.856,00	0,00	12.144,00
5/031000-070000	Aktivierungsfähige Rechte (immaterielle Vermögenswerte)	12.144,00	55.000,00	-42.856,00	0,00	12.144,00
	Einzahlungen - Finanzierung - Mittelaufbringung	12.144,00	55.000,00	-42.856,00	0,00	12.144,00
	Mittel aus Geldfluss aus der operativen Gebarung	12.144,00	55.000,00	-42.856,00	0,00	12.144,00
6/031000+829910	Sonstige Erträge Verr. operativer Gebarung u Projekten	12.144,00	55.000,00	-42.856,00	0,00	12.144,00
	Bedarfszuweisungen/KTZ	0,00	0,00	0,00	0,00	0,00
	Haushaltsrücklagen/Zahlungsmittelreserven	0,00	0,00	0,00	0,00	0,00
	Sonstige Kapitaltransfers und Subventionen	0,00	0,00	0,00	0,00	0,00
	Darlehen	0,00	0,00	0,00	0,00	0,00
	Finanzierungsleasing	0,00	0,00	0,00	0,00	0,00
	Veräußerung langfristiges Vermögen und sonstiges	0,00	0,00	0,00	0,00	0,00
Finanzierungsergebnis 1031000		0,00	0,00	0,00	0,00	0,00
	offene Verbindlichkeiten	0,00				
	offene Forderungen	0,00				

Rechnungsabschluss 2021

Gemeinde Weiden an der March

Nachweis der Investitionstätigkeit

Vorhaben	Vorhabensbezeichnung	RA 2021	VA 2021	RA - VA	RA Vorjahre	RA Gesamt
Konto	Bezeichnung					
1771000	Landesausstellung Arbeitsgr.Natur (2021 bis 2022)					
	Auszahlungen - Investitionen - Mittelverwendung	24.453,98	76.000,00	-51.546,02	0,00	24.453,98
	Anschaffungs- oder Herstellungskosten	24.453,98	76.000,00	-51.546,02	0,00	24.453,98
5/771000-006000	Sonstige Grundstückseinrichtungen	24.453,98	76.000,00	-51.546,02	0,00	24.453,98
	Einzahlungen - Finanzierung - Mittelaufbringung	0,00	76.000,00	-76.000,00	0,00	0,00
	Mittel aus Geldfluss aus der operativen Gebarung	0,00	38.000,00	-38.000,00	0,00	0,00
6/771000+829910	Sonstige Erträge Verrechnung zw. operativer Gebarung u. Projekt	0,00	38.000,00	-38.000,00	0,00	0,00
	Bedarfszuweisungen/KTZ	0,00	38.000,00	-38.000,00	0,00	0,00
6/771000+301000	Kapitaltransfers von Ländern, Landesfonds und Landeskammern	0,00	38.000,00	-38.000,00	0,00	0,00
	Haushaltsrücklagen/Zahlungsmittelreserven	0,00	0,00	0,00	0,00	0,00
	Sonstige Kapitaltransfers und Subventionen	0,00	0,00	0,00	0,00	0,00
	Darlehen	0,00	0,00	0,00	0,00	0,00
	Finanzierungsleasing	0,00	0,00	0,00	0,00	0,00
	Veräußerung langfristiges Vermögen und sonstiges	0,00	0,00	0,00	0,00	0,00
Finanzierungsergebnis 1771000		-24.453,98	0,00	-24.453,98	0,00	-24.453,98
	offene Verbindlichkeiten	0,00				
	offene Forderungen	0,00				

Rechnungsabschluss 2021

Gemeinde Weiden an der March

Nachweis der Investitionstätigkeit

Vorhaben	Vorhabensbezeichnung	RA 2021	VA 2021	RA - VA	RA Vorjahre	RA Gesamt
Konto	Bezeichnung					
1870100	Errichtung Photovoltaik (2020 bis 2026)					
	Auszahlungen - Investitionen - Mittelverwendung	57.054,13	88.000,00	-30.945,87	0,00	57.054,13
	Anschaffungs- oder Herstellungskosten	57.054,13	88.000,00	-30.945,87	0,00	57.054,13
5/870100-004000	Wasser- und Abwasserbauten Anlagen	57.054,13	88.000,00	-30.945,87	0,00	57.054,13
	Einzahlungen - Finanzierung - Mittelaufbringung	18.000,00	88.000,00	-70.000,00	0,00	18.000,00
	Mittel aus Geldfluss aus der operativen Gebarung	0,00	33.400,00	-33.400,00	0,00	0,00
6/870100+829910	Sonstige Erträge - Verr zw operative Gebarung u Projekt	0,00	33.400,00	-33.400,00	0,00	0,00
	Bedarfszuweisungen/KTZ	0,00	0,00	0,00	0,00	0,00
	Haushaltsrücklagen/Zahlungsmittelreserven	0,00	0,00	0,00	0,00	0,00
	Sonstige Kapitaltransfers und Subventionen	18.000,00	54.600,00	-36.600,00	0,00	18.000,00
6/870100+300000	Kapitaltransfers von Bund, Bundesfonds und Bundeskammern	18.000,00	54.600,00	-36.600,00	0,00	18.000,00
	Darlehen	0,00	0,00	0,00	0,00	0,00
	Finanzierungsleasing	0,00	0,00	0,00	0,00	0,00
	Veräußerung langfristiges Vermögen und sonstiges	0,00	0,00	0,00	0,00	0,00
Finanzierungsergebnis 1870100		-39.054,13	0,00	-39.054,13	0,00	-39.054,13
	offene Verbindlichkeiten	0,00				
	offene Forderungen	0,00				

Rechnungsabschluss 2021

Gemeinde Weiden an der March

Nachweis der Investitionstätigkeit

Vorhaben	Vorhabensbezeichnung		RA 2021	VA 2021	RA - VA	RA Vorjahre	RA Gesamt
Konto	Bezeichnung						
1894000	Dorfzentrum Oberweiden Vorplatz,Zubau,Türe (2021 bis 9999)						
	Auszahlungen - Investitionen - Mittelverwendung		12.460,78	85.000,00	-72.539,22	0,00	12.460,78
	Anschaffungs- oder Herstellungskosten		12.460,78	85.000,00	-72.539,22	0,00	12.460,78
	5/894000-006000	Sonstige Grundstückseinrichtungen	11.860,78	0,00	11.860,78	0,00	11.860,78
	5/894000-010000	Gebäude und Bauten	600,00	85.000,00	-84.400,00	0,00	600,00
	Einzahlungen - Finanzierung - Mittelaufbringung		0,00	85.000,00	-85.000,00	0,00	0,00
	Mittel aus Geldfluss aus der operativen Gebarung		0,00	51.000,00	-51.000,00	0,00	0,00
	6/894000+829910	Sonstige Erträge Verr. zw operativer Gebarung u Projekt	0,00	51.000,00	-51.000,00	0,00	0,00
	Bedarfszuweisungen/KTZ		0,00	34.000,00	-34.000,00	0,00	0,00
	6/894000+301000	Kapitaltransfers von Ländern, Landesfonds und Landeskammern	0,00	34.000,00	-34.000,00	0,00	0,00
	Haushaltsrücklagen/Zahlungsmittelreserven		0,00	0,00	0,00	0,00	0,00
	Sonstige Kapitaltransfers und Subventionen		0,00	0,00	0,00	0,00	0,00
	Darlehen		0,00	0,00	0,00	0,00	0,00
	Finanzierungsleasing		0,00	0,00	0,00	0,00	0,00
	Veräußerung langfristiges Vermögen und sonstiges		0,00	0,00	0,00	0,00	0,00
Finanzierungsergebnis 1894000			-12.460,78	0,00	-12.460,78	0,00	-12.460,78
	offene Verbindlichkeiten		0,00				
	offene Forderungen		0,00				

Rechnungsabschluss 2021

Gemeinde Weiden an der March

Nachweis der Investitionstätigkeit

Vorhaben	Vorhabensbezeichnung		RA 2021	VA 2021	RA - VA	RA Vorjahre	RA Gesamt
Konto	Bezeichnung						
1894200	Dorfzentrum Zwerndorf (2010 bis 2026)						
	Auszahlungen - Investitionen - Mittelverwendung		0,00	103.000,00	-103.000,00	0,00	0,00
	Anschaffungs- oder Herstellungskosten		0,00	103.000,00	-103.000,00	0,00	0,00
5/894200-010000	Gebäude und Bauten		0,00	103.000,00	-103.000,00	0,00	0,00
	Einzahlungen - Finanzierung - Mittelaufbringung		0,00	103.000,00	-103.000,00	103.561,61	103.561,61
	Mittel aus Geldfluss aus der operativen Gebarung		0,00	103.000,00	-103.000,00	103.561,61	103.561,61
6/894000+829960	Sonstige Einnahme - Übernahme 2019 IST Überschuss		0,00	0,00	0,00	103.561,61	103.561,61
6/894200+829910	Sonstige Erträge - Verr zw operativer Gebarung u Projekt		0,00	103.000,00	-103.000,00	0,00	0,00
	Bedarfszuweisungen/KTZ		0,00	0,00	0,00	0,00	0,00
	Haushaltsrücklagen/Zahlungsmittelreserven		0,00	0,00	0,00	0,00	0,00
	Sonstige Kapitaltransfers und Subventionen		0,00	0,00	0,00	0,00	0,00
	Darlehen		0,00	0,00	0,00	0,00	0,00
	Finanzierungsleasing		0,00	0,00	0,00	0,00	0,00
	Veräußerung langfristiges Vermögen und sonstiges		0,00	0,00	0,00	0,00	0,00
Finanzierungsergebnis 1894200			0,00	0,00	0,00	103.561,61	103.561,61
	offene Verbindlichkeiten		0,00				
	offene Forderungen		0,00				

Rechnungsabschluss 2021

Gemeinde Weiden an der March

Nachweis der Investitionstätigkeit

Vorhaben	Vorhabensbezeichnung	RA 2021	VA 2021	RA - VA	RA Vorjahre	RA Gesamt
Konto	Bezeichnung					
2200000	Sonstige Anschaffungen (2020 bis 9999)					
	Auszahlungen - Investitionen - Mittelverwendung	27.993,37	13.900,00	14.093,37	42.262,56	70.255,93
	Anschaffungs- oder Herstellungskosten	27.993,37	13.900,00	14.093,37	42.262,56	70.255,93
1/010000-042000	Amtsausstattung	3.028,80	3.600,00	-571,20	3.277,78	6.306,58
1/031000-070000	Aktivierungsfähige Rechte (immaterielle Vermögenswerte)	0,00	0,00	0,00	14.888,47	14.888,47
1/519000-020000	Maschinen und maschinelle Anlagen	0,00	0,00	0,00	7.920,00	7.920,00
1/612000-010000	Gebäude und Bauten	6.272,91	0,00	6.272,91	0,00	6.272,91
1/640000-050000	Ankauf von Verkehrs- zeichen und -spiegel	0,00	5.000,00	-5.000,00	0,00	0,00
1/749000-006000	Sonstige Grundstückseinrichtungen	5.200,12	0,00	5.200,12	0,00	5.200,12
1/816000-050000	Erweiterung der Straßenbeleuchtung	0,00	0,00	0,00	1.735,78	1.735,78
1/817000-020000	Maschinen und maschinelle Anlagen	0,00	0,00	0,00	1.466,80	1.466,80
1/817000-050000	Sonderanlagen	3.212,90	0,00	3.212,90	0,00	3.212,90
1/820100-042000	Betriebs- und Geschäftsausstattung	1.399,98	0,00	1.399,98	3.519,05	4.919,03
1/831000-020000	Maschinen und maschinelle Anlagen	0,00	0,00	0,00	2.149,44	2.149,44
1/850000-004000	Wasser- und Abwasserbauten und -anlagen	2.358,29	0,00	2.358,29	0,00	2.358,29
1/850000-042000	Amts-, Betriebs- und Geschäftsausstattung	2.532,00	3.300,00	-768,00	5.651,20	8.183,20
1/851000-004000	Wasser- und Abwasserbauten und -anlagen	2.575,11	0,00	2.575,11	0,00	2.575,11
1/851000-020000	Maschinen und maschinelle Anlagen	1.413,26	2.000,00	-586,74	1.654,04	3.067,30
	Einzahlungen - Finanzierung - Mittelaufbringung	0,00	0,00	0,00	0,00	0,00
	Mittel aus Geldfluss aus der operativen Gebarung	0,00	0,00	0,00	0,00	0,00
	Bedarfszuweisungen/KTZ	0,00	0,00	0,00	0,00	0,00
	Haushaltsrücklagen/Zahlungsmittelreserven	0,00	0,00	0,00	0,00	0,00
	Sonstige Kapitaltransfers und Subventionen	0,00	0,00	0,00	0,00	0,00
	Darlehen	0,00	0,00	0,00	0,00	0,00
	Finanzierungsleasing	0,00	0,00	0,00	0,00	0,00
	Veräußerung langfristiges Vermögen und sonstiges	0,00	0,00	0,00	0,00	0,00
Finanzierungsergebnis 2200000		-27.993,37	-13.900,00	-14.093,37	-42.262,56	-70.255,93
	offene Verbindlichkeiten	0,00				
	offene Forderungen	0,00				

Rechnungsabschluss 2021

Gemeinde Weiden an der March

Nachweis der Investitionstätigkeit

Vorhaben	Vorhabensbezeichnung	RA 2021	VA 2021	RA - VA	RA Vorjahre	RA Gesamt
Konto	Bezeichnung					
1000001	Güterwegerhaltung Weiden an der March (1999 bis 2099)					
	Auszahlungen - Investitionen - Mittelverwendung	9.235,10	10.000,00	-764,90	4.913,58	14.148,68
	Anschaffungs- oder Herstellungskosten	9.235,10	10.000,00	-764,90	4.913,58	14.148,68
5/710000-002000	Güterwegeerhaltung	9.235,10	10.000,00	-764,90	2.456,79	11.691,89
5/710000-729960	Sonstige Ausgabe - Übernahme 2019 IST-Fehlbetrag	0,00	0,00	0,00	2.456,79	2.456,79
	Einzahlungen - Finanzierung - Mittelaufbringung	9.235,10	10.000,00	-764,90	4.913,58	14.148,68
	Mittel aus Geldfluss aus der operativen Gebarung	5.235,10	6.000,00	-764,90	3.163,58	8.398,68
6/710000+829910	Verr zw operativer Gebarung u Projekte	5.235,10	6.000,00	-764,90	3.163,58	8.398,68
	Bedarfszuweisungen/KTZ	4.000,00	4.000,00	0,00	1.750,00	5.750,00
6/710000+301000	Kapitaltransfers von Ländern, Landesfonds und Landeskammern	2.000,00	2.000,00	0,00	0,00	2.000,00
6/710000+871000	Beihilfen aus Bedarfs- zuweisungen	2.000,00	2.000,00	0,00	1.750,00	3.750,00
	Haushaltsrücklagen/Zahlungsmittelreserven	0,00	0,00	0,00	0,00	0,00
	Sonstige Kapitaltransfers und Subventionen	0,00	0,00	0,00	0,00	0,00
	Darlehen	0,00	0,00	0,00	0,00	0,00
	Finanzierungsleasing	0,00	0,00	0,00	0,00	0,00
	Veräußerung langfristiges Vermögen und sonstiges	0,00	0,00	0,00	0,00	0,00
Finanzierungsergebnis 1000001		0,00	0,00	0,00	0,00	0,00
	offene Verbindlichkeiten	0,00				
	offene Forderungen	0,00				

Rechnungsabschluss 2021

Gemeinde Weiden an der March

Nachweis der Investitionstätigkeit

Vorhaben	Vorhabensbezeichnung	RA 2021	VA 2021	RA - VA	RA Vorjahre	RA Gesamt
Konto	Bezeichnung					
1000007	Friedhof (2003 bis 9999)					
	Auszahlungen - Investitionen - Mittelverwendung	0,00	0,00	0,00	0,00	0,00
	Anschaffungs- oder Herstellungskosten	0,00	0,00	0,00	0,00	0,00
	Einzahlungen - Finanzierung - Mittelaufbringung	0,00	0,00	0,00	6.665,33	6.665,33
	Mittel aus Geldfluss aus der operativen Gebarung	0,00	0,00	0,00	6.665,33	6.665,33
	6/817000+829960 Sonstige Einnahme - Übernahme 2019 IST Überschuss	0,00	0,00	0,00	6.665,33	6.665,33
	Bedarfszuweisungen/KTZ	0,00	0,00	0,00	0,00	0,00
	Haushaltsrücklagen/Zahlungsmittelreserven	0,00	0,00	0,00	0,00	0,00
	Sonstige Kapitaltransfers und Subventionen	0,00	0,00	0,00	0,00	0,00
	Darlehen	0,00	0,00	0,00	0,00	0,00
	Finanzierungsleasing	0,00	0,00	0,00	0,00	0,00
	Veräußerung langfristiges Vermögen und sonstiges	0,00	0,00	0,00	0,00	0,00
Finanzierungsergebnis 1000007		0,00	0,00	0,00	6.665,33	6.665,33
	offene Verbindlichkeiten	0,00				
	offene Forderungen	0,00				

Rechnungsabschluss 2021

Gemeinde Weiden an der March

Nachweis der Investitionstätigkeit

Vorhaben	Vorhabensbezeichnung		RA 2021	VA 2021	RA - VA	RA Vorjahre	RA Gesamt
Konto	Bezeichnung						
1000002	Abwasserbeseitigung (2019 bis 2024)						
	Auszahlungen - Investitionen - Mittelverwendung		249.468,65	454.900,00	-205.431,35	163.136,36	412.605,01
	Anschaffungs- oder Herstellungskosten		249.468,65	454.900,00	-205.431,35	163.136,36	412.605,01
5/851000-004100	Anpassung an den Stand der Technik		249.468,65	454.900,00	-205.431,35	159.136,36	408.605,01
5/851000-729960	Sonstige Ausgabe - Übernahme 2019 IST Fehlbetrag		0,00	0,00	0,00	4.000,00	4.000,00
	Einzahlungen - Finanzierung - Mittelaufbringung		13.853,15	454.900,00	-441.046,85	398.751,86	412.605,01
	Mittel aus Geldfluss aus der operativen Gebarung		13.853,15	0,00	13.853,15	398.751,86	412.605,01
6/851000+829910	Verr zw operativer Gebarung u Projekten		13.853,15	0,00	13.853,15	398.751,86	412.605,01
	Bedarfszuweisungen/KTZ		0,00	0,00	0,00	0,00	0,00
	Haushaltsrücklagen/Zahlungsmittelreserven		0,00	0,00	0,00	0,00	0,00
	Sonstige Kapitaltransfers und Subventionen		0,00	0,00	0,00	0,00	0,00
	Darlehen		0,00	454.900,00	-454.900,00	0,00	0,00
92000/91612	ABA Anpassung an den Stand der Technik		0,00	454.900,00	-454.900,00	0,00	0,00
	Finanzierungsleasing		0,00	0,00	0,00	0,00	0,00
	Veräußerung langfristiges Vermögen und sonstiges		0,00	0,00	0,00	0,00	0,00
Finanzierungsergebnis 1000002			-235.615,50	0,00	-235.615,50	235.615,50	0,00
	offene Verbindlichkeiten		9.301,47				
	offene Forderungen		0,00				

Rechnungsabschluss 2021

Gemeinde Weiden an der March

Nachweis der Investitionstätigkeit

Vorhaben		Vorhabensbezeichnung		RA 2021	VA 2021	RA - VA	RA Vorjahre	RA Gesamt
Konto	Bezeichnung							
1000004	Straßenbau, Aufschließungen Bauland (1999 bis 2099)							
	Auszahlungen - Investitionen - Mittelverwendung			118.361,53	200.000,00	-81.638,47	180.571,37	298.932,90
	Anschaffungs- oder Herstellungskosten			118.361,53	200.000,00	-81.638,47	180.571,37	298.932,90
5/612100-002000	Neuerrichtungen Beleuchtung Straßen, Betriebsgebiet			118.361,53	200.000,00	-81.638,47	180.571,37	298.932,90
	Einzahlungen - Finanzierung - Mittelaufbringung			120.014,80	200.000,00	-79.985,20	246.730,49	366.745,29
	Mittel aus Geldfluss aus der operativen Gebarung			0,00	100.000,00	-100.000,00	117.594,49	117.594,49
6/612100+829910	Sonstige Erträge - verr. zw operativer Geb. u Projekt			0,00	100.000,00	-100.000,00	0,00	0,00
6/612100+829960	Sonstige Einnahme - Übernahme 2019 IST Überschuss			0,00	0,00	0,00	117.594,49	117.594,49
	Bedarfszuweisungen/KTZ			100.000,00	100.000,00	0,00	70.000,00	170.000,00
6/612100+871000	Beihilfen aus Bedarfs- zuweisungen			100.000,00	100.000,00	0,00	70.000,00	170.000,00
	Haushaltsrücklagen/Zahlungsmittelreserven			0,00	0,00	0,00	0,00	0,00
	Sonstige Kapitaltransfers und Subventionen			20.014,80	0,00	20.014,80	59.136,00	79.150,80
6/612100+300000	Kapitaltransfers von Bund, Bundesfonds und Bundeskammern			20.014,80	0,00	20.014,80	59.136,00	79.150,80
	Darlehen			0,00	0,00	0,00	0,00	0,00
	Finanzierungsleasing			0,00	0,00	0,00	0,00	0,00
	Veräußerung langfristiges Vermögen und sonstiges			0,00	0,00	0,00	0,00	0,00
Finanzierungsergebnis 1000004				1.653,27	0,00	1.653,27	66.159,12	67.812,39
offene Verbindlichkeiten				0,00				
offene Forderungen				0,00				

Rechnungsabschluss 2021

Gemeinde Weiden an der March

Nachweis der Investitionstätigkeit

Vorhaben	Vorhabensbezeichnung	RA 2021	VA 2021	RA - VA	RA Vorjahre	RA Gesamt
Konto	Bezeichnung					
1000006	Wasserwerke und Leitungen (2010 bis 2025)					
	Auszahlungen - Investitionen - Mittelverwendung	9.766,80	50.000,00	-40.233,20	85.104,13	94.870,93
	Anschaffungs- oder Herstellungskosten	9.766,80	50.000,00	-40.233,20	85.104,13	94.870,93
5/850000-004000	Errichtung einer Wasserversorgung	9.766,80	50.000,00	-40.233,20	39.544,48	49.311,28
5/850000-729960	Sonstige Ausgabe - Übernahme 2019 IST Fehlbetrag	0,00	0,00	0,00	45.559,65	45.559,65
	Einzahlungen - Finanzierung - Mittelaufbringung	53.766,80	50.000,00	3.766,80	85.104,13	138.870,93
	Mittel aus Geldfluss aus der operativen Gebarung	53.766,80	0,00	53.766,80	85.104,13	138.870,93
6/850000+829910	Sonstige Erträge Zuführung von o HH	53.766,80	0,00	53.766,80	85.104,13	138.870,93
	Bedarfszuweisungen/KTZ	0,00	0,00	0,00	0,00	0,00
	Haushaltsrücklagen/Zahlungsmittelreserven	0,00	0,00	0,00	0,00	0,00
	Sonstige Kapitaltransfers und Subventionen	0,00	0,00	0,00	0,00	0,00
	Darlehen	0,00	50.000,00	-50.000,00	0,00	0,00
92100/92100	Wasserversorgung	0,00	50.000,00	-50.000,00	0,00	0,00
	Finanzierungsleasing	0,00	0,00	0,00	0,00	0,00
	Veräußerung langfristiges Vermögen und sonstiges	0,00	0,00	0,00	0,00	0,00
Finanzierungsergebnis 1000006		44.000,00	0,00	44.000,00	0,00	44.000,00
	offene Verbindlichkeiten	0,00				
	offene Forderungen	0,00				

Rechnungsabschluss 2021

Gemeinde Weiden an der March

Nachweis der Investitionstätigkeit

Vorhaben	Vorhabensbezeichnung		RA 2021	VA 2021	RA - VA	RA Vorjahre	RA Gesamt
Konto	Bezeichnung						
1000008	Kindergarten (2009 bis 2021)						
	Auszahlungen - Investitionen - Mittelverwendung		0,00	0,00	0,00	43.844,17	43.844,17
	Anschaffungs- oder Herstellungskosten		0,00	0,00	0,00	43.844,17	43.844,17
5/240000-040000	Ankauf eines Fahrzeuges für Personentransport		0,00	0,00	0,00	43.844,17	43.844,17
	Einzahlungen - Finanzierung - Mittelaufbringung		0,00	0,00	0,00	43.844,17	43.844,17
	Mittel aus Geldfluss aus der operativen Gebarung		0,00	0,00	0,00	43.844,17	43.844,17
6/240000+829910	Sonstige Erträge		0,00	0,00	0,00	25.618,60	25.618,60
6/240000+829960	Sonstige Einnahme - Übernahme 2019 IST Überschuss		0,00	0,00	0,00	18.225,57	18.225,57
	Bedarfszuweisungen/KTZ		0,00	0,00	0,00	0,00	0,00
	Haushaltsrücklagen/Zahlungsmittelreserven		0,00	0,00	0,00	0,00	0,00
	Sonstige Kapitaltransfers und Subventionen		0,00	0,00	0,00	0,00	0,00
	Darlehen		0,00	0,00	0,00	0,00	0,00
	Finanzierungsleasing		0,00	0,00	0,00	0,00	0,00
	Veräußerung langfristiges Vermögen und sonstiges		0,00	0,00	0,00	0,00	0,00
Finanzierungsergebnis 1000008			0,00	0,00	0,00	0,00	0,00
	offene Verbindlichkeiten		0,00				
	offene Forderungen		0,00				

Rechnungsabschluss 2021

Gemeinde Weiden an der March

Nachweis der Investitionstätigkeit

Vorhaben	Vorhabensbezeichnung		RA 2021	VA 2021	RA - VA	RA Vorjahre	RA Gesamt
Konto	Bezeichnung						
1000009	Freizeiteinrichtungen und Badeteich (2004 bis 9999)						
	Auszahlungen - Investitionen - Mittelverwendung		5.943,23	285.000,00	-279.056,77	0,00	5.943,23
	Anschaffungs- oder Herstellungskosten		5.943,23	285.000,00	-279.056,77	0,00	5.943,23
	5/831000-006000 Sonstige Grundstückseinrichtungen		5.943,23	285.000,00	-279.056,77	0,00	5.943,23
	Einzahlungen - Finanzierung - Mittelaufbringung		0,00	285.000,00	-285.000,00	5.833,42	5.833,42
	Mittel aus Geldfluss aus der operativen Gebarung		0,00	72.500,00	-72.500,00	5.833,42	5.833,42
	6/831000+829910 Sonstige Erträge Verr. zw operativer Gebarung u Projekten		0,00	72.500,00	-72.500,00	0,00	0,00
	6/831000+829960 Sonstige Einnahme - Übernahme 2019 IST Überschuss		0,00	0,00	0,00	5.833,42	5.833,42
	Bedarfszuweisungen/KTZ		0,00	142.500,00	-142.500,00	0,00	0,00
	6/831000+301000 Kapitaltransfers von Ländern, Landesfonds und Landeskammern		0,00	142.500,00	-142.500,00	0,00	0,00
	Haushaltsrücklagen/Zahlungsmittelreserven		0,00	0,00	0,00	0,00	0,00
	Sonstige Kapitaltransfers und Subventionen		0,00	70.000,00	-70.000,00	0,00	0,00
	6/831000+868000 Interessentenbeiträge		0,00	70.000,00	-70.000,00	0,00	0,00
	Darlehen		0,00	0,00	0,00	0,00	0,00
	Finanzierungsleasing		0,00	0,00	0,00	0,00	0,00
	Veräußerung langfristiges Vermögen und sonstiges		0,00	0,00	0,00	0,00	0,00
Finanzierungsergebnis 1000009			-5.943,23	0,00	-5.943,23	5.833,42	-109,81
	offene Verbindlichkeiten		0,00				
	offene Forderungen		0,00				

Salden Finanzierungsergebnisse		RA 2021	VA 2021	RA - VA	RA Vorjahre	RA Gesamt
1000001	Güterwegerhaltung Weiden an der March (1999 bis 2099)					
	Auszahlungen - Investitionen - Mittelverwendung	9.235,10	10.000,00	-764,90	4.913,58	14.148,68
	Einzahlungen - Finanzierung - Mittelherkunft	9.235,10	10.000,00	-764,90	4.913,58	14.148,68
		0,00	0,00	0,00	0,00	0,00
	offene Verbindlichkeiten	0,00				
	offene Forderungen	0,00				
1000002	Abwasserbeseitigung (2019 bis 2024)					
	Auszahlungen - Investitionen - Mittelverwendung	249.468,65	454.900,00	-205.431,35	163.136,36	412.605,01
	Einzahlungen - Finanzierung - Mittelherkunft	13.853,15	454.900,00	-441.046,85	398.751,86	412.605,01
		-235.615,50	0,00	-235.615,50	235.615,50	0,00
	offene Verbindlichkeiten	9.301,47				
	offene Forderungen	0,00				
1000004	Straßenbau, Anschlüsse Bauland (1999 bis 2099)					
	Auszahlungen - Investitionen - Mittelverwendung	118.361,53	200.000,00	-81.638,47	180.571,37	298.932,90
	Einzahlungen - Finanzierung - Mittelherkunft	120.014,80	200.000,00	-79.985,20	246.730,49	366.745,29
		1.653,27	0,00	1.653,27	66.159,12	67.812,39
	offene Verbindlichkeiten	0,00				
	offene Forderungen	0,00				
1000006	Wasserwerke und Leitungen (2010 bis 2025)					
	Auszahlungen - Investitionen - Mittelverwendung	9.766,80	50.000,00	-40.233,20	85.104,13	94.870,93
	Einzahlungen - Finanzierung - Mittelherkunft	53.766,80	50.000,00	3.766,80	85.104,13	138.870,93
		44.000,00	0,00	44.000,00	0,00	44.000,00
	offene Verbindlichkeiten	0,00				
	offene Forderungen	0,00				
1000007	Friedhof (2003 bis 9999)					
	Auszahlungen - Investitionen - Mittelverwendung	0,00	0,00	0,00	0,00	0,00
	Einzahlungen - Finanzierung - Mittelherkunft	0,00	0,00	0,00	6.665,33	6.665,33
		0,00	0,00	0,00	6.665,33	6.665,33
	offene Verbindlichkeiten	0,00				
	offene Forderungen	0,00				
1000008	Kindergarten (2009 bis 2021)					
	Auszahlungen - Investitionen - Mittelverwendung	0,00	0,00	0,00	43.844,17	43.844,17
	Einzahlungen - Finanzierung - Mittelherkunft	0,00	0,00	0,00	43.844,17	43.844,17
		0,00	0,00	0,00	0,00	0,00
	offene Verbindlichkeiten	0,00				
	offene Forderungen	0,00				

Salden Finanzierungsergebnisse		RA 2021	VA 2021	RA - VA	RA Vorjahre	RA Gesamt
1000009	Freizeiteinrichtungen und Badeteich (2004 bis 9999)					
	Auszahlungen - Investitionen - Mittelverwendung	5.943,23	285.000,00	-279.056,77	0,00	5.943,23
	Einzahlungen - Finanzierung - Mittelherkunft	0,00	285.000,00	-285.000,00	5.833,42	5.833,42
		-5.943,23	0,00	-5.943,23	5.833,42	-109,81
	offene Verbindlichkeiten	0,00				
	offene Forderungen	0,00				
1000820	Bauhof und Fuhrpark (2015 bis 2025)					
	Auszahlungen - Investitionen - Mittelverwendung	8.133,81	208.000,00	-199.866,19	14.000,00	22.133,81
	Einzahlungen - Finanzierung - Mittelherkunft	100.000,00	208.000,00	-108.000,00	166.894,41	266.894,41
		91.866,19	0,00	91.866,19	152.894,41	244.760,60
	offene Verbindlichkeiten	0,00				
	offene Forderungen	0,00				
1000846	Ankauf Grundstücke Bauland/Betriebsgebiet (2011 bis 9999)					
	Auszahlungen - Investitionen - Mittelverwendung	10.007,26	465.000,00	-454.992,74	44.607,50	54.614,76
	Einzahlungen - Finanzierung - Mittelherkunft	10.007,26	465.000,00	-454.992,74	44.607,50	54.614,76
		0,00	0,00	0,00	0,00	0,00
	offene Verbindlichkeiten	0,00				
	offene Forderungen	0,00				
1031000	Raumordnung, Raumplanung (2021 bis 9999)					
	Auszahlungen - Investitionen - Mittelverwendung	12.144,00	55.000,00	-42.856,00	0,00	12.144,00
	Einzahlungen - Finanzierung - Mittelherkunft	12.144,00	55.000,00	-42.856,00	0,00	12.144,00
		0,00	0,00	0,00	0,00	0,00
	offene Verbindlichkeiten	0,00				
	offene Forderungen	0,00				
1771000	Landesausstellung Arbeitsgr.Natur (2021 bis 2022)					
	Auszahlungen - Investitionen - Mittelverwendung	24.453,98	76.000,00	-51.546,02	0,00	24.453,98
	Einzahlungen - Finanzierung - Mittelherkunft	0,00	76.000,00	-76.000,00	0,00	0,00
		-24.453,98	0,00	-24.453,98	0,00	-24.453,98
	offene Verbindlichkeiten	0,00				
	offene Forderungen	0,00				
1870100	Errichtung Photovoltaik (2020 bis 2026)					
	Auszahlungen - Investitionen - Mittelverwendung	57.054,13	88.000,00	-30.945,87	0,00	57.054,13
	Einzahlungen - Finanzierung - Mittelherkunft	18.000,00	88.000,00	-70.000,00	0,00	18.000,00
		-39.054,13	0,00	-39.054,13	0,00	-39.054,13
	offene Verbindlichkeiten	0,00				
	offene Forderungen	0,00				

Rechnungsabschluss 2021

Gemeinde Weiden an der March

Nachweis der Investitionstätigkeit

Salden Finanzierungsergebnisse		RA 2021	VA 2021	RA - VA	RA Vorjahre	RA Gesamt
1894000	Dorfzentrum Oberweiden Vorplatz,Zubau,Türe (2021 bis 9999)					
	Auszahlungen - Investitionen - Mittelverwendung	12.460,78	85.000,00	-72.539,22	0,00	12.460,78
	Einzahlungen - Finanzierung - Mittelherkunft	0,00	85.000,00	-85.000,00	0,00	0,00
		-12.460,78	0,00	-12.460,78	0,00	-12.460,78
	offene Verbindlichkeiten	0,00				
	offene Forderungen	0,00				
1894200	Dorfzentrum Zwerndorf (2010 bis 2026)					
	Auszahlungen - Investitionen - Mittelverwendung	0,00	103.000,00	-103.000,00	0,00	0,00
	Einzahlungen - Finanzierung - Mittelherkunft	0,00	103.000,00	-103.000,00	103.561,61	103.561,61
		0,00	0,00	0,00	103.561,61	103.561,61
	offene Verbindlichkeiten	0,00				
	offene Forderungen	0,00				
Saldo Investive Einzelvorhaben		-180.008,16	0,00	-180.008,16	570.729,39	390.721,23
	offene Verbindlichkeiten	9.301,47				
	offene Forderungen	0,00				
2200000	Sonstige Anschaffungen (2020 bis 9999)					
	Auszahlungen - Investitionen - Mittelverwendung	27.993,37	13.900,00	14.093,37	42.262,56	70.255,93
	Einzahlungen - Finanzierung - Mittelherkunft	0,00	0,00	0,00	0,00	0,00
		-27.993,37	-13.900,00	-14.093,37	-42.262,56	-70.255,93
	offene Verbindlichkeiten	0,00				
	offene Forderungen	0,00				
Saldo Sonstige Investitionen		-27.993,37	-13.900,00	-14.093,37	-42.262,56	-70.255,93
	offene Verbindlichkeiten	0,00				
	offene Forderungen	0,00				
Saldo der gesamten Investitionstätigkeit		-208.001,53	-13.900,00	-194.101,53	528.466,83	320.465,30
	offene Verbindlichkeiten	9.301,47				
	offene Forderungen	0,00				

Nachweis Kundenforderungen

Rechnungsabschluss 2021

Gemeinde Weiden an der March

Nachweis Kundenforderungen

Konto	Bezeichnung	Saldo Brutto	Netto	USt
Nicht voranschlagswirksame Gebarung				
0/000000+361200	Bundesgebühren	257,80	257,80	0,00
	Summe Nicht voranschlagswirksame Gebarung	257,80	257,80	0,00
010000 Hauptverwaltung Gemeindeamt				
2/010000+810000	Erträge aus Leistungen - Inserate Focus	157,50	157,50	0,00
	Summe 010000 Hauptverwaltung Gemeindeamt	157,50	157,50	0,00
131000 Sonderpolizei Bau- u. Feuerpolizei				
2/131000+816000	Ersatz der Sachver- ständigenhonorare	128,29	128,29	0,00
	Summe 131000 Sonderpolizei Bau- u. Feuerpolizei	128,29	128,29	0,00
240000 Vorschul. Erziehung Kindergarten				
2/240000+810000	Elternbeiträge	883,99	803,88	80,11
2/240000+810100	Mittagessenbeiträge	1.010,80	918,92	91,88
2/240000+810200	Kostenbeitrag - Nach- mittagsbetreuung	900,00	818,10	81,90
2/240000+829000	Sonstige Einnahmen	26,40	24,00	2,40
	Summe 240000 Vorschul. Erziehung Kindergarten	2.821,19	2.564,90	256,29
749000 Wasserentnahmestelle				
2/749000+852000	Gebühren Wasserentnahmestelle/Waschplatz	10,80	10,80	0,00
	Summe 749000 Wasserentnahmestelle	10,80	10,80	0,00
817000 Friedhöfe Weiden/March				
2/817000+852000	Grabstellengebühren	1.205,00	1.205,00	0,00
2/817000+852100	Begräbnis- und Leichenkammergebühren	90,00	90,00	0,00
	Summe 817000 Friedhöfe Weiden/March	1.295,00	1.295,00	0,00
850000 Öffentl. Einrichtungen Wasserversorgung				
2/850000+300000	Kapitaltransfers von Bund, Bundesfonds und Bundeskammern (einmalig)	93.582,19	93.582,19	0,00
2/850000+307000	Kapitaltransfers von privaten Haushalten und privaten Organisationen ohne Erwerbszweck und andere	8.333,27	7.575,70	757,57
2/850000+852101	GVU Bereitstellungsgebühr	2.811,99	2.556,35	255,64
2/850000+852201	GVU Wasserbezugsgebühr	-4.221,96	-3.838,13	-383,83
	Summe 850000 Öffentl. Einrichtungen Wasserversorgung	100.505,49	99.876,11	629,38
851000 Betriebe Abwasserbeseitigung				
2/851000+300000	Kapitaltransfers Bund, Bundesfonds und Bundeskammern (einmalig)	103.473,65	103.473,65	0,00
2/851000+307000	Kapitaltransfers von privaten Haushalten und privaten Organisationen ohne Erwerbszweck und andere	1.043,75	948,86	94,89

Rechnungsabschluss 2021

Gemeinde Weiden an der March

Nachweis Kundenforderungen

Konto	Bezeichnung	Saldo Brutto	Netto	USt
2/851000+852101	GVU Kanalbenützungsgebühr	-30.847,99	-28.043,72	-2.804,27
	Summe 851000 Betriebe Abwasserbeseitigung	73.669,41	76.378,79	-2.709,38
852000	Öffentl.Einrichtungen Müllbeseitigung			
2/852000+816000	Kostenersätze	1.123,00	1.123,00	0,00
	Summe 852000 Öffentl.Einrichtungen Müllbeseitigung	1.123,00	1.123,00	0,00
853000	Liegenschaften Wohngebäude			
2/853000+811000	Mieten und Betriebs- kostenersätze	-350,48	-309,53	-40,95
2/853000+828000	Rückersätze von Aufwendungen	1.227,63	1.227,63	0,00
	Summe 853000 Liegenschaften Wohngebäude	877,15	918,10	-40,95
894000	Veranstaltungshallen Dorfzentrum Oberweiden			
2/894000+811000	Mieten	135,00	135,00	0,00
	Summe 894000 Veranstaltungshallen Dorfzentrum Oberweiden	135,00	135,00	0,00
912000	Kapitalvermögen Rücklagen			
2/912000+829500	Wertzuwachs Abfertigungsversicherung	36.037,01	36.037,01	0,00
	Summe 912000 Kapitalvermögen Rücklagen	36.037,01	36.037,01	0,00
920000	Öffentliche Abgaben Ausschließl. Gde.abg.			
1/920000-720000	Vergütungen GVU	-535,32	-535,32	0,00
2/920000+830000	Grundsteuer A	-33,70	-33,70	0,00
2/920000+830001	GVU Grundsteuer A	1.842,67	1.842,67	0,00
2/920000+831000	Grundsteuer B	-2,20	-2,20	0,00
2/920000+831001	GVU Grundsteuer B	2.223,54	2.223,54	0,00
2/920000+833101	GVU Kommunalsteuer	55.592,12	55.592,12	0,00
2/920000+838000	Hundeabgabe	135,00	135,00	0,00
2/920000+849000	Mahngebühren	21,00	21,00	0,00
2/920000+856000	Verwaltungsabgaben	247,85	247,85	0,00
2/920000+857000	Kommissionsgebühren	55,20	55,20	0,00
	Summe 920000 Öffentliche Abgaben Ausschließl. Gde.abg.	59.546,16	59.546,16	0,00
	Gesamt	Brutto	Netto	USt
		276.563,80	278.428,46	-1.864,66

Forderungen

Konto	Bezeichnung	Offen	Saldo lt. Konto	Differenz
230000	Kurzfristige Forderungen aus Lieferungen und Leistungen	5.019,81	5.019,81	0,00
231000	Langfristige Forderungen aus Lieferungen und Leistungen	0,00	0,00	0,00
233000	Forderungen aus Abgaben	38.451,14	38.451,14	0,00
284000	Sonstige langfristige Forderungen	233.092,85	233.092,85	0,00
Summe		276.563,80	276.563,80	0,00

Nachweis Lieferantenverbindlichkeiten

Rechnungsabschluss 2021

Gemeinde Weiden an der March

Nachweis Lieferantenverbindlichkeiten

Konto	Bezeichnung	Saldo Brutto	Netto	USt
	Nicht voranschlagswirksame Gebarung			
9/000000-361200	Bundesgebühren	352,40	352,40	0,00
9/000000-362100	BVA	357,45	357,45	0,00
	Summe Nicht voranschlagswirksame Gebarung	709,85	709,85	0,00
	010000 Hauptverwaltung Gemeindeamt			
1/010000-456000	Büromaterial	26,86	26,86	0,00
1/010000-457000	Gesetzblätter, Zeit- schriften, Formulare	936,78	936,78	0,00
1/010000-616000	Instandhaltung der Maschinen (Computer)	221,66	221,66	0,00
1/010000-631000	Telefongebühren	326,95	326,95	0,00
1/010000-729000	Sonstige Ausgaben	212,00	212,00	0,00
	Summe 010000 Hauptverwaltung Gemeindeamt	1.724,25	1.724,25	0,00
	060000 Sonstige Maßnahmen Beiträge an Verbände..			
1/060000-726000	Beiträge an Verbände, Vereine u.s.w.	222,00	222,00	0,00
	Summe 060000 Sonstige Maßnahmen Beiträge an Verbände..	222,00	222,00	0,00
	240000 Vorschul. Erziehung Kindergarten			
1/240000-452000	Treibstoff	459,57	459,57	0,00
1/240000-631000	Telefongebühren	96,48	80,40	16,08
	Summe 240000 Vorschul. Erziehung Kindergarten	556,05	539,97	16,08
	469000 Familienpolitische Maßnahmen			
1/469000-768000	Geburtsgutschein, Windeltonne	22,00	22,00	0,00
	Summe 469000 Familienpolitische Maßnahmen	22,00	22,00	0,00
	814000 Öffentl.Einrichtungen Straßenreinigung			
1/814000-455000	Streusplitt/Streusalz	936,00	936,00	0,00
	Summe 814000 Öffentl.Einrichtungen Straßenreinigung	936,00	936,00	0,00
	820100 Bauhof			
1/820100-452000	Treibstoff	1.047,29	1.047,29	0,00
	Summe 820100 Bauhof	1.047,29	1.047,29	0,00
	850000 Öffentl. Einrichtungen Wasserversorgung			
1/850000-400000	Geringwertige Wirtschaftsgüter (GWG)	9,34	7,78	1,56
1/850000-452000	Treibstoffe	229,78	191,48	38,30
1/850000-612000	Instandhaltung der Wasserwerke	778,12	648,43	129,69

Rechnungsabschluss 2021

Gemeinde Weiden an der March

Nachweis Lieferantenverbindlichkeiten

Konto	Bezeichnung	Saldo Brutto	Netto	USt
1/850000-631000	Telekommunikationsdienste	15,60	13,00	2,60
	Summe 850000 Öffentl. Einrichtungen Wasserversorgung	1.032,84	860,69	172,15
851000	Betriebe Abwasserbeseitigung			
1/851000-452000	Treibstoff	689,35	574,46	114,89
1/851000-631000	Telefongebühren	24,22	20,18	4,04
5/851000-004100	Anpassung an den Stand der Technik	11.161,77	9.301,47	1.860,30
	Summe 851000 Betriebe Abwasserbeseitigung	11.875,34	9.896,11	1.979,23
852000	Öffentl. Einrichtungen Müllbeseitigung			
2/852000+816000	Kostenersätze	286,61	260,55	26,06
	Summe 852000 Öffentl. Einrichtungen Müllbeseitigung	-286,61	-260,55	-26,06
871000	Fernwärmeversorgung			
1/871000-451000	Brennstoff Hackschnitzel	1.602,38	1.418,04	184,34
1/871000-614000	Instandhaltung der Heizungsanlage	821,42	684,52	136,90
	Summe 871000 Fernwärmeversorgung	2.423,80	2.102,56	321,24
894000	Veranstaltungshallen Dorfzentrum Oberweiden			
1/894000-400000	Geringwertige Wirtschaftsgüter (GWG)	11,86	11,86	0,00
1/894000-614000	Instandhaltung der Gebäude	80,80	80,80	0,00
	Summe 894000 Veranstaltungshallen Dorfzentrum Oberweiden	92,66	92,66	0,00
894100	Veranstaltungshalle DZ Baumgarten			
1/894100-400000	Geringwertige Wirtschaftsgüter (GWG)	11,84	11,84	0,00
	Summe 894100 Veranstaltungshalle DZ Baumgarten	11,84	11,84	0,00
920000	Öffentliche Abgaben Ausschließl. Gde.abg.			
1/920000-640000	Rechtskosten	3.027,00	3.027,00	0,00
	Summe 920000 Öffentliche Abgaben Ausschließl. Gde.abg.	3.027,00	3.027,00	0,00
	Gesamt	Brutto	Netto	USt
		23.394,31	20.931,67	2.462,64

Verbindlichkeiten

Konto	Bezeichnung	Offen	Saldo lt. Konto	Differenz
331000	Kurzfristige Verbindlichkeiten aus Lieferungen und Leistungen	23.394,31	23.394,31	0,00
332000	Langfristige Verbindlichkeiten aus Lieferungen und Leistungen	0,00	0,00	0,00
333000	Kurzfristige Verbindlichkeiten aus Abgaben	0,00	0,00	0,00
Summe		23.394,31	23.394,31	0,00

Nettovermögensveränderungsrechnung (Anlage 1d)

Rechnungsabschluss 2021

Gemeinde Weiden an der March

Nettovermögensveränderungsrechnung (Anlage 1d)

Nettovermögensveränderungsrechnung	Saldo der Eröffnungsbilanz	Kumuliertes Nettoergebnis	Haushalts-rücklagen	Neubewertungs-rücklagen	Fremdwährungs-umrechnungs-rücklagen	Summe Nettovermögen
Nettovermögen zum 31.12.2020	17.113.576,17	18.290,03	17.159.622,34	0,00	0,00	34.291.488,54
1. Änderungen der Ansatz- und Bewertungsmethoden	0,00	0,00	XXXXXXXXXXXXXX	0,00	0,00	0,00
2. Nacherfassung von Vermögenswerten	0,00	0,00	0,00	0,00	0,00	0,00
3. Änderung der erstmaligen Eröffnungsbilanz (gem. § 38 Abs. 8)	0,00	0,00	0,00	0,00	0,00	0,00
Angepasstes Nettovermögen zum 31.12.2020	17.113.576,17	18.290,03	17.159.622,34	0,00	0,00	34.291.488,54
4. Veränderung aus der Bewertung von zur Veräußerung verfügbarer Finanzinstrumente	XXXXXXXXXXXXXX	XXXXXXXXXXXXXX	XXXXXXXXXXXXXX	0,00	XXXXXXXXXXXXXX	0,00
5. Veränderung aus der Bewertung von Beteiligungen	XXXXXXXXXXXXXX	XXXXXXXXXXXXXX	XXXXXXXXXXXXXX	0,00	XXXXXXXXXXXXXX	0,00
6. Veränderung aus der Umrechnung von Vermögen und Fremdmittel in fremder Währung	XXXXXXXXXXXXXX	XXXXXXXXXXXXXX	XXXXXXXXXXXXXX	XXXXXXXXXXXXXX	0,00	0,00
Summe Nettoveränderung, die nicht in die Ergebnisrechnung eingegangen ist						
7. Nettoergebnis des Finanzjahres (SA0)	XXXXXXXXXXXXXX	137.441,20	XXXXXXXXXXXXXX	XXXXXXXXXXXXXX	XXXXXXXXXXXXXX	137.441,20
8. Zuweisung und Entnahmen von Haushaltsrücklagen (SU23)	XXXXXXXXXXXXXX	510,90	-510,90	XXXXXXXXXXXXXX	XXXXXXXXXXXXXX	0,00
Nettovermögen zum 31.12.2021	17.113.576,17	156.242,13	17.159.111,44	0,00	0,00	34.428.929,74

Nachweis über Transferzahlungen (Anlage 6a)

Haushaltskonto	Bezeichnung Ansatz	Bezeichnung Post	Summe Einzahlungen	Summe Auszahlungen
Transferzahlungen von/an Bund, Bundesfonds, Bundeskammern				
Gesamtsumme Transferzahlungen von/an Bund, Bundesfonds, Bundeskammern			1.097.937,96	0,00
Summe Kapitaltransfers			86.660,07	0,00
Summe Laufende Transfers			1.011.277,89	0,00
2/273000+860000	Volksbüchereien	Transfers von Bund, Bundesfonds und Bundeskammern	889,41	
2/850000+300000	Öffentl. Einrichtungen Wasserversorgung	Kapitaltransfers von Bund, Bundesfonds und Bundeskammern (einmalig)	23.052,99	
2/850000+860000	Öffentl. Einrichtungen Wasserversorgung	Transfers von Bund, Bundesfonds und Bundeskammern (z.B. KPC Zinsenzuschuss) (laufend)	120,04	
2/851000+300000	Betriebe Abwasserbeseitigung	Kapitaltransfers Bund, Bundesfonds und Bundeskammern (einmalig)	25.592,28	
2/851000+860000	Betriebe Abwasserbeseitigung	Transfers von Bund, Bundesfonds und Bundeskammern (z.B. Zinsenzuschuss KPC) (laufend)	58.668,24	
2/925000+859400	Öffentliche Abgaben Ertragsanteile	Ertragsanteile nach dem ABVS	896.253,12	
2/941000+860000	Zuschüsse nach dem FAG	Transfers von Bund, Bundesfonds und Bundeskammern (laufend) FAG §24 1+2	55.347,08	
6/612100+300000	Straßenbau Zwerndorf u.Oberweiden	Kapitaltransfers von Bund, Bundesfonds und Bundeskammern	20.014,80	
6/870100+300000	Errichtung Photovoltaik auf ABA u WVA	Kapitaltransfers von Bund, Bundesfonds und Bundeskammern	18.000,00	

Haushaltskonto	Bezeichnung Ansatz	Bezeichnung Post	Summe Einzahlungen	Summe Auszahlungen
Transferzahlungen von/an Länder, Landesfonds, Landeskammern				
Gesamtsumme Transferzahlungen von/an Länder, Landesfonds, Landeskammern			239.320,68	467.005,31
Summe Kapitaltransfers			17.553,23	0,00
Summe Laufende Transfers			221.767,45	467.005,31
2/024000+816000	Hauptverwaltung Wahlamt	Kostenersätze für Wahlen (Volksbegehren)	1.647,12	
2/273000+861000	Volksbüchereien	Transfers von Ländern, Landesfonds und Landeskammern	500,00	
2/519100+861000	Covid Kosten Corona	Transfers von Ländern, Landesfonds und Landeskammern	709,80	
2/616000+301000	Öffentlicher Radweg KTM	Kapitaltransfers von Ländern, Landesfonds und Landeskammern	15.553,23	
2/921000+861000	Land u. Gemeinden geteilte Abgaben	Transfers von Ländern, Landesfonds und Landeskammern	1.085,97	
2/940000+861000	Finanzzuweisungen und Zuschüsse	Transfers von Ländern, Landesfonds und Landeskammern	1.140,76	
2/947000+861000	Zuschuss aus Unterstützungspaket	Transfers von Ländern, Landesfonds und Landeskammern	14.683,80	
6/612100+871000	Straßenbau Zwerndorf u.Oberweiden	Beihilfen aus Bedarfs- zuweisungen	100.000,00	
6/710000+301000	Güterwegerhaltung Weiden an der March	Kapitaltransfers von Ländern, Landesfonds und Landeskammern	2.000,00	
6/710000+871000	Güterwegerhaltung Weiden an der March	Beihilfen aus Bedarfs- zuweisungen	2.000,00	
6/820100+871000	Bauhof	Beihilfen aus Bedarfszuweisungen	100.000,00	
1/419000-751000	Sonstige Einrichtungen und Maßnahmen	Sozialhilfe Wohnsitzgemeindebeitrag		849,74
1/419000-751100	Sonstige Einrichtungen und Maßnahmen	Sozialhilfe Umlage		153.997,27
1/439000-751000	Sonstige Einrichtungen und Maßnahmen	Jugendwohlfahrtsumlage		29.198,96
1/510000-751000	Medizinische Bereichsversorgung	Beitrag an Pensionsverband		3.416,35
1/562000-752000	Krankenanstalten	Sprengelbeitrag NÖKAS (Zweckaufwand)		279.537,69
1/562100-752000	Krankenanstalten	Transfers an Gemeinden, Gemeindeverbände (ohne marktbestimmte Tätigkeit) und Gemeindefonds		5,30
Transferzahlungen von/an Gemeinden, Gemeindeverbände, Gemeindefonds				
Gesamtsumme Transferzahlungen von/an Gemeinden, Gemeindeverbände, Gemeindefonds			11.300,44	133.923,04
Summe Kapitaltransfers			0,00	0,00
Summe Laufende Transfers			11.300,44	133.923,04
2/852000+816000	Öffentl.Einrichtungen Müllbeseitigung	Kostenersätze	11.300,44	
1/022000-752000	Hauptverwaltung Standesamt	Beitrag an Standes- amtsverband		10.699,18
1/211000-752000	Allgemeinbildender Unterricht	Schulumlage für Volksschulgemeinden		50.854,63
1/212000-752000	Allgemeinbildender Unterricht	Schulumlage für Mittelschulgemeinden		42.728,85
1/213000-752000	Allgemeinbildender Unterricht	Schulumlage für Sonderschule		11.206,21
1/214000-752000	Allgemeinbildender Unterricht	Schulumlage für Polytechn.lehrg. Gsdf.		4.900,00
1/631000-752000	Wasserschutzbau Konkurrenzgewässer	Beiträge an Wasser verbände		13.534,17

Rechnungsabschluss 2021

Gemeinde Weiden an der March

Nachweis über Transferzahlungen (Anlage 6a)

Haushaltskonto	Bezeichnung Ansatz	Bezeichnung Post	Summe Einzahlungen	Summe Auszahlungen
Transferzahlungen von/an Sozialversicherungsträger				
	Gesamtsumme Transferzahlungen von/an Sozialversicherungsträger		0,00	0,00
	Summe Kapitaltransfers		0,00	0,00
	Summe Laufende Transfers		0,00	0,00
Transferzahlungen von/an sonst. Träger des öffentlichen Rechts				
	Gesamtsumme Transferzahlungen von/an sonst. Träger des öffentlichen Rechts		0,00	179,28
	Summe Kapitaltransfers		0,00	0,00
	Summe Laufende Transfers		0,00	179,28
1/180000-726000	Landesverteidigung Zivilschutz	Mitgliedsbeitrag - Zivilschutz		179,28
Gesamtsumme			1.348.559,08	601.107,63

Nachweis über Haushaltsrücklagen und
Zahlungsmittelreserven (Anlage 6b)

Rechnungsabschluss 2021

Gemeinde Weiden an der March

Nachweis über Haushaltsrücklagen und Zahlungsmittelreserven (Anlage 6b)

Haushaltsrücklagen		Rücklagenstand			Rücklagenstand	Zahlungsmittelreserven		
Nr.	Verwendungszweck	31.12.2020	Zuführungen	Entnahmen	31.12.2021	31.12.2020	31.12.2021	Konto-/Sparbuchnummer
8/9990934/00001	Wasserwerk	159.622,34	0,00	510,90	159.111,44	159.622,34	159.111,44	ZW 80 294080 AT10 4211 0410 2125 7501
8/9990934/00002	Abwasseranlage	0,00	0,00	0,00	0,00			ZW 81 294081 AT37 4211 0410 2125 7500
8/9990935/00001	Eröffnungsrücklage aus bis zu 50 % des Eröffnungsbilanzsaldos ohne ZMR	17.000.000,00	0,00	0,00	17.000.000,00			
Gesamtsummen		17.159.622,34	0,00	510,90	17.159.111,44	159.622,34	159.111,44	

Einzelnachweis über Finanzschulden und Schuldendienst
(Anlage 6c)

Kontonummer Darlehensnr.	Ansatz	Darlehensgeber/Staat Aktenzahl	Verwendungszweck Genehmigungsdatum/-vermerk	Beschluss- Datum	Zinssatz	Währung	Laufzeit
1. Darlehen für Investitionszwecke							
1.1. ... von Trägern des öffentlichen Rechts							
1.1.1. ... von Bund, Bundesfonds, Bundeskammern							
1.1.2. ... von Ländern, Landesfonds, Landeskammern							
91613 5	851900	W W F/AT 5	Kanal, 602502767	ABA Darlehen	1,000%	EUR	01.01.2004 - normal verzin 31.12.2037
1.1.3. ... von Gemeinden, Gemeindeverbänden, Gemeindefonds							
1.1.4. ... von Sozialversicherungsträgern							
1.1.5. ... von sonstigen Trägern des öffentlichen Rechts							
1.2. ... von Beteiligungen der Gebietskörperschaft (ohne Finanzunternehmen)							
1.3. ... von Unternehmen (ohne Beteiligungen und ohne Finanzunternehmen)							
1.4. ... von Finanzunternehmen							
1.4.1. ... von Finanzunternehmen im Inland							
91612 2	851000	Marchfelder Volksbank/AT 2 (AT46 4211 0410 2125 2100)	Abwasserbeseitigung BA 01 09.12.1997/WWF-04652-01/1	24.03.1998 Betriebe Abwasserbeseitigung	4,000%	EUR	01.01.1998 - nieder verzin 31.12.2023
91612 3	851000	Marchfelder Volksbank/AT WWF-04652-02/2 (2101)	Abwasserbeseitigung BA 02 14.07.1999/WWF-04652-02/2	06.07.1999 Betriebe Abwasserbeseitigung	4,000%	EUR	01.01.1999 - nieder verzin 31.12.2024
91612 4	851000	Marchfelder Volksbank/AT 4 (AT89 4211 0410 2125 2102)	Abwasserbeseitigung BA 03	27.06.2001 Betriebe Abwasserbeseitigung	4,550%	EUR	01.01.2001 - nieder verzin 31.12.2026
92100 1	850000	Bank Wasserwerke/AT Bank Raika	Wasserwerk	Öffentl. Einrichtungen Wasserversorgung	0,500%	EUR	01.01.2016 - normal verzin 31.12.2044
92100 2	850000	Bank Wasserwerke/AT Marchfelder Bank (2103)	Wasserwerk	Wasserwerk	0,500%	EUR	01.01.2018 - euribor3m 03.12.2045
1.4.2. ... von Finanzunternehmen im Ausland							
1.5. ... von Sonstigen							

Zwischensumme

Rechnungsabschluss 2021

Gemeinde Weiden an der March

Einzelnachweis über Finanzschulden und Schuldendienst (Anlage 6c)

Kontonummer Darlehensnr.	Darlehenshöhe Gesamt	Buchwert 31.12.2020	Zugang	Tilgung	Zinsen	Summe Schuldendienst	Schuldendienst- ersätze	Buchwert 31.12.2021	Kursgewinn/ -verlust	Buchwert inkl. KG/KV	Netto Schuldendienst
91613 5	53.127,00	62.913,45	639,48	0,00	639,48	639,48	0,00	63.552,93	0,00	63.552,93	639,48
91612 2	1.308.111,02	278.080,02	0,00	49.981,77	1.222,23	51.204,00	0,00	228.098,25	0,00	228.098,25	51.204,00
91612 3	1.816.820,85	181.455,99	0,00	27.530,71	813,29	28.344,00	0,00	153.925,28	0,00	153.925,28	28.344,00
91612 4	1.017.419,00	230.312,26	0,00	22.512,66	1.079,34	23.592,00	0,00	207.799,60	0,00	207.799,60	23.592,00
92100 1	500.000,00	468.716,90	0,00	23.297,78	2.346,38	25.644,16	0,00	445.419,12	0,00	445.419,12	25.644,16
92100 2	600.000,00	576.000,00	0,00	24.000,00	1.341,02	25.341,02	0,00	552.000,00	0,00	552.000,00	25.341,02
		1.797.478,62	639,48	147.322,92	7.441,74	154.764,66	0,00	1.650.795,18	0,00	1.650.795,18	154.764,66

Kontonummer Darlehensnr.	Ansatz	Darlehensgeber/Staat Aktenzahl	Verwendungszweck Genehmigungsdatum/-vermerk	Beschluss- Datum	Zinssatz	Währung	Laufzeit	Zinsindikator
-----------------------------	--------	-----------------------------------	--	---------------------	----------	---------	----------	---------------

2. Finanzschulden für den laufenden Aufwand

2.1. ... von Trägern des öffentlichen Rechts

2.1.1. ... von Bund, Bundesfonds, Bundeskammern

2.1.2. ... von Ländern, Landesfonds, Landeskammern

2.1.3. ... von Gemeinden, Gemeindeverbänden, Gemeindefonds

2.1.4. ... von Sozialversicherungsträgern

2.1.5. ... von sonstigen Trägern des öffentlichen Rechts

2.2. ... von Beteiligungen der Gebietskörperschaft (ohne Finanzunternehmungen)

2.3. ... von Unternehmen (ohne Beteiligungen und ohne Finanzunternehmungen)

2.4. ... von Finanzunternehmen

2.4.1. ... von Finanzunternehmen im Inland

2.4.2. ... von Finanzunternehmen im Ausland

2.5. ... von Sonstigen

Zwischensumme

SUMME (1 und 2)

Davon ohne A85-89

Davon A85-89

Kontonummer Darlehensnr.	Darlehenshöhe Gesamt	Buchwert 31.12.2020	Zugang	Tilgung	Zinsen	Summe Schuldendienst	Schuldendienst- ersätze	Buchwert 31.12.2021	Kursgewinn/ -verlust	Buchwert inkl. KG/KV	Netto Schuldendienst
		0,00	0,00	0,00	0,00	0,00	0,00	0,00	0,00	0,00	0,00
		1.797.478,62	639,48	147.322,92	7.441,74	154.764,66	0,00	1.650.795,18	0,00	1.650.795,18	154.764,66
		0,00	0,00	0,00	0,00	0,00	0,00	0,00	0,00	0,00	0,00
		1.797.478,62	639,48	147.322,92	7.441,74	154.764,66	0,00	1.650.795,18	0,00	1.650.795,18	154.764,66

Nachweis über hausinterne Vergütungen (Anlage 6f)

Gruppenebene		Erträge	Aufwendungen
0	Vertretungskörper und allgemeine Verwaltung	0,00	0,00
1	Öffentliche Ordnung und Sicherheit	0,00	0,00
2	Unterricht, Erziehung, Sport und Wissenschaft	0,00	0,00
3	Kunst, Kultur und Kultus	0,00	0,00
4	Soziale Wohlfahrt und Wohnbauförderung	0,00	0,00
5	Gesundheit	0,00	0,00
6	Straßen- und Wasserbau, Verkehr	0,00	0,00
7	Wirtschaftsförderung	0,00	0,00
8	Dienstleistungen	0,00	0,00
9	Finanzwirtschaft	0,00	0,00
Summe		0,00	0,00

Anlagenspiegel Einzelkonten (Anlage 6g)

Rechnungsabschluss 2021

Gemeinde Weiden an der March

Anlagenspiegel Einzelkonten (Anlage 6g)

Ansatz	MVAG	Bezeichnung	Inbetrieb-	RND	ND	Buchwert	Zugänge/	Abgänge/	Wertaufholung+/	Abschreibung	Buchwert
Konto			nahme			31.12.2020	+ Umbuchungen -	-	Wertminderung-		31.12.2021
010000	Hauptverwaltung Gemeindeamt					50.152,14	3.028,80	0,00	0,00	5.278,68	47.902,26
	1010	Immaterielle Vermögenswerte				7.693,65	0,00	0,00	0,00	1.212,59	6.481,06
	4/0440001/01210	k5 Finanz Buchhaltungssoftware	01.12.2016	9,5	15,0	4.809,84	0,00	0,00	0,00	458,08	4.351,76
	4/0440001/01211	k5 Verfahren	08.10.2015	8,5	15,0	2.379,81	0,00	0,00	0,00	250,51	2.129,30
	4/0440001/01212	k5 EB	23.07.2019	0,0	2,0	504,00	0,00	0,00	0,00	504,00	0,00
	1021	Grundstücke, Grundstückseinrichtungen und Infrastruktur				28.129,50	0,00	0,00	0,00	0,00	28.129,50
	1/0020001/00714	Grundstück Nr. 90, KG-Nr. 6310, Bauflächen, Hauptstraße	01.01.1900			10.710,00	0,00	0,00	0,00	0,00	10.710,00
	1/0030001/00715	Grundstück Nr. 90, KG-Nr. 6310, Gärten, Hauptstraße 25 C	01.01.1900			17.419,50	0,00	0,00	0,00	0,00	17.419,50
	1022	Gebäude und Bauten				0,00	0,00	0,00	0,00	0,00	0,00
	2/0060001/01538	OW Gemeindeamt Hauptstrasse 25 Amt, Sitzungssaal, Bür	01.01.1971	0,0	50,0	0,00	0,00	0,00	0,00	0,00	0,00
	1026	Amts-, Betriebs- und Geschäftsausstattung				14.328,99	3.028,80	0,00	0,00	4.066,09	13.291,70
	4/0110002/01209	Vorhänge Gemeindeamt Oberweiden	09.11.2018	6,5	10,0	765,56	0,00	0,00	0,00	102,07	663,49
	4/0110002/01210	Eckschreibtisch Buche/Silbergrau inkl. Kabelkanal Schwab	30.10.2019	7,5	10,0	465,80	0,00	0,00	0,00	54,80	411,00
	4/0110002/01211	Bürostuhl Motion.plus gesund arbeiten GmbH Schwab And	30.10.2019	7,5	10,0	620,16	0,00	0,00	0,00	72,96	547,20
	4/0110003/00001	Wappen Urkunde Kalbspergament handkalligraphiert	01.12.2019			1.994,45	0,00	0,00	0,00	0,00	1.994,45
	4/0180003/01494	EDV-Anlage 3 Stk. PCs	11.10.2019	1,5	4,0	3.685,50	0,00	0,00	0,00	1.474,20	2.211,30
	4/0180003/01495	Laptop ASUS Business Notebook 15,6" 8GB RAM inkl. Offi	12.10.2021	3,5	4,0	0,00	1.665,60	0,00	0,00	208,20	1.457,40
	4/0180004/00001	Beamer ACER Professinoal DLP Full-HD 1920x1080 Serie	07.06.2021	7,0	8,0	0,00	1.363,20	0,00	0,00	170,40	1.192,80
	4/0330001/00001	Telefonanlage Gemeindeamt OW	07.05.2020	3,0	5,0	2.622,22	0,00	0,00	0,00	655,56	1.966,66
	4/0340002/01493	Geschirrspüler GA Oberweiden	01.06.2018	6,0	10,0	335,30	0,00	0,00	0,00	47,90	287,40
	4/0400001/01487	Bücherei Medienbestand	01.01.2019	2,0	5,0	3.840,00	0,00	0,00	0,00	1.280,00	2.560,00
010100	Gemeindeamt Zwerndorf					0,00	0,00	0,00	0,00	0,00	0,00
	1022	Gebäude und Bauten				0,00	0,00	0,00	0,00	0,00	0,00
	2/0060001/01497	ZW Gemeindeamt EG Wahllokal	01.01.1949	0,0	50,0	0,00	0,00	0,00	0,00	0,00	0,00
029000	Hauptverwaltung Amtsgebäude					0,00	0,00	0,00	0,00	0,00	0,00
	1022	Gebäude und Bauten				0,00	0,00	0,00	0,00	0,00	0,00
	2/0060001/01539	Maschinenhalle OW (ex Altstoffsammelzentrum)	01.01.1945	50,0	50,0	0,00	0,00	0,00	0,00	0,00	0,00
031000	Raumordnung und Raumplanung					137.578,40	12.144,00	0,00	0,00	14.789,91	134.932,49
	1010	Immaterielle Vermögenswerte				137.578,40	12.144,00	0,00	0,00	14.789,91	134.932,49
	4/0430001/01464	Flächenwidmungsplan 2011	06.12.2011	0,0	10,0	68,31	0,00	0,00	0,00	68,31	0,00
	4/0430001/01465	Flächenwidmungsplan 2012	01.08.2012	0,5	10,0	478,17	0,00	0,00	0,00	318,78	159,39
	4/0430001/01466	Flächenwidmungsplan 2016	05.10.2016	4,5	10,0	5.610,00	0,00	0,00	0,00	1.020,00	4.590,00
	4/0430001/01467	Flächenwidmungsplan 2017	13.12.2017	5,5	10,0	39.048,17	0,00	0,00	0,00	6.007,41	33.040,76
	4/0430001/01468	Flächenwidmungsplan 2018	12.07.2018	6,5	10,0	31.407,08	0,00	0,00	0,00	4.187,61	27.219,47

Rechnungsabschluss 2021

Gemeinde Weiden an der March

Anlagenspiegel Einzelkonten (Anlage 6g)

Ansatz	MVAG	Bezeichnung	Inbetrieb-	RND	ND	Buchwert	Zugänge/	Abgänge/	Wertaufholung+/	Abschreibung	Buchwert
	Konto		nahme			31.12.2020	+ Umbuchungen	-	Wertminderung-		31.12.2021
	4/0430001/01469	Flächenwidmungsplan 2019	01.08.2019	7,5	10,0	14.040,81	0,00	0,00	0,00	1.651,86	12.388,95
	4/0430001/01488	Teilbebauungsplan Rohrwiese, Heuparzell	23.07.2019	7,5	10,0	13.055,49	0,00	0,00	0,00	1.535,94	11.519,55
	4/0430001/01490	Örtliches Entwicklungskonzept Straße Betriebsgebiet OW	07.11.2019	8,0	10,0	12.316,50	0,00	0,00	0,00	0,00	12.316,50
	4/0430001/01491	Teilbebauungsplan KG Oberweiden Betriebsgebiet 2019	10.12.2019	8,0	10,0	6.665,40	0,00	0,00	0,00	0,00	6.665,40
	4/0430001/01492	Örtliches Raumordnungsprogramm (2019/2020?)	26.05.2020	14,0	15,0	14.888,47	0,00	0,00	0,00	0,00	14.888,47
	4/0430001/01494	Bebauungsplan Gemeinde Weiden	20.12.2021			0,00	12.144,00	0,00	0,00	0,00	12.144,00
163000	Feuerwehr Oberweiden					364.245,64	0,00	0,00	0,00	19.969,70	344.275,94
	1021	Grundstücke, Grundstückseinrichtungen und Infrastruktur				5.323,50	0,00	0,00	0,00	0,00	5.323,50
	1/0020001/00585	Grundstück Nr. 51, KG-Nr. 6310, Bauflächen, Feuerwehrge	01.01.1900			4.819,50	0,00	0,00	0,00	0,00	4.819,50
	1/0030001/00586	Grundstück Nr. 51, KG-Nr. 6310, Gärten, Feuerwehrgasse	01.01.1900			504,00	0,00	0,00	0,00	0,00	504,00
	1022	Gebäude und Bauten				31.618,94	0,00	0,00	0,00	3.513,22	28.105,72
	2/0060001/01517	Feuerwehrhaus OW Feuerwehrgasse 1	01.01.1980	8,0	50,0	31.618,94	0,00	0,00	0,00	3.513,22	28.105,72
	1025	Technische Anlagen, Fahrzeuge und Maschinen				338.517,48	0,00	0,00	0,00	16.966,22	321.551,26
	2/0150002/01613	FF OW HLF-3	03.12.2015	18,5	25,0	270.967,80	0,00	0,00	0,00	13.895,78	257.072,02
	2/0150002/01615	FF OW MTFA	07.03.2018	21,0	25,0	67.549,68	0,00	0,00	0,00	3.070,44	64.479,24
	1311	Investitionszuschüsse von Trägern öffentlichen Rechts				-11.214,28	0,00	0,00	0,00	-509,74	-10.704,54
	2/0150002/01682	KT FF OW MTFA	07.03.2018	21,0	25,0	-11.214,28	0,00	0,00	0,00	-509,74	-10.704,54
163100	Feuerwehr Zwerndorf					153.274,73	0,00	0,00	0,00	15.962,40	137.312,33
	1021	Grundstücke, Grundstückseinrichtungen und Infrastruktur				16.380,00	0,00	0,00	0,00	0,00	16.380,00
	1/0020001/00892	Grundstück Nr. 205/1, KG-Nr. 6315, Bauflächen, Florianiga	01.01.1900			7.402,50	0,00	0,00	0,00	0,00	7.402,50
	1/0020001/00893	Grundstück Nr. 205/1, KG-Nr. 6315, Bauflächen, Florianiga	01.01.1900			8.977,50	0,00	0,00	0,00	0,00	8.977,50
	1022	Gebäude und Bauten				68.585,64	0,00	0,00	0,00	5.715,47	62.870,17
	2/0060001/01518	FF-Haus Zwerndorf, Florianigasse 1	01.01.1983	11,0	50,0	68.585,64	0,00	0,00	0,00	5.715,47	62.870,17
	1025	Technische Anlagen, Fahrzeuge und Maschinen				77.970,90	0,00	0,00	0,00	10.696,32	67.274,58
	2/0150002/01616	FF ZW MTFA	10.08.2017	20,5	25,0	57.970,90	0,00	0,00	0,00	2.696,32	55.274,58
	2/0150002/01617	FF ZW RLF 2000	31.12.1998	1,5	25,0	20.000,00	0,00	0,00	0,00	8.000,00	12.000,00
	1311	Investitionszuschüsse von Trägern öffentlichen Rechts				-9.661,81	0,00	0,00	0,00	-449,39	-9.212,42
	2/0150002/01683	KT FF ZW MTFA	10.08.2017	20,5	25,0	-9.661,81	0,00	0,00	0,00	-449,39	-9.212,42
163200	Feuerwehr Baumgarten					220.910,31	0,00	0,00	0,00	12.098,09	208.812,22
	1021	Grundstücke, Grundstückseinrichtungen und Infrastruktur				6.016,50	0,00	0,00	0,00	0,00	6.016,50
	1/0020001/00208	Grundstück Nr. 37/5, KG-Nr. 6301, Bauflächen, Baumgarte	01.01.1900			3.402,00	0,00	0,00	0,00	0,00	3.402,00
	1/0030001/00209	Grundstück Nr. 37/5, KG-Nr. 6301, Gärten, Baumgarten an	01.01.1900			2.614,50	0,00	0,00	0,00	0,00	2.614,50

Rechnungsabschluss 2021

Gemeinde Weiden an der March

Anlagenspiegel Einzelkonten (Anlage 6g)

Ansatz	MVAG	Bezeichnung	Inbetrieb-	RND	ND	Buchwert	Zugänge/	Abgänge/	Wertaufholung+/	Abschreibung	Buchwert
	Konto		nahme			31.12.2020	+ Umbuchungen -	-	Wertminderung-		31.12.2021
	1022	Gebäude und Bauten				3.821,61	0,00	0,00	0,00	1.273,87	2.547,74
	2/0060001/01519	FF-Haus Baumgarten 30	01.01.1974	2,0	50,0	3.821,61	0,00	0,00	0,00	1.273,87	2.547,74
	1025	Technische Anlagen, Fahrzeuge und Maschinen				211.072,20	0,00	0,00	0,00	10.824,22	200.247,98
	2/0150002/01614	FF BGT HLF-2	03.12.2015	18,5	25,0	211.072,20	0,00	0,00	0,00	10.824,22	200.247,98
240000	Vorschul. Erziehung Kindergarten					790.593,26	0,00	0,00	0,00	26.707,85	763.885,41
	1021	Grundstücke, Grundstückseinrichtungen und Infrastruktur				39.280,50	0,00	0,00	0,00	0,00	39.280,50
	1/0020001/00997	Grundstück Nr. 49/2, KG-Nr. 6315, Bauflächen, Bernsteinst 01.01.1900				5.323,50	0,00	0,00	0,00	0,00	5.323,50
	1/0030001/00998	Grundstück Nr. 49/2, KG-Nr. 6315, Gärten, Bernsteinstraße 01.01.1900				33.957,00	0,00	0,00	0,00	0,00	33.957,00
	1022	Gebäude und Bauten				710.208,85	0,00	0,00	0,00	21.227,33	688.981,52
	3/0060001/01462	Altbestand Kindergarten 1997	01.01.1997	25,0	50,0	235.313,42	0,00	0,00	0,00	9.050,52	226.262,90
	3/0060001/01463	Zubau Kindergarten 2010	01.01.2010	38,0	50,0	474.895,43	0,00	0,00	0,00	12.176,81	462.718,62
	1025	Technische Anlagen, Fahrzeuge und Maschinen				41.103,91	0,00	0,00	0,00	5.480,52	35.623,39
	4/0150001/00043	Mercedes Vito Tourer 114 arktikweiß GF-397HW	17.11.2020	6,5	8,0	41.103,91	0,00	0,00	0,00	5.480,52	35.623,39
	1026	Amts-, Betriebs- und Geschäftsausstattung				0,00	0,00	0,00	0,00	0,00	0,00
	5/0100005/00001	Einrichtung Kindergarten Zwerndorf Zubau 2010	31.12.2010	0,0	10,0	0,00	0,00	0,00	0,00	0,00	0,00
	5/0340001/00001	Thermoboxen Kindergarten Zwerndorf 2 Stk.	15.09.2011	5,0	5,0	0,00	0,00	0,00	0,00	0,00	0,00
	5/0340002/00001	Küchengeräte Kindergarten Zwdf Zubau 2010 Geschirrspül 31.12.2010	31.12.2010	0,0	10,0	0,00	0,00	0,00	0,00	0,00	0,00
519000	Gesundheitswesen					7.524,00	0,00	0,00	0,00	792,00	6.732,00
	1025	Technische Anlagen, Fahrzeuge und Maschinen				7.524,00	0,00	0,00	0,00	792,00	6.732,00
	4/0310001/00001	Defibrilator LIFEPAK CR2 inkl. Wandkasten AKRY FF-Hau: 01.12.2020		8,5	10,0	2.508,00	0,00	0,00	0,00	264,00	2.244,00
	4/0310001/00002	Defibrilator LIFEPAK CR2 inkl. Wandkasten AKRY FF-Hau: 01.12.2020		8,5	10,0	2.508,00	0,00	0,00	0,00	264,00	2.244,00
	4/0310001/00003	Defibrilator LIFEPAK CR2 inkl. Wandkasten AKRY FF-Hau: 01.12.2020		8,5	10,0	2.508,00	0,00	0,00	0,00	264,00	2.244,00
612000	Straßenbau Gemeindestraßen					2.161.418,29	6.272,91	168,00	0,00	127.105,90	2.040.417,30
	1021	Grundstücke, Grundstückseinrichtungen und Infrastruktur				2.161.418,29	0,00	168,00	0,00	126.919,51	2.034.330,78
	1/0020004/01023	Grundstück Nr. 568/3, KG-Nr. 6315, Sonstige Straßenverke 01.01.1900				1.069,00	0,00	0,00	0,00	0,00	1.069,00
	1/0020004/01024	Grundstück Nr. 568/6, KG-Nr. 6315, Sonstige Straßenverke 01.01.1900				1.015,00	0,00	0,00	0,00	0,00	1.015,00
	1/0020004/01034	Grundstück Nr. 577/20, KG-Nr. 6315, Sonstige Straßenverl 01.01.1900				6.937,00	0,00	0,00	0,00	0,00	6.937,00
	1/0020004/01068	Grundstück Nr. 645/1, KG-Nr. 6315, Sonstige Straßenverke 01.01.1900				191,00	0,00	0,00	0,00	0,00	191,00
	1/0020004/01069	Grundstück Nr. 646/1, KG-Nr. 6315, Sonstige Straßenverke 01.01.1900				442,00	0,00	0,00	0,00	0,00	442,00
	1/0020004/01070	Grundstück Nr. 646/3, KG-Nr. 6315, Sonstige Straßenverke 01.01.1900				54,00	0,00	0,00	0,00	0,00	54,00
	1/0020004/01079	Grundstück Nr. 80, KG-Nr. 6315, Sonstige Straßenverkehr: 01.01.1900				6.223,00	0,00	0,00	0,00	0,00	6.223,00
	1/0020004/01106	Grundstück Nr. 943/1, KG-Nr. 6315, Sonstige Straßenverke 01.01.1900				1.801,00	0,00	0,00	0,00	0,00	1.801,00
	1/0020004/01107	Grundstück Nr. 943/2, KG-Nr. 6315, Sonstige Straßenverke 01.01.1900				1.414,00	0,00	0,00	0,00	0,00	1.414,00
	1/0020004/01108	Grundstück Nr. 943/3, KG-Nr. 6315, Sonstige Straßenverke 01.01.1900				1.006,00	0,00	0,00	0,00	0,00	1.006,00

Ansatz	MVAG	Bezeichnung	Inbetrieb-	RND	ND	Buchwert	Zugänge/	Abgänge/	Wertaufholung+/	Abschreibung	Buchwert
	Konto		nahme			31.12.2020	+ Umbuchungen -	-	Wertminderung-		31.12.2021
1/0020004/01109		Grundstück Nr. 943/4, KG-Nr. 6315, Sonstige Straßenverke	01.01.1900			25.193,00	0,00	0,00	0,00	0,00	25.193,00
1/0020004/01110		Grundstück Nr. 944/1, KG-Nr. 6315, Sonstige Straßenverke	01.01.1900			447,00	0,00	0,00	0,00	0,00	447,00
1/0020004/01111		Grundstück Nr. 944/2, KG-Nr. 6315, Sonstige Straßenverke	01.01.1900			669,00	0,00	0,00	0,00	0,00	669,00
1/0020004/01118		Grundstück Nr. 952, KG-Nr. 6315, Sonstige Straßenverkeh	01.01.1900			23.968,00	0,00	0,00	0,00	0,00	23.968,00
1/0020004/00221		Grundstück Nr. 43/2, KG-Nr. 6301, Sonstige Verkehrsrandf	01.01.1900			405,30	0,00	0,00	0,00	0,00	405,30
1/0020004/00232		Grundstück Nr. 469/1, KG-Nr. 6301, Sonstige Straßenverke	01.01.1900			3.423,00	0,00	0,00	0,00	0,00	3.423,00
1/0020004/00276		Grundstück Nr. 783/1, KG-Nr. 6301, Sonstige Straßenverke	01.01.1900			1.372,00	0,00	0,00	0,00	0,00	1.372,00
1/0020004/00278		Grundstück Nr. 783/3, KG-Nr. 6301, Sonstige Verkehrsran	01.01.1900			572,25	0,00	0,00	0,00	0,00	572,25
1/0020004/00279		Grundstück Nr. 784/1, KG-Nr. 6301, Sonstige Verkehrsran	01.01.1900			3.117,45	0,00	0,00	0,00	0,00	3.117,45
1/0020004/00281		Grundstück Nr. 785/1, KG-Nr. 6301, Sonstige Straßenverke	01.01.1900			30.877,00	0,00	0,00	0,00	0,00	30.877,00
1/0020004/00282		Grundstück Nr. 785/1, KG-Nr. 6301, Sonstige Verkehrsran	01.01.1900			4.963,35	0,00	0,00	0,00	0,00	4.963,35
1/0020004/00298		Grundstück Nr. 798, KG-Nr. 6301, Sonstige Straßenverkeh	01.01.1900			7.511,00	0,00	0,00	0,00	0,00	7.511,00
1/0020004/00374		Grundstück Nr. 86/1, KG-Nr. 6301, Sonstige Straßenverke	01.01.1900			8.757,00	0,00	0,00	0,00	0,00	8.757,00
1/0020004/00395		Grundstück Nr. 871/1, KG-Nr. 6301, Sonstige Straßenverke	01.01.1900			5.026,00	0,00	0,00	0,00	0,00	5.026,00
1/0020004/00508		Grundstück Nr. 283/4, KG-Nr. 6310, Sonstige Straßenverke	01.01.1900			6.279,00	0,00	0,00	0,00	0,00	6.279,00
1/0020004/00509		Grundstück Nr. 284/6, KG-Nr. 6310, Sonstige Straßenverke	01.01.1900			1.246,00	0,00	0,00	0,00	0,00	1.246,00
1/0020004/00515		Grundstück Nr. 295/27, KG-Nr. 6310, Sonstige Straßenverk	01.01.1900			4.588,00	0,00	0,00	0,00	0,00	4.588,00
1/0020004/00521		Grundstück Nr. 311/7, KG-Nr. 6310, Sonstige Straßenverke	01.01.1900			85,00	0,00	0,00	0,00	0,00	85,00
1/0020004/00612		Grundstück Nr. 582/49, KG-Nr. 6310, Sonstige Straßenverk	01.01.1900			6.139,00	0,00	0,00	0,00	0,00	6.139,00
1/0020004/00613		Grundstück Nr. 582/50, KG-Nr. 6310, Sonstige Straßenverk	01.01.1900			2.856,00	0,00	0,00	0,00	0,00	2.856,00
1/0020004/00614		Grundstück Nr. 582/51, KG-Nr. 6310, Sonstige Straßenverk	01.01.1900			28,00	0,00	0,00	0,00	0,00	28,00
1/0020004/00615		Grundstück Nr. 582/53, KG-Nr. 6310, Sonstige Straßenverk	01.01.1900			826,00	0,00	0,00	0,00	0,00	826,00
1/0020004/00616		Grundstück Nr. 582/59, KG-Nr. 6310, Sonstige Straßenverk	01.01.1900			3.871,00	0,00	0,00	0,00	0,00	3.871,00
1/0020004/00617		Grundstück Nr. 582/7, KG-Nr. 6310, Sonstige Straßenverke	01.01.1900			5.782,00	0,00	0,00	0,00	0,00	5.782,00
1/0020004/00618		Grundstück Nr. 582/9, KG-Nr. 6310, Sonstige Straßenverke	01.01.1900			2.541,00	0,00	0,00	0,00	0,00	2.541,00
1/0020004/00725		Grundstück Nr. 925, KG-Nr. 6310, Sonstige Straßenverkeh	01.01.1900			1.195,00	0,00	0,00	0,00	0,00	1.195,00
1/0020004/00726		Grundstück Nr. 926/1, KG-Nr. 6310, Sonstige Straßenverke	01.01.1900			8.407,00	0,00	56,00	0,00	0,00	8.351,00
1/0020004/00728		Grundstück Nr. 926/3, KG-Nr. 6310, Sonstige Straßenverke	01.01.1900			525,00	0,00	112,00	0,00	0,00	413,00
1/0020004/00729		Grundstück Nr. 927, KG-Nr. 6310, Sonstige Straßenverkeh	01.01.1900			9.191,00	0,00	0,00	0,00	0,00	9.191,00
1/0020004/00730		Grundstück Nr. 927, KG-Nr. 6310, Sonstige Verkehrsrandfl	01.01.1900			158,55	0,00	0,00	0,00	0,00	158,55
1/0020004/00731		Grundstück Nr. 928/1, KG-Nr. 6310, Sonstige Straßenverke	01.01.1900			10.227,00	0,00	0,00	0,00	0,00	10.227,00
1/0020004/00734		Grundstück Nr. 929/1, KG-Nr. 6310, Sonstige Straßenverke	01.01.1900			4.384,00	0,00	0,00	0,00	0,00	4.384,00
1/0020004/00735		Grundstück Nr. 930/1, KG-Nr. 6310, Sonstige Straßenverke	01.01.1900			45.724,00	0,00	0,00	0,00	0,00	45.724,00
1/0020004/00797		Grundstück Nr. 992, KG-Nr. 6310, Sonstige Verkehrsrandfl	01.01.1900			1.010,10	0,00	0,00	0,00	0,00	1.010,10
1/0020004/00798		Grundstück Nr. 992, KG-Nr. 6310, Sonstige Straßenverkeh	01.01.1900			5.565,00	0,00	0,00	0,00	0,00	5.565,00
1/0020004/00799		Grundstück Nr. 995, KG-Nr. 6310, Sonstige Straßenverkeh	01.01.1900			24.395,00	0,00	0,00	0,00	0,00	24.395,00
1/0020004/00800		Grundstück Nr. 996/1, KG-Nr. 6310, Sonstige Straßenverke	01.01.1900			6.160,00	0,00	0,00	0,00	0,00	6.160,00
1/0020004/00803		Grundstück Nr. 998, KG-Nr. 6310, Sonstige Straßenverkeh	01.01.1900			45.220,00	0,00	0,00	0,00	0,00	45.220,00
1/0020004/00825		Grundstück Nr. 1006, KG-Nr. 6315, Sonstige Straßenverke	01.01.1900			20.083,00	0,00	0,00	0,00	0,00	20.083,00

Ansatz	MVAG	Bezeichnung	Inbetrieb-	RND	ND	Buchwert	Zugänge/	Abgänge/	Wertaufholung+/	Abschreibung	Buchwert
	Konto		nahme			31.12.2020	+ Umbuchungen	-	Wertminderung-		31.12.2021
1/0020004/00879		Grundstück Nr. 1062, KG-Nr. 6315, Sonstige Straßenverke				8.260,00	0,00	0,00	0,00	0,00	8.260,00
1/0020004/00880		Grundstück Nr. 1063, KG-Nr. 6315, Sonstige Straßenverke				18.123,00	0,00	0,00	0,00	0,00	18.123,00
1/0020004/00881		Grundstück Nr. 1064, KG-Nr. 6315, Sonstige Straßenverke				1.680,00	0,00	0,00	0,00	0,00	1.680,00
1/0020004/00894		Grundstück Nr. 205/5, KG-Nr. 6315, Sonstige Straßenverke				4.452,00	0,00	0,00	0,00	0,00	4.452,00
1/0020004/00899		Grundstück Nr. 274/1, KG-Nr. 6315, Sonstige Straßenverke				6.643,00	0,00	0,00	0,00	0,00	6.643,00
1/0020004/00900		Grundstück Nr. 274/15, KG-Nr. 6315, Sonstige Straßenverke				6.776,00	0,00	0,00	0,00	0,00	6.776,00
1/0020004/00901		Grundstück Nr. 275/63, KG-Nr. 6315, Sonstige Straßenverke				6.398,00	0,00	0,00	0,00	0,00	6.398,00
1/0020004/00902		Grundstück Nr. 275/64, KG-Nr. 6315, Sonstige Straßenverke				21.399,00	0,00	0,00	0,00	0,00	21.399,00
1/0020004/00903		Grundstück Nr. 275/65, KG-Nr. 6315, Sonstige Straßenverke				5.621,00	0,00	0,00	0,00	0,00	5.621,00
1/0020004/00904		Grundstück Nr. 275/66, KG-Nr. 6315, Sonstige Straßenverke				22.743,00	0,00	0,00	0,00	0,00	22.743,00
1/0020004/00905		Grundstück Nr. 275/67, KG-Nr. 6315, Sonstige Straßenverke				9.002,00	0,00	0,00	0,00	0,00	9.002,00
1/0020004/00945		Grundstück Nr. 366/3, KG-Nr. 6315, Sonstige Straßenverke				5.558,00	0,00	0,00	0,00	0,00	5.558,00
1/0020004/00946		Grundstück Nr. 366/4, KG-Nr. 6315, Sonstige Straßenverke				2.639,00	0,00	0,00	0,00	0,00	2.639,00
1/0020004/00948		Grundstück Nr. 366/5, KG-Nr. 6315, Sonstige Straßenverke				2.688,00	0,00	0,00	0,00	0,00	2.688,00
1/0020004/00995		Grundstück Nr. 485/1, KG-Nr. 6315, Sonstige Straßenverke				10.479,00	0,00	0,00	0,00	0,00	10.479,00
2/0040001/02254		Hauptstraße / Fahrbahn Fläche 207,90 m², Oberfläche Asp		4,6	33,0	1.764,00	0,00	0,00	0,00	315,00	1.449,00
2/0040001/02255		Hauptstraße / Parkstreifen Fläche 45,30 m², Oberfläche As		4,6	33,0	307,49	0,00	0,00	0,00	54,91	252,58
2/0040001/02256		Florianigasse / Fahrbahn Fläche 628,05 m², Oberfläche Asj		11,2	33,0	11.609,32	0,00	0,00	0,00	951,58	10.657,74
2/0040001/02257		Florianigasse / Geh- und Radweg Fläche 150,96 m², Oberfl		11,2	33,0	2.232,33	0,00	0,00	0,00	182,98	2.049,35
2/0040001/02258		Florianigasse / Parkstreifen Fläche 86,13 m², Oberfläche A:		11,2	33,0	1.273,68	0,00	0,00	0,00	104,40	1.169,28
2/0040001/02260		Am Scheibacker / Fahrbahn Fläche 296,28 m², Oberfläche		17,8	33,0	8.439,49	0,00	0,00	0,00	448,91	7.990,58
2/0040001/02261		Am Scheibacker / Geh- und Radweg Fläche 56,26 m², Obe		11,2	33,0	831,97	0,00	0,00	0,00	68,19	763,78
2/0040001/02262		Baumgarten an der March / Fahrbahn Fläche 5.118,97 m², 01.01.2001		11,2	33,0	94.623,38	0,00	0,00	0,00	7.756,01	86.867,37
2/0040001/02264		Baumgarten an der March / Parkstreifen Fläche 54,36 m², (01.01.2001		11,2	33,0	803,87	0,00	0,00	0,00	65,89	737,98
2/0040001/02265		Baumgarten an der March / Parkstreifen Fläche 77,25 m², (01.01.1994		4,6	33,0	524,36	0,00	0,00	0,00	93,64	430,72
2/0040001/02267		Baumgarten an der March / Fahrbahn Fläche 2.667,70 m², 01.01.2007		17,8	33,0	75.988,89	0,00	0,00	0,00	4.041,96	71.946,93
2/0040001/02268		Baumgarten an der March / Parkstreifen Fläche 126,36 m², 01.01.2007		17,8	33,0	2.879,48	0,00	0,00	0,00	153,16	2.726,32
2/0040001/02269		Baumgarten an der March / Parkstreifen Fläche 293,70 m², 01.01.2007		17,8	33,0	6.692,69	0,00	0,00	0,00	355,99	6.336,70
2/0040001/02270		Baumgarten an der March / Geh- und Radweg Fläche 2.91.01.01.2007		17,8	33,0	66.421,31	0,00	0,00	0,00	3.533,05	62.888,26
2/0040001/02271		Baumgarten an der March / Geh- und Radweg Fläche 523, 01.01.2001		11,2	33,0	7.745,61	0,00	0,00	0,00	634,89	7.110,72
2/0040001/02272		Fuhrwerksgasse / Geh- und Radweg Fläche 175,14 m², Ob 01.01.2007		17,8	33,0	3.990,97	0,00	0,00	0,00	212,29	3.778,68
2/0040001/02273		Fuhrwerksgasse / Fahrbahn Fläche 606,24 m², Oberfläche 01.01.2001		11,2	33,0	11.206,25	0,00	0,00	0,00	918,55	10.287,70
2/0040001/02274		Fuhrwerksgasse / Parkstreifen Fläche 35,28 m², Oberfläche 01.01.2007		17,8	33,0	803,96	0,00	0,00	0,00	42,76	761,20
2/0040001/02275		kein Name / Fahrbahn Fläche 8.996,10 m², Oberfläche Asp 01.01.2001		11,2	33,0	166.291,55	0,00	0,00	0,00	13.630,45	152.661,10
2/0040001/02276		Baumgartner Straße / Fahrbahn Fläche 433,38 m², Oberflä 01.01.2001		11,2	33,0	8.010,96	0,00	0,00	0,00	656,64	7.354,32
2/0040001/02277		Salmhofer Straße / Fahrbahn Fläche 2.063,05 m², Oberfläc 01.01.2001		11,2	33,0	38.135,17	0,00	0,00	0,00	3.125,83	35.009,34
2/0040001/02278		Sandparzstraße / Fahrbahn Fläche 392,00 m², Oberfläche , 01.01.2007		17,8	33,0	11.166,06	0,00	0,00	0,00	593,94	10.572,12
2/0040001/02279		Feuerwehrgasse / Geh- und Radweg Fläche 53,18 m², Obe 01.01.1994		4,6	33,0	360,95	0,00	0,00	0,00	64,46	296,49
2/0040001/02280		Feuerwehrgasse / Fahrbahn Fläche 921,92 m², Oberfläche 01.01.2001		11,2	33,0	17.041,55	0,00	0,00	0,00	1.396,85	15.644,70

Ansatz	MVAG	Bezeichnung	Inbetrieb-	RND	ND	Buchwert	Zugänge/	Abgänge/	Wertaufholung+/	Abschreibung	Buchwert
	Konto		nahme			31.12.2020	+ Umbuchungen -	-	Wertminderung-		31.12.2021
2/0040001/02281		Feuerwehrgasse / Geh- und Radweg Fläche 92,72 m², Obe	01.01.2001	11,2	33,0	1.371,13	0,00	0,00	0,00	112,39	1.258,74
2/0040001/02282		Feuerwehrgasse / Geh- und Radweg Fläche 135,52 m², Ot	01.01.2007	17,8	33,0	3.088,10	0,00	0,00	0,00	164,26	2.923,84
2/0040001/02283		Feuerwehrgasse / Geh- und Radweg Fläche 83,66 m², Obe	01.01.1994	4,6	33,0	567,87	0,00	0,00	0,00	101,41	466,46
2/0040001/02284		Altdorf / Fahrbahn Fläche 287,42 m², Oberfläche Asphalt, Z	01.01.2001	11,2	33,0	5.312,82	0,00	0,00	0,00	435,48	4.877,34
2/0040001/02285		kein Name / Geh- und Radweg Fläche 227,68 m², Oberfläch	01.01.2007	17,8	33,0	5.188,23	0,00	0,00	0,00	275,97	4.912,26
2/0040001/02286		kein Name / Geh- und Radweg Fläche 60,89 m², Oberfläch	01.01.2014	24,4	33,0	1.874,52	0,00	0,00	0,00	73,80	1.800,72
2/0040001/02287		kein Name / Geh- und Radweg Fläche 58,16 m², Oberfläch	01.01.2001	11,2	33,0	860,08	0,00	0,00	0,00	70,50	789,58
2/0040001/02288		kein Name / Fahrbahn Fläche 3.669,05 m², Oberfläche Asp	01.01.1994	4,6	33,0	31.131,33	0,00	0,00	0,00	5.559,17	25.572,16
2/0040001/02289		Untere Bahngasse / Fahrbahn Fläche 2.867,84 m², Oberflä	01.01.2001	11,2	33,0	53.011,59	0,00	0,00	0,00	4.345,21	48.666,38
2/0040001/02290		Untere Bahngasse / Geh- und Radweg Fläche 580,25 m², (01.01.2007	17,8	33,0	13.222,55	0,00	0,00	0,00	703,33	12.519,22
2/0040001/02291		Rosengasse / Fahrbahn Fläche 491,03 m², Oberfläche Asp	01.01.2001	11,2	33,0	9.076,62	0,00	0,00	0,00	743,99	8.332,63
2/0040001/02292		Rosengasse / Geh- und Radweg Fläche 167,06 m², Oberflä	01.01.2007	17,8	33,0	3.806,83	0,00	0,00	0,00	202,49	3.604,34
2/0040001/02293		Heuparzsstraße / Fahrbahn Fläche 984,16 m², Oberfläche A	01.01.2001	11,2	33,0	18.192,05	0,00	0,00	0,00	1.491,15	16.700,90
2/0040001/02294		kein Name / Geh- und Radweg Fläche 221,84 m², Oberfläc	01.01.2007	17,8	33,0	5.055,15	0,00	0,00	0,00	268,89	4.786,26
2/0040001/02295		kein Name / Fahrbahn Fläche 2.246,60 m², Oberfläche Asp	01.01.2007	17,8	33,0	63.994,06	0,00	0,00	0,00	3.403,94	60.590,12
2/0040001/02298		kein Name / Parkstreifen Fläche 177,15 m², Oberfläche As	01.01.1994	4,6	33,0	1.202,47	0,00	0,00	0,00	214,73	987,74
2/0040001/02299		Hauptstraße / Fahrbahn Fläche 398,59 m², Oberfläche Asp	01.01.2001	11,2	33,0	7.367,88	0,00	0,00	0,00	603,92	6.763,96
2/0040001/02300		Hauptstraße / Parkstreifen Fläche 74,28 m², Oberfläche As	01.01.2001	11,2	33,0	1.098,44	0,00	0,00	0,00	90,04	1.008,40
2/0040001/02304		Fasangasse / Fahrbahn Fläche 927,42 m², Oberfläche Asp	01.01.2007	17,8	33,0	26.417,42	0,00	0,00	0,00	1.405,18	25.012,24
2/0040001/02305		Fasangasse / Geh- und Radweg Fläche 216,48 m², Oberflä	01.01.2007	17,8	33,0	4.933,12	0,00	0,00	0,00	262,40	4.670,72
2/0040001/02306		Parkstraße / Fahrbahn Fläche 1.776,52 m², Oberfläche As	01.01.2001	11,2	33,0	32.838,70	0,00	0,00	0,00	2.691,70	30.147,00
2/0040001/02307		Baumgarten an der March / Geh- und Radweg Fläche 63,7	01.01.2001	11,2	33,0	942,82	0,00	0,00	0,00	77,28	865,54
2/0040001/02308		Kirchengasse / Fahrbahn Fläche 344,40 m², Oberfläche As	01.01.2001	11,2	33,0	6.366,18	0,00	0,00	0,00	521,82	5.844,36
2/0040001/02309		Kirchengasse / Parkstreifen Fläche 123,69 m², Oberfläche	01.01.2001	11,2	33,0	1.829,11	0,00	0,00	0,00	149,93	1.679,18
2/0040001/02313		Dammstraße / Fahrbahn Fläche 1.540,41 m², Oberfläche A	01.01.1994	4,6	33,0	13.070,10	0,00	0,00	0,00	2.333,95	10.736,15
2/0040001/02315		Dammstraße / Fahrbahn Fläche 103,77 m², Oberfläche As	01.01.2001	11,2	33,0	1.918,17	0,00	0,00	0,00	157,23	1.760,94
2/0040001/02316		Dammstraße / Fahrbahn Fläche 529,87 m², Oberfläche As	01.01.2007	17,8	33,0	15.093,27	0,00	0,00	0,00	802,83	14.290,44
2/0040001/02322		Am Hohlweg / Fahrbahn Fläche 189,46 m², Oberfläche Pfla	01.01.2001	11,2	33,0	3.502,05	0,00	0,00	0,00	287,05	3.215,00
2/0040001/02323		Oberweiden / Fahrbahn Fläche 34,70 m², Oberfläche Asp	01.01.2014	24,4	33,0	1.335,42	0,00	0,00	0,00	52,58	1.282,84
2/0040001/02324		Am Hohlweg / Geh- und Radweg Fläche 211,34 m², Oberfl	01.01.2007	17,8	33,0	4.816,01	0,00	0,00	0,00	256,17	4.559,84
2/0040001/02327		Mühlbachweg / Fahrbahn Fläche 368,20 m², Oberfläche As	01.01.2001	11,2	33,0	6.806,12	0,00	0,00	0,00	557,88	6.248,24
2/0040001/02331		Baumgarten an der March / Fahrbahn Fläche 889,87 m², O	01.01.1994	4,6	33,0	7.550,41	0,00	0,00	0,00	1.348,29	6.202,12
2/0040001/02332		Zwerndorf / Fahrbahn Fläche 195,48 m², Oberfläche Aspha	01.01.2001	11,2	33,0	3.613,42	0,00	0,00	0,00	296,18	3.317,24
2/0040001/02333		Sonnwendgasse / Geh- und Radweg Fläche 36,36 m², Obe	01.01.1994	4,6	33,0	246,82	0,00	0,00	0,00	44,08	202,74
2/0040001/02334		Sonnwendgasse / Geh- und Radweg Fläche 200,06 m², Ot	01.01.2001	11,2	33,0	2.958,42	0,00	0,00	0,00	242,49	2.715,93
2/0040001/02335		Sonnwendgasse / Fahrbahn Fläche 1.129,50 m², Oberfläch	01.01.1994	4,6	33,0	9.583,64	0,00	0,00	0,00	1.711,36	7.872,28
2/0040001/02338		Heuparzsstraße / Fahrbahn Fläche 44,10 m², Oberfläche As	01.01.1994	4,6	33,0	374,18	0,00	0,00	0,00	66,82	307,36
2/0040001/02339		Weidenweg / Fahrbahn Fläche 1.670,49 m², Oberfläche As	01.01.1994	4,6	33,0	14.173,85	0,00	0,00	0,00	2.531,04	11.642,81
2/0040001/02340		Weidenweg / Geh- und Radweg Fläche 10,89 m², Oberfläc	01.01.2001	11,2	33,0	161,01	0,00	0,00	0,00	13,20	147,81

Ansatz	MVAG	Bezeichnung	Inbetrieb-	RND	ND	Buchwert	Zugänge/	Abgänge/	Wertaufholung+/	Abschreibung	Buchwert
	Konto		nahme			31.12.2020	+ Umbuchungen -		Wertminderung-		31.12.2021
2/0040001/02341		Weidenweg / Parkstreifen Fläche 38,16 m², Oberfläche Pfla	01.01.2001	11,2	33,0	564,31	0,00	0,00	0,00	46,25	518,06
2/0040001/02342		Weidenweg / Geh- und Radweg Fläche 181,82 m², Oberflä	01.01.2001	11,2	33,0	2.688,68	0,00	0,00	0,00	220,38	2.468,30
2/0040001/02343		Weidenweg / Parkstreifen Fläche 218,58 m², Oberfläche As	01.01.1994	4,6	33,0	1.483,69	0,00	0,00	0,00	264,94	1.218,75
2/0040001/02344		Föhrenweg / Fahrbahn Fläche 1.230,30 m², Oberfläche As	01.01.1994	4,6	33,0	10.438,87	0,00	0,00	0,00	1.864,08	8.574,79
2/0040001/02346		Bernsteinstraße / Bernsteinstraße / Geh- und Radweg Fläc	01.01.2007	17,8	33,0	20.146,99	0,00	0,00	0,00	1.071,65	19.075,34
2/0040001/02347		Bernsteinstraße / Bernsteinstraße / Geh- und Radweg Fläc	01.01.2014	24,4	33,0	6.341,23	0,00	0,00	0,00	249,65	6.091,58
2/0040001/02348		Bernsteinstraße / Bernsteinstraße / Parkstreifen Fläche 32,	01.01.2007	17,8	33,0	729,78	0,00	0,00	0,00	38,82	690,96
2/0040001/02349		Bernsteinstraße / Bernsteinstraße / Geh- und Radweg Fläc	01.01.2001	11,2	33,0	1.067,83	0,00	0,00	0,00	87,53	980,30
2/0040001/02350		Bernsteinstraße / Bernsteinstraße / Geh- und Radweg Fläc	01.01.2007	17,8	33,0	1.364,54	0,00	0,00	0,00	72,58	1.291,96
2/0040001/02351		Bernsteinstraße / Bernsteinstraße / Parkstreifen Fläche 50,	01.01.2007	17,8	33,0	1.157,62	0,00	0,00	0,00	61,58	1.096,04
2/0040001/02354		Salmhofer Straße / Geh- und Radweg Fläche 386,17 m², O	01.01.2001	11,2	33,0	5.710,62	0,00	0,00	0,00	468,08	5.242,54
2/0040001/02355		Salmhofer Straße / Fahrbahn Fläche 2.484,00 m², Oberfläc	01.01.2007	17,8	33,0	70.756,36	0,00	0,00	0,00	3.763,64	66.992,72
2/0040001/02356		Salmhofer Straße / Parkstreifen Fläche 265,77 m², Oberfläc	01.01.2007	17,8	33,0	6.056,22	0,00	0,00	0,00	322,14	5.734,08
2/0040001/02358		Kleinfeldgasse / Fahrbahn Fläche 941,20 m², Oberfläche A	01.01.2014	24,4	33,0	36.221,94	0,00	0,00	0,00	1.426,06	34.795,88
2/0040001/02360		Flurgasse / Fahrbahn Fläche 1.381,33 m², Oberfläche Asp	01.01.2007	17,8	33,0	39.346,98	0,00	0,00	0,00	2.092,92	37.254,06
2/0040001/02362		Obere Bahngasse / Geh- und Radweg Fläche 224,36 m², C	01.01.2007	17,8	33,0	5.112,57	0,00	0,00	0,00	271,95	4.840,62
2/0040001/02363		Obere Bahngasse / Fahrbahn Fläche 147,51 m², Oberfläch	01.01.1994	4,6	33,0	1.251,60	0,00	0,00	0,00	223,50	1.028,10
2/0040001/02364		Obere Bahngasse / Fahrbahn Fläche 1.793,46 m², Oberfläc	01.01.2001	11,2	33,0	33.151,84	0,00	0,00	0,00	2.717,36	30.434,48
2/0040001/02365		Obere Bahngasse / Geh- und Radweg Fläche 10,35 m², O	01.01.2001	11,2	33,0	153,05	0,00	0,00	0,00	12,55	140,50
2/0040001/02366		Kleinfeldgasse / Fahrbahn Fläche 379,20 m², Oberfläche A	01.01.2007	17,8	33,0	10.801,45	0,00	0,00	0,00	574,55	10.226,90
2/0040001/02368		Feldgasse / Fahrbahn Fläche 809,90 m², Oberfläche Asph	01.01.2007	17,8	33,0	23.069,88	0,00	0,00	0,00	1.227,12	21.842,76
2/0040001/02369		Salmhofer Straße / Geh- und Radweg Fläche 65,27 m², Ob	01.01.1994	4,6	33,0	443,01	0,00	0,00	0,00	79,11	363,90
2/0040001/02370		Salmhofer Straße / Geh- und Radweg Fläche 74,01 m², Ob	01.01.2007	17,8	33,0	1.686,53	0,00	0,00	0,00	89,71	1.596,82
2/0040001/02371		Salmhofer Straße / Parkstreifen Fläche 54,50 m², Oberfläc	01.01.2001	11,2	33,0	805,94	0,00	0,00	0,00	66,06	739,88
2/0040001/02372		kein Name / Parkstreifen Fläche 183,15 m², Oberfläche As	01.01.2007	17,8	33,0	4.173,60	0,00	0,00	0,00	222,00	3.951,60
2/0040001/02373		Flurgasse / Parkstreifen Fläche 67,86 m², Oberfläche Pfla	01.01.2001	11,2	33,0	1.003,51	0,00	0,00	0,00	82,25	921,26
2/0040001/02374		Zollhausweg / Fahrbahn Fläche 938,75 m², Oberfläche Asp	01.01.2007	17,8	33,0	26.740,01	0,00	0,00	0,00	1.422,34	25.317,67
2/0040001/02375		Marchstraße / Geh- und Radweg Fläche 159,02 m², Oberflä	01.01.2001	11,2	33,0	2.351,49	0,00	0,00	0,00	192,75	2.158,74
2/0040001/02376		Marchstraße / Fahrbahn Fläche 1.929,42 m², Oberfläche A	01.01.2001	11,2	33,0	35.665,04	0,00	0,00	0,00	2.923,36	32.741,68
2/0040001/02377		Marchstraße / Geh- und Radweg Fläche 180,29 m², Oberflä	01.01.2007	17,8	33,0	4.108,52	0,00	0,00	0,00	218,54	3.889,98
2/0040001/02378		Dorfstraße / Fahrbahn Fläche 723,28 m², Oberfläche Asph	01.01.2001	11,2	33,0	13.369,72	0,00	0,00	0,00	1.095,88	12.273,84
2/0040001/02379		Dorfstraße / Dorfstraße / Geh- und Radweg Fläche 2.407,1	01.01.2007	17,8	33,0	54.854,46	0,00	0,00	0,00	2.917,79	51.936,67
2/0040001/02380		Dorfstraße / Dorfstraße / Geh- und Radweg Fläche 207,75	01.01.2001	11,2	33,0	3.072,11	0,00	0,00	0,00	251,81	2.820,30
2/0040001/02381		Dorfstraße / Dorfstraße / Parkstreifen Fläche 54,00 m², Ob	01.01.2001	11,2	33,0	798,55	0,00	0,00	0,00	65,45	733,10
2/0040001/02382		Baumgartner Straße / Baumgartner Straße / Geh- und Rad	01.01.2007	17,8	33,0	28.321,12	0,00	0,00	0,00	1.506,44	26.814,68
2/0040001/02383		Baumgartner Straße / Baumgartner Straße / Geh- und Rad	01.01.2001	11,2	33,0	3.368,01	0,00	0,00	0,00	276,07	3.091,94
2/0040001/02384		Baumgartner Straße / Baumgartner Straße / Parkstreifen Fl	01.01.2007	17,8	33,0	1.160,36	0,00	0,00	0,00	61,72	1.098,64
2/0040001/02385		Baumgartner Straße / Baumgartner Straße / Geh- und Rad	01.01.2001	11,2	33,0	839,58	0,00	0,00	0,00	68,82	770,76
2/0040001/02386		Baumgartner Straße / Baumgartner Straße / Geh- und Rad	01.01.1994	4,6	33,0	363,39	0,00	0,00	0,00	64,89	298,50

Rechnungsabschluss 2021

Gemeinde Weiden an der March

Anlagenspiegel Einzelkonten (Anlage 6g)

Ansatz	MVAG	Bezeichnung	Inbetrieb-	RND	ND	Buchwert	Zugänge/	Abgänge/	Wertaufholung+/	Abschreibung	Buchwert
	Konto		nahme			31.12.2020	+ Umbuchungen	-	Wertminderung-		31.12.2021
2/0040001/02387		Lindenstraße / Lindenstraße / Geh- und Radweg Fläche 11	01.01.2007	17,8	33,0	2.635,76	0,00	0,00	0,00	140,20	2.495,56
2/0040001/02388		Lindenstraße / Lindenstraße / Geh- und Radweg Fläche 38	01.01.2001	11,2	33,0	5.678,32	0,00	0,00	0,00	465,44	5.212,88
2/0040001/02389		Lindenstraße / Lindenstraße / Geh- und Radweg Fläche 19	01.01.1994	4,6	33,0	132,26	0,00	0,00	0,00	23,62	108,64
2/0040001/02390		Lindenstraße / Lindenstraße / Parkstreifen Fläche 233,82	01.01.2001	11,2	33,0	3.457,70	0,00	0,00	0,00	283,42	3.174,28
2/0040001/02391		Schönfelder Straße / Schönfelder Straße / Geh- und Radwe	01.01.2007	17,8	33,0	4.213,14	0,00	0,00	0,00	224,10	3.989,04
2/0040001/02392		Schönfelder Straße / Schönfelder Straße / Parkstreifen Flä	01.01.2007	17,8	33,0	5.044,55	0,00	0,00	0,00	268,33	4.776,22
2/0040001/02394		Schönfelder Straße / Schönfelder Straße / Parkstreifen Flä	01.01.2001	11,2	33,0	1.593,39	0,00	0,00	0,00	130,61	1.462,78
2/0040001/02403		Baumgarten / Fahrbahn Fläche 581,96 m ² , Oberfläche Asp	01.01.2001	11,2	33,0	10.757,44	0,00	0,00	0,00	881,76	9.875,68
2/0040001/02404		Sandparzstraße / Fahrbahn Fläche 14,53 m ² , Oberfläche A	01.01.1994	4,6	33,0	123,24	0,00	0,00	0,00	22,01	101,23
2/0040001/02409		Hauptstraße / Hauptstraße / Geh- und Radweg Fläche 137,	01.01.2001	11,2	33,0	2.040,36	0,00	0,00	0,00	167,24	1.873,12
2/0040001/02410		Hauptstraße / Hauptstraße / Geh- und Radweg Fläche 1.88	01.01.2007	17,8	33,0	42.982,95	0,00	0,00	0,00	2.286,33	40.696,62
2/0040001/02411		Hauptstraße / Hauptstraße / Parkstreifen Fläche 222,92	01.01.2007	17,8	33,0	5.079,76	0,00	0,00	0,00	270,20	4.809,56
2/0040001/02412		Zwerndorfer Straße / Zwerndorfer Straße / Geh- und Radw	01.01.2007	17,8	33,0	8.364,97	0,00	0,00	0,00	444,95	7.920,02
2/0040001/02413		Zwerndorfer Straße / Zwerndorfer Straße / Parkstreifen Flä	01.01.1994	4,6	33,0	3.527,52	0,00	0,00	0,00	629,91	2.897,61
2/0040001/02415		Salmhofer Straße / Geh- und Radweg Fläche 284,86 m ² , O	01.01.2007	17,8	33,0	6.491,26	0,00	0,00	0,00	345,28	6.145,98
2/0040001/02416		Salmhofer Straße / Parkstreifen Fläche 249,55 m ² , Oberflä	01.01.2001	11,2	33,0	3.690,32	0,00	0,00	0,00	302,49	3.387,83
2/0040001/02419		kein Name / Parkstreifen Fläche 374,33 m ² , Oberfläche Pfl	01.01.2007	17,8	33,0	8.530,07	0,00	0,00	0,00	453,73	8.076,34
2/0040001/02440		kein Name / Parkstreifen Fläche 746,10 m ² , Oberfläche Bet	01.01.2001	11,2	33,0	11.033,24	0,00	0,00	0,00	904,36	10.128,88
2/0040001/02451		Am Hohlweg / Fahrbahn Fläche 633,33 m ² , Oberfläche Asp	01.01.2007	17,8	33,0	18.040,31	0,00	0,00	0,00	959,59	17.080,72
2/0040001/02454		Sonnwendgasse / Fahrbahn Fläche 447,84 m ² , Oberfläche	01.01.2001	11,2	33,0	8.278,25	0,00	0,00	0,00	678,55	7.599,70
2/0040001/02455		Sonnwendgasse / Geh- und Radweg Fläche 97,03 m ² , Obe	01.01.2007	17,8	33,0	2.211,16	0,00	0,00	0,00	117,61	2.093,55
2/0040001/02456		Zustandsklasse 1	01.07.2013	24,5	33,0	12.345,85	0,00	0,00	0,00	484,15	11.861,70
2/0040001/02457		Zustandsklasse 3	01.07.2001	12,5	33,0	109.138,66	0,00	0,00	0,00	8.084,35	101.054,31
2/0040002/02263		Baumgarten an der March / Parkstreifen Fläche 205,40 m ² ,	01.01.2014	2,0	10,0	523,77	0,00	0,00	0,00	174,59	349,18
2/0040002/02296		kein Name / Fahrbahn Fläche 1.911,47 m ² , Oberfläche Sch	01.01.2014	2,0	10,0	4.874,23	0,00	0,00	0,00	1.624,74	3.249,49
2/0040002/02297		kein Name / Parkstreifen Fläche 694,70 m ² , Oberfläche Sc	01.01.2014	2,0	10,0	1.771,48	0,00	0,00	0,00	590,49	1.180,99
2/0040002/02301		Hauptstraße / Parkstreifen Fläche 195,90 m ² , Oberfläche S	01.01.2014	2,0	10,0	499,54	0,00	0,00	0,00	166,51	333,03
2/0040002/02310		Kirchengasse / Parkstreifen Fläche 75,04 m ² , Oberfläche S	01.01.2014	2,0	10,0	191,35	0,00	0,00	0,00	63,78	127,57
2/0040002/02312		Trafoweg / Fahrbahn Fläche 542,43 m ² , Oberfläche Schott	01.01.2014	2,0	10,0	1.383,19	0,00	0,00	0,00	461,06	922,13
2/0040002/02314		Haselweg / Fahrbahn Fläche 694,72 m ² , Oberfläche Schott	01.01.2014	2,0	10,0	1.771,52	0,00	0,00	0,00	590,51	1.181,01
2/0040002/02321		Am Hohlweg / Fahrbahn Fläche 540,26 m ² , Oberfläche Sch	01.01.2014	2,0	10,0	1.377,66	0,00	0,00	0,00	459,22	918,44
2/0040002/02325		Föhrenweg / Fahrbahn Fläche 262,68 m ² , Oberfläche Scho	01.01.2014	2,0	10,0	669,82	0,00	0,00	0,00	223,27	446,55
2/0040002/02326		Mühlbachweg / Fahrbahn Fläche 447,83 m ² , Oberfläche Sc	01.01.2014	2,0	10,0	1.141,96	0,00	0,00	0,00	380,65	761,31
2/0040002/02359		Kleinfeldgasse / Parkstreifen Fläche 344,76 m ² , Oberfläche	01.01.2014	2,0	10,0	879,13	0,00	0,00	0,00	293,04	586,09
2/0040002/02361		Flurgasse / Parkstreifen Fläche 93,76 m ² , Oberfläche Scho	01.01.2014	2,0	10,0	239,08	0,00	0,00	0,00	79,69	159,39
2/0040002/02393		Schönfelder Straße / Schönfelder Straße / Parkstreifen Flä	01.01.2014	2,0	10,0	178,95	0,00	0,00	0,00	59,65	119,30
2/0040002/02395		Schönfelder Straße / Schönfelder Straße / Geh- und Radwe	01.01.2014	2,0	10,0	74,66	0,00	0,00	0,00	24,89	49,77
2/0040002/02401		Zwerndorf / Fahrbahn Fläche 29,37 m ² , Oberfläche Schott	01.01.2014	2,0	10,0	74,88	0,00	0,00	0,00	24,96	49,92
2/0040002/02418		Hasengasse / Fahrbahn Fläche 37,20 m ² , Oberfläche Scho	01.01.2014	2,0	10,0	94,86	0,00	0,00	0,00	31,62	63,24

Rechnungsabschluss 2021

Gemeinde Weiden an der March

Anlagenspiegel Einzelkonten (Anlage 6g)

Ansatz	MVAG	Bezeichnung	Inbetrieb-	RND	ND	Buchwert	Zugänge/	Abgänge/	Wertaufholung+/	Abschreibung	Buchwert
	Konto		nahme			31.12.2020	+ Umbuchungen	-	Wertminderung-		31.12.2021
	2/0040002/02438	Oberweiden / Fahrbahn Fläche 296,45 m², Oberfläche Sch 01.01.2014		2,0	10,0	755,95	0,00	0,00	0,00	251,98	503,97
	2/0040002/02441	Zwerndorf / Fahrbahn Fläche 23,97 m², Oberfläche Erdwe 01.01.2018		0,0	10,0	0,00	0,00	0,00	0,00	0,00	0,00
	2/0040002/02444	Baumgarten / Fahrbahn Fläche 14,01 m², Oberfläche Sch 01.01.2014		2,0	10,0	35,72	0,00	0,00	0,00	11,91	23,81
	2/0040002/02448	Baumgarten an der March / Fahrbahn Fläche 80,95 m², Ob 01.01.2014		2,0	10,0	206,42	0,00	0,00	0,00	68,81	137,61
	2/0040002/02453	Flurgasse / Fahrbahn Fläche 17,80 m², Oberfläche Schotte 01.01.2014		2,0	10,0	45,39	0,00	0,00	0,00	15,13	30,26
	1022	Gebäude und Bauten				0,00	6.272,91	0,00	0,00	186,39	6.086,52
	2/0070002/01613	Bushaltestelle / Buswartehäuschen Oberweiden (vis a vis V 31.12.2021		19,5	20,0	0,00	5.090,41	0,00	0,00	127,26	4.963,15
	4/0110002/01212	Mistkübel Abfallhai Bushaltestelle OW	31.12.2021	9,5	10,0	0,00	1.182,50	0,00	0,00	59,13	1.123,37
612100	Straßenbau Zwerndorf u.Oberweiden					73.604,63	70.492,52	0,00	0,00	3.386,30	140.710,85
	1021	Grundstücke, Grundstückseinrichtungen und Infrastruktur				73.604,63	70.492,52	0,00	0,00	3.386,30	140.710,85
	2/0040001/00001	Unterbau Strasse Flurgasse Parz. 295/28	31.12.2019	30,5	33,0	8.501,28	0,00	0,00	0,00	269,88	8.231,40
	2/0040001/00002	Gehsteig Ortseinfahrt Zwerndorf B49	31.12.2019	30,5	33,0	10.240,48	0,00	0,00	0,00	325,09	9.915,39
	2/0040001/02458	Asphaltierung Hasengasse Zwerndorf ca. 1.350 m2 Asphal 31.05.2020		31,0	33,0	50.407,50	546,00	0,00	0,00	1.592,30	49.361,20
	2/0040001/02459	Dummy f. Umbuchung Vermögen (zu Instandhaltung, GWC 20.04.2021				0,00	0,00	0,00	0,00	0,00	0,00
	2/0040001/02460	Gemeindestraßen 2021 (Straße Wirtshaus OW, Gehweg H 11.08.2021		32,5	33,0	0,00	69.946,52	0,00	0,00	1.059,80	68.886,72
	2/0040001/00003	Strassenbau Kleinfeldgasse Oberweiden	31.01.2020	31,0	33,0	4.455,37	0,00	0,00	0,00	139,23	4.316,14
616000	Öffentlicher Radweg KTM					36.798,09	0,00	15.553,23	0,00	3.357,11	17.887,75
	1021	Grundstücke, Grundstückseinrichtungen und Infrastruktur				36.798,09	0,00	0,00	0,00	4.329,19	32.468,90
	2/0290003/01429	Errichtungskosten Radrundweg	31.08.2019	7,5	10,0	36.798,09	0,00	0,00	0,00	4.329,19	32.468,90
	1311	Investitionszuschüsse von Trägern öffentlichen Rechts				0,00	0,00	15.553,23	0,00	-972,08	-14.581,15
	2/0290003/01581	KT KTM Radweg Förderung von ARGE KTM-Ost	16.11.2021	7,5	8,0	0,00	0,00	15.553,23	0,00	-972,08	-14.581,15
710000	Güterwegerhaltung Weiden an der March					9.991.041,84	9.235,10	2.000,00	0,00	350.733,90	9.647.543,04
	1021	Grundstücke, Grundstückseinrichtungen und Infrastruktur				9.991.041,84	9.235,10	0,00	0,00	350.833,90	9.649.443,04
	1/0020004/01009	Grundstück Nr. 547/1, KG-Nr. 6315, Sonstige, Sandparz l 2 01.01.1900				23.723,00	0,00	0,00	0,00	0,00	23.723,00
	1/0020004/01012	Grundstück Nr. 547/2, KG-Nr. 6315, Sonstige Straßenverke 01.01.1900				742,00	0,00	0,00	0,00	0,00	742,00
	1/0020004/01094	Grundstück Nr. 835/1, KG-Nr. 6315, Sonstige Straßenverke 01.01.1900				10.948,00	0,00	0,00	0,00	0,00	10.948,00
	1/0020004/01099	Grundstück Nr. 835/6, KG-Nr. 6315, Sonstige Straßenverke 01.01.1900				791,00	0,00	0,00	0,00	0,00	791,00
	1/0020004/01113	Grundstück Nr. 949, KG-Nr. 6315, Sonstige Straßenverkeh 01.01.1900				28.378,00	0,00	0,00	0,00	0,00	28.378,00
	1/0020004/01114	Grundstück Nr. 950, KG-Nr. 6315, Sonstige Straßenverkeh 01.01.1900				30.072,00	0,00	0,00	0,00	0,00	30.072,00
	1/0020004/01115	Grundstück Nr. 951/1, KG-Nr. 6315, Sonstige Straßenverke 01.01.1900				43.925,00	0,00	0,00	0,00	0,00	43.925,00
	1/0020004/01119	Grundstück Nr. 953, KG-Nr. 6315, Sonstige Straßenverkeh 01.01.1900				19.411,00	0,00	0,00	0,00	0,00	19.411,00
	1/0020004/01120	Grundstück Nr. 954, KG-Nr. 6315, Sonstige Straßenverkeh 01.01.1900				12.208,00	0,00	0,00	0,00	0,00	12.208,00
	1/0020004/01121	Grundstück Nr. 955, KG-Nr. 6315, Sonstige Straßenverkeh 01.01.1900				30.429,00	0,00	0,00	0,00	0,00	30.429,00
	1/0020004/01123	Grundstück Nr. 956, KG-Nr. 6315, Sonstige Straßenverkeh 01.01.1900				13.083,00	0,00	0,00	0,00	0,00	13.083,00
	1/0020004/01124	Grundstück Nr. 957, KG-Nr. 6315, Sonstige Straßenverkeh 01.01.1900				26.530,00	0,00	0,00	0,00	0,00	26.530,00

Ansatz	MVAG	Bezeichnung	Inbetrieb-	RND	ND	Buchwert	Zugänge/	Abgänge/	Wertaufholung+/	Abschreibung	Buchwert
	Konto		nahme			31.12.2020	+ Umbuchungen -		Wertminderung-		31.12.2021
1/0020004/01125		Grundstück Nr. 958, KG-Nr. 6315, Sonstige Straßenverkeh				29.232,00	0,00	0,00	0,00	0,00	29.232,00
1/0020004/01126		Grundstück Nr. 959, KG-Nr. 6315, Sonstige Straßenverkeh				22.344,00	0,00	0,00	0,00	0,00	22.344,00
1/0020004/01127		Grundstück Nr. 960, KG-Nr. 6315, Sonstige Straßenverkeh				10.542,00	0,00	0,00	0,00	0,00	10.542,00
1/0020004/01128		Grundstück Nr. 962/1, KG-Nr. 6315, Sonstige Straßenverkeh				35.203,00	0,00	0,00	0,00	0,00	35.203,00
1/0020004/01129		Grundstück Nr. 963, KG-Nr. 6315, Sonstige Straßenverkeh				17.297,00	0,00	0,00	0,00	0,00	17.297,00
1/0020004/01130		Grundstück Nr. 964, KG-Nr. 6315, Sonstige Straßenverkeh				36.771,00	0,00	0,00	0,00	0,00	36.771,00
1/0020004/01131		Grundstück Nr. 965, KG-Nr. 6315, Sonstige Straßenverkeh				5.628,00	0,00	0,00	0,00	0,00	5.628,00
1/0020004/01132		Grundstück Nr. 966, KG-Nr. 6315, Sonstige Straßenverkeh				11.921,00	0,00	0,00	0,00	0,00	11.921,00
1/0020004/01133		Grundstück Nr. 967, KG-Nr. 6315, Sonstige Straßenverkeh				26.355,00	0,00	0,00	0,00	0,00	26.355,00
1/0020004/01134		Grundstück Nr. 968, KG-Nr. 6315, Sonstige Straßenverkeh				38.948,00	0,00	0,00	0,00	0,00	38.948,00
1/0020004/01135		Grundstück Nr. 969, KG-Nr. 6315, Sonstige Straßenverkeh				16.345,00	0,00	0,00	0,00	0,00	16.345,00
1/0020004/01136		Grundstück Nr. 970/1, KG-Nr. 6315, Sonstige Straßenverkeh				33.852,00	0,00	0,00	0,00	0,00	33.852,00
1/0020004/01137		Grundstück Nr. 970/2, KG-Nr. 6315, Sonstige Straßenverkeh				25.886,00	0,00	0,00	0,00	0,00	25.886,00
1/0020004/01138		Grundstück Nr. 971, KG-Nr. 6315, Sonstige Straßenverkeh				32.053,00	0,00	0,00	0,00	0,00	32.053,00
1/0020004/01139		Grundstück Nr. 972/2, KG-Nr. 6315, Sonstige Straßenverkeh				321,00	0,00	0,00	0,00	0,00	321,00
1/0020004/01140		Grundstück Nr. 973, KG-Nr. 6315, Sonstige Straßenverkeh				37.331,00	0,00	0,00	0,00	0,00	37.331,00
1/0020004/01141		Grundstück Nr. 975, KG-Nr. 6315, Sonstige Straßenverkeh				4.956,00	0,00	0,00	0,00	0,00	4.956,00
1/0020004/01142		Grundstück Nr. 976, KG-Nr. 6315, Sonstige Straßenverkeh				8.505,00	0,00	0,00	0,00	0,00	8.505,00
1/0020004/01143		Grundstück Nr. 977/1, KG-Nr. 6315, Sonstige Straßenverkeh				13.020,00	0,00	0,00	0,00	0,00	13.020,00
1/0020004/01146		Grundstück Nr. 978/1, KG-Nr. 6315, Sonstige Straßenverkeh				8.050,00	0,00	0,00	0,00	0,00	8.050,00
1/0020004/01147		Grundstück Nr. 978/2, KG-Nr. 6315, Sonstige Straßenverkeh				8.806,00	0,00	0,00	0,00	0,00	8.806,00
1/0020004/01148		Grundstück Nr. 978/3, KG-Nr. 6315, Sonstige Straßenverkeh				6.811,00	0,00	0,00	0,00	0,00	6.811,00
1/0020004/01149		Grundstück Nr. 978/4, KG-Nr. 6315, Sonstige Straßenverkeh				12.964,00	0,00	0,00	0,00	0,00	12.964,00
1/0020004/01150		Grundstück Nr. 979, KG-Nr. 6315, Sonstige Straßenverkeh				6.650,00	0,00	0,00	0,00	0,00	6.650,00
1/0020004/01151		Grundstück Nr. 980/1, KG-Nr. 6315, Sonstige Straßenverkeh				38.479,00	0,00	0,00	0,00	0,00	38.479,00
1/0020004/01152		Grundstück Nr. 980/2, KG-Nr. 6315, Sonstige Straßenverkeh				40.978,00	0,00	0,00	0,00	0,00	40.978,00
1/0020004/01153		Grundstück Nr. 981, KG-Nr. 6315, Sonstige Straßenverkeh				17.780,00	0,00	0,00	0,00	0,00	17.780,00
1/0020004/01154		Grundstück Nr. 982/1, KG-Nr. 6315, Sonstige Straßenverkeh				9.576,00	0,00	0,00	0,00	0,00	9.576,00
1/0020004/01155		Grundstück Nr. 982/2, KG-Nr. 6315, Sonstige Straßenverkeh				13.839,00	0,00	0,00	0,00	0,00	13.839,00
1/0020004/01156		Grundstück Nr. 982/3, KG-Nr. 6315, Sonstige Straßenverkeh				9.821,00	0,00	0,00	0,00	0,00	9.821,00
1/0020004/01157		Grundstück Nr. 983, KG-Nr. 6315, Sonstige Straßenverkeh				24.045,00	0,00	0,00	0,00	0,00	24.045,00
1/0020004/01158		Grundstück Nr. 984, KG-Nr. 6315, Sonstige Straßenverkeh				22.582,00	0,00	0,00	0,00	0,00	22.582,00
1/0020004/01159		Grundstück Nr. 985, KG-Nr. 6315, Sonstige Straßenverkeh				49.280,00	0,00	0,00	0,00	0,00	49.280,00
1/0020004/01160		Grundstück Nr. 987, KG-Nr. 6315, Sonstige Straßenverkeh				35.140,00	0,00	0,00	0,00	0,00	35.140,00
1/0020004/01161		Grundstück Nr. 988, KG-Nr. 6315, Sonstige Straßenverkeh				12.810,00	0,00	0,00	0,00	0,00	12.810,00
1/0020004/01162		Grundstück Nr. 989, KG-Nr. 6315, Sonstige Straßenverkeh				12.950,00	0,00	0,00	0,00	0,00	12.950,00
1/0020004/01163		Grundstück Nr. 990, KG-Nr. 6315, Sonstige Straßenverkeh				68.600,00	0,00	0,00	0,00	0,00	68.600,00
1/0020004/01164		Grundstück Nr. 991/1, KG-Nr. 6315, Sonstige Straßenverkeh				15.379,00	0,00	0,00	0,00	0,00	15.379,00
1/0020004/01165		Grundstück Nr. 991/2, KG-Nr. 6315, Sonstige Straßenverkeh				609,00	0,00	0,00	0,00	0,00	609,00

Ansatz	MVAG	Bezeichnung	Inbetrieb-	RND	ND	Buchwert	Zugänge/	Abgänge/	Wertaufholung+/	Abschreibung	Buchwert
	Konto		nahme			31.12.2020	+ Umbuchungen -		Wertminderung-		31.12.2021
1/0020004/01166		Grundstück Nr. 992, KG-Nr. 6315, Sonstige Straßenverkeh	01.01.1900			14.994,00	0,00	0,00	0,00	0,00	14.994,00
1/0020004/01167		Grundstück Nr. 993/1, KG-Nr. 6315, Sonstige Straßenverke	01.01.1900			14.231,00	0,00	0,00	0,00	0,00	14.231,00
1/0020004/01168		Grundstück Nr. 993/2, KG-Nr. 6315, Sonstige Straßenverke	01.01.1900			11.935,00	0,00	0,00	0,00	0,00	11.935,00
1/0020004/01169		Grundstück Nr. 994, KG-Nr. 6315, Sonstige Straßenverkeh	01.01.1900			14.805,00	0,00	0,00	0,00	0,00	14.805,00
1/0020004/00117		Grundstück Nr. 298/1, KG-Nr. 6301, Sonstige Straßenverke	01.01.1900			2.450,00	0,00	0,00	0,00	0,00	2.450,00
1/0020004/01170		Grundstück Nr. 995/1, KG-Nr. 6315, Sonstige Straßenverke	01.01.1900			92.918,00	0,00	0,00	0,00	0,00	92.918,00
1/0020004/01171		Grundstück Nr. 995/2, KG-Nr. 6315, Sonstige Straßenverke	01.01.1900			61.236,00	0,00	0,00	0,00	0,00	61.236,00
1/0020004/01172		Grundstück Nr. 995/3, KG-Nr. 6315, Sonstige Straßenverke	01.01.1900			17.199,00	0,00	0,00	0,00	0,00	17.199,00
1/0020004/01173		Grundstück Nr. 996, KG-Nr. 6315, Sonstige Straßenverkeh	01.01.1900			38.472,00	0,00	0,00	0,00	0,00	38.472,00
1/0020004/01174		Grundstück Nr. 997/1, KG-Nr. 6315, Sonstige Straßenverke	01.01.1900			29.841,00	0,00	0,00	0,00	0,00	29.841,00
1/0020004/01176		Grundstück Nr. 997/3, KG-Nr. 6315, Sonstige Straßenverke	01.01.1900			25.802,00	0,00	0,00	0,00	0,00	25.802,00
1/0020004/01177		Grundstück Nr. 997/4, KG-Nr. 6315, Sonstige Straßenverke	01.01.1900			18.333,00	0,00	0,00	0,00	0,00	18.333,00
1/0020004/01178		Grundstück Nr. 997/5, KG-Nr. 6315, Sonstige Straßenverke	01.01.1900			8.610,00	0,00	0,00	0,00	0,00	8.610,00
1/0020004/01179		Grundstück Nr. 998/1, KG-Nr. 6315, Sonstige Straßenverke	01.01.1900			16.674,00	0,00	0,00	0,00	0,00	16.674,00
1/0020004/01180		Grundstück Nr. 998/2, KG-Nr. 6315, Sonstige Straßenverke	01.01.1900			58.611,00	0,00	0,00	0,00	0,00	58.611,00
1/0020004/01181		Grundstück Nr. 998/3, KG-Nr. 6315, Sonstige Straßenverke	01.01.1900			8.351,00	0,00	0,00	0,00	0,00	8.351,00
1/0020004/01184		Grundstück Nr. 998/6, KG-Nr. 6315, Sonstige Straßenverke	01.01.1900			7.133,00	0,00	0,00	0,00	0,00	7.133,00
1/0020004/01185		Grundstück Nr. 999/1, KG-Nr. 6315, Sonstige Straßenverke	01.01.1900			38.899,00	0,00	0,00	0,00	0,00	38.899,00
1/0020004/01187		Grundstück Nr. 999/3, KG-Nr. 6315, Sonstige Straßenverke	01.01.1900			11.095,00	0,00	0,00	0,00	0,00	11.095,00
1/0020004/01188		Grundstück Nr. 999/4, KG-Nr. 6315, Sonstige Straßenverke	01.01.1900			13.937,00	0,00	0,00	0,00	0,00	13.937,00
1/0020004/00120		Grundstück Nr. 298/2, KG-Nr. 6301, Sonstige Straßenverke	01.01.1900			637,00	0,00	0,00	0,00	0,00	637,00
1/0020004/00158		Grundstück Nr. 330, KG-Nr. 6301, Sonstige Verkehrsrandfl	01.01.1900			197,40	0,00	0,00	0,00	0,00	197,40
1/0020004/00196		Grundstück Nr. 362/1, KG-Nr. 6301, Sonstige Straßenverke	01.01.1900			798,00	0,00	0,00	0,00	0,00	798,00
1/0020004/00198		Grundstück Nr. 362/2, KG-Nr. 6301, Sonstige Straßenverke	01.01.1900			434,00	0,00	0,00	0,00	0,00	434,00
1/0020004/00201		Grundstück Nr. 362/3, KG-Nr. 6301, Sonstige Straßenverke	01.01.1900			4.095,00	0,00	0,00	0,00	0,00	4.095,00
1/0020004/00203		Grundstück Nr. 363/1, KG-Nr. 6301, Sonstige Straßenverke	01.01.1900			3.934,00	0,00	0,00	0,00	0,00	3.934,00
1/0020004/00205		Grundstück Nr. 363/2, KG-Nr. 6301, Sonstige Straßenverke	01.01.1900			574,00	0,00	0,00	0,00	0,00	574,00
1/0020004/00207		Grundstück Nr. 363/3, KG-Nr. 6301, Sonstige Straßenverke	01.01.1900			777,00	0,00	0,00	0,00	0,00	777,00
1/0020004/00214		Grundstück Nr. 381/2, KG-Nr. 6301, Sonstige Straßenverke	01.01.1900			413,00	0,00	0,00	0,00	0,00	413,00
1/0020004/00225		Grundstück Nr. 432/2, KG-Nr. 6301, Sonstige Straßenverke	01.01.1900			1.988,00	0,00	0,00	0,00	0,00	1.988,00
1/0020004/00283		Grundstück Nr. 789, KG-Nr. 6301, Sonstige Straßenverkeh	01.01.1900			18.293,00	0,00	0,00	0,00	0,00	18.293,00
1/0020004/00284		Grundstück Nr. 790, KG-Nr. 6301, Sonstige Straßenverkeh	01.01.1900			12.251,00	0,00	0,00	0,00	0,00	12.251,00
1/0020004/00285		Grundstück Nr. 790, KG-Nr. 6301, Sonstige Verkehrsrandfl	01.01.1900			1.755,00	0,00	0,00	0,00	0,00	1.755,00
1/0020004/00287		Grundstück Nr. 791, KG-Nr. 6301, Sonstige Straßenverkeh	01.01.1900			6.636,00	0,00	0,00	0,00	0,00	6.636,00
1/0020004/00288		Grundstück Nr. 792, KG-Nr. 6301, Sonstige Straßenverkeh	01.01.1900			10.570,00	0,00	0,00	0,00	0,00	10.570,00
1/0020004/00289		Grundstück Nr. 792, KG-Nr. 6301, Sonstige Verkehrsrandfl	01.01.1900			288,75	0,00	0,00	0,00	0,00	288,75
1/0020004/00290		Grundstück Nr. 793, KG-Nr. 6301, Sonstige Straßenverkeh	01.01.1900			25.438,00	0,00	0,00	0,00	0,00	25.438,00
1/0020004/00291		Grundstück Nr. 794, KG-Nr. 6301, Sonstige Straßenverkeh	01.01.1900			33.152,00	0,00	0,00	0,00	0,00	33.152,00
1/0020004/00292		Grundstück Nr. 795, KG-Nr. 6301, Sonstige Straßenverkeh	01.01.1900			27.615,00	0,00	0,00	0,00	0,00	27.615,00

Ansatz	MVAG	Bezeichnung	Inbetrieb-	RND	ND	Buchwert	Zugänge/	Abgänge/	Wertaufholung+/	Abschreibung	Buchwert
	Konto		nahme			31.12.2020	+ Umbuchungen -		Wertminderung-		31.12.2021
1/0020004/00293		Grundstück Nr. 795, KG-Nr. 6301, Sonstige Verkehrsrandfl. 01.01.1900				197,40	0,00	0,00	0,00	0,00	197,40
1/0020004/00297		Grundstück Nr. 797, KG-Nr. 6301, Sonstige Straßenverkeh 01.01.1900				23.233,00	0,00	0,00	0,00	0,00	23.233,00
1/0020004/00300		Grundstück Nr. 799, KG-Nr. 6301, Sonstige Straßenverkeh 01.01.1900				3.052,00	0,00	0,00	0,00	0,00	3.052,00
1/0020004/00302		Grundstück Nr. 800, KG-Nr. 6301, Sonstige Straßenverkeh 01.01.1900				1.939,00	0,00	0,00	0,00	0,00	1.939,00
1/0020004/00303		Grundstück Nr. 801, KG-Nr. 6301, Sonstige Straßenverkeh 01.01.1900				21.630,00	0,00	0,00	0,00	0,00	21.630,00
1/0020004/00304		Grundstück Nr. 802, KG-Nr. 6301, Sonstige Straßenverkeh 01.01.1900				17.304,00	0,00	0,00	0,00	0,00	17.304,00
1/0020004/00305		Grundstück Nr. 802, KG-Nr. 6301, Sonstige Verkehrsrandfl. 01.01.1900				284,55	0,00	0,00	0,00	0,00	284,55
1/0020004/00306		Grundstück Nr. 803, KG-Nr. 6301, Sonstige Straßenverkeh 01.01.1900				5.005,00	0,00	0,00	0,00	0,00	5.005,00
1/0020004/00307		Grundstück Nr. 804, KG-Nr. 6301, Sonstige Straßenverkeh 01.01.1900				10.318,00	0,00	0,00	0,00	0,00	10.318,00
1/0020004/00308		Grundstück Nr. 805, KG-Nr. 6301, Sonstige Straßenverkeh 01.01.1900				27.426,00	0,00	0,00	0,00	0,00	27.426,00
1/0020004/00309		Grundstück Nr. 806/1, KG-Nr. 6301, Sonstige Straßenverkeh 01.01.1900				6.986,00	0,00	0,00	0,00	0,00	6.986,00
1/0020004/00310		Grundstück Nr. 806/2, KG-Nr. 6301, Sonstige Straßenverkeh 01.01.1900				1.610,00	0,00	0,00	0,00	0,00	1.610,00
1/0020004/00311		Grundstück Nr. 807, KG-Nr. 6301, Sonstige Straßenverkeh 01.01.1900				3.906,00	0,00	0,00	0,00	0,00	3.906,00
1/0020004/00312		Grundstück Nr. 808, KG-Nr. 6301, Sonstige Straßenverkeh 01.01.1900				3.164,00	0,00	0,00	0,00	0,00	3.164,00
1/0020004/00313		Grundstück Nr. 809, KG-Nr. 6301, Sonstige Straßenverkeh 01.01.1900				21.868,00	0,00	0,00	0,00	0,00	21.868,00
1/0020004/00314		Grundstück Nr. 809, KG-Nr. 6301, Sonstige Verkehrsrandfl. 01.01.1900				1.672,65	0,00	0,00	0,00	0,00	1.672,65
1/0020004/00316		Grundstück Nr. 810/1, KG-Nr. 6301, Sonstige Straßenverkeh 01.01.1900				21.035,00	0,00	0,00	0,00	0,00	21.035,00
1/0020004/00317		Grundstück Nr. 810/2, KG-Nr. 6301, Sonstige Straßenverkeh 01.01.1900				9.219,00	0,00	0,00	0,00	0,00	9.219,00
1/0020004/00318		Grundstück Nr. 811, KG-Nr. 6301, Sonstige Straßenverkeh 01.01.1900				11.487,00	0,00	0,00	0,00	0,00	11.487,00
1/0020004/00319		Grundstück Nr. 812, KG-Nr. 6301, Sonstige Straßenverkeh 01.01.1900				41.727,00	0,00	0,00	0,00	0,00	41.727,00
1/0020004/00320		Grundstück Nr. 813, KG-Nr. 6301, Sonstige Straßenverkeh 01.01.1900				21.476,00	0,00	0,00	0,00	0,00	21.476,00
1/0020004/00321		Grundstück Nr. 814, KG-Nr. 6301, Sonstige Straßenverkeh 01.01.1900				1.547,00	0,00	0,00	0,00	0,00	1.547,00
1/0020004/00322		Grundstück Nr. 815, KG-Nr. 6301, Sonstige Straßenverkeh 01.01.1900				47.292,00	0,00	0,00	0,00	0,00	47.292,00
1/0020004/00323		Grundstück Nr. 816, KG-Nr. 6301, Sonstige Straßenverkeh 01.01.1900				9.989,00	0,00	0,00	0,00	0,00	9.989,00
1/0020004/00324		Grundstück Nr. 817, KG-Nr. 6301, Sonstige Straßenverkeh 01.01.1900				1.372,00	0,00	0,00	0,00	0,00	1.372,00
1/0020004/00325		Grundstück Nr. 818, KG-Nr. 6301, Sonstige Straßenverkeh 01.01.1900				2.093,00	0,00	0,00	0,00	0,00	2.093,00
1/0020004/00326		Grundstück Nr. 819, KG-Nr. 6301, Sonstige Straßenverkeh 01.01.1900				4.928,00	0,00	0,00	0,00	0,00	4.928,00
1/0020004/00327		Grundstück Nr. 820, KG-Nr. 6301, Sonstige Straßenverkeh 01.01.1900				5.894,00	0,00	0,00	0,00	0,00	5.894,00
1/0020004/00328		Grundstück Nr. 821, KG-Nr. 6301, Sonstige Straßenverkeh 01.01.1900				25.277,00	0,00	0,00	0,00	0,00	25.277,00
1/0020004/00329		Grundstück Nr. 822, KG-Nr. 6301, Sonstige Straßenverkeh 01.01.1900				11.340,00	0,00	0,00	0,00	0,00	11.340,00
1/0020004/00331		Grundstück Nr. 824, KG-Nr. 6301, Sonstige Straßenverkeh 01.01.1900				17.038,00	0,00	0,00	0,00	0,00	17.038,00
1/0020004/00332		Grundstück Nr. 825, KG-Nr. 6301, Sonstige Straßenverkeh 01.01.1900				26.355,00	0,00	0,00	0,00	0,00	26.355,00
1/0020004/00333		Grundstück Nr. 826, KG-Nr. 6301, Sonstige Straßenverkeh 01.01.1900				28.504,00	0,00	0,00	0,00	0,00	28.504,00
1/0020004/00334		Grundstück Nr. 827, KG-Nr. 6301, Sonstige Straßenverkeh 01.01.1900				14.833,00	0,00	0,00	0,00	0,00	14.833,00
1/0020004/00335		Grundstück Nr. 828, KG-Nr. 6301, Sonstige Straßenverkeh 01.01.1900				30.926,00	0,00	0,00	0,00	0,00	30.926,00
1/0020004/00336		Grundstück Nr. 829, KG-Nr. 6301, Sonstige Straßenverkeh 01.01.1900				7.350,00	0,00	0,00	0,00	0,00	7.350,00
1/0020004/00337		Grundstück Nr. 830, KG-Nr. 6301, Sonstige Straßenverkeh 01.01.1900				10.458,00	0,00	0,00	0,00	0,00	10.458,00
1/0020004/00338		Grundstück Nr. 831, KG-Nr. 6301, Sonstige Straßenverkeh 01.01.1900				53.165,00	0,00	0,00	0,00	0,00	53.165,00
1/0020004/00339		Grundstück Nr. 832, KG-Nr. 6301, Sonstige Straßenverkeh 01.01.1900				19.698,00	0,00	0,00	0,00	0,00	19.698,00

Ansatz	MVAG	Bezeichnung	Inbetrieb-	RND	ND	Buchwert	Zugänge/	Abgänge/	Wertaufholung+/	Abschreibung	Buchwert
	Konto		nahme			31.12.2020	+ Umbuchungen -	-	Wertminderung-		31.12.2021
1/0020004/00340		Grundstück Nr. 833, KG-Nr. 6301, Sonstige Straßenverkeh	01.01.1900			47.103,00	0,00	0,00	0,00	0,00	47.103,00
1/0020004/00341		Grundstück Nr. 834, KG-Nr. 6301, Sonstige Straßenverkeh	01.01.1900			16.954,00	0,00	0,00	0,00	0,00	16.954,00
1/0020004/00342		Grundstück Nr. 835, KG-Nr. 6301, Sonstige Straßenverkeh	01.01.1900			7.378,00	0,00	0,00	0,00	0,00	7.378,00
1/0020004/00343		Grundstück Nr. 836, KG-Nr. 6301, Sonstige Straßenverkeh	01.01.1900			3.696,00	0,00	0,00	0,00	0,00	3.696,00
1/0020004/00344		Grundstück Nr. 837, KG-Nr. 6301, Sonstige Straßenverkeh	01.01.1900			9.324,00	0,00	0,00	0,00	0,00	9.324,00
1/0020004/00345		Grundstück Nr. 838, KG-Nr. 6301, Sonstige Straßenverkeh	01.01.1900			2.898,00	0,00	0,00	0,00	0,00	2.898,00
1/0020004/00346		Grundstück Nr. 839, KG-Nr. 6301, Sonstige Straßenverkeh	01.01.1900			12.348,00	0,00	0,00	0,00	0,00	12.348,00
1/0020004/00347		Grundstück Nr. 840, KG-Nr. 6301, Sonstige Straßenverkeh	01.01.1900			12.166,00	0,00	0,00	0,00	0,00	12.166,00
1/0020004/00348		Grundstück Nr. 841, KG-Nr. 6301, Sonstige Straßenverkeh	01.01.1900			103.250,00	0,00	0,00	0,00	0,00	103.250,00
1/0020004/00349		Grundstück Nr. 842/1, KG-Nr. 6301, Sonstige Straßenverkeh	01.01.1900			45.227,00	0,00	0,00	0,00	0,00	45.227,00
1/0020004/00351		Grundstück Nr. 843, KG-Nr. 6301, Sonstige Straßenverkeh	01.01.1900			19.047,00	0,00	0,00	0,00	0,00	19.047,00
1/0020004/00352		Grundstück Nr. 844, KG-Nr. 6301, Sonstige Straßenverkeh	01.01.1900			22.078,00	0,00	0,00	0,00	0,00	22.078,00
1/0020004/00353		Grundstück Nr. 845, KG-Nr. 6301, Sonstige Straßenverkeh	01.01.1900			10.416,00	0,00	0,00	0,00	0,00	10.416,00
1/0020004/00354		Grundstück Nr. 846, KG-Nr. 6301, Sonstige Straßenverkeh	01.01.1900			24.206,00	0,00	0,00	0,00	0,00	24.206,00
1/0020004/00355		Grundstück Nr. 847, KG-Nr. 6301, Sonstige Straßenverkeh	01.01.1900			24.353,00	0,00	0,00	0,00	0,00	24.353,00
1/0020004/00356		Grundstück Nr. 848, KG-Nr. 6301, Sonstige Straßenverkeh	01.01.1900			26.649,00	0,00	0,00	0,00	0,00	26.649,00
1/0020004/00357		Grundstück Nr. 849, KG-Nr. 6301, Sonstige Straßenverkeh	01.01.1900			50.659,00	0,00	0,00	0,00	0,00	50.659,00
1/0020004/00359		Grundstück Nr. 850, KG-Nr. 6301, Sonstige Straßenverkeh	01.01.1900			4.046,00	0,00	0,00	0,00	0,00	4.046,00
1/0020004/00360		Grundstück Nr. 851, KG-Nr. 6301, Sonstige Straßenverkeh	01.01.1900			9.268,00	0,00	0,00	0,00	0,00	9.268,00
1/0020004/00363		Grundstück Nr. 852, KG-Nr. 6301, Sonstige Straßenverkeh	01.01.1900			4.949,00	0,00	0,00	0,00	0,00	4.949,00
1/0020004/00364		Grundstück Nr. 853, KG-Nr. 6301, Sonstige Straßenverkeh	01.01.1900			21.525,00	0,00	0,00	0,00	0,00	21.525,00
1/0020004/00365		Grundstück Nr. 854, KG-Nr. 6301, Sonstige Straßenverkeh	01.01.1900			13.223,00	0,00	0,00	0,00	0,00	13.223,00
1/0020004/00367		Grundstück Nr. 855, KG-Nr. 6301, Sonstige Straßenverkeh	01.01.1900			259,00	0,00	0,00	0,00	0,00	259,00
1/0020004/00370		Grundstück Nr. 856, KG-Nr. 6301, Sonstige Straßenverkeh	01.01.1900			18.235,00	0,00	0,00	0,00	0,00	18.235,00
1/0020004/00371		Grundstück Nr. 857, KG-Nr. 6301, Sonstige Straßenverkeh	01.01.1900			23.191,00	0,00	0,00	0,00	0,00	23.191,00
1/0020004/00372		Grundstück Nr. 858, KG-Nr. 6301, Sonstige Straßenverkeh	01.01.1900			32.781,00	0,00	0,00	0,00	0,00	32.781,00
1/0020004/00373		Grundstück Nr. 859, KG-Nr. 6301, Sonstige Straßenverkeh	01.01.1900			25.641,00	0,00	0,00	0,00	0,00	25.641,00
1/0020004/00378		Grundstück Nr. 860, KG-Nr. 6301, Sonstige Straßenverkeh	01.01.1900			21.280,00	0,00	0,00	0,00	0,00	21.280,00
1/0020004/00379		Grundstück Nr. 861, KG-Nr. 6301, Sonstige Straßenverkeh	01.01.1900			18.564,00	0,00	0,00	0,00	0,00	18.564,00
1/0020004/00380		Grundstück Nr. 862, KG-Nr. 6301, Sonstige Straßenverkeh	01.01.1900			18.277,00	0,00	0,00	0,00	0,00	18.277,00
1/0020004/00381		Grundstück Nr. 863/1, KG-Nr. 6301, Sonstige Straßenverkeh	01.01.1900			17.731,00	0,00	0,00	0,00	0,00	17.731,00
1/0020004/00383		Grundstück Nr. 864, KG-Nr. 6301, Sonstige Straßenverkeh	01.01.1900			17.402,00	0,00	0,00	0,00	0,00	17.402,00
1/0020004/00386		Grundstück Nr. 866, KG-Nr. 6301, Sonstige Straßenverkeh	01.01.1900			3.094,00	0,00	0,00	0,00	0,00	3.094,00
1/0020004/00387		Grundstück Nr. 869, KG-Nr. 6301, Sonstige Straßenverkeh	01.01.1900			19.866,00	0,00	0,00	0,00	0,00	19.866,00
1/0020004/00421		Grundstück Nr. 933, KG-Nr. 6301, Sonstige Straßenverkeh	01.01.1900			559,00	0,00	0,00	0,00	0,00	559,00
1/0020004/00426		Grundstück Nr. 1000, KG-Nr. 6310, Sonstige Straßenverkeh	01.01.1900			31.850,00	0,00	0,00	0,00	0,00	31.850,00
1/0020004/00427		Grundstück Nr. 1001, KG-Nr. 6310, Sonstige Straßenverkeh	01.01.1900			12.642,00	0,00	0,00	0,00	0,00	12.642,00
1/0020004/00428		Grundstück Nr. 1002, KG-Nr. 6310, Sonstige Straßenverkeh	01.01.1900			9.982,00	0,00	0,00	0,00	0,00	9.982,00
1/0020004/00429		Grundstück Nr. 1004, KG-Nr. 6310, Sonstige Straßenverkeh	01.01.1900			28.266,00	0,00	0,00	0,00	0,00	28.266,00

Ansatz	MVAG	Bezeichnung	Inbetrieb-	RND	ND	Buchwert	Zugänge/	Abgänge/	Wertaufholung+/	Abschreibung	Buchwert
	Konto		nahme			31.12.2020	+ Umbuchungen -		Wertminderung-		31.12.2021
1/0020004/00430		Grundstück Nr. 1005, KG-Nr. 6310, Sonstige Straßenverke	01.01.1900			10.514,00	0,00	0,00	0,00	0,00	10.514,00
1/0020004/00431		Grundstück Nr. 1006, KG-Nr. 6310, Sonstige Straßenverke	01.01.1900			5.404,00	0,00	0,00	0,00	0,00	5.404,00
1/0020004/00432		Grundstück Nr. 1007, KG-Nr. 6310, Sonstige Straßenverke	01.01.1900			6.370,00	0,00	0,00	0,00	0,00	6.370,00
1/0020004/00433		Grundstück Nr. 1008, KG-Nr. 6310, Sonstige Straßenverke	01.01.1900			28.959,00	0,00	0,00	0,00	0,00	28.959,00
1/0020004/00434		Grundstück Nr. 1009, KG-Nr. 6310, Sonstige Straßenverke	01.01.1900			28.266,00	0,00	0,00	0,00	0,00	28.266,00
1/0020004/00435		Grundstück Nr. 1010, KG-Nr. 6310, Sonstige Straßenverke	01.01.1900			37.926,00	0,00	0,00	0,00	0,00	37.926,00
1/0020004/00436		Grundstück Nr. 1012, KG-Nr. 6310, Sonstige Straßenverke	01.01.1900			120.134,00	0,00	0,00	0,00	0,00	120.134,00
1/0020004/00437		Grundstück Nr. 1013, KG-Nr. 6310, Sonstige Straßenverke	01.01.1900			27.006,00	0,00	0,00	0,00	0,00	27.006,00
1/0020004/00438		Grundstück Nr. 1014, KG-Nr. 6310, Sonstige Straßenverke	01.01.1900			101.416,00	0,00	0,00	0,00	0,00	101.416,00
1/0020004/00439		Grundstück Nr. 1015/1, KG-Nr. 6310, Sonstige Straßenverke	01.01.1900			40.201,00	0,00	0,00	0,00	0,00	40.201,00
1/0020004/00440		Grundstück Nr. 1015/2, KG-Nr. 6310, Sonstige Straßenverke	01.01.1900			14.595,00	0,00	0,00	0,00	0,00	14.595,00
1/0020004/00441		Grundstück Nr. 1016, KG-Nr. 6310, Sonstige Straßenverke	01.01.1900			12.096,00	0,00	0,00	0,00	0,00	12.096,00
1/0020004/00442		Grundstück Nr. 1017, KG-Nr. 6310, Sonstige Straßenverke	01.01.1900			37.989,00	0,00	0,00	0,00	0,00	37.989,00
1/0020004/00443		Grundstück Nr. 1018, KG-Nr. 6310, Sonstige Straßenverke	01.01.1900			44.415,00	0,00	0,00	0,00	0,00	44.415,00
1/0020004/00444		Grundstück Nr. 1019, KG-Nr. 6310, Sonstige Straßenverke	01.01.1900			23.324,00	0,00	0,00	0,00	0,00	23.324,00
1/0020004/00445		Grundstück Nr. 1020, KG-Nr. 6310, Sonstige Straßenverke	01.01.1900			33.950,00	0,00	0,00	0,00	0,00	33.950,00
1/0020004/00446		Grundstück Nr. 1023, KG-Nr. 6310, Sonstige Straßenverke	01.01.1900			137.669,00	0,00	0,00	0,00	0,00	137.669,00
1/0020004/00447		Grundstück Nr. 1024, KG-Nr. 6310, Sonstige Straßenverke	01.01.1900			91.350,00	0,00	0,00	0,00	0,00	91.350,00
1/0020004/00448		Grundstück Nr. 1025, KG-Nr. 6310, Sonstige Straßenverke	01.01.1900			28.140,00	0,00	0,00	0,00	0,00	28.140,00
1/0020004/00449		Grundstück Nr. 1026/2, KG-Nr. 6310, Sonstige Straßenverke	01.01.1900			8.855,00	0,00	0,00	0,00	0,00	8.855,00
1/0020004/00450		Grundstück Nr. 1027, KG-Nr. 6310, Sonstige Straßenverke	01.01.1900			42.049,00	0,00	0,00	0,00	0,00	42.049,00
1/0020004/00451		Grundstück Nr. 1028, KG-Nr. 6310, Sonstige Straßenverke	01.01.1900			42.805,00	0,00	0,00	0,00	0,00	42.805,00
1/0020004/00452		Grundstück Nr. 1029, KG-Nr. 6310, Sonstige Straßenverke	01.01.1900			43.799,00	0,00	0,00	0,00	0,00	43.799,00
1/0020004/00453		Grundstück Nr. 1030, KG-Nr. 6310, Sonstige Straßenverke	01.01.1900			7.245,00	0,00	0,00	0,00	0,00	7.245,00
1/0020004/00454		Grundstück Nr. 1031, KG-Nr. 6310, Sonstige Straßenverke	01.01.1900			14.875,00	0,00	0,00	0,00	0,00	14.875,00
1/0020004/00455		Grundstück Nr. 1032, KG-Nr. 6310, Sonstige Straßenverke	01.01.1900			23.170,00	0,00	0,00	0,00	0,00	23.170,00
1/0020004/00456		Grundstück Nr. 1033, KG-Nr. 6310, Sonstige Straßenverke	01.01.1900			77.399,00	0,00	0,00	0,00	0,00	77.399,00
1/0020004/00457		Grundstück Nr. 1034, KG-Nr. 6310, Sonstige Straßenverke	01.01.1900			79.765,00	0,00	0,00	0,00	0,00	79.765,00
1/0020004/00458		Grundstück Nr. 1035, KG-Nr. 6310, Sonstige Straßenverke	01.01.1900			9.681,00	0,00	0,00	0,00	0,00	9.681,00
1/0020004/00459		Grundstück Nr. 1036, KG-Nr. 6310, Sonstige Straßenverke	01.01.1900			32.459,00	0,00	0,00	0,00	0,00	32.459,00
1/0020004/00460		Grundstück Nr. 1037, KG-Nr. 6310, Sonstige Straßenverke	01.01.1900			16.926,00	0,00	0,00	0,00	0,00	16.926,00
1/0020004/00461		Grundstück Nr. 1038, KG-Nr. 6310, Sonstige Straßenverke	01.01.1900			10.836,00	0,00	0,00	0,00	0,00	10.836,00
1/0020004/00462		Grundstück Nr. 1039, KG-Nr. 6310, Sonstige Straßenverke	01.01.1900			23.625,00	0,00	0,00	0,00	0,00	23.625,00
1/0020004/00463		Grundstück Nr. 1040, KG-Nr. 6310, Sonstige Straßenverke	01.01.1900			31.052,00	0,00	0,00	0,00	0,00	31.052,00
1/0020004/00464		Grundstück Nr. 1041, KG-Nr. 6310, Sonstige Straßenverke	01.01.1900			9.254,00	0,00	0,00	0,00	0,00	9.254,00
1/0020004/00465		Grundstück Nr. 1042, KG-Nr. 6310, Sonstige Straßenverke	01.01.1900			46.739,00	0,00	0,00	0,00	0,00	46.739,00
1/0020004/00466		Grundstück Nr. 1043, KG-Nr. 6310, Sonstige Straßenverke	01.01.1900			39.858,00	0,00	0,00	0,00	0,00	39.858,00
1/0020004/00467		Grundstück Nr. 1044, KG-Nr. 6310, Sonstige Straßenverke	01.01.1900			29.050,00	0,00	0,00	0,00	0,00	29.050,00
1/0020004/00468		Grundstück Nr. 1045, KG-Nr. 6310, Sonstige Straßenverke	01.01.1900			39.116,00	0,00	0,00	0,00	0,00	39.116,00

Ansatz	MVAG	Bezeichnung	Inbetrieb-	RND	ND	Buchwert	Zugänge/	Abgänge/	Wertaufholung+/	Abschreibung	Buchwert
	Konto		nahme			31.12.2020	+ Umbuchungen	-	Wertminderung-		31.12.2021
1/0020004/00469		Grundstück Nr. 1046, KG-Nr. 6310, Sonstige Straßenverke	01.01.1900			50.890,00	0,00	0,00	0,00	0,00	50.890,00
1/0020004/00470		Grundstück Nr. 1047, KG-Nr. 6310, Sonstige Straßenverke	01.01.1900			21.560,00	0,00	0,00	0,00	0,00	21.560,00
1/0020004/00471		Grundstück Nr. 1048, KG-Nr. 6310, Sonstige Straßenverke	01.01.1900			22.820,00	0,00	0,00	0,00	0,00	22.820,00
1/0020004/00472		Grundstück Nr. 1049, KG-Nr. 6310, Sonstige Straßenverke	01.01.1900			22.820,00	0,00	0,00	0,00	0,00	22.820,00
1/0020004/00473		Grundstück Nr. 1050, KG-Nr. 6310, Sonstige Straßenverke	01.01.1900			21.560,00	0,00	0,00	0,00	0,00	21.560,00
1/0020004/00474		Grundstück Nr. 1051, KG-Nr. 6310, Sonstige Straßenverke	01.01.1900			38.822,00	0,00	0,00	0,00	0,00	38.822,00
1/0020004/00475		Grundstück Nr. 1052, KG-Nr. 6310, Sonstige Straßenverke	01.01.1900			26.327,00	0,00	0,00	0,00	0,00	26.327,00
1/0020004/00476		Grundstück Nr. 1053, KG-Nr. 6310, Sonstige Straßenverke	01.01.1900			21.567,00	0,00	0,00	0,00	0,00	21.567,00
1/0020004/00477		Grundstück Nr. 1054, KG-Nr. 6310, Sonstige Straßenverke	01.01.1900			22.820,00	0,00	0,00	0,00	0,00	22.820,00
1/0020004/00482		Grundstück Nr. 1060, KG-Nr. 6310, Sonstige Straßenverke	01.01.1900			7.385,00	0,00	0,00	0,00	0,00	7.385,00
1/0020004/00487		Grundstück Nr. 1064, KG-Nr. 6310, Sonstige Straßenverke	01.01.1900			11.592,00	0,00	0,00	0,00	0,00	11.592,00
1/0020004/00594		Grundstück Nr. 551/16, KG-Nr. 6310, Sonstige Straßenverke	01.01.1900			15.036,00	0,00	0,00	0,00	0,00	15.036,00
1/0020004/00598		Grundstück Nr. 551/5, KG-Nr. 6310, Sonstige Straßenverke	01.01.1900			8.043,00	0,00	0,00	0,00	0,00	8.043,00
1/0020004/00623		Grundstück Nr. 590/1, KG-Nr. 6310, Sonstige Straßenverke	01.01.1900			4.746,00	0,00	0,00	0,00	0,00	4.746,00
1/0020004/00665		Grundstück Nr. 700/2, KG-Nr. 6310, Sonstige Straßenverke	01.01.1900			5.082,00	0,00	0,00	0,00	0,00	5.082,00
1/0020004/00710		Grundstück Nr. 848/2, KG-Nr. 6310, Sonstige Straßenverke	01.01.1900			7.133,00	0,00	0,00	0,00	0,00	7.133,00
1/0020004/00711		Grundstück Nr. 862/3, KG-Nr. 6310, Sonstige Straßenverke	01.01.1900			11.417,00	0,00	0,00	0,00	0,00	11.417,00
1/0020004/00736		Grundstück Nr. 931, KG-Nr. 6310, Sonstige Straßenverkeh	01.01.1900			105.994,00	0,00	0,00	0,00	0,00	105.994,00
1/0020004/00737		Grundstück Nr. 935, KG-Nr. 6310, Sonstige Straßenverkeh	01.01.1900			14.462,00	0,00	0,00	0,00	0,00	14.462,00
1/0020004/00738		Grundstück Nr. 936, KG-Nr. 6310, Sonstige Straßenverkeh	01.01.1900			23.751,00	0,00	0,00	0,00	0,00	23.751,00
1/0020004/00739		Grundstück Nr. 937, KG-Nr. 6310, Sonstige Straßenverkeh	01.01.1900			19.180,00	0,00	0,00	0,00	0,00	19.180,00
1/0020004/00740		Grundstück Nr. 938/1, KG-Nr. 6310, Sonstige Straßenverke	01.01.1900			23.156,00	0,00	0,00	0,00	0,00	23.156,00
1/0020004/00741		Grundstück Nr. 938/2, KG-Nr. 6310, Sonstige Straßenverke	01.01.1900			9.296,00	0,00	0,00	0,00	0,00	9.296,00
1/0020004/00742		Grundstück Nr. 938/3, KG-Nr. 6310, Sonstige Straßenverke	01.01.1900			2.373,00	0,00	0,00	0,00	0,00	2.373,00
1/0020004/00743		Grundstück Nr. 939, KG-Nr. 6310, Sonstige Straßenverkeh	01.01.1900			20.146,00	0,00	0,00	0,00	0,00	20.146,00
1/0020004/00744		Grundstück Nr. 940, KG-Nr. 6310, Sonstige Straßenverkeh	01.01.1900			13.083,00	0,00	0,00	0,00	0,00	13.083,00
1/0020004/00745		Grundstück Nr. 941, KG-Nr. 6310, Sonstige Straßenverkeh	01.01.1900			30.415,00	0,00	0,00	0,00	0,00	30.415,00
1/0020004/00746		Grundstück Nr. 942, KG-Nr. 6310, Sonstige Straßenverkeh	01.01.1900			3.759,00	0,00	0,00	0,00	0,00	3.759,00
1/0020004/00747		Grundstück Nr. 943, KG-Nr. 6310, Sonstige Straßenverkeh	01.01.1900			28.931,00	0,00	0,00	0,00	0,00	28.931,00
1/0020004/00748		Grundstück Nr. 944, KG-Nr. 6310, Sonstige Straßenverkeh	01.01.1900			1.890,00	0,00	0,00	0,00	0,00	1.890,00
1/0020004/00749		Grundstück Nr. 945, KG-Nr. 6310, Sonstige Straßenverkeh	01.01.1900			18.683,00	0,00	0,00	0,00	0,00	18.683,00
1/0020004/00750		Grundstück Nr. 946, KG-Nr. 6310, Sonstige Straßenverkeh	01.01.1900			14.952,00	0,00	0,00	0,00	0,00	14.952,00
1/0020004/00751		Grundstück Nr. 947, KG-Nr. 6310, Sonstige Straßenverkeh	01.01.1900			3.283,00	0,00	0,00	0,00	0,00	3.283,00
1/0020004/00752		Grundstück Nr. 948, KG-Nr. 6310, Sonstige Straßenverkeh	01.01.1900			29.148,00	0,00	0,00	0,00	0,00	29.148,00
1/0020004/00753		Grundstück Nr. 949, KG-Nr. 6310, Sonstige Straßenverkeh	01.01.1900			33.390,00	0,00	0,00	0,00	0,00	33.390,00
1/0020004/00754		Grundstück Nr. 950, KG-Nr. 6310, Sonstige Straßenverkeh	01.01.1900			7.266,00	0,00	0,00	0,00	0,00	7.266,00
1/0020004/00755		Grundstück Nr. 951, KG-Nr. 6310, Sonstige Straßenverkeh	01.01.1900			14.070,00	0,00	0,00	0,00	0,00	14.070,00
1/0020004/00756		Grundstück Nr. 952, KG-Nr. 6310, Sonstige Straßenverkeh	01.01.1900			28.721,00	0,00	0,00	0,00	0,00	28.721,00
1/0020004/00757		Grundstück Nr. 953, KG-Nr. 6310, Sonstige Straßenverkeh	01.01.1900			14.903,00	0,00	0,00	0,00	0,00	14.903,00

Ansatz	MVAG	Bezeichnung	Inbetrieb-	RND	ND	Buchwert	Zugänge/	Abgänge/	Wertaufholung+/	Abschreibung	Buchwert
	Konto		nahme			31.12.2020	+ Umbuchungen -		Wertminderung-		31.12.2021
1/0020004/00758		Grundstück Nr. 954, KG-Nr. 6310, Sonstige Straßenverkeh	01.01.1900			23.135,00	0,00	0,00	0,00	0,00	23.135,00
1/0020004/00759		Grundstück Nr. 955, KG-Nr. 6310, Sonstige Straßenverkeh	01.01.1900			31.584,00	0,00	0,00	0,00	0,00	31.584,00
1/0020004/00760		Grundstück Nr. 956, KG-Nr. 6310, Sonstige Straßenverkeh	01.01.1900			32.718,00	0,00	0,00	0,00	0,00	32.718,00
1/0020004/00761		Grundstück Nr. 957, KG-Nr. 6310, Sonstige Straßenverkeh	01.01.1900			26.124,00	0,00	0,00	0,00	0,00	26.124,00
1/0020004/00762		Grundstück Nr. 962, KG-Nr. 6310, Sonstige Straßenverkeh	01.01.1900			13.888,00	0,00	0,00	0,00	0,00	13.888,00
1/0020004/00763		Grundstück Nr. 963, KG-Nr. 6310, Sonstige Straßenverkeh	01.01.1900			8.792,00	0,00	0,00	0,00	0,00	8.792,00
1/0020004/00764		Grundstück Nr. 964/1, KG-Nr. 6310, Sonstige Straßenverke	01.01.1900			7.420,00	0,00	0,00	0,00	0,00	7.420,00
1/0020004/00765		Grundstück Nr. 964/2, KG-Nr. 6310, Sonstige Straßenverke	01.01.1900			11.312,00	0,00	0,00	0,00	0,00	11.312,00
1/0020004/00766		Grundstück Nr. 965, KG-Nr. 6310, Sonstige Straßenverkeh	01.01.1900			49.644,00	0,00	0,00	0,00	0,00	49.644,00
1/0020004/00767		Grundstück Nr. 966, KG-Nr. 6310, Sonstige Straßenverkeh	01.01.1900			29.246,00	0,00	0,00	0,00	0,00	29.246,00
1/0020004/00768		Grundstück Nr. 967, KG-Nr. 6310, Sonstige Straßenverkeh	01.01.1900			15.337,00	0,00	0,00	0,00	0,00	15.337,00
1/0020004/00769		Grundstück Nr. 968/1, KG-Nr. 6310, Sonstige Straßenverke	01.01.1900			22.176,00	0,00	0,00	0,00	0,00	22.176,00
1/0020004/00770		Grundstück Nr. 968/2, KG-Nr. 6310, Sonstige Straßenverke	01.01.1900			19.600,00	0,00	0,00	0,00	0,00	19.600,00
1/0020004/00771		Grundstück Nr. 969, KG-Nr. 6310, Sonstige Straßenverkeh	01.01.1900			19.229,00	0,00	0,00	0,00	0,00	19.229,00
1/0020004/00772		Grundstück Nr. 970, KG-Nr. 6310, Sonstige Straßenverkeh	01.01.1900			47.033,00	0,00	0,00	0,00	0,00	47.033,00
1/0020004/00773		Grundstück Nr. 971, KG-Nr. 6310, Sonstige Straßenverkeh	01.01.1900			26.705,00	0,00	0,00	0,00	0,00	26.705,00
1/0020004/00774		Grundstück Nr. 972/1, KG-Nr. 6310, Sonstige Straßenverke	01.01.1900			25.788,00	0,00	0,00	0,00	0,00	25.788,00
1/0020004/00775		Grundstück Nr. 972/2, KG-Nr. 6310, Sonstige Straßenverke	01.01.1900			42.644,00	0,00	0,00	0,00	0,00	42.644,00
1/0020004/00776		Grundstück Nr. 973, KG-Nr. 6310, Sonstige Straßenverkeh	01.01.1900			33.124,00	0,00	0,00	0,00	0,00	33.124,00
1/0020004/00777		Grundstück Nr. 974, KG-Nr. 6310, Sonstige Straßenverkeh	01.01.1900			23.429,00	0,00	0,00	0,00	0,00	23.429,00
1/0020004/00778		Grundstück Nr. 975, KG-Nr. 6310, Sonstige Straßenverkeh	01.01.1900			49.567,00	0,00	0,00	0,00	0,00	49.567,00
1/0020004/00779		Grundstück Nr. 976, KG-Nr. 6310, Sonstige Straßenverkeh	01.01.1900			77.147,00	0,00	0,00	0,00	0,00	77.147,00
1/0020004/00780		Grundstück Nr. 977, KG-Nr. 6310, Sonstige Straßenverkeh	01.01.1900			31.031,00	0,00	0,00	0,00	0,00	31.031,00
1/0020004/00781		Grundstück Nr. 978, KG-Nr. 6310, Sonstige Straßenverkeh	01.01.1900			20.517,00	0,00	0,00	0,00	0,00	20.517,00
1/0020004/00782		Grundstück Nr. 979, KG-Nr. 6310, Sonstige Straßenverkeh	01.01.1900			6.762,00	0,00	0,00	0,00	0,00	6.762,00
1/0020004/00783		Grundstück Nr. 980, KG-Nr. 6310, Sonstige Straßenverkeh	01.01.1900			4.536,00	0,00	0,00	0,00	0,00	4.536,00
1/0020004/00785		Grundstück Nr. 981, KG-Nr. 6310, Sonstige Straßenverkeh	01.01.1900			25.886,00	0,00	0,00	0,00	0,00	25.886,00
1/0020004/00786		Grundstück Nr. 982, KG-Nr. 6310, Sonstige Straßenverkeh	01.01.1900			33.761,00	0,00	0,00	0,00	0,00	33.761,00
1/0020004/00787		Grundstück Nr. 983, KG-Nr. 6310, Sonstige Straßenverkeh	01.01.1900			27.552,00	0,00	0,00	0,00	0,00	27.552,00
1/0020004/00788		Grundstück Nr. 984, KG-Nr. 6310, Sonstige Straßenverkeh	01.01.1900			11.557,00	0,00	0,00	0,00	0,00	11.557,00
1/0020004/00789		Grundstück Nr. 985, KG-Nr. 6310, Sonstige Straßenverkeh	01.01.1900			5.110,00	0,00	0,00	0,00	0,00	5.110,00
1/0020004/00790		Grundstück Nr. 986, KG-Nr. 6310, Sonstige Straßenverkeh	01.01.1900			9.989,00	0,00	0,00	0,00	0,00	9.989,00
1/0020004/00791		Grundstück Nr. 987, KG-Nr. 6310, Sonstige Straßenverkeh	01.01.1900			6.216,00	0,00	0,00	0,00	0,00	6.216,00
1/0020004/00792		Grundstück Nr. 988, KG-Nr. 6310, Sonstige Straßenverkeh	01.01.1900			54.495,00	0,00	0,00	0,00	0,00	54.495,00
1/0020004/00793		Grundstück Nr. 988, KG-Nr. 6310, Sonstige Verkehrsrandfl	01.01.1900			1.571,85	0,00	0,00	0,00	0,00	1.571,85
1/0020004/00794		Grundstück Nr. 989, KG-Nr. 6310, Sonstige Straßenverkeh	01.01.1900			21.819,00	0,00	0,00	0,00	0,00	21.819,00
1/0020004/00795		Grundstück Nr. 990, KG-Nr. 6310, Sonstige Straßenverkeh	01.01.1900			38.220,00	0,00	0,00	0,00	0,00	38.220,00
1/0020004/00796		Grundstück Nr. 991, KG-Nr. 6310, Sonstige Straßenverkeh	01.01.1900			56.210,00	0,00	0,00	0,00	0,00	56.210,00
1/0020004/0080		Grundstück Nr. 130/6, KG-Nr. 6301, Sonstige Straßenverke	01.01.1900			7.532,00	0,00	0,00	0,00	0,00	7.532,00

Ansatz	MVAG	Bezeichnung	Inbetrieb-	RND	ND	Buchwert	Zugänge/	Abgänge/	Wertaufholung+/	Abschreibung	Buchwert
	Konto		nahme			31.12.2020	+ Umbuchungen -		Wertminderung-		31.12.2021
1/0020004/00801		Grundstück Nr. 996/2, KG-Nr. 6310, Sonstige Straßenverke	01.01.1900			29.064,00	0,00	0,00	0,00	0,00	29.064,00
1/0020004/00802		Grundstück Nr. 997, KG-Nr. 6310, Sonstige Straßenverkeh	01.01.1900			9.471,00	0,00	0,00	0,00	0,00	9.471,00
1/0020004/00804		Grundstück Nr. 999, KG-Nr. 6310, Sonstige Straßenverkeh	01.01.1900			5.964,00	0,00	0,00	0,00	0,00	5.964,00
1/0020004/00805		Grundstück Nr. 1000/1, KG-Nr. 6315, Sonstige Straßenverl	01.01.1900			14.840,00	0,00	0,00	0,00	0,00	14.840,00
1/0020004/00806		Grundstück Nr. 1000/2, KG-Nr. 6315, Sonstige Straßenverl	01.01.1900			12.061,00	0,00	0,00	0,00	0,00	12.061,00
1/0020004/00807		Grundstück Nr. 1001/1, KG-Nr. 6315, Sonstige Straßenverl	01.01.1900			27.090,00	0,00	0,00	0,00	0,00	27.090,00
1/0020004/00808		Grundstück Nr. 1001/2, KG-Nr. 6315, Sonstige Straßenverl	01.01.1900			35.735,00	0,00	0,00	0,00	0,00	35.735,00
1/0020004/00809		Grundstück Nr. 1002/1, KG-Nr. 6315, Sonstige Straßenverl	01.01.1900			29.372,00	0,00	0,00	0,00	0,00	29.372,00
1/0020004/00811		Grundstück Nr. 130/6, KG-Nr. 6301, Sonstige Verkehrsran	01.01.1900			4.780,65	0,00	0,00	0,00	0,00	4.780,65
1/0020004/00810		Grundstück Nr. 1002/2, KG-Nr. 6315, Sonstige Straßenverl	01.01.1900			10.843,00	0,00	0,00	0,00	0,00	10.843,00
1/0020004/00813		Grundstück Nr. 1002/5, KG-Nr. 6315, Sonstige Straßenverl	01.01.1900			17.927,00	0,00	0,00	0,00	0,00	17.927,00
1/0020004/00814		Grundstück Nr. 1002/6, KG-Nr. 6315, Sonstige Straßenverl	01.01.1900			18.060,00	0,00	0,00	0,00	0,00	18.060,00
1/0020004/00815		Grundstück Nr. 1002/7, KG-Nr. 6315, Sonstige Straßenverl	01.01.1900			12.355,00	0,00	0,00	0,00	0,00	12.355,00
1/0020004/00816		Grundstück Nr. 1002/8, KG-Nr. 6315, Sonstige Straßenverl	01.01.1900			23.184,00	0,00	0,00	0,00	0,00	23.184,00
1/0020004/00817		Grundstück Nr. 1003, KG-Nr. 6315, Sonstige Straßenverke	01.01.1900			27.090,00	0,00	0,00	0,00	0,00	27.090,00
1/0020004/00818		Grundstück Nr. 1004, KG-Nr. 6315, Sonstige Straßenverke	01.01.1900			23.387,00	0,00	0,00	0,00	0,00	23.387,00
1/0020004/00819		Grundstück Nr. 1005/1, KG-Nr. 6315, Sonstige Straßenverl	01.01.1900			27.076,00	0,00	0,00	0,00	0,00	27.076,00
1/0020004/0082		Grundstück Nr. 130/7, KG-Nr. 6301, Sonstige Straßenverke	01.01.1900			25.662,00	0,00	0,00	0,00	0,00	25.662,00
1/0020004/00820		Grundstück Nr. 1005/2, KG-Nr. 6315, Sonstige Straßenverl	01.01.1900			77.469,00	0,00	0,00	0,00	0,00	77.469,00
1/0020004/00821		Grundstück Nr. 1005/3, KG-Nr. 6315, Sonstige Straßenverl	01.01.1900			714,00	0,00	0,00	0,00	0,00	714,00
1/0020004/00822		Grundstück Nr. 1005/5, KG-Nr. 6315, Sonstige Straßenverl	01.01.1900			42.651,00	0,00	0,00	0,00	0,00	42.651,00
1/0020004/00826		Grundstück Nr. 1008, KG-Nr. 6315, Sonstige Straßenverke	01.01.1900			4.158,00	0,00	0,00	0,00	0,00	4.158,00
1/0020004/00827		Grundstück Nr. 1009, KG-Nr. 6315, Sonstige Straßenverke	01.01.1900			73.059,00	0,00	0,00	0,00	0,00	73.059,00
1/0020004/00828		Grundstück Nr. 1010/1, KG-Nr. 6315, Sonstige Straßenverl	01.01.1900			26.803,00	0,00	0,00	0,00	0,00	26.803,00
1/0020004/00829		Grundstück Nr. 1010/2, KG-Nr. 6315, Sonstige Straßenverl	01.01.1900			25.802,00	0,00	0,00	0,00	0,00	25.802,00
1/0020004/00830		Grundstück Nr. 1010/3, KG-Nr. 6315, Sonstige Straßenverl	01.01.1900			5.698,00	0,00	0,00	0,00	0,00	5.698,00
1/0020004/00831		Grundstück Nr. 1010/4, KG-Nr. 6315, Sonstige Straßenverl	01.01.1900			20.776,00	0,00	0,00	0,00	0,00	20.776,00
1/0020004/00832		Grundstück Nr. 1011/1, KG-Nr. 6315, Sonstige Straßenverl	01.01.1900			53.578,00	0,00	0,00	0,00	0,00	53.578,00
1/0020004/00833		Grundstück Nr. 1011/2, KG-Nr. 6315, Sonstige Straßenverl	01.01.1900			532,00	0,00	0,00	0,00	0,00	532,00
1/0020004/00835		Grundstück Nr. 1012, KG-Nr. 6315, Sonstige Straßenverke	01.01.1900			36.736,00	0,00	0,00	0,00	0,00	36.736,00
1/0020004/00836		Grundstück Nr. 1013, KG-Nr. 6315, Sonstige Straßenverke	01.01.1900			86.051,00	0,00	0,00	0,00	0,00	86.051,00
1/0020004/00837		Grundstück Nr. 1014/1, KG-Nr. 6315, Sonstige Straßenverl	01.01.1900			21.168,00	0,00	0,00	0,00	0,00	21.168,00
1/0020004/00838		Grundstück Nr. 1014/2, KG-Nr. 6315, Sonstige Straßenverl	01.01.1900			13.069,00	0,00	0,00	0,00	0,00	13.069,00
1/0020004/00839		Grundstück Nr. 1014/3, KG-Nr. 6315, Sonstige Straßenverl	01.01.1900			1.589,00	0,00	0,00	0,00	0,00	1.589,00
1/0020004/0084		Grundstück Nr. 134/1, KG-Nr. 6301, Sonstige Verkehrsran	01.01.1900			185,85	0,00	0,00	0,00	0,00	185,85
1/0020004/00840		Grundstück Nr. 1015, KG-Nr. 6315, Sonstige Straßenverke	01.01.1900			10.500,00	0,00	0,00	0,00	0,00	10.500,00
1/0020004/00841		Grundstück Nr. 1016, KG-Nr. 6315, Sonstige Straßenverke	01.01.1900			707,00	0,00	0,00	0,00	0,00	707,00
1/0020004/00842		Grundstück Nr. 1017, KG-Nr. 6315, Sonstige Straßenverke	01.01.1900			22.365,00	0,00	0,00	0,00	0,00	22.365,00
1/0020004/00843		Grundstück Nr. 1018, KG-Nr. 6315, Sonstige Straßenverke	01.01.1900			18.228,00	0,00	0,00	0,00	0,00	18.228,00

Ansatz	MVAG	Bezeichnung	Inbetrieb-	RND	ND	Buchwert	Zugänge/	Abgänge/	Wertaufholung+/	Abschreibung	Buchwert
	Konto		nahme			31.12.2020	+ Umbuchungen -		Wertminderung-		31.12.2021
1/0020004/00844		Grundstück Nr. 1019, KG-Nr. 6315, Sonstige Straßenverke	01.01.1900			16.940,00	0,00	0,00	0,00	0,00	16.940,00
1/0020004/00845		Grundstück Nr. 1020, KG-Nr. 6315, Sonstige Straßenverke	01.01.1900			12.404,00	0,00	0,00	0,00	0,00	12.404,00
1/0020004/00846		Grundstück Nr. 1021, KG-Nr. 6315, Sonstige Straßenverke	01.01.1900			36.757,00	0,00	0,00	0,00	0,00	36.757,00
1/0020004/00847		Grundstück Nr. 1022/1, KG-Nr. 6315, Sonstige Straßenverl	01.01.1900			74.802,00	0,00	0,00	0,00	0,00	74.802,00
1/0020004/00848		Grundstück Nr. 1022/2, KG-Nr. 6315, Sonstige Straßenverl	01.01.1900			1.547,00	0,00	0,00	0,00	0,00	1.547,00
1/0020004/00849		Grundstück Nr. 1023, KG-Nr. 6315, Sonstige Straßenverke	01.01.1900			4.424,00	0,00	0,00	0,00	0,00	4.424,00
1/0020004/00850		Grundstück Nr. 1024/1, KG-Nr. 6315, Sonstige Straßenverl	01.01.1900			4.935,00	0,00	0,00	0,00	0,00	4.935,00
1/0020004/00851		Grundstück Nr. 1024/2, KG-Nr. 6315, Sonstige Straßenverl	01.01.1900			469,00	0,00	0,00	0,00	0,00	469,00
1/0020004/00852		Grundstück Nr. 1025/1, KG-Nr. 6315, Sonstige Straßenverl	01.01.1900			25.963,00	0,00	0,00	0,00	0,00	25.963,00
1/0020004/00853		Grundstück Nr. 1025/3, KG-Nr. 6315, Sonstige Straßenverl	01.01.1900			5.040,00	0,00	0,00	0,00	0,00	5.040,00
1/0020004/00854		Grundstück Nr. 1026, KG-Nr. 6315, Sonstige Straßenverke	01.01.1900			10.094,00	0,00	0,00	0,00	0,00	10.094,00
1/0020004/00855		Grundstück Nr. 1027, KG-Nr. 6315, Sonstige Straßenverke	01.01.1900			10.633,00	0,00	0,00	0,00	0,00	10.633,00
1/0020004/00856		Grundstück Nr. 134/2, KG-Nr. 6301, Sonstige Straßenverke	01.01.1900			868,00	0,00	0,00	0,00	0,00	868,00
1/0020004/00867		Grundstück Nr. 1043, KG-Nr. 6315, Sonstige Straßenverke	01.01.1900			33.852,00	0,00	0,00	0,00	0,00	33.852,00
1/0020004/00874		Grundstück Nr. 1049, KG-Nr. 6315, Sonstige Straßenverke	01.01.1900			1.491,00	0,00	0,00	0,00	0,00	1.491,00
1/0020004/00913		Grundstück Nr. 279/2, KG-Nr. 6315, Sonstige Straßenverke	01.01.1900			7.285,00	0,00	0,00	0,00	0,00	7.285,00
1/0020004/00938		Grundstück Nr. 359/4, KG-Nr. 6315, Sonstige Straßenverke	01.01.1900			5.539,00	0,00	0,00	0,00	0,00	5.539,00
1/0020004/00940		Grundstück Nr. 363/8, KG-Nr. 6315, Sonstige Straßenverke	01.01.1900			1.467,00	0,00	0,00	0,00	0,00	1.467,00
1/0020004/0097		Grundstück Nr. 172/5, KG-Nr. 6301, Sonstige Straßenverke	01.01.1900			5.644,00	0,00	0,00	0,00	0,00	5.644,00
1/0020004/00978		Grundstück Nr. 435/2, KG-Nr. 6315, Sonstige Straßenverke	01.01.1900			6.965,00	0,00	0,00	0,00	0,00	6.965,00
2/0040001/02259		Zwerndorf / Fahrbahn Fläche 5.043,87 m², Oberfläche Asp	01.01.2001	11,2	33,0	93.235,17	0,00	0,00	0,00	7.642,23	85.592,94
2/0040001/02303		Zwerndorf / Fahrbahn Fläche 716,75 m², Oberfläche Asp	01.01.2007	17,8	33,0	20.416,52	0,00	0,00	0,00	1.085,99	19.330,53
2/0040001/02311		Sandparz II / Fahrbahn Fläche 1.083,50 m², Oberfläche Asp	01.01.2001	11,2	33,0	20.028,24	0,00	0,00	0,00	1.641,66	18.386,58
2/0040001/02317		Zwerndorf / Fahrbahn Fläche 912,07 m², Oberfläche Asp	01.01.1987	0,0	33,0	0,00	0,00	0,00	0,00	0,00	0,00
2/0040001/02319		kein Name / Fahrbahn Fläche 434,19 m², Oberfläche Asp	01.01.2007	17,8	33,0	12.367,84	0,00	0,00	0,00	657,86	11.709,98
2/0040001/02320		Oberweiden / Fahrbahn Fläche 7.056,74 m², Oberfläche A	01.01.2007	17,8	33,0	201.010,03	0,00	0,00	0,00	10.692,02	190.318,01
2/0040001/02328		Baumgarten / Fahrbahn Fläche 12.190,11 m², Oberfläche	01.01.2007	17,8	33,0	347.233,44	0,00	0,00	0,00	18.469,86	328.763,58
2/0040001/02329		Baumgarten / Fahrbahn Fläche 4.660,05 m², Oberfläche A	01.01.2001	11,2	33,0	86.140,32	0,00	0,00	0,00	7.060,68	79.079,64
2/0040001/02330		Baumgarten / Fahrbahn Fläche 508,29 m², Oberfläche Spr	01.01.2001	11,2	33,0	9.395,66	0,00	0,00	0,00	770,14	8.625,52
2/0040001/02336		Zwerndorf / Fahrbahn Fläche 2.086,54 m², Oberfläche Asp	01.01.2001	11,2	33,0	38.569,38	0,00	0,00	0,00	3.161,42	35.407,96
2/0040001/02337		Sandparz I / Fahrbahn Fläche 2.468,59 m², Oberfläche Asp	01.01.2001	11,2	33,0	45.631,42	0,00	0,00	0,00	3.740,28	41.891,14
2/0040001/02352		Weganschlüsse Weiden an der March / Fahrbahn Fläche 7	01.01.2007	17,8	33,0	22.548,75	0,00	0,00	0,00	1.199,40	21.349,35
2/0040001/02357		Baumgarten an der March / Fahrbahn Fläche 748,34 m², O	01.01.2001	11,2	33,0	13.832,95	0,00	0,00	0,00	1.133,85	12.699,10
2/0040001/02367		Weganschlüsse Weiden an der March / Fahrbahn Fläche 6	01.01.2014	24,4	33,0	244.831,95	0,00	0,00	0,00	9.639,05	235.192,90
2/0040001/02396		Oberweiden / Fahrbahn Fläche 4.969,23 m², Oberfläche A	01.01.2001	11,2	33,0	91.855,46	0,00	0,00	0,00	7.529,14	84.326,32
2/0040001/02399		Zwerndorf / Fahrbahn Fläche 3.223,79 m², Oberfläche Asp	01.01.2014	24,4	33,0	124.067,07	0,00	0,00	0,00	4.884,53	119.182,54
2/0040001/02400		Sandparz III / Fahrbahn Fläche 779,80 m², Oberfläche Asp	01.01.2001	11,2	33,0	14.414,48	0,00	0,00	0,00	1.181,51	13.232,97
2/0040001/02402		Rohrwiese / Fahrbahn Fläche 2.323,51 m², Oberfläche Asp	01.01.2001	11,2	33,0	42.949,73	0,00	0,00	0,00	3.520,47	39.429,26
2/0040001/02405		Altdorf / Fahrbahn Fläche 5.529,53 m², Oberfläche Asphalt,	01.01.2001	11,2	33,0	102.212,52	0,00	0,00	0,00	8.378,08	93.834,44

Ansatz	MVAG	Bezeichnung	Inbetrieb-	RND	ND	Buchwert	Zugänge/	Abgänge/	Wertaufholung+/	Abschreibung	Buchwert
	Konto		nahme			31.12.2020	+ Umbuchungen -	-	Wertminderung-		31.12.2021
2/0040001/02406		Altdorf / Fahrbahn Fläche 1.853,85 m², Oberfläche Asphalt, 01.01.2007		17,8	33,0	52.806,64	0,00	0,00	0,00	2.808,86	49.997,78
2/0040001/02408		Baumgarten / Fahrbahn Fläche 4.250,91 m², Oberfläche A 01.01.1994		4,6	33,0	36.068,33	0,00	0,00	0,00	6.440,77	29.627,56
2/0040001/02414		Baumgartacker / Fahrbahn Fläche 2.667,42 m², Oberfläche 01.01.2007		17,8	33,0	75.981,05	0,00	0,00	0,00	4.041,55	71.939,50
2/0040001/02417		Weganschlüsse Weiden an der March / Fahrbahn Fläche 7 01.01.2001		11,2	33,0	14.241,10	0,00	0,00	0,00	1.167,30	13.073,80
2/0040001/02420		Feuerweggasse / Geh- und Radweg Fläche 8,60 m², Ober 01.01.1994		4,6	33,0	58,34	0,00	0,00	0,00	10,42	47,92
2/0040001/02421		Feuerweggasse / Fahrbahn Fläche 45,84 m², Oberfläche / 01.01.2001		11,2	33,0	847,35	0,00	0,00	0,00	69,45	777,90
2/0040001/02422		Feuerweggasse / Geh- und Radweg Fläche 11,46 m², Ober 01.01.2001		11,2	33,0	169,47	0,00	0,00	0,00	13,89	155,58
2/0040001/02423		kein Name / Fahrbahn Fläche 355,70 m², Oberfläche Asph: 01.01.2001		11,2	33,0	6.574,97	0,00	0,00	0,00	538,93	6.036,04
2/0040001/02424		Oberweiden / Fahrbahn Fläche 1.285,40 m², Oberfläche A 01.01.2014		24,4	33,0	49.468,42	0,00	0,00	0,00	1.947,58	47.520,84
2/0040001/02425		Feldgasse / Fahrbahn Fläche 165,06 m², Oberfläche Asph: 01.01.2007		17,8	33,0	4.701,71	0,00	0,00	0,00	250,09	4.451,62
2/0040001/02427		Baumgarten an der March / Fahrbahn Fläche 564,21 m², O 01.01.1994		4,6	33,0	4.787,24	0,00	0,00	0,00	854,86	3.932,38
2/0040001/02428		Sandparzstraße / Fahrbahn Fläche 2.446,68 m², Oberfläche 01.01.1994		4,6	33,0	20.759,67	0,00	0,00	0,00	3.707,08	17.052,59
2/0040001/02429		Salmhofer Straße / Fahrbahn Fläche 89,28 m², Oberfläche 01.01.2001		11,2	33,0	1.650,33	0,00	0,00	0,00	135,27	1.515,06
2/0040001/02430		Baumgarten an der March / Geh- und Radweg Fläche 12,3 01.01.2001		11,2	33,0	181,86	0,00	0,00	0,00	14,91	166,95
2/0040001/02432		Baumgarten an der March / Geh- und Radweg Fläche 16,8 01.01.2007		17,8	33,0	383,86	0,00	0,00	0,00	20,42	363,44
2/0040001/02434		Oberweiden / Fahrbahn Fläche 71,58 m², Oberfläche Asph 01.01.1987		0,0	33,0	0,00	0,00	0,00	0,00	0,00	0,00
2/0040001/02436		Oberweiden / Fahrbahn Fläche 244,11 m², Oberfläche Asp 01.01.1994		4,6	33,0	2.071,24	0,00	0,00	0,00	369,86	1.701,38
2/0040001/02439		Zwerndorf / Fahrbahn Fläche 280,81 m², Oberfläche Asph: 01.01.1994		4,6	33,0	2.382,63	0,00	0,00	0,00	425,47	1.957,16
2/0040001/02442		kein Name / Fahrbahn Fläche 22,74 m², Oberfläche Asphal 01.01.2014		24,4	33,0	875,15	0,00	0,00	0,00	34,45	840,70
2/0040001/02447		Oberweiden / Fahrbahn Fläche 40,17 m², Oberfläche Asph 01.01.2001		11,2	33,0	742,54	0,00	0,00	0,00	60,86	681,68
2/0040002/02266		Baumgarten / Fahrbahn Fläche 46.701,91 m², Oberfläche : 01.01.2014		2,0	10,0	119.089,86	0,00	0,00	0,00	39.696,62	79.393,24
2/0040002/02302		Bernsteinstraße / Fahrbahn Fläche 1.667,09 m², Oberfläche 01.01.2014		2,0	10,0	4.251,07	0,00	0,00	0,00	1.417,02	2.834,05
2/0040002/02318		kein Name / Fahrbahn Fläche 8.324,73 m², Oberfläche Sch 01.01.2014		2,0	10,0	21.228,05	0,00	0,00	0,00	7.076,02	14.152,03
2/0040002/02345		Zwerndorf / Fahrbahn Fläche 91.327,20 m², Oberfläche Sc 01.01.2014		2,0	10,0	232.884,36	0,00	0,00	0,00	77.628,12	155.256,24
2/0040002/02353		Weganschlüsse Weiden an der March / Fahrbahn Fläche 3 01.01.2014		2,0	10,0	791,83	0,00	0,00	0,00	263,94	527,89
2/0040002/02397		Oberweiden / Fahrbahn Fläche 122.438,75 m², Oberfläche 01.01.2014		2,0	10,0	312.218,81	0,00	0,00	0,00	104.072,94	208.145,87
2/0040002/02398		Stripfing / Fahrbahn Fläche 1.074,89 m², Oberfläche Schott 01.01.2014		2,0	10,0	2.740,96	0,00	0,00	0,00	913,65	1.827,31
2/0040002/02407		Altdorf / Fahrbahn Fläche 1.332,63 m², Oberfläche Schotter: 01.01.2014		2,0	10,0	3.398,20	0,00	0,00	0,00	1.132,73	2.265,47
2/0040002/02426		Baumgarten an der March / Fahrbahn Fläche 1.242,90 m², 01.01.2014		2,0	10,0	3.169,39	0,00	0,00	0,00	1.056,46	2.112,93
2/0040002/02431		Hasengasse / Fahrbahn Fläche 901,92 m², Oberfläche Sch 01.01.2014		2,0	10,0	2.299,90	0,00	0,00	0,00	766,63	1.533,27
2/0040002/02433		Zwerndorf / Fahrbahn Fläche 28.381,55 m², Oberfläche Er 01.01.2018		0,0	10,0	0,00	0,00	0,00	0,00	0,00	0,00
2/0040002/02435		Oberweiden / Fahrbahn Fläche 48.942,75 m², Oberfläche 101.01.2018		0,0	10,0	0,00	0,00	0,00	0,00	0,00	0,00
2/0040002/02437		kein Name / Fahrbahn Fläche 1.623,48 m², Oberfläche Erd 01.01.2018		0,0	10,0	0,00	0,00	0,00	0,00	0,00	0,00
2/0040002/02443		Baumgarten / Fahrbahn Fläche 6.488,04 m², Oberfläche E 01.01.2018		0,0	10,0	0,00	0,00	0,00	0,00	0,00	0,00
2/0040002/02445		Zwerndorf / Fahrbahn Fläche 2.281,53 m², Oberfläche Erd 01.01.2014		0,0	10,0	0,00	0,00	0,00	0,00	0,00	0,00
2/0040002/02446		Zwerndorf / Fahrbahn Fläche 715,98 m², Oberfläche Schott 01.01.2014		2,0	10,0	1.825,75	0,00	0,00	0,00	608,58	1.217,17
2/0040002/02449		Oberweiden / Fahrbahn Fläche 499,56 m², Oberfläche Sch 01.01.2014		2,0	10,0	1.273,87	0,00	0,00	0,00	424,62	849,25
2/0040002/02450		Oberweiden / Fahrbahn Fläche 859,59 m², Oberfläche Erd 01.01.2018		0,0	10,0	0,00	0,00	0,00	0,00	0,00	0,00
2/0040002/02452		Flurgasse / Fahrbahn Fläche 17,20 m², Oberfläche Schotte 01.01.2014		2,0	10,0	43,86	0,00	0,00	0,00	14,62	29,24

Rechnungsabschluss 2021

Gemeinde Weiden an der March

Anlagenspiegel Einzelkonten (Anlage 6g)

Ansatz	MVAG	Bezeichnung	Inbetrieb-	RND	ND	Buchwert	Zugänge/	Abgänge/	Wertaufholung+/	Abschreibung	Buchwert
	Konto		nahme			31.12.2020	+ Umbuchungen -	-	Wertminderung-		31.12.2021
	2/0040002/02454	Güterwegsanierung 2021 div. Wege (Grader, Material)	31.12.2021	9,5	10,0	0,00	9.235,10	0,00	0,00	461,76	8.773,34
	1311	Investitionszuschüsse von Trägern öffentlichen Rechts				0,00	0,00	2.000,00	0,00	-100,00	-1.900,00
	2/0040002/02455	KT Land NÖ zu Güterwege 2021	31.12.2021	9,5	10,0	0,00	0,00	2.000,00	0,00	-100,00	-1.900,00
749000	Wasserentnahmestelle					0,00	5.200,12	0,00	0,00	520,01	4.680,11
	1021	Grundstücke, Grundstückseinrichtungen und Infrastruktur				0,00	5.200,12	0,00	0,00	520,01	4.680,11
	2/0350003/00001	Tank Füllstation Wasserentnahmestelle Oberweiden	28.02.2021	9,0	10,0	0,00	5.200,12	0,00	0,00	520,01	4.680,11
771000	Fremdenverkehr/Landesausstellung					0,00	24.453,98	0,00	0,00	1.460,89	22.993,09
	1010	Immaterielle Vermögenswerte				0,00	1.950,00	0,00	0,00	0,00	1.950,00
	4/0430001/01493	Imagefilm Gemeinde Weiden/March Ankomedia	04.08.9999			0,00	1.950,00	0,00	0,00	0,00	1.950,00
	1021	Grundstücke, Grundstückseinrichtungen und Infrastruktur				0,00	2.073,50	0,00	0,00	950,13	1.123,37
	4/0110002/01213	Mistkübel Abfallhai Welcome Center OW	31.12.2021	9,5	10,0	0,00	1.182,50	0,00	0,00	59,13	1.123,37
	4/0410001/00004	Nistkästen für Wiedehopf 30 Stk.	20.12.2021	5,0	5,0	0,00	891,00	0,00	0,00	891,00	0,00
	1022	Gebäude und Bauten				0,00	20.430,48	0,00	0,00	510,76	19.919,72
	2/0070002/01612	Welcome Center Infopunkt Marchfeld	31.12.2021	19,5	20,0	0,00	20.430,48	0,00	0,00	510,76	19.919,72
815000	Öffentl. Einrichtungen Park- u. Gartenanlagen					85.967,30	0,00	0,00	0,00	2.861,38	83.105,92
	1021	Grundstücke, Grundstückseinrichtungen und Infrastruktur				85.967,30	0,00	0,00	0,00	2.861,38	83.105,92
	1/0030001/00514	Grundstück Nr. 295/26, KG-Nr. 6310, Gärten 1.957 01.01.1900				61.645,50	0,00	0,00	0,00	0,00	61.645,50
	2/0290003/01570	Spielgeräte ZW	01.08.2007	0,0	10,0	0,00	0,00	0,00	0,00	0,00	0,00
	2/0290003/01577	OW Spielgeräte	11.10.2019	7,5	10,0	12.584,20	0,00	0,00	0,00	1.480,49	11.103,71
	2/0290003/01580	BGT Spielgeräte	11.10.2019	7,5	10,0	11.737,60	0,00	0,00	0,00	1.380,89	10.356,71
816000	Öffentl. Einrichtungen Öffentl. Beleuchtung					60.242,90	47.869,01	20.014,80	0,00	6.094,50	82.002,61
	1021	Grundstücke, Grundstückseinrichtungen und Infrastruktur				117.407,70	47.869,01	0,00	0,00	11.417,23	153.859,48
	2/0040012/01422	Ortsbeleuchtung 2019	01.08.2019	12,5	15,0	3.686,77	0,00	0,00	0,00	273,09	3.413,68
	2/0040012/01423	Mastaufsatzleuchte b. Wirtshaus OW Straßenbeleuchtung	18.08.2020	13,5	15,0	1.677,92	0,00	0,00	0,00	115,72	1.562,20
	2/0040012/01424	LED Straßenlaternen 352 Stk.3H-LED Leuchten Type LH-L	31.12.2020	13,5	15,0	112.043,01	47.869,01	0,00	0,00	11.028,42	148.883,60
	1311	Investitionszuschüsse von Trägern öffentlichen Rechts				-57.164,80	0,00	20.014,80	0,00	-5.322,73	-71.856,87
	2/0040012/01425	KT KIG KIP Förderung 2020 (Bund) f. LED Straßenlaterner	31.12.2020	13,5	15,0	-57.164,80	0,00	20.014,80	0,00	-5.322,73	-71.856,87
817000	Friedhöfe Weiden/March					36.334,50	0,00	0,00	0,00	1.505,56	34.828,94
	1021	Grundstücke, Grundstückseinrichtungen und Infrastruktur				35.014,38	0,00	0,00	0,00	1.358,88	33.655,50
	1/0020001/00498	Grundstück Nr. 187, KG-Nr. 06310, Bauflächen Gebäude, 01.01.1900				441,00	0,00	0,00	0,00	0,00	441,00
	1/0020002/00499	Grundstück Nr. 187, KG-Nr. 06310, Sonstige Friedhöfe, 1.3 01.01.1900				1.442,70	0,00	0,00	0,00	0,00	1.442,70
	1/0020002/00951	Grundstück Nr. 370, KG-Nr. 6315, Sonstige Friedhöfe, 1.8 01.01.1900				1.990,80	0,00	0,00	0,00	0,00	1.990,80

Rechnungsabschluss 2021

Gemeinde Weiden an der March

Anlagenspiegel Einzelkonten (Anlage 6g)

Ansatz	MVAG	Bezeichnung	Inbetrieb-	RND	ND	Buchwert	Zugänge/	Abgänge/	Wertaufholung+/	Abschreibung	Buchwert
	Konto		nahme			31.12.2020	+ Umbuchungen -	-	Wertminderung-		31.12.2021
	2/0040007/01473	Friedhofsmauer OW	22.08.2012	23,5	33,0	28.706,28	0,00	0,00	0,00	1.171,68	27.534,60
	2/0040008/01474	Friedhofstore OW	08.01.2014	12,0	20,0	2.433,60	0,00	0,00	0,00	187,20	2.246,40
	1025	Technische Anlagen, Fahrzeuge und Maschinen				1.320,12	0,00	0,00	0,00	146,68	1.173,44
	4/0260001/00001	Kühlaggregat CAJN4452 (inkl. Montage)	27.05.2020	8,0	10,0	1.320,12	0,00	0,00	0,00	146,68	1.173,44
817100	Friedhof Zwerndorf					186,76	1.070,96	0,00	0,00	293,86	963,86
	1022	Gebäude und Bauten				186,76	0,00	0,00	0,00	186,76	0,00
	2/0060001/01475	Aufbahnhalle ZW	01.01.1972	0,0	50,0	186,76	0,00	0,00	0,00	186,76	0,00
	1024	Sonderanlagen				0,00	1.070,96	0,00	0,00	107,10	963,86
	4/0410001/00001	Schaukasten Friedhof Zwerndorf	17.11.2021	4,5	5,0	0,00	1.070,96	0,00	0,00	107,10	963,86
817200	Friedhof Baumgarten					3.440,47	1.070,97	0,00	0,00	699,97	3.811,47
	1021	Grundstücke, Grundstückseinrichtungen und Infrastruktur				2.847,60	0,00	0,00	0,00	0,00	2.847,60
	1/0020002/00093	Grundstück Nr. 167/2, KG-Nr. 6301, Sonstige Friedhöfe, 2. 01.01.1900				2.847,60	0,00	0,00	0,00	0,00	2.847,60
	1022	Gebäude und Bauten				592,87	0,00	0,00	0,00	592,87	0,00
	2/0060001/01435	Aufbahnhalle BGT	01.01.1972	0,0	50,0	592,87	0,00	0,00	0,00	592,87	0,00
	1024	Sonderanlagen				0,00	1.070,97	0,00	0,00	107,10	963,87
	4/0410001/00002	Schaukasten Friedhof Baumgarten	17.11.2021	4,5	5,0	0,00	1.070,97	0,00	0,00	107,10	963,87
817300	Friedhof Oberweiden					421,30	1.070,97	0,00	0,00	528,40	963,87
	1022	Gebäude und Bauten				421,30	0,00	0,00	0,00	421,30	0,00
	2/0060001/01439	Aufbahnhalle OW	01.01.1972	0,0	50,0	421,30	0,00	0,00	0,00	421,30	0,00
	1024	Sonderanlagen				0,00	1.070,97	0,00	0,00	107,10	963,87
	4/0410001/00003	Schaukasten Friedhof Oberweiden	17.11.2021	4,5	5,0	0,00	1.070,97	0,00	0,00	107,10	963,87
820100	Bauhof					20.951,40	9.533,79	0,00	0,00	3.859,33	26.625,86
	1022	Gebäude und Bauten				0,00	0,00	0,00	0,00	0,00	0,00
	2/0060001/01537	Bauhof	01.01.1900	0,0	50,0	0,00	0,00	0,00	0,00	0,00	0,00
	1025	Technische Anlagen, Fahrzeuge und Maschinen				17.834,26	8.133,81	0,00	0,00	2.823,27	23.144,80
	4/0150002/01475	Rasenmähertraktor Zero Turn John Deere Z545R Fahrgest	15.04.2021	9,0	10,0	0,00	8.133,81	0,00	0,00	813,38	7.320,43
	4/0150002/00033	Salzstreuer	01.01.2019	7,0	10,0	3.040,00	0,00	0,00	0,00	380,00	2.660,00
	4/0150002/00064	Rasenmähertraktor	24.05.2006	0,0	10,0	0,00	0,00	0,00	0,00	0,00	0,00
	4/0240001/00002	Heckplaniergerät Hauer HP 2461	04.11.2020	8,5	10,0	13.300,00	0,00	0,00	0,00	1.400,00	11.900,00
	4/0290001/01532	STIHL Freischneider FS410C-EM	30.07.2019	5,5	8,0	803,64	0,00	0,00	0,00	123,64	680,00
	4/0290001/01533	Benzinmotorsäge MS261C-M740 Stihl	20.11.2019	5,5	8,0	690,62	0,00	0,00	0,00	106,25	584,37

Ansatz	MVAG	Bezeichnung	Inbetrieb-	RND	ND	Buchwert	Zugänge/	Abgänge/	Wertaufholung+/	Abschreibung	Buchwert
	Konto		nahme			31.12.2020	+ Umbuchungen	-	Wertminderung-		31.12.2021
	4/0290001/00039	Schneekanone	21.12.2012	0,0	8,0	0,00	0,00	0,00	0,00	0,00	0,00
	1026	Amts-, Betriebs- und Geschäftsausstattung				3.117,14	1.399,98	0,00	0,00	1.036,06	3.481,06
	4/0150002/01474	Polterschild 1,5m für Traktor Stekro Hevi K310	28.03.2020	8,0	10,0	1.367,15	0,00	0,00	0,00	151,91	1.215,24
	4/0290001/01534	Stihl Freischneider FS410C-EM	30.04.2020	6,0	8,0	875,00	0,00	0,00	0,00	125,00	750,00
	4/0290001/01535	Stihl Freischneider FS410C-EM	30.04.2020	6,0	8,0	874,99	0,00	0,00	0,00	125,00	749,99
	4/0350003/00001	Tank Diesel Bauhof 990l und Pumpe KH2H (Hand) Genol	29.11.2021	9,5	10,0	0,00	1.399,98	0,00	0,00	634,15	765,83
821000	Fuhrpark					95.626,00	0,00	0,00	0,00	13.509,00	82.117,00
	1025	Technische Anlagen, Fahrzeuge und Maschinen				95.626,00	0,00	0,00	0,00	13.509,00	82.117,00
	4/0150002/01470	Wildkraut Hex Unkraut Hexe	01.07.2019	7,5	10,0	2.890,00	0,00	0,00	0,00	340,00	2.550,00
	4/0150002/01471	Mulcher	01.12.2018	6,5	10,0	3.975,00	0,00	0,00	0,00	530,00	3.445,00
	4/0150002/01472	Traktor John-Deere GF-154FR	21.06.2019	7,0	10,0	63.760,00	0,00	0,00	0,00	7.970,00	55.790,00
	4/0150002/01473	Stockräumergerät	21.06.2019	7,0	10,0	5.440,00	0,00	0,00	0,00	680,00	4.760,00
	4/0150002/00032	Schneeschild	05.12.2014	2,5	10,0	1.330,00	0,00	0,00	0,00	380,00	950,00
	4/0150002/00034	Scheibenegge	11.04.2016	4,0	10,0	1.650,00	0,00	0,00	0,00	330,00	1.320,00
	4/0150002/00044	Fiat Ducato GF-925BA	29.06.2015	3,0	10,0	8.496,00	0,00	0,00	0,00	2.124,00	6.372,00
	4/0150002/00046	Traktoranhänger GF-315FM	31.12.1990	0,0	10,0	0,00	0,00	0,00	0,00	0,00	0,00
	4/0150002/00047	PKW-Anhänger GF-907CM	21.06.2006	0,0	10,0	0,00	0,00	0,00	0,00	0,00	0,00
	5/0150002/00043	Fiat Doblo GF-359HA WVA	15.03.2018	6,0	10,0	8.085,00	0,00	0,00	0,00	1.155,00	6.930,00
831000	Betriebsähnl.Einrichtungen Freibäder und Badeteich					2.041,97	5.943,23	0,00	0,00	214,94	7.770,26
	1021	Grundstücke, Grundstückseinrichtungen und Infrastruktur				0,00	5.943,23	0,00	0,00	0,00	5.943,23
	2/0040013/00001	Sanierung Badeteiche Zwerndorf	31.12.9999			0,00	5.943,23	0,00	0,00	0,00	5.943,23
	1022	Gebäude und Bauten				0,00	0,00	0,00	0,00	0,00	0,00
	2/0070002/01611	Badehaus (Holz)	01.01.1985	0,0	20,0	0,00	0,00	0,00	0,00	0,00	0,00
	1025	Technische Anlagen, Fahrzeuge und Maschinen				2.041,97	0,00	0,00	0,00	214,94	1.827,03
	4/0190003/00001	Teichbelüfter (Wasserbelüfter) Aqua-Jet 0,75kW	14.07.2020	8,5	10,0	2.041,97	0,00	0,00	0,00	214,94	1.827,03
840000	Liegenschaften Grundbesitz					17.026.753,11	10.007,26	170.950,50	0,00	0,00	16.865.809,87
	1021	Grundstücke, Grundstückseinrichtungen und Infrastruktur				17.026.753,11	10.007,26	170.950,50	0,00	0,00	16.865.809,87
	1/0010001/00273	Grundstück Nr. 75/1, KG-Nr. 6301, Sonstige Freizeitflächen	01.01.1900			37.088,10	0,00	0,00	0,00	0,00	37.088,10
	1/0010001/00524	Grundstück Nr. 358, KG-Nr. 6310, Sonstige Freizeitflächen	01.01.1900			14.675,50	0,00	0,00	0,00	0,00	14.675,50
	1/0010001/00525	Grundstück Nr. 359, KG-Nr. 6310, Sonstige Freizeitflächen	01.01.1900			16.072,00	0,00	0,00	0,00	0,00	16.072,00
	1/0010001/00527	Grundstück Nr. 360, KG-Nr. 6310, Sonstige Freizeitflächen	01.01.1900			14.087,50	0,00	0,00	0,00	0,00	14.087,50
	1/0010001/00947	Grundstück Nr. 366/4, KG-Nr. 6315, Sonstige Freizeitfläche	01.01.1900			21.241,50	0,00	0,00	0,00	0,00	21.241,50
	1/0010001/00949	Grundstück Nr. 366/5, KG-Nr. 6315, Sonstige Freizeitfläche	01.01.1900			26.411,00	0,00	0,00	0,00	0,00	26.411,00
	1/0010001/00950	Grundstück Nr. 371, KG-Nr. 6315, Baufläche (Ankauf von F	23.10.2020			44.607,50	0,00	0,00	0,00	0,00	44.607,50

Rechnungsabschluss 2021

Gemeinde Weiden an der March

Anlagenpiegel Einzelkonten (Anlage 6g)

Ansatz	MVAG	Bezeichnung	Inbetrieb-	RND	ND	Buchwert	Zugänge/	Abgänge/	Wertaufholung+/	Abschreibung	Buchwert
	Konto		nahme			31.12.2020	+ Umbuchungen -	-	Wertminderung-		31.12.2021
1/0010001/00951		Grundstück Parz 372 KG Zwerndorf von Sladek 383m2	01.03.2021			0,00	4.656,95	0,00	0,00	0,00	4.656,95
1/0010001/00952		Grundstück Parz. 373 KG Zwerndorf von Schwabl Eva 360	31.05.2021			0,00	5.350,31	0,00	0,00	0,00	5.350,31
1/0010002/01017		Grundstück Nr. 557, KG-Nr. 6315, Gewässer, Sandparz I 1	01.01.1900			22.538,75	0,00	0,00	0,00	0,00	22.538,75
1/0010002/01018		Grundstück Nr. 557, KG-Nr. 6315, Gewässer, Sandparz I 1	01.01.1900			2.287,50	0,00	0,00	0,00	0,00	2.287,50
1/0010002/01040		Grundstück Nr. 587/18, KG-Nr. 6315, Gewässer Fließende	01.01.1900			292,50	0,00	0,00	0,00	0,00	292,50
1/0010002/01046		Grundstück Nr. 602/1, KG-Nr. 6315, Gewässer, Sandparz I	01.01.1900			31.805,00	0,00	0,00	0,00	0,00	31.805,00
1/0010002/01047		Grundstück Nr. 602/1, KG-Nr. 6315, Gewässer, Sandparz I	01.01.1900			4.195,00	0,00	0,00	0,00	0,00	4.195,00
1/0010002/01104		Grundstück Nr. 937/3, KG-Nr. 6315, Gewässer Gewässerrz	01.01.1900			13.873,13	0,00	0,00	0,00	0,00	13.873,13
1/0010002/00166		Grundstück Nr. 335/1, KG-Nr. 6301, Gewässer Stehende C	01.01.1900			33.535,00	0,00	0,00	0,00	0,00	33.535,00
1/0010002/00168		Grundstück Nr. 335/2, KG-Nr. 6301, Gewässer Stehende C	01.01.1900			4.608,75	0,00	0,00	0,00	0,00	4.608,75
1/0010002/00171		Grundstück Nr. 335/3, KG-Nr. 6301, Gewässer Stehende C	01.01.1900			5.520,63	0,00	0,00	0,00	0,00	5.520,63
1/0010002/00173		Grundstück Nr. 335/4, KG-Nr. 6301, Gewässer Stehende C	01.01.1900			5.246,88	0,00	0,00	0,00	0,00	5.246,88
1/0010002/00176		Grundstück Nr. 335/5, KG-Nr. 6301, Gewässer Stehende C	01.01.1900			7,50	0,00	0,00	0,00	0,00	7,50
1/0010002/00315		Grundstück Nr. 810/1, KG-Nr. 6301, Gewässer Gewässerrz	01.01.1900			910,63	0,00	0,00	0,00	0,00	910,63
1/0010002/00362		Grundstück Nr. 852, KG-Nr. 6301, Gewässer Stehende Ge	01.01.1900			1.289,00	0,00	0,00	0,00	0,00	1.289,00
1/0010002/00390		Grundstück Nr. 870/1, KG-Nr. 6301, Gewässer Fließende C	01.01.1900			16.505,00	0,00	0,00	0,00	0,00	16.505,00
1/0010002/00391		Grundstück Nr. 870/2, KG-Nr. 6301, Gewässer Fließende C	01.01.1900			7.977,50	0,00	0,00	0,00	0,00	7.977,50
1/0010002/00392		Grundstück Nr. 870/3, KG-Nr. 6301, Gewässer Fließende C	01.01.1900			3.156,25	0,00	0,00	0,00	0,00	3.156,25
1/0010002/00393		Grundstück Nr. 870/4, KG-Nr. 6301, Gewässer Fließende C	01.01.1900			1.028,75	0,00	0,00	0,00	0,00	1.028,75
1/0010002/00394		Grundstück Nr. 870/5, KG-Nr. 6301, Gewässer Feuchtgebir	01.01.1900			1.430,63	0,00	0,00	0,00	0,00	1.430,63
1/0010002/00396		Grundstück Nr. 871/2, KG-Nr. 6301, Gewässer Fließende C	01.01.1900			2.611,25	0,00	0,00	0,00	0,00	2.611,25
1/0010002/00397		Grundstück Nr. 872, KG-Nr. 6301, Gewässer Fließende Ge	01.01.1900			1.721,25	0,00	0,00	0,00	0,00	1.721,25
1/0010002/00398		Grundstück Nr. 873/1, KG-Nr. 6301, Gewässer Fließende C	01.01.1900			19.017,50	0,00	0,00	0,00	0,00	19.017,50
1/0010002/00399		Grundstück Nr. 873/2, KG-Nr. 6301, Gewässer Fließende C	01.01.1900			5.315,00	0,00	0,00	0,00	0,00	5.315,00
1/0010002/00400		Grundstück Nr. 873/3, KG-Nr. 6301, Gewässer Fließende C	01.01.1900			11.843,75	0,00	0,00	0,00	0,00	11.843,75
1/0010002/00401		Grundstück Nr. 873/4, KG-Nr. 6301, Gewässer Fließende C	01.01.1900			4.522,50	0,00	0,00	0,00	0,00	4.522,50
1/0010002/00402		Grundstück Nr. 873/5, KG-Nr. 6301, Gewässer Fließende C	01.01.1900			5.703,75	0,00	0,00	0,00	0,00	5.703,75
1/0010002/00403		Grundstück Nr. 873/6, KG-Nr. 6301, Gewässer Fließende C	01.01.1900			320,00	0,00	0,00	0,00	0,00	320,00
1/0010002/00405		Grundstück Nr. 874, KG-Nr. 6301, Gewässer Fließende Ge	01.01.1900			1.635,00	0,00	0,00	0,00	0,00	1.635,00
1/0010002/00406		Grundstück Nr. 875/1, KG-Nr. 6301, Gewässer Fließende C	01.01.1900			2.587,50	0,00	0,00	0,00	0,00	2.587,50
1/0010002/00407		Grundstück Nr. 875/1, KG-Nr. 6301, Gewässer Gewässerrz	01.01.1900			2.420,63	0,00	0,00	0,00	0,00	2.420,63
1/0010002/00408		Grundstück Nr. 875/2, KG-Nr. 6301, Gewässer Fließende C	01.01.1900			2.975,00	0,00	0,00	0,00	0,00	2.975,00
1/0010002/00409		Grundstück Nr. 875/2, KG-Nr. 6301, Gewässer Gewässerrz	01.01.1900			2.645,00	0,00	0,00	0,00	0,00	2.645,00
1/0010002/00410		Grundstück Nr. 876/1, KG-Nr. 6301, Gewässer Fließende C	01.01.1900			2.571,25	0,00	0,00	0,00	0,00	2.571,25
1/0010002/00411		Grundstück Nr. 876/3, KG-Nr. 6301, Gewässer Fließende C	01.01.1900			986,25	0,00	0,00	0,00	0,00	986,25
1/0010002/00412		Grundstück Nr. 877/1, KG-Nr. 6301, Gewässer Fließende C	01.01.1900			2.105,00	0,00	0,00	0,00	0,00	2.105,00
1/0010002/00413		Grundstück Nr. 877/2, KG-Nr. 6301, Gewässer Fließende C	01.01.1900			6.120,00	0,00	0,00	0,00	0,00	6.120,00
1/0010002/00414		Grundstück Nr. 879, KG-Nr. 6301, Gewässer Fließende Ge	01.01.1900			45.411,25	0,00	0,00	0,00	0,00	45.411,25
1/0010002/00415		Grundstück Nr. 879, KG-Nr. 6301, Gewässer Gewässerran	01.01.1900			33.815,63	0,00	0,00	0,00	0,00	33.815,63

Ansatz	MVAG	Bezeichnung	Inbetrieb-	RND	ND	Buchwert	Zugänge/	Abgänge/	Wertaufholung+/	Abschreibung	Buchwert
	Konto		nahme			31.12.2020	+ Umbuchungen -	-	Wertminderung-		31.12.2021
1/0010002/00417		Grundstück Nr. 882/1, KG-Nr. 6301, Gewässer Fließende C 01.01.1900				1.464,00	0,00	0,00	0,00	0,00	1.464,00
1/0010002/00418		Grundstück Nr. 882/2, KG-Nr. 6301, Gewässer Fließende C 01.01.1900				723,00	0,00	0,00	0,00	0,00	723,00
1/0010002/00419		Grundstück Nr. 882/2, KG-Nr. 6301, Gewässer Gewässerra 01.01.1900				34.167,00	0,00	0,00	0,00	0,00	34.167,00
1/0010002/00420		Grundstück Nr. 933, KG-Nr. 6301, Gewässer Fließende Ge 01.01.1900				16,00	0,00	0,00	0,00	0,00	16,00
1/0010002/00478		Grundstück Nr. 1056, KG-Nr. 6310, Gewässer Fließende G 01.01.1900				5.326,25	0,00	0,00	0,00	0,00	5.326,25
1/0010002/00479		Grundstück Nr. 1057, KG-Nr. 6310, Gewässer Fließende G 01.01.1900				21.293,75	0,00	0,00	0,00	0,00	21.293,75
1/0010002/00480		Grundstück Nr. 1058, KG-Nr. 6310, Gewässer Fließende G 01.01.1900				3.572,50	0,00	0,00	0,00	0,00	3.572,50
1/0010002/00481		Grundstück Nr. 1059, KG-Nr. 6310, Gewässer Fließende G 01.01.1900				3.237,50	0,00	0,00	0,00	0,00	3.237,50
1/0010002/00483		Grundstück Nr. 1061, KG-Nr. 6310, Gewässer Fließende G 01.01.1900				32.431,25	0,00	0,00	0,00	0,00	32.431,25
1/0010002/00484		Grundstück Nr. 1062, KG-Nr. 6310, Gewässer Fließende G 01.01.1900				4.168,75	0,00	0,00	0,00	0,00	4.168,75
1/0010002/00485		Grundstück Nr. 1063, KG-Nr. 6310, Gewässer Fließende G 01.01.1900				5.650,00	0,00	0,00	0,00	0,00	5.650,00
1/0010002/00486		Grundstück Nr. 1064, KG-Nr. 6310, Gewässer Fließende G 01.01.1900				3.282,50	0,00	0,00	0,00	0,00	3.282,50
1/0010002/00488		Grundstück Nr. 1065, KG-Nr. 6310, Gewässer Fließende G 01.01.1900				4.173,75	0,00	0,00	0,00	0,00	4.173,75
1/0010002/00489		Grundstück Nr. 1066, KG-Nr. 6310, Gewässer Fließende G 01.01.1900				9.413,75	0,00	0,00	0,00	0,00	9.413,75
1/0010002/00490		Grundstück Nr. 1067, KG-Nr. 6310, Gewässer Fließende G 01.01.1900				3.902,50	0,00	0,00	0,00	0,00	3.902,50
1/0010002/00492		Grundstück Nr. 1068, KG-Nr. 6310, Gewässer Fließende G 01.01.1900				8.535,00	0,00	0,00	0,00	0,00	8.535,00
1/0010002/00493		Grundstück Nr. 1069, KG-Nr. 6310, Gewässer Fließende G 01.01.1900				16.750,00	0,00	0,00	0,00	0,00	16.750,00
1/0010002/00588		Grundstück Nr. 536, KG-Nr. 6310, Gewässer Stehende Ge 01.01.1900				2.784,38	0,00	0,00	0,00	0,00	2.784,38
1/0010002/00856		Grundstück Nr. 1028, KG-Nr. 6315, Gewässer Fließende G 01.01.1900				23.407,50	0,00	0,00	0,00	0,00	23.407,50
1/0010002/00857		Grundstück Nr. 1029, KG-Nr. 6315, Gewässer Fließende G 01.01.1900				3.295,00	0,00	0,00	0,00	0,00	3.295,00
1/0010002/00858		Grundstück Nr. 1032, KG-Nr. 6315, Gewässer Gewässerra 01.01.1900				3.025,63	0,00	0,00	0,00	0,00	3.025,63
1/0010002/00859		Grundstück Nr. 1033, KG-Nr. 6315, Gewässer Gewässerra 01.01.1900				2.745,63	0,00	0,00	0,00	0,00	2.745,63
1/0010002/00860		Grundstück Nr. 1034, KG-Nr. 6315, Gewässer Gewässerra 01.01.1900				8.614,00	0,00	0,00	0,00	0,00	8.614,00
1/0010002/00861		Grundstück Nr. 1035, KG-Nr. 6315, Gewässer Gewässerra 01.01.1900				1.523,13	0,00	0,00	0,00	0,00	1.523,13
1/0010002/00862		Grundstück Nr. 1037, KG-Nr. 6315, Gewässer Fließende G 01.01.1900				20.807,50	0,00	0,00	0,00	0,00	20.807,50
1/0010002/00863		Grundstück Nr. 1038, KG-Nr. 6315, Gewässer Fließende G 01.01.1900				4.161,25	0,00	0,00	0,00	0,00	4.161,25
1/0010002/00864		Grundstück Nr. 1040, KG-Nr. 6315, Gewässer Fließende G 01.01.1900				21.382,50	0,00	0,00	0,00	0,00	21.382,50
1/0010002/00865		Grundstück Nr. 1041, KG-Nr. 6315, Gewässer Fließende G 01.01.1900				2.106,25	0,00	0,00	0,00	0,00	2.106,25
1/0010002/00866		Grundstück Nr. 1042, KG-Nr. 6315, Gewässer Fließende G 01.01.1900				2.735,00	0,00	0,00	0,00	0,00	2.735,00
1/0010002/00868		Grundstück Nr. 1044, KG-Nr. 6315, Gewässer Fließende G 01.01.1900				1.630,00	0,00	0,00	0,00	0,00	1.630,00
1/0010002/00869		Grundstück Nr. 1045/1, KG-Nr. 6315, Gewässer Fließende 01.01.1900				4.201,25	0,00	0,00	0,00	0,00	4.201,25
1/0010002/00870		Grundstück Nr. 1045/2, KG-Nr. 6315, Gewässer Fließende 01.01.1900				5.211,25	0,00	0,00	0,00	0,00	5.211,25
1/0010002/00871		Grundstück Nr. 1046, KG-Nr. 6315, Gewässer Fließende G 01.01.1900				10.996,25	0,00	0,00	0,00	0,00	10.996,25
1/0010002/00872		Grundstück Nr. 1047, KG-Nr. 6315, Gewässer Fließende G 01.01.1900				6.982,50	0,00	0,00	0,00	0,00	6.982,50
1/0010002/00873		Grundstück Nr. 1048, KG-Nr. 6315, Gewässer Fließende G 01.01.1900				3.917,50	0,00	0,00	0,00	0,00	3.917,50
1/0010002/00876		Grundstück Nr. 1049, KG-Nr. 6315, Gewässer Fließende G 01.01.1900				35.772,50	0,00	0,00	0,00	0,00	35.772,50
1/0010002/00877		Grundstück Nr. 1050, KG-Nr. 6315, Gewässer Fließende G 01.01.1900				2.343,75	0,00	0,00	0,00	0,00	2.343,75
1/0010002/00878		Grundstück Nr. 1051, KG-Nr. 6315, Gewässer Fließende G 01.01.1900				9.021,25	0,00	0,00	0,00	0,00	9.021,25
1/0010002/00918		Grundstück Nr. 291/1, KG-Nr. 6315, Gewässer Stehende G 01.01.1900				894,38	0,00	0,00	0,00	0,00	894,38

Rechnungsabschluss 2021

Gemeinde Weiden an der March

Anlagenspiegel Einzelkonten (Anlage 6g)

Ansatz	MVAG	Bezeichnung	Inbetrieb-	RND	ND	Buchwert	Zugänge/	Abgänge/	Wertaufholung+/	Abschreibung	Buchwert
	Konto		nahme			31.12.2020	+ Umbuchungen -	-	Wertminderung-		31.12.2021
1/0010002/00923		Grundstück Nr. 301/1, KG-Nr. 6315, Gewässer Fließende C 01.01.1900				1.247,50	0,00	0,00	0,00	0,00	1.247,50
1/0020001/01005		Grundstück Nr. 547/1, KG-Nr. 6315, Bauflächen, Sandparz 01.01.1900				12.505,50	0,00	0,00	0,00	0,00	12.505,50
1/0020001/01015		Grundstück Nr. 557, KG-Nr. 6315, Bauflächen, Sandparz I 01.01.1900				41.485,50	0,00	0,00	0,00	0,00	41.485,50
1/0020001/01044		Grundstück Nr. 602/1, KG-Nr. 6315, Bauflächen, Sandparz 01.01.1900				35.626,50	0,00	0,00	0,00	0,00	35.626,50
1/0020001/01049		Grundstück Nr. 605/2, KG-Nr. 6315, Bauflächen, Zwerndorf 01.01.1900				3.307,50	0,00	0,00	0,00	0,00	3.307,50
1/0020001/01053		Grundstück Nr. 62/2, KG-Nr. 6315, Bauflächen Gebäude, 7 01.01.1900				2.205,00	0,00	0,00	0,00	0,00	2.205,00
1/0020001/01064		Grundstück Nr. 64/1, KG-Nr. 6315, Bauflächen Gebäude, 1 01.01.1900				4.599,00	0,00	0,00	0,00	0,00	4.599,00
1/0020001/01116		Grundstück Nr. 951/2, KG-Nr. 6315, Bauflächen Gebäude, 01.01.1900				378,00	0,00	0,00	0,00	0,00	378,00
1/0020001/01117		Grundstück Nr. 951/2, KG-Nr. 6315, Bauflächen Gebäuden 01.01.1900				504,00	0,00	0,00	0,00	0,00	504,00
1/0020001/01122		Grundstück Nr. 956, KG-Nr. 6315, Bauflächen Gebäude, 2, 01.01.1900				63,00	0,00	0,00	0,00	0,00	63,00
1/0020001/00235		Grundstück Nr. 508/3, KG-Nr. 6301, Bauflächen Gebäude, 01.01.1900				598,50	0,00	0,00	0,00	0,00	598,50
1/0020001/00277		Grundstück Nr. 783/2, KG-Nr. 6301, Bauflächen Gebäude, 01.01.1900				8.788,50	0,00	0,00	0,00	0,00	8.788,50
1/0020001/00280		Grundstück Nr. 785/1, KG-Nr. 6301, Bauflächen Gebäude, 01.01.1900				1.858,50	0,00	0,00	0,00	0,00	1.858,50
1/0020001/00286		Grundstück Nr. 791, KG-Nr. 6301, Bauflächen Gebäude, 1, 01.01.1900				1,00	0,00	0,00	0,00	0,00	1,00
1/0020001/00502		Grundstück Nr. 232/1, KG-Nr. 6310, Bauflächen Gebäude, 01.01.1900				3.276,00	0,00	0,00	0,00	0,00	3.276,00
1/0020001/00523		Grundstück Nr. 341/3, KG-Nr. 6310, Bauflächen Gebäude, 01.01.1900				1.260,00	0,00	0,00	0,00	0,00	1.260,00
1/0020001/00571		Grundstück Nr. 486/1, KG-Nr. 6310, Bauflächen, Oberweid 01.01.1900				2.205,00	0,00	0,00	0,00	0,00	2.205,00
1/0020001/00582		Grundstück Nr. 50, KG-Nr. 6310, Bauflächen Gebäude, 79, 01.01.1900				2.488,50	0,00	0,00	0,00	0,00	2.488,50
1/0020001/00727		Grundstück Nr. 926/2, KG-Nr. 6310, Bauflächen Gebäude, 01.01.1900				346,50	0,00	0,00	0,00	0,00	346,50
1/0020001/00733		Grundstück Nr. 928/3, KG-Nr. 6310, Bauflächen Gebäude, 01.01.1900				2.929,50	0,00	0,00	0,00	0,00	2.929,50
1/0020001/00823		Grundstück Nr. 1005/6, KG-Nr. 6315, Bauflächen Gebäude 01.01.1900				49,50	0,00	0,00	0,00	0,00	49,50
1/0020001/00834		Grundstück Nr. 1012, KG-Nr. 6315, Bauflächen Gebäude, 01.01.1900				441,00	0,00	0,00	0,00	0,00	441,00
1/0020001/00088		Grundstück Nr. 152/1, KG-Nr. 6301, Bauflächen, Baumgart 01.01.1900				48.163,50	0,00	0,00	0,00	0,00	48.163,50
1/0020001/00885		Grundstück Nr. 195/1, KG-Nr. 6315, Bauflächen, Dorfstraß 01.01.1900				4.000,50	0,00	0,00	0,00	0,00	4.000,50
1/0020001/00886		Grundstück Nr. 195/1, KG-Nr. 6315, Bauflächen, Dorfstraß 01.01.1900				1.386,00	0,00	0,00	0,00	0,00	1.386,00
1/0020001/00887		Grundstück Nr. 195/2, KG-Nr. 6315, Bauflächen Gebäude, 01.01.1900				346,50	0,00	0,00	0,00	0,00	346,50
1/0020001/00912		Grundstück Nr. 279/2, KG-Nr. 6315, Bauflächen Gebäude, 01.01.1900				40,00	0,00	0,00	0,00	0,00	40,00
1/0020001/00095		Grundstück Nr. 167/4, KG-Nr. 6301, Bauflächen Gebäude, 01.01.1900				913,50	0,00	0,00	0,00	0,00	913,50
1/0020001/00950		Grundstück Nr. 370, KG-Nr. 6315, Bauflächen Gebäude, 3' 01.01.1900				976,50	0,00	0,00	0,00	0,00	976,50
1/0020001/00991		Grundstück Nr. 482/1, KG-Nr. 6315, Bauflächen Gebäude, 01.01.1900				3.276,00	0,00	0,00	0,00	0,00	3.276,00
1/0020002/01050		Grundstück Nr. 605/2, KG-Nr. 6315, Sonstige, Zwerndorf G 01.01.1900				23.856,00	0,00	0,00	0,00	0,00	23.856,00
1/0020002/00574		Grundstück Nr. 486/1, KG-Nr. 6310, Sonstige, Oberweiden 01.01.1900				21.112,00	0,00	0,00	0,00	0,00	21.112,00
1/0020002/00824		Grundstück Nr. 1005/6, KG-Nr. 6315, Sonstige Betriebsfläch 01.01.1900				13.580,00	0,00	0,00	0,00	0,00	13.580,00
1/0020002/00993		Grundstück Nr. 482/1, KG-Nr. 6315, Sonstige Betriebsfläch 01.01.1900				48.594,00	0,00	0,00	0,00	0,00	48.594,00
1/0020003/01051		Grundstück Nr. 607/1, KG-Nr. 6315, Sonstige Abbaufläche 01.01.1900				2.740,50	0,00	0,00	0,00	0,00	2.740,50
1/0020003/01052		Grundstück Nr. 610/2, KG-Nr. 6315, Sonstige Abbaufläche 01.01.1900				2.419,20	0,00	0,00	0,00	0,00	2.419,20
1/0020003/00162		Grundstück Nr. 333, KG-Nr. 6301, Sonstige Abbauflächen, 01.01.1900				1.265,25	0,00	0,00	0,00	0,00	1.265,25
1/0020003/00164		Grundstück Nr. 334, KG-Nr. 6301, Sonstige Abbauflächen, 01.01.1900				2.371,95	0,00	0,00	0,00	0,00	2.371,95
1/0020003/00169		Grundstück Nr. 335/2, KG-Nr. 6301, Sonstige Abbaufläche 01.01.1900				8.823,15	0,00	0,00	0,00	0,00	8.823,15

Ansatz	MVAG	Bezeichnung	Inbetrieb-	RND	ND	Buchwert	Zugänge/	Abgänge/	Wertaufholung+/	Abschreibung	Buchwert
	Konto		nahme			31.12.2020	+ Umbuchungen	-	Wertminderung-		31.12.2021
	1/0020003/00174	Grundstück Nr. 335/4, KG-Nr. 6301, Sonstige Abbaufläche	01.01.1900			7.662,90	0,00	0,00	0,00	0,00	7.662,90
	1/0020003/00261	Grundstück Nr. 636/5, KG-Nr. 6301, Sonstige Abbaufläche	01.01.1900			2.231,25	0,00	0,00	0,00	0,00	2.231,25
	1/0020003/00624	Grundstück Nr. 590/1, KG-Nr. 6310, Sonstige Abbaufläche	01.01.1900			16.741,20	0,00	0,00	0,00	0,00	16.741,20
	1/0020003/00625	Grundstück Nr. 590/2, KG-Nr. 6310, Sonstige Abbaufläche	01.01.1900			5.192,25	0,00	0,00	0,00	0,00	5.192,25
	1/0020003/00628	Grundstück Nr. 590/4, KG-Nr. 6310, Sonstige Abbaufläche	01.01.1900			405,30	0,00	0,00	0,00	0,00	405,30
	1/0020003/00629	Grundstück Nr. 590/5, KG-Nr. 6310, Sonstige Abbaufläche	01.01.1900			5.338,20	0,00	0,00	0,00	0,00	5.338,20
	1/0020003/00631	Grundstück Nr. 591, KG-Nr. 6310, Sonstige Abbauflächen,	01.01.1900			4.880,40	0,00	0,00	0,00	0,00	4.880,40
	1/0020003/00964	Grundstück Nr. 404/3, KG-Nr. 6315, Sonstige Abbaufläche	01.01.1900			18.126,15	0,00	0,00	0,00	0,00	18.126,15
	1/0020003/00965	Grundstück Nr. 405/2, KG-Nr. 6315, Sonstige Abbaufläche	01.01.1900			9.271,50	0,00	0,00	0,00	0,00	9.271,50
	1/0020003/00966	Grundstück Nr. 406/2, KG-Nr. 6315, Sonstige Abbaufläche	01.01.1900			6.248,55	0,00	0,00	0,00	0,00	6.248,55
	1/0020003/00967	Grundstück Nr. 407/1, KG-Nr. 6315, Sonstige Abbaufläche	01.01.1900			8.390,55	0,00	0,00	0,00	0,00	8.390,55
	1/0020003/00969	Grundstück Nr. 408/2, KG-Nr. 6315, Sonstige Abbaufläche	01.01.1900			5.370,75	0,00	0,00	0,00	0,00	5.370,75
	1/0020003/00970	Grundstück Nr. 409/1, KG-Nr. 6315, Sonstige Abbaufläche	01.01.1900			3.331,65	0,00	0,00	0,00	0,00	3.331,65
	1/0030001/01000	Grundstück Nr. 512/1, KG-Nr. 6315, landwirtschaftlich gen	01.01.1900			50.865,00	0,00	0,00	0,00	0,00	50.865,00
	1/0030001/01001	Grundstück Nr. 521/1, KG-Nr. 6315, landwirtschaftlich gen	01.01.1900			101.147,50	0,00	0,00	0,00	0,00	101.147,50
	1/0030001/01003	Grundstück Nr. 522, KG-Nr. 6315, landwirtschaftlich genutz	01.01.1900			130.797,50	0,00	0,00	0,00	0,00	130.797,50
	1/0030001/01006	Grundstück Nr. 547/1, KG-Nr. 6315, landwirtschaftlich gen	01.01.1900			439.202,50	0,00	0,00	0,00	0,00	439.202,50
	1/0030001/01007	Grundstück Nr. 547/1, KG-Nr. 6315, landwirtschaftlich gen	01.01.1900			52.469,25	0,00	0,00	0,00	0,00	52.469,25
	1/0030001/01008	Grundstück Nr. 547/1, KG-Nr. 6315, Gärten, Sandparz l	29 01.01.1900			35.563,50	0,00	0,00	0,00	0,00	35.563,50
	1/0030001/00101	Grundstück Nr. 203/2, KG-Nr. 6301, landwirtschaftlich gen	01.01.1900			15.102,50	0,00	0,00	0,00	0,00	15.102,50
	1/0030001/01010	Grundstück Nr. 547/2, KG-Nr. 6315, landwirtschaftlich gen	01.01.1900			25.007,50	0,00	0,00	0,00	0,00	25.007,50
	1/0030001/01011	Grundstück Nr. 547/2, KG-Nr. 6315, landwirtschaftlich gen	01.01.1900			2.494,50	0,00	0,00	0,00	0,00	2.494,50
	1/0030001/01013	Grundstück Nr. 547/3, KG-Nr. 6315, landwirtschaftlich gen	01.01.1900			20.197,50	0,00	0,00	0,00	0,00	20.197,50
	1/0030001/01016	Grundstück Nr. 557, KG-Nr. 6315, Gärten, Sandparz l 1 G	01.01.1900			245.826,00	0,00	0,00	0,00	0,00	245.826,00
	1/0030001/01019	Grundstück Nr. 560/1, KG-Nr. 6315, landwirtschaftlich gen	01.01.1900			26.067,50	0,00	0,00	0,00	0,00	26.067,50
	1/0030001/00102	Grundstück Nr. 203/3, KG-Nr. 6301, landwirtschaftlich gen	01.01.1900			5.182,50	0,00	0,00	0,00	0,00	5.182,50
	1/0030001/01020	Grundstück Nr. 564/2, KG-Nr. 6315, Gärten Gärten, 1.068,	01.01.1900			33.642,00	0,00	0,00	0,00	0,00	33.642,00
	1/0030001/01022	Grundstück Nr. 568/1, KG-Nr. 6315, Gärten Gärten, 895,00	01.01.1900			28.192,50	0,00	0,00	0,00	0,00	28.192,50
	1/0030001/01026	Grundstück Nr. 571/2, KG-Nr. 6315, Gärten Gärten, 907,00	01.01.1900			28.570,50	0,00	28.570,50	0,00	0,00	0,00
	1/0030001/01028	Grundstück Nr. 571/4, KG-Nr. 6315, Gärten Gärten, 756,00	01.01.1900			23.814,00	0,00	0,00	0,00	0,00	23.814,00
	1/0030001/01029	Grundstück Nr. 571/5, KG-Nr. 6315, Gärten, Hasengasse 9	01.01.1900			29.578,50	0,00	0,00	0,00	0,00	29.578,50
	1/0030001/00103	Grundstück Nr. 203/3, KG-Nr. 6301, landwirtschaftlich gen	01.01.1900			221,25	0,00	0,00	0,00	0,00	221,25
	1/0030001/01030	Grundstück Nr. 571/6, KG-Nr. 6315, Gärten Gärten, 932,00	01.01.1900			29.358,00	0,00	29.358,00	0,00	0,00	0,00
	1/0030001/01031	Grundstück Nr. 571/7, KG-Nr. 6315, Gärten Gärten, 830,00	01.01.1900			26.145,00	0,00	0,00	0,00	0,00	26.145,00
	1/0030001/01032	Grundstück Nr. 571/8, KG-Nr. 6315, Gärten Gärten, 1.043,	01.01.1900			32.854,50	0,00	0,00	0,00	0,00	32.854,50
	1/0030001/01033	Grundstück Nr. 571/9, KG-Nr. 6315, Gärten, Hasengasse 8	01.01.1900			31.531,50	0,00	0,00	0,00	0,00	31.531,50
	1/0030001/01035	Grundstück Nr. 582, KG-Nr. 6315, landwirtschaftlich genutz	01.01.1900			842,50	0,00	0,00	0,00	0,00	842,50
	1/0030001/01036	Grundstück Nr. 583, KG-Nr. 6315, landwirtschaftlich genutz	01.01.1900			19.365,00	0,00	0,00	0,00	0,00	19.365,00
	1/0030001/01037	Grundstück Nr. 584/1, KG-Nr. 6315, landwirtschaftlich gen	01.01.1900			66.382,50	0,00	0,00	0,00	0,00	66.382,50

Ansatz	MVAG	Bezeichnung	Inbetrieb-	RND	ND	Buchwert	Zugänge/	Abgänge/	Wertaufholung+/	Abschreibung	Buchwert
	Konto		nahme			31.12.2020	+ Umbuchungen -	-	Wertminderung-		31.12.2021
1/0030001/01038		Grundstück Nr. 584/1, KG-Nr. 6315, landwirtschaftlich genü 01.01.1900				4.614,00	0,00	0,00	0,00	0,00	4.614,00
1/0030001/01039		Grundstück Nr. 584/3, KG-Nr. 6315, landwirtschaftlich genü 01.01.1900				7.915,00	0,00	0,00	0,00	0,00	7.915,00
1/0030001/01041		Grundstück Nr. 587/8, KG-Nr. 6315, landwirtschaftlich genü 01.01.1900				48.495,00	0,00	0,00	0,00	0,00	48.495,00
1/0030001/01042		Grundstück Nr. 587/8, KG-Nr. 6315, Gärten Gärten, 1.669,00 01.01.1900				52.573,50	0,00	0,00	0,00	0,00	52.573,50
1/0030001/01045		Grundstück Nr. 602/1, KG-Nr. 6315, Gärten, Sandparz II 1 01.01.1900				290.146,50	0,00	0,00	0,00	0,00	290.146,50
1/0030001/01048		Grundstück Nr. 602/3, KG-Nr. 6315, Gärten Gärten, 3.635,00 01.01.1900				114.502,50	0,00	0,00	0,00	0,00	114.502,50
1/0030001/00105		Grundstück Nr. 203/4, KG-Nr. 6301, landwirtschaftlich genü 01.01.1900				1.942,50	0,00	0,00	0,00	0,00	1.942,50
1/0030001/01054		Grundstück Nr. 637, KG-Nr. 6315, landwirtschaftlich genutz 01.01.1900				6.787,50	0,00	0,00	0,00	0,00	6.787,50
1/0030001/01056		Grundstück Nr. 638/1, KG-Nr. 6315, landwirtschaftlich genü 01.01.1900				14.567,50	0,00	0,00	0,00	0,00	14.567,50
1/0030001/01057		Grundstück Nr. 638/1, KG-Nr. 6315, landwirtschaftlich genü 01.01.1900				365,25	0,00	0,00	0,00	0,00	365,25
1/0030001/01058		Grundstück Nr. 638/2, KG-Nr. 6315, landwirtschaftlich genü 01.01.1900				148,50	0,00	0,00	0,00	0,00	148,50
1/0030001/00106		Grundstück Nr. 277/1, KG-Nr. 6301, landwirtschaftlich genü 01.01.1900				106.202,50	0,00	0,00	0,00	0,00	106.202,50
1/0030001/01060		Grundstück Nr. 639/1, KG-Nr. 6315, landwirtschaftlich genü 01.01.1900				102,00	0,00	0,00	0,00	0,00	102,00
1/0030001/01062		Grundstück Nr. 639/2, KG-Nr. 6315, landwirtschaftlich genü 01.01.1900				21.910,00	0,00	0,00	0,00	0,00	21.910,00
1/0030001/01063		Grundstück Nr. 639/2, KG-Nr. 6315, landwirtschaftlich genü 01.01.1900				636,75	0,00	0,00	0,00	0,00	636,75
1/0030001/01065		Grundstück Nr. 64/1, KG-Nr. 6315, Gärten Gärten, 157,00 01.01.1900				4.945,50	0,00	0,00	0,00	0,00	4.945,50
1/0030001/01066		Grundstück Nr. 640, KG-Nr. 6315, landwirtschaftlich genutz 01.01.1900				9.675,00	0,00	0,00	0,00	0,00	9.675,00
1/0030001/01071		Grundstück Nr. 658/1, KG-Nr. 6315, landwirtschaftlich genü 01.01.1900				55.560,00	0,00	0,00	0,00	0,00	55.560,00
1/0030001/01072		Grundstück Nr. 658/2, KG-Nr. 6315, landwirtschaftlich genü 01.01.1900				11.230,00	0,00	0,00	0,00	0,00	11.230,00
1/0030001/01073		Grundstück Nr. 658/3, KG-Nr. 6315, landwirtschaftlich genü 01.01.1900				1.780,00	0,00	0,00	0,00	0,00	1.780,00
1/0030001/01074		Grundstück Nr. 659/1, KG-Nr. 6315, landwirtschaftlich genü 01.01.1900				3.327,50	0,00	0,00	0,00	0,00	3.327,50
1/0030001/01075		Grundstück Nr. 659/2, KG-Nr. 6315, landwirtschaftlich genü 01.01.1900				1.877,50	0,00	0,00	0,00	0,00	1.877,50
1/0030001/01076		Grundstück Nr. 677/1, KG-Nr. 6315, landwirtschaftlich genü 01.01.1900				90.112,50	0,00	0,00	0,00	0,00	90.112,50
1/0030001/01077		Grundstück Nr. 677/2, KG-Nr. 6315, landwirtschaftlich genü 01.01.1900				21.580,00	0,00	0,00	0,00	0,00	21.580,00
1/0030001/01078		Grundstück Nr. 677/4, KG-Nr. 6315, landwirtschaftlich genü 01.01.1900				9.410,00	0,00	0,00	0,00	0,00	9.410,00
1/0030001/00108		Grundstück Nr. 292/1, KG-Nr. 6301, landwirtschaftlich genü 01.01.1900				36.380,00	0,00	0,00	0,00	0,00	36.380,00
1/0030001/01083		Grundstück Nr. 822/1, KG-Nr. 6315, landwirtschaftlich genü 01.01.1900				32.350,00	0,00	0,00	0,00	0,00	32.350,00
1/0030001/01085		Grundstück Nr. 827/1, KG-Nr. 6315, landwirtschaftlich genü 01.01.1900				6.105,75	0,00	0,00	0,00	0,00	6.105,75
1/0030001/01086		Grundstück Nr. 827/2, KG-Nr. 6315, landwirtschaftlich genü 01.01.1900				76.252,50	0,00	0,00	0,00	0,00	76.252,50
1/0030001/01087		Grundstück Nr. 827/3, KG-Nr. 6315, landwirtschaftlich genü 01.01.1900				21.400,00	0,00	0,00	0,00	0,00	21.400,00
1/0030001/01088		Grundstück Nr. 827/3, KG-Nr. 6315, landwirtschaftlich genü 01.01.1900				261,75	0,00	0,00	0,00	0,00	261,75
1/0030001/00109		Grundstück Nr. 292/2, KG-Nr. 6301, landwirtschaftlich genü 01.01.1900				5.780,00	0,00	0,00	0,00	0,00	5.780,00
1/0030001/01092		Grundstück Nr. 835/1, KG-Nr. 6315, landwirtschaftlich genü 01.01.1900				169.767,50	0,00	0,00	0,00	0,00	169.767,50
1/0030001/01093		Grundstück Nr. 835/1, KG-Nr. 6315, landwirtschaftlich genü 01.01.1900				738,00	0,00	0,00	0,00	0,00	738,00
1/0030001/01095		Grundstück Nr. 835/10, KG-Nr. 6315, landwirtschaftlich ger 01.01.1900				1.295,00	0,00	0,00	0,00	0,00	1.295,00
1/0030001/01096		Grundstück Nr. 835/4, KG-Nr. 6315, landwirtschaftlich genü 01.01.1900				26.925,00	0,00	0,00	0,00	0,00	26.925,00
1/0030001/01097		Grundstück Nr. 835/5, KG-Nr. 6315, landwirtschaftlich genü 01.01.1900				1.434,75	0,00	0,00	0,00	0,00	1.434,75
1/0030001/01098		Grundstück Nr. 835/6, KG-Nr. 6315, landwirtschaftlich genü 01.01.1900				4.470,00	0,00	0,00	0,00	0,00	4.470,00
1/0030001/00110		Grundstück Nr. 297/1, KG-Nr. 6301, landwirtschaftlich genü 01.01.1900				56.467,50	0,00	0,00	0,00	0,00	56.467,50

Ansatz	MVAG	Bezeichnung	Inbetrieb-	RND	ND	Buchwert	Zugänge/	Abgänge/	Wertaufholung+/	Abschreibung	Buchwert
	Konto		nahme			31.12.2020	+ Umbuchungen	-	Wertminderung-		31.12.2021
	1/0030001/01102	Grundstück Nr. 835/9, KG-Nr. 6315, landwirtschaftlich genü 01.01.1900				5.204,25	0,00	0,00	0,00	0,00	5.204,25
	1/0030001/01112	Grundstück Nr. 946/4, KG-Nr. 6315, Gärten Gärten, 172,00 01.01.1900				172,00	0,00	0,00	0,00	0,00	172,00
	1/0030001/00112	Grundstück Nr. 297/5, KG-Nr. 6301, landwirtschaftlich genü 01.01.1900				1.320,00	0,00	0,00	0,00	0,00	1.320,00
	1/0030001/00114	Grundstück Nr. 297/6, KG-Nr. 6301, landwirtschaftlich genü 01.01.1900				135,75	0,00	0,00	0,00	0,00	135,75
	1/0030001/01144	Grundstück Nr. 977/2, KG-Nr. 6315, landwirtschaftlich genü 01.01.1900				3.577,50	0,00	0,00	0,00	0,00	3.577,50
	1/0030001/00115	Grundstück Nr. 298/1, KG-Nr. 6301, landwirtschaftlich genü 01.01.1900				57.940,00	0,00	0,00	0,00	0,00	57.940,00
	1/0030001/00118	Grundstück Nr. 298/2, KG-Nr. 6301, landwirtschaftlich genü 01.01.1900				2.740,00	0,00	0,00	0,00	0,00	2.740,00
	1/0030001/01182	Grundstück Nr. 998/4, KG-Nr. 6315, landwirtschaftlich genü 01.01.1900				362,50	0,00	0,00	0,00	0,00	362,50
	1/0030001/01183	Grundstück Nr. 998/5, KG-Nr. 6315, landwirtschaftlich genü 01.01.1900				325,00	0,00	0,00	0,00	0,00	325,00
	1/0030001/00122	Grundstück Nr. 301/1, KG-Nr. 6301, landwirtschaftlich genü 01.01.1900				11.002,50	0,00	0,00	0,00	0,00	11.002,50
	1/0030001/00123	Grundstück Nr. 301/2, KG-Nr. 6301, landwirtschaftlich genü 01.01.1900				21.022,50	0,00	0,00	0,00	0,00	21.022,50
	1/0030001/00125	Grundstück Nr. 301/3, KG-Nr. 6301, landwirtschaftlich genü 01.01.1900				3.052,50	0,00	0,00	0,00	0,00	3.052,50
	1/0030001/00126	Grundstück Nr. 301/4, KG-Nr. 6301, landwirtschaftlich genü 01.01.1900				16.282,50	0,00	0,00	0,00	0,00	16.282,50
	1/0030001/00127	Grundstück Nr. 301/5, KG-Nr. 6301, landwirtschaftlich genü 01.01.1900				1.780,00	0,00	0,00	0,00	0,00	1.780,00
	1/0030001/00129	Grundstück Nr. 301/6, KG-Nr. 6301, landwirtschaftlich genü 01.01.1900				14.702,50	0,00	0,00	0,00	0,00	14.702,50
	1/0030001/00130	Grundstück Nr. 301/6, KG-Nr. 6301, landwirtschaftlich genü 01.01.1900				1.237,50	0,00	0,00	0,00	0,00	1.237,50
	1/0030001/00131	Grundstück Nr. 308, KG-Nr. 6301, landwirtschaftlich genutz 01.01.1900				45.570,00	0,00	0,00	0,00	0,00	45.570,00
	1/0030001/00132	Grundstück Nr. 309/1, KG-Nr. 6301, landwirtschaftlich genü 01.01.1900				20.430,00	0,00	0,00	0,00	0,00	20.430,00
	1/0030001/00133	Grundstück Nr. 309/2, KG-Nr. 6301, landwirtschaftlich genü 01.01.1900				6.660,00	0,00	0,00	0,00	0,00	6.660,00
	1/0030001/00134	Grundstück Nr. 309/2, KG-Nr. 6301, landwirtschaftlich genü 01.01.1900				1.615,50	0,00	0,00	0,00	0,00	1.615,50
	1/0030001/00135	Grundstück Nr. 325/1, KG-Nr. 6301, landwirtschaftlich genü 01.01.1900				17.497,50	0,00	0,00	0,00	0,00	17.497,50
	1/0030001/00136	Grundstück Nr. 325/2, KG-Nr. 6301, landwirtschaftlich genü 01.01.1900				12.242,50	0,00	0,00	0,00	0,00	12.242,50
	1/0030001/00138	Grundstück Nr. 325/3, KG-Nr. 6301, landwirtschaftlich genü 01.01.1900				3.757,50	0,00	0,00	0,00	0,00	3.757,50
	1/0030001/00139	Grundstück Nr. 325/3, KG-Nr. 6301, landwirtschaftlich genü 01.01.1900				457,50	0,00	0,00	0,00	0,00	457,50
	1/0030001/00140	Grundstück Nr. 328/1, KG-Nr. 6301, landwirtschaftlich genü 01.01.1900				2.380,00	0,00	0,00	0,00	0,00	2.380,00
	1/0030001/00141	Grundstück Nr. 328/2, KG-Nr. 6301, landwirtschaftlich genü 01.01.1900				465,00	0,00	0,00	0,00	0,00	465,00
	1/0030001/00144	Grundstück Nr. 328/4, KG-Nr. 6301, landwirtschaftlich genü 01.01.1900				11.882,50	0,00	0,00	0,00	0,00	11.882,50
	1/0030001/01441	Grundstück Nr. 295/30, KG-Nr. 6310, Gärten Gärten, 675,0 01.01.1900				21.262,50	0,00	0,00	0,00	0,00	21.262,50
	1/0030001/01442	Grundstück Nr. 295/31, KG-Nr. 6310, Gärten Gärten, 573,0 01.01.1900				18.049,50	0,00	0,00	0,00	0,00	18.049,50
	1/0030001/01443	Grundstück Nr. 295/32, KG-Nr. 6310, Gärten Gärten, 558,0 01.01.1900				17.577,00	0,00	0,00	0,00	0,00	17.577,00
	1/0030001/01444	Grundstück Nr. 295/33, KG-Nr. 6310, Gärten Gärten, 558,0 01.01.1900				17.577,00	0,00	0,00	0,00	0,00	17.577,00
	1/0030001/01445	Grundstück Nr. 295/34, KG-Nr. 6310, Gärten Gärten, 634,0 01.01.1900				19.971,00	0,00	19.971,00	0,00	0,00	0,00
	1/0030001/01446	Grundstück Nr. 295/35, KG-Nr. 6310, Gärten Gärten, 766,0 01.01.1900				24.129,00	0,00	0,00	0,00	0,00	24.129,00
	1/0030001/01447	Grundstück Nr. 295/36, KG-Nr. 6310, Gärten Gärten, 639,0 01.01.1900				20.128,50	0,00	0,00	0,00	0,00	20.128,50
	1/0030001/01448	Grundstück Nr. 295/37, KG-Nr. 6310, Gärten Gärten, 639,0 01.01.1900				20.128,50	0,00	0,00	0,00	0,00	20.128,50
	1/0030001/01449	Grundstück Nr. 295/38, KG-Nr. 6310, Gärten Gärten, 593,0 01.01.1900				18.679,50	0,00	0,00	0,00	0,00	18.679,50
	1/0030001/00145	Grundstück Nr. 328/5, KG-Nr. 6301, landwirtschaftlich genü 01.01.1900				13.187,50	0,00	0,00	0,00	0,00	13.187,50
	1/0030001/01450	Grundstück Nr. 295/39, KG-Nr. 6310, Gärten Gärten, 509,0 01.01.1900				16.033,50	0,00	0,00	0,00	0,00	16.033,50
	1/0030001/01451	Grundstück Nr. 295/40, KG-Nr. 6310, Gärten Gärten, 748,0 01.01.1900				23.562,00	0,00	0,00	0,00	0,00	23.562,00

Ansatz	MVAG	Bezeichnung	Inbetrieb-	RND	ND	Buchwert	Zugänge/	Abgänge/	Wertaufholung+/	Abschreibung	Buchwert
	Konto		nahme			31.12.2020	+ Umbuchungen -	Wertminderung-			31.12.2021
1/0030001/01452		Grundstück Nr. 295/41, KG-Nr. 6310, Gärten Gärten, 732,0 01.01.1900				23.058,00	0,00	23.058,00	0,00	0,00	0,00
1/0030001/01453		Grundstück Nr. 295/42, KG-Nr. 6310, Gärten Gärten, 736,0 01.01.1900				23.184,00	0,00	23.184,00	0,00	0,00	0,00
1/0030001/01454		Grundstück Nr. 295/43, KG-Nr. 6310, Gärten Gärten, 869,0 01.01.1900				27.373,50	0,00	0,00	0,00	0,00	27.373,50
1/0030001/01456		Grundstück Nr. 295/45, KG-Nr. 6310, Gärten Gärten, 800,0 01.01.1900				25.200,00	0,00	25.200,00	0,00	0,00	0,00
1/0030001/00147		Grundstück Nr. 328/6, KG-Nr. 6301, landwirtschaftlich genutz 01.01.1900				14.630,00	0,00	0,00	0,00	0,00	14.630,00
1/0030001/00149		Grundstück Nr. 329/1, KG-Nr. 6301, landwirtschaftlich genutz 01.01.1900				13.142,50	0,00	0,00	0,00	0,00	13.142,50
1/0030001/00150		Grundstück Nr. 329/2, KG-Nr. 6301, landwirtschaftlich genutz 01.01.1900				30.482,50	0,00	0,00	0,00	0,00	30.482,50
1/0030001/00151		Grundstück Nr. 329/2, KG-Nr. 6301, landwirtschaftlich genutz 01.01.1900				31.485,00	0,00	0,00	0,00	0,00	31.485,00
1/0030001/00153		Grundstück Nr. 329/3, KG-Nr. 6301, landwirtschaftlich genutz 01.01.1900				15.250,00	0,00	0,00	0,00	0,00	15.250,00
1/0030001/00154		Grundstück Nr. 329/4, KG-Nr. 6301, landwirtschaftlich genutz 01.01.1900				6.947,50	0,00	0,00	0,00	0,00	6.947,50
1/0030001/00155		Grundstück Nr. 329/5, KG-Nr. 6301, landwirtschaftlich genutz 01.01.1900				1.717,50	0,00	0,00	0,00	0,00	1.717,50
1/0030001/00156		Grundstück Nr. 330, KG-Nr. 6301, landwirtschaftlich genutz 01.01.1900				16.643,25	0,00	0,00	0,00	0,00	16.643,25
1/0030001/00160		Grundstück Nr. 332, KG-Nr. 6301, landwirtschaftlich genutz 01.01.1900				48.262,50	0,00	0,00	0,00	0,00	48.262,50
1/0030001/00161		Grundstück Nr. 333, KG-Nr. 6301, landwirtschaftlich genutz 01.01.1900				35.097,75	0,00	0,00	0,00	0,00	35.097,75
1/0030001/00165		Grundstück Nr. 335/1, KG-Nr. 6301, landwirtschaftlich genutz 01.01.1900				2.077,50	0,00	0,00	0,00	0,00	2.077,50
1/0030001/00172		Grundstück Nr. 335/4, KG-Nr. 6301, landwirtschaftlich genutz 01.01.1900				12.255,00	0,00	0,00	0,00	0,00	12.255,00
1/0030001/00180		Grundstück Nr. 336/3, KG-Nr. 6301, landwirtschaftlich genutz 01.01.1900				17.902,50	0,00	0,00	0,00	0,00	17.902,50
1/0030001/00182		Grundstück Nr. 339/1, KG-Nr. 6301, landwirtschaftlich genutz 01.01.1900				46.972,50	0,00	0,00	0,00	0,00	46.972,50
1/0030001/00183		Grundstück Nr. 339/2, KG-Nr. 6301, landwirtschaftlich genutz 01.01.1900				609,75	0,00	0,00	0,00	0,00	609,75
1/0030001/00187		Grundstück Nr. 348/2, KG-Nr. 6301, landwirtschaftlich genutz 01.01.1900				66.930,00	0,00	0,00	0,00	0,00	66.930,00
1/0030001/00189		Grundstück Nr. 360/1, KG-Nr. 6301, landwirtschaftlich genutz 01.01.1900				24.597,50	0,00	0,00	0,00	0,00	24.597,50
1/0030001/00190		Grundstück Nr. 360/2, KG-Nr. 6301, landwirtschaftlich genutz 01.01.1900				1.323,75	0,00	0,00	0,00	0,00	1.323,75
1/0030001/00192		Grundstück Nr. 360/4, KG-Nr. 6301, landwirtschaftlich genutz 01.01.1900				1.691,25	0,00	0,00	0,00	0,00	1.691,25
1/0030001/00193		Grundstück Nr. 362/1, KG-Nr. 6301, landwirtschaftlich genutz 01.01.1900				30.790,00	0,00	0,00	0,00	0,00	30.790,00
1/0030001/00194		Grundstück Nr. 362/1, KG-Nr. 6301, landwirtschaftlich genutz 01.01.1900				11.124,00	0,00	0,00	0,00	0,00	11.124,00
1/0030001/00199		Grundstück Nr. 362/3, KG-Nr. 6301, landwirtschaftlich genutz 01.01.1900				1.842,50	0,00	0,00	0,00	0,00	1.842,50
1/0030001/00200		Grundstück Nr. 362/3, KG-Nr. 6301, landwirtschaftlich genutz 01.01.1900				202,50	0,00	0,00	0,00	0,00	202,50
1/0030001/00210		Grundstück Nr. 381/1, KG-Nr. 6301, landwirtschaftlich genutz 01.01.1900				22.492,50	0,00	0,00	0,00	0,00	22.492,50
1/0030001/00211		Grundstück Nr. 381/1, KG-Nr. 6301, landwirtschaftlich genutz 01.01.1900				660,75	0,00	0,00	0,00	0,00	660,75
1/0030001/00212		Grundstück Nr. 381/2, KG-Nr. 6301, landwirtschaftlich genutz 01.01.1900				810,00	0,00	0,00	0,00	0,00	810,00
1/0030001/00213		Grundstück Nr. 381/2, KG-Nr. 6301, landwirtschaftlich genutz 01.01.1900				139,50	0,00	0,00	0,00	0,00	139,50
1/0030001/00215		Grundstück Nr. 394, KG-Nr. 6301, landwirtschaftlich genutz 01.01.1900				38.207,50	0,00	0,00	0,00	0,00	38.207,50
1/0030001/00218		Grundstück Nr. 42/3, KG-Nr. 6301, Gärten Gärten, 247,00 01.01.1900				7.780,50	0,00	0,00	0,00	0,00	7.780,50
1/0030001/00219		Grundstück Nr. 421, KG-Nr. 6301, landwirtschaftlich genutz 01.01.1900				1.797,50	0,00	0,00	0,00	0,00	1.797,50
1/0030001/00220		Grundstück Nr. 43/2, KG-Nr. 6301, Gärten Gärten, 1.053,0 01.01.1900				33.169,50	0,00	0,00	0,00	0,00	33.169,50
1/0030001/00223		Grundstück Nr. 432/2, KG-Nr. 6301, landwirtschaftlich genutz 01.01.1900				3.819,75	0,00	0,00	0,00	0,00	3.819,75
1/0030001/00226		Grundstück Nr. 432/3, KG-Nr. 6301, landwirtschaftlich genutz 01.01.1900				1.719,00	0,00	0,00	0,00	0,00	1.719,00
1/0030001/00227		Grundstück Nr. 432/4, KG-Nr. 6301, landwirtschaftlich genutz 01.01.1900				3.693,75	0,00	0,00	0,00	0,00	3.693,75
1/0030001/00228		Grundstück Nr. 432/5, KG-Nr. 6301, landwirtschaftlich genutz 01.01.1900				862,50	0,00	0,00	0,00	0,00	862,50

Rechnungsabschluss 2021

Gemeinde Weiden an der March

Anlagenspiegel Einzelkonten (Anlage 6g)

Ansatz	MVAG	Bezeichnung	Inbetrieb-	RND	ND	Buchwert	Zugänge/	Abgänge/	Wertaufholung+/	Abschreibung	Buchwert
	Konto		nahme			31.12.2020	+ Umbuchungen -	-	Wertminderung-		31.12.2021
1/0030001/00231		Grundstück Nr. 469/1, KG-Nr. 6301, Gärten Gärten, 1.364,01.01.1900				42.966,00	0,00	0,00	0,00	0,00	42.966,00
1/0030001/00233		Grundstück Nr. 481, KG-Nr. 6301, landwirtschaftlich genutz 01.01.1900				22.792,50	0,00	0,00	0,00	0,00	22.792,50
1/0030001/00234		Grundstück Nr. 502, KG-Nr. 6301, Gärten Gärten, 988,00 n 01.01.1900				31.122,00	0,00	0,00	0,00	0,00	31.122,00
1/0030001/00236		Grundstück Nr. 508/3, KG-Nr. 6301, Gärten Gärten, 65,00 i 01.01.1900				2.047,50	0,00	0,00	0,00	0,00	2.047,50
1/0030001/00237		Grundstück Nr. 518/2, KG-Nr. 6301, landwirtschaftlich genutz 01.01.1900				38.720,00	0,00	0,00	0,00	0,00	38.720,00
1/0030001/00239		Grundstück Nr. 518/3, KG-Nr. 6301, landwirtschaftlich genutz 01.01.1900				2.120,00	0,00	0,00	0,00	0,00	2.120,00
1/0030001/00242		Grundstück Nr. 555/6, KG-Nr. 6301, Gärten Gärten, 686,00 01.01.1900				21.609,00	0,00	21.609,00	0,00	0,00	0,00
1/0030001/00243		Grundstück Nr. 555/7, KG-Nr. 6301, Gärten Gärten, 684,00 01.01.1900				21.546,00	0,00	0,00	0,00	0,00	21.546,00
1/0030001/00244		Grundstück Nr. 561, KG-Nr. 6301, landwirtschaftlich genutz 01.01.1900				3.102,50	0,00	0,00	0,00	0,00	3.102,50
1/0030001/00246		Grundstück Nr. 577/1, KG-Nr. 6301, landwirtschaftlich genutz 01.01.1900				975,00	0,00	0,00	0,00	0,00	975,00
1/0030001/00248		Grundstück Nr. 577/2, KG-Nr. 6301, landwirtschaftlich genutz 01.01.1900				9.875,00	0,00	0,00	0,00	0,00	9.875,00
1/0030001/00250		Grundstück Nr. 592, KG-Nr. 6301, landwirtschaftlich genutz 01.01.1900				7.602,50	0,00	0,00	0,00	0,00	7.602,50
1/0030001/00252		Grundstück Nr. 624/1, KG-Nr. 6301, landwirtschaftlich genutz 01.01.1900				1.640,00	0,00	0,00	0,00	0,00	1.640,00
1/0030001/00254		Grundstück Nr. 624/2, KG-Nr. 6301, landwirtschaftlich genutz 01.01.1900				1.917,75	0,00	0,00	0,00	0,00	1.917,75
1/0030001/00256		Grundstück Nr. 636/1, KG-Nr. 6301, landwirtschaftlich genutz 01.01.1900				50.422,50	0,00	0,00	0,00	0,00	50.422,50
1/0030001/00257		Grundstück Nr. 636/1, KG-Nr. 6301, landwirtschaftlich genutz 01.01.1900				1.441,50	0,00	0,00	0,00	0,00	1.441,50
1/0030001/00258		Grundstück Nr. 636/2, KG-Nr. 6301, landwirtschaftlich genutz 01.01.1900				3.465,00	0,00	0,00	0,00	0,00	3.465,00
1/0030001/00260		Grundstück Nr. 636/4, KG-Nr. 6301, landwirtschaftlich genutz 01.01.1900				3.523,50	0,00	0,00	0,00	0,00	3.523,50
1/0030001/00262		Grundstück Nr. 702, KG-Nr. 6301, landwirtschaftlich genutz 01.01.1900				1.975,00	0,00	0,00	0,00	0,00	1.975,00
1/0030001/00263		Grundstück Nr. 719/1, KG-Nr. 6301, landwirtschaftlich genutz 01.01.1900				5.700,00	0,00	0,00	0,00	0,00	5.700,00
1/0030001/00264		Grundstück Nr. 719/3, KG-Nr. 6301, landwirtschaftlich genutz 01.01.1900				49.055,00	0,00	0,00	0,00	0,00	49.055,00
1/0030001/00266		Grundstück Nr. 738, KG-Nr. 6301, landwirtschaftlich genutz 01.01.1900				20.602,50	0,00	0,00	0,00	0,00	20.602,50
1/0030001/00267		Grundstück Nr. 745/2, KG-Nr. 6301, landwirtschaftlich genutz 01.01.1900				63.327,50	0,00	0,00	0,00	0,00	63.327,50
1/0030001/00268		Grundstück Nr. 746, KG-Nr. 6301, landwirtschaftlich genutz 01.01.1900				2.631,75	0,00	0,00	0,00	0,00	2.631,75
1/0030001/00269		Grundstück Nr. 749, KG-Nr. 6301, landwirtschaftlich genutz 01.01.1900				8.012,50	0,00	0,00	0,00	0,00	8.012,50
1/0030001/00270		Grundstück Nr. 75/1, KG-Nr. 6301, landwirtschaftlich genutz 01.01.1900				1.612,50	0,00	0,00	0,00	0,00	1.612,50
1/0030001/00271		Grundstück Nr. 75/1, KG-Nr. 6301, landwirtschaftlich genutz 01.01.1900				2.068,50	0,00	0,00	0,00	0,00	2.068,50
1/0030001/00274		Grundstück Nr. 75/5, KG-Nr. 6301, landwirtschaftlich genutz 01.01.1900				16.427,50	0,00	0,00	0,00	0,00	16.427,50
1/0030001/00275		Grundstück Nr. 777/1, KG-Nr. 6301, landwirtschaftlich genutz 01.01.1900				27.565,00	0,00	0,00	0,00	0,00	27.565,00
1/0030001/00294		Grundstück Nr. 796, KG-Nr. 6301, landwirtschaftlich genutz 01.01.1900				5.842,50	0,00	0,00	0,00	0,00	5.842,50
1/0030001/00296		Grundstück Nr. 797, KG-Nr. 6301, landwirtschaftlich genutz 01.01.1900				222,50	0,00	0,00	0,00	0,00	222,50
1/0030001/00299		Grundstück Nr. 799, KG-Nr. 6301, landwirtschaftlich genutz 01.01.1900				50,00	0,00	0,00	0,00	0,00	50,00
1/0030001/00301		Grundstück Nr. 800, KG-Nr. 6301, landwirtschaftlich genutz 01.01.1900				85,00	0,00	0,00	0,00	0,00	85,00
1/0030001/00330		Grundstück Nr. 823, KG-Nr. 6301, landwirtschaftlich genutz 01.01.1900				3.377,50	0,00	0,00	0,00	0,00	3.377,50
1/0030001/00350		Grundstück Nr. 842/2, KG-Nr. 6301, landwirtschaftlich genutz 01.01.1900				3.205,00	0,00	0,00	0,00	0,00	3.205,00
1/0030001/00358		Grundstück Nr. 850, KG-Nr. 6301, landwirtschaftlich genutz 01.01.1900				228,00	0,00	0,00	0,00	0,00	228,00
1/0030001/00366		Grundstück Nr. 855, KG-Nr. 6301, landwirtschaftlich genutz 01.01.1900				2.125,00	0,00	0,00	0,00	0,00	2.125,00
1/0030001/00368		Grundstück Nr. 856, KG-Nr. 6301, landwirtschaftlich genutz 01.01.1900				1.672,50	0,00	0,00	0,00	0,00	1.672,50
1/0030001/00369		Grundstück Nr. 856, KG-Nr. 6301, landwirtschaftlich genutz 01.01.1900				377,25	0,00	0,00	0,00	0,00	377,25

Ansatz	MVAG	Bezeichnung	Inbetrieb-	RND	ND	Buchwert	Zugänge/	Abgänge/	Wertaufholung+/	Abschreibung	Buchwert
	Konto		nahme			31.12.2020	+ Umbuchungen -	-	Wertminderung-		31.12.2021
1/0030001/00375		Grundstück Nr. 86/2, KG-Nr. 6301, Gärten Gärten, 140,00				4.410,00	0,00	0,00	0,00	0,00	4.410,00
1/0030001/00376		Grundstück Nr. 86/8, KG-Nr. 6301, landwirtschaftlich genutz				160,00	0,00	0,00	0,00	0,00	160,00
1/0030001/00377		Grundstück Nr. 86/8, KG-Nr. 6301, Gärten, Baumgarten an				21.577,50	0,00	0,00	0,00	0,00	21.577,50
1/0030001/00382		Grundstück Nr. 863/2, KG-Nr. 6301, landwirtschaftlich genutz				2.955,00	0,00	0,00	0,00	0,00	2.955,00
1/0030001/00384		Grundstück Nr. 865, KG-Nr. 6301, landwirtschaftlich genutz				5.075,00	0,00	0,00	0,00	0,00	5.075,00
1/0030001/00385		Grundstück Nr. 866, KG-Nr. 6301, landwirtschaftlich genutz				145,00	0,00	0,00	0,00	0,00	145,00
1/0030001/00422		Grundstück Nr. 97, KG-Nr. 6301, landwirtschaftlich genutzt				65.200,00	0,00	0,00	0,00	0,00	65.200,00
1/0030001/00423		Grundstück Nr. 98/1, KG-Nr. 6301, landwirtschaftlich genutz				19.640,00	0,00	0,00	0,00	0,00	19.640,00
1/0030001/00424		Grundstück Nr. 98/2, KG-Nr. 6301, landwirtschaftlich genutz				3.755,00	0,00	0,00	0,00	0,00	3.755,00
1/0030001/00491		Grundstück Nr. 1068, KG-Nr. 6310, landwirtschaftlich genutz				2.775,75	0,00	0,00	0,00	0,00	2.775,75
1/0030001/00495		Grundstück Nr. 179, KG-Nr. 6310, Hauptstraße 50				30.177,00	0,00	0,00	0,00	0,00	30.177,00
1/0030001/00497		Grundstück Nr. 184, KG-Nr. 6310, Gärten, Hauptstraße 53				19.719,00	0,00	0,00	0,00	0,00	19.719,00
1/0030001/00500		Grundstück Nr. 216, KG-Nr. 6310, landwirtschaftlich genutz				1.800,00	0,00	0,00	0,00	0,00	1.800,00
1/0030001/00501		Grundstück Nr. 217, KG-Nr. 6310, landwirtschaftlich genutz				575,00	0,00	0,00	0,00	0,00	575,00
1/0030001/00503		Grundstück Nr. 232/1, KG-Nr. 6310, Gärten Gärten, 1.914,0				60.291,00	0,00	0,00	0,00	0,00	60.291,00
1/0030001/00504		Grundstück Nr. 233/1, KG-Nr. 6310, Gärten Gärten, 660,00				20.790,00	0,00	0,00	0,00	0,00	20.790,00
1/0030001/00505		Grundstück Nr. 233/2, KG-Nr. 6310, Gärten Gärten, 1.639,0				51.628,50	0,00	0,00	0,00	0,00	51.628,50
1/0030001/00506		Grundstück Nr. 235, KG-Nr. 6310, Gärten Gärten, 840,00				26.460,00	0,00	0,00	0,00	0,00	26.460,00
1/0030001/00507		Grundstück Nr. 283/3, KG-Nr. 6310, Gärten Gärten, 140,00				4.410,00	0,00	0,00	0,00	0,00	4.410,00
1/0030001/00510		Grundstück Nr. 295/10, KG-Nr. 6310, Gärten Gärten, 624,0				19.656,00	0,00	0,00	0,00	0,00	19.656,00
1/0030001/00511		Grundstück Nr. 295/11, KG-Nr. 6310, Gärten Gärten, 600,0				18.900,00	0,00	0,00	0,00	0,00	18.900,00
1/0030001/00512		Grundstück Nr. 295/13, KG-Nr. 6310, Gärten Gärten, 731,0				23.026,50	0,00	0,00	0,00	0,00	23.026,50
1/0030001/00513		Grundstück Nr. 295/23, KG-Nr. 6310, Gärten Gärten, 944,0				29.736,00	0,00	0,00	0,00	0,00	29.736,00
1/0030001/00516		Grundstück Nr. 295/28, KG-Nr. 6310, landwirtschaftlich ger				37.165,00	0,00	0,00	0,00	0,00	37.165,00
1/0030001/00517		Grundstück Nr. 295/4, KG-Nr. 6310, Gärten Gärten, 801,00				25.231,50	0,00	0,00	0,00	0,00	25.231,50
1/0030001/00520		Grundstück Nr. 303/2, KG-Nr. 6310, landwirtschaftlich genutz				5.122,50	0,00	0,00	0,00	0,00	5.122,50
1/0030001/00522		Grundstück Nr. 341/1, KG-Nr. 6310, landwirtschaftlich genutz				5.095,00	0,00	0,00	0,00	0,00	5.095,00
1/0030001/00528		Grundstück Nr. 384/1, KG-Nr. 6310, landwirtschaftlich genutz				58.457,50	0,00	0,00	0,00	0,00	58.457,50
1/0030001/00533		Grundstück Nr. 384/6, KG-Nr. 6310, landwirtschaftlich genutz				10.112,50	0,00	0,00	0,00	0,00	10.112,50
1/0030001/00535		Grundstück Nr. 394, KG-Nr. 6310, landwirtschaftlich genutz				27.787,50	0,00	0,00	0,00	0,00	27.787,50
1/0030001/00536		Grundstück Nr. 400/1, KG-Nr. 6310, landwirtschaftlich genutz				27.742,50	0,00	0,00	0,00	0,00	27.742,50
1/0030001/00539		Grundstück Nr. 402, KG-Nr. 6310, landwirtschaftlich genutz				11.930,00	0,00	0,00	0,00	0,00	11.930,00
1/0030001/00540		Grundstück Nr. 403/1, KG-Nr. 6310, landwirtschaftlich genutz				45.092,50	0,00	0,00	0,00	0,00	45.092,50
1/0030001/00541		Grundstück Nr. 403/1, KG-Nr. 6310, landwirtschaftlich genutz				2.180,25	0,00	0,00	0,00	0,00	2.180,25
1/0030001/00542		Grundstück Nr. 403/2, KG-Nr. 6310, landwirtschaftlich genutz				12.395,00	0,00	0,00	0,00	0,00	12.395,00
1/0030001/00543		Grundstück Nr. 403/3, KG-Nr. 6310, landwirtschaftlich genutz				3.175,00	0,00	0,00	0,00	0,00	3.175,00
1/0030001/00548		Grundstück Nr. 415/1, KG-Nr. 6310, landwirtschaftlich genutz				5.282,50	0,00	0,00	0,00	0,00	5.282,50
1/0030001/00551		Grundstück Nr. 415/3, KG-Nr. 6310, landwirtschaftlich genutz				3.507,00	0,00	0,00	0,00	0,00	3.507,00
1/0030001/00553		Grundstück Nr. 419/3, KG-Nr. 6310, landwirtschaftlich genutz				48.585,00	0,00	0,00	0,00	0,00	48.585,00

Ansatz	MVAG	Bezeichnung	Inbetrieb-	RND	ND	Buchwert	Zugänge/	Abgänge/	Wertaufholung+/	Abschreibung	Buchwert
	Konto		nahme			31.12.2020	+ Umbuchungen	-	Wertminderung-		31.12.2021
1/0030001/00554		Grundstück Nr. 419/4, KG-Nr. 6310, landwirtschaftlich genutz 01.01.1900				40.237,50	0,00	0,00	0,00	0,00	40.237,50
1/0030001/00555		Grundstück Nr. 421, KG-Nr. 6310, landwirtschaftlich genutz 01.01.1900				137.325,00	0,00	0,00	0,00	0,00	137.325,00
1/0030001/00556		Grundstück Nr. 423, KG-Nr. 6310, landwirtschaftlich genutz 01.01.1900				3.800,00	0,00	0,00	0,00	0,00	3.800,00
1/0030001/00557		Grundstück Nr. 424, KG-Nr. 6310, landwirtschaftlich genutz 01.01.1900				28.137,50	0,00	0,00	0,00	0,00	28.137,50
1/0030001/00558		Grundstück Nr. 430/1, KG-Nr. 6310, landwirtschaftlich genutz 01.01.1900				40.747,50	0,00	0,00	0,00	0,00	40.747,50
1/0030001/00559		Grundstück Nr. 430/1, KG-Nr. 6310, landwirtschaftlich genutz 01.01.1900				770,25	0,00	0,00	0,00	0,00	770,25
1/0030001/00560		Grundstück Nr. 430/2, KG-Nr. 6310, landwirtschaftlich genutz 01.01.1900				1.965,00	0,00	0,00	0,00	0,00	1.965,00
1/0030001/00561		Grundstück Nr. 430/2, KG-Nr. 6310, landwirtschaftlich genutz 01.01.1900				1.406,25	0,00	0,00	0,00	0,00	1.406,25
1/0030001/00562		Grundstück Nr. 432/2, KG-Nr. 6310, landwirtschaftlich genutz 01.01.1900				119.440,00	0,00	0,00	0,00	0,00	119.440,00
1/0030001/00563		Grundstück Nr. 457, KG-Nr. 6310, landwirtschaftlich genutz 01.01.1900				60.835,00	0,00	0,00	0,00	0,00	60.835,00
1/0030001/00565		Grundstück Nr. 480/2, KG-Nr. 6310, landwirtschaftlich genutz 01.01.1900				10.010,00	0,00	0,00	0,00	0,00	10.010,00
1/0030001/00566		Grundstück Nr. 480/2, KG-Nr. 6310, landwirtschaftlich genutz 01.01.1900				2.157,00	0,00	0,00	0,00	0,00	2.157,00
1/0030001/00567		Grundstück Nr. 481/2, KG-Nr. 6310, landwirtschaftlich genutz 01.01.1900				94.437,50	0,00	0,00	0,00	0,00	94.437,50
1/0030001/00568		Grundstück Nr. 482, KG-Nr. 6310, landwirtschaftlich genutz 01.01.1900				28.490,00	0,00	0,00	0,00	0,00	28.490,00
1/0030001/00569		Grundstück Nr. 482, KG-Nr. 6310, landwirtschaftlich genutz 01.01.1900				2.442,00	0,00	0,00	0,00	0,00	2.442,00
1/0030001/00570		Grundstück Nr. 483, KG-Nr. 6310, landwirtschaftlich genutz 01.01.1900				1.144,50	0,00	0,00	0,00	0,00	1.144,50
1/0030001/00572		Grundstück Nr. 486/1, KG-Nr. 6310, landwirtschaftlich genutz 01.01.1900				3.810,00	0,00	0,00	0,00	0,00	3.810,00
1/0030001/00573		Grundstück Nr. 486/1, KG-Nr. 6310, landwirtschaftlich genutz 01.01.1900				13.792,50	0,00	0,00	0,00	0,00	13.792,50
1/0030001/00576		Grundstück Nr. 486/3, KG-Nr. 6310, landwirtschaftlich genutz 01.01.1900				16.120,00	0,00	0,00	0,00	0,00	16.120,00
1/0030001/00577		Grundstück Nr. 486/3, KG-Nr. 6310, landwirtschaftlich genutz 01.01.1900				624,00	0,00	0,00	0,00	0,00	624,00
1/0030001/00578		Grundstück Nr. 491, KG-Nr. 6310, landwirtschaftlich genutz 01.01.1900				9.660,75	0,00	0,00	0,00	0,00	9.660,75
1/0030001/00581		Grundstück Nr. 492/2, KG-Nr. 6310, landwirtschaftlich genutz 01.01.1900				3.735,00	0,00	0,00	0,00	0,00	3.735,00
1/0030001/00583		Grundstück Nr. 500, KG-Nr. 6310, landwirtschaftlich genutz 01.01.1900				10.712,50	0,00	0,00	0,00	0,00	10.712,50
1/0030001/00584		Grundstück Nr. 509/2, KG-Nr. 6310, landwirtschaftlich genutz 01.01.1900				3.950,00	0,00	0,00	0,00	0,00	3.950,00
1/0030001/00587		Grundstück Nr. 534/1, KG-Nr. 6310, landwirtschaftlich genutz 01.01.1900				38.215,00	0,00	0,00	0,00	0,00	38.215,00
1/0030001/00589		Grundstück Nr. 537, KG-Nr. 6310, landwirtschaftlich genutz 01.01.1900				10.282,50	0,00	0,00	0,00	0,00	10.282,50
1/0030001/00590		Grundstück Nr. 544, KG-Nr. 6310, landwirtschaftlich genutz 01.01.1900				6.200,00	0,00	0,00	0,00	0,00	6.200,00
1/0030001/00591		Grundstück Nr. 550, KG-Nr. 6310, landwirtschaftlich genutz 01.01.1900				145.747,50	0,00	0,00	0,00	0,00	145.747,50
1/0030001/00592		Grundstück Nr. 551/11, KG-Nr. 6310, landwirtschaftlich genutz 01.01.1900				52.085,00	0,00	0,00	0,00	0,00	52.085,00
1/0030001/00593		Grundstück Nr. 551/12, KG-Nr. 6310, landwirtschaftlich genutz 01.01.1900				52.505,00	0,00	0,00	0,00	0,00	52.505,00
1/0030001/00595		Grundstück Nr. 551/5, KG-Nr. 6310, landwirtschaftlich genutz 01.01.1900				55.245,00	0,00	0,00	0,00	0,00	55.245,00
1/0030001/00596		Grundstück Nr. 551/5, KG-Nr. 6310, landwirtschaftlich genutz 01.01.1900				2.769,00	0,00	0,00	0,00	0,00	2.769,00
1/0030001/00599		Grundstück Nr. 551/6, KG-Nr. 6310, landwirtschaftlich genutz 01.01.1900				315,75	0,00	0,00	0,00	0,00	315,75
1/0030001/00600		Grundstück Nr. 551/7, KG-Nr. 6310, landwirtschaftlich genutz 01.01.1900				398,25	0,00	0,00	0,00	0,00	398,25
1/0030001/00601		Grundstück Nr. 551/8, KG-Nr. 6310, landwirtschaftlich genutz 01.01.1900				83.010,00	0,00	0,00	0,00	0,00	83.010,00
1/0030001/00602		Grundstück Nr. 551/8, KG-Nr. 6310, landwirtschaftlich genutz 01.01.1900				4.009,50	0,00	0,00	0,00	0,00	4.009,50
1/0030001/00603		Grundstück Nr. 552, KG-Nr. 6310, landwirtschaftlich genutz 01.01.1900				43.425,00	0,00	0,00	0,00	0,00	43.425,00
1/0030001/00604		Grundstück Nr. 553, KG-Nr. 6310, landwirtschaftlich genutz 01.01.1900				19.802,50	0,00	0,00	0,00	0,00	19.802,50
1/0030001/00605		Grundstück Nr. 553, KG-Nr. 6310, landwirtschaftlich genutz 01.01.1900				2.230,50	0,00	0,00	0,00	0,00	2.230,50

Ansatz	MVAG	Bezeichnung	Inbetrieb-	RND	ND	Buchwert	Zugänge/	Abgänge/	Wertaufholung+/	Abschreibung	Buchwert
	Konto		nahme			31.12.2020	+ Umbuchungen -		Wertminderung-		31.12.2021
1/0030001/00607		Grundstück Nr. 554/5, KG-Nr. 6310, landwirtschaftlich genutz 01.01.1900				25.650,00	0,00	0,00	0,00	0,00	25.650,00
1/0030001/00609		Grundstück Nr. 554/6, KG-Nr. 6310, landwirtschaftlich genutz 01.01.1900				10.875,00	0,00	0,00	0,00	0,00	10.875,00
1/0030001/00611		Grundstück Nr. 580/1, KG-Nr. 6310, landwirtschaftlich genutz 01.01.1900				6.402,50	0,00	0,00	0,00	0,00	6.402,50
1/0030001/00619		Grundstück Nr. 586/1, KG-Nr. 6310, landwirtschaftlich genutz 01.01.1900				34.702,50	0,00	0,00	0,00	0,00	34.702,50
1/0030001/00620		Grundstück Nr. 588/1, KG-Nr. 6310, landwirtschaftlich genutz 01.01.1900				21.122,50	0,00	0,00	0,00	0,00	21.122,50
1/0030001/00621		Grundstück Nr. 590/1, KG-Nr. 6310, landwirtschaftlich genutz 01.01.1900				23.795,00	0,00	0,00	0,00	0,00	23.795,00
1/0030001/00622		Grundstück Nr. 590/1, KG-Nr. 6310, landwirtschaftlich genutz 01.01.1900				6.741,75	0,00	0,00	0,00	0,00	6.741,75
1/0030001/00626		Grundstück Nr. 590/3, KG-Nr. 6310, landwirtschaftlich genutz 01.01.1900				2.576,25	0,00	0,00	0,00	0,00	2.576,25
1/0030001/00627		Grundstück Nr. 590/4, KG-Nr. 6310, landwirtschaftlich genutz 01.01.1900				10.652,50	0,00	0,00	0,00	0,00	10.652,50
1/0030001/00630		Grundstück Nr. 590/6, KG-Nr. 6310, landwirtschaftlich genutz 01.01.1900				11.647,50	0,00	0,00	0,00	0,00	11.647,50
1/0030001/00632		Grundstück Nr. 597, KG-Nr. 6310, landwirtschaftlich genutz 01.01.1900				18.252,50	0,00	0,00	0,00	0,00	18.252,50
1/0030001/00633		Grundstück Nr. 598, KG-Nr. 6310, landwirtschaftlich genutz 01.01.1900				1.425,00	0,00	0,00	0,00	0,00	1.425,00
1/0030001/00634		Grundstück Nr. 613, KG-Nr. 6310, landwirtschaftlich genutz 01.01.1900				446.462,50	0,00	0,00	0,00	0,00	446.462,50
1/0030001/00637		Grundstück Nr. 651/2, KG-Nr. 6310, landwirtschaftlich genutz 01.01.1900				54.027,50	0,00	0,00	0,00	0,00	54.027,50
1/0030001/00638		Grundstück Nr. 654/2, KG-Nr. 6310, landwirtschaftlich genutz 01.01.1900				122.935,00	0,00	0,00	0,00	0,00	122.935,00
1/0030001/00639		Grundstück Nr. 662/1, KG-Nr. 6310, landwirtschaftlich genutz 01.01.1900				27.077,50	0,00	0,00	0,00	0,00	27.077,50
1/0030001/00641		Grundstück Nr. 666/1, KG-Nr. 6310, landwirtschaftlich genutz 01.01.1900				31.465,00	0,00	0,00	0,00	0,00	31.465,00
1/0030001/00643		Grundstück Nr. 666/3, KG-Nr. 6310, landwirtschaftlich genutz 01.01.1900				757,50	0,00	0,00	0,00	0,00	757,50
1/0030001/00646		Grundstück Nr. 668/1, KG-Nr. 6310, landwirtschaftlich genutz 01.01.1900				2.837,50	0,00	0,00	0,00	0,00	2.837,50
1/0030001/00648		Grundstück Nr. 668/3, KG-Nr. 6310, landwirtschaftlich genutz 01.01.1900				4.112,50	0,00	0,00	0,00	0,00	4.112,50
1/0030001/00650		Grundstück Nr. 680/2, KG-Nr. 6310, landwirtschaftlich genutz 01.01.1900				974,25	0,00	0,00	0,00	0,00	974,25
1/0030001/00652		Grundstück Nr. 694/1, KG-Nr. 6310, landwirtschaftlich genutz 01.01.1900				2.162,50	0,00	0,00	0,00	0,00	2.162,50
1/0030001/00655		Grundstück Nr. 694/3, KG-Nr. 6310, landwirtschaftlich genutz 01.01.1900				22.325,00	0,00	0,00	0,00	0,00	22.325,00
1/0030001/00656		Grundstück Nr. 697, KG-Nr. 6310, landwirtschaftlich genutz 01.01.1900				405.755,00	0,00	0,00	0,00	0,00	405.755,00
1/0030001/00657		Grundstück Nr. 698, KG-Nr. 6310, landwirtschaftlich genutz 01.01.1900				669.777,50	0,00	0,00	0,00	0,00	669.777,50
1/0030001/00660		Grundstück Nr. 700/1, KG-Nr. 6310, landwirtschaftlich genutz 01.01.1900				129.317,25	0,00	0,00	0,00	0,00	129.317,25
1/0030001/00662		Grundstück Nr. 700/2, KG-Nr. 6310, landwirtschaftlich genutz 01.01.1900				1.315,00	0,00	0,00	0,00	0,00	1.315,00
1/0030001/00663		Grundstück Nr. 700/2, KG-Nr. 6310, landwirtschaftlich genutz 01.01.1900				376.744,50	0,00	0,00	0,00	0,00	376.744,50
1/0030001/00667		Grundstück Nr. 700/4, KG-Nr. 6310, landwirtschaftlich genutz 01.01.1900				20.837,50	0,00	0,00	0,00	0,00	20.837,50
1/0030001/00670		Grundstück Nr. 701/1, KG-Nr. 6310, landwirtschaftlich genutz 01.01.1900				24.808,50	0,00	0,00	0,00	0,00	24.808,50
1/0030001/00673		Grundstück Nr. 701/3, KG-Nr. 6310, landwirtschaftlich genutz 01.01.1900				6.867,75	0,00	0,00	0,00	0,00	6.867,75
1/0030001/00674		Grundstück Nr. 702, KG-Nr. 6310, landwirtschaftlich genutz 01.01.1900				4.035,00	0,00	0,00	0,00	0,00	4.035,00
1/0030001/00675		Grundstück Nr. 703, KG-Nr. 6310, landwirtschaftlich genutz 01.01.1900				181.830,00	0,00	0,00	0,00	0,00	181.830,00
1/0030001/00676		Grundstück Nr. 704, KG-Nr. 6310, landwirtschaftlich genutz 01.01.1900				19.450,00	0,00	0,00	0,00	0,00	19.450,00
1/0030001/00677		Grundstück Nr. 708, KG-Nr. 6310, landwirtschaftlich genutz 01.01.1900				128.380,00	0,00	0,00	0,00	0,00	128.380,00
1/0030001/00680		Grundstück Nr. 711, KG-Nr. 6310, landwirtschaftlich genutz 01.01.1900				76.102,50	0,00	0,00	0,00	0,00	76.102,50
1/0030001/00681		Grundstück Nr. 711, KG-Nr. 6310, landwirtschaftlich genutz 01.01.1900				4.158,00	0,00	0,00	0,00	0,00	4.158,00
1/0030001/00689		Grundstück Nr. 109, KG-Nr. 6301, landwirtschaftlich genutz 01.01.1900				6.725,00	0,00	0,00	0,00	0,00	6.725,00
1/0030001/00705		Grundstück Nr. 828/2, KG-Nr. 6310, landwirtschaftlich genutz 01.01.1900				86.190,00	0,00	0,00	0,00	0,00	86.190,00

Ansatz	MVAG	Bezeichnung	Inbetrieb-	RND	ND	Buchwert	Zugänge/	Abgänge/	Wertaufholung+/	Abschreibung	Buchwert
	Konto		nahme			31.12.2020	+ Umbuchungen -		Wertminderung-		31.12.2021
1/0030001/00706		Grundstück Nr. 830/1, KG-Nr. 6310, landwirtschaftlich genutz 01.01.1900				88.310,00	0,00	0,00	0,00	0,00	88.310,00
1/0030001/00709		Grundstück Nr. 832, KG-Nr. 6310, landwirtschaftlich genutz 01.01.1900				158.182,50	0,00	0,00	0,00	0,00	158.182,50
1/0030001/00712		Grundstück Nr. 894, KG-Nr. 6310, landwirtschaftlich genutz 01.01.1900				3.459,00	0,00	0,00	0,00	0,00	3.459,00
1/0030001/00716		Grundstück Nr. 917/1, KG-Nr. 6310, landwirtschaftlich genutz 01.01.1900				423.722,50	0,00	0,00	0,00	0,00	423.722,50
1/0030001/00720		Grundstück Nr. 917/5, KG-Nr. 6310, landwirtschaftlich genutz 01.01.1900				2.040,00	0,00	0,00	0,00	0,00	2.040,00
1/0030001/00723		Grundstück Nr. 918/2, KG-Nr. 6310, Gärten Gärten, 294,00 01.01.1900				9.261,00	0,00	0,00	0,00	0,00	9.261,00
1/0030001/00724		Grundstück Nr. 918/5, KG-Nr. 6310, Gärten Gärten, 207,00 01.01.1900				6.520,50	0,00	0,00	0,00	0,00	6.520,50
1/0030001/00732		Grundstück Nr. 928/2, KG-Nr. 6310, Gärten Gärten, 300,00 01.01.1900				9.450,00	0,00	0,00	0,00	0,00	9.450,00
1/0030001/00074		Grundstück Nr. 114, KG-Nr. 6301, landwirtschaftlich genutz 01.01.1900				8.335,00	0,00	0,00	0,00	0,00	8.335,00
1/0030001/00075		Grundstück Nr. 119, KG-Nr. 6301, landwirtschaftlich genutz 01.01.1900				9.647,50	0,00	0,00	0,00	0,00	9.647,50
1/0030001/00076		Grundstück Nr. 129, KG-Nr. 6301, landwirtschaftlich genutz 01.01.1900				910,50	0,00	0,00	0,00	0,00	910,50
1/0030001/00078		Grundstück Nr. 130/6, KG-Nr. 6301, landwirtschaftlich genutz 01.01.1900				4.454,25	0,00	0,00	0,00	0,00	4.454,25
1/0030001/00784		Grundstück Nr. 981, KG-Nr. 6310, landwirtschaftlich genutz 01.01.1900				395,00	0,00	0,00	0,00	0,00	395,00
1/0030001/00083		Grundstück Nr. 130/8, KG-Nr. 6301, landwirtschaftlich genutz 01.01.1900				390,00	0,00	0,00	0,00	0,00	390,00
1/0030001/00087		Grundstück Nr. 136/6, KG-Nr. 6301, landwirtschaftlich genutz 01.01.1900				171,00	0,00	0,00	0,00	0,00	171,00
1/0030001/00875		Grundstück Nr. 1049, KG-Nr. 6315, landwirtschaftlich genutz 01.01.1900				49,50	0,00	0,00	0,00	0,00	49,50
1/0030001/00882		Grundstück Nr. 127/1, KG-Nr. 6315, Gärten Gärten, 136,00 01.01.1900				4.284,00	0,00	0,00	0,00	0,00	4.284,00
1/0030001/00883		Grundstück Nr. 127/10, KG-Nr. 6315, Gärten Gärten, 25,00 01.01.1900				787,50	0,00	0,00	0,00	0,00	787,50
1/0030001/00884		Grundstück Nr. 194, KG-Nr. 6315, Gärten Gärten, 49,00 m ² 01.01.1900				1.543,50	0,00	0,00	0,00	0,00	1.543,50
1/0030001/00888		Grundstück Nr. 195/2, KG-Nr. 6315, Gärten Gärten, 522,00 01.01.1900				16.443,00	0,00	0,00	0,00	0,00	16.443,00
1/0030001/00889		Grundstück Nr. 195/3, KG-Nr. 6315, Gärten Gärten, 56,00 01.01.1900				1.764,00	0,00	0,00	0,00	0,00	1.764,00
1/0030001/00089		Grundstück Nr. 152/1, KG-Nr. 6301, landwirtschaftlich genutz 01.01.1900				15.585,00	0,00	0,00	0,00	0,00	15.585,00
1/0030001/00089		Grundstück Nr. 251, KG-Nr. 6315, landwirtschaftlich genutz 01.01.1900				5.922,50	0,00	0,00	0,00	0,00	5.922,50
1/0030001/00089		Grundstück Nr. 259/2, KG-Nr. 6315, landwirtschaftlich genutz 01.01.1900				1.502,25	0,00	0,00	0,00	0,00	1.502,25
1/0030001/00089		Grundstück Nr. 274/1, KG-Nr. 6315, landwirtschaftlich genutz 01.01.1900				115.740,00	0,00	0,00	0,00	0,00	115.740,00
1/0030001/00089		Grundstück Nr. 274/1, KG-Nr. 6315, landwirtschaftlich genutz 01.01.1900				1.169,25	0,00	0,00	0,00	0,00	1.169,25
1/0030001/00090		Grundstück Nr. 152/1, KG-Nr. 6301, Gärten, Baumgarten a 01.01.1900				191.268,00	0,00	0,00	0,00	0,00	191.268,00
1/0030001/00906		Grundstück Nr. 276, KG-Nr. 6315, landwirtschaftlich genutz 01.01.1900				1.382,50	0,00	0,00	0,00	0,00	1.382,50
1/0030001/00907		Grundstück Nr. 277/1, KG-Nr. 6315, landwirtschaftlich genutz 01.01.1900				13.765,00	0,00	0,00	0,00	0,00	13.765,00
1/0030001/00908		Grundstück Nr. 277/1, KG-Nr. 6315, landwirtschaftlich genutz 01.01.1900				1.890,75	0,00	0,00	0,00	0,00	1.890,75
1/0030001/00911		Grundstück Nr. 279/1, KG-Nr. 6315, landwirtschaftlich genutz 01.01.1900				71.925,00	0,00	0,00	0,00	0,00	71.925,00
1/0030001/00915		Grundstück Nr. 279/6, KG-Nr. 6315, landwirtschaftlich genutz 01.01.1900				42.130,00	0,00	0,00	0,00	0,00	42.130,00
1/0030001/00917		Grundstück Nr. 291/1, KG-Nr. 6315, landwirtschaftlich genutz 01.01.1900				615,75	0,00	0,00	0,00	0,00	615,75
1/0030001/00919		Grundstück Nr. 291/2, KG-Nr. 6315, landwirtschaftlich genutz 01.01.1900				13.548,00	0,00	0,00	0,00	0,00	13.548,00
1/0030001/00920		Grundstück Nr. 291/3, KG-Nr. 6315, landwirtschaftlich genutz 01.01.1900				2.192,50	0,00	0,00	0,00	0,00	2.192,50
1/0030001/00921		Grundstück Nr. 301/1, KG-Nr. 6315, landwirtschaftlich genutz 01.01.1900				109.857,50	0,00	0,00	0,00	0,00	109.857,50
1/0030001/00922		Grundstück Nr. 301/1, KG-Nr. 6315, landwirtschaftlich genutz 01.01.1900				9.759,00	0,00	0,00	0,00	0,00	9.759,00
1/0030001/00925		Grundstück Nr. 301/2, KG-Nr. 6315, landwirtschaftlich genutz 01.01.1900				104.185,00	0,00	0,00	0,00	0,00	104.185,00
1/0030001/00926		Grundstück Nr. 301/4, KG-Nr. 6315, landwirtschaftlich genutz 01.01.1900				7.760,00	0,00	0,00	0,00	0,00	7.760,00

Ansatz	MVAG	Bezeichnung	Inbetrieb-	RND	ND	Buchwert	Zugänge/	Abgänge/	Wertaufholung+/	Abschreibung	Buchwert
	Konto		nahme			31.12.2020	+ Umbuchungen -	-	Wertminderung-		31.12.2021
1/0030001/00927		Grundstück Nr. 301/4, KG-Nr. 6315, landwirtschaftlich genutz 01.01.1900				5.850,75	0,00	0,00	0,00	0,00	5.850,75
1/0030001/00928		Grundstück Nr. 301/5, KG-Nr. 6315, landwirtschaftlich genutz 01.01.1900				19.847,50	0,00	0,00	0,00	0,00	19.847,50
1/0030001/00929		Grundstück Nr. 301/5, KG-Nr. 6315, landwirtschaftlich genutz 01.01.1900				3.751,50	0,00	0,00	0,00	0,00	3.751,50
1/0030001/00930		Grundstück Nr. 301/6, KG-Nr. 6315, landwirtschaftlich genutz 01.01.1900				73.462,50	0,00	0,00	0,00	0,00	73.462,50
1/0030001/00931		Grundstück Nr. 301/6, KG-Nr. 6315, landwirtschaftlich genutz 01.01.1900				8.182,50	0,00	0,00	0,00	0,00	8.182,50
1/0030001/00932		Grundstück Nr. 301/7, KG-Nr. 6315, landwirtschaftlich genutz 01.01.1900				6.194,25	0,00	0,00	0,00	0,00	6.194,25
1/0030001/00933		Grundstück Nr. 301/8, KG-Nr. 6315, landwirtschaftlich genutz 01.01.1900				2.857,50	0,00	0,00	0,00	0,00	2.857,50
1/0030001/00934		Grundstück Nr. 301/9, KG-Nr. 6315, landwirtschaftlich genutz 01.01.1900				105.745,00	0,00	0,00	0,00	0,00	105.745,00
1/0030001/00935		Grundstück Nr. 301/9, KG-Nr. 6315, landwirtschaftlich genutz 01.01.1900				664,50	0,00	0,00	0,00	0,00	664,50
1/0030001/00936		Grundstück Nr. 327/2, KG-Nr. 6315, landwirtschaftlich genutz 01.01.1900				30.182,50	0,00	0,00	0,00	0,00	30.182,50
1/0030001/00937		Grundstück Nr. 354, KG-Nr. 6315, landwirtschaftlich genutzt 01.01.1900				11.010,00	0,00	0,00	0,00	0,00	11.010,00
1/0030001/00939		Grundstück Nr. 361, KG-Nr. 6315, landwirtschaftlich genutzt 01.01.1900				12.861,00	0,00	0,00	0,00	0,00	12.861,00
1/0030001/00941		Grundstück Nr. 366/1, KG-Nr. 6315, landwirtschaftlich genutz 01.01.1900				7.360,00	0,00	0,00	0,00	0,00	7.360,00
1/0030001/00942		Grundstück Nr. 366/1, KG-Nr. 6315, landwirtschaftlich genutz 01.01.1900				468,00	0,00	0,00	0,00	0,00	468,00
1/0030001/00943		Grundstück Nr. 366/3, KG-Nr. 6315, landwirtschaftlich genutz 01.01.1900				1.945,50	0,00	0,00	0,00	0,00	1.945,50
1/0030001/00944		Grundstück Nr. 366/3, KG-Nr. 6315, Gärten Gärten, 1.394,00 01.01.1900				43.911,00	0,00	0,00	0,00	0,00	43.911,00
1/0030001/00952		Grundstück Nr. 377/2, KG-Nr. 6315, landwirtschaftlich genutz 01.01.1900				7.180,00	0,00	0,00	0,00	0,00	7.180,00
1/0030001/00955		Grundstück Nr. 390/1, KG-Nr. 6315, landwirtschaftlich genutz 01.01.1900				23.707,50	0,00	0,00	0,00	0,00	23.707,50
1/0030001/00956		Grundstück Nr. 390/2, KG-Nr. 6315, landwirtschaftlich genutz 01.01.1900				43.020,00	0,00	0,00	0,00	0,00	43.020,00
1/0030001/00958		Grundstück Nr. 391/2, KG-Nr. 6315, landwirtschaftlich genutz 01.01.1900				86.132,50	0,00	0,00	0,00	0,00	86.132,50
1/0030001/00959		Grundstück Nr. 391/3, KG-Nr. 6315, landwirtschaftlich genutz 01.01.1900				79.717,50	0,00	0,00	0,00	0,00	79.717,50
1/0030001/00966		Grundstück Nr. 172/5, KG-Nr. 6301, landwirtschaftlich genutz 01.01.1900				2.031,00	0,00	0,00	0,00	0,00	2.031,00
1/0030001/00960		Grundstück Nr. 391/5, KG-Nr. 6315, landwirtschaftlich genutz 01.01.1900				16.162,50	0,00	0,00	0,00	0,00	16.162,50
1/0030001/00962		Grundstück Nr. 391/7, KG-Nr. 6315, landwirtschaftlich genutz 01.01.1900				19.665,00	0,00	0,00	0,00	0,00	19.665,00
1/0030001/00963		Grundstück Nr. 391/8, KG-Nr. 6315, landwirtschaftlich genutz 01.01.1900				6.620,00	0,00	0,00	0,00	0,00	6.620,00
1/0030001/00968		Grundstück Nr. 408/1, KG-Nr. 6315, landwirtschaftlich genutz 01.01.1900				8.485,00	0,00	0,00	0,00	0,00	8.485,00
1/0030001/00972		Grundstück Nr. 415/2, KG-Nr. 6315, landwirtschaftlich genutz 01.01.1900				31.235,00	0,00	0,00	0,00	0,00	31.235,00
1/0030001/00974		Grundstück Nr. 428/2, KG-Nr. 6315, landwirtschaftlich genutz 01.01.1900				88.487,50	0,00	0,00	0,00	0,00	88.487,50
1/0030001/00976		Grundstück Nr. 430, KG-Nr. 6315, landwirtschaftlich genutzt 01.01.1900				139.610,00	0,00	0,00	0,00	0,00	139.610,00
1/0030001/00979		Grundstück Nr. 46, KG-Nr. 6315, Gärten Gärten, 572,00 m² 01.01.1900				18.018,00	0,00	0,00	0,00	0,00	18.018,00
1/0030001/00980		Grundstück Nr. 460/2, KG-Nr. 6315, landwirtschaftlich genutz 01.01.1900				1.520,00	0,00	0,00	0,00	0,00	1.520,00
1/0030001/00981		Grundstück Nr. 460/2, KG-Nr. 6315, landwirtschaftlich genutz 01.01.1900				2.767,50	0,00	0,00	0,00	0,00	2.767,50
1/0030001/00983		Grundstück Nr. 477/2, KG-Nr. 6315, landwirtschaftlich genutz 01.01.1900				320.745,00	0,00	0,00	0,00	0,00	320.745,00
1/0030001/00985		Grundstück Nr. 477/3, KG-Nr. 6315, landwirtschaftlich genutz 01.01.1900				14.931,75	0,00	0,00	0,00	0,00	14.931,75
1/0030001/00986		Grundstück Nr. 477/4, KG-Nr. 6315, landwirtschaftlich genutz 01.01.1900				286.685,00	0,00	0,00	0,00	0,00	286.685,00
1/0030001/00987		Grundstück Nr. 477/6, KG-Nr. 6315, landwirtschaftlich genutz 01.01.1900				9.455,00	0,00	0,00	0,00	0,00	9.455,00
1/0030001/00988		Grundstück Nr. 477/7, KG-Nr. 6315, landwirtschaftlich genutz 01.01.1900				35.045,00	0,00	0,00	0,00	0,00	35.045,00
1/0030001/00999		Grundstück Nr. 203/1, KG-Nr. 6301, landwirtschaftlich genutz 01.01.1900				1.035,00	0,00	0,00	0,00	0,00	1.035,00
1/0030001/00992		Grundstück Nr. 482/1, KG-Nr. 6315, landwirtschaftlich genutz 01.01.1900				66.130,00	0,00	0,00	0,00	0,00	66.130,00

Rechnungsabschluss 2021

Gemeinde Weiden an der March

Anlagenspiegel Einzelkonten (Anlage 6g)

Ansatz	MVAG	Bezeichnung	Inbetrieb-	RND	ND	Buchwert	Zugänge/	Abgänge/	Wertaufholung+/	Abschreibung	Buchwert
	Konto		nahme			31.12.2020	+ Umbuchungen	-	Wertminderung-		31.12.2021
1/0030001/00994		Grundstück Nr. 482/3, KG-Nr. 6315, landwirtschaftlich gen. 01.01.1900				34.470,00	0,00	0,00	0,00	0,00	34.470,00
1/0030001/00996		Grundstück Nr. 488/6, KG-Nr. 6315, Gärten Gärten, 49,00 r 01.01.1900				1.543,50	0,00	0,00	0,00	0,00	1.543,50
1/0030001/00999		Grundstück Nr. 505/3, KG-Nr. 6315, landwirtschaftlich gen. 01.01.1900				20.202,50	0,00	0,00	0,00	0,00	20.202,50
1/0030002/00100		Grundstück Nr. 203/1, KG-Nr. 6301, Wald Wälder, 2.876,00 r 01.01.1900				3.595,00	0,00	0,00	0,00	0,00	3.595,00
1/0030002/01002		Grundstück Nr. 521/1, KG-Nr. 6315, Wald Wälder, 876,00 r 01.01.1900				1.095,00	0,00	0,00	0,00	0,00	1.095,00
1/0030002/01004		Grundstück Nr. 522, KG-Nr. 6315, Wald Wälder, 1.846,00 r 01.01.1900				2.307,50	0,00	0,00	0,00	0,00	2.307,50
1/0030002/01014		Grundstück Nr. 547/4, KG-Nr. 6315, Wald Wälder, 5.551,00 r 01.01.1900				6.938,75	0,00	0,00	0,00	0,00	6.938,75
1/0030002/00104		Grundstück Nr. 203/3, KG-Nr. 6301, Wald Wälder, 930,00 r 01.01.1900				1.162,50	0,00	0,00	0,00	0,00	1.162,50
1/0030002/01043		Grundstück Nr. 590, KG-Nr. 6315, Wald Wälder, 5.267,00 r 01.01.1900				6.583,75	0,00	0,00	0,00	0,00	6.583,75
1/0030002/01055		Grundstück Nr. 637, KG-Nr. 6315, Wald Wälder, 119,00 m² 01.01.1900				148,75	0,00	0,00	0,00	0,00	148,75
1/0030002/01059		Grundstück Nr. 638/2, KG-Nr. 6315, Wald Wälder, 291,00 r 01.01.1900				363,75	0,00	0,00	0,00	0,00	363,75
1/0030002/01061		Grundstück Nr. 639/1, KG-Nr. 6315, Wald Wälder, 681,00 r 01.01.1900				851,25	0,00	0,00	0,00	0,00	851,25
1/0030002/01067		Grundstück Nr. 640, KG-Nr. 6315, Wald Wälder, 235,00 m² 01.01.1900				293,75	0,00	0,00	0,00	0,00	293,75
1/0030002/00107		Grundstück Nr. 277/2, KG-Nr. 6301, Wald Wälder, 2.850,00 r 01.01.1900				3.562,50	0,00	0,00	0,00	0,00	3.562,50
1/0030002/01080		Grundstück Nr. 814, KG-Nr. 6315, Wald Wälder, 2.758,00 r 01.01.1900				3.447,50	0,00	0,00	0,00	0,00	3.447,50
1/0030002/01081		Grundstück Nr. 818/1, KG-Nr. 6315, Wald Wälder, 981,00 r 01.01.1900				1.226,25	0,00	0,00	0,00	0,00	1.226,25
1/0030002/01082		Grundstück Nr. 818/2, KG-Nr. 6315, Wald Wälder, 1.100,00 r 01.01.1900				1.375,00	0,00	0,00	0,00	0,00	1.375,00
1/0030002/01084		Grundstück Nr. 822/2, KG-Nr. 6315, Wald Wälder, 6.654,00 r 01.01.1900				8.317,50	0,00	0,00	0,00	0,00	8.317,50
1/0030002/01089		Grundstück Nr. 832/2, KG-Nr. 6315, Wald Wälder, 3.123,00 r 01.01.1900				3.903,75	0,00	0,00	0,00	0,00	3.903,75
1/0030002/01090		Grundstück Nr. 833, KG-Nr. 6315, Wald Wälder, 15.719,00 r 01.01.1900				19.648,75	0,00	0,00	0,00	0,00	19.648,75
1/0030002/01091		Grundstück Nr. 834/2, KG-Nr. 6315, Wald Wälder, 2.662,00 r 01.01.1900				3.327,50	0,00	0,00	0,00	0,00	3.327,50
1/0030002/01100		Grundstück Nr. 835/7, KG-Nr. 6315, Wald Wälder, 1.885,00 r 01.01.1900				2.356,25	0,00	0,00	0,00	0,00	2.356,25
1/0030002/01101		Grundstück Nr. 835/8, KG-Nr. 6315, Wald Wälder, 1.980,00 r 01.01.1900				2.475,00	0,00	0,00	0,00	0,00	2.475,00
1/0030002/01103		Grundstück Nr. 837, KG-Nr. 6315, Wald Wälder, 2.046,00 r 01.01.1900				2.557,50	0,00	0,00	0,00	0,00	2.557,50
1/0030002/01105		Grundstück Nr. 938/1, KG-Nr. 6315, Wald Wälder, 619,00 r 01.01.1900				773,75	0,00	0,00	0,00	0,00	773,75
1/0030002/00111		Grundstück Nr. 297/3, KG-Nr. 6301, Wald Wälder, 22.124,00 r 01.01.1900				27.655,00	0,00	0,00	0,00	0,00	27.655,00
1/0030002/00113		Grundstück Nr. 297/5, KG-Nr. 6301, Wald Wälder, 691,00 r 01.01.1900				863,75	0,00	0,00	0,00	0,00	863,75
1/0030002/01145		Grundstück Nr. 977/3, KG-Nr. 6315, Wald Wälder, 2.671,00 r 01.01.1900				3.338,75	0,00	0,00	0,00	0,00	3.338,75
1/0030002/00116		Grundstück Nr. 298/1, KG-Nr. 6301, Wald Wälder, 544,00 r 01.01.1900				680,00	0,00	0,00	0,00	0,00	680,00
1/0030002/01175		Grundstück Nr. 997/2, KG-Nr. 6315, Wald Wälder, 6.240,00 r 01.01.1900				7.800,00	0,00	0,00	0,00	0,00	7.800,00
1/0030002/01186		Grundstück Nr. 999/2, KG-Nr. 6315, Wald Wälder, 5.056,00 r 01.01.1900				6.320,00	0,00	0,00	0,00	0,00	6.320,00
1/0030002/00119		Grundstück Nr. 298/2, KG-Nr. 6301, Wald Wälder, 603,00 r 01.01.1900				753,75	0,00	0,00	0,00	0,00	753,75
1/0030002/00121		Grundstück Nr. 298/3, KG-Nr. 6301, Wald Wälder, 1.437,00 r 01.01.1900				1.796,25	0,00	0,00	0,00	0,00	1.796,25
1/0030002/00124		Grundstück Nr. 301/2, KG-Nr. 6301, Wald Wälder, 11.317,00 r 01.01.1900				14.146,25	0,00	0,00	0,00	0,00	14.146,25
1/0030002/00128		Grundstück Nr. 301/5, KG-Nr. 6301, Wald Wälder, 592,00 r 01.01.1900				740,00	0,00	0,00	0,00	0,00	740,00
1/0030002/00137		Grundstück Nr. 325/2, KG-Nr. 6301, Wald Wälder, 548,00 r 01.01.1900				685,00	0,00	0,00	0,00	0,00	685,00
1/0030002/00142		Grundstück Nr. 328/2, KG-Nr. 6301, Wald Wälder, 4.228,00 r 01.01.1900				5.285,00	0,00	0,00	0,00	0,00	5.285,00
1/0030002/00143		Grundstück Nr. 328/3, KG-Nr. 6301, Wald Wälder, 14.419,00 r 01.01.1900				18.023,75	0,00	0,00	0,00	0,00	18.023,75
1/0030002/00146		Grundstück Nr. 328/5, KG-Nr. 6301, Wald Wälder, 1.363,00 r 01.01.1900				1.703,75	0,00	0,00	0,00	0,00	1.703,75

Ansatz	MVAG	Bezeichnung	Inbetrieb-	RND	ND	Buchwert	Zugänge/	Abgänge/	Wertaufholung+/	Abschreibung	Buchwert
	Konto		nahme			31.12.2020	+ Umbuchungen -	-	Wertminderung-		31.12.2021
1/0030002/00148		Grundstück Nr. 328/6, KG-Nr. 6301, Wald Wälder, 268,00 r 01.01.1900				335,00	0,00	0,00	0,00	0,00	335,00
1/0030002/00152		Grundstück Nr. 329/2, KG-Nr. 6301, Wald Wälder, 4.047,00 01.01.1900				5.058,75	0,00	0,00	0,00	0,00	5.058,75
1/0030002/00157		Grundstück Nr. 330, KG-Nr. 6301, Wald Wälder, 11.049,00 01.01.1900				13.811,25	0,00	0,00	0,00	0,00	13.811,25
1/0030002/00159		Grundstück Nr. 331, KG-Nr. 6301, Wald Wälder, 487,00 m² 01.01.1900				608,75	0,00	0,00	0,00	0,00	608,75
1/0030002/00163		Grundstück Nr. 334, KG-Nr. 6301, Wald Wälder, 18.621,00 01.01.1900				23.276,25	0,00	0,00	0,00	0,00	23.276,25
1/0030002/00167		Grundstück Nr. 335/2, KG-Nr. 6301, Wald Wälder, 710,00 r 01.01.1900				887,50	0,00	0,00	0,00	0,00	887,50
1/0030002/00170		Grundstück Nr. 335/3, KG-Nr. 6301, Wald Wälder, 2.301,00 01.01.1900				2.876,25	0,00	0,00	0,00	0,00	2.876,25
1/0030002/00175		Grundstück Nr. 335/5, KG-Nr. 6301, Wald Wälder, 386,00 r 01.01.1900				482,50	0,00	0,00	0,00	0,00	482,50
1/0030002/00177		Grundstück Nr. 335/6, KG-Nr. 6301, Wald Wälder, 759,00 r 01.01.1900				948,75	0,00	0,00	0,00	0,00	948,75
1/0030002/00178		Grundstück Nr. 336/1, KG-Nr. 6301, Wald Wälder, 32.093,00 01.01.1900				40.116,25	0,00	0,00	0,00	0,00	40.116,25
1/0030002/00179		Grundstück Nr. 336/2, KG-Nr. 6301, Wald Wälder, 1.916,00 01.01.1900				2.395,00	0,00	0,00	0,00	0,00	2.395,00
1/0030002/00181		Grundstück Nr. 336/4, KG-Nr. 6301, Wald Wälder, 2.387,00 01.01.1900				2.983,75	0,00	0,00	0,00	0,00	2.983,75
1/0030002/00184		Grundstück Nr. 339/2, KG-Nr. 6301, Wald Wälder, 664,00 r 01.01.1900				830,00	0,00	0,00	0,00	0,00	830,00
1/0030002/00185		Grundstück Nr. 339/3, KG-Nr. 6301, Wald Wälder, 8.705,00 01.01.1900				10.881,25	0,00	0,00	0,00	0,00	10.881,25
1/0030002/00186		Grundstück Nr. 339/4, KG-Nr. 6301, Wald Wälder, 2.881,00 01.01.1900				3.601,25	0,00	0,00	0,00	0,00	3.601,25
1/0030002/00188		Grundstück Nr. 348/3, KG-Nr. 6301, Wald Wälder, 2.038,00 01.01.1900				2.547,50	0,00	0,00	0,00	0,00	2.547,50
1/0030002/00191		Grundstück Nr. 360/3, KG-Nr. 6301, Wald Wälder, 1.560,00 01.01.1900				1.950,00	0,00	0,00	0,00	0,00	1.950,00
1/0030002/00195		Grundstück Nr. 362/1, KG-Nr. 6301, Wald Wälder, 937,00 r 01.01.1900				1.171,25	0,00	0,00	0,00	0,00	1.171,25
1/0030002/00197		Grundstück Nr. 362/2, KG-Nr. 6301, Wald Wälder, 2.270,00 01.01.1900				2.837,50	0,00	0,00	0,00	0,00	2.837,50
1/0030002/00202		Grundstück Nr. 363/1, KG-Nr. 6301, Wald Wälder, 6.797,00 01.01.1900				8.496,25	0,00	0,00	0,00	0,00	8.496,25
1/0030002/00204		Grundstück Nr. 363/2, KG-Nr. 6301, Wald Wälder, 1.373,00 01.01.1900				1.716,25	0,00	0,00	0,00	0,00	1.716,25
1/0030002/00206		Grundstück Nr. 363/3, KG-Nr. 6301, Wald Wälder, 1.139,00 01.01.1900				1.423,75	0,00	0,00	0,00	0,00	1.423,75
1/0030002/00222		Grundstück Nr. 432/1, KG-Nr. 6301, Wald Wälder, 1.353,00 01.01.1900				1.691,25	0,00	0,00	0,00	0,00	1.691,25
1/0030002/00224		Grundstück Nr. 432/2, KG-Nr. 6301, Wald Wälder, 1.732,00 01.01.1900				2.165,00	0,00	0,00	0,00	0,00	2.165,00
1/0030002/00229		Grundstück Nr. 432/5, KG-Nr. 6301, Wald Wälder, 847,00 r 01.01.1900				1.058,75	0,00	0,00	0,00	0,00	1.058,75
1/0030002/00230		Grundstück Nr. 465, KG-Nr. 6301, Wald Wälder, 651,00 m² 01.01.1900				813,75	0,00	0,00	0,00	0,00	813,75
1/0030002/00238		Grundstück Nr. 518/2, KG-Nr. 6301, Wald Wälder, 2.427,00 01.01.1900				3.033,75	0,00	0,00	0,00	0,00	3.033,75
1/0030002/00240		Grundstück Nr. 518/3, KG-Nr. 6301, Wald Wälder, 1.375,00 01.01.1900				1.718,75	0,00	0,00	0,00	0,00	1.718,75
1/0030002/00245		Grundstück Nr. 57, KG-Nr. 6301, Wald Wälder, 1.522,00 m 01.01.1900				1.902,50	0,00	0,00	0,00	0,00	1.902,50
1/0030002/00247		Grundstück Nr. 577/1, KG-Nr. 6301, Wald Wälder, 838,00 r 01.01.1900				1.047,50	0,00	0,00	0,00	0,00	1.047,50
1/0030002/00249		Grundstück Nr. 578, KG-Nr. 6301, Wald Wälder, 700,00 m² 01.01.1900				875,00	0,00	0,00	0,00	0,00	875,00
1/0030002/00251		Grundstück Nr. 592, KG-Nr. 6301, Wald Wälder, 732,00 m² 01.01.1900				915,00	0,00	0,00	0,00	0,00	915,00
1/0030002/00253		Grundstück Nr. 624/1, KG-Nr. 6301, Wald Wälder, 1.099,00 01.01.1900				1.373,75	0,00	0,00	0,00	0,00	1.373,75
1/0030002/00255		Grundstück Nr. 624/2, KG-Nr. 6301, Wald Wälder, 11.445,00 01.01.1900				14.306,25	0,00	0,00	0,00	0,00	14.306,25
1/0030002/00259		Grundstück Nr. 636/3, KG-Nr. 6301, Wald Wälder, 1.463,00 01.01.1900				1.828,75	0,00	0,00	0,00	0,00	1.828,75
1/0030002/00265		Grundstück Nr. 719/4, KG-Nr. 6301, Wald Wälder, 1.358,00 01.01.1900				1.697,50	0,00	0,00	0,00	0,00	1.697,50
1/0030002/00272		Grundstück Nr. 75/1, KG-Nr. 6301, Wald Wälder, 1.761,00 01.01.1900				2.201,25	0,00	0,00	0,00	0,00	2.201,25
1/0030002/00361		Grundstück Nr. 852, KG-Nr. 6301, Wald Wälder, 1.298,00 r 01.01.1900				1.298,00	0,00	0,00	0,00	0,00	1.298,00
1/0030002/00388		Grundstück Nr. 87/1, KG-Nr. 6301, Wald Wälder, 1.163,00 01.01.1900				1.453,75	0,00	0,00	0,00	0,00	1.453,75

Rechnungsabschluss 2021

Gemeinde Weiden an der March

Anlagenspiegel Einzelkonten (Anlage 6g)

Ansatz	MVAG	Bezeichnung	Inbetrieb-	RND	ND	Buchwert	Zugänge/	Abgänge/	Wertaufholung+/	Abschreibung	Buchwert
	Konto		nahme			31.12.2020	+ Umbuchungen -	-	Wertminderung-		31.12.2021
1/0030002/00389		Grundstück Nr. 87/2, KG-Nr. 6301, Wald Wälder, 2.947,00	01.01.1900			3.683,75	0,00	0,00	0,00	0,00	3.683,75
1/0030002/00404		Grundstück Nr. 873/7, KG-Nr. 6301, Wald Wälder, 536,00	01.01.1900			670,00	0,00	0,00	0,00	0,00	670,00
1/0030002/00416		Grundstück Nr. 882/1, KG-Nr. 6301, Wald Wälder, 23.462,00	01.01.1900			23.462,00	0,00	0,00	0,00	0,00	23.462,00
1/0030002/00425		Grundstück Nr. 98/2, KG-Nr. 6301, Wald Wälder, 618,00	01.01.1900			772,50	0,00	0,00	0,00	0,00	772,50
1/0030002/00529		Grundstück Nr. 384/1, KG-Nr. 6310, Wald Wälder, 1.840,00	01.01.1900			2.300,00	0,00	0,00	0,00	0,00	2.300,00
1/0030002/00530		Grundstück Nr. 384/2, KG-Nr. 6310, Wald Wälder, 4.106,00	01.01.1900			5.132,50	0,00	0,00	0,00	0,00	5.132,50
1/0030002/00531		Grundstück Nr. 384/4, KG-Nr. 6310, Wald Wälder, 4.331,00	01.01.1900			5.413,75	0,00	0,00	0,00	0,00	5.413,75
1/0030002/00532		Grundstück Nr. 384/5, KG-Nr. 6310, Wald Wälder, 1.947,00	01.01.1900			2.433,75	0,00	0,00	0,00	0,00	2.433,75
1/0030002/00534		Grundstück Nr. 384/6, KG-Nr. 6310, Wald Wälder, 1.167,00	01.01.1900			1.458,75	0,00	0,00	0,00	0,00	1.458,75
1/0030002/00537		Grundstück Nr. 400/2, KG-Nr. 6310, Wald Wälder, 3.155,00	01.01.1900			3.943,75	0,00	0,00	0,00	0,00	3.943,75
1/0030002/00538		Grundstück Nr. 401, KG-Nr. 6310, Wald Wälder, 108.660,00	01.01.1900			135.825,00	0,00	0,00	0,00	0,00	135.825,00
1/0030002/00544		Grundstück Nr. 403/4, KG-Nr. 6310, Wald Wälder, 7.876,00	01.01.1900			9.845,00	0,00	0,00	0,00	0,00	9.845,00
1/0030002/00545		Grundstück Nr. 403/5, KG-Nr. 6310, Wald Wälder, 3.922,00	01.01.1900			4.902,50	0,00	0,00	0,00	0,00	4.902,50
1/0030002/00546		Grundstück Nr. 403/6, KG-Nr. 6310, Wald Wälder, 6.065,00	01.01.1900			7.581,25	0,00	0,00	0,00	0,00	7.581,25
1/0030002/00547		Grundstück Nr. 404, KG-Nr. 6310, Wald Wälder, 10.472,00	01.01.1900			13.090,00	0,00	0,00	0,00	0,00	13.090,00
1/0030002/00549		Grundstück Nr. 415/1, KG-Nr. 6310, Wald Wälder, 15.906,00	01.01.1900			19.882,50	0,00	0,00	0,00	0,00	19.882,50
1/0030002/00550		Grundstück Nr. 415/2, KG-Nr. 6310, Wald Wälder, 13.163,00	01.01.1900			16.453,75	0,00	0,00	0,00	0,00	16.453,75
1/0030002/00552		Grundstück Nr. 415/4, KG-Nr. 6310, Wald Wälder, 12.301,00	01.01.1900			15.376,25	0,00	0,00	0,00	0,00	15.376,25
1/0030002/00564		Grundstück Nr. 457, KG-Nr. 6310, Wald Wälder, 18.705,00	01.01.1900			23.381,25	0,00	0,00	0,00	0,00	23.381,25
1/0030002/00575		Grundstück Nr. 486/2, KG-Nr. 6310, Wald Wälder, 14.679,00	01.01.1900			18.348,75	0,00	0,00	0,00	0,00	18.348,75
1/0030002/00579		Grundstück Nr. 491, KG-Nr. 6310, Wald Wälder, 2.914,00	01.01.1900			3.642,50	0,00	0,00	0,00	0,00	3.642,50
1/0030002/00580		Grundstück Nr. 492/1, KG-Nr. 6310, Wald Wälder, 5.205,00	01.01.1900			6.506,25	0,00	0,00	0,00	0,00	6.506,25
1/0030002/00597		Grundstück Nr. 551/5, KG-Nr. 6310, Wald Wälder, 58.130,00	01.01.1900			72.662,50	0,00	0,00	0,00	0,00	72.662,50
1/0030002/00606		Grundstück Nr. 553, KG-Nr. 6310, Wald Wälder, 8.945,00	01.01.1900			11.181,25	0,00	0,00	0,00	0,00	11.181,25
1/0030002/00608		Grundstück Nr. 554/5, KG-Nr. 6310, Wald Wälder, 1.269,00	01.01.1900			1.586,25	0,00	0,00	0,00	0,00	1.586,25
1/0030002/00610		Grundstück Nr. 554/6, KG-Nr. 6310, Wald Wälder, 5.519,00	01.01.1900			6.898,75	0,00	0,00	0,00	0,00	6.898,75
1/0030002/00636		Grundstück Nr. 651/1, KG-Nr. 6310, Wald Wälder, 17.377,00	01.01.1900			21.721,25	0,00	0,00	0,00	0,00	21.721,25
1/0030002/00640		Grundstück Nr. 662/2, KG-Nr. 6310, Wald Wälder, 8.184,00	01.01.1900			10.230,00	0,00	0,00	0,00	0,00	10.230,00
1/0030002/00642		Grundstück Nr. 666/2, KG-Nr. 6310, Wald Wälder, 4.606,00	01.01.1900			5.757,50	0,00	0,00	0,00	0,00	5.757,50
1/0030002/00644		Grundstück Nr. 666/3, KG-Nr. 6310, Wald Wälder, 6.165,00	01.01.1900			7.706,25	0,00	0,00	0,00	0,00	7.706,25
1/0030002/00645		Grundstück Nr. 666/4, KG-Nr. 6310, Wald Wälder, 12.420,00	01.01.1900			15.525,00	0,00	0,00	0,00	0,00	15.525,00
1/0030002/00647		Grundstück Nr. 668/2, KG-Nr. 6310, Wald Wälder, 2.460,00	01.01.1900			3.075,00	0,00	0,00	0,00	0,00	3.075,00
1/0030002/00649		Grundstück Nr. 680/1, KG-Nr. 6310, Wald Wälder, 6.760,00	01.01.1900			8.450,00	0,00	0,00	0,00	0,00	8.450,00
1/0030002/00651		Grundstück Nr. 680/2, KG-Nr. 6310, Wald Wälder, 5.941,00	01.01.1900			7.426,25	0,00	0,00	0,00	0,00	7.426,25
1/0030002/00653		Grundstück Nr. 694/1, KG-Nr. 6310, Wald Wälder, 6.215,00	01.01.1900			7.768,75	0,00	0,00	0,00	0,00	7.768,75
1/0030002/00654		Grundstück Nr. 694/2, KG-Nr. 6310, Wald Wälder, 11.600,00	01.01.1900			14.500,00	0,00	0,00	0,00	0,00	14.500,00
1/0030002/00658		Grundstück Nr. 699/1, KG-Nr. 6310, Wald Wälder, 40.494,00	01.01.1900			50.617,50	0,00	0,00	0,00	0,00	50.617,50
1/0030002/00659		Grundstück Nr. 699/2, KG-Nr. 6310, Wald Wälder, 1.656,00	01.01.1900			2.070,00	0,00	0,00	0,00	0,00	2.070,00
1/0030002/00661		Grundstück Nr. 700/1, KG-Nr. 6310, Wald Wälder, 66.869,00	01.01.1900			83.586,25	0,00	0,00	0,00	0,00	83.586,25

Ansatz	MVAG	Bezeichnung	Inbetrieb-	RND	ND	Buchwert	Zugänge/	Abgänge/	Wertaufholung+/	Abschreibung	Buchwert
	Konto		nahme			31.12.2020	+ Umbuchungen -	-	Wertminderung-		31.12.2021
1/0030002/00664		Grundstück Nr. 700/2, KG-Nr. 6310, Wald Wälder, 102.482 01.01.1900				128.102,50	0,00	0,00	0,00	0,00	128.102,50
1/0030002/00666		Grundstück Nr. 700/3, KG-Nr. 6310, Wald Wälder, 5.790,00 01.01.1900				7.237,50	0,00	0,00	0,00	0,00	7.237,50
1/0030002/00668		Grundstück Nr. 700/5, KG-Nr. 6310, Wald Wälder, 4.425,00 01.01.1900				5.531,25	0,00	0,00	0,00	0,00	5.531,25
1/0030002/00669		Grundstück Nr. 700/6, KG-Nr. 6310, Wald Wälder, 53.077,00 01.01.1900				66.346,25	0,00	0,00	0,00	0,00	66.346,25
1/0030002/00671		Grundstück Nr. 701/1, KG-Nr. 6310, Wald Wälder, 40.159,00 01.01.1900				50.198,75	0,00	0,00	0,00	0,00	50.198,75
1/0030002/00672		Grundstück Nr. 701/2, KG-Nr. 6310, Wald Wälder, 69.096,00 01.01.1900				86.370,00	0,00	0,00	0,00	0,00	86.370,00
1/0030002/00678		Grundstück Nr. 709, KG-Nr. 6310, Wald Wälder, 89.903,00 01.01.1900				112.378,75	0,00	0,00	0,00	0,00	112.378,75
1/0030002/00679		Grundstück Nr. 710, KG-Nr. 6310, Wald Wälder, 5.145,00 01.01.1900				6.431,25	0,00	0,00	0,00	0,00	6.431,25
1/0030002/00682		Grundstück Nr. 720, KG-Nr. 6310, Wald Wälder, 19.670,00 01.01.1900				24.587,50	0,00	0,00	0,00	0,00	24.587,50
1/0030002/00683		Grundstück Nr. 723, KG-Nr. 6310, Wald Wälder, 3.770,00 01.01.1900				4.712,50	0,00	0,00	0,00	0,00	4.712,50
1/0030002/00684		Grundstück Nr. 725, KG-Nr. 6310, Wald Wälder, 9.610,00 01.01.1900				12.012,50	0,00	0,00	0,00	0,00	12.012,50
1/0030002/00685		Grundstück Nr. 728/1, KG-Nr. 6310, Wald Wälder, 14.770,00 01.01.1900				18.462,50	0,00	0,00	0,00	0,00	18.462,50
1/0030002/00686		Grundstück Nr. 728/2, KG-Nr. 6310, Wald Wälder, 5.940,00 01.01.1900				7.425,00	0,00	0,00	0,00	0,00	7.425,00
1/0030002/00687		Grundstück Nr. 728/3, KG-Nr. 6310, Wald Wälder, 2.670,00 01.01.1900				3.337,50	0,00	0,00	0,00	0,00	3.337,50
1/0030002/00688		Grundstück Nr. 728/4, KG-Nr. 6310, Wald Wälder, 84.900,00 01.01.1900				106.125,00	0,00	0,00	0,00	0,00	106.125,00
1/0030002/00689		Grundstück Nr. 732, KG-Nr. 6310, Wald Wälder, 155.564,00 01.01.1900				194.455,00	0,00	0,00	0,00	0,00	194.455,00
1/0030002/00690		Grundstück Nr. 733/1, KG-Nr. 6310, Wald Wälder, 13.100,00 01.01.1900				16.375,00	0,00	0,00	0,00	0,00	16.375,00
1/0030002/00691		Grundstück Nr. 733/10, KG-Nr. 6310, Wald Wälder, 2.390,00 01.01.1900				2.987,50	0,00	0,00	0,00	0,00	2.987,50
1/0030002/00692		Grundstück Nr. 733/2, KG-Nr. 6310, Wald Wälder, 5.795,00 01.01.1900				7.243,75	0,00	0,00	0,00	0,00	7.243,75
1/0030002/00693		Grundstück Nr. 733/3, KG-Nr. 6310, Wald Wälder, 17.150,00 01.01.1900				21.437,50	0,00	0,00	0,00	0,00	21.437,50
1/0030002/00694		Grundstück Nr. 733/4, KG-Nr. 6310, Wald Wälder, 2.620,00 01.01.1900				3.275,00	0,00	0,00	0,00	0,00	3.275,00
1/0030002/00695		Grundstück Nr. 733/5, KG-Nr. 6310, Wald Wälder, 1.760,00 01.01.1900				2.200,00	0,00	0,00	0,00	0,00	2.200,00
1/0030002/00696		Grundstück Nr. 733/6, KG-Nr. 6310, Wald Wälder, 3.420,00 01.01.1900				4.275,00	0,00	0,00	0,00	0,00	4.275,00
1/0030002/00697		Grundstück Nr. 733/7, KG-Nr. 6310, Wald Wälder, 33.940,00 01.01.1900				42.425,00	0,00	0,00	0,00	0,00	42.425,00
1/0030002/00698		Grundstück Nr. 733/8, KG-Nr. 6310, Wald Wälder, 172.467 01.01.1900				215.583,75	0,00	0,00	0,00	0,00	215.583,75
1/0030002/00699		Grundstück Nr. 733/9, KG-Nr. 6310, Wald Wälder, 5.150,00 01.01.1900				6.437,50	0,00	0,00	0,00	0,00	6.437,50
1/0030002/00700		Grundstück Nr. 762, KG-Nr. 6310, Wald Wälder, 3.820,00 01.01.1900				4.775,00	0,00	0,00	0,00	0,00	4.775,00
1/0030002/00701		Grundstück Nr. 765/1, KG-Nr. 6310, Wald Wälder, 43.650,00 01.01.1900				54.562,50	0,00	0,00	0,00	0,00	54.562,50
1/0030002/00702		Grundstück Nr. 765/2, KG-Nr. 6310, Wald Wälder, 8.660,00 01.01.1900				10.825,00	0,00	0,00	0,00	0,00	10.825,00
1/0030002/00703		Grundstück Nr. 767, KG-Nr. 6310, Wald Wälder, 86.254,00 01.01.1900				107.817,50	0,00	0,00	0,00	0,00	107.817,50
1/0030002/00704		Grundstück Nr. 828/1, KG-Nr. 6310, Wald Wälder, 80.836,00 01.01.1900				101.045,00	0,00	0,00	0,00	0,00	101.045,00
1/0030002/00707		Grundstück Nr. 830/1, KG-Nr. 6310, Wald Wälder, 1.318,00 01.01.1900				1.647,50	0,00	0,00	0,00	0,00	1.647,50
1/0030002/00708		Grundstück Nr. 830/2, KG-Nr. 6310, Wald Wälder, 32.746,00 01.01.1900				40.932,50	0,00	0,00	0,00	0,00	40.932,50
1/0030002/00713		Grundstück Nr. 894, KG-Nr. 6310, Wald Wälder, 30.715,00 01.01.1900				38.393,75	0,00	0,00	0,00	0,00	38.393,75
1/0030002/00717		Grundstück Nr. 917/2, KG-Nr. 6310, Wald Wälder, 32.730,00 01.01.1900				40.912,50	0,00	0,00	0,00	0,00	40.912,50
1/0030002/00718		Grundstück Nr. 917/3, KG-Nr. 6310, Wald Wälder, 8.700,00 01.01.1900				10.875,00	0,00	0,00	0,00	0,00	10.875,00
1/0030002/00719		Grundstück Nr. 917/4, KG-Nr. 6310, Wald Wälder, 2.370,00 01.01.1900				2.962,50	0,00	0,00	0,00	0,00	2.962,50
1/0030002/00721		Grundstück Nr. 917/5, KG-Nr. 6310, Wald Wälder, 457,00 01.01.1900				571,25	0,00	0,00	0,00	0,00	571,25
1/0030002/00722		Grundstück Nr. 917/6, KG-Nr. 6310, Wald Wälder, 135.904 01.01.1900				169.880,00	0,00	0,00	0,00	0,00	169.880,00

Ansatz	MVAG	Bezeichnung	Inbetrieb-	RND	ND	Buchwert	Zugänge/	Abgänge/	Wertaufholung+/	Abschreibung	Buchwert
	Konto		nahme			31.12.2020	+ Umbuchungen -	-	Wertminderung-		31.12.2021
	1/0030002/00077	Grundstück Nr. 129, KG-Nr. 6301, Wald Wälder, 1.741,00 r 01.01.1900				2.176,25	0,00	0,00	0,00	0,00	2.176,25
	1/0030002/00079	Grundstück Nr. 130/6, KG-Nr. 6301, Wald Wälder, 111.793 01.01.1900				139.741,25	0,00	0,00	0,00	0,00	139.741,25
	1/0030002/00811	Grundstück Nr. 1002/3, KG-Nr. 6315, Wald Wälder, 1.999,00 01.01.1900				2.498,75	0,00	0,00	0,00	0,00	2.498,75
	1/0030002/00812	Grundstück Nr. 1002/4, KG-Nr. 6315, Wald Wälder, 2.123,00 01.01.1900				2.653,75	0,00	0,00	0,00	0,00	2.653,75
	1/0030002/00085	Grundstück Nr. 134/2, KG-Nr. 6301, Wald Wälder, 563,00 r 01.01.1900				703,75	0,00	0,00	0,00	0,00	703,75
	1/0030002/00909	Grundstück Nr. 277/1, KG-Nr. 6315, Wald Wälder, 897,00 r 01.01.1900				1.121,25	0,00	0,00	0,00	0,00	1.121,25
	1/0030002/00091	Grundstück Nr. 161/1, KG-Nr. 6301, Wald Wälder, 798,00 r 01.01.1900				997,50	0,00	0,00	0,00	0,00	997,50
	1/0030002/00910	Grundstück Nr. 277/2, KG-Nr. 6315, Wald Wälder, 2.516,00 01.01.1900				3.145,00	0,00	0,00	0,00	0,00	3.145,00
	1/0030002/00914	Grundstück Nr. 279/5, KG-Nr. 6315, Wald Wälder, 10.675,00 01.01.1900				13.343,75	0,00	0,00	0,00	0,00	13.343,75
	1/0030002/00916	Grundstück Nr. 279/6, KG-Nr. 6315, Wald Wälder, 1.007,00 01.01.1900				1.258,75	0,00	0,00	0,00	0,00	1.258,75
	1/0030002/00092	Grundstück Nr. 161/2, KG-Nr. 6301, Wald Wälder, 1.490,00 01.01.1900				1.862,50	0,00	0,00	0,00	0,00	1.862,50
	1/0030002/00924	Grundstück Nr. 301/10, KG-Nr. 6315, Wald Wälder, 189.70 01.01.1900				237.136,25	0,00	0,00	0,00	0,00	237.136,25
	1/0030002/00094	Grundstück Nr. 167/3, KG-Nr. 6301, Wald Wälder, 784,00 r 01.01.1900				980,00	0,00	0,00	0,00	0,00	980,00
	1/0030002/00953	Grundstück Nr. 377/2, KG-Nr. 6315, Wald Wälder, 945,00 r 01.01.1900				1.181,25	0,00	0,00	0,00	0,00	1.181,25
	1/0030002/00957	Grundstück Nr. 391/1, KG-Nr. 6315, Wald Wälder, 11.785,00 01.01.1900				14.731,25	0,00	0,00	0,00	0,00	14.731,25
	1/0030002/00961	Grundstück Nr. 391/6, KG-Nr. 6315, Wald Wälder, 2.292,00 01.01.1900				2.865,00	0,00	0,00	0,00	0,00	2.865,00
	1/0030002/00971	Grundstück Nr. 414/2, KG-Nr. 6315, Wald Wälder, 6.287,00 01.01.1900				7.858,75	0,00	0,00	0,00	0,00	7.858,75
	1/0030002/00973	Grundstück Nr. 415/2, KG-Nr. 6315, Wald Wälder, 4.660,00 01.01.1900				5.825,00	0,00	0,00	0,00	0,00	5.825,00
	1/0030002/00975	Grundstück Nr. 428/2, KG-Nr. 6315, Wald Wälder, 3.621,00 01.01.1900				4.526,25	0,00	0,00	0,00	0,00	4.526,25
	1/0030002/00977	Grundstück Nr. 430, KG-Nr. 6315, Wald Wälder, 4.565,00 r 01.01.1900				5.706,25	0,00	0,00	0,00	0,00	5.706,25
	1/0030002/00098	Grundstück Nr. 179/2, KG-Nr. 6301, Wald Wälder, 23.771,00 01.01.1900				29.713,75	0,00	0,00	0,00	0,00	29.713,75
	1/0030002/00982	Grundstück Nr. 477/10, KG-Nr. 6315, Wald Wälder, 1.580,00 01.01.1900				1.975,00	0,00	0,00	0,00	0,00	1.975,00
	1/0030002/00984	Grundstück Nr. 477/2, KG-Nr. 6315, Wald Wälder, 1.472,00 01.01.1900				1.840,00	0,00	0,00	0,00	0,00	1.840,00
	1/0030002/00989	Grundstück Nr. 477/8, KG-Nr. 6315, Wald Wälder, 28.748,00 01.01.1900				35.935,00	0,00	0,00	0,00	0,00	35.935,00
	1/0030002/00990	Grundstück Nr. 477/9, KG-Nr. 6315, Wald Wälder, 3.903,00 01.01.1900				4.878,75	0,00	0,00	0,00	0,00	4.878,75
850000	Öffentl. Einrichtungen Wasserversorgung					1.054.780,89	14.657,09	76.724,63	0,00	58.090,99	934.622,36
	1023	Wasser- und Abwasserbauten und -anlagen				1.231.068,34	12.125,09	0,00	0,00	66.170,61	1.177.022,82
	3/0460003/01514	WVA BA 02	31.12.2016	27,5	33,0	164.590,96	0,00	0,00	0,00	5.775,12	158.815,84
	3/0460003/01683	WVA BA04 Wasserversorgungsleitung Richtung Baumgarten	30.11.2020	31,5	33,0	38.945,32	0,00	0,00	0,00	1.198,32	37.747,00
	3/0460003/01688	Hauszuleitungen Wasser 2021	31.12.2021	32,5	33,0	0,00	2.358,29	0,00	0,00	35,73	2.322,56
	3/0460004/01507	Wasserwerk OW WVA BA03	28.12.2018	16,5	20,0	1.027.532,06	9.766,80	0,00	0,00	59.161,44	978.137,42
	3/0460004/01509	Wasserwerk Zwerndorf Pumpenhaus ZW	01.01.1960	20,0	20,0	0,00	0,00	0,00	0,00	0,00	0,00
	1026	Amts-, Betriebs- und Geschäftsausstattung				4.867,41	2.532,00	0,00	0,00	2.266,33	5.133,08
	5/0300001/01425	Wasserzähler 2017	29.12.2017	0,5	5,0	649,83	0,00	0,00	0,00	433,22	216,61
	5/0300001/01459	Wasserzähler 2019	13.05.2019	2,0	5,0	2.212,80	0,00	0,00	0,00	737,60	1.475,20
	5/0300001/01461	Wasserzähler 2018	08.05.2018	1,0	5,0	314,40	0,00	0,00	0,00	157,20	157,20
	5/0300001/01462	Wasserzähler 2020 Zwerndorf 300 Stk.	31.12.2020	3,5	5,0	1.690,38	2.532,00	0,00	0,00	938,31	3.284,07

Ansatz	MVAG	Bezeichnung	Inbetrieb-	RND	ND	Buchwert	Zugänge/	Abgänge/	Wertaufholung+/	Abschreibung	Buchwert
	Konto		nahme			31.12.2020	+ Umbuchungen -	-	Wertminderung-		31.12.2021
1311		Investitionszuschüsse von Trägern öffentlichen Rechts				-109.270,47	0,00	17.900,03	0,00	-6.427,28	-120.743,22
3/0460003/01684		WVA BA 02 Landesförderung NÖ Wasserwirtschaftsfonds	31.12.2016	27,5	33,0	-5.929,97	0,00	0,00	0,00	-208,07	-5.721,90
3/0460003/01687		KT WVA BA 02	06.07.2021	28,0	28,5	0,00	0,00	17.900,03	0,00	-314,04	-17.585,99
3/0460004/01508		KT Wasserwerk OW BA03 Barwert Kapitaltransfer	28.12.2018	16,5	20,0	-103.340,50	0,00	0,00	0,00	-5.905,17	-97.435,33
1313		Investitionszuschüsse von übrigen				-71.884,39	0,00	58.824,60	0,00	-3.918,67	-126.790,32
3/0460003/01647		Wasseranschlussabgaben 1986	31.12.1986	0,0	33,0	0,00	0,00	0,00	0,00	0,00	0,00
3/0460003/01648		Wasseranschlussabgaben 1987	31.12.1987	0,0	33,0	0,00	0,00	0,00	0,00	0,00	0,00
3/0460003/01649		Wasseranschlussabgaben 1988	31.12.1988	0,0	33,0	-35,47	0,00	0,00	0,00	-35,47	0,00
3/0460003/01650		Wasseranschlussabgaben 1990	31.12.1990	1,5	33,0	-13,96	0,00	0,00	0,00	-5,58	-8,38
3/0460003/01651		Wasseranschlussabgaben 1999	31.12.1999	10,5	33,0	-2.313,53	0,00	0,00	0,00	-201,18	-2.112,35
3/0460003/01652		Wasseranschlussabgaben 2000	31.12.2000	11,5	33,0	-2.327,23	0,00	0,00	0,00	-186,18	-2.141,05
3/0460003/01670		Wasseranschlussabgaben 2006	31.12.2006	17,5	33,0	-160,36	0,00	0,00	0,00	-8,67	-151,69
3/0460003/01671		Wasseranschlussabgaben 2008	31.12.2008	19,5	33,0	-1.086,91	0,00	0,00	0,00	-53,02	-1.033,89
3/0460003/01672		Wasseranschlussabgaben 2009	31.12.2009	20,5	33,0	-1.185,60	0,00	0,00	0,00	-55,14	-1.130,46
3/0460003/01673		Wasseranschlussabgaben 2010	31.12.2010	21,5	33,0	-6.056,44	0,00	0,00	0,00	-269,18	-5.787,26
3/0460003/01674		Wasseranschlussabgaben 2011	31.12.2011	22,5	33,0	-4.486,38	0,00	0,00	0,00	-190,91	-4.295,47
3/0460003/01675		Wasseranschlussabgaben 2012	31.12.2012	23,5	33,0	-13.022,37	0,00	0,00	0,00	-531,53	-12.490,84
3/0460003/01676		Wasseranschlussabgaben 2013	31.12.2013	24,5	33,0	-16.874,78	0,00	0,00	0,00	-661,76	-16.213,02
3/0460003/01677		Wasseranschlussabgaben 2014	31.12.2014	25,5	33,0	-6.553,95	0,00	0,00	0,00	-247,32	-6.306,63
3/0460003/01678		Wasseranschlussabgaben 2015	31.12.2015	26,5	33,0	-642,16	0,00	0,00	0,00	-23,35	-618,81
3/0460003/01679		Wasseranschlussabgaben 2016	31.12.2016	27,5	33,0	-1.551,26	0,00	0,00	0,00	-54,43	-1.496,83
3/0460003/01681		Wasseranschlussabgaben 2018	31.12.2018	29,5	33,0	-3.224,65	0,00	0,00	0,00	-105,73	-3.118,92
3/0460003/01682		Wasseranschlussabgaben 2017	31.12.2017	28,5	33,0	-5.741,01	0,00	0,00	0,00	-194,61	-5.546,40
3/0460003/01685		Wasseranschlussabgaben 2020	31.12.2020	31,5	33,0	-6.608,33	0,00	0,00	0,00	-203,33	-6.405,00
3/0460003/01686		Wasseranschlussabgaben 2021 von privaten Haushalten	31.12.2021	32,5	33,0	0,00	0,00	58.824,60	0,00	-891,28	-57.933,32
851000		Betriebe Abwasserbeseitigung				894.208,79	262.758,49	43.973,63	0,00	51.555,26	1.061.438,39
1023		Wasser- und Abwasserbauten und -anlagen				2.805.964,91	261.345,23	0,00	0,00	115.415,41	2.951.894,73
3/0450001/01189		ABA BA 02	14.07.1999	27,5	50,0	904.217,22	0,00	0,00	0,00	31.726,92	872.490,30
3/0450001/01190		ABA BA 03	17.07.2002	30,5	50,0	654.531,57	0,00	0,00	0,00	20.778,78	633.752,79
3/0450001/01506		ABA BA 06	31.12.2016	44,5	50,0	115.617,96	0,00	0,00	0,00	2.541,05	113.076,91
3/0450001/01509		ABA BA 04	20.10.2006	34,5	50,0	80.987,57	0,00	0,00	0,00	2.281,34	78.706,23
3/0450001/01512		ABA BA 05	13.09.2006	34,5	50,0	74.342,68	0,00	0,00	0,00	2.094,16	72.248,52
3/0450001/01674		Hauszuleitungen Kanal 2021	31.12.2021	49,5	50,0	0,00	2.575,11	0,00	0,00	25,75	2.549,36
3/0450001/00068		ABA BA 01	06.11.1997	25,5	50,0	823.252,18	0,00	0,00	0,00	31.066,12	792.186,06
3/0450004/00001		Sanierung Kläranlage	01.07.2020	11,5	13,0	153.015,73	258.770,12	0,00	0,00	24.901,29	386.884,56

Ansatz	MVAG	Bezeichnung	Inbetrieb-	RND	ND	Buchwert	Zugänge/	Abgänge/	Wertaufholung+/	Abschreibung	Buchwert
	Konto		nahme			31.12.2020	+ Umbuchungen	-	Wertminderung-		31.12.2021
1025		Technische Anlagen, Fahrzeuge und Maschinen				0,00	1.413,26	0,00	0,00	176,66	1.236,60
5/0290001/00001		Kärcher HD8/-18-4MXA_PLUS_FARM für Kläranlage	04.01.2021	7,0	8,0	0,00	1.413,26	0,00	0,00	176,66	1.236,60
1026		Amts-, Betriebs- und Geschäftsausstattung				1.516,20	0,00	0,00	0,00	137,84	1.378,36
5/0300001/01460		Feuchtebestimmer MA35	21.01.2020	10,0	12,0	1.516,20	0,00	0,00	0,00	137,84	1.378,36
1311		Investitionszuschüsse von Trägern öffentlichen Rechts				-1.195.849,04	0,00	0,00	0,00	-41.136,60	-1.154.712,44
3/0450001/01504		ABA BA 02 Landesförderung	16.10.2003	27,5	50,0	-60.294,22	0,00	0,00	0,00	-2.115,59	-58.178,63
3/0450001/01505		ABA BA 03 Landesförderung	30.01.2004	30,5	50,0	-34.505,17	0,00	0,00	0,00	-1.095,40	-33.409,77
3/0450001/01508		ABA BA 01 Landesförderung	19.04.2002	30,0	50,0	-255.915,50	0,00	0,00	0,00	-8.255,34	-247.660,16
3/0450001/01510		ABA BA 04 Landesförderung	02.11.2007	34,5	50,0	-4.580,95	0,00	0,00	0,00	-129,04	-4.451,91
3/0450001/01513		ABA BA 05 Landesförderung	02.11.2007	34,5	50,0	-3.792,70	0,00	0,00	0,00	-106,84	-3.685,86
3/0450001/01641		KT ABA BA 01	19.04.2002	25,5	50,0	-325.682,09	0,00	0,00	0,00	-12.289,89	-313.392,20
3/0450001/01642		KT ABA BA 02	16.10.2003	27,5	50,0	-314.510,50	0,00	0,00	0,00	-11.035,46	-303.475,04
3/0450001/01643		KT ABA BA 03	30.01.2004	30,5	50,0	-159.885,56	0,00	0,00	0,00	-5.075,73	-154.809,83
3/0450001/01645		KT ABA BA 04	02.11.2007	34,5	50,0	-17.087,08	0,00	0,00	0,00	-481,33	-16.605,75
3/0450001/01646		KT ABA BA 05	02.11.2007	34,5	50,0	-19.595,27	0,00	0,00	0,00	-551,98	-19.043,29
1313		Investitionszuschüsse von übrigen				-717.423,28	0,00	43.973,63	0,00	-23.038,05	-738.358,86
3/0450001/01191		ABA BA 01 Anschlussabgaben	06.11.1997	25,5	50,0	-79.500,00	0,00	0,00	0,00	-3.000,00	-76.500,00
3/0450001/01644		ABA Anschlussabgaben 2018	31.12.2018	46,5	50,0	-4.068,53	0,00	0,00	0,00	-85,65	-3.982,88
3/0450001/01653		ABA Anschlussabgaben 1999	31.12.1999	27,5	50,0	-141.473,11	0,00	0,00	0,00	-4.963,97	-136.509,14
3/0450001/01654		ABA Anschlussabgaben 2001	31.12.2001	29,5	50,0	-39.599,55	0,00	0,00	0,00	-1.298,35	-38.301,20
3/0450001/01655		ABA Anschlussabgaben 2002	31.12.2002	30,5	50,0	-126.404,01	0,00	0,00	0,00	-4.012,83	-122.391,18
3/0450001/01656		ABA Anschlussabgaben 2003	31.12.2003	31,5	50,0	-157.255,96	0,00	0,00	0,00	-4.838,64	-152.417,32
3/0450001/01657		ABA Anschlussabgaben 2004	31.12.2004	32,5	50,0	-68.300,09	0,00	0,00	0,00	-2.038,81	-66.261,28
3/0450001/01660		ABA Anschlussabgaben 2016	31.12.2016	44,5	50,0	-15.185,70	0,00	0,00	0,00	-333,75	-14.851,95
3/0450001/01661		ABA Anschlussabgaben 2015	31.12.2015	43,5	50,0	-1.636,80	0,00	0,00	0,00	-36,78	-1.600,02
3/0450001/01662		ABA Anschlussabgaben 2007	23.10.2007	35,5	50,0	-670,34	0,00	0,00	0,00	-18,37	-651,97
3/0450001/01663		ABA Anschlussabgaben 2008	23.10.2008	36,5	50,0	-4.168,84	0,00	0,00	0,00	-111,17	-4.057,67
3/0450001/01664		ABA Anschlussabgaben 2009	23.10.2009	37,5	50,0	-1.962,18	0,00	0,00	0,00	-50,97	-1.911,21
3/0450001/01665		ABA Anschlussabgaben 2010	23.10.2010	38,5	50,0	-16.219,00	0,00	0,00	0,00	-410,61	-15.808,39
3/0450001/01666		ABA Anschlussabgaben 2011	23.10.2011	39,5	50,0	-6.298,98	0,00	0,00	0,00	-155,53	-6.143,45
3/0450001/01667		ABA Anschlussabgaben 2012	23.10.2012	40,5	50,0	-12.231,92	0,00	0,00	0,00	-294,75	-11.937,17
3/0450001/01668		ABA Anschlussabgaben 2013	23.10.2013	41,5	50,0	-16.702,25	0,00	0,00	0,00	-392,99	-16.309,26
3/0450001/01669		ABA Anschlussabgaben 2014	23.10.2014	42,5	50,0	-8.629,75	0,00	0,00	0,00	-198,39	-8.431,36
3/0450001/01670		ABA Anschlussabgaben 2019	23.10.2019	47,5	50,0	-1.592,77	0,00	0,00	0,00	-32,84	-1.559,93
3/0450001/01671		ABA Anschlussabgaben 2017	31.12.2017	45,5	50,0	-7.902,91	0,00	0,00	0,00	-169,96	-7.732,95
3/0450001/01672		ABA Anschlussabgaben 2020	31.12.2020	48,5	50,0	-7.620,59	0,00	0,00	0,00	-153,95	-7.466,64

Rechnungsabschluss 2021

Gemeinde Weiden an der March

Anlagenspiegel Einzelkonten (Anlage 6g)

Ansatz	MVAG	Bezeichnung	Inbetrieb-	RND	ND	Buchwert	Zugänge/	Abgänge/	Wertaufholung+/	Abschreibung	Buchwert
	Konto		nahme			31.12.2020	+ Umbuchungen	-	Wertminderung-		31.12.2021
	3/0450001/01673	ABA Anschlussabgaben 2021 von privaten Haushalten	31.12.2021	49,5	50,0	0,00	0,00	43.973,63	0,00	-439,74	-43.533,89
853010	OW Wohnung Arzthaus					69.382,83	0,00	0,00	0,00	2.569,73	66.813,10
	1022	Gebäude und Bauten				69.382,83	0,00	0,00	0,00	2.569,73	66.813,10
	3/0060001/01205	OW Arzthaus - Wohnung	01.01.1998	26,0	50,0	69.382,83	0,00	0,00	0,00	2.569,73	66.813,10
853011	OW Arzthaus Ordination					92.346,53	0,00	0,00	0,00	3.216,08	89.130,45
	1021	Grundstücke, Grundstückseinrichtungen und Infrastruktur				5.512,50	0,00	0,00	0,00	0,00	5.512,50
	1/0020001/00496	Grundstück Nr. 184, KG-Nr. 6310, Bauflächen, Hauptstraße	01.01.1900			5.512,50	0,00	0,00	0,00	0,00	5.512,50
	1022	Gebäude und Bauten				86.834,03	0,00	0,00	0,00	3.216,08	83.617,95
	3/0060001/01195	OW Arzthaus - Ordination	01.01.1998	26,0	50,0	86.834,03	0,00	0,00	0,00	3.216,08	83.617,95
853020	OW, Wohnung Hauptstr 25					0,00	0,00	0,00	0,00	0,00	0,00
	1022	Gebäude und Bauten				0,00	0,00	0,00	0,00	0,00	0,00
	3/0060001/01505	OW Wohnung Gemeindeamt 25 OG Wohnung	01.01.1971	0,0	50,0	0,00	0,00	0,00	0,00	0,00	0,00
853030	OW, Geschäftslokal Hauptstr 25					0,00	0,00	0,00	0,00	0,00	0,00
	1022	Gebäude und Bauten				0,00	0,00	0,00	0,00	0,00	0,00
	3/0060001/01504	Marchfelder Bank (Gebäude)	01.01.1971	0,0	50,0	0,00	0,00	0,00	0,00	0,00	0,00
853040	OW Sportkabine					10.605,00	0,00	0,00	0,00	0,00	10.605,00
	1021	Grundstücke, Grundstückseinrichtungen und Infrastruktur				10.605,00	0,00	0,00	0,00	0,00	10.605,00
	1/0030001/00526	Grundstück Nr. 360, KG-Nr. 6310, landwirtschaftlich genutzt	01.01.1900			10.605,00	0,00	0,00	0,00	0,00	10.605,00
853050	OW Jagdkühlraum					2.412,50	0,00	0,00	0,00	0,00	2.412,50
	1021	Grundstücke, Grundstückseinrichtungen und Infrastruktur				2.412,50	0,00	0,00	0,00	0,00	2.412,50
	1/0030001/00635	Grundstück Nr. 650, KG-Nr. 6310, landwirtschaftlich genutzt	01.01.1900			2.412,50	0,00	0,00	0,00	0,00	2.412,50
853060	OW Gemeinschaftspraxis					95.835,18	0,00	0,00	0,00	1.975,98	93.859,20
	1022	Gebäude und Bauten				95.835,18	0,00	0,00	0,00	1.975,98	93.859,20
	3/0060001/01492	OW Gemeinschaftspraxis Generalsanierung	31.07.2019	47,5	50,0	95.835,18	0,00	0,00	0,00	1.975,98	93.859,20
853100	Wohnung Dorfstraße 10					0,00	0,00	0,00	0,00	0,00	0,00
	1022	Gebäude und Bauten				0,00	0,00	0,00	0,00	0,00	0,00
	3/0060001/01495	ZW Gemeindeamt OG Wohnung	01.01.1949	0,0	50,0	0,00	0,00	0,00	0,00	0,00	0,00

Rechnungsabschluss 2021

Gemeinde Weiden an der March

Anlagenspiegel Einzelkonten (Anlage 6g)

Ansatz	MVAG	Bezeichnung	Inbetrieb-	RND	ND	Buchwert	Zugänge/	Abgänge/	Wertaufholung+/	Abschreibung	Buchwert
	Konto		nahme			31.12.2020	+ Umbuchungen	-	Wertminderung-		31.12.2021
853110	ZW Wohnung, Dorfstr 23					0,00	0,00	0,00	0,00	0,00	0,00
	1022	Gebäude und Bauten				0,00	0,00	0,00	0,00	0,00	0,00
	2/0060001/01511	ZW Wohnung Dorfstr 23	01.01.1945	0,0	50,0	0,00	0,00	0,00	0,00	0,00	0,00
853120	ZW Jagdhof					6.300,00	0,00	0,00	0,00	0,00	6.300,00
	1021	Grundstücke, Grundstückseinrichtungen und Infrastruktur				6.300,00	0,00	0,00	0,00	0,00	6.300,00
	1/0020001/00954	Grundstück Nr. 39, KG-Nr. 6315, Bauflächen, Dorfstraße 2	01.01.1900			6.300,00	0,00	0,00	0,00	0,00	6.300,00
853130	ZW altes FF Depot					2.236,50	0,00	0,00	0,00	0,00	2.236,50
	1021	Grundstücke, Grundstückseinrichtungen und Infrastruktur				2.236,50	0,00	0,00	0,00	0,00	2.236,50
	1/0020001/01021	Grundstück Nr. 564/3, KG-Nr. 6315, Bauflächen Gebäude, 01.01.1900				2.236,50	0,00	0,00	0,00	0,00	2.236,50
853200	Bgt. ehemaliger Pfarrhof					21.861,00	0,00	21.861,00	0,00	0,00	0,00
	1021	Grundstücke, Grundstückseinrichtungen und Infrastruktur				21.861,00	0,00	21.861,00	0,00	0,00	0,00
	1/0020001/00216	Grundstück Nr. 42/2, KG-Nr. 6301, Bauflächen, Baumgarte	01.01.1900			5.827,50	0,00	5.827,50	0,00	0,00	0,00
	1/0030001/00217	Grundstück Nr. 42/2, KG-Nr. 6301, Gärten, Baumgarten an	01.01.1900			16.033,50	0,00	16.033,50	0,00	0,00	0,00
	1022	Gebäude und Bauten				0,00	0,00	0,00	0,00	0,00	0,00
	2/0060001/01203	BG Pfarrhof/Jugendraum	01.01.1900	0,0	50,0	0,00	0,00	0,00	0,00	0,00	0,00
870100	Errichtung Photovoltaik auf ABA u WVA					0,00	57.054,13	18.000,00	0,00	1.301,81	37.752,32
	1023	Wasser- und Abwasserbauten und -anlagen				0,00	57.054,13	0,00	0,00	1.901,81	55.152,32
	2/0120001/01434	Photovoltaikanlage Wasserwerk Oberweiden 375Wp mono	12.07.2021	14,5	15,0	0,00	26.839,44	0,00	0,00	894,65	25.944,79
	2/0120001/01435	Photovoltaikanlage Kläranlage 375Wp mono Halbzelle 42	28.09.2021	14,5	15,0	0,00	13.880,41	0,00	0,00	462,68	13.417,73
	2/0120001/01436	Photovoltaikanlage Wasserwerk Zwerndorf 375Wp mono H	28.09.2021	14,5	15,0	0,00	16.334,28	0,00	0,00	544,48	15.789,80
	1311	Investitionszuschüsse von Trägern öffentlichen Rechts				0,00	0,00	18.000,00	0,00	-600,00	-17.400,00
	2/0120001/01437	KT Photovoltaikanlage Wasserwerk Zwerndorf (Kapitaltran	22.11.2021	14,5	15,0	0,00	0,00	5.000,00	0,00	-166,67	-4.833,33
	2/0120001/01438	KT Bund KIP/KIG 2020 für Photovoltaik Wasserwerk Oberv	17.12.2021	14,5	15,0	0,00	0,00	9.000,00	0,00	-300,00	-8.700,00
	2/0120001/01439	KT Bund KIG KIP 2020 f Photovoltaikanlage Kläranlage Ob	17.12.2021	14,5	15,0	0,00	0,00	4.000,00	0,00	-133,33	-3.866,67
871000	Fernwärmeversorgung					16.790,29	0,00	0,00	0,00	3.731,18	13.059,11
	1022	Gebäude und Bauten				16.790,29	0,00	0,00	0,00	3.731,18	13.059,11
	3/0060001/01496	ZW Heizwerk Kellergeschoss	01.01.1949	0,0	50,0	0,00	0,00	0,00	0,00	0,00	0,00
	3/0120001/01208	ZW Heizwerkanlage	01.07.2010	3,5	15,0	16.790,29	0,00	0,00	0,00	3.731,18	13.059,11
894000	Veranstaltungshallen Dorfzentrum Oberweiden					418.176,76	12.460,78	0,00	0,00	20.169,43	410.468,11
	1021	Grundstücke, Grundstückseinrichtungen und Infrastruktur				26.649,00	11.860,78	0,00	0,00	593,04	37.916,74
	1/0020001/00494	Grundstück Nr. 179, KG-Nr. 6310, Bauflächen, Hauptstraße	01.01.1900			26.649,00	0,00	0,00	0,00	0,00	26.649,00

Rechnungsabschluss 2021

Gemeinde Weiden an der March

Anlagenspiegel Einzelkonten (Anlage 6g)

Ansatz	MVAG	Bezeichnung	Inbetrieb-	RND	ND	Buchwert	Zugänge/	Abgänge/	Wertaufholung+/	Abschreibung	Buchwert
	Konto		nahme			31.12.2020	+ Umbuchungen -	-	Wertminderung-		31.12.2021
	4/0110002/01214	Bäume und Sträucher Ortsgebiet Oberweiden und Baumga	23.11.2021	9,5	10,0	0,00	11.860,78	0,00	0,00	593,04	11.267,74
	1022	Gebäude und Bauten				391.527,76	600,00	0,00	0,00	19.576,39	372.551,37
	2/0060001/01457	Dorfzentrum Oberweiden	01.01.1991	19,0	50,0	391.527,76	0,00	0,00	0,00	19.576,39	371.951,37
	2/0060001/01540	Zubau Dorfzentrum Oberweiden	31.12.9999			0,00	600,00	0,00	0,00	0,00	600,00
894100	Veranstaltungshalle DZ Baumgarten					202.937,15	0,00	0,00	0,00	4.021,12	198.916,03
	1021	Grundstücke, Grundstückseinrichtungen und Infrastruktur				75.190,50	0,00	0,00	0,00	0,00	75.190,50
	1/0020001/00071	Grundstück Nr. 11/2, KG-Nr. 06301, Bauflächen, Baumgart	01.01.1900			9.450,00	0,00	0,00	0,00	0,00	9.450,00
	1/0030001/00070	Grundstück Nr. 11/1, KG-Nr. 06301, Gärten Gärten, 51,00	01.01.1900			1.606,50	0,00	0,00	0,00	0,00	1.606,50
	1/0030001/00072	Grundstück Nr. 11/2, KG-Nr. 06301, Gärten, Baumgarten a	01.01.1900			22.837,50	0,00	0,00	0,00	0,00	22.837,50
	1/0030001/00073	Grundstück Nr. 11/3, KG-Nr. 06301, Gärten Gärten, 1.311,	01.01.1900			41.296,50	0,00	0,00	0,00	0,00	41.296,50
	1022	Gebäude und Bauten				127.746,65	0,00	0,00	0,00	4.021,12	123.725,53
	2/0060001/01432	Dorfzentrum Baumgarten	31.12.2011	39,5	50,0	123.358,09	0,00	0,00	0,00	3.045,88	120.312,21
	2/0120001/01433	Heizung und Sanitär	13.12.2010	3,5	15,0	4.388,56	0,00	0,00	0,00	975,24	3.413,32
894200	Veranstaltungshalle DZ Zwerndorf					16.789,50	0,00	0,00	0,00	0,00	16.789,50
	1021	Grundstücke, Grundstückseinrichtungen und Infrastruktur				16.789,50	0,00	0,00	0,00	0,00	16.789,50
	1/0020001/00890	Grundstück Nr. 195/5, KG-Nr. 6315, Bauflächen, Dorfstraß	01.01.1900			8.505,00	0,00	0,00	0,00	0,00	8.505,00
	1/0030001/00891	Grundstück Nr. 195/5, KG-Nr. 06315, Gärten, Dorfstraße 2'	01.01.1900			8.284,50	0,00	0,00	0,00	0,00	8.284,50
	1022	Gebäude und Bauten				0,00	0,00	0,00	0,00	0,00	0,00
	2/0060001/01491	ZW Dorfzentrum	01.01.1945	0,0	50,0	0,00	0,00	0,00	0,00	0,00	0,00
Gesamtsumme						34.223.769,96	554.324,11	369.245,79	0,00	758.361,26	33.650.487,02

Anlagenspiegel Einzelkonten Kapitaltransfer (Anlage 6g)

Rechnungsabschluss 2021

Gemeinde Weiden an der March

Anlagenspiegel Einzelkonten Kapitaltransfer (Anlage 6g)

Ansatz	MVAG	Bezeichnung	Inbetrieb-	RND	ND	Buchwert	Zugänge/	Abgänge/	Wertaufholung+/	Abschreibung	Buchwert
	Konto		nahme			31.12.2020	+ Umbuchungen	-	Wertminderung-		31.12.2021
163000	Feuerwehr Oberweiden					-11.214,28	0,00	0,00	0,00	-509,74	-10.704,54
	1311	Investitionszuschüsse von Trägern öffentlichen Rechts				-11.214,28	0,00	0,00	0,00	-509,74	-10.704,54
	2/0150002/01682	KT FF OW MTFA	07.03.2018	21,0	25,0	-11.214,28	0,00	0,00	0,00	-509,74	-10.704,54
163100	Feuerwehr Zwerndorf					-9.661,81	0,00	0,00	0,00	-449,39	-9.212,42
	1311	Investitionszuschüsse von Trägern öffentlichen Rechts				-9.661,81	0,00	0,00	0,00	-449,39	-9.212,42
	2/0150002/01683	KT FF ZW MTFA	10.08.2017	20,5	25,0	-9.661,81	0,00	0,00	0,00	-449,39	-9.212,42
616000	Öffentlicher Radweg KTM					0,00	0,00	15.553,23	0,00	-972,08	-14.581,15
	1311	Investitionszuschüsse von Trägern öffentlichen Rechts				0,00	0,00	15.553,23	0,00	-972,08	-14.581,15
	2/0290003/01581	KT KTM Radweg Förderung von ARGE KTM-Ost	16.11.2021	7,5	8,0	0,00	0,00	15.553,23	0,00	-972,08	-14.581,15
710000	Güterwegerhaltung Weiden an der March					0,00	0,00	2.000,00	0,00	-100,00	-1.900,00
	1311	Investitionszuschüsse von Trägern öffentlichen Rechts				0,00	0,00	2.000,00	0,00	-100,00	-1.900,00
	2/0040002/02455	KT Land NÖ zu Güterwege 2021	31.12.2021	9,5	10,0	0,00	0,00	2.000,00	0,00	-100,00	-1.900,00
816000	Öffentl. Einrichtungen Öffentl. Beleuchtung					-57.164,80	0,00	20.014,80	0,00	-5.322,73	-71.856,87
	1311	Investitionszuschüsse von Trägern öffentlichen Rechts				-57.164,80	0,00	20.014,80	0,00	-5.322,73	-71.856,87
	2/0040012/01425	KT KIG KIP Förderung 2020 (Bund) f. LED Straßenlaterner	31.12.2020	13,5	15,0	-57.164,80	0,00	20.014,80	0,00	-5.322,73	-71.856,87
850000	Öffentl. Einrichtungen Wasserversorgung					-181.154,86	0,00	76.724,63	0,00	-10.345,95	-247.533,54
	1311	Investitionszuschüsse von Trägern öffentlichen Rechts				-109.270,47	0,00	17.900,03	0,00	-6.427,28	-120.743,22
	3/0460003/01684	WVA BA 02 Landesförderung NÖ Wasserwirtschaftsfonds	31.12.2016	27,5	33,0	-5.929,97	0,00	0,00	0,00	-208,07	-5.721,90
	3/0460003/01687	KT WVA BA 02	06.07.2021	28,0	28,5	0,00	0,00	17.900,03	0,00	-314,04	-17.585,99
	3/0460004/01508	KT Wasserwerk OW BA03 Barwert Kapitaltransfer	28.12.2018	16,5	20,0	-103.340,50	0,00	0,00	0,00	-5.905,17	-97.435,33
	1313	Investitionszuschüsse von übrigen				-71.884,39	0,00	58.824,60	0,00	-3.918,67	-126.790,32
	3/0460003/01647	Wasseranschlussabgaben 1986	31.12.1986	0,0	33,0	0,00	0,00	0,00	0,00	0,00	0,00
	3/0460003/01648	Wasseranschlussabgaben 1987	31.12.1987	0,0	33,0	0,00	0,00	0,00	0,00	0,00	0,00
	3/0460003/01649	Wasseranschlussabgaben 1988	31.12.1988	0,0	33,0	-35,47	0,00	0,00	0,00	-35,47	0,00
	3/0460003/01650	Wasseranschlussabgaben 1990	31.12.1990	1,5	33,0	-13,96	0,00	0,00	0,00	-5,58	-8,38
	3/0460003/01651	Wasseranschlussabgaben 1999	31.12.1999	10,5	33,0	-2.313,53	0,00	0,00	0,00	-201,18	-2.112,35
	3/0460003/01652	Wasseranschlussabgaben 2000	31.12.2000	11,5	33,0	-2.327,23	0,00	0,00	0,00	-186,18	-2.141,05
	3/0460003/01670	Wasseranschlussabgaben 2006	31.12.2006	17,5	33,0	-160,36	0,00	0,00	0,00	-8,67	-151,69
	3/0460003/01671	Wasseranschlussabgaben 2008	31.12.2008	19,5	33,0	-1.086,91	0,00	0,00	0,00	-53,02	-1.033,89
	3/0460003/01672	Wasseranschlussabgaben 2009	31.12.2009	20,5	33,0	-1.185,60	0,00	0,00	0,00	-55,14	-1.130,46
	3/0460003/01673	Wasseranschlussabgaben 2010	31.12.2010	21,5	33,0	-6.056,44	0,00	0,00	0,00	-269,18	-5.787,26
	3/0460003/01674	Wasseranschlussabgaben 2011	31.12.2011	22,5	33,0	-4.486,38	0,00	0,00	0,00	-190,91	-4.295,47
	3/0460003/01675	Wasseranschlussabgaben 2012	31.12.2012	23,5	33,0	-13.022,37	0,00	0,00	0,00	-531,53	-12.490,84

Rechnungsabschluss 2021

Gemeinde Weiden an der March

Anlagenspiegel Einzelkonten Kapitaltransfer (Anlage 6g)

Ansatz	MVAG	Bezeichnung	Inbetrieb-	RND	ND	Buchwert	Zugänge/	Abgänge/	Wertaufholung+/	Abschreibung	Buchwert
	Konto		nahme			31.12.2020	+ Umbuchungen	-	Wertminderung-		31.12.2021
	3/0460003/01676	Wasseranschlussabgaben 2013	31.12.2013	24,5	33,0	-16.874,78	0,00	0,00	0,00	-661,76	-16.213,02
	3/0460003/01677	Wasseranschlussabgaben 2014	31.12.2014	25,5	33,0	-6.553,95	0,00	0,00	0,00	-247,32	-6.306,63
	3/0460003/01678	Wasseranschlussabgaben 2015	31.12.2015	26,5	33,0	-642,16	0,00	0,00	0,00	-23,35	-618,81
	3/0460003/01679	Wasseranschlussabgaben 2016	31.12.2016	27,5	33,0	-1.551,26	0,00	0,00	0,00	-54,43	-1.496,83
	3/0460003/01681	Wasseranschlussabgaben 2018	31.12.2018	29,5	33,0	-3.224,65	0,00	0,00	0,00	-105,73	-3.118,92
	3/0460003/01682	Wasseranschlussabgaben 2017	31.12.2017	28,5	33,0	-5.741,01	0,00	0,00	0,00	-194,61	-5.546,40
	3/0460003/01685	Wasseranschlussabgaben 2020	31.12.2020	31,5	33,0	-6.608,33	0,00	0,00	0,00	-203,33	-6.405,00
	3/0460003/01686	Wasseranschlussabgaben 2021 von privaten Haushalten	31.12.2021	32,5	33,0	0,00	0,00	58.824,60	0,00	-891,28	-57.933,32
851000	Betriebe Abwasserbeseitigung					-1.913.272,32	0,00	43.973,63	0,00	-64.174,65	-1.893.071,30
	1311	Investitionszuschüsse von Trägern öffentlichen Rechts				-1.195.849,04	0,00	0,00	0,00	-41.136,60	-1.154.712,44
	3/0450001/01504	ABA BA 02 Landesförderung	16.10.2003	27,5	50,0	-60.294,22	0,00	0,00	0,00	-2.115,59	-58.178,63
	3/0450001/01505	ABA BA 03 Landesförderung	30.01.2004	30,5	50,0	-34.505,17	0,00	0,00	0,00	-1.095,40	-33.409,77
	3/0450001/01508	ABA BA 01 Landesförderung	19.04.2002	30,0	50,0	-255.915,50	0,00	0,00	0,00	-8.255,34	-247.660,16
	3/0450001/01510	ABA BA 04 Landesförderung	02.11.2007	34,5	50,0	-4.580,95	0,00	0,00	0,00	-129,04	-4.451,91
	3/0450001/01513	ABA BA 05 Landesförderung	02.11.2007	34,5	50,0	-3.792,70	0,00	0,00	0,00	-106,84	-3.685,86
	3/0450001/01641	KT ABA BA 01	19.04.2002	25,5	50,0	-325.682,09	0,00	0,00	0,00	-12.289,89	-313.392,20
	3/0450001/01642	KT ABA BA 02	16.10.2003	27,5	50,0	-314.510,50	0,00	0,00	0,00	-11.035,46	-303.475,04
	3/0450001/01643	KT ABA BA 03	30.01.2004	30,5	50,0	-159.885,56	0,00	0,00	0,00	-5.075,73	-154.809,83
	3/0450001/01645	KT ABA BA 04	02.11.2007	34,5	50,0	-17.087,08	0,00	0,00	0,00	-481,33	-16.605,75
	3/0450001/01646	KT ABA BA 05	02.11.2007	34,5	50,0	-19.595,27	0,00	0,00	0,00	-551,98	-19.043,29
	1313	Investitionszuschüsse von übrigen				-717.423,28	0,00	43.973,63	0,00	-23.038,05	-738.358,86
	3/0450001/01191	ABA BA 01 Anschlussabgaben	06.11.1997	25,5	50,0	-79.500,00	0,00	0,00	0,00	-3.000,00	-76.500,00
	3/0450001/01644	ABA Anschlussabgaben 2018	31.12.2018	46,5	50,0	-4.068,53	0,00	0,00	0,00	-85,65	-3.982,88
	3/0450001/01653	ABA Anschlussabgaben 1999	31.12.1999	27,5	50,0	-141.473,11	0,00	0,00	0,00	-4.963,97	-136.509,14
	3/0450001/01654	ABA Anschlussabgaben 2001	31.12.2001	29,5	50,0	-39.599,55	0,00	0,00	0,00	-1.298,35	-38.301,20
	3/0450001/01655	ABA Anschlussabgaben 2002	31.12.2002	30,5	50,0	-126.404,01	0,00	0,00	0,00	-4.012,83	-122.391,18
	3/0450001/01656	ABA Anschlussabgaben 2003	31.12.2003	31,5	50,0	-157.255,96	0,00	0,00	0,00	-4.838,64	-152.417,32
	3/0450001/01657	ABA Anschlussabgaben 2004	31.12.2004	32,5	50,0	-68.300,09	0,00	0,00	0,00	-2.038,81	-66.261,28
	3/0450001/01660	ABA Anschlussabgaben 2016	31.12.2016	44,5	50,0	-15.185,70	0,00	0,00	0,00	-333,75	-14.851,95
	3/0450001/01661	ABA Anschlussabgaben 2015	31.12.2015	43,5	50,0	-1.636,80	0,00	0,00	0,00	-36,78	-1.600,02
	3/0450001/01662	ABA Anschlussabgaben 2007	23.10.2007	35,5	50,0	-670,34	0,00	0,00	0,00	-18,37	-651,97
	3/0450001/01663	ABA Anschlussabgaben 2008	23.10.2008	36,5	50,0	-4.168,84	0,00	0,00	0,00	-111,17	-4.057,67
	3/0450001/01664	ABA Anschlussabgaben 2009	23.10.2009	37,5	50,0	-1.962,18	0,00	0,00	0,00	-50,97	-1.911,21
	3/0450001/01665	ABA Anschlussabgaben 2010	23.10.2010	38,5	50,0	-16.219,00	0,00	0,00	0,00	-410,61	-15.808,39
	3/0450001/01666	ABA Anschlussabgaben 2011	23.10.2011	39,5	50,0	-6.298,98	0,00	0,00	0,00	-155,53	-6.143,45
	3/0450001/01667	ABA Anschlussabgaben 2012	23.10.2012	40,5	50,0	-12.231,92	0,00	0,00	0,00	-294,75	-11.937,17
	3/0450001/01668	ABA Anschlussabgaben 2013	23.10.2013	41,5	50,0	-16.702,25	0,00	0,00	0,00	-392,99	-16.309,26

Rechnungsabschluss 2021

Gemeinde Weiden an der March

Anlagenspiegel Einzelkonten Kapitaltransfer (Anlage 6g)

Ansatz	MVAG	Bezeichnung	Inbetrieb-	RND	ND	Buchwert	Zugänge/	Abgänge/	Wertaufholung+/ Wertminderung-	Abschreibung	Buchwert
	Konto		nahme			31.12.2020	+ Umbuchungen	-			31.12.2021
	3/0450001/01669	ABA Anschlussabgaben 2014	23.10.2014	42,5	50,0	-8.629,75	0,00	0,00	0,00	-198,39	-8.431,36
	3/0450001/01670	ABA Anschlussabgaben 2019	23.10.2019	47,5	50,0	-1.592,77	0,00	0,00	0,00	-32,84	-1.559,93
	3/0450001/01671	ABA Anschlussabgaben 2017	31.12.2017	45,5	50,0	-7.902,91	0,00	0,00	0,00	-169,96	-7.732,95
	3/0450001/01672	ABA Anschlussabgaben 2020	31.12.2020	48,5	50,0	-7.620,59	0,00	0,00	0,00	-153,95	-7.466,64
	3/0450001/01673	ABA Anschlussabgaben 2021 von privaten Haushalten	31.12.2021	49,5	50,0	0,00	0,00	43.973,63	0,00	-439,74	-43.533,89
870100	Errichtung Photovoltaik auf ABA u WVA					0,00	0,00	18.000,00	0,00	-600,00	-17.400,00
	1311	Investitionszuschüsse von Trägern öffentlichen Rechts				0,00	0,00	18.000,00	0,00	-600,00	-17.400,00
	2/0120001/01437	KT Photovoltaikanlage Wasserwerk Zwerndorf (Kapitaltran: 22.11.2021	14,5	15,0	0,00	0,00	5.000,00	0,00	0,00	-166,67	-4.833,33
	2/0120001/01438	KT Bund KIP/KIG 2020 für Photovoltaik Wasserwerk Oberv 17.12.2021	14,5	15,0	0,00	0,00	9.000,00	0,00	0,00	-300,00	-8.700,00
	2/0120001/01439	KT Bund KIG KIP 2020 f Photovoltaikanlage Kläranlage Ob 17.12.2021	14,5	15,0	0,00	0,00	4.000,00	0,00	0,00	-133,33	-3.866,67
Gesamtsumme						-2.172.468,07	0,00	176.266,29	0,00	-82.474,54	-2.266.259,82

Leasingspiegel (Anlage 6i)

kein Leasing vorhanden

Nachweis über unmittelbare Beteiligungen
der Gebietskörperschaft (Anlage 6j)

Geschäftsanteil Lagerhaus (schon 2020 auf 6/6000001/001 übertragen?)

Name der Einheit	Geschäftsanteil Lagerhaus (schon 2020 auf 6/6000001/001 übertragen?)	
UID-Nr.	ATU16322003	
Beteiligungsart	Verbunden	
Stamm-/Grundkapital		0,00
Anteil der Gebietskörperschaft in %		0,010
Buchwert der Beteiligung(t)		0,00
Geschäftsjahr		
Eigenkapital / geschätztes Nettovermögen 31.12.2020		0,00
Eigenkapital / geschätztes Nettovermögen 31.12.2021		0,00
Bilanzsumme		0,00
Finanzverbindlichkeiten		0,00
Jahresüberschuss/Jahresfehlbetrag		0,00
Gewinnausschüttungen an die Gebietskörperschaft		0,00
Klassifikation gem. ESVG	Privat kontrollierte nichtfinanzielle Kapitalgesellschaften (Inland)	
Konzernabschluss	Nein	

Geschäftsanteil Raiffeisen Lagerhaus Marchfeld eGen. (KG Oberweiden)

Name der Einheit	Geschäftsanteil Raiffeisen Lagerhaus Marchfeld eGen. (KG Oberweiden)	
UID-Nr.	ATU16322003	
Beteiligungsart	Sonstige	
Stamm-/Grundkapital		0,00
Anteil der Gebietskörperschaft in %		0,010
Buchwert der Beteiligung(t)		0,00
Geschäftsjahr		
Eigenkapital / geschätztes Nettovermögen 31.12.2020		0,00
Eigenkapital / geschätztes Nettovermögen 31.12.2021		0,00
Bilanzsumme		0,00
Finanzverbindlichkeiten		0,00
Jahresüberschuss/Jahresfehlbetrag		0,00
Gewinnausschüttungen an die Gebietskörperschaft		0,00
Klassifikation gem. ESVG	Privat kontrollierte nichtfinanzielle Kapitalgesellschaften (Inland)	
Konzernabschluss	Nein	

Marchfelder Bank - 1 Genossenschaftsanteil

Name der Einheit	Marchfelder Bank - 1 Genossenschaftsanteil
Gemeinde-Kz.	30999
Beteiligungsart	Sonstige
Stamm-/Grundkapital	2.195.024,00
Anteil der Gebietskörperschaft in %	1,000
Buchwert der Beteiligung(t)	56,00
Geschäftsjahr	01.01.2020 bis 31.12.2020
Eigenkapital / geschätztes Nettovermögen 31.12.2020	23.489.389,77
Eigenkapital / geschätztes Nettovermögen 31.12.2021	22.777.432,59
Bilanzsumme	0,00
Finanzverbindlichkeiten	0,00
Jahresüberschuss/Jahresfehlbetrag	-956.877,18
Gewinnausschüttungen an die Gebietskörperschaft	0,00
Klassifikation gem. ESVG	Privat kontrollierte finanzielle Kapitalgesellschaften (Inland)
Konzernabschluss	Nein

Nachweis über mittelbare Beteiligungen (Anlage 6k)

keine mittelbaren Beteiligungen vorhanden

Nachweis über aktive Finanzinstrumente (Anlage 6m)

keine aktiven Finanzinstrumente vorhanden

Rückstellungsspiegel (Anlage 6q)

Rechnungsabschluss 2021

Gemeinde Weiden an der March

Rückstellungsspiegel (Anlage 6q)

Rückstellung	Stand 31.12.2020	Dotierungen (+)	Verbrauch (-)	Auflösung (-)	Stand 31.12.2021
Kurzfristig	0,00	0,00	0,00	0,00	0,00
Rückstellungen für Prozesskosten	0,00	0,00	0,00	0,00	0,00
Rückstellungen für nicht konsumierte Urlaube	0,00	0,00	0,00	0,00	0,00
Rückstellungen für ausstehende Rechnungen	0,00	0,00	0,00	0,00	0,00
Sonstige kurzfristige Rückstellungen	0,00	0,00	0,00	0,00	0,00
Langfristig	28.045,70	3.365,27	0,00	22,96	31.388,01
Rückstellungen für Abfertigungen	0,00	0,00	0,00	0,00	0,00
Rückstellungen für Jubiläumszuwendungen	28.045,70	3.365,27	0,00	22,96	31.388,01
Rückstellungen für Haftungen	0,00	0,00	0,00	0,00	0,00
Rückstellungen für Sanierung von Altlasten	0,00	0,00	0,00	0,00	0,00
Rückstellungen für Pensionen (Säule I)	0,00	0,00	0,00	0,00	0,00
Sonstige langfristige Rückstellungen	0,00	0,00	0,00	0,00	0,00
Gesamtsumme	28.045,70	3.365,27	0,00	22,96	31.388,01

Haftungsnachweis (Anlage 6r)

keine Haftungen vorhanden

Einzelnachweis über die nicht voranschlagswirksame Gebarung
gemäß § 12 (Anlage 6t)

Einzelnachweis der vermögenswirksamen Bestandskonten

Konto	Kontenbezeichnung	Stand 31.12.2020	Umsatz Soll	Umsatz Haben	Stand 31.12.2021
Veränderung der nicht voranschlagswirksamen Forderungen					
270000	Finanzamt Vorsteuerbeträge (nicht voranschlagswirksame Gebarung)	101.098,50	102.232,09	95.992,09	107.338,50
279000	Sonstige für Dritte geleistete Vorschüsse (nicht voranschlagswirksame Gebarung)	0,00	5.326,89	3.442,89	1.884,00
	Summe	101.098,50	107.558,98	99.434,98	109.222,50
Veränderung der nicht voranschlagswirksamen Verbindlichkeiten					
360000	Umsatzsteuer (nicht voranschlagswirksame Gebarung)	16.937,24	50.887,74	52.531,98	18.581,48
361000	Erläge von/für Dienststellen der Gebietskörperschaften (nicht voranschlagswirksame Gebarung)	339,89	4.580,88	4.240,98	-0,01
362000	Gehaltsabzugsgebarungen (nicht voranschlagswirksame Gebarung)	17.390,34	180.092,17	180.300,99	17.599,16
363000	Einbehaltungen und Überzahlungen von Dritten (nicht voranschlagswirksame Gebarung)	13.211,20	4.129,05	4.129,05	13.211,20
368000	Barvorlagen (nicht voranschlagswirksame Gebarung)	3.097,00	3.097,00	3.097,00	3.097,00
369000	Sonstige Erläge (nicht voranschlagswirksame Gebarung)	1.089,21	13.487,13	14.424,56	2.026,64
379000	Sonstige Verbindlichkeiten (nicht voranschlagswirksame Gebarung)	-181,27	325.471,37	325.620,92	-31,72
	Summe	51.883,61	581.745,34	584.345,48	54.483,75

Rechnungsabschluss 2021

Gemeinde Weiden an der March

Einzelnachweis über die nicht voranschlagswirksame Gebarung gemäß § 12 (Anlage 6t)
Einzelnachweis der finanzierungswirksamen Vorschuss- und Verwahrgeldkonten

(inkl. anteiliger Kundenforderungen und Lieferantenverbindlichkeiten)

Konto	Kontenbezeichnung	Stand 31.12.2020	Umsatz Soll	Umsatz Haben	Stand 31.12.2021
Veränderung der nicht voranschlagswirksamen Forderungen					
270000	Vorsteuer	100.532,76	95.992,09	100.309,13	104.849,80
279000	Diverse Vorschüsse	0,00	3.442,89	5.326,89	1.884,00
	Summe	100.532,76	99.434,98	105.636,02	106.733,80
Veränderung der nicht voranschlagswirksamen Verbindlichkeiten					
360000	Umsatzsteuer	16.144,46	55.163,36	50.887,74	20.420,08
361200	Bundesgebühren	154,20	3.588,90	3.648,50	94,60
361210	Hundertsatzgeb.f.Verträge	0,00	397,48	397,48	0,00
361500	Fremdenverkehrsabgaben	-0,01	182,50	182,50	-0,01
362000	Lohnsteuer	1.470,97	33.113,12	32.571,34	2.012,75
362100	BVA	0,02	85.198,06	84.840,61	357,47
362190	Pensionsbeiträge	11.344,44	10.748,59	11.344,44	10.748,59
362300	Gebietskrankenkasse	3.005,09	37.489,92	37.245,32	3.249,69
362400	FBAF	1.569,82	12.551,30	12.533,01	1.588,11
362600	Zukunftsvorsorge	0,00	1.200,00	1.200,00	0,00
363000	Hafrücklass	13.211,20	4.129,05	4.129,05	13.211,20
368000	Jagdpachtschilling	3.097,00	3.097,00	3.097,00	3.097,00
369000	Verwahrgeld	1.089,21	14.424,56	13.487,13	2.026,64
379099	Verrechnungskonto Lohnverrechnung DAISY	-181,27	325.620,92	325.471,37	-31,72
390000	Passive Rechnungsabgrenzung	12.822,08	12.822,08	12.822,08	12.822,08
	Summe	63.727,21	599.726,84	593.857,57	69.596,48

Personaldaten iSd ÖStp (Anlage 4)

Gruppe 1 - gesamt	Dienstverhältnis zu Gemeinde, dienstleistend in einer Dienststelle, bezahlt aus dem Budget		Personalaufwendungen, Aktive, betriebsmäßige Darstellung exklusive Ausgliederungen				
	Köpfe	VBÄ	davon melden Gemeinden optional				gesamt
Bezüge (L und G: Unterklasse 50-55)			Nebengebühren (L und G: Gruppen 564-569)	Dienstgeberbeiträge (L und G: Unterklasse 58)	Weitere Aufwendungen	Kontenklasse 5	
BeamtInnen	0,0	0,0					
Vertragsbedienstete	8,4	8,4					
KV-Bedienstete (Kollektivvertrag)	0,0	0,0					
Summe	8,4	8,4					
darunter (Teilmengen der Gruppe 1)							
MusikschullehrerInnen	0,0	0,0					
KindergärtnerInnen und	0,0	0,0					
Bedienstete nicht-ausgliederter Krankenanstalten	0,0	0,0					
Gruppe 1a - Ausbildungsverhältnisse (insb. Lehrlinge)							
	0,0						

Gruppe 2 - gesamt	Dienstverhältnis zur Gemeinde, dienstleistend bei sonstigem Rechtsträger, bezahlt aus dem Budget		Personalaufwendungen, Aktive, Ausgliederter				
	Köpfe	VBÄ	davon melden Gemeinden optional				gesamt
Bezüge (L und G: Unterklasse 50-55)			Nebengebühren (L und G: Gruppen 564-569)	Dienstgeberbeiträge (L und G: Unterklasse 58)	Weitere Aufwendungen	Kontenklasse 5	
BeamtInnen	0,0	0,0					
Vertragsbedienstete	0,0	0,0					
Summe	0,0	0,0					

BeamtInnen-PensionistInnen zum 31.12.2021			
	Anzahl	Ø-Pensionshöhe /Mt. ¹⁾	
RuhegenussbezieherInnen	0,0	0,0	
Hinterbliebene ²⁾	0,0	0,0	
Neue RuhegenussbezieherInnen im Bezugsjahr 2021			
	Anzahl	Ø-Pensionsantrittsalter	Ø-Pensionshöhe /Mt. ¹⁾
Alterspension ³⁾	0,0	0,0	0,0
Dienstunfähigkeit ⁴⁾	0,0	0,0	0,0
vorzeitige Pensionierung mit Abschlag ⁵⁾	0,0	0,0	0,0
vorzeitige Pensionierung ohne Abschlag ⁶⁾	0,0	0,0	0,0
Pensionierungen gesamt	0,0	0,0	0,0
1) Durchschnittspension im Dezember laut Personalstatistik-Festlegungen ohne Sonderzahlungen, ohne Pflegegeld und ohne sonstige Transferleistungen; brutto 2) Witwen-, Witwer-, Waisenversorgungsbezüge und vergleichbare Leistungen 3) Ruhebezüge aufgrund einer Ruhestandsversetzung durch Erklärung iSd § 15 iVm § 236c Abs. 1 BDG 1979, eines Übertritts in den Ruhestand oder einer vergleichbaren Regelung 4) Ruhebezüge aufgrund einer Ruhestandsversetzung wegen dauernder Dienstunfähigkeit 5) Ruhebezüge aufgrund einer Ruhestandsversetzung vor dem Mindestalter für eine Ruhestandsversetzung durch Erklärung iSd Z 3, die eine Minderung der Bemessungsgrundlage bewirkt (z.B. § 207n BDG 1979) 6) Ruhebezüge aufgrund einer Ruhestandsversetzung vor dem Mindestalter für eine Ruhestandsversetzung durch Erklärung iSd Z 3, die keine Minderung der Bemessungsgrundlage bewirkt (z.B. § 207n BDG 1979)			
Pensionsausgaben für das Bezugsjahr 2021			
Summe	11.849,08		

Dienstpostenplan

Dienstpostenplan 2021 - Beilage zum Rechnungsabschluss 2021

Dienstpostenplan im Voranschlag							
DZW	Bezeichnung des Dienstzweiges	Anzahl	Entlohnungs- gruppe	Funktionsverwendung			
				Anzahl	FGrp	Bezeichnung	Pzlg
71	Gehobener Verwaltungsdienst	3	5	1	7 a)	AmtsleiterIn	✓
54	Leiter der Buchhaltung	1	6			Buchhaltung	
51	Facharbeiter	1	5	-	-	Klärwärter, Wasserwart	-
11	Arbeiter	2	3	-	-	-	
12	Kindergartenhilfsdienst	3	3	-	-	-	-
11	Arbeiter	1	2	-	-	-	-

Zeichenerklärung	
Funktionsdienstposten gem. § 2 Abs. 3 lit. a)-d) GBDO 1976	
leitender Gemeindebediensteter	a)
Leiter einer Abteilung/ Amtes/ Referates/ wirtschaftlichen Unternehmung	b)
die mit einem Leiterposten (lit.a und b) vergleichbaren DP	c)
DP mit hervorgehobener Verwendung	d)
Anspruch auf Personalzulage gem. § 20 Abs. 1 GBGO 1970	✓

Nachweis über Personalaufwand VRV2015

Gruppe	Abschnitt	Ansatz	Vertragsbedienstete I 510000 - 510999	Vertragsbedienstete II 511000 - 511999	DGB für Finanzamt (FLAB) 580000 - 580999	Leistungen aus der Selbstträgerschaft 582000 - 582999	Freiwillige Sozialleistungen 590000 - 590999	Pension und sonstige Ruhebezüge 760000 - 760999	Gesamtsumme
0	00	000000 Vertretungskörper Gemeinderat						11.849,08	11.849,08
	01	010000 Hauptverwaltung Gemeindeamt	121.115,62	15.285,20	5.304,55	28.770,02	450,00		170.925,39
	Summe Gruppe 0		121.115,62	15.285,20	5.304,55	28.770,02	450,00	11.849,08	182.774,47
2	24	240000 Vorschul. Erziehung Kindergarten		55.189,68	2.129,02	10.475,62			67.794,32
	Summe Gruppe 2			55.189,68	2.129,02	10.475,62			67.794,32
8	82	820100 Bauhof		67.083,85	2.616,17	13.758,97	150,00		83.608,99
	85	850000 Öffentl. Einrichtungen Wasserversorgung	3.882,26	28.340,40	1.250,86	6.824,96			40.298,48
		851000 Betriebe Abwasserbeseitigung	3.882,18	28.340,02	1.250,70	6.823,51			40.296,41
	Summe Gruppe 8		7.764,44	123.764,27	5.117,73	27.407,44	150,00		164.203,88
Summe gesamt			128.880,06	194.239,15	12.551,30	66.653,08	600,00	11.849,08	414.772,67

Nachweis Vermögen mit abgeänderter Nutzungsdauer

Konto	Bezeichnung	Nutzungsdauer lt. VRV	Abweichende Nutzungsdauer	Begründung
2/0150002/01613	FF OW HLF-3	10,0	25,0	Feuerwehrfahrzeug
2/0150002/01614	FF BGT HLF-2	10,0	25,0	Feuerwehrfahrzeug
2/0150002/01615	FF OW MTFA	10,0	25,0	FF-Fahrzeug
2/0150002/01616	FF ZW MTFA	10,0	25,0	FF-Fahreug
2/0150002/01617	FF ZW RLF 2000	10,0	25,0	FF-Fahrzeug
2/0150002/01682	KT FF OW MTFA	10,0	25,0	FF-Fahrzeug
2/0150002/01683	KT FF ZW MTFA	10,0	25,0	FF-Fahreug
4/0400001/01487	Bücherei Medienbestand	0,0	5,0	lt. Auskunft des Büchereileiters
4/0430001/01464	Flächenwidmungsplan 2011	0,0	10,0	Flächenwidmungsplan
4/0430001/01465	Flächenwidmungsplan 2012	0,0	10,0	Flächenwidmungsplan
4/0430001/01466	Flächenwidmungsplan 2016	0,0	10,0	Flächenwidmungsplan
4/0430001/01467	Flächenwidmungsplan 2017	0,0	10,0	Flächenwidmungsplan
4/0430001/01468	Flächenwidmungsplan 2018	0,0	10,0	Flächenwidmungsplan
4/0430001/01469	Flächenwidmungsplan 2019	0,0	10,0	Flächenwidmungsplan
4/0430001/01488	Teilbebauungsplan Rohrwiese, Heuparz	0,0	10,0	Bebauungsplan
4/0440001/01210	k5 Finanz Buchhaltungssoftware	0,0	15,0	voraussichtliche Nutzungsdauer
4/0440001/01211	k5 Verfahren	0,0	15,0	voraussichtliche Nutzungsdauer
4/0440001/01212	k5 EB	0,0	2,0	voraussichtliche Nutzungsdauer
5/0300001/01425	Wasserzähler 2017	12,0	5,0	Wasserzähler werden nach 5 Jahren getauscht.
5/0300001/01459	Wasserzähler 2019	12,0	5,0	Wasserzähler werden nach 5 Jahren getauscht
5/0300001/01461	Wasserzähler 2018	12,0	5,0	Wasserzähler werden nach 5 Jahren getauscht
5/0300001/01462	Wasserzähler 2020 Zwerndorf 300 Stk.	12,0	5,0	Wasserzähler werden nach 5 Jahren getauscht

Querschnitt (Anlage 5b)

Bezeichnung	Zuordnung der Aufwands- und Ertragsgruppen	Summe Haushalt	davon A 85 - 89	Summe ohne A 85 - 89	
I. Querschnitt					
Erträge der operativen Gebarung / Einzahlungen aus Abgaben					
10	Einzahlungen aus eigenen Abgaben	Unterklassen 83 bis 85 ohne Gruppen 852, 858 und 859	518.419,57	0,00	518.419,57
11	Erträge aus Ertragsanteilen	Gruppen 858 und 859	896.253,12	0,00	896.253,12
12	Gebühren für die Benützung von Gemeindeeinrichtungen und -anlagen	Gruppe 852	389.087,58	378.789,50	10.298,08
13	Erträge aus Leistungen	Unterklasse 81 ohne Gruppen 811, 817, 818 und 819	68.269,89	21.629,69	46.640,20
14	Erträge aus Besitz und wirtschaftlicher Tätigkeit	Gruppen 811, 820, 822, 823	154.887,47	27.501,40	127.386,07
15	Transfererträge von Trägern des öffentlichen Rechts	Gruppen 860 bis 863, 888	133.145,10	58.788,28	74.356,82
16	Sonstige Transfererträge	Gruppen 809, 864 bis 868, 880	940,00	0,00	940,00
17	Gewinnentnahmen der Gemeinde von Unternehmungen und marktbestimmten Betrieben der Gemeinde (A 85-89)	Gruppe 869 und 879	0,00	0,00	0,00
18	Erträge aus Veräußerungen und sonstige Erträge	Gruppen 814, 815, 824, 827, 828 und 829	297.219,23	74.434,63	222.784,60
19	Summe 1 (Erträge)		2.458.221,96	561.143,50	1.897.078,46
Aufwendungen der operativen Gebarung					
20	Personalaufwand	Klasse 5 ohne nicht finanzierungswirksame Konten	402.923,59	80.594,89	322.328,70
21	Pensionen und sonstige Ruhebezüge	Gruppen 760, 761	11.849,08	0,00	11.849,08
22	Bezüge der gewählten Organe	Gruppe 721	88.261,24	0,00	88.261,24
23	Gebrauchs- und Verbrauchsgüter, Handelswaren	Klasse 4	53.767,62	14.954,46	38.813,16
24	Verwaltungs- und Betriebsaufwand	Klasse 6 ohne Gruppen 650 bis 655, 657, 658, 680 bis 687, 689, 690, 694 bis 699; Unterklassen 70 bis 72 ohne Gruppen 706 und 721; Gruppe 790	624.311,54	300.378,29	323.933,25
25	Zinsen für Finanzschulden	Gruppen 650, 651, 653 und 657	7.441,74	7.441,74	0,00
26	Laufende Transfers an Träger des öffentlichen Rechts	Gruppen 750 bis 754	625.390,09	0,00	625.390,09
27	Sonstige laufende Transfers	Gruppen 755 bis 757, 759, 764, 768, 780 und 781	36.666,52	0,00	36.666,52
28	Gewinnentnahmen der Gemeinde von Unternehmungen und marktbestimmten Betrieben der Gemeinde (A 85-89)	Gruppe 769	0,00	0,00	0,00
29	Summe 2 (Aufwendungen)		1.850.611,42	403.369,38	1.447.242,04
91	SALDO 1: Ergebnis der operativen Gebarung	Summe 1 minus Summe 2	607.610,54	157.774,12	449.836,42

Bezeichnung	Zuordnung Abgang/Zugang zu den Bestandskonten und der Kapitaltransferkonten	Summe Haushalt	davon A 85 - 89	Summe ohne A 85 - 89
Vermögensgebarung mit Kapitaltransfers ohne Finanztransaktionen				
30 Veräußerung von unbeweglichem Vermögen	Unterklassen 00, 01, 05 und 06; Gruppen 801, 802 und 805 (bei unbeweglichen Kulturgütern)	298.405,00	0,00	298.405,00
31 Veräußerung von beweglichem Vermögen	Unterklassen 02 bis 04; Gruppen 100, 113, 120, 150, 159, 170 und 175; Gruppen 803, 804 und 805 (bei beweglichen Kulturgütern)	852,00	0,00	852,00
32 Veräußerung von immateriellen Vermögenswerten	Unterklasse 07	0,00	0,00	0,00
33 Investitionszuschüsse (erhaltene Kapitaltransfers) von Trägern des öffentlichen Rechts	Gruppen 300 bis 303, 309, 871	306.213,30	66.645,27	239.568,03
34 Sonstige Investitionszuschüsse (erhaltene Kapitaltransfers)	Gruppen 304 bis 308	99.854,41	99.854,41	0,00
39 Summe 3 (Vermögensgebarung mit Kapitaltransfer ohne Finanztransaktionen)		705.324,71	166.499,68	538.825,03
Vermögensgebarung und Kapitaltransfers ohne Finanztransaktionen				
40 Erwerb von unbeweglichem Vermögen	Unterklassen 00, 01 und 05; Gruppen 060, 061 und 063	516.370,79	333.683,76	182.687,03
41 Erwerb von beweglichem Vermögen, Aktivierte Vorräte	Unterklassen 02 bis 04; Gruppe 062; Gruppen 100, 113, 120, 150, 159, 170 und 175	16.507,85	3.945,26	12.562,59
42 Erwerb von immateriellen Vermögenswerten	Unterklasse 07	12.144,00	0,00	12.144,00
43 Kapitaltransfers an Träger des öffentlichen Rechts	Gruppen 130 und 135; Gruppen 770 bis 774	0,00	0,00	0,00
44 Sonstige Kapitaltransfers	Gruppen 775 bis 779, 785 und 786	0,00	0,00	0,00
49 Summe 4 (Vermögensgebarung und Kapitaltransfer ohne Finanztransaktionen)		545.022,64	337.629,02	207.393,62
92 SALDO 2: Saldo der Vermögensgebarung ohne Finanztransaktionen	Summe 3 minus Summe 4	160.302,07	-171.129,34	331.431,41

Bezeichnung	Zuordnung der Gruppen der Finanzierungsrechnung	nur A 85 - 89
Einzahlungen aus Finanztransaktionen		
50 Veräußerung von Beteiligungen und Wertpapieren	Unterklasse 08; Gruppen 223 und 224	0,00
51 Entnahmen aus Zahlungsmittelreserven	Gruppen 293, 294 und 295	0,00
52 Einzahlungen aus der Rückzahlung von Darlehen an Träger des öffentlichen Rechts	Gruppen 240 bis 244	0,00
53 Einzahlungen aus der Rückzahlung von Darlehen an andere und von Bezugsvorschüssen	Gruppen 245 bis 249 und 273	0,00
54 Aufnahme von Finanzschulden von Trägern des öffentlichen Rechts	Gruppen 340 bis 344, 350 bis 354	639,48
55 Aufnahme von Finanzschulden von anderen	Unterklasse 32; Gruppen 345 bis 349, 355 bis 357	0,00
58 Ausgleichszahlungen aus Finanzderivaten	Gruppen 821 und 826	0,00
59 Summe 5 (Einzahlungen aus Finanztransaktionen)		639,48
Auszahlungen aus Finanztransaktionen		
60 Erwerb von Beteiligungen und Wertpapieren	Unterklasse 08; Gruppen 223 und 224	0,00
61 Zuführung an Zahlungsmittelreserven	Gruppen 293, 294 und 295	0,00
62 Gewährung von Darlehen an Träger des öffentlichen Rechts	Gruppen 240 bis 244	0,00
63 Gewährung von Darlehen an andere und von Bezugsvorschüssen	Gruppen 245 bis 249 und 273	0,00
64 Rückzahlung von Finanzschulden bei Trägern des öffentlichen Rechts	Gruppen 340 bis 344, 350 bis 354	147.322,92
65 Rückzahlung von Finanzschulden bei anderen	Unterklasse 32; Gruppen 345 bis 349, 355 bis 357	0,00
68 Ausgleichszahlungen aus Finanzderivaten	Gruppen 652, 655 und 658	0,00
69 Summe 6 (Auszahlungen aus Finanztransaktionen)		147.322,92
93 SALDO 3: Saldo der Finanztransaktionen	Summe 5 minus Summe 6	-146.683,44
94 SALDO 4:	Summe der Salden 1, 2 und 3	-160.038,66
II. Ableitung des Finanzierungssaldos		
70 Jahresergebnis Haushalt ohne A 85 - 89 und ohne Finanztransaktionen	Saldo 1 plus Saldo 2	781.267,83
71 Überrechnung Jahresergebnis A 85 - 89	Saldo 4 der Spalte "nur A 85 - 89"	-160.038,66
95 Finanzierungssaldo ('vorläufiges Maastricht-Ergebnis')		621.229,17

Erläuterung Abweichung gegenüber Ergebnisvoranschlag

Rechnungsabschluss 2021

Gemeinde Weiden an der March

Erläuterungen Abweichung gegenüber Ergebnisvoranschlag

HH-Stelle	Bezeichnung	Buchungen	- Voranschlag	- Übertragung	= Abweichung	Betrag	Beschluss und Begründung
Mittelaufbringung	Abweichung über 1.453,00 und mehr als 15,00% oder über 1.453,00						
010000	Hauptverwaltung Gemeindeamt						
2/010000+829000	Sonstige Einnahmen Spenden	2.104,00	500,00	0,00	1.604,00	1.604,00	31.12.2021 siehe Begründung bei der selben Haushaltsstelle im Finanzierungshaushalt
031000	Raumordnung und Raumplanung						
6/031000+829910	Sonstige Erträge Verr. operativer Gebarung u Projekten	12.144,00	55.000,00	0,00	-42.856,00	-42.856,00	31.12.2021 siehe Begründung bei der selben Haushaltsstelle im Finanzierungshaushalt
240000	Vorschul. Erziehung Kindergarten						
2/240000+810100	Mittagessenbeiträge	9.504,33	7.000,00	0,00	2.504,33	2.504,33	31.12.2021 siehe Begründung bei der selben Haushaltsstelle im Finanzierungshaushalt
2/240000+810200	Kostenbeitrag - Nach- mittagsbetreuung	7.192,55	5.000,00	0,00	2.192,55	2.192,55	31.12.2021 siehe Begründung bei der selben Haushaltsstelle im Finanzierungshaushalt
612000	Straßenbau Gemeindestraßen						
2/612000+828000	Rückersätze von Aufwendungen	36.000,00	0,00	0,00	36.000,00	36.000,00	31.12.2021 siehe Begründung bei der selben Haushaltsstelle im Finanzierungshaushalt
612100	Straßenbau Zwerndorf u.Oberweiden						
6/612100+829910	Sonstige Erträge - verr. zw operativer Geb. u Projekt	0,00	100.000,00	0,00	-100.000,00	-100.000,00	31.12.2021 siehe Begründung bei der selben Haushaltsstelle im Finanzierungshaushalt
710000	Güterwegerhaltung Weiden an der March						
2/710000+828000	Rückersätze von Aufwendungen	2.092,80	0,00	0,00	2.092,80	2.092,80	31.12.2021 siehe Begründung bei der selben Haushaltsstelle im Finanzierungshaushalt
771000	Fremdenverkehr/Landesausstellung						
6/771000+829910	Sonstige Erträge Verrechnung zw. operativer Gebarung u. Projekt	0,00	38.000,00	0,00	-38.000,00	-38.000,00	31.12.2021 siehe Begründung bei der selben Haushaltsstelle im Finanzierungshaushalt
816000	Öffentl. Einrichtungen Öffentl. Beleuchtung						
2/816000+813000	Erträge aus der Auflösung von Investitionszuschüssen (Kapitaltransfers)	5.322,73	0,00	0,00	5.322,73	5.322,73	31.12.2021 KIG Förderung nicht budgetiert

HH-Stelle	Bezeichnung	Buchungen	- Voranschlag	- Übertragung	= Abweichung	Betrag	Beschluss und Begründung
817000	Friedhöfe Weiden/March						
2/817000+852000	Grabstellengebühren	2.893,00	5.000,00	0,00	-2.107,00	-2.107,00	31.12.2021 siehe Begründung bei der selben Haushaltsstelle im Finanzierungshaushalt
2/817000+852100	Begräbnis- und Leichenkammergebühren	5.456,00	8.900,00	0,00	-3.444,00	-3.444,00	31.12.2021 siehe Begründung bei der selben Haushaltsstelle im Finanzierungshaushalt
820100	Bauhof						
6/820100+829910	Sonstige Erträge Verr.zw operativer Gebarung und Projekt	0,00	108.000,00	0,00	-108.000,00	-108.000,00	31.12.2021 siehe Begründung bei der selben Haushaltsstelle im Finanzierungshaushalt
831000	Betriebsähnliche Einrichtungen Freibäder und Badeteich						
6/831000+829910	Sonstige Erträge Verr. zw operativer Gebarung u Projekten	0,00	72.500,00	0,00	-72.500,00	-72.500,00	31.12.2021 siehe Begründung bei der selben Haushaltsstelle im Finanzierungshaushalt
6/831000+868000	Interessentenbeiträge	0,00	70.000,00	0,00	-70.000,00	-70.000,00	31.12.2021 siehe Begründung bei der selben Haushaltsstelle im Finanzierungshaushalt
840000	Liegenschaften Grundbesitz						
2/840000+801000	Veräußerungen von Grundstücken und Grundstückseinrichtungen	298.405,00	420.000,00	0,00	-121.595,00	-121.595,00	31.12.2021 siehe Begründung bei der selben Haushaltsstelle im Finanzierungshaushalt
2/840000+811000	Erlöse aus Ver- pachtungen	61.859,62	55.000,00	0,00	6.859,62	6.859,62	31.12.2021 siehe Begründung bei der selben Haushaltsstelle im Finanzierungshaushalt
2/840000+811200	Pacht für Ufer- parzellen	53.476,27	52.000,00	0,00	1.476,27	1.476,27	31.12.2021 siehe Begründung bei der selben Haushaltsstelle im Finanzierungshaushalt
2/840000+829000	Sonstige Einnahmen	128.301,60	2.600,00	0,00	125.701,60	125.701,60	31.12.2021 siehe Begründung bei der selben Haushaltsstelle im Finanzierungshaushalt
6/840000+829910	Sonstige Erträge - Verr. zw operativer Gebarung u Projekt	10.007,26	465.000,00	0,00	-454.992,74	-454.992,74	31.12.2021 siehe Begründung bei der selben Haushaltsstelle im Finanzierungshaushalt
842000	Liegenschaften Waldbesitz						
2/842000+810000	Erlös aus Holzverkauf	6.970,54	5.000,00	0,00	1.970,54	1.970,54	31.12.2021 siehe Begründung bei der selben Haushaltsstelle im Finanzierungshaushalt
2/842000+829000	Sonstige Einnahmen	0,00	2.600,00	0,00	-2.600,00	-2.600,00	31.12.2021 siehe Begründung bei der selben Haushaltsstelle im Finanzierungshaushalt

HH-Stelle	Bezeichnung	Buchungen	- Voranschlag	- Übertragung	= Abweichung	Betrag	Beschluss und Begründung
850000	Öffentl. Einrichtungen Wasserversorgung						
2/850000+813000	Erträge aus der Auflösung von Investitionszuschüssen (Kapitaltransfers)	10.345,95	8.700,00	0,00	1.645,95	1.645,95	31.12.2021 zur gering budgetiert
2/850000+828000	Rückersätze von Aufwendungen WVA	4.097,60	0,00	0,00	4.097,60	4.097,60	31.12.2021 siehe Begründung bei der selben Haushaltsstelle im Finanzierungshaushalt
6/850000+829910	Sonstige Erträge Zuführung von o HH	53.766,80	0,00	0,00	53.766,80	53.766,80	31.12.2021 siehe Begründung bei der selben Haushaltsstelle im Finanzierungshaushalt
2/850000+850001	GVU Wasseranschlussgebühr	0,00	6.000,00	0,00	-6.000,00	-6.000,00	31.12.2021 siehe Begründung bei der selben Haushaltsstelle im Finanzierungshaushalt
851000	Betriebe Abwasserbeseitigung						
6/851000+829910	Verr zw operativer Gebarung u Projekten	13.853,15	0,00	0,00	13.853,15	13.853,15	31.12.2021 siehe Begründung bei der selben Haushaltsstelle im Finanzierungshaushalt
2/851000+850001	GVU Kanalanschlussabgabe	0,00	9.000,00	0,00	-9.000,00	-9.000,00	31.12.2021 siehe Begründung bei der selben Haushaltsstelle im Finanzierungshaushalt
2/851000+852100	Kanalbenützungsgebühren	4.536,92	0,00	0,00	4.536,92	4.536,92	31.12.2021 siehe Begründung bei der selben Haushaltsstelle im Finanzierungshaushalt
2/851000+852101	GVU Kanalbenützungsggebühr	198.096,75	196.000,00	0,00	2.096,75	2.096,75	31.12.2021 siehe Begründung bei der selben Haushaltsstelle im Finanzierungshaushalt
853000	Liegenschaften Wohngebäude						
2/853000+811000	Mieten und Betriebskostenersatz	25.531,23	28.000,00	0,00	-2.468,77	-2.468,77	31.12.2021 siehe Begründung bei der selben Haushaltsstelle im Finanzierungshaushalt
870100	Errichtung Photovoltaik auf ABA u WVA						
6/870100+829000	Sonstige Erträge	2.717,08	0,00	0,00	2.717,08	2.717,08	31.12.2021 siehe Begründung bei der selben Haushaltsstelle im Finanzierungshaushalt
6/870100+829910	Sonstige Erträge - Verr zw operative Gebarung u Projekt	0,00	33.400,00	0,00	-33.400,00	-33.400,00	31.12.2021 siehe Begründung bei der selben Haushaltsstelle im Finanzierungshaushalt
871000	Fernwärmeversorgung						
2/871000+810000	Verkauf von Wärme	10.146,14	7.000,00	0,00	3.146,14	3.146,14	31.12.2021 siehe Begründung bei der selben Haushaltsstelle im Finanzierungshaushalt

HH-Stelle	Bezeichnung	Buchungen	- Voranschlag	- Übertragung	= Abweichung	Betrag	Beschluss und Begründung
894000	Veranstaltungshallen Dorfzentrum Oberweiden						
6/894000+829910	Sonstige Erträge Verr. zw operativer Gebarung u Projekt	0,00	51.000,00	0,00	-51.000,00	-51.000,00	31.12.2021 siehe Begründung bei der selben Haushaltsstelle im Finanzierungshaushalt
894200	Veranstaltungshalle DZ Zwerndorf						
6/894200+829910	Sonstige Erträge - Verr zw operativer Gebarung u Projekt	0,00	103.000,00	0,00	-103.000,00	-103.000,00	31.12.2021 siehe Begründung bei der selben Haushaltsstelle im Finanzierungshaushalt
912000	Kapitalvermögen Rücklagen						
2/912000+829500	Wertzuwachs Abfertigungsversicherung	8.131,70	0,00	0,00	8.131,70	8.131,70	31.12.2021 Abfertigungsversicherung nicht budgetiert
920000	Öffentliche Abgaben Ausschließl. Gde.abg.						
2/920000+831001	GVU Grundsteuer B	74.007,26	64.000,00	0,00	10.007,26	10.007,26	31.12.2021 siehe Begründung bei der selben Haushaltsstelle im Finanzierungshaushalt
2/920000+833101	GVU Kommunalsteuer	274.165,64	185.000,00	0,00	89.165,64	89.165,64	31.12.2021 siehe Begründung bei der selben Haushaltsstelle im Finanzierungshaushalt
2/920000+841000	Gebrauchsabgabe	26.115,55	20.200,00	0,00	5.915,55	5.915,55	31.12.2021 siehe Begründung bei der selben Haushaltsstelle im Finanzierungshaushalt
2/920000+850000	Aufschließungsbeiträge	113.788,62	50.000,00	0,00	63.788,62	63.788,62	31.12.2021 siehe Begründung bei der selben Haushaltsstelle im Finanzierungshaushalt
2/920000+856000	Verwaltungsabgaben	5.647,70	3.000,00	0,00	2.647,70	2.647,70	31.12.2021 siehe Begründung bei der selben Haushaltsstelle im Finanzierungshaushalt
925000	Öffentliche Abgaben Ertragsanteile						
2/925000+859400	Ertragsanteile nach dem ABVS	896.253,12	747.000,00	0,00	149.253,12	149.253,12	31.12.2021 siehe Begründung bei der selben Haushaltsstelle im Finanzierungshaushalt
941000	Zuschüsse nach dem FAG						
2/941000+860000	Transfers von Bund, Bundesfonds und Bundeskammern (laufend) FAG §24 1+2	55.347,08	19.900,00	0,00	35.447,08	35.447,08	31.12.2021 siehe Begründung bei der selben Haushaltsstelle im Finanzierungshaushalt

HH-Stelle	Bezeichnung	Buchungen	- Voranschlag	- Übertragung	= Abweichung	Betrag	Beschluss und Begründung
947000	Zuschuss aus Unterstützungspaket						
2/947000+861000	Transfers von Ländern, Landesfonds und Landeskammern	14.683,80	0,00	0,00	14.683,80	14.683,80	31.12.2021 siehe Begründung bei der selben Haushaltsstelle im Finanzierungshaushalt
	Summe Mittelaufbringung	2.432.961,79	3.003.300,00	0,00	-570.338,21	-570.338,21	
Mittelverwendung	Abweichung über 1.453,00 und mehr als 15,00% oder über 1.453,00						
010000	Hauptverwaltung Gemeindeamt						
1/010000-400000	Geringwertige Wirtschaftsgüter (GWG)	221,61	2.500,00	0,00	-2.278,39	-2.278,39	31.12.2021 siehe Begründung bei der selben Haushaltsstelle im Finanzierungshaushalt
1/010000-456000	Büromaterial	1.677,45	3.500,00	0,00	-1.822,55	-1.822,55	31.12.2021 siehe Begründung bei der selben Haushaltsstelle im Finanzierungshaushalt
1/010000-510000	Bezüge Vertragsbed. I Angestellte	121.115,62	112.000,00	0,00	9.115,62	9.115,62	31.12.2021 siehe Begründung bei der selben Haushaltsstelle im Finanzierungshaushalt
1/010000-522000	Geldbezüge der nicht ganzjährig beschäftigten Angestellten	0,00	9.700,00	0,00	-9.700,00	-9.700,00	31.12.2021 siehe Begründung bei der selben Haushaltsstelle im Finanzierungshaushalt
1/010000-582000	DGB zum Ausgleichsfond für Vertragsbed.	28.770,02	33.000,00	0,00	-4.229,98	-4.229,98	31.12.2021 siehe Begründung bei der selben Haushaltsstelle im Finanzierungshaushalt
1/010000-592000	Dotierung von Rückstellungen für Jubiläumszuwendungen	2.263,84	0,00	0,00	2.263,84	2.263,84	31.12.2021 keine Jubiläumsrückstellung budgetiert
1/010000-619000	Instandhaltung des Kopierers	2.353,90	6.000,00	0,00	-3.646,10	-3.646,10	31.12.2021 siehe Begründung bei der selben Haushaltsstelle im Finanzierungshaushalt
1/010000-711000	Kanal- und Müllgebühren	799,80	4.000,00	0,00	-3.200,20	-3.200,20	31.12.2021 siehe Begründung bei der selben Haushaltsstelle im Finanzierungshaushalt
1/010000-724000	Reisegebühren	0,00	2.200,00	0,00	-2.200,00	-2.200,00	31.12.2021 siehe Begründung bei der selben Haushaltsstelle im Finanzierungshaushalt
031000	Raumordnung und Raumplanung						
1/031000-728000	Flächenwidmungsplan	0,00	2.000,00	0,00	-2.000,00	-2.000,00	31.12.2021 siehe Begründung bei der selben Haushaltsstelle im Finanzierungshaushalt
1/031000-729910	Sonstige Aufwendungen	12.144,00	0,00	0,00	12.144,00	12.144,00	31.12.2021 siehe Begründung bei der selben Haushaltsstelle im Finanzierungshaushalt

HH-Stelle	Bezeichnung	Buchungen	- Voranschlag	- Übertragung	= Abweichung	Betrag	Beschluss und Begründung
060000	Sonstige Maßnahmen Beiträge an Verbände..						
1/060000-726000	Beiträge an Verbände, Vereine u.s.w.	13.079,36	15.000,00	0,00	-1.920,64	-1.920,64	31.12.2021 siehe Begründung bei der selben Haushaltsstelle im Finanzierungshaushalt
091000	Personalausbildung u. Fortbildung						
1/091000-728000	Schulung der Bediensteten	4.204,40	7.000,00	0,00	-2.795,60	-2.795,60	31.12.2021 siehe Begründung bei der selben Haushaltsstelle im Finanzierungshaushalt
094000	Gemeinschaftspflege						
1/094000-729000	Betriebsausflug	245,00	2.000,00	0,00	-1.755,00	-1.755,00	31.12.2021 siehe Begründung bei der selben Haushaltsstelle im Finanzierungshaushalt
163000	Feuerwehr Oberweiden						
1/163000-754000	Subvention an die FF. Oberweiden	5.453,48	3.200,00	0,00	2.253,48	2.253,48	31.12.2021 siehe Begründung bei der selben Haushaltsstelle im Finanzierungshaushalt
1/163000-754200	Subvention an die FF. Baumgarten	5.651,70	3.200,00	0,00	2.451,70	2.451,70	31.12.2021 siehe Begründung bei der selben Haushaltsstelle im Finanzierungshaushalt
179000	Katastrophenhilfs- dienst						
1/179000-768000	Katastrophenhilfs- dienst	0,00	3.000,00	0,00	-3.000,00	-3.000,00	31.12.2021 siehe Begründung bei der selben Haushaltsstelle im Finanzierungshaushalt
211000	Allgemeinbildender Unterricht						
1/211000-752000	Schulumlage für Volksschulgemeinden	50.854,63	44.400,00	0,00	6.454,63	6.454,63	31.12.2021 siehe Begründung bei der selben Haushaltsstelle im Finanzierungshaushalt
212000	Allgemeinbildender Unterricht						
1/212000-752000	Schulumlage für Mittelschulgemeinden	42.728,85	50.000,00	0,00	-7.271,15	-7.271,15	31.12.2021 siehe Begründung bei der selben Haushaltsstelle im Finanzierungshaushalt
213000	Allgemeinbildender Unterricht						
1/213000-752000	Schulumlage für Sonderschule	11.206,21	15.400,00	0,00	-4.193,79	-4.193,79	31.12.2021 siehe Begründung bei der selben Haushaltsstelle im Finanzierungshaushalt

HH-Stelle	Bezeichnung	Buchungen	- Voranschlag	- Übertragung	= Abweichung	Betrag	Beschluss und Begründung
240000	Vorschul. Erziehung Kindergarten						
1/240000-400100	Anschaffungen v.Bildungsbeitrag	2.512,72	4.000,00	0,00	-1.487,28	-1.487,28	31.12.2021 siehe Begründung bei der selben Haushaltsstelle im Finanzierungshaushalt
1/240000-614000	Instandhaltung der Gebäude	878,03	5.000,00	0,00	-4.121,97	-4.121,97	31.12.2021 siehe Begründung bei der selben Haushaltsstelle im Finanzierungshaushalt
320000	Beiträge an Musikschule						
1/320000-752000	Beitrag für Musikschüler	1.048,15	4.000,00	0,00	-2.951,85	-2.951,85	31.12.2021 weniger Ausgaben als erwartet
363000	Altstadtsanierung und Ortsbildpflege						
1/363000-728000	Ortsbildpflege (Blumen etc.)	942,45	3.000,00	0,00	-2.057,55	-2.057,55	31.12.2021 siehe Begründung bei der selben Haushaltsstelle im Finanzierungshaushalt
369000	Sonstige Einrichtungen und Maßnahmen						
1/369000-729000	Brauchtumpflege	305,00	5.000,00	0,00	-4.695,00	-4.695,00	31.12.2021 siehe Begründung bei der selben Haushaltsstelle im Finanzierungshaushalt
381000	Sonstige Kulturpflege						
1/381000-728000	Sonstige Ausgaben (kult.Veranstaltung)	0,00	2.300,00	0,00	-2.300,00	-2.300,00	31.12.2021 siehe Begründung bei der selben Haushaltsstelle im Finanzierungshaushalt
390000	Kultus Kirchl.Angelegenheiten						
1/390000-754000	Laufende Zuschüsse an Pfarrgemeinden	4.261,13	7.300,00	0,00	-3.038,87	-3.038,87	31.12.2021 siehe Begründung bei der selben Haushaltsstelle im Finanzierungshaushalt
419000	Sonstige Einrichtungen und Maßnahmen						
1/419000-751000	Sozialhilfe Wohnsitzgemeindebeitrag	849,74	3.000,00	0,00	-2.150,26	-2.150,26	31.12.2021 siehe Begründung bei der selben Haushaltsstelle im Finanzierungshaushalt
1/419000-751100	Sozialhilfe Umlage	153.997,27	146.000,00	0,00	7.997,27	7.997,27	31.12.2021 siehe Begründung bei der selben Haushaltsstelle im Finanzierungshaushalt
429000	Sonstige Einrichtungen und Maßnahmen						
1/429000-729000	Seniorenbetreuung	0,00	1.500,00	0,00	-1.500,00	-1.500,00	31.12.2021 siehe Begründung bei der selben Haushaltsstelle im Finanzierungshaushalt

HH-Stelle	Bezeichnung	Buchungen	- Voranschlag	- Übertragung	= Abweichung	Betrag	Beschluss und Begründung
439000	Sonstige Einrichtungen und Maßnahmen						
1/439000-728000	Kostenersatz Marchfeld Mobil	7.029,52	10.000,00	0,00	-2.970,48	-2.970,48	31.12.2021 siehe Begründung bei der selben Haushaltsstelle im Finanzierungshaushalt
1/439000-751000	Jugendwohlfahrtsumlage	29.198,96	22.000,00	0,00	7.198,96	7.198,96	31.12.2021 siehe Begründung bei der selben Haushaltsstelle im Finanzierungshaushalt
530000	Rettungsdienste						
1/530000-757000	Beitrag an Rotes Kreuz	0,00	10.000,00	0,00	-10.000,00	-10.000,00	31.12.2021 siehe Begründung bei der selben Haushaltsstelle im Finanzierungshaushalt
562000	Krankenanstalten						
1/562000-752000	Sprengelbeitrag NÖKAS (Zweckaufwand)	279.537,69	276.000,00	0,00	3.537,69	3.537,69	31.12.2021 siehe Begründung bei der selben Haushaltsstelle im Finanzierungshaushalt
612000	Straßenbau Gemeindestraßen						
1/612000-611000	Instandhaltung von Straßenbauten	59,40	10.000,00	0,00	-9.940,60	-9.940,60	31.12.2021 siehe Begründung bei der selben Haushaltsstelle im Finanzierungshaushalt
640000	Straßenverkehr						
1/640000-400000	Geringwertige Wirtschaftsgüter (GWG)	1.881,18	4.000,00	0,00	-2.118,82	-2.118,82	31.12.2021 siehe Begründung bei der selben Haushaltsstelle im Finanzierungshaushalt
710000	Güterwegerhaltung Weiden an der March						
1/710000-729910	Sonstige Aufwendungen Verr. operative Gebarung Projekt	5.235,10	0,00	0,00	5.235,10	5.235,10	31.12.2021 siehe Begründung bei der selben Haushaltsstelle im Finanzierungshaushalt
771000	Fremdenverkehr/Landesausstellung						
1/771000-680000	Planmäßige Abschreibung	1.460,89	0,00	0,00	1.460,89	1.460,89	31.12.2021 keine Abschreibung budgetiert
814000	Öffentl.Einrichtungen Straßenreinigung						
1/814000-455000	Streusplit/Streusalz	1.548,55	4.000,00	0,00	-2.451,45	-2.451,45	31.12.2021 siehe Begründung bei der selben Haushaltsstelle im Finanzierungshaushalt
1/814000-728000	Winterdienst Gemeinde- straßen	6.862,10	10.000,00	0,00	-3.137,90	-3.137,90	31.12.2021 siehe Begründung bei der selben Haushaltsstelle im Finanzierungshaushalt

HH-Stelle	Bezeichnung	Buchungen	- Voranschlag	- Übertragung	= Abweichung	Betrag	Beschluss und Begründung
816000	Öffentl. Einrichtungen Öffentl. Beleuchtung						
1/816000-600000	Stromverbrauch	15.891,01	18.000,00	0,00	-2.108,99	-2.108,99	31.12.2021 siehe Begründung bei der selben Haushaltsstelle im Finanzierungshaushalt
1/816000-680000	Planmäßige Abschreibung	11.417,23	400,00	0,00	11.017,23	11.017,23	31.12.2021 Abschreibung falsch budgetiert
817000	Friedhöfe Weiden/March						
1/817000-400000	Geringwertige Wirtschaftsgüter (GWG)	624,36	3.000,00	0,00	-2.375,64	-2.375,64	31.12.2021 siehe Begründung bei der selben Haushaltsstelle im Finanzierungshaushalt
1/817000-614000	Instandhaltung der Aufbahrungshallen	0,00	2.000,00	0,00	-2.000,00	-2.000,00	31.12.2021 siehe Begründung bei der selben Haushaltsstelle im Finanzierungshaushalt
1/817000-728000	Entgelte für das Öffnen von Gräbern	4.019,01	9.000,00	0,00	-4.980,99	-4.980,99	31.12.2021 siehe Begründung bei der selben Haushaltsstelle im Finanzierungshaushalt
820100	Bauhof						
1/820100-452000	Treibstoff	5.414,83	3.700,00	0,00	1.714,83	1.714,83	31.12.2021 mehr Ausgaben als geplant
1/820100-511000	Geldbezüge der Vertragsbediensteten in handwerklicher Verwendung	67.083,85	92.800,00	0,00	-25.716,15	-25.716,15	31.12.2021 siehe Begründung bei der selben Haushaltsstelle im Finanzierungshaushalt
1/820100-582000	DGB zum Ausgleichsfonds für VB	13.758,97	22.800,00	0,00	-9.041,03	-9.041,03	31.12.2021 siehe Begründung bei der selben Haushaltsstelle im Finanzierungshaushalt
1/820100-590000	Sozialleistungen, Reisegebühren	150,00	2.000,00	0,00	-1.850,00	-1.850,00	31.12.2021 siehe Begründung bei der selben Haushaltsstelle im Finanzierungshaushalt
1/820100-600000	Energiebezüge, Strom	0,00	1.500,00	0,00	-1.500,00	-1.500,00	31.12.2021 siehe Begründung bei der selben Haushaltsstelle im Finanzierungshaushalt
1/820100-610000	Instandhaltung von Grund und Boden	5.239,00	15.000,00	0,00	-9.761,00	-9.761,00	31.12.2021 siehe Begründung bei der selben Haushaltsstelle im Finanzierungshaushalt
1/820100-618000	Instandhaltung von sonstigen Anlagen	255,75	3.000,00	0,00	-2.744,25	-2.744,25	31.12.2021 siehe Begründung bei der selben Haushaltsstelle im Finanzierungshaushalt
1/820100-680000	Planmäßige Abschreibung	3.859,33	1.000,00	0,00	2.859,33	2.859,33	31.12.2021 Abschreibung falsch budgetiert
831000	Betriebsähnliche Einrichtungen Freibäder und Badeteich						
1/831000-729000	Sonstige Ausgaben, Wege, Wasseruntersuch.	2.154,24	4.000,00	0,00	-1.845,76	-1.845,76	31.12.2021 siehe Begründung bei der selben Haushaltsstelle im Finanzierungshaushalt

HH-Stelle	Bezeichnung	Buchungen	- Voranschlag	- Übertragung	= Abweichung	Betrag	Beschluss und Begründung
840000	Liegenschaften Grundbesitz						
1/840000-610000	Instandhaltung der Grundstücke	142,50	4.000,00	0,00	-3.857,50	-3.857,50	31.12.2021 siehe Begründung bei der selben Haushaltsstelle im Finanzierungshaushalt
1/840000-683000	Verluste aus dem Abgang von Sachanlagen und immateriellen Vermögenswerten	170.950,50	0,00	0,00	170.950,50	170.950,50	31.12.2021 Verkauf Grundstücke = Buchwert der Grundstücke
1/840000-710000	Steuern u. Abgaben	48.792,57	25.000,00	0,00	23.792,57	23.792,57	31.12.2021 siehe Begründung bei der selben Haushaltsstelle im Finanzierungshaushalt
1/840000-729000	Sonstige Ausgaben	6.233,13	2.400,00	0,00	3.833,13	3.833,13	31.12.2021 siehe Begründung bei der selben Haushaltsstelle im Finanzierungshaushalt
1/840000-729910	Zuführung zu Vorhaben	10.007,26	0,00	0,00	10.007,26	10.007,26	31.12.2021 siehe Begründung bei der selben Haushaltsstelle im Finanzierungshaushalt
842000	Liegenschaften Waldbesitz						
1/842000-610000	Pflege der Wald- grundstücke	3.647,13	10.000,00	0,00	-6.352,87	-6.352,87	31.12.2021 siehe Begründung bei der selben Haushaltsstelle im Finanzierungshaushalt
850000	Öffentl. Einrichtungen Wasserversorgung						
1/850000-511000	Geldbezüge der Vertragsbediensteten in handwerklicher Verwendung	28.340,40	25.700,00	0,00	2.640,40	2.640,40	31.12.2021 siehe Begründung bei der selben Haushaltsstelle im Finanzierungshaushalt
1/850000-600000	Strom (Beleuchtung, Pumpwerke)	12.248,08	15.000,00	0,00	-2.751,92	-2.759,87	31.12.2021 siehe Begründung bei der selben Haushaltsstelle im Finanzierungshaushalt
1/850000-612000	Instandhaltung der Wasserwerke	52.474,04	30.000,00	0,00	22.474,04	22.474,04	31.12.2021 siehe Begründung bei der selben Haushaltsstelle im Finanzierungshaushalt
1/850000-680000	Planmäßige Abschreibung	68.436,94	66.300,00	0,00	2.136,94	2.136,94	31.12.2021 Abschreibung falsch budgetiert
1/850000-720000	Sachkosten Vergütungen GVU/Gde	4.000,00	10.000,00	0,00	-6.000,00	-6.000,00	31.12.2021 siehe Begründung bei der selben Haushaltsstelle im Finanzierungshaushalt
1/850000-729910	Sonstige Aufwendungen Verr. operative Geb. zu Projekt	53.766,80	0,00	0,00	53.766,80	53.766,80	31.12.2021 siehe Begründung bei der selben Haushaltsstelle im Finanzierungshaushalt
851000	Betriebe Abwasserbeseitigung						
1/851000-400000	Geringwertige Wirtschaftsgüter (GWG)	1.035,75	2.500,00	0,00	-1.464,25	-1.464,25	31.12.2021 siehe Begründung bei der selben Haushaltsstelle im Finanzierungshaushalt
1/851000-511000	Bezüge Vertragsbed. II Klärwärter, Angest	28.340,02	25.700,00	0,00	2.640,02	2.640,02	31.12.2021 siehe Begründung bei der selben Haushaltsstelle im Finanzierungshaushalt

HH-Stelle	Bezeichnung	Buchungen	- Voranschlag	- Übertragung	= Abweichung	Betrag	Beschluss und Begründung
1/851000-600000	Strom (Beleuchtung, Pumpwerke)	22.656,17	20.000,00	0,00	2.656,17	2.656,17	31.12.2021 siehe Begründung bei der selben Haushaltsstelle im Finanzierungshaushalt
1/851000-680000	Planmäßige Abschreibung	115.729,91	103.200,00	0,00	12.529,91	12.529,91	31.12.2021 Abschreibung falsch budgetiert
1/851000-720000	Sachkosten Vergütungen GVU/Gde	6.000,00	10.000,00	0,00	-4.000,00	-4.000,00	31.12.2021 siehe Begründung bei der selben Haushaltsstelle im Finanzierungshaushalt
1/851000-729910	Sonstige Aufwendungen Verr.operative Gebarung Projekt	13.853,15	0,00	0,00	13.853,15	13.853,15	31.12.2021 siehe Begründung bei der selben Haushaltsstelle im Finanzierungshaushalt
852000	Öffentl.Einrichtungen Müllbeseitigung						
1/852000-618000	Bodenaushubdeponie	6.342,00	10.000,00	0,00	-3.658,00	-3.658,00	31.12.2021 siehe Begründung bei der selben Haushaltsstelle im Finanzierungshaushalt
1/852000-728000	Sperrmüll- u. Sonderabfallsammlung	2.654,54	4.600,00	0,00	-1.945,46	-1.945,46	31.12.2021 siehe Begründung bei der selben Haushaltsstelle im Finanzierungshaushalt
853000	Liegenschaften Wohngebäude						
1/853000-614000	Instandhaltung der Wohngebäude	3.291,34	7.000,00	0,00	-3.708,66	-3.708,66	31.12.2021 siehe Begründung bei der selben Haushaltsstelle im Finanzierungshaushalt
853200	Bgt. ehemaliger Pfarrhof						
1/853200-683000	Verluste aus dem Abgang von Sachanlagen und immateriellen Vermögenswerten	21.861,00	0,00	0,00	21.861,00	21.861,00	31.12.2021 Verkauf Pfarrhof Baumgarten = Buchwert
870100	Errichtung Photovoltaik auf ABA u WVA						
1/870100-680000	Planmäßige Abschreibung	1.901,81	0,00	0,00	1.901,81	1.901,81	31.12.2021 keine Abschreibung budgetiert
871000	Fernwärmeversorgung						
1/871000-451000	Brennstoff Hackschnitzel	9.842,90	8.000,00	0,00	1.842,90	1.842,90	31.12.2021 siehe Begründung bei der selben Haushaltsstelle im Finanzierungshaushalt
1/871000-614000	Instandhaltung der Heizungsanlage	887,52	2.500,00	0,00	-1.612,48	-1.612,48	31.12.2021 siehe Begründung bei der selben Haushaltsstelle im Finanzierungshaushalt
894000	Veranstaltungshallen Dorfzentrum Oberweiden						
1/894000-600100	Beheizung, Heizung	3.298,39	5.000,00	0,00	-1.701,61	-1.701,61	31.12.2021 siehe Begründung bei der selben Haushaltsstelle im Finanzierungshaushalt

Rechnungsabschluss 2021

Gemeinde Weiden an der March

Erläuterungen Abweichung gegenüber Ergebnisvoranschlag

HH-Stelle	Bezeichnung	Buchungen	- Voranschlag	- Übertragung	= Abweichung	Betrag	Beschluss und Begründung
1/894000-614000	Instandhaltung der Gebäude	8.108,58	5.000,00	0,00	3.108,58	3.108,58	31.12.2021 siehe Begründung bei der selben Haushaltsstelle im Finanzierungshaushalt
894200	Veranstaltungshalle DZ Zwerndorf						
1/894200-614000	Instandhaltung der Gebäude	0,00	1.600,00	0,00	-1.600,00	-1.600,00	31.12.2021 siehe Begründung bei der selben Haushaltsstelle im Finanzierungshaushalt
900000	Gesonderte Verwaltung Finanzabteil.u. -verw.						
1/900000-729910	Sonstige Aufwendungen - Projekte	0,00	1.031.900,00	0,00	-1.031.900,00	-1.031.900,00	31.12.2021 siehe Begründung bei der selben Haushaltsstelle im Finanzierungshaushalt
910000	Kapitalvermögen Geldverkehr						
1/910000-659000	Geldverkehrsspesen (Buchungsgebühren)	6.819,18	100,00	0,00	6.719,18	6.719,18	31.12.2021 siehe Begründung bei der selben Haushaltsstelle im Finanzierungshaushalt
920000	Öffentliche Abgaben Ausschließl. Gde.abg.						
1/920000-640000	Rechtskosten	15.946,44	11.000,00	0,00	4.946,44	4.946,44	31.12.2021 siehe Begründung bei der selben Haushaltsstelle im Finanzierungshaushalt
1/920000-720000	Vergütungen GVU	25.263,95	10.000,00	0,00	15.263,95	15.263,95	31.12.2021 siehe Begründung bei der selben Haushaltsstelle im Finanzierungshaushalt
Summe Mittelverwendung		1.683.117,33	2.469.900,00	0,00	-786.782,67	-786.790,62	

Erläuterung Abweichung gegenüber Finanzierungsvoranschlag

Rechnungsabschluss 2021

Gemeinde Weiden an der March

Erläuterungen Abweichung gegenüber Finanzierungsvoranschlag

HH-Stelle	Bezeichnung	Buchungen	- Voranschlag	- Übertragung	= Abweichung	Betrag	Beschluss und Begründung
Mittelaufbringung	Abweichung über 1.453,00 und mehr als 15,00% oder über 1.453,00						
010000	Hauptverwaltung Gemeindeamt						
2/010000+829000	Sonstige Einnahmen Spenden	2.104,00	500,00	0,00	1.604,00	1.604,00	31.12.2021 Spende GCA u Uniqa für Tischkalender
031000	Raumordnung und Raumplanung						
6/031000+829910	Sonstige Erträge Verr. operativer Gebarung u Projekten	12.144,00	55.000,00	0,00	-42.856,00	-42.856,00	31.12.2021 Projekt noch nicht abgeschlossen, bis jetzt nur Teilrechnung
131000	Sonderpolizei Bau- u. Feuerpolizei						
2/131000+816000	Ersatz der Sachver- ständigenhonorare	4.085,62	2.500,00	0,00	1.585,62	1.585,62	31.12.2021 mehr Bauvorhaben daher mehr Rückersätze
240000	Vorschul. Erziehung Kindergarten						
2/240000+810100	Mittagessenbeiträge	9.547,04	7.000,00	0,00	2.547,04	2.547,04	31.12.2021 mehr Kinder zur Nachmittagsbetreuung angemeldet, daher mehr Einnahmen aus Mittagessen
2/240000+810200	Kostenbeitrag - Nach- mittagsbetreuung	6.719,33	5.000,00	0,00	1.719,33	1.719,33	31.12.2021 mehr Kinder zur Nachmittagsbetreuung angemeldet
612000	Straßenbau Gemeindestraßen						
2/612000+828000	Rückersätze von Aufwendungen	36.000,00	0,00	0,00	36.000,00	36.000,00	31.12.2021 Entschädigung Netz NÖ f. Asphaltierung
612100	Straßenbau Zwerndorf u.Oberweiden						
6/612100+300000	Kapitaltransfers von Bund, Bundesfonds und Bundeskammern	20.014,80	0,00	0,00	20.014,80	20.014,80	31.12.2021 KIG Förderung Straßenbeleuchtung nicht budgetiert
6/612100+829910	Sonstige Erträge - verr. zw operativer Geb. u Projekt	0,00	100.000,00	0,00	-100.000,00	-100.000,00	31.12.2021 Projekt noch nicht abgeschlossen, daher keine Zuführung
616000	Öffentlicher Radweg KTM						
2/616000+301000	Kapitaltransfers von Ländern, Landesfonds und Landeskammern	15.553,23	0,00	0,00	15.553,23	15.553,23	31.12.2021 Endabrechnung Förderung Land NÖ

HH-Stelle	Bezeichnung	Buchungen	- Voranschlag	- Übertragung	= Abweichung	Betrag	Beschluss und Begründung
710000	Güterwegerhaltung Weiden an der March						
2/710000+828000	Rückersätze von Aufwendungen	2.092,80	0,00	0,00	2.092,80	2.092,80	31.12.2021 Gebrüder Haider für Feldwegnutzung
771000	Fremdenverkehr/Landesausstellung						
6/771000+301000	Kapitaltransfers von Ländern, Landesfonds und Landeskammern	0,00	38.000,00	0,00	-38.000,00	-38.000,00	31.12.2021 Projekt noch nicht abgeschlossen
6/771000+829910	Sonstige Erträge Verrechnung zw. operativer Gebarung u. Projekt	0,00	38.000,00	0,00	-38.000,00	-38.000,00	31.12.2021 Projekt noch nicht abgeschlossen, daher keine Zuführung
817000	Friedhöfe Weiden/March						
2/817000+852100	Begräbnis- und Leichenkammergebühren	5.478,50	8.900,00	0,00	-3.421,50	-3.421,50	31.12.2021 weniger Gräber zur Verlängerung
820100	Bauhof						
6/820100+829910	Sonstige Erträge Verr.zw operativer Gebarung und Projekt	0,00	108.000,00	0,00	-108.000,00	-108.000,00	31.12.2021 Projekt noch nicht abgeschlossen, daher keine Zuführung
831000	Betriebsähnliche Einrichtungen Freibäder und Badeteich						
6/831000+301000	Kapitaltransfers von Ländern, Landesfonds und Landeskammern	0,00	142.500,00	0,00	-142.500,00	-142.500,00	31.12.2021 Projekt noch nicht abgeschlossen
6/831000+829910	Sonstige Erträge Verr. zw operativer Gebarung u Projekten	0,00	72.500,00	0,00	-72.500,00	-72.500,00	31.12.2021 Projekt noch nicht abgeschlossen, daher keine Zuführung
6/831000+868000	Interessentenbeiträge	0,00	70.000,00	0,00	-70.000,00	-70.000,00	31.12.2021 Projekt noch nicht abgeschlossen
840000	Liegenschaften Grundbesitz						
2/840000+801000	Veräußerungen von Grundstücken und Grundstückseinrichtungen	298.405,00	420.000,00	0,00	-121.595,00	-121.595,00	31.12.2021 da Betriebsgebietankauf erst 2022 noch kein Betriebsgebiet verkauft, dafür einige Bauplätze
2/840000+811000	Erlöse aus Ver- pachtungen	61.661,80	55.000,00	0,00	6.661,80	6.661,80	31.12.2021 mehr Einnahmen als budgetiert
2/840000+811200	Pacht für Ufer- parzellen	53.476,27	52.000,00	0,00	1.476,27	1.476,27	31.12.2021 mehr Einnahmen als budgetiert
2/840000+829000	Sonstige Einnahmen	149.283,50	2.600,00	0,00	146.683,50	146.683,50	31.12.2021 Flurschaden 2020 und 2021, Dienstbarkeitsvertrag Wasserverband

Rechnungsabschluss 2021

Gemeinde Weiden an der March

Erläuterungen Abweichung gegenüber Finanzierungsvoranschlag

HH-Stelle	Bezeichnung	Buchungen	- Voranschlag	- Übertragung	= Abweichung	Betrag	Beschluss und Begründung
6/840000+829910	Sonstige Erträge - Verr. zw operativer Gebarung u Projekt	10.007,26	465.000,00	0,00	-454.992,74	-454.992,74	31.12.2021 Betriebsgebietankauf erst 2022
842000	Liegenschaften Waldbesitz						
2/842000+810000	Erlös aus Holzverkauf	8.625,54	5.000,00	0,00	3.625,54	3.625,54	31.12.2021 mehr eingenommen als geplant
2/842000+829000	Sonstige Einnahmen	0,00	2.600,00	0,00	-2.600,00	-2.600,00	31.12.2021 Stockholzverkauf bei 2/842-810 gebucht
850000	Öffentl. Einrichtungen Wasserversorgung						
2/850000+300000	Kapitaltransfers von Bund, Bundesfonds und Bundeskammern (einmalig)	23.052,99	6.300,00	0,00	16.752,99	16.752,99	31.12.2021 KPC Kapitaltransfer falsch budgetiert
2/850000+307000	Kapitaltransfers von privaten Haushalten und privaten Organisationen ohne Erwerbszweck und andere	54.778,65	0,00	0,00	54.778,65	54.778,65	31.12.2021 budgetiert unter 2/850-850001; mehr Anschlüsse als geplant
6/850000+346000	Darlehensaufnahme	0,00	50.000,00	0,00	-50.000,00	-50.000,00	31.12.2021 kein Darlehen aufgenommen, über o HH finanziert
2/850000+828000	Rückersätze von Aufwendungen WVA	4.097,60	0,00	0,00	4.097,60	4.097,60	31.12.2021 Hydrantenschaden von Versicherung, Rückersätze Wasserrohrbruch
6/850000+829910	Sonstige Erträge Zuführung von o HH	53.766,80	0,00	0,00	53.766,80	53.766,80	31.12.2021 keine Zuführung budgetiert, da Aufnahme von Darlehen geplant war
2/850000+850001	GVU Wasseranschlussgebühr	0,00	6.000,00	0,00	-6.000,00	-6.000,00	31.12.2021 Zahlung richtigerweise unter 2/850-307 verbucht
2/850000+852101	GVU Bereitstellungsgebühr	32.944,94	36.000,00	0,00	-3.055,06	-3.055,06	31.12.2021 weniger Einnahmen als geplant
2/850000+852201	GVU Wasserbezugsgebühr	115.351,44	110.000,00	0,00	5.351,44	5.351,44	31.12.2021 mehr Einnahmen als geplant
851000	Betriebe Abwasserbeseitigung						
2/851000+307000	Kapitaltransfers von privaten Haushalten und privaten Organisationen ohne Erwerbszweck und andere	45.075,76	0,00	0,00	45.075,76	45.075,76	31.12.2021 mehr Einnahmen als geplant (budgetiert bei 2/851-850001)
6/851000+346000	Darlehensaufnahme	0,00	454.900,00	0,00	-454.900,00	-454.900,00	31.12.2021 Darlehen wird erst 2022 aufgenommen
6/851000+829910	Verr zw operativer Gebarung u Projekten	13.853,15	0,00	0,00	13.853,15	13.853,15	31.12.2021 keine Zuführung budgetiert, da Aufnahme von Darlehen geplant war
2/851000+850001	GVU Kanalanschlussabgabe	0,00	9.000,00	0,00	-9.000,00	-9.000,00	31.12.2021 Anschlussabgaben gebucht unter 2/851-307

Rechnungsabschluss 2021

Gemeinde Weiden an der March

Erläuterungen Abweichung gegenüber Finanzierungsvoranschlag

HH-Stelle	Bezeichnung	Buchungen	- Voranschlag	- Übertragung	= Abweichung	Betrag	Beschluss und Begründung
2/851000+852100	Kanalbenützungsgebühren	4.536,92	0,00	0,00	4.536,92	4.536,92	31.12.2021 Umbuchung Kanalbenützung intern (budgetiert bei 2/851-852101)
2/851000+852101	GVU Kanalbenützungsgebühr	225.778,20	196.000,00	0,00	29.778,20	29.778,20	31.12.2021 mehr Einnahmen als geplant
853000	Liegenschaften Wohngebäude						
2/853000+811000	Mieten und Betriebskostensätze	25.536,40	28.000,00	0,00	-2.463,60	-2.463,60	31.12.2021 Wohnung in Zwerndorf nicht mehr vermietet
870100	Errichtung Photovoltaik auf ABA u WVA						
6/870100+300000	Kapitaltransfers von Bund, Bundesfonds und Bundeskammern	18.000,00	54.600,00	0,00	-36.600,00	-36.600,00	31.12.2021 Projekt noch nicht abgeschlossen
6/870100+829000	Sonstige Erträge	2.717,08	0,00	0,00	2.717,08	2.717,08	31.12.2021 Auflösung Ökopark Lasse
6/870100+829910	Sonstige Erträge - Verr zw operative Gebarung u Projekt	0,00	33.400,00	0,00	-33.400,00	-33.400,00	31.12.2021 Projekt noch nicht abgeschlossen, daher keine Zuführung
871000	Fernwärmeversorgung						
2/871000+810000	Verkauf von Wärme	10.146,14	7.000,00	0,00	3.146,14	3.146,14	31.12.2021 mehr Einnahmen als geplant
894000	Veranstaltungshallen Dorfzentrum Oberweiden						
6/894000+301000	Kapitaltransfers von Ländern, Landesfonds und Landeskammern	0,00	34.000,00	0,00	-34.000,00	-34.000,00	31.12.2021 Projekt noch nicht abgeschlossen
6/894000+829910	Sonstige Erträge Verr. zw operativer Gebarung u Projekt	0,00	51.000,00	0,00	-51.000,00	-51.000,00	31.12.2021 Projekt noch nicht abgeschlossen, daher keine Zuführung
894200	Veranstaltungshalle DZ Zwerndorf						
6/894200+829910	Sonstige Erträge - Verr zw operativer Gebarung u Projekt	0,00	103.000,00	0,00	-103.000,00	-103.000,00	31.12.2021 Projekt nicht gestartet
920000	Öffentliche Abgaben Ausschließl. Gde.abg.						
2/920000+830001	GVU Grundsteuer A	46.223,22	48.000,00	0,00	-1.776,78	-1.776,78	31.12.2021 weniger Einnahmen als geplant
2/920000+831001	GVU Grundsteuer B	69.869,52	64.000,00	0,00	5.869,52	5.869,52	31.12.2021 mehr Einnahmen als geplant

Rechnungsabschluss 2021

Gemeinde Weiden an der March

Erläuterungen Abweichung gegenüber Finanzierungsvoranschlag

HH-Stelle	Bezeichnung	Buchungen	- Voranschlag	- Übertragung	= Abweichung	Betrag	Beschluss und Begründung
2/920000+833101	GVU Kommunalsteuer	253.227,91	185.000,00	0,00	68.227,91	68.227,91	31.12.2021 mehr Einnahmen als budgetiert
2/920000+841000	Gebrauchsabgabe	26.115,55	20.200,00	0,00	5.915,55	5.915,55	31.12.2021 mehr Einnahmen als geplant
2/920000+850000	Aufschließungsbeiträge	113.788,62	50.000,00	0,00	63.788,62	63.788,62	31.12.2021 mehr Grundstücke verkauft als geplant
2/920000+856000	Verwaltungsabgaben	5.861,70	3.000,00	0,00	2.861,70	2.861,70	31.12.2021 mehr Einnahmen als geplant
925000	Öffentliche Abgaben Ertragsanteile						
2/925000+859400	Ertragsanteile nach dem ABVS	896.253,12	747.000,00	0,00	149.253,12	149.253,12	31.12.2021 Budget laut Voranschlagsdaten Land NÖ
941000	Zuschüsse nach dem FAG						
2/941000+860000	Transfers von Bund, Bundesfonds und Bundeskammern (laufend) FAG §24 1+2	55.347,08	19.900,00	0,00	35.447,08	35.447,08	31.12.2021 Stärkung Finanzkraft und Strukturfonds Bund 2021
947000	Zuschuss aus Unterstützungspaket						
2/947000+861000	Transfers von Ländern, Landesfonds und Landeskammern	14.683,80	0,00	0,00	14.683,80	14.683,80	31.12.2021 Unterstützungspaket Land NÖ
Summe Mittelaufbringung		2.806.205,28	3.966.400,00	0,00	-1.160.194,72	-1.160.194,72	
Mittelverwendung	Abweichung über 1.453,00 und mehr als 15,00% oder über 1.453,00						
010000	Hauptverwaltung Gemeindeamt						
1/010000-400000	Geringwertige Wirtschaftsgüter (GWG)	624,17	2.500,00	0,00	-1.875,83	-1.875,83	31.12.2021 weniger GWGs angekauft
1/010000-456000	Büromaterial	1.650,59	3.500,00	0,00	-1.849,41	-1.849,41	31.12.2021 weniger Büromaterial angeschafft
1/010000-510000	Bezüge Vertragsbed. Angestellte	121.115,62	112.000,00	0,00	9.115,62	9.115,62	31.12.2021 Gehaltserhöhungen nicht richtig budgetiert
1/010000-522000	Geldbezüge der nicht ganzjährig beschäftigten Angestellten	0,00	9.700,00	0,00	-9.700,00	-9.700,00	31.12.2021 Praktikant falsch budgetiert (und abgerechnet unter 1/010-510)
1/010000-582000	DGB zum Ausgleichsfond für Vertragsbed.	28.770,02	33.000,00	0,00	-4.229,98	-4.229,98	31.12.2021 falsch budgetiert

Rechnungsabschluss 2021

Gemeinde Weiden an der March

Erläuterungen Abweichung gegenüber Finanzierungsvoranschlag

HH-Stelle	Bezeichnung	Buchungen	- Voranschlag	- Übertragung	= Abweichung	Betrag	Beschluss und Begründung
1/010000-619000	Instandhaltung des Kopierers	2.353,90	6.000,00	0,00	-3.646,10	-3.646,10	31.12.2021 weniger Ausgaben als erwartet
1/010000-711000	Kanal- und Müllgebühren	799,80	4.000,00	0,00	-3.200,20	-3.200,20	31.12.2021 weniger Ausgaben als erwartet
1/010000-724000	Reisegebühren	0,00	2.200,00	0,00	-2.200,00	-2.200,00	31.12.2021 weniger Ausgaben als erwartet (wg. Corona)
031000	Raumordnung und Raumplanung						
5/031000-070000	Aktivierungsfähige Rechte (immaterielle Vermögenswerte)	12.144,00	55.000,00	0,00	-42.856,00	-42.856,00	31.12.2021 Projekt noch nicht abgeschlossen, bis jetzt nur Teilrechnung
1/031000-728000	Flächenwidmungsplan	0,00	2.000,00	0,00	-2.000,00	-2.000,00	31.12.2021 keine Kosten entstanden
1/031000-729910	Sonstige Aufwendungen	12.144,00	0,00	0,00	12.144,00	12.144,00	31.12.2021 siehe Budget bei 1/900-729910
060000	Sonstige Maßnahmen Beiträge an Verbände..						
1/060000-726000	Beiträge an Verbände, Vereine u.s.w.	12.857,36	15.000,00	0,00	-2.142,64	-2.142,64	31.12.2021 weniger Ausgaben als erwartet
091000	Personalausbildung u. Fortbildung						
1/091000-728000	Schulung der Bediensteten	4.204,40	7.000,00	0,00	-2.795,60	-2.795,60	31.12.2021 weniger Schulungen wegen Corona
094000	Gemeinschaftspflege						
1/094000-729000	Betriebsausflug	245,00	2.000,00	0,00	-1.755,00	-1.755,00	31.12.2021 kein Betriebsausflug (nur Kommunalmesse)
163000	Feuerwehr Oberweiden						
1/163000-754000	Subvention an die FF. Oberweiden	5.453,48	3.200,00	0,00	2.253,48	2.253,48	31.12.2021 Subvention 2020 erst in 2021 ausbezahlt
1/163000-754200	Subvention an die FF. Baumgarten	5.651,70	3.200,00	0,00	2.451,70	2.451,70	31.12.2021 Subvention 2020 erst in 2021 ausbezahlt
179000	Katastrophenhilfs- dienst						
1/179000-768000	Katastrophenhilfs- dienst	0,00	3.000,00	0,00	-3.000,00	-3.000,00	31.12.2021 keine Ausgaben

HH-Stelle	Bezeichnung	Buchungen	- Voranschlag	- Übertragung	= Abweichung	Betrag	Beschluss und Begründung
211000	Allgemeinbildender Unterricht						
1/211000-752000	Schulumlage für Volksschulgemeinden	50.854,63	44.400,00	0,00	6.454,63	6.454,63	31.12.2021 Voranschlag VS Weikendorf
212000	Allgemeinbildender Unterricht						
1/212000-752000	Schulumlage für Mittelschulgemeinden	42.728,85	50.000,00	0,00	-7.271,15	-7.271,15	31.12.2021 weniger Ausgaben als erwartet
213000	Allgemeinbildender Unterricht						
1/213000-752000	Schulumlage für Sonderschule	11.206,21	15.400,00	0,00	-4.193,79	-4.193,79	31.12.2021 weniger Ausgaben als erwartet
240000	Vorschul. Erziehung Kindergarten						
1/240000-400100	Anschaffungen v.Bildungsbeitrag	2.512,72	4.000,00	0,00	-1.487,28	-1.487,28	31.12.2021 einige Anschaffungen vom Bildungsbeitrag auf 1/240-456 gebucht
1/240000-614000	Instandhaltung der Gebäude	878,03	5.000,00	0,00	-4.121,97	-4.121,97	31.12.2021 weniger Instandhaltung notwendig
363000	Altstadtsanierung und Ortsbildpflege						
1/363000-728000	Ortsbildpflege (Blumen etc.)	942,45	3.000,00	0,00	-2.057,55	-2.057,55	31.12.2021 weniger Ausgaben als geplant
369000	Sonstige Einrichtungen und Maßnahmen						
1/369000-729000	Brauchtumpflege	305,00	5.000,00	0,00	-4.695,00	-4.695,00	31.12.2021 weniger Ausgaben als geplant
381000	Sonstige Kulturpflege						
1/381000-728000	Sonstige Ausgaben (kult.Veranstaltung)	0,00	2.300,00	0,00	-2.300,00	-2.300,00	31.12.2021 keine Veranstaltungen möglich wegen Corona
390000	Kultus Kirchl.Angelegenheiten						
1/390000-754000	Laufende Zuschüsse an Pfarrgemeinden	4.261,13	7.300,00	0,00	-3.038,87	-3.038,87	31.12.2021 falsch budgetiert

HH-Stelle	Bezeichnung	Buchungen	- Voranschlag	- Übertragung	= Abweichung	Betrag	Beschluss und Begründung
419000	Sonstige Einrichtungen und Maßnahmen						
1/419000-751000	Sozialhilfe Wohnsitzgemeindebeitrag	849,74	3.000,00	0,00	-2.150,26	-2.150,26	31.12.2021 Budget laut Voranschlagsdaten Land NÖ
1/419000-751100	Sozialhilfe Umlage	153.997,27	146.000,00	0,00	7.997,27	7.997,27	31.12.2021 Budget laut Voranschlagsdaten Land NÖ
429000	Sonstige Einrichtungen und Maßnahmen						
1/429000-729000	Seniorenbetreuung	0,00	1.500,00	0,00	-1.500,00	-1.500,00	31.12.2021 kein Seniorenausflug wegen Corona
439000	Sonstige Einrichtungen und Maßnahmen						
1/439000-728000	Kostensersatz Marchfeld Mobil	7.029,52	10.000,00	0,00	-2.970,48	-2.970,48	31.12.2021 weniger Ausgaben als geplant
1/439000-751000	Jugendwohlfahrtsumlage	29.198,96	22.000,00	0,00	7.198,96	7.198,96	31.12.2021 Budget laut Voranschlagsdaten Land NÖ
530000	Rettungsdienste						
1/530000-757000	Beitrag an Rotes Kreuz	0,00	10.000,00	0,00	-10.000,00	-10.000,00	31.12.2021 Beiträge werden über Abgabenertragsanteile abgerechnet
562000	Krankenanstalten						
1/562000-752000	Sprengelbeitrag NÖKAS (Zweckaufwand)	279.537,69	276.000,00	0,00	3.537,69	3.537,69	31.12.2021 Budget laut Voranschlagsdaten Land NÖ
612000	Straßenbau Gemeindestraßen						
1/612000-010000	Gebäude und Bauten	6.272,91	0,00	0,00	6.272,91	6.272,91	31.12.2021 Bushaltestelle nicht budgetiert
1/612000-611000	Instandhaltung von Straßenbauten	59,40	10.000,00	0,00	-9.940,60	-9.940,60	31.12.2021 weniger Ausgaben als erwartet
612100	Straßenbau Zwerndorf u.Oberweiden						
5/612100-002000	Neuerrichtungen Beleuchtung Straßen, Betriebsgebiet	118.361,53	200.000,00	0,00	-81.638,47	-81.638,47	31.12.2021 Projekt noch nicht abgeschlossen

HH-Stelle	Bezeichnung	Buchungen	- Voranschlag	- Übertragung	= Abweichung	Betrag	Beschluss und Begründung
640000	Straßenverkehr						
1/640000-050000	Ankauf von Verkehrs- zeichen und -spiegel	0,00	5.000,00	0,00	-5.000,00	-5.000,00	31.12.2021 keine Verkehrszeichen angekauft
710000	Güterwegerhaltung Weiden an der March						
1/710000-729910	Sonstige Aufwendungen Verr. operative Gebarung Projekt	5.235,10	0,00	0,00	5.235,10	5.235,10	31.12.2021 siehe Budget bei 1/900-729910
749000	Wasserentnahmestelle						
1/749000-006000	Sonstige Grundstückseinrichtungen	5.200,12	0,00	0,00	5.200,12	5.200,12	31.12.2021 Tank Wasserentnahmestelle OW nicht budgetiert
771000	Fremdenverkehr/Landesausstellung						
5/771000-006000	Sonstige Grundstückseinrichtungen	24.453,98	76.000,00	0,00	-51.546,02	-51.546,02	31.12.2021 Projekt noch nicht abgeschlossen
814000	Öffentl. Einrichtungen Straßenreinigung						
1/814000-455000	Streusplit/Streusalz	1.133,47	4.000,00	0,00	-2.866,53	-2.866,53	31.12.2021 weniger Ausgaben als erwartet
1/814000-728000	Winterdienst Gemeinde- straßen	6.862,10	10.000,00	0,00	-3.137,90	-3.137,90	31.12.2021 weniger Ausgaben als erwartet
816000	Öffentl. Einrichtungen Öffentl. Beleuchtung						
1/816000-600000	Stromverbrauch	15.891,01	18.000,00	0,00	-2.108,99	-2.108,99	31.12.2021 Endabrechnung Jahr 2021 erst im Jahr 2022
817000	Friedhöfe Weiden/March						
1/817000-050000	Sonderanlagen	3.212,90	0,00	0,00	3.212,90	3.212,90	31.12.2021 Anschlagtafeln Friedhöfe nicht budgetiert
1/817000-400000	Geringwertige Wirtschaftsgüter (GWG)	624,36	3.000,00	0,00	-2.375,64	-2.375,64	31.12.2021 weniger GWGs angeschafft als erwartet
1/817000-614000	Instandhaltung der Aufbahnhallen	0,00	2.000,00	0,00	-2.000,00	-2.000,00	31.12.2021 keine Instandhaltung notwendig
1/817000-728000	Entgelte für das Öffnen von Gräbern	4.019,01	9.000,00	0,00	-4.980,99	-4.980,99	31.12.2021 weniger Begräbnisse

HH-Stelle	Bezeichnung	Buchungen	- Voranschlag	- Übertragung	= Abweichung	Betrag	Beschluss und Begründung
820100	Bauhof						
5/820100-010000	Gebäude und Bauten	0,00	200.000,00	0,00	-200.000,00	-200.000,00	31.12.2021 Projekt nicht gestartet in 2021
1/820100-511000	Geldbezüge der Vertragsbediensteten in handwerklicher Verwendung	67.083,85	92.800,00	0,00	-25.716,15	-25.716,15	31.12.2021 Mitarbeiter nicht wie geplant aufgenommen
1/820100-582000	DGB zum Ausgleichsfonds für VB	13.758,97	22.800,00	0,00	-9.041,03	-9.041,03	31.12.2021 Mitarbeiter nicht wie geplant aufgenommen
1/820100-590000	Sozialleistungen, Reisegebühren	150,00	2.000,00	0,00	-1.850,00	-1.850,00	31.12.2021 keine Reisespesen wegen Corona
1/820100-600000	Energiebezüge, Strom	0,00	1.500,00	0,00	-1.500,00	-1.500,00	31.12.2021 Strom Bauhof irrtümlich falsch gebucht
1/820100-610000	Instandhaltung von Grund und Boden	5.430,52	15.000,00	0,00	-9.569,48	-9.569,48	31.12.2021 weniger Ausgaben als erwartet
1/820100-618000	Instandhaltung von sonstigen Anlagen	255,75	3.000,00	0,00	-2.744,25	-2.744,25	31.12.2021 weniger Ausgaben als erwartet
831000	Betriebsähnliche Einrichtungen Freibäder und Badeteich						
5/831000-006000	Sonstige Grundstückseinrichtungen	5.943,23	285.000,00	0,00	-279.056,77	-279.056,77	31.12.2021 Projekt noch nicht abgeschlossen
1/831000-729000	Sonstige Ausgaben, Wege, Wasseruntersuch.	2.154,24	4.000,00	0,00	-1.845,76	-1.845,76	31.12.2021 weniger Ausgaben als erwartet
840000	Liegenschaften Grundbesitz						
5/840000-001000	Unbebaute Grundstücke	10.007,26	465.000,00	0,00	-454.992,74	-454.992,74	31.12.2021 Betriebsgebietankauf erst 2022
1/840000-610000	Instandhaltung der Grundstücke	142,50	4.000,00	0,00	-3.857,50	-3.857,50	31.12.2021 weniger Ausgaben als erwartet
1/840000-710000	Steuern u. Abgaben	48.792,57	25.000,00	0,00	23.792,57	23.792,57	31.12.2021 mehr Bauplätze verkauft => mehr ImmoEST
1/840000-729000	Sonstige Ausgaben	6.233,13	2.400,00	0,00	3.833,13	3.833,13	31.12.2021 Teilungsplan Sandparz Zwdf
1/840000-729910	Zuführung zu Vorhaben	10.007,26	0,00	0,00	10.007,26	10.007,26	31.12.2021 siehe Budget bei 1/900-729910

HH-Stelle	Bezeichnung	Buchungen	- Voranschlag	- Übertragung	= Abweichung	Betrag	Beschluss und Begründung
842000	Liegenschaften Waldbesitz						
1/842000-610000	Pflege der Wald- grundstücke	3.647,13	10.000,00	0,00	-6.352,87	-6.352,87	31.12.2021 weniger Ausgaben als erwartet
850000	Öffentl. Einrichtungen Wasserversorgung						
5/850000-004000	Errichtung einer Wasserversorgung	9.766,80	50.000,00	0,00	-40.233,20	-40.233,20	31.12.2021 Projekt noch nicht abgeschlossen
1/850000-004000	Wasser- und Abwasserbauten und -anlagen	2.358,29	0,00	0,00	2.358,29	2.358,29	31.12.2021 Wasseranschluss Wohnungen Baumgarten nicht budgetiert
1/850000-511000	Geldbezüge der Vertragsbediensteten in handwerklicher Verwendung	28.340,40	25.700,00	0,00	2.640,40	2.640,40	31.12.2021 Gehaltserhöhungen nicht richtig budgetiert
1/850000-600000	Strom (Beleuchtung, Pumpwerke)	12.248,08	15.000,00	0,00	-2.751,92	-2.759,87	31.12.2021 Endabrechnung 2021 erst im Jahr 2022
1/850000-612000	Instandhaltung der Wasserwerke	52.092,18	30.000,00	0,00	22.092,18	22.092,18	31.12.2021 mehr Instandhaltung als geplant notwendig
1/850000-720000	Sachkosten Vergütungen GVU/Gde	4.000,00	10.000,00	0,00	-6.000,00	-6.000,00	31.12.2021 Budget zu hoch angesetzt
1/850000-729910	Sonstige Aufwendungen Verr. operative Geb. zu Projekt	53.766,80	0,00	0,00	53.766,80	53.766,80	31.12.2021 siehe Budget bei 1/900-729910
851000	Betriebe Abwasserbeseitigung						
1/851000-004000	Wasser- und Abwasserbauten und -anlagen	2.575,11	0,00	0,00	2.575,11	2.575,11	31.12.2021 Kanalanschluss Wohnungen Baumgarten nicht budgetiert
5/851000-004100	Anpassung an den Stand der Technik	249.468,65	454.900,00	0,00	-205.431,35	-205.431,35	31.12.2021 Projekt noch nicht abgeschlossen
1/851000-400000	Geringwertige Wirtschaftsgüter (GWG)	1.035,75	2.500,00	0,00	-1.464,25	-1.464,25	31.12.2021 weniger GWGs angeschafft
1/851000-511000	Bezüge Vertragsbed. II Klärwärter, Angest	28.340,02	25.700,00	0,00	2.640,02	2.640,02	31.12.2021 Gehaltserhöhungen nicht richtig budgetiert
1/851000-600000	Strom (Beleuchtung, Pumpwerke)	22.656,17	20.000,00	0,00	2.656,17	2.656,17	31.12.2021 höhere Stromkosten als geplant, Endabrechnung erst im Jahr 2022
1/851000-720000	Sachkosten Vergütungen GVU/Gde	6.000,00	10.000,00	0,00	-4.000,00	-4.000,00	31.12.2021 Budget zu hoch angesetzt
1/851000-729910	Sonstige Aufwendungen Verr.operative Gebarung Projekt	13.853,15	0,00	0,00	13.853,15	13.853,15	31.12.2021 siehe Budget bei 1/900-729910

HH-Stelle	Bezeichnung	Buchungen	- Voranschlag	- Übertragung	= Abweichung	Betrag	Beschluss und Begründung
852000	Öffentl.Einrichtungen Müllbeseitigung						
1/852000-618000	Bodenaushubdeponie	6.342,00	10.000,00	0,00	-3.658,00	-3.658,00	31.12.2021 weniger Ausgaben als erwartet
1/852000-728000	Sperrmüll- u. Sonderabfallsammlung	2.654,54	4.600,00	0,00	-1.945,46	-1.945,46	31.12.2021 weniger Ausgaben als erwartet
853000	Liegenschaften Wohngebäude						
1/853000-614000	Instandhaltung der Wohngebäude	3.291,34	7.000,00	0,00	-3.708,66	-3.708,66	31.12.2021 weniger Instandhaltungsarbeiten notwendig
870100	Errichtung Photovoltaik auf ABA u WVA						
5/870100-004000	Wasser- und Abwasserbauten Anlagen	57.054,13	88.000,00	0,00	-30.945,87	-30.945,87	31.12.2021 Ankauf Photovoltaik günstiger als erwartet
871000	Fernwärmeversorgung						
1/871000-451000	Brennstoff Hackschnitzel	9.731,61	8.000,00	0,00	1.731,61	1.731,61	31.12.2021 mehr Pellets angekauft als geplant
1/871000-614000	Instandhaltung der Heizungsanlage	203,00	2.500,00	0,00	-2.297,00	-2.297,00	31.12.2021 weniger Instandhaltungskosten angefallen
894000	Veranstaltungshallen Dorfzentrum Oberweiden						
5/894000-006000	Sonstige Grundstückseinrichtungen	11.860,78	0,00	0,00	11.860,78	11.860,78	31.12.2021 Ankauf Bäume/Sträucher OW - im Budget bei 5/894-010
5/894000-010000	Gebäude und Bauten	600,00	85.000,00	0,00	-84.400,00	-84.400,00	31.12.2021 Projekt noch nicht abgeschlossen
1/894000-600100	Beheizung, Heizung	3.298,39	5.000,00	0,00	-1.701,61	-1.701,61	31.12.2021 Endabrechnung der Heizkosten 2021 erst im Jahr 2022
1/894000-614000	Instandhaltung der Gebäude	8.027,78	5.000,00	0,00	3.027,78	3.027,78	31.12.2021 Parkettboden schleifen nicht budgetiert
894200	Veranstaltungshalle DZ Zwerndorf						
5/894200-010000	Gebäude und Bauten	0,00	103.000,00	0,00	-103.000,00	-103.000,00	31.12.2021 Projekt nicht gestartet
1/894200-614000	Instandhaltung der Gebäude	0,00	1.600,00	0,00	-1.600,00	-1.600,00	31.12.2021 keine Instandhaltungen notwendig

Rechnungsabschluss 2021

Gemeinde Weiden an der March

Erläuterungen Abweichung gegenüber Finanzierungsvoranschlag

HH-Stelle	Bezeichnung	Buchungen	- Voranschlag	- Übertragung	= Abweichung	Betrag	Beschluss und Begründung
900000	Gesonderte Verwaltung Finanzabteil.u. -verw.						
1/900000-729910	Sonstige Aufwendungen - Projekte	0,00	1.031.900,00	0,00	-1.031.900,00	-1.031.900,00	31.12.2021 Zuführungen zu Projekten auf jeweiligen Ansatz gebucht
910000	Kapitalvermögen Geldverkehr						
1/910000-659000	Geldverkehrsspesen (Buchungsgebühren)	6.819,18	100,00	0,00	6.719,18	6.719,18	31.12.2021 Verwahrentgelt (Negativzinsen)
920000	Öffentliche Abgaben Ausschließl. Gde.abg.						
1/920000-640000	Rechtskosten	12.919,44	11.000,00	0,00	1.919,44	1.919,44	31.12.2021 höhere Notarkosten (v.a. für Berechnung ImmoEST)
1/920000-720000	Vergütungen GVU	25.468,21	10.000,00	0,00	15.468,21	15.468,21	31.12.2021 zu wenig im Budget
Summe Mittelverwendung		1.792.020,34	4.354.200,00	0,00	-2.562.179,66	-2.562.187,61	

Seite	Inhalt
2	Vorbericht
15	Nachweis der liquiden Mittel (Kassenbestand)
17	Ergebnishaushalt Gesamt 1. Ebene (Anlage 1a) - interne Vergütungen enthalten
19	Ergebnishaushalt Gesamt 1. und 2. Ebene (Anlage 1a) - interne Vergütungen enthalten
22	Ergebnishaushalt Bereichsbudget 1. und 2. Ebene (Anlage 1a)
43	Finanzierungshaushalt Gesamt 1. Ebene (Anlage 1b) - interne Vergütungen enthalten
46	Finanzierungshaushalt Gesamt 1. und 2. Ebene (Anlage 1b) - interne Vergütungen enthalten
51	Finanzierungshaushalt Bereichsbudget 1. und 2. Ebene (Anlage 1b)
92	Vermögenshaushalt (Anlage 1c)
97	Haushaltspotential (aufbauend auf der Ergebnisrechnung)
101	Ergebnis- und Finanzierungsrechnung Detailnachweis
168	Nachweis der Investitionstätigkeit
187	Nachweis Kundenforderungen
191	Nachweis Lieferantenverbindlichkeiten
195	Nettovermögensveränderungsrechnung (Anlage 1d)
197	Nachweis über Transferzahlungen (Anlage 6a)
201	Nachweis über Haushaltsrücklagen und Zahlungsmittelreserven (Anlage 6b)
203	Einzelnachweis über Finanzschulden und Schuldendienst (Anlage 6c)
208	Nachweis über hausinterne Vergütungen (Anlage 6f)
210	Anlagenspiegel Einzelkonten (Anlage 6g)
256	Anlagenspiegel Einzelkonten Kapitaltransfer (Anlage 6g)
260	Leasingspiegel (Anlage 6i)
262	Nachweis über unmittelbare Beteiligungen der Gebietskörperschaft (Anlage 6j)
265	Nachweis über mittelbare Beteiligungen (Anlage 6k)
267	Nachweis über aktive Finanzinstrumente (Anlage 6m)
269	Rückstellungsspiegel (Anlage 6q)
271	Haftungsnachweis (Anlage 6r)
273	Einzelnachweis über die nicht voranschlagswirksame Gebarung gemäß § 12 (Anlage 6t)
276	Personaldaten iSd ÖStp (Anlage 4)
279	Dienstpostenplan
281	Nachweis über Personalaufwand VRV2015
283	Nachweis Vermögen mit abgeänderter Nutzungsdauer

Seite	Inhalt
285	Querschnitt (Anlage 5b)
289	Erläuterung Abweichung gegenüber Ergebnisvoranschlag
302	Erläuterung Abweichung gegenüber Finanzierungsvoranschlag