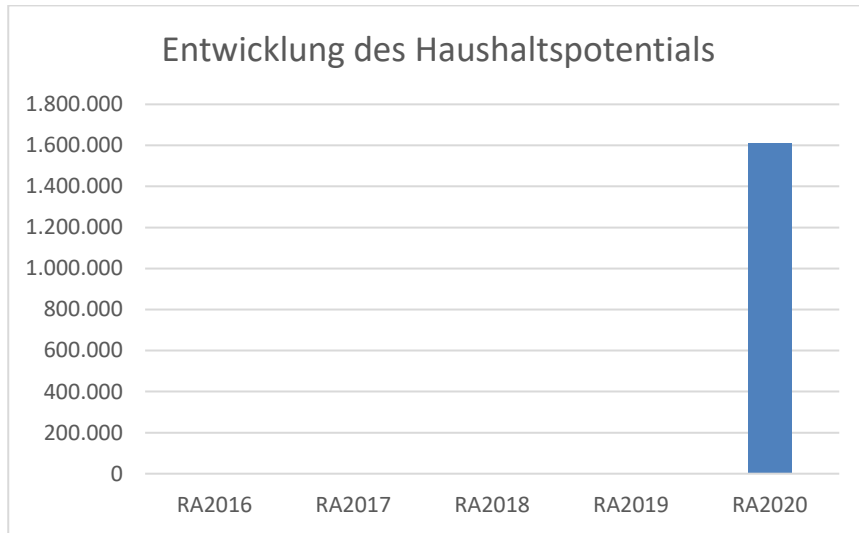


Gemeinde Weiden an der March
Rechnungsabschluss 2020

Vorbericht

Vorbericht zum Rechnungsabschluss 2020 gemäß § 3 der NÖ Gemeindehaushaltsverordnung (NÖ GHVO)

Entwicklung des Haushaltspotenzials



Erläuterung:

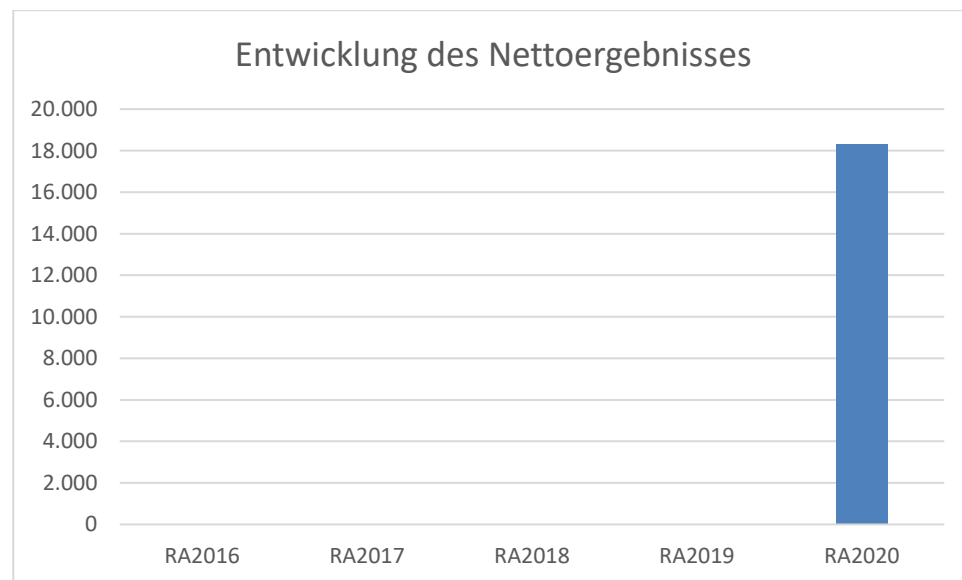
Das Haushaltspotential hat seine Grundlage in § 67 Z. 11 der NÖ Gemeindeordnung 1973 (NÖ GO 1973) und ist erstmals im Voranschlag 2020 auszuweisen. Die Angaben zu den Vorjahren entfallen daher.

Haushaltspotential: Differenz der wiederkehrenden Mittelaufbringungen abzüglich der wiederkehrenden Mittelverwendungen unter Berücksichtigung der entsprechenden Forderungen und Verbindlichkeiten.

Das Haushaltspotenzial ist eine wichtige Kenngröße und gibt die aktuelle Leistungsfähigkeit der Gemeinde wieder. Das schafft Vergleichbarkeit mit der bisherigen Rechtslage, aus der Überschüsse und Abgänge abzuleiten waren und dient der Transparenz.

Wenn das Haushaltspotenzial innerhalb des Zeitraumes des mittelfristigen Finanzplanes laufend negativ ist, ist ein Haushaltskonsolidierungskonzept zu erstellen (§ 72b Abs. 1 Z. 2 NÖ GO 1973).

Entwicklung des Nettoergebnisses



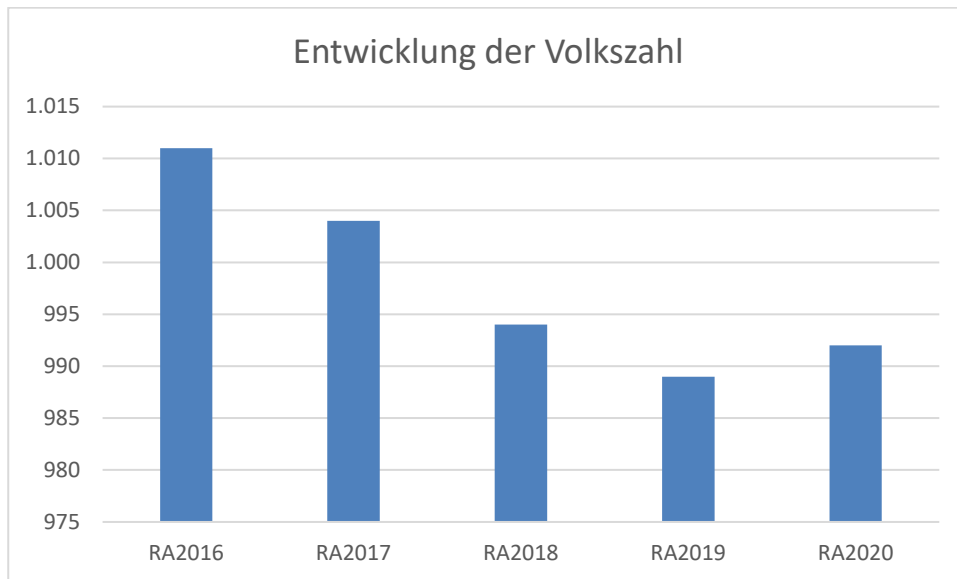
Erläuterung:

Beim Nettoergebnis handelt es sich um das Ergebnis des Ergebnisvoranschlages und ist erstmals für das Haushaltsjahr 2020 auszuweisen. Die Angaben zu den Vorjahren entfallen daher.

Ein positives Nettoergebnis bedeutet, dass die Erträge voraussichtlich ausreichend sein werden, die Aufwendungen für die kommunalen Leistungen (inklusive des Werteverzehrs des Anlagevermögens in Form der Abschreibungen) abzudecken.

Ein negatives Nettoergebnis heißt, dass dies nicht zur Gänze (in der Höhe des negativen Wertes) möglich ist.

Entwicklung der Volkszahl gemäß § 10 Abs. 7 FAG 2017, BGBl. I Nr. 116/2016 in der Fassung BGBl. I Nr. 106/2018



Erläuterung:

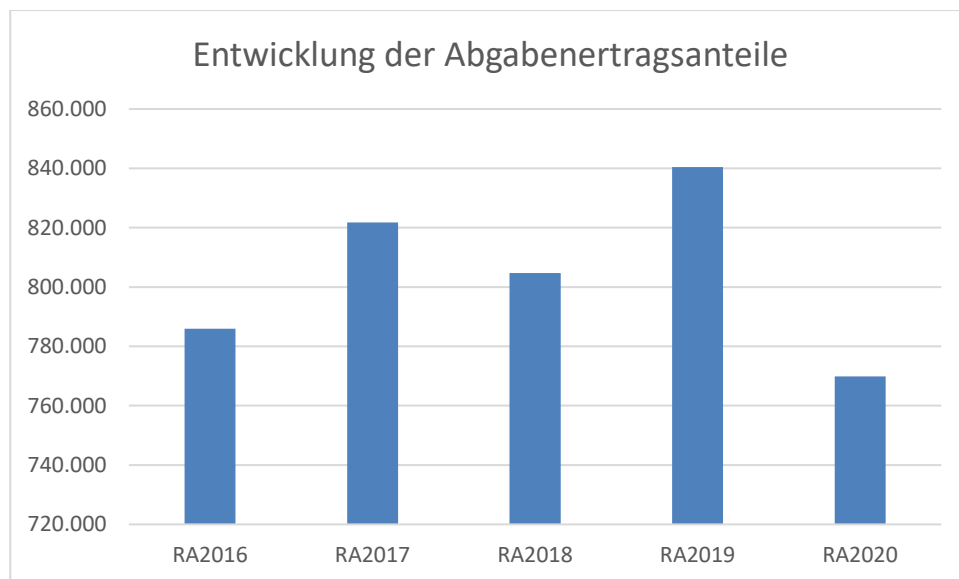
Die Volkszahl gemäß § 10 Abs. 7 FAG 2017 wird jährlich von der Bundesanstalt Statistik Austria zum Stichtag 31. Oktober festgestellt und wirkt mit dem Beginn des übernächsten Kalenderjahres. Sie dient für die Berechnung der Abgabenertragsanteile und darf nicht automatisch mit der Volkszahl für die Berechnung der Gemeinderatsmandate verwechselt werden.

Eine Erhöhung bzw. Verminderung der Volkszahl (jährlich) ist ein wesentlicher Indikator für die Berechnung der Abgabenertragsanteile.

Begründung durch die Gemeinde:

Die Volkszahl in der Gemeinde ist seit Jahren relativ konstant.

Entwicklung der Abgabenertragsanteile



Erläuterung:

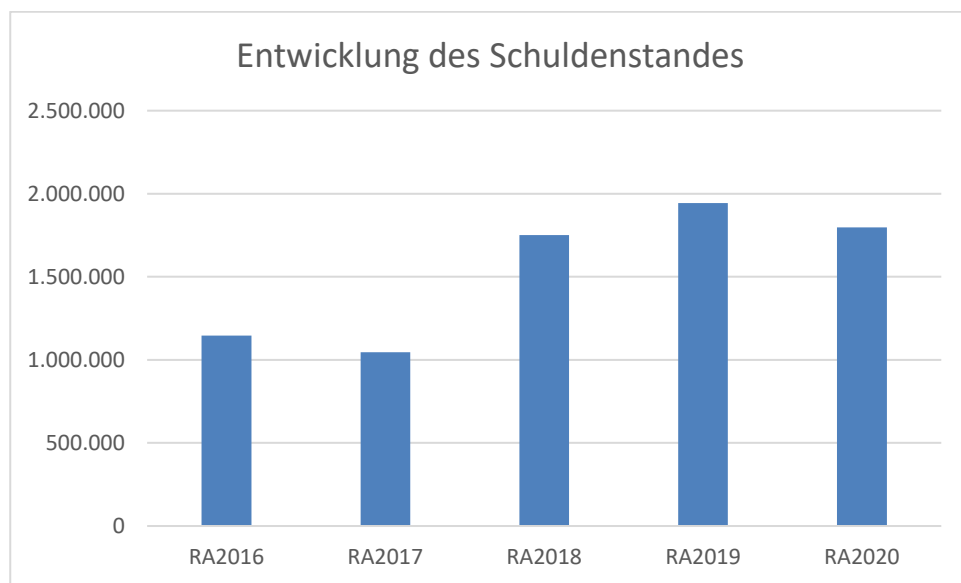
Die Gebietskörperschaften (Bund, Länder und Gemeinden) erhalten auf Basis des aktuellen Finanzausgleichs aus den gemeinschaftlichen Bundesabgaben (z.B. Umsatzsteuer, Körperschaftssteuer, Lohnsteuer, Versicherungssteuer, Mineralölsteuer, Normverbrauchsabgabe, Tabaksteuer udgl.) entsprechende Anteile. Im Bereich der Gemeinden spielen dabei die Volkszahl und der abgestufte Bevölkerungsschlüssel eine besondere Rolle. Die sogenannten „Abgabenertragsanteile“ bilden in den meisten Gemeinden die wichtigste Einnahmequelle.

Ein Steigen der Abgabenertragsanteile weist auch auf eine Erhöhung der Volkszahl hin.

Begründung durch die Gemeinde:

Das Sinken der Abgabenertragsanteile ist nicht auf die Verringerung der Volkszahl zurückzuführen, sondern eher bedingt durch das allgemein verminderte Steueraufkommen.

Entwicklung des Schuldenstandes



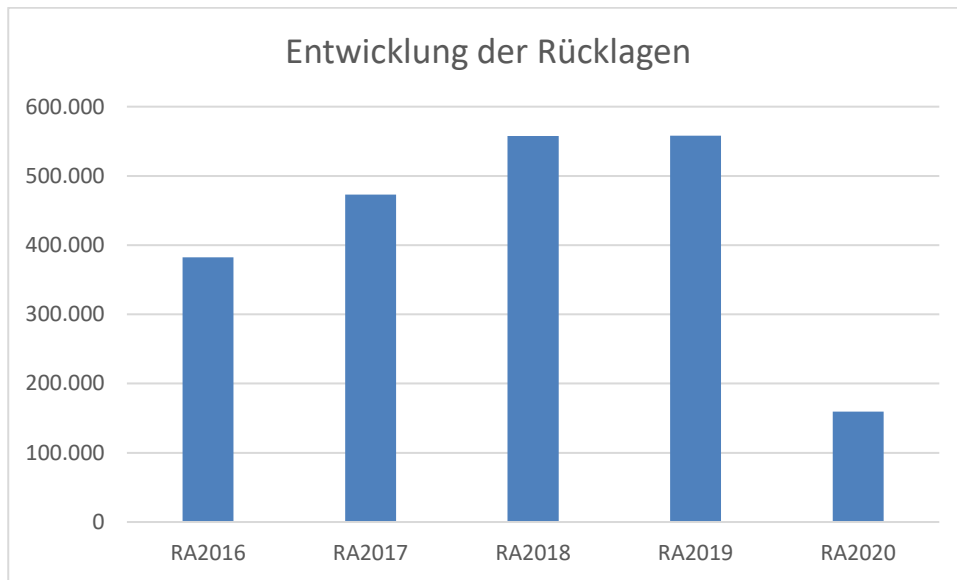
Erläuterung:

Die Entwicklung des Schuldenstandes zeigt auf, inwieweit der Schuldenstand über die Jahre erhöht oder reduziert wird.

Begründung durch die Gemeinde:

Die Erhöhung des Schuldenstandes im Rechnungsabschluss 2018 und 2019 ist auf die Errichtung des Wasserwerks Oberweiden zurückzuführen, das zum Teil mit Darlehen finanziert wurde.

Entwicklung der Rücklagen mit und ohne Zahlungsmittelreserve



Erläuterung:

Die Entwicklung der Rücklagen zeigt an, inwieweit Rücklagen vorhanden sind und ob Rücklagen aufgebaut bzw. aufgebraucht werden.

Blauer Balken Rücklagen mit Zahlungsmittelreserve.

Roter Balken Rücklagen ohne Zahlungsmittelreserve.

Begründung durch die Gemeinde:

Im Jahr 2020 wurde eine Rücklage zur Finanzierung der Sanierung der Kläranlage aufgelöst.

Die geplante Rücklage ohne Zahlungsmittelreserve in der Höhe von EUR 17.000.000,-- wird im tatsächlichen Ausmaß erst nach Beschlussfassung der Eröffnungsbilanz und des Rechnungsabschlusses 2020 feststehen und ist in obiger Grafik nicht erfasst.

Entwicklung der Leasingverpflichtungen

Erläuterung:

Bei den Leasingverpflichtungen handelt es sich nicht um Finanzschulden (z.B. Darlehen), sondern um Verwaltungsschulden. Unabhängig davon stellen Leasingverbindlichkeiten Leistungsverpflichtungen für die Gemeinden dar und sind daher bei einer allfälligen Finanzlagenberechnung entsprechend zu berücksichtigen.

Die Leasingverpflichtungen sind mit Beginn des Jahres 2020 in einer eigenen Anlage gemäß VRV 2015 festzuhalten.

Begründung durch die Gemeinde:

Aktuell sind keine Leasingverpflichtungen vorhanden.

Entwicklung der Haftungen

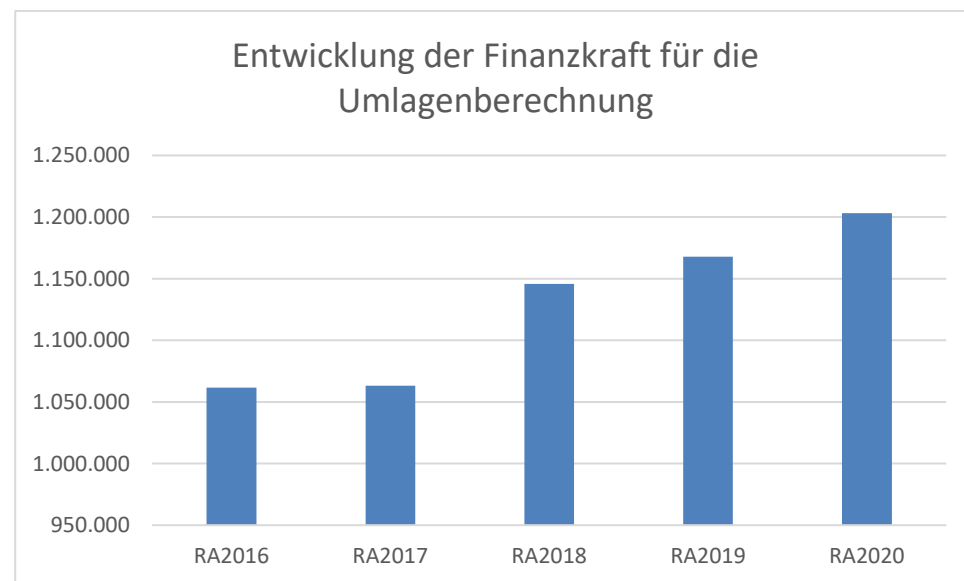
Erläuterung:

Eine Gemeinde darf Bürgschaften und sonstige Haftungen nur übernehmen, wenn hierfür ein besonderes Interesse der Gemeinde gegeben ist, der Schuldner nachweist, dass eine ordnungsgemäße Verzinsung und Tilgung gesichert ist, die Haftungen befristet sind, der Betrag, für den gehaftet wird, ziffernmäßig bestimmt ist und die Gemeinde den daraus folgenden Zahlungsverpflichtungen nachkommen kann (vgl. § 78 Abs. 1 NÖ Gemeindeordnung 1973).

Begründung durch die Gemeinde:

Aktuell sind keine Haftungen vorhanden.

Entwicklung der Finanzkraft für die Umlagenberechnung



Erläuterung:

Die Finanzkraft einer Gemeinde wird aus den

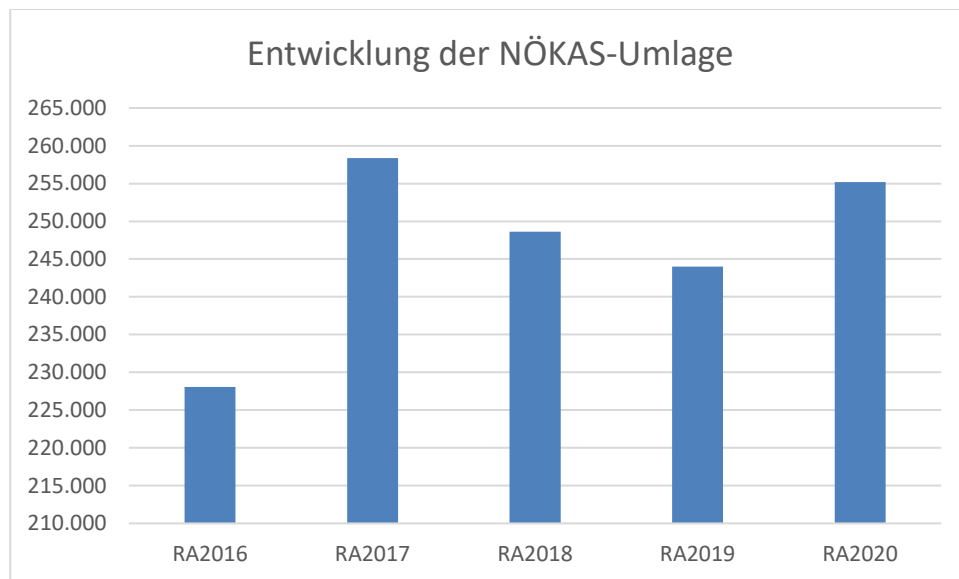
- Erträgen der ausschließlichen Gemeindeabgaben ohne die Gebühren für die Benützung von Gemeindeeinrichtungen und -anlagen und ohne die Interessentenbeiträge von Grundstückseigentümern und Anrainern und
- Ertragsanteilen an den gemeinschaftlichen Bundesabgaben ohne Spielbankenabgabe

ermittelt.

Basis für die Ermittlung der Finanzkraft sind die tatsächlichen Beträge aufgrund der Rechnungsabschlüsse.

Die Darstellung der Entwicklung der Finanzkraft für die Umlagenberechnung hat insbesondere auf die Beitragsleistung der Gemeinden zum NÖ Krankenanstaltensprengel (NÖKAS) und zur Sozialumlage Auswirkungen. Eine Erhöhung oder Reduktion/Verminderung der Finanzkraft wirkt sich unmittelbar auf die Beitragsleistung aus.

Entwicklung der NÖKAS-Umlage



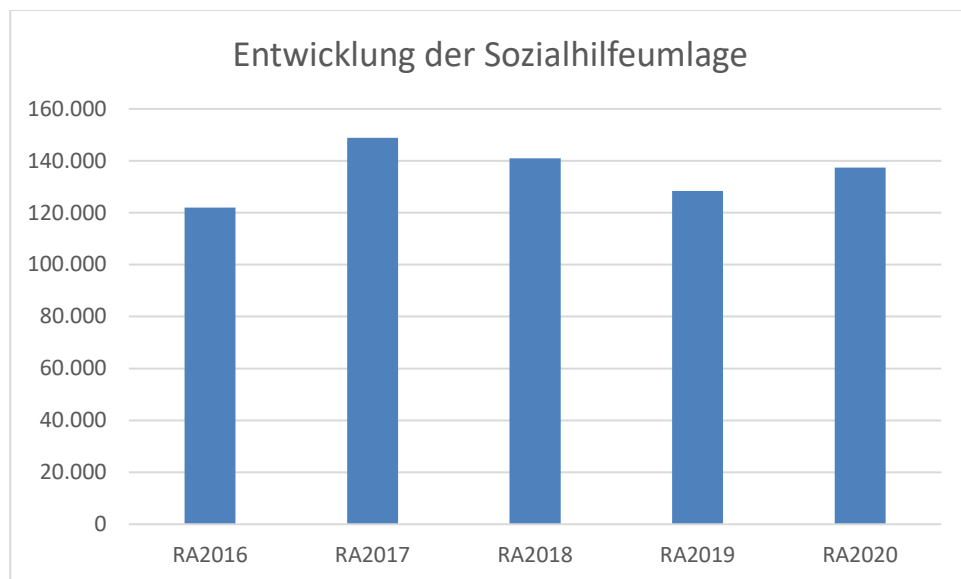
Erläuterung:

Das Landesgebiet ist Beitragsbezirk und Krankenanstaltensprengel für alle öffentlichen Krankenanstalten in Niederösterreich. Beitragsbezirk und Krankenanstaltensprengel sind ein Gemeindeverband. Dem Gemeindeverband gehören alle Gemeinden Niederösterreichs an. Der Gemeindeverband ist juristische Person, er hat seinen Sitz am Sitz der Landesregierung und trägt die Bezeichnung "NÖ Krankenanstaltensprengel" (§ 61 Abs. 1 NÖ Krankenanstaltengesetz - NÖ KAG).

Die Gemeinden haben an den NÖ Krankenanstaltensprengel monatliche Beiträge zu leisten. Berechnungsgrundlage bilden dabei die Volkszahl und die Finanzkraft der Gemeinden. Steigerungen bei der Volkszahl und bei der Finanzkraft führen daher zu höheren Beitragsleistungen bei den Gemeinden.

Diese monatlichen Beiträge werden von den der Gemeinde gebührenden monatlichen Vorschüsse auf die Ertragsanteile an den gemeinschaftlichen Bundesabgaben einbehalten.

Entwicklung der Sozialhilfeumlage



Erläuterung:

Die Gemeinden haben jährlich einen Beitrag zu den vom Land zu tragenden Kosten der Sozialhilfe, die nicht durch Kostenbeitrags- und Ersatzleistungen oder durch sonstige für Zwecke der Sozialhilfe bestimmte Zuschüsse gedeckt sind, in der Höhe von 50 % an das Land zu entrichten (§ 44 NÖ Sozialhilfe-Ausführungsgesetz – NÖ SAG).

Die Leistungen für die Sozialhilfe-Umlage werden von der Landesregierung auf die einzelnen Gemeinden nach ihrer Finanzkraft (Finanzkraft für die Umlagenberechnung) aufgeteilt.

Diese monatlichen Beiträge werden von den der Gemeinde gebührenden monatlichen Vorschüsse auf die Ertragsanteile an den gemeinschaftlichen Bundesabgaben einbehalten.

Nachweis der liquiden Mittel (Kassenbestand)

Rechnungsabschluss 2020

Gemeinde Weiden an der March

Nachweis der liquiden Mittel (Kassenbestand)

ZW	MVAG	Konto	Bezeichnung	IBAN	Stand 31.12.2019	Einzahlungen 2020	Auszahlungen 2020	Stand 31.12.2020	Auszug Nr.	Datum
1	1151	200001	Barkassa		595,72	5.656,09	4.460,17	1.791,64		
			Bar		595,72	5.656,09	4.460,17	1.791,64		
2	1151	210013	Marchfelder Bank 2 (00)	AT98 4211 0410 2125 0000	720.845,12	3.352.604,19	2.690.440,44	1.383.008,87		
3	1151	210027	Marchfelder Bank 3 (01)	AT71 4211 0410 2125 0001	266.786,30	46.207,38	312.993,68	0,00		
			Bankkonto		987.631,42	3.398.811,57	3.003.434,12	1.383.008,87		
4	1151	906000	Verrechnung		0,00	1.715.259,58	1.715.259,58	0,00		
			Verrechnung		0,00	1.715.259,58	1.715.259,58	0,00		
80	1152	294080	Rücklage Wasserwerk	AT10 4211 0410 2125 7501	159.500,72	162,16	40,54	159.622,34		
81	1152	294081	Rücklage Abwasseranlage	AT37 4211 0410 2125 7500	398.473,81	390,73	398.864,54	0,00		
			Zahlungsmittelreserve		557.974,53	552,89	398.905,08	159.622,34		
			Gesamtsumme		1.546.201,67	5.120.280,13	5.122.058,95	1.544.422,85		

		Stand 31.12.2019	Stand 31.12.2020	Veränderung
1151	Kassa, Bankguthaben, Schecks	988.227,14	1.384.800,51	396.573,37
1152	Zahlungsmittelreserven	557.974,53	159.622,34	-398.352,19
	Zahlungsmittelreserven für zweckgebundene Haushaltsrücklagen	159.500,72	159.622,34	121,62
	Zahlungsmittelreserven für zweckgebundene Haushaltsrücklagen	398.473,81	0,00	-398.473,81
B.III	Gesamtsumme liquide Mittel	1.546.201,67	1.544.422,85	-1.778,82

Rechnungsabschluss 2020

Gemeinde Weiden an der March

Nachweis der liquiden Mittel (Kassenbestand)

ZW	MVAG	Konto	Bezeichnung	IBAN	Stand 31.12.2019	Einzahlungen 2020	Auszahlungen 2020	Stand 31.12.2020	Auszug Nr.	Datum
----	------	-------	-------------	------	---------------------	----------------------	----------------------	---------------------	------------	-------

Der vorliegende Rechnungsabschluss enthält alle im Rechnungszeitraum erfolgten Gebarungen. Er stimmt mit den Belegen und Aufzeichnungen in den Rechnungsbüchern überein. Die ausgewiesenen buchmäßigen Bestände stimmen mit den tatsächlich vorhandenen Bargeldbeständen und Bankbeständen überein.

Der Bürgermeister

Der Kassier

Markus Lang

Irene Dobesch

Der vorliegende Rechnungsabschluss wurde vom Prüfungsausschuss überprüft. Er ist sachlich und rechnerisch richtig.

Der Vorsitzende

Die Mitglieder

Manfred Weinhofer

Manfred Hansi

Ergebnishaushalt Gesamt 1. Ebene (Anlage 1a)
- interne Vergütungen enthalten

Rechnungsabschluss 2020

Gemeinde Weiden an der March

Ergebnishaushalt Gesamt 1. Ebene (Anlage 1a) - interne Vergütungen enthalten

MVAG	Mittelverwendungs- und aufbringungsgruppen (1. Ebene)	RA 2020	VA 2020	RA - VA
211	Erträge aus der operativen Verwaltungstätigkeit	3.100.277,13	2.559.700,00	540.577,13
212	Erträge aus Transfers	351.716,45	295.300,00	56.416,45
213	Finanzerträge	650,42	200,00	450,42
21	Summe Erträge	3.452.644,00	2.855.200,00	597.444,00
221	Personalaufwand	449.240,59	428.900,00	20.340,59
222	Sachaufwand (ohne Transferaufwand)	2.679.571,56	2.383.300,00	296.271,56
223	Transferaufwand (laufende Transfers und Kapitaltransfers)	689.054,64	698.800,00	-9.745,36
224	Finanzaufwand	14.839,37	9.500,00	5.339,37
22	Summe Aufwendungen	3.832.706,16	3.520.500,00	312.206,16
SA0	Saldo (0) Nettoergebnis (21 - 22)	-380.062,16	-665.300,00	285.237,84
		0,00	0,00	0,00
230	Entnahmen von Haushaltsrücklagen	398.751,86	398.500,00	251,86
240	Zuweisung an Haushaltsrücklagen	399,67	0,00	399,67
23	Summe Haushaltsrücklagen	398.352,19	398.500,00	-147,81
SA00	Nettoergebnis nach Zuweisung und Entnahmen von Haushaltsrücklagen (Saldo 0 +/- SU23)	18.290,03	-266.800,00	285.090,03

Ergebnishaushalt Gesamt 1. und 2. Ebene (Anlage 1a)
- interne Vergütungen enthalten

MVAG	Mittelverwendungs- und aufbringungsgruppen (1. und 2. Ebene)	RA 2020	VA 2020	RA - VA
211	Erträge aus der operativen Verwaltungstätigkeit	3.100.277,13	2.559.700,00	540.577,13
2111	Erträge aus eigenen Abgaben	468.977,22	368.400,00	100.577,22
2112	Erträge aus Ertragsanteilen	769.910,92	861.000,00	-91.089,08
2113	Erträge aus Gebühren	362.315,64	351.100,00	11.215,64
2114	Erträge aus Leistungen	54.286,73	65.900,00	-11.613,27
2115	Erträge aus Besitz und wirtschaftlicher Tätigkeit	152.712,09	139.600,00	13.112,09
2116	Erträge aus Veräußerung und sonstige Erträge	1.291.417,03	773.700,00	517.717,03
2117	Nicht finanzierungswirksame operative Erträge	657,50	0,00	657,50
212	Erträge aus Transfers	351.716,45	295.300,00	56.416,45
2121	Transferertrag von Trägern des öffentlichen Rechts	277.944,30	293.100,00	-15.155,70
2122	Transferertrag von Beteiligungen	0,00	0,00	0,00
2123	Transferertrag von Unternehmen (mit Finanzunternehmen)	0,00	0,00	0,00
2124	Transferertrag von Haushalten und Organisationen ohne Erwerbscharakter	1.000,00	1.000,00	0,00
2125	Transferertrag vom Ausland	0,00	0,00	0,00
2126	Investitions- und Tilgungszuschüsse zwischen Unternehmungen und Betrieben der Gebietskörperschaft und der Gebietskörperschaft	0,00	0,00	0,00
2127	Nicht finanzierungswirksamer Transferertrag	72.772,15	1.200,00	71.572,15
213	Finanzerträge	650,42	200,00	450,42
2131	Erträge aus Zinsen	650,42	200,00	450,42
2132	Erträge aus Zinsen aus derivativen Finanzinstrumenten ohne Grundgeschäft	0,00	0,00	0,00
2133	Erträge aus Gewinnentnahmen von marktbestimmten Betrieben	0,00	0,00	0,00
2134	Sonstige Finanzerträge	0,00	0,00	0,00
2135	Erträge aus Dividenden/Gewinnausschüttungen	0,00	0,00	0,00
2136	Sonstige nicht finanzierungswirksame Finanzerträge	0,00	0,00	0,00
21	Summe Erträge	3.452.644,00	2.855.200,00	597.444,00
221	Personalaufwand	449.240,59	428.900,00	20.340,59
2211	Personalaufwand (Bezüge, Nebengeb., Mehrleistungen)	336.061,10	339.800,00	-3.738,90
2212	Gesetzlicher und freiwilliger Sozialaufwand	85.133,79	89.100,00	-3.966,21
2213	Sonstiger Personalaufwand	0,00	0,00	0,00
2214	Nicht finanzierungswirksamer Personalaufwand	28.045,70	0,00	28.045,70
222	Sachaufwand (ohne Transferaufwand)	2.679.571,56	2.383.300,00	296.271,56
2221	Gebrauchs- und Verbrauchsgüter, Handelswaren	53.528,80	58.500,00	-4.971,20
2222	Verwaltungs- und Betriebsaufwand	134.085,53	149.600,00	-15.514,47
2223	Leasing- und Mietaufwand	38,40	100,00	-61,60
2224	Instandhaltung	201.915,38	241.800,00	-39.884,62
2225	Sonstiger Sachaufwand	1.340.565,39	900.500,00	440.065,39
2226	Nicht finanzierungswirksamer Sachaufwand	949.438,06	1.032.800,00	-83.361,94

MVAG	Mittelverwendungs- und aufbringungsgruppen (1. und 2. Ebene)	RA 2020	VA 2020	RA - VA
223	Transferaufwand (laufende Transfers und Kapitaltransfers)	689.054,64	698.800,00	-9.745,36
2231	Transferaufwand an Träger des öffentlichen Rechts	585.291,95	580.300,00	4.991,95
2232	Transferaufwand an Beteiligungen	0,00	0,00	0,00
2233	Transferaufwand an Unternehmen (mit Finanzunternehmen)	2.750,00	3.000,00	-250,00
2234	Transferaufwand an Haushalte und Organisationen ohne Erwerbscharakter	101.012,69	115.500,00	-14.487,31
2235	Transferaufwand an das Ausland	0,00	0,00	0,00
2236	Investitions- und Tilgungszuschüsse zwischen Unternehmungen und Betrieben der Gebietskörperschaft und der Gebietskörperschaft	0,00	0,00	0,00
2237	Nicht finanzierungswirksamer Transferaufwand	0,00	0,00	0,00
224	Finanzaufwand	14.839,37	9.500,00	5.339,37
2241	Zinsen aus Finanzschulden, Finanzierungsleasing, Forderungskauf und derivativen Finanzinstrumenten mit Grundgeschäft	9.404,12	9.400,00	4,12
2242	Zinsen und sonstige Aufwendungen aus derivativen Finanzinstrumenten ohne Grundgeschäft	0,00	0,00	0,00
2243	Gewinnentnahmen von Unternehmungen und marktbestimmten Betrieben der Gebietskörperschaft (innerhalb der Gebietskörperschaft)	0,00	0,00	0,00
2244	Sonstiger Finanzaufwand	22,38	100,00	-77,62
2245	Nicht finanzierungswirksamer Finanzaufwand	5.412,87	0,00	5.412,87
22	Summe Aufwendungen	3.832.706,16	3.520.500,00	312.206,16
SA0	Saldo (0) Nettoergebnis (21 - 22)	-380.062,16	-665.300,00	285.237,84
230	Entnahmen von Haushaltsrücklagen	398.751,86	398.500,00	251,86
2301	Entnahmen von Haushaltsrücklagen	398.751,86	398.500,00	251,86
240	Zuweisung an Haushaltsrücklagen	399,67	0,00	399,67
2401	Zuweisung an Haushaltsrücklagen	399,67	0,00	399,67
23	Summe Haushaltsrücklagen	398.352,19	398.500,00	-147,81
SA00	Nettoergebnis nach Zuweisung und Entnahmen von Haushaltsrücklagen (Saldo 0 +/- SU23)	18.290,03	-266.800,00	285.090,03

Ergebnishaushalt Bereichsbudget 1. und 2. Ebene (Anlage 1a)

Vertretungskörper und allgemeine Verwaltung (Gruppe 0)

MVAG	Mittelverwendungs- und aufbringungsgruppen (1. und 2. Ebene)	RA 2020	VA 2020	RA - VA
211	Erträge aus der operativen Verwaltungstätigkeit	14.139,59	20.200,00	-6.060,41
2111	Erträge aus eigenen Abgaben	0,00	0,00	0,00
2112	Erträge aus Ertragsanteilen	0,00	0,00	0,00
2113	Erträge aus Gebühren	0,00	0,00	0,00
2114	Erträge aus Leistungen	12.544,39	20.200,00	-7.655,61
2115	Erträge aus Besitz und wirtschaftlicher Tätigkeit	0,00	0,00	0,00
2116	Erträge aus Veräußerung und sonstige Erträge	937,70	0,00	937,70
2117	Nicht finanzierungswirksame operative Erträge	657,50	0,00	657,50
212	Erträge aus Transfers	0,00	200,00	-200,00
2121	Transferertrag von Trägern des öffentlichen Rechts	0,00	0,00	0,00
2122	Transferertrag von Beteiligungen	0,00	0,00	0,00
2123	Transferertrag von Unternehmen (mit Finanzunternehmen)	0,00	0,00	0,00
2124	Transferertrag von Haushalten und Organisationen ohne Erwerbscharakter	0,00	200,00	-200,00
2125	Transferertrag vom Ausland	0,00	0,00	0,00
2126	Investitions- und Tilgungszuschüsse zwischen Unternehmungen und Betrieben der Gebietskörperschaft und der Gebietskörperschaft	0,00	0,00	0,00
2127	Nicht finanzierungswirksamer Transferertrag	0,00	0,00	0,00
213	Finanzerträge	0,00	0,00	0,00
2131	Erträge aus Zinsen	0,00	0,00	0,00
2132	Erträge aus Zinsen aus derivativen Finanzinstrumenten ohne Grundgeschäft	0,00	0,00	0,00
2133	Erträge aus Gewinnentnahmen von marktbestimmten Betrieben	0,00	0,00	0,00
2134	Sonstige Finanzerträge	0,00	0,00	0,00
2135	Erträge aus Dividenden/Gewinnausschüttungen	0,00	0,00	0,00
2136	Sonstige nicht finanzierungswirksame Finanzerträge	0,00	0,00	0,00
21	Summe Erträge	14.139,59	20.400,00	-6.260,41
221	Personalaufwand	188.165,90	174.200,00	13.965,90
2211	Personalaufwand (Bezüge, Nebengeb., Mehrleistungen)	135.599,82	138.800,00	-3.200,18
2212	Gesetzlicher und freiwilliger Sozialaufwand	34.084,12	35.400,00	-1.315,88
2213	Sonstiger Personalaufwand	0,00	0,00	0,00
2214	Nicht finanzierungswirksamer Personalaufwand	18.481,96	0,00	18.481,96
222	Sachaufwand (ohne Transferaufwand)	206.468,93	226.300,00	-19.831,07
2221	Gebrauchs- und Verbrauchsgüter, Handelswaren	10.095,27	13.000,00	-2.904,73
2222	Verwaltungs- und Betriebsaufwand	16.943,04	18.800,00	-1.856,96
2223	Leasing- und Mietaufwand	0,00	0,00	0,00
2224	Instandhaltung	18.118,37	32.100,00	-13.981,63
2225	Sonstiger Sachaufwand	137.497,27	138.800,00	-1.302,73

Vertretungskörper und allgemeine Verwaltung (Gruppe 0)

MVAG	Mittelverwendungs- und aufbringungsgruppen (1. und 2. Ebene)	RA 2020	VA 2020	RA - VA
2226	Nicht finanzierungswirksamer Sachaufwand	23.814,98	23.600,00	214,98
223	Transferaufwand (laufende Transfers und Kapitaltransfers)	21.584,28	29.200,00	-7.615,72
2231	Transferaufwand an Träger des öffentlichen Rechts	8.510,05	10.300,00	-1.789,95
2232	Transferaufwand an Beteiligungen	0,00	0,00	0,00
2233	Transferaufwand an Unternehmen (mit Finanzunternehmen)	0,00	0,00	0,00
2234	Transferaufwand an Haushalte und Organisationen ohne Erwerbscharakter	13.074,23	18.900,00	-5.825,77
2235	Transferaufwand an das Ausland	0,00	0,00	0,00
2236	Investitions- und Tilgungszuschüsse zwischen Unternehmungen und Betrieben der Gebietskörperschaft und der Gebietskörperschaft	0,00	0,00	0,00
2237	Nicht finanzierungswirksamer Transferaufwand	0,00	0,00	0,00
224	Finanzaufwand	0,00	0,00	0,00
2241	Zinsen aus Finanzschulden, Finanzierungsleasing, Forderungskauf und derivativen Finanzinstrumenten mit Grundgeschäft	0,00	0,00	0,00
2242	Zinsen und sonstige Aufwendungen aus derivativen Finanzinstrumenten ohne Grundgeschäft	0,00	0,00	0,00
2243	Gewinnentnahmen von Unternehmungen und marktbestimmten Betrieben der Gebietskörperschaft (innerhalb der Gebietskörperschaft)	0,00	0,00	0,00
2244	Sonstiger Finanzaufwand	0,00	0,00	0,00
2245	Nicht finanzierungswirksamer Finanzaufwand	0,00	0,00	0,00
22	Summe Aufwendungen	416.219,11	429.700,00	-13.480,89
SA0	Saldo (0) Nettoergebnis (21 - 22)	-402.079,52	-409.300,00	7.220,48
230	Entnahmen von Haushaltsrücklagen	0,00	0,00	0,00
2301	Entnahmen von Haushaltsrücklagen	0,00	0,00	0,00
240	Zuweisung an Haushaltsrücklagen	0,00	0,00	0,00
2401	Zuweisung an Haushaltsrücklagen	0,00	0,00	0,00
23	Summe Haushaltsrücklagen	0,00	0,00	0,00
SA00	Nettoergebnis nach Zuweisung und Entnahmen von Haushaltsrücklagen (Saldo 0 +/- SU23)	-402.079,52	-409.300,00	7.220,48

Öffentliche Ordnung und Sicherheit (Gruppe 1)

MVAG	Mittelverwendungs- und aufbringungsgruppen (1. und 2. Ebene)	RA 2020	VA 2020	RA - VA
211	Erträge aus der operativen Verwaltungstätigkeit	2.355,01	2.100,00	255,01
2111	Erträge aus eigenen Abgaben	0,00	0,00	0,00
2112	Erträge aus Ertragsanteilen	0,00	0,00	0,00
2113	Erträge aus Gebühren	0,00	0,00	0,00
2114	Erträge aus Leistungen	2.352,01	2.000,00	352,01
2115	Erträge aus Besitz und wirtschaftlicher Tätigkeit	0,00	0,00	0,00
2116	Erträge aus Veräußerung und sonstige Erträge	3,00	100,00	-97,00
2117	Nicht finanzierungswirksame operative Erträge	0,00	0,00	0,00
212	Erträge aus Transfers	959,13	900,00	59,13
2121	Transferertrag von Trägern des öffentlichen Rechts	0,00	0,00	0,00
2122	Transferertrag von Beteiligungen	0,00	0,00	0,00
2123	Transferertrag von Unternehmen (mit Finanzunternehmen)	0,00	0,00	0,00
2124	Transferertrag von Haushalten und Organisationen ohne Erwerbscharakter	0,00	0,00	0,00
2125	Transferertrag vom Ausland	0,00	0,00	0,00
2126	Investitions- und Tilgungszuschüsse zwischen Unternehmungen und Betrieben der Gebietskörperschaft und der Gebietskörperschaft	0,00	0,00	0,00
2127	Nicht finanzierungswirksamer Transferertrag	959,13	900,00	59,13
213	Finanzerträge	0,00	0,00	0,00
2131	Erträge aus Zinsen	0,00	0,00	0,00
2132	Erträge aus Zinsen aus derivativen Finanzinstrumenten ohne Grundgeschäft	0,00	0,00	0,00
2133	Erträge aus Gewinnentnahmen von marktbestimmten Betrieben	0,00	0,00	0,00
2134	Sonstige Finanzerträge	0,00	0,00	0,00
2135	Erträge aus Dividenden/Gewinnausschüttungen	0,00	0,00	0,00
2136	Sonstige nicht finanzierungswirksame Finanzerträge	0,00	0,00	0,00
21	Summe Erträge	3.314,14	3.000,00	314,14
221	Personalaufwand	0,00	0,00	0,00
2211	Personalaufwand (Bezüge, Nebengeb., Mehrleistungen)	0,00	0,00	0,00
2212	Gesetzlicher und freiwilliger Sozialaufwand	0,00	0,00	0,00
2213	Sonstiger Personalaufwand	0,00	0,00	0,00
2214	Nicht finanzierungswirksamer Personalaufwand	0,00	0,00	0,00
222	Sachaufwand (ohne Transferaufwand)	60.233,54	62.800,00	-2.566,46
2221	Gebrauchs- und Verbrauchsgüter, Handelswaren	0,00	100,00	-100,00
2222	Verwaltungs- und Betriebsaufwand	9.286,83	9.000,00	286,83
2223	Leasing- und Mietaufwand	0,00	0,00	0,00
2224	Instandhaltung	0,00	0,00	0,00
2225	Sonstiger Sachaufwand	1.957,39	4.700,00	-2.742,61

Öffentliche Ordnung und Sicherheit (Gruppe 1)

MVAG	Mittelverwendungs- und aufbringungsgruppen (1. und 2. Ebene)	RA 2020	VA 2020	RA - VA
2226	Nicht finanzierungswirksamer Sachaufwand	48.989,32	49.000,00	-10,68
223	Transferaufwand (laufende Transfers und Kapitaltransfers)	3.446,72	12.600,00	-9.153,28
2231	Transferaufwand an Träger des öffentlichen Rechts	3.446,72	9.600,00	-6.153,28
2232	Transferaufwand an Beteiligungen	0,00	0,00	0,00
2233	Transferaufwand an Unternehmen (mit Finanzunternehmen)	0,00	0,00	0,00
2234	Transferaufwand an Haushalte und Organisationen ohne Erwerbscharakter	0,00	3.000,00	-3.000,00
2235	Transferaufwand an das Ausland	0,00	0,00	0,00
2236	Investitions- und Tilgungszuschüsse zwischen Unternehmungen und Betrieben der Gebietskörperschaft und der Gebietskörperschaft	0,00	0,00	0,00
2237	Nicht finanzierungswirksamer Transferaufwand	0,00	0,00	0,00
224	Finanzaufwand	0,00	0,00	0,00
2241	Zinsen aus Finanzschulden, Finanzierungsleasing, Forderungskauf und derivativen Finanzinstrumenten mit Grundgeschäft	0,00	0,00	0,00
2242	Zinsen und sonstige Aufwendungen aus derivativen Finanzinstrumenten ohne Grundgeschäft	0,00	0,00	0,00
2243	Gewinnentnahmen von Unternehmungen und marktbestimmten Betrieben der Gebietskörperschaft (innerhalb der Gebietskörperschaft)	0,00	0,00	0,00
2244	Sonstiger Finanzaufwand	0,00	0,00	0,00
2245	Nicht finanzierungswirksamer Finanzaufwand	0,00	0,00	0,00
22	Summe Aufwendungen	63.680,26	75.400,00	-11.719,74
SA0	Saldo (0) Nettoergebnis (21 - 22)	-60.366,12	-72.400,00	12.033,88
230	Entnahmen von Haushaltsrücklagen	0,00	0,00	0,00
2301	Entnahmen von Haushaltsrücklagen	0,00	0,00	0,00
240	Zuweisung an Haushaltsrücklagen	0,00	0,00	0,00
2401	Zuweisung an Haushaltsrücklagen	0,00	0,00	0,00
23	Summe Haushaltsrücklagen	0,00	0,00	0,00
SA00	Nettoergebnis nach Zuweisung und Entnahmen von Haushaltsrücklagen (Saldo 0 +/- SU23)	-60.366,12	-72.400,00	12.033,88

Unterricht, Erziehung, Sport und Wissenschaft (Gruppe 2)

MVAG	Mittelverwendungs- und aufbringungsgruppen (1. und 2. Ebene)	RA 2020	VA 2020	RA - VA
211	Erträge aus der operativen Verwaltungstätigkeit	61.144,01	62.300,00	-1.155,99
2111	Erträge aus eigenen Abgaben	0,00	0,00	0,00
2112	Erträge aus Ertragsanteilen	0,00	0,00	0,00
2113	Erträge aus Gebühren	0,00	0,00	0,00
2114	Erträge aus Leistungen	15.582,45	16.700,00	-1.117,55
2115	Erträge aus Besitz und wirtschaftlicher Tätigkeit	0,00	0,00	0,00
2116	Erträge aus Veräußerung und sonstige Erträge	45.561,56	45.600,00	-38,44
2117	Nicht finanzierungswirksame operative Erträge	0,00	0,00	0,00
212	Erträge aus Transfers	1.350,00	0,00	1.350,00
2121	Transferertrag von Trägern des öffentlichen Rechts	1.350,00	0,00	1.350,00
2122	Transferertrag von Beteiligungen	0,00	0,00	0,00
2123	Transferertrag von Unternehmen (mit Finanzunternehmen)	0,00	0,00	0,00
2124	Transferertrag von Haushalten und Organisationen ohne Erwerbscharakter	0,00	0,00	0,00
2125	Transferertrag vom Ausland	0,00	0,00	0,00
2126	Investitions- und Tilgungszuschüsse zwischen Unternehmungen und Betrieben der Gebietskörperschaft und der Gebietskörperschaft	0,00	0,00	0,00
2127	Nicht finanzierungswirksamer Transferertrag	0,00	0,00	0,00
213	Finanzerträge	0,00	0,00	0,00
2131	Erträge aus Zinsen	0,00	0,00	0,00
2132	Erträge aus Zinsen aus derivativen Finanzinstrumenten ohne Grundgeschäft	0,00	0,00	0,00
2133	Erträge aus Gewinnentnahmen von marktbestimmten Betrieben	0,00	0,00	0,00
2134	Sonstige Finanzerträge	0,00	0,00	0,00
2135	Erträge aus Dividenden/Gewinnausschüttungen	0,00	0,00	0,00
2136	Sonstige nicht finanzierungswirksame Finanzerträge	0,00	0,00	0,00
21	Summe Erträge	62.494,01	62.300,00	194,01
221	Personalaufwand	69.910,17	67.400,00	2.510,17
2211	Personalaufwand (Bezüge, Nebengeb., Mehrleistungen)	54.653,39	54.100,00	553,39
2212	Gesetzlicher und freiwilliger Sozialaufwand	12.643,89	13.300,00	-656,11
2213	Sonstiger Personalaufwand	0,00	0,00	0,00
2214	Nicht finanzierungswirksamer Personalaufwand	2.612,89	0,00	2.612,89
222	Sachaufwand (ohne Transferaufwand)	127.735,92	108.900,00	18.835,92
2221	Gebrauchs- und Verbrauchsgüter, Handelswaren	16.182,93	19.000,00	-2.817,07
2222	Verwaltungs- und Betriebsaufwand	9.127,02	11.300,00	-2.172,98
2223	Leasing- und Mietaufwand	38,40	100,00	-61,60
2224	Instandhaltung	10.397,20	16.000,00	-5.602,80
2225	Sonstiger Sachaufwand	66.229,68	41.300,00	24.929,68

Unterricht, Erziehung, Sport und Wissenschaft (Gruppe 2)

MVAG	Mittelverwendungs- und aufbringungsgruppen (1. und 2. Ebene)	RA 2020	VA 2020	RA - VA
2226	Nicht finanzierungswirksamer Sachaufwand	25.760,69	21.200,00	4.560,69
223	Transferaufwand (laufende Transfers und Kapitaltransfers)	129.734,97	122.600,00	7.134,97
2231	Transferaufwand an Träger des öffentlichen Rechts	127.484,97	119.600,00	7.884,97
2232	Transferaufwand an Beteiligungen	0,00	0,00	0,00
2233	Transferaufwand an Unternehmen (mit Finanzunternehmen)	0,00	0,00	0,00
2234	Transferaufwand an Haushalte und Organisationen ohne Erwerbscharakter	2.250,00	3.000,00	-750,00
2235	Transferaufwand an das Ausland	0,00	0,00	0,00
2236	Investitions- und Tilgungszuschüsse zwischen Unternehmungen und Betrieben der Gebietskörperschaft und der Gebietskörperschaft	0,00	0,00	0,00
2237	Nicht finanzierungswirksamer Transferaufwand	0,00	0,00	0,00
224	Finanzaufwand	0,00	0,00	0,00
2241	Zinsen aus Finanzschulden, Finanzierungsleasing, Forderungskauf und derivativen Finanzinstrumenten mit Grundgeschäft	0,00	0,00	0,00
2242	Zinsen und sonstige Aufwendungen aus derivativen Finanzinstrumenten ohne Grundgeschäft	0,00	0,00	0,00
2243	Gewinnentnahmen von Unternehmungen und marktbestimmten Betrieben der Gebietskörperschaft (innerhalb der Gebietskörperschaft)	0,00	0,00	0,00
2244	Sonstiger Finanzaufwand	0,00	0,00	0,00
2245	Nicht finanzierungswirksamer Finanzaufwand	0,00	0,00	0,00
22	Summe Aufwendungen	327.381,06	298.900,00	28.481,06
SA0	Saldo (0) Nettoergebnis (21 - 22)	-264.887,05	-236.600,00	-28.287,05
230	Entnahmen von Haushaltsrücklagen	0,00	0,00	0,00
2301	Entnahmen von Haushaltsrücklagen	0,00	0,00	0,00
240	Zuweisung an Haushaltsrücklagen	0,00	0,00	0,00
2401	Zuweisung an Haushaltsrücklagen	0,00	0,00	0,00
23	Summe Haushaltsrücklagen	0,00	0,00	0,00
SA00	Nettoergebnis nach Zuweisung und Entnahmen von Haushaltsrücklagen (Saldo 0 +/- SU23)	-264.887,05	-236.600,00	-28.287,05

Kunst, Kultur und Kultus (Gruppe 3)

MVAG	Mittelverwendungs- und aufbringungsgruppen (1. und 2. Ebene)	RA 2020	VA 2020	RA - VA
211	Erträge aus der operativen Verwaltungstätigkeit	4.900,00	0,00	4.900,00
2111	Erträge aus eigenen Abgaben	0,00	0,00	0,00
2112	Erträge aus Ertragsanteilen	0,00	0,00	0,00
2113	Erträge aus Gebühren	0,00	0,00	0,00
2114	Erträge aus Leistungen	0,00	0,00	0,00
2115	Erträge aus Besitz und wirtschaftlicher Tätigkeit	0,00	0,00	0,00
2116	Erträge aus Veräußerung und sonstige Erträge	4.900,00	0,00	4.900,00
2117	Nicht finanzierungswirksame operative Erträge	0,00	0,00	0,00
212	Erträge aus Transfers	0,00	0,00	0,00
2121	Transferertrag von Trägern des öffentlichen Rechts	0,00	0,00	0,00
2122	Transferertrag von Beteiligungen	0,00	0,00	0,00
2123	Transferertrag von Unternehmen (mit Finanzunternehmen)	0,00	0,00	0,00
2124	Transferertrag von Haushalten und Organisationen ohne Erwerbscharakter	0,00	0,00	0,00
2125	Transferertrag vom Ausland	0,00	0,00	0,00
2126	Investitions- und Tilgungszuschüsse zwischen Unternehmungen und Betrieben der Gebietskörperschaft und der Gebietskörperschaft	0,00	0,00	0,00
2127	Nicht finanzierungswirksamer Transferertrag	0,00	0,00	0,00
213	Finanzerträge	0,00	0,00	0,00
2131	Erträge aus Zinsen	0,00	0,00	0,00
2132	Erträge aus Zinsen aus derivativen Finanzinstrumenten ohne Grundgeschäft	0,00	0,00	0,00
2133	Erträge aus Gewinnentnahmen von marktbestimmten Betrieben	0,00	0,00	0,00
2134	Sonstige Finanzerträge	0,00	0,00	0,00
2135	Erträge aus Dividenden/Gewinnausschüttungen	0,00	0,00	0,00
2136	Sonstige nicht finanzierungswirksame Finanzerträge	0,00	0,00	0,00
21	Summe Erträge	4.900,00	0,00	4.900,00
221	Personalaufwand	0,00	0,00	0,00
2211	Personalaufwand (Bezüge, Nebengeb., Mehrleistungen)	0,00	0,00	0,00
2212	Gesetzlicher und freiwilliger Sozialaufwand	0,00	0,00	0,00
2213	Sonstiger Personalaufwand	0,00	0,00	0,00
2214	Nicht finanzierungswirksamer Personalaufwand	0,00	0,00	0,00
222	Sachaufwand (ohne Transferaufwand)	2.736,71	6.100,00	-3.363,29
2221	Gebrauchs- und Verbrauchsgüter, Handelswaren	0,00	0,00	0,00
2222	Verwaltungs- und Betriebsaufwand	0,00	0,00	0,00
2223	Leasing- und Mietaufwand	0,00	0,00	0,00
2224	Instandhaltung	0,00	1.100,00	-1.100,00
2225	Sonstiger Sachaufwand	2.736,71	5.000,00	-2.263,29

Kunst, Kultur und Kultus (Gruppe 3)

MVAG	Mittelverwendungs- und aufbringungsgruppen (1. und 2. Ebene)	RA 2020	VA 2020	RA - VA
2226	Nicht finanzierungswirksamer Sachaufwand	0,00	0,00	0,00
223	Transferaufwand (laufende Transfers und Kapitaltransfers)	88.169,00	85.000,00	3.169,00
2231	Transferaufwand an Träger des öffentlichen Rechts	14.459,00	11.300,00	3.159,00
2232	Transferaufwand an Beteiligungen	0,00	0,00	0,00
2233	Transferaufwand an Unternehmen (mit Finanzunternehmen)	0,00	0,00	0,00
2234	Transferaufwand an Haushalte und Organisationen ohne Erwerbscharakter	73.710,00	73.700,00	10,00
2235	Transferaufwand an das Ausland	0,00	0,00	0,00
2236	Investitions- und Tilgungszuschüsse zwischen Unternehmungen und Betrieben der Gebietskörperschaft und der Gebietskörperschaft	0,00	0,00	0,00
2237	Nicht finanzierungswirksamer Transferaufwand	0,00	0,00	0,00
224	Finanzaufwand	0,00	0,00	0,00
2241	Zinsen aus Finanzschulden, Finanzierungsleasing, Forderungskauf und derivativen Finanzinstrumenten mit Grundgeschäft	0,00	0,00	0,00
2242	Zinsen und sonstige Aufwendungen aus derivativen Finanzinstrumenten ohne Grundgeschäft	0,00	0,00	0,00
2243	Gewinnentnahmen von Unternehmungen und marktbestimmten Betrieben der Gebietskörperschaft (innerhalb der Gebietskörperschaft)	0,00	0,00	0,00
2244	Sonstiger Finanzaufwand	0,00	0,00	0,00
2245	Nicht finanzierungswirksamer Finanzaufwand	0,00	0,00	0,00
22	Summe Aufwendungen	90.905,71	91.100,00	-194,29
SA0	Saldo (0) Nettoergebnis (21 - 22)	-86.005,71	-91.100,00	5.094,29
230	Entnahmen von Haushaltsrücklagen	0,00	0,00	0,00
2301	Entnahmen von Haushaltsrücklagen	0,00	0,00	0,00
240	Zuweisung an Haushaltsrücklagen	0,00	0,00	0,00
2401	Zuweisung an Haushaltsrücklagen	0,00	0,00	0,00
23	Summe Haushaltsrücklagen	0,00	0,00	0,00
SA00	Nettoergebnis nach Zuweisung und Entnahmen von Haushaltsrücklagen (Saldo 0 +/- SU23)	-86.005,71	-91.100,00	5.094,29

Soziale Wohlfahrt und Wohnbauförderung (Gruppe 4)

MVAG	Mittelverwendungs- und aufbringungsgruppen (1. und 2. Ebene)	RA 2020	VA 2020	RA - VA
211	Erträge aus der operativen Verwaltungstätigkeit	0,00	0,00	0,00
2111	Erträge aus eigenen Abgaben	0,00	0,00	0,00
2112	Erträge aus Ertragsanteilen	0,00	0,00	0,00
2113	Erträge aus Gebühren	0,00	0,00	0,00
2114	Erträge aus Leistungen	0,00	0,00	0,00
2115	Erträge aus Besitz und wirtschaftlicher Tätigkeit	0,00	0,00	0,00
2116	Erträge aus Veräußerung und sonstige Erträge	0,00	0,00	0,00
2117	Nicht finanzierungswirksame operative Erträge	0,00	0,00	0,00
212	Erträge aus Transfers	12.574,40	11.400,00	1.174,40
2121	Transferertrag von Trägern des öffentlichen Rechts	12.574,40	11.400,00	1.174,40
2122	Transferertrag von Beteiligungen	0,00	0,00	0,00
2123	Transferertrag von Unternehmen (mit Finanzunternehmen)	0,00	0,00	0,00
2124	Transferertrag von Haushalten und Organisationen ohne Erwerbscharakter	0,00	0,00	0,00
2125	Transferertrag vom Ausland	0,00	0,00	0,00
2126	Investitions- und Tilgungszuschüsse zwischen Unternehmungen und Betrieben der Gebietskörperschaft und der Gebietskörperschaft	0,00	0,00	0,00
2127	Nicht finanzierungswirksamer Transferertrag	0,00	0,00	0,00
213	Finanzerträge	0,00	0,00	0,00
2131	Erträge aus Zinsen	0,00	0,00	0,00
2132	Erträge aus Zinsen aus derivativen Finanzinstrumenten ohne Grundgeschäft	0,00	0,00	0,00
2133	Erträge aus Gewinnentnahmen von marktbestimmten Betrieben	0,00	0,00	0,00
2134	Sonstige Finanzerträge	0,00	0,00	0,00
2135	Erträge aus Dividenden/Gewinnausschüttungen	0,00	0,00	0,00
2136	Sonstige nicht finanzierungswirksame Finanzerträge	0,00	0,00	0,00
21	Summe Erträge	12.574,40	11.400,00	1.174,40
221	Personalaufwand	0,00	0,00	0,00
2211	Personalaufwand (Bezüge, Nebengeb., Mehrleistungen)	0,00	0,00	0,00
2212	Gesetzlicher und freiwilliger Sozialaufwand	0,00	0,00	0,00
2213	Sonstiger Personalaufwand	0,00	0,00	0,00
2214	Nicht finanzierungswirksamer Personalaufwand	0,00	0,00	0,00
222	Sachaufwand (ohne Transferaufwand)	9.178,79	11.500,00	-2.321,21
2221	Gebrauchs- und Verbrauchsgüter, Handelswaren	0,00	0,00	0,00
2222	Verwaltungs- und Betriebsaufwand	0,00	0,00	0,00
2223	Leasing- und Mietaufwand	0,00	0,00	0,00
2224	Instandhaltung	0,00	0,00	0,00
2225	Sonstiger Sachaufwand	9.178,79	11.500,00	-2.321,21

Soziale Wohlfahrt und Wohnbauförderung (Gruppe 4)

MVAG	Mittelverwendungs- und aufbringungsgruppen (1. und 2. Ebene)	RA 2020	VA 2020	RA - VA
2226	Nicht finanzierungswirksamer Sachaufwand	0,00	0,00	0,00
223	Transferaufwand (laufende Transfers und Kapitaltransfers)	161.771,33	163.800,00	-2.028,67
2231	Transferaufwand an Träger des öffentlichen Rechts	159.712,87	158.000,00	1.712,87
2232	Transferaufwand an Beteiligungen	0,00	0,00	0,00
2233	Transferaufwand an Unternehmen (mit Finanzunternehmen)	0,00	0,00	0,00
2234	Transferaufwand an Haushalte und Organisationen ohne Erwerbscharakter	2.058,46	5.800,00	-3.741,54
2235	Transferaufwand an das Ausland	0,00	0,00	0,00
2236	Investitions- und Tilgungszuschüsse zwischen Unternehmungen und Betrieben der Gebietskörperschaft und der Gebietskörperschaft	0,00	0,00	0,00
2237	Nicht finanzierungswirksamer Transferaufwand	0,00	0,00	0,00
224	Finanzaufwand	0,00	0,00	0,00
2241	Zinsen aus Finanzschulden, Finanzierungsleasing, Forderungskauf und derivativen Finanzinstrumenten mit Grundgeschäft	0,00	0,00	0,00
2242	Zinsen und sonstige Aufwendungen aus derivativen Finanzinstrumenten ohne Grundgeschäft	0,00	0,00	0,00
2243	Gewinnentnahmen von Unternehmungen und marktbestimmten Betrieben der Gebietskörperschaft (innerhalb der Gebietskörperschaft)	0,00	0,00	0,00
2244	Sonstiger Finanzaufwand	0,00	0,00	0,00
2245	Nicht finanzierungswirksamer Finanzaufwand	0,00	0,00	0,00
22	Summe Aufwendungen	170.950,12	175.300,00	-4.349,88
SA0	Saldo (0) Nettoergebnis (21 - 22)	-158.375,72	-163.900,00	5.524,28
230	Entnahmen von Haushaltsrücklagen	0,00	0,00	0,00
2301	Entnahmen von Haushaltsrücklagen	0,00	0,00	0,00
240	Zuweisung an Haushaltsrücklagen	0,00	0,00	0,00
2401	Zuweisung an Haushaltsrücklagen	0,00	0,00	0,00
23	Summe Haushaltsrücklagen	0,00	0,00	0,00
SA00	Nettoergebnis nach Zuweisung und Entnahmen von Haushaltsrücklagen (Saldo 0 +/- SU23)	-158.375,72	-163.900,00	5.524,28

Gesundheit (Gruppe 5)

MVAG	Mittelverwendungs- und aufbringungsgruppen (1. und 2. Ebene)	RA 2020	VA 2020	RA - VA
211	Erträge aus der operativen Verwaltungstätigkeit	3.928,00	4.500,00	-572,00
2111	Erträge aus eigenen Abgaben	0,00	0,00	0,00
2112	Erträge aus Ertragsanteilen	0,00	0,00	0,00
2113	Erträge aus Gebühren	0,00	0,00	0,00
2114	Erträge aus Leistungen	0,00	0,00	0,00
2115	Erträge aus Besitz und wirtschaftlicher Tätigkeit	0,00	0,00	0,00
2116	Erträge aus Veräußerung und sonstige Erträge	3.928,00	4.500,00	-572,00
2117	Nicht finanzierungswirksame operative Erträge	0,00	0,00	0,00
212	Erträge aus Transfers	0,00	0,00	0,00
2121	Transferertrag von Trägern des öffentlichen Rechts	0,00	0,00	0,00
2122	Transferertrag von Beteiligungen	0,00	0,00	0,00
2123	Transferertrag von Unternehmen (mit Finanzunternehmen)	0,00	0,00	0,00
2124	Transferertrag von Haushalten und Organisationen ohne Erwerbscharakter	0,00	0,00	0,00
2125	Transferertrag vom Ausland	0,00	0,00	0,00
2126	Investitions- und Tilgungszuschüsse zwischen Unternehmungen und Betrieben der Gebietskörperschaft und der Gebietskörperschaft	0,00	0,00	0,00
2127	Nicht finanzierungswirksamer Transferertrag	0,00	0,00	0,00
213	Finanzerträge	0,00	0,00	0,00
2131	Erträge aus Zinsen	0,00	0,00	0,00
2132	Erträge aus Zinsen aus derivativen Finanzinstrumenten ohne Grundgeschäft	0,00	0,00	0,00
2133	Erträge aus Gewinnentnahmen von marktbestimmten Betrieben	0,00	0,00	0,00
2134	Sonstige Finanzerträge	0,00	0,00	0,00
2135	Erträge aus Dividenden/Gewinnausschüttungen	0,00	0,00	0,00
2136	Sonstige nicht finanzierungswirksame Finanzerträge	0,00	0,00	0,00
21	Summe Erträge	3.928,00	4.500,00	-572,00
221	Personalaufwand	0,00	0,00	0,00
2211	Personalaufwand (Bezüge, Nebengeb., Mehrleistungen)	0,00	0,00	0,00
2212	Gesetzlicher und freiwilliger Sozialaufwand	0,00	0,00	0,00
2213	Sonstiger Personalaufwand	0,00	0,00	0,00
2214	Nicht finanzierungswirksamer Personalaufwand	0,00	0,00	0,00
222	Sachaufwand (ohne Transferaufwand)	6.312,02	5.900,00	412,02
2221	Gebrauchs- und Verbrauchsgüter, Handelswaren	210,88	0,00	210,88
2222	Verwaltungs- und Betriebsaufwand	0,00	0,00	0,00
2223	Leasing- und Mietaufwand	0,00	0,00	0,00
2224	Instandhaltung	0,00	0,00	0,00
2225	Sonstiger Sachaufwand	5.705,14	5.900,00	-194,86

Gesundheit (Gruppe 5)

MVAG	Mittelverwendungs- und aufbringungsgruppen (1. und 2. Ebene)	RA 2020	VA 2020	RA - VA
2226	Nicht finanzierungswirksamer Sachaufwand	396,00	0,00	396,00
223	Transferaufwand (laufende Transfers und Kapitaltransfers)	268.491,19	268.600,00	-108,81
2231	Transferaufwand an Träger des öffentlichen Rechts	258.571,19	257.500,00	1.071,19
2232	Transferaufwand an Beteiligungen	0,00	0,00	0,00
2233	Transferaufwand an Unternehmen (mit Finanzunternehmen)	0,00	0,00	0,00
2234	Transferaufwand an Haushalte und Organisationen ohne Erwerbscharakter	9.920,00	11.100,00	-1.180,00
2235	Transferaufwand an das Ausland	0,00	0,00	0,00
2236	Investitions- und Tilgungszuschüsse zwischen Unternehmungen und Betrieben der Gebietskörperschaft und der Gebietskörperschaft	0,00	0,00	0,00
2237	Nicht finanzierungswirksamer Transferaufwand	0,00	0,00	0,00
224	Finanzaufwand	0,00	0,00	0,00
2241	Zinsen aus Finanzschulden, Finanzierungsleasing, Forderungskauf und derivativen Finanzinstrumenten mit Grundgeschäft	0,00	0,00	0,00
2242	Zinsen und sonstige Aufwendungen aus derivativen Finanzinstrumenten ohne Grundgeschäft	0,00	0,00	0,00
2243	Gewinnentnahmen von Unternehmungen und marktbestimmten Betrieben der Gebietskörperschaft (innerhalb der Gebietskörperschaft)	0,00	0,00	0,00
2244	Sonstiger Finanzaufwand	0,00	0,00	0,00
2245	Nicht finanzierungswirksamer Finanzaufwand	0,00	0,00	0,00
22	Summe Aufwendungen	274.803,21	274.500,00	303,21
SA0	Saldo (0) Nettoergebnis (21 - 22)	-270.875,21	-270.000,00	-875,21
230	Entnahmen von Haushaltsrücklagen	0,00	0,00	0,00
2301	Entnahmen von Haushaltsrücklagen	0,00	0,00	0,00
240	Zuweisung an Haushaltsrücklagen	0,00	0,00	0,00
2401	Zuweisung an Haushaltsrücklagen	0,00	0,00	0,00
23	Summe Haushaltsrücklagen	0,00	0,00	0,00
SA00	Nettoergebnis nach Zuweisung und Entnahmen von Haushaltsrücklagen (Saldo 0 +/- SU23)	-270.875,21	-270.000,00	-875,21

Straßen- und Wasserbau, Verkehr (Gruppe 6)

MVAG	Mittelverwendungs- und aufbringungsgruppen (1. und 2. Ebene)	RA 2020	VA 2020	RA - VA
211	Erträge aus der operativen Verwaltungstätigkeit	231.408,61	248.900,00	-17.491,39
2111	Erträge aus eigenen Abgaben	0,00	0,00	0,00
2112	Erträge aus Ertragsanteilen	0,00	0,00	0,00
2113	Erträge aus Gebühren	0,00	0,00	0,00
2114	Erträge aus Leistungen	0,00	0,00	0,00
2115	Erträge aus Besitz und wirtschaftlicher Tätigkeit	0,00	0,00	0,00
2116	Erträge aus Veräußerung und sonstige Erträge	231.408,61	248.900,00	-17.491,39
2117	Nicht finanzierungswirksame operative Erträge	0,00	0,00	0,00
212	Erträge aus Transfers	70.400,00	83.000,00	-12.600,00
2121	Transferertrag von Trägern des öffentlichen Rechts	70.000,00	82.700,00	-12.700,00
2122	Transferertrag von Beteiligungen	0,00	0,00	0,00
2123	Transferertrag von Unternehmen (mit Finanzunternehmen)	0,00	0,00	0,00
2124	Transferertrag von Haushalten und Organisationen ohne Erwerbscharakter	400,00	300,00	100,00
2125	Transferertrag vom Ausland	0,00	0,00	0,00
2126	Investitions- und Tilgungszuschüsse zwischen Unternehmungen und Betrieben der Gebietskörperschaft und der Gebietskörperschaft	0,00	0,00	0,00
2127	Nicht finanzierungswirksamer Transferertrag	0,00	0,00	0,00
213	Finanzerträge	0,00	0,00	0,00
2131	Erträge aus Zinsen	0,00	0,00	0,00
2132	Erträge aus Zinsen aus derivativen Finanzinstrumenten ohne Grundgeschäft	0,00	0,00	0,00
2133	Erträge aus Gewinnentnahmen von marktbestimmten Betrieben	0,00	0,00	0,00
2134	Sonstige Finanzerträge	0,00	0,00	0,00
2135	Erträge aus Dividenden/Gewinnausschüttungen	0,00	0,00	0,00
2136	Sonstige nicht finanzierungswirksame Finanzerträge	0,00	0,00	0,00
21	Summe Erträge	301.808,61	331.900,00	-30.091,39
221	Personalaufwand	0,00	0,00	0,00
2211	Personalaufwand (Bezüge, Nebengeb., Mehrleistungen)	0,00	0,00	0,00
2212	Gesetzlicher und freiwilliger Sozialaufwand	0,00	0,00	0,00
2213	Sonstiger Personalaufwand	0,00	0,00	0,00
2214	Nicht finanzierungswirksamer Personalaufwand	0,00	0,00	0,00
222	Sachaufwand (ohne Transferaufwand)	367.917,16	319.400,00	48.517,16
2221	Gebrauchs- und Verbrauchsgüter, Handelswaren	3.737,96	5.000,00	-1.262,04
2222	Verwaltungs- und Betriebsaufwand	0,00	0,00	0,00
2223	Leasing- und Mietaufwand	0,00	0,00	0,00
2224	Instandhaltung	0,00	0,00	0,00
2225	Sonstiger Sachaufwand	231.408,61	174.400,00	57.008,61

Straßen- und Wasserbau, Verkehr (Gruppe 6)

MVAG	Mittelverwendungs- und aufbringungsgruppen (1. und 2. Ebene)	RA 2020	VA 2020	RA - VA
2226	Nicht finanzierungswirksamer Sachaufwand	132.770,59	140.000,00	-7.229,41
223	Transferaufwand (laufende Transfers und Kapitaltransfers)	13.107,15	14.000,00	-892,85
2231	Transferaufwand an Träger des öffentlichen Rechts	13.107,15	14.000,00	-892,85
2232	Transferaufwand an Beteiligungen	0,00	0,00	0,00
2233	Transferaufwand an Unternehmen (mit Finanzunternehmen)	0,00	0,00	0,00
2234	Transferaufwand an Haushalte und Organisationen ohne Erwerbscharakter	0,00	0,00	0,00
2235	Transferaufwand an das Ausland	0,00	0,00	0,00
2236	Investitions- und Tilgungszuschüsse zwischen Unternehmungen und Betrieben der Gebietskörperschaft und der Gebietskörperschaft	0,00	0,00	0,00
2237	Nicht finanzierungswirksamer Transferaufwand	0,00	0,00	0,00
224	Finanzaufwand	0,00	0,00	0,00
2241	Zinsen aus Finanzschulden, Finanzierungsleasing, Forderungskauf und derivativen Finanzinstrumenten mit Grundgeschäft	0,00	0,00	0,00
2242	Zinsen und sonstige Aufwendungen aus derivativen Finanzinstrumenten ohne Grundgeschäft	0,00	0,00	0,00
2243	Gewinnentnahmen von Unternehmungen und marktbestimmten Betrieben der Gebietskörperschaft (innerhalb der Gebietskörperschaft)	0,00	0,00	0,00
2244	Sonstiger Finanzaufwand	0,00	0,00	0,00
2245	Nicht finanzierungswirksamer Finanzaufwand	0,00	0,00	0,00
22	Summe Aufwendungen	381.024,31	333.400,00	47.624,31
SA0	Saldo (0) Nettoergebnis (21 - 22)	-79.215,70	-1.500,00	-77.715,70
230	Entnahmen von Haushaltsrücklagen	0,00	0,00	0,00
2301	Entnahmen von Haushaltsrücklagen	0,00	0,00	0,00
240	Zuweisung an Haushaltsrücklagen	0,00	0,00	0,00
2401	Zuweisung an Haushaltsrücklagen	0,00	0,00	0,00
23	Summe Haushaltsrücklagen	0,00	0,00	0,00
SA00	Nettoergebnis nach Zuweisung und Entnahmen von Haushaltsrücklagen (Saldo 0 +/- SU23)	-79.215,70	-1.500,00	-77.715,70

Wirtschaftsförderung (Gruppe 7)

MVAG	Mittelverwendungs- und aufbringungsgruppen (1. und 2. Ebene)	RA 2020	VA 2020	RA - VA
211	Erträge aus der operativen Verwaltungstätigkeit	10.790,16	14.000,00	-3.209,84
2111	Erträge aus eigenen Abgaben	0,00	0,00	0,00
2112	Erträge aus Ertragsanteilen	0,00	0,00	0,00
2113	Erträge aus Gebühren	895,18	0,00	895,18
2114	Erträge aus Leistungen	0,00	0,00	0,00
2115	Erträge aus Besitz und wirtschaftlicher Tätigkeit	0,00	0,00	0,00
2116	Erträge aus Veräußerung und sonstige Erträge	9.894,98	14.000,00	-4.105,02
2117	Nicht finanzierungswirksame operative Erträge	0,00	0,00	0,00
212	Erträge aus Transfers	1.750,00	2.000,00	-250,00
2121	Transferertrag von Trägern des öffentlichen Rechts	1.750,00	2.000,00	-250,00
2122	Transferertrag von Beteiligungen	0,00	0,00	0,00
2123	Transferertrag von Unternehmen (mit Finanzunternehmen)	0,00	0,00	0,00
2124	Transferertrag von Haushalten und Organisationen ohne Erwerbscharakter	0,00	0,00	0,00
2125	Transferertrag vom Ausland	0,00	0,00	0,00
2126	Investitions- und Tilgungszuschüsse zwischen Unternehmungen und Betrieben der Gebietskörperschaft und der Gebietskörperschaft	0,00	0,00	0,00
2127	Nicht finanzierungswirksamer Transferertrag	0,00	0,00	0,00
213	Finanzerträge	0,00	0,00	0,00
2131	Erträge aus Zinsen	0,00	0,00	0,00
2132	Erträge aus Zinsen aus derivativen Finanzinstrumenten ohne Grundgeschäft	0,00	0,00	0,00
2133	Erträge aus Gewinnentnahmen von marktbestimmten Betrieben	0,00	0,00	0,00
2134	Sonstige Finanzerträge	0,00	0,00	0,00
2135	Erträge aus Dividenden/Gewinnausschüttungen	0,00	0,00	0,00
2136	Sonstige nicht finanzierungswirksame Finanzerträge	0,00	0,00	0,00
21	Summe Erträge	12.540,16	16.000,00	-3.459,84
221	Personalaufwand	0,00	0,00	0,00
2211	Personalaufwand (Bezüge, Nebengeb., Mehrleistungen)	0,00	0,00	0,00
2212	Gesetzlicher und freiwilliger Sozialaufwand	0,00	0,00	0,00
2213	Sonstiger Personalaufwand	0,00	0,00	0,00
2214	Nicht finanzierungswirksamer Personalaufwand	0,00	0,00	0,00
222	Sachaufwand (ohne Transferaufwand)	362.562,88	594.500,00	-231.937,12
2221	Gebrauchs- und Verbrauchsgüter, Handelswaren	0,00	0,00	0,00
2222	Verwaltungs- und Betriebsaufwand	722,29	0,00	722,29
2223	Leasing- und Mietaufwand	0,00	0,00	0,00
2224	Instandhaltung	5.848,05	5.000,00	848,05
2225	Sonstiger Sachaufwand	5.620,37	2.500,00	3.120,37

Wirtschaftsförderung (Gruppe 7)

MVAG	Mittelverwendungs- und aufbringungsgruppen (1. und 2. Ebene)	RA 2020	VA 2020	RA - VA
2226	Nicht finanzierungswirksamer Sachaufwand	350.372,17	587.000,00	-236.627,83
223	Transferaufwand (laufende Transfers und Kapitaltransfers)	2.750,00	3.000,00	-250,00
2231	Transferaufwand an Träger des öffentlichen Rechts	0,00	0,00	0,00
2232	Transferaufwand an Beteiligungen	0,00	0,00	0,00
2233	Transferaufwand an Unternehmen (mit Finanzunternehmen)	2.750,00	3.000,00	-250,00
2234	Transferaufwand an Haushalte und Organisationen ohne Erwerbscharakter	0,00	0,00	0,00
2235	Transferaufwand an das Ausland	0,00	0,00	0,00
2236	Investitions- und Tilgungszuschüsse zwischen Unternehmungen und Betrieben der Gebietskörperschaft und der Gebietskörperschaft	0,00	0,00	0,00
2237	Nicht finanzierungswirksamer Transferaufwand	0,00	0,00	0,00
224	Finanzaufwand	0,00	0,00	0,00
2241	Zinsen aus Finanzschulden, Finanzierungsleasing, Forderungskauf und derivativen Finanzinstrumenten mit Grundgeschäft	0,00	0,00	0,00
2242	Zinsen und sonstige Aufwendungen aus derivativen Finanzinstrumenten ohne Grundgeschäft	0,00	0,00	0,00
2243	Gewinnentnahmen von Unternehmungen und marktbestimmten Betrieben der Gebietskörperschaft (innerhalb der Gebietskörperschaft)	0,00	0,00	0,00
2244	Sonstiger Finanzaufwand	0,00	0,00	0,00
2245	Nicht finanzierungswirksamer Finanzaufwand	0,00	0,00	0,00
22	Summe Aufwendungen	365.312,88	597.500,00	-232.187,12
SA0	Saldo (0) Nettoergebnis (21 - 22)	-352.772,72	-581.500,00	228.727,28
230	Entnahmen von Haushaltsrücklagen	0,00	0,00	0,00
2301	Entnahmen von Haushaltsrücklagen	0,00	0,00	0,00
240	Zuweisung an Haushaltsrücklagen	0,00	0,00	0,00
2401	Zuweisung an Haushaltsrücklagen	0,00	0,00	0,00
23	Summe Haushaltsrücklagen	0,00	0,00	0,00
SA00	Nettoergebnis nach Zuweisung und Entnahmen von Haushaltsrücklagen (Saldo 0 +/- SU23)	-352.772,72	-581.500,00	228.727,28

Dienstleistungen (Gruppe 8)

MVAG	Mittelverwendungs- und aufbringungsgruppen (1. und 2. Ebene)	RA 2020	VA 2020	RA - VA
211	Erträge aus der operativen Verwaltungstätigkeit	1.528.970,70	1.002.200,00	526.770,70
2111	Erträge aus eigenen Abgaben	-0,01	23.900,00	-23.900,01
2112	Erträge aus Ertragsanteilen	0,00	0,00	0,00
2113	Erträge aus Gebühren	361.420,46	351.100,00	10.320,46
2114	Erträge aus Leistungen	23.807,88	27.000,00	-3.192,12
2115	Erträge aus Besitz und wirtschaftlicher Tätigkeit	152.712,09	139.600,00	13.112,09
2116	Erträge aus Veräußerung und sonstige Erträge	991.030,28	460.600,00	530.430,28
2117	Nicht finanzierungswirksame operative Erträge	0,00	0,00	0,00
212	Erträge aus Transfers	220.043,96	160.400,00	59.643,96
2121	Transferertrag von Trägern des öffentlichen Rechts	148.230,94	160.100,00	-11.869,06
2122	Transferertrag von Beteiligungen	0,00	0,00	0,00
2123	Transferertrag von Unternehmen (mit Finanzunternehmen)	0,00	0,00	0,00
2124	Transferertrag von Haushalten und Organisationen ohne Erwerbscharakter	0,00	0,00	0,00
2125	Transferertrag vom Ausland	0,00	0,00	0,00
2126	Investitions- und Tilgungszuschüsse zwischen Unternehmungen und Betrieben der Gebietskörperschaft und der Gebietskörperschaft	0,00	0,00	0,00
2127	Nicht finanzierungswirksamer Transferertrag	71.813,02	300,00	71.513,02
213	Finanzerträge	0,00	100,00	-100,00
2131	Erträge aus Zinsen	0,00	100,00	-100,00
2132	Erträge aus Zinsen aus derivativen Finanzinstrumenten ohne Grundgeschäft	0,00	0,00	0,00
2133	Erträge aus Gewinnentnahmen von marktbestimmten Betrieben	0,00	0,00	0,00
2134	Sonstige Finanzerträge	0,00	0,00	0,00
2135	Erträge aus Dividenden/Gewinnausschüttungen	0,00	0,00	0,00
2136	Sonstige nicht finanzierungswirksame Finanzerträge	0,00	0,00	0,00
21	Summe Erträge	1.749.014,66	1.162.700,00	586.314,66
221	Personalaufwand	191.164,52	187.300,00	3.864,52
2211	Personalaufwand (Bezüge, Nebengeb., Mehrleistungen)	145.807,89	146.900,00	-1.092,11
2212	Gesetzlicher und freiwilliger Sozialaufwand	38.405,78	40.400,00	-1.994,22
2213	Sonstiger Personalaufwand	0,00	0,00	0,00
2214	Nicht finanzierungswirksamer Personalaufwand	6.950,85	0,00	6.950,85
222	Sachaufwand (ohne Transferaufwand)	1.499.226,03	838.900,00	660.326,03
2221	Gebrauchs- und Verbrauchsgüter, Handelswaren	23.301,76	21.400,00	1.901,76
2222	Verwaltungs- und Betriebsaufwand	82.370,24	96.800,00	-14.429,76
2223	Leasing- und Mietaufwand	0,00	0,00	0,00
2224	Instandhaltung	167.551,76	187.600,00	-20.048,24
2225	Sonstiger Sachaufwand	858.667,96	321.100,00	537.567,96

Dienstleistungen (Gruppe 8)

MVAG	Mittelverwendungs- und aufbringungsgruppen (1. und 2. Ebene)	RA 2020	VA 2020	RA - VA
2226	Nicht finanzierungswirksamer Sachaufwand	367.334,31	212.000,00	155.334,31
223	Transferaufwand (laufende Transfers und Kapitaltransfers)	0,00	0,00	0,00
2231	Transferaufwand an Träger des öffentlichen Rechts	0,00	0,00	0,00
2232	Transferaufwand an Beteiligungen	0,00	0,00	0,00
2233	Transferaufwand an Unternehmen (mit Finanzunternehmen)	0,00	0,00	0,00
2234	Transferaufwand an Haushalte und Organisationen ohne Erwerbscharakter	0,00	0,00	0,00
2235	Transferaufwand an das Ausland	0,00	0,00	0,00
2236	Investitions- und Tilgungszuschüsse zwischen Unternehmungen und Betrieben der Gebietskörperschaft und der Gebietskörperschaft	0,00	0,00	0,00
2237	Nicht finanzierungswirksamer Transferaufwand	0,00	0,00	0,00
224	Finanzaufwand	9.404,12	9.400,00	4,12
2241	Zinsen aus Finanzschulden, Finanzierungsleasing, Forderungskauf und derivativen Finanzinstrumenten mit Grundgeschäft	9.404,12	9.400,00	4,12
2242	Zinsen und sonstige Aufwendungen aus derivativen Finanzinstrumenten ohne Grundgeschäft	0,00	0,00	0,00
2243	Gewinnentnahmen von Unternehmungen und marktbestimmten Betrieben der Gebietskörperschaft (innerhalb der Gebietskörperschaft)	0,00	0,00	0,00
2244	Sonstiger Finanzaufwand	0,00	0,00	0,00
2245	Nicht finanzierungswirksamer Finanzaufwand	0,00	0,00	0,00
22	Summe Aufwendungen	1.699.794,67	1.035.600,00	664.194,67
SA0	Saldo (0) Nettoergebnis (21 - 22)	49.219,99	127.100,00	-77.880,01
230	Entnahmen von Haushaltsrücklagen	398.751,86	398.500,00	251,86
2301	Entnahmen von Haushaltsrücklagen	398.751,86	398.500,00	251,86
240	Zuweisung an Haushaltsrücklagen	399,67	0,00	399,67
2401	Zuweisung an Haushaltsrücklagen	399,67	0,00	399,67
23	Summe Haushaltsrücklagen	398.352,19	398.500,00	-147,81
SA00	Nettoergebnis nach Zuweisung und Entnahmen von Haushaltsrücklagen (Saldo 0 +/- SU23)	447.572,18	525.600,00	-78.027,82

Finanzwirtschaft (Gruppe 9)

MVAG	Mittelverwendungs- und aufbringungsgruppen (1. und 2. Ebene)	RA 2020	VA 2020	RA - VA
211	Erträge aus der operativen Verwaltungstätigkeit	1.242.641,05	1.205.500,00	37.141,05
2111	Erträge aus eigenen Abgaben	468.977,23	344.500,00	124.477,23
2112	Erträge aus Ertragsanteilen	769.910,92	861.000,00	-91.089,08
2113	Erträge aus Gebühren	0,00	0,00	0,00
2114	Erträge aus Leistungen	0,00	0,00	0,00
2115	Erträge aus Besitz und wirtschaftlicher Tätigkeit	0,00	0,00	0,00
2116	Erträge aus Veräußerung und sonstige Erträge	3.752,90	0,00	3.752,90
2117	Nicht finanzierungswirksame operative Erträge	0,00	0,00	0,00
212	Erträge aus Transfers	44.638,96	37.400,00	7.238,96
2121	Transferertrag von Trägern des öffentlichen Rechts	44.038,96	36.900,00	7.138,96
2122	Transferertrag von Beteiligungen	0,00	0,00	0,00
2123	Transferertrag von Unternehmen (mit Finanzunternehmen)	0,00	0,00	0,00
2124	Transferertrag von Haushalten und Organisationen ohne Erwerbscharakter	600,00	500,00	100,00
2125	Transferertrag vom Ausland	0,00	0,00	0,00
2126	Investitions- und Tilgungszuschüsse zwischen Unternehmungen und Betrieben der Gebietskörperschaft und der Gebietskörperschaft	0,00	0,00	0,00
2127	Nicht finanzierungswirksamer Transferertrag	0,00	0,00	0,00
213	Finanzerträge	650,42	100,00	550,42
2131	Erträge aus Zinsen	650,42	100,00	550,42
2132	Erträge aus Zinsen aus derivativen Finanzinstrumenten ohne Grundgeschäft	0,00	0,00	0,00
2133	Erträge aus Gewinnentnahmen von marktbestimmten Betrieben	0,00	0,00	0,00
2134	Sonstige Finanzerträge	0,00	0,00	0,00
2135	Erträge aus Dividenden/Gewinnausschüttungen	0,00	0,00	0,00
2136	Sonstige nicht finanzierungswirksame Finanzerträge	0,00	0,00	0,00
21	Summe Erträge	1.287.930,43	1.243.000,00	44.930,43
221	Personalaufwand	0,00	0,00	0,00
2211	Personalaufwand (Bezüge, Nebengeb., Mehrleistungen)	0,00	0,00	0,00
2212	Gesetzlicher und freiwilliger Sozialaufwand	0,00	0,00	0,00
2213	Sonstiger Personalaufwand	0,00	0,00	0,00
2214	Nicht finanzierungswirksamer Personalaufwand	0,00	0,00	0,00
222	Sachaufwand (ohne Transferaufwand)	37.199,58	209.000,00	-171.800,42
2221	Gebrauchs- und Verbrauchsgüter, Handelswaren	0,00	0,00	0,00
2222	Verwaltungs- und Betriebsaufwand	15.636,11	13.700,00	1.936,11
2223	Leasing- und Mietaufwand	0,00	0,00	0,00
2224	Instandhaltung	0,00	0,00	0,00
2225	Sonstiger Sachaufwand	21.563,47	195.300,00	-173.736,53

Finanzwirtschaft (Gruppe 9)

MVAG	Mittelverwendungs- und aufbringungsgruppen (1. und 2. Ebene)	RA 2020	VA 2020	RA - VA
2226	Nicht finanzierungswirksamer Sachaufwand	0,00	0,00	0,00
223	Transferaufwand (laufende Transfers und Kapitaltransfers)	0,00	0,00	0,00
2231	Transferaufwand an Träger des öffentlichen Rechts	0,00	0,00	0,00
2232	Transferaufwand an Beteiligungen	0,00	0,00	0,00
2233	Transferaufwand an Unternehmen (mit Finanzunternehmen)	0,00	0,00	0,00
2234	Transferaufwand an Haushalte und Organisationen ohne Erwerbscharakter	0,00	0,00	0,00
2235	Transferaufwand an das Ausland	0,00	0,00	0,00
2236	Investitions- und Tilgungszuschüsse zwischen Unternehmungen und Betrieben der Gebietskörperschaft und der Gebietskörperschaft	0,00	0,00	0,00
2237	Nicht finanzierungswirksamer Transferaufwand	0,00	0,00	0,00
224	Finanzaufwand	5.435,25	100,00	5.335,25
2241	Zinsen aus Finanzschulden, Finanzierungsleasing, Forderungskauf und derivativen Finanzinstrumenten mit Grundgeschäft	0,00	0,00	0,00
2242	Zinsen und sonstige Aufwendungen aus derivativen Finanzinstrumenten ohne Grundgeschäft	0,00	0,00	0,00
2243	Gewinnentnahmen von Unternehmungen und marktbestimmten Betrieben der Gebietskörperschaft (innerhalb der Gebietskörperschaft)	0,00	0,00	0,00
2244	Sonstiger Finanzaufwand	22,38	100,00	-77,62
2245	Nicht finanzierungswirksamer Finanzaufwand	5.412,87	0,00	5.412,87
22	Summe Aufwendungen	42.634,83	209.100,00	-166.465,17
SA0	Saldo (0) Nettoergebnis (21 - 22)	1.245.295,60	1.033.900,00	211.395,60
230	Entnahmen von Haushaltsrücklagen	0,00	0,00	0,00
2301	Entnahmen von Haushaltsrücklagen	0,00	0,00	0,00
240	Zuweisung an Haushaltsrücklagen	0,00	0,00	0,00
2401	Zuweisung an Haushaltsrücklagen	0,00	0,00	0,00
23	Summe Haushaltsrücklagen	0,00	0,00	0,00
SA00	Nettoergebnis nach Zuweisung und Entnahmen von Haushaltsrücklagen (Saldo 0 +/- SU23)	1.245.295,60	1.033.900,00	211.395,60

Finanzierungshaushalt Gesamt 1. Ebene (Anlage 1b)
- interne Vergütungen enthalten

MVAG	Mittelverwendungs- und aufbringungsgruppen (1. Ebene)	RA 2020	VA 2020	RA - VA
OPERATIVE GEBARUNG				
311	Einzahlungen aus der operativen Verwaltungstätigkeit	2.889.103,75	2.403.700,00	485.403,75
312	Einzahlungen aus Transfers (ohne Kapitaltransfers)	278.944,30	294.100,00	-15.155,70
313	Einzahlungen aus Finanzerträgen	650,42	200,00	450,42
31	Summe Einzahlungen operative Gebarung	3.168.698,47	2.698.000,00	470.698,47
321	Auszahlungen aus Personalaufwand	421.194,89	428.900,00	-7.705,11
322	Auszahlungen aus Sachaufwand (ohne Transferaufwand)	1.725.934,68	1.350.500,00	375.434,68
323	Auszahlungen aus Transfers (ohne Kapitaltransfers)	673.096,47	697.700,00	-24.603,53
324	Auszahlungen aus Finanzaufwand	9.426,50	9.500,00	-73,50
32	Summe Auszahlungen operative Gebarung	2.829.652,54	2.486.600,00	343.052,54
SA1	Saldo (1) Geldfluss aus der Operativen Gebarung (31 – 32)	339.045,93	211.400,00	127.645,93
INVESTIVE GEBARUNG				
331	Einzahlungen aus der Investitionstätigkeit	192.239,69	156.000,00	36.239,69
332	Einzahlungen aus der Rückzahlung von Darlehen sowie gewährten Vorschüssen	0,00	0,00	0,00
333	Einzahlungen aus Kapitaltransfers	106.683,56	32.800,00	73.883,56
33	Summe Einzahlungen investive Gebarung	298.923,25	188.800,00	110.123,25
341	Auszahlungen aus der Investitionstätigkeit	527.737,23	1.114.700,00	-586.962,77
342	Auszahlungen von gewährten Darlehen sowie gewährten Vorschüssen	0,00	0,00	0,00
343	Auszahlungen aus Kapitaltransfers	0,00	1.100,00	-1.100,00
34	Summe Auszahlungen investive Gebarung	527.737,23	1.115.800,00	-588.062,77
SA2	Saldo (2) Geldfluss aus der Investiven Gebarung (33 – 34)	-228.813,98	-927.000,00	698.186,02
SA3	Saldo (3) Nettofinanzierungssaldo (Saldo 1 + Saldo 2)	110.231,95	-715.600,00	825.831,95

MVAG	Mittelverwendungs- und aufbringungsgruppen (1. Ebene)	RA 2020	VA 2020	RA - VA
FINANZIERUNGSTÄTIGKEIT				
351	Einzahlungen aus der Aufnahme von Finanzschulden	634,77	116.200,00	-115.565,23
353	Einzahlungen infolge eines Kapitaltausch bei derivativen Finanzinstrumenten mit Grundgeschäft	0,00	0,00	0,00
355	Einzahlungen aus dem Abgang von Finanzinstrumenten	0,00	0,00	0,00
35	Summe Einzahlungen aus der Finanzierungstätigkeit	634,77	116.200,00	-115.565,23
361	Auszahlungen aus der Tilgung von Finanzschulden	147.166,74	149.300,00	-2.133,26
363	Auszahlungen infolge eines Kapitaltausch bei derivativen Finanzinstrumenten mit Grundgeschäft	0,00	0,00	0,00
365	Auszahlungen für den Erwerb von Finanzinstrumenten	0,00	0,00	0,00
36	Summe Auszahlungen aus der Finanzierungstätigkeit	147.166,74	149.300,00	-2.133,26
SA4	Saldo (4) Geldfluss aus der Finanzierungstätigkeit (35 – 36)	-146.531,97	-33.100,00	-113.431,97
SA5	Saldo (5) Geldfluss aus der voranschlagswirksamen Gebarung (Saldo 3 + Saldo 4)	-36.300,02	-748.700,00	712.399,98
411	Einzahlungen aus nicht voranschlagswirksamen Forderungen	1.046.398,30		
412	Einzahlungen aus nicht voranschlagswirksamen Verbindlichkeiten	602.463,34		
413	Einzahlungen aus der Aufnahme von zur Kassenstärkung eingegangenen Geldverbindlichkeiten (Barvorlagen)	3.162,00		
41	Summe Einzahlungen aus der nicht voranschlagswirksamen Gebarung	1.652.023,64		
421	Auszahlungen aus nicht voranschlagswirksamen Forderungen	1.010.810,22		
422	Auszahlungen aus nicht voranschlagswirksamen Verbindlichkeiten	603.530,22		
423	Auszahlungen zur Tilgung von zur Kassenstärkung eingegangenen Geldverbindlichkeiten (Barvorlagen)	3.162,00		
42	Summe Auszahlungen aus der nicht voranschlagswirksamen Gebarung	1.617.502,44		
SA6	Geldfluss aus der nicht voranschlagswirksamen Gebarung	34.521,20		
SA7	Veränderung an Liquiden Mitteln (Saldo 5 + Saldo 6)	-1.778,82		
	Anfangsbestand liquide Mittel (115 zum 31.12.2019)	1.546.201,67		
	Endbestand liquide Mittel (115 zum 31.12.2020)	1.544.422,85		
	davon Zahlungsmittelreserven (1152 zum 31.12.2020)	159.622,34		

Finanzierungshaushalt Gesamt 1. und 2. Ebene (Anlage 1b)
- interne Vergütungen enthalten

MVAG	Mittelverwendungs- und aufbringungsgruppen (1. und 2. Ebene)	RA 2020	VA 2020	RA - VA
311	Einzahlungen aus der operativen Verwaltungstätigkeit	2.889.103,75	2.403.700,00	485.403,75
3111	Einzahlungen aus eigenen Abgaben	463.250,93	368.400,00	94.850,93
3112	Einzahlungen aus Ertragsanteilen	769.910,92	861.000,00	-91.089,08
3113	Einzahlungen aus Gebühren	370.501,32	351.100,00	19.401,32
3114	Einzahlungen aus Leistungen	50.937,30	65.900,00	-14.962,70
3115	Einzahlungen aus Besitz und wirtschaftlicher Tätigkeit	156.065,61	139.600,00	16.465,61
3116	Einzahlungen aus Veräußerung von geringwertigen Wirtschaftsgütern (GWG) und sonstige Einzahlungen	1.078.437,67	617.700,00	460.737,67
312	Einzahlungen aus Transfers (ohne Kapitaltransfers)	278.944,30	294.100,00	-15.155,70
3121	Transferzahlungen von Trägern des öffentlichen Rechts	277.944,30	293.100,00	-15.155,70
3122	Transferzahlungen von Beteiligungen	0,00	0,00	0,00
3123	Transferzahlungen von Unternehmen (inkl. Finanzunternehmen)	0,00	0,00	0,00
3124	Transferzahlungen von Haushalte und Organisationen ohne Erwerbscharakter	1.000,00	1.000,00	0,00
3125	Transferzahlungen vom Ausland	0,00	0,00	0,00
3126	Investitions- und Tilgungszuschüsse zwischen Unternehmungen und Betrieben der Gebietskörperschaft und der Gebietskörperschaft	0,00	0,00	0,00
313	Einzahlungen aus Finanzerträgen	650,42	200,00	450,42
3131	Einzahlungen aus Zinserträgen	650,42	200,00	450,42
3133	Einzahlungen aus Gewinnentnahmen von marktbestimmten Betrieben	0,00	0,00	0,00
3134	Sonstige Einzahlungen aus Finanzerträgen	0,00	0,00	0,00
3135	Einzahlungen aus Dividenden/Gewinnausschüttungen	0,00	0,00	0,00
31	Summe Einzahlungen operative Gebarung	3.168.698,47	2.698.000,00	470.698,47
321	Auszahlungen aus Personalaufwand	421.194,89	428.900,00	-7.705,11
3211	Auszahlungen für Personalaufwand Bezüge, Nebengebühren, und Mehrleistungsvergütungen)	336.061,10	339.800,00	-3.738,90
3212	Auszahlungen für gesetzliche und freiwillige Sozialaufwendungen	85.133,79	89.100,00	-3.966,21
3213	Auszahlungen aus sonstigem Personalaufwand	0,00	0,00	0,00
322	Auszahlungen aus Sachaufwand (ohne Transferaufwand)	1.725.934,68	1.350.500,00	375.434,68
3221	Auszahlungen für Gebrauchs- und Verbrauchsgüter, Handelswaren	51.310,86	58.500,00	-7.189,14
3222	Auszahlungen für Verwaltungs- und Betriebsaufwand	133.583,77	149.600,00	-16.016,23
3223	Auszahlungen für Leasing- und Mietaufwand	38,40	100,00	-61,60
3224	Auszahlungen für Instandhaltung	200.078,52	241.800,00	-41.721,48
3225	Sonstige Auszahlungen aus Sachaufwand	1.340.923,13	900.500,00	440.423,13
323	Auszahlungen aus Transfers (ohne Kapitaltransfers)	673.096,47	697.700,00	-24.603,53
3231	Transferzahlungen an Träger des öffentlichen Rechts	569.340,08	580.300,00	-10.959,92
3232	Transferzahlungen an Beteiligungen	0,00	0,00	0,00
3233	Transferzahlungen an Unternehmen (inkl. Finanzunternehmen)	2.750,00	3.000,00	-250,00
3234	Transferzahlungen an Haushalte und Organisationen ohne Erwerbscharakter	101.006,39	114.400,00	-13.393,61
3235	Transferzahlungen an das Ausland	0,00	0,00	0,00

MVAG	Mittelverwendungs- und aufbringungsgruppen (1. und 2. Ebene)	RA 2020	VA 2020	RA - VA
3236	Investitions- und Tilgungszuschüsse zwischen Unternehmungen und Betrieben der Gebietskörperschaft und der Gebietskörperschaft	0,00	0,00	0,00
324	Auszahlungen aus Finanzaufwand	9.426,50	9.500,00	-73,50
3241	Auszahlungen für Zinsaufwand, für Finanzierungsleasing, für Forderungskauf, für Finanzschulden und derivative Finanzinstrumente m	9.404,12	9.400,00	4,12
3242	Auszahlungen für Zinsen aus derivativen Finanzinstrumenten ohne Grundgeschäft	0,00	0,00	0,00
3243	Auszahlung aus Gewinnentnahmen von marktbestimmten Betrieben	0,00	0,00	0,00
3244	Sonstige Auszahlungen aus Finanzaufwendungen	22,38	100,00	-77,62
32	Summe Auszahlungen operative Gebarung	2.829.652,54	2.486.600,00	343.052,54
SA1	Saldo (1) Geldfluss aus der Operativen Gebarung (31 – 32)	339.045,93	211.400,00	127.645,93
331	Einzahlungen aus der Investitionstätigkeit	192.239,69	156.000,00	36.239,69
3311	Einzahlungen aus der Veräußerung von immateriellem Vermögen	0,00	0,00	0,00
3312	Einzahlungen aus der Veräußerung von Grundstücken und Grundstückeinrichtungen	182.486,79	150.000,00	32.486,79
3313	Einzahlungen aus der Veräußerung von Gebäuden und Bauten	0,00	0,00	0,00
3314	Einzahlungen aus der Veräußerung von technischen Anlagen, Fahrzeuge und Maschinen	6.000,00	6.000,00	0,00
3315	Einzahlungen aus der Veräußerung von Amts-, Betriebs- und Geschäftsausstattung	0,00	0,00	0,00
3316	Einzahlungen aus der Veräußerung von Kulturgütern	0,00	0,00	0,00
3317	Einzahlungen aus der Veräußerung von Beteiligungen	3.752,90	0,00	3.752,90
332	Einzahlungen aus der Rückzahlung von Darlehen sowie gewährten Vorschüssen	0,00	0,00	0,00
3321	Einzahlungen aus Darlehen an Träger des öffentlichen Rechts	0,00	0,00	0,00
3322	Einzahlungen aus Darlehen an Beteiligungen	0,00	0,00	0,00
3323	Einzahlungen aus Darlehen an Unternehmen und Haushalte	0,00	0,00	0,00
3325	Einzahlungen aus Vorschüssen und Anzahlungen	0,00	0,00	0,00
333	Einzahlungen aus Kapitaltransfers	106.683,56	32.800,00	73.883,56
3331	Kapitaltransferzahlungen von Trägern des öffentlichen Rechts	97.749,79	32.800,00	64.949,79
3332	Kapitaltransferzahlungen von Beteiligungen	0,00	0,00	0,00
3333	Kapitaltransferzahlungen von Unternehmen	0,00	0,00	0,00
3334	Kapitaltransferzahlungen von Haushalten und Organisationen ohne Erwerbscharakter	8.933,77	0,00	8.933,77
3335	Kapitaltransferzahlungen vom Ausland	0,00	0,00	0,00
33	Summe Einzahlungen investive Gebarung	298.923,25	188.800,00	110.123,25
341	Auszahlungen aus der Investitionstätigkeit	527.737,23	1.114.700,00	-586.962,77
3411	Auszahlungen für den Erwerb von immateriellem Vermögen	14.888,47	15.000,00	-111,53
3412	Auszahlungen für den Erwerb von Grundstücken und Grundstückseinrichtungen	429.366,28	745.900,00	-316.533,72
3413	Auszahlungen für den Erwerb von Gebäuden und Bauten	0,00	110.300,00	-110.300,00
3414	Auszahlungen für den Erwerb von technischen Anlagen, Fahrzeuge und Maschinen	71.034,45	228.800,00	-157.765,55
3415	Auszahlungen für den Erwerb von Amts-, Betriebs- und Geschäftsausstattung	12.448,03	14.700,00	-2.251,97

MVAG	Mittelverwendungs- und aufbringungsgruppen (1. und 2. Ebene)	RA 2020	VA 2020	RA - VA
3416	Auszahlungen für den Erwerb von Kulturgütern	0,00	0,00	0,00
3417	Auszahlungen für den Erwerb von Beteiligungen	0,00	0,00	0,00
342	Auszahlungen von gewährten Darlehen sowie gewährten Vorschüssen	0,00	0,00	0,00
3421	Auszahlung von Darlehen an Träger des öffentlichen Rechts	0,00	0,00	0,00
3422	Auszahlung von Darlehen an Beteiligungen	0,00	0,00	0,00
3423	Auszahlung von Darlehen an Unternehmen und Haushalte	0,00	0,00	0,00
3425	Auszahlungen von Vorschüssen und Anzahlungen	0,00	0,00	0,00
343	Auszahlungen aus Kapitaltransfers	0,00	1.100,00	-1.100,00
3431	Kapitaltransferzahlungen an Träger des öffentlichen Rechts	0,00	0,00	0,00
3432	Kapitaltransferzahlungen an Beteiligungen	0,00	0,00	0,00
3433	Kapitaltransferzahlungen an Unternehmen (Finanzunternehmen)	0,00	0,00	0,00
3434	Kapitaltransferzahlungen an Haushalte und Organisationen ohne Erwerbscharakter	0,00	1.100,00	-1.100,00
3435	Kapitaltransferzahlungen an das Ausland	0,00	0,00	0,00
34	Summe Auszahlungen investive Gebarung	527.737,23	1.115.800,00	-588.062,77
SA2	Saldo (2) Geldfluss aus der Investiven Gebarung (33 – 34)	-228.813,98	-927.000,00	698.186,02
SA3	Saldo (3) Nettofinanzierungssaldo (Saldo 1 + Saldo 2)	110.231,95	-715.600,00	825.831,95
351	Einzahlungen aus der Aufnahme von Finanzschulden	634,77	116.200,00	-115.565,23
3511	Einzahlungen aus empfangenen Darlehen von öffentlichen Körperschaften und Rechtsträgern	634,77	600,00	34,77
3512	Einzahlungen aus empfangenen Darlehen von Beteiligungen	0,00	0,00	0,00
3513	Einzahlungen aus empfangenen Darlehen von Unternehmen und privaten Haushalten	0,00	0,00	0,00
3514	Einzahlungen aus Finanzschulden (Finanzunternehmen)	0,00	115.600,00	-115.600,00
353	Einzahlungen infolge eines Kapitaltausch bei derivativen Finanzinstrumenten mit Grundgeschäft	0,00	0,00	0,00
3530	Einzahlungen infolge eines Kapitaltausch bei derivativen Finanzinstrumenten mit Grundgeschäft	0,00	0,00	0,00
355	Einzahlungen aus dem Abgang von Finanzinstrumenten	0,00	0,00	0,00
3550	Einzahlungen aus dem Abgang von Finanzinstrumenten	0,00	0,00	0,00
35	Summe Einzahlungen aus der Finanzierungstätigkeit	634,77	116.200,00	-115.565,23
361	Auszahlungen aus der Tilgung von Finanzschulden	147.166,74	149.300,00	-2.133,26
3611	Auszahlungen aus empfangenen Darlehen von öffentlichen Körperschaften und Rechtsträgern	147.166,74	149.300,00	-2.133,26
3612	Auszahlungen aus empfangenen Darlehen von Beteiligungen	0,00	0,00	0,00
3613	Auszahlungen aus empfangenen Darlehen von Unternehmen und privaten Haushalten	0,00	0,00	0,00
3614	Auszahlungen aus Finanzschulden	0,00	0,00	0,00
3615	Auszahlung aus der Rückzahlung von Leasingverbindlichkeiten	0,00	0,00	0,00

MVAG	Mittelverwendungs- und aufbringungsgruppen (1. und 2. Ebene)	RA 2020	VA 2020	RA - VA
363	Auszahlungen infolge eines Kapitaltausch bei derivativen Finanzinstrumenten mit Grundgeschäft	0,00	0,00	0,00
3630	Auszahlungen infolge eines Kapitaltausch bei derivativen Finanzinstrumenten mit Grundgeschäft	0,00	0,00	0,00
365	Auszahlungen für den Erwerb von Finanzinstrumenten	0,00	0,00	0,00
3650	Auszahlungen für den Erwerb von Finanzinstrumenten	0,00	0,00	0,00
36	Summe Auszahlungen aus der Finanzierungstätigkeit	147.166,74	149.300,00	-2.133,26
SA4	Saldo (4) Geldfluss aus der Finanzierungstätigkeit (35 – 36)	-146.531,97	-33.100,00	-113.431,97
SA5	Saldo (5) Geldfluss aus der voranschlagswirksamen Gebarung (Saldo 3 + Saldo 4)	-36.300,02	-748.700,00	712.399,98
411	Einzahlungen aus nicht voranschlagswirksamen Forderungen	1.046.398,30		
4110	Einzahlungen aus nicht voranschlagswirksamen Forderungen	1.046.398,30		
412	Einzahlungen aus nicht voranschlagswirksamen Verbindlichkeiten	602.463,34		
4120	Einzahlungen aus nicht voranschlagswirksamen Verbindlichkeiten	602.463,34		
413	Einzahlungen aus der Aufnahme von zur Kassenstärkung eingegangenen Geldverbindlichkeiten (Barvorlagen)	3.162,00		
4130	Einzahlungen aus der Aufnahme von zur Kassenstärkung eingegangenen Geldverbindlichkeiten (Barvorlagen)	3.162,00		
41	Summe Einzahlungen aus der nicht voranschlagswirksamen Gebarung	1.652.023,64		
421	Auszahlungen aus nicht voranschlagswirksamen Forderungen	1.010.810,22		
4210	Auszahlungen aus nicht voranschlagswirksamen Forderungen	1.010.810,22		
422	Auszahlungen aus nicht voranschlagswirksamen Verbindlichkeiten	603.530,22		
4220	Auszahlungen aus nicht voranschlagswirksamen Verbindlichkeiten	603.530,22		
423	Auszahlungen zur Tilgung von zur Kassenstärkung eingegangenen Geldverbindlichkeiten (Barvorlagen)	3.162,00		
4230	Auszahlungen zur Tilgung von zur Kassenstärkung eingegangenen Geldverbindlichkeiten (Barvorlagen)	3.162,00		
42	Summe Auszahlungen aus der nicht voranschlagswirksamen Gebarung	1.617.502,44		
SA6	Geldfluss aus der nicht voranschlagswirksamen Gebarung	34.521,20		
SA7	Veränderung an Liquiden Mitteln (Saldo 5 + Saldo 6)	-1.778,82		
	Anfangsbestand liquide Mittel (115 zum 31.12.2019)	1.546.201,67		
	Endbestand liquide Mittel (115 zum 31.12.2020)	1.544.422,85		
	davon Zahlungsmittelreserven (1152 zum 31.12.2020)	159.622,34		

Finanzierungshaushalt Bereichsbudget 1. und 2. Ebene
(Anlage 1b)

Vertretungskörper und allgemeine Verwaltung (Gruppe 0)

MVAG	Mittelverwendungs- und aufbringungsgruppen (1. und 2. Ebene)	RA 2020	VA 2020	RA - VA
311	Einzahlungen aus der operativen Verwaltungstätigkeit	13.482,09	20.200,00	-6.717,91
3111	Einzahlungen aus eigenen Abgaben	0,00	0,00	0,00
3112	Einzahlungen aus Ertragsanteilen	0,00	0,00	0,00
3113	Einzahlungen aus Gebühren	0,00	0,00	0,00
3114	Einzahlungen aus Leistungen	12.544,39	20.200,00	-7.655,61
3115	Einzahlungen aus Besitz und wirtschaftlicher Tätigkeit	0,00	0,00	0,00
3116	Einzahlungen aus Veräußerung von geringwertigen Wirtschaftsgütern (GWG) und sonstige Einzahlungen	937,70	0,00	937,70
312	Einzahlungen aus Transfers (ohne Kapitaltransfers)	0,00	200,00	-200,00
3121	Transferzahlungen von Trägern des öffentlichen Rechts	0,00	0,00	0,00
3122	Transferzahlungen von Beteiligungen	0,00	0,00	0,00
3123	Transferzahlungen von Unternehmen (inkl. Finanzunternehmen)	0,00	0,00	0,00
3124	Transferzahlungen von Haushalte und Organisationen ohne Erwerbscharakter	0,00	200,00	-200,00
3125	Transferzahlungen vom Ausland	0,00	0,00	0,00
3126	Investitions- und Tilgungszuschüsse zwischen Unternehmungen und Betrieben der Gebietskörperschaft und der Gebietskörperschaft	0,00	0,00	0,00
313	Einzahlungen aus Finanzerträgen	0,00	0,00	0,00
3131	Einzahlungen aus Zinserträgen	0,00	0,00	0,00
3133	Einzahlungen aus Gewinnentnahmen von marktbestimmten Betrieben	0,00	0,00	0,00
3134	Sonstige Einzahlungen aus Finanzerträgen	0,00	0,00	0,00
3135	Einzahlungen aus Dividenden/Gewinnausschüttungen	0,00	0,00	0,00
31	Summe Einzahlungen operative Gebarung	13.482,09	20.400,00	-6.917,91
321	Auszahlungen aus Personalaufwand	169.683,94	174.200,00	-4.516,06
3211	Auszahlungen für Personalaufwand Bezüge, Nebengebühren, und Mehrleistungsvergütungen)	135.599,82	138.800,00	-3.200,18
3212	Auszahlungen für gesetzliche und freiwillige Sozialaufwendungen	34.084,12	35.400,00	-1.315,88
3213	Auszahlungen aus sonstigem Personalaufwand	0,00	0,00	0,00
322	Auszahlungen aus Sachaufwand (ohne Transferaufwand)	182.149,09	202.700,00	-20.550,91
3221	Auszahlungen für Gebrauchs- und Verbrauchsgüter, Handelswaren	9.692,71	13.000,00	-3.307,29
3222	Auszahlungen für Verwaltungs- und Betriebsaufwand	16.741,12	18.800,00	-2.058,88
3223	Auszahlungen für Leasing- und Mietaufwand	0,00	0,00	0,00
3224	Auszahlungen für Instandhaltung	17.944,99	32.100,00	-14.155,01
3225	Sonstige Auszahlungen aus Sachaufwand	137.770,27	138.800,00	-1.029,73
323	Auszahlungen aus Transfers (ohne Kapitaltransfers)	21.584,28	29.200,00	-7.615,72
3231	Transferzahlungen an Träger des öffentlichen Rechts	8.510,05	10.300,00	-1.789,95
3232	Transferzahlungen an Beteiligungen	0,00	0,00	0,00
3233	Transferzahlungen an Unternehmen (inkl. Finanzunternehmen)	0,00	0,00	0,00

Vertretungskörper und allgemeine Verwaltung (Gruppe 0)

MVAG	Mittelverwendungs- und aufbringungsgruppen (1. und 2. Ebene)	RA 2020	VA 2020	RA - VA
3234	Transferzahlungen an Haushalte und Organisationen ohne Erwerbscharakter	13.074,23	18.900,00	-5.825,77
3235	Transferzahlungen an das Ausland	0,00	0,00	0,00
3236	Investitions- und Tilgungszuschüsse zwischen Unternehmungen und Betrieben der Gebietskörperschaft und der Gebietskörperschaft	0,00	0,00	0,00
324	Auszahlungen aus Finanzaufwand	0,00	0,00	0,00
3241	Auszahlungen für Zinsaufwand, für Finanzierungsleasing, für Forderungskauf, für Finanzschulden und derivative Finanzinstrumente m	0,00	0,00	0,00
3242	Auszahlungen für Zinsen aus derivativen Finanzinstrumenten ohne Grundgeschäft	0,00	0,00	0,00
3243	Auszahlung aus Gewinnentnahmen von marktbestimmten Betrieben	0,00	0,00	0,00
3244	Sonstige Auszahlungen aus Finanzaufwendungen	0,00	0,00	0,00
32	Summe Auszahlungen operative Gebarung	373.417,31	406.100,00	-32.682,69
SA1	Saldo (1) Geldfluss aus der Operativen Gebarung (31 – 32)	-359.935,22	-385.700,00	25.764,78
331	Einzahlungen aus der Investitionstätigkeit	0,00	0,00	0,00
3311	Einzahlungen aus der Veräußerung von immateriellem Vermögen	0,00	0,00	0,00
3312	Einzahlungen aus der Veräußerung von Grundstücken und Grundstückseinrichtungen	0,00	0,00	0,00
3313	Einzahlungen aus der Veräußerung von Gebäuden und Bauten	0,00	0,00	0,00
3314	Einzahlungen aus der Veräußerung von technischen Anlagen, Fahrzeuge und Maschinen	0,00	0,00	0,00
3315	Einzahlungen aus der Veräußerung von Amts-, Betriebs- und Geschäftsausstattung	0,00	0,00	0,00
3316	Einzahlungen aus der Veräußerung von Kulturgütern	0,00	0,00	0,00
3317	Einzahlungen aus der Veräußerung von Beteiligungen	0,00	0,00	0,00
332	Einzahlungen aus der Rückzahlung von Darlehen sowie gewährten Vorschüssen	0,00	0,00	0,00
3321	Einzahlungen aus Darlehen an Träger des öffentlichen Rechts	0,00	0,00	0,00
3322	Einzahlungen aus Darlehen an Beteiligungen	0,00	0,00	0,00
3323	Einzahlungen aus Darlehen an Unternehmen und Haushalte	0,00	0,00	0,00
3325	Einzahlungen aus Vorschüssen und Anzahlungen	0,00	0,00	0,00
333	Einzahlungen aus Kapitaltransfers	0,00	0,00	0,00
3331	Kapitaltransferzahlungen von Trägern des öffentlichen Rechts	0,00	0,00	0,00
3332	Kapitaltransferzahlungen von Beteiligungen	0,00	0,00	0,00
3333	Kapitaltransferzahlungen von Unternehmen	0,00	0,00	0,00
3334	Kapitaltransferzahlungen von Haushalten und Organisationen ohne Erwerbscharakter	0,00	0,00	0,00
3335	Kapitaltransferzahlungen vom Ausland	0,00	0,00	0,00
33	Summe Einzahlungen investive Gebarung	0,00	0,00	0,00
341	Auszahlungen aus der Investitionstätigkeit	18.166,25	20.100,00	-1.933,75
3411	Auszahlungen für den Erwerb von immateriellem Vermögen	14.888,47	15.000,00	-111,53
3412	Auszahlungen für den Erwerb von Grundstücken und Grundstückseinrichtungen	0,00	0,00	0,00

Vertretungskörper und allgemeine Verwaltung (Gruppe 0)

MVAG	Mittelverwendungs- und aufbringungsgruppen (1. und 2. Ebene)	RA 2020	VA 2020	RA - VA
3413	Auszahlungen für den Erwerb von Gebäuden und Bauten	0,00	0,00	0,00
3414	Auszahlungen für den Erwerb von technischen Anlagen, Fahrzeuge und Maschinen	0,00	1.500,00	-1.500,00
3415	Auszahlungen für den Erwerb von Amts-, Betriebs- und Geschäftsausstattung	3.277,78	3.600,00	-322,22
3416	Auszahlungen für den Erwerb von Kulturgütern	0,00	0,00	0,00
3417	Auszahlungen für den Erwerb von Beteiligungen	0,00	0,00	0,00
342	Auszahlungen von gewährten Darlehen sowie gewährten Vorschüssen	0,00	0,00	0,00
3421	Auszahlung von Darlehen an Träger des öffentlichen Rechts	0,00	0,00	0,00
3422	Auszahlung von Darlehen an Beteiligungen	0,00	0,00	0,00
3423	Auszahlung von Darlehen an Unternehmen und Haushalte	0,00	0,00	0,00
3425	Auszahlungen von Vorschüssen und Anzahlungen	0,00	0,00	0,00
343	Auszahlungen aus Kapitaltransfers	0,00	0,00	0,00
3431	Kapitaltransferzahlungen an Träger des öffentlichen Rechts	0,00	0,00	0,00
3432	Kapitaltransferzahlungen an Beteiligungen	0,00	0,00	0,00
3433	Kapitaltransferzahlungen an Unternehmen (Finanzunternehmen)	0,00	0,00	0,00
3434	Kapitaltransferzahlungen an Haushalte und Organisationen ohne Erwerbscharakter	0,00	0,00	0,00
3435	Kapitaltransferzahlungen an das Ausland	0,00	0,00	0,00
34	Summe Auszahlungen investive Gebarung	18.166,25	20.100,00	-1.933,75
SA2	Saldo (2) Geldfluss aus der Investiven Gebarung (33 – 34)	-18.166,25	-20.100,00	1.933,75
SA3	Saldo (3) Nettofinanzierungssaldo (Saldo 1 + Saldo 2)	-378.101,47	-405.800,00	27.698,53
351	Einzahlungen aus der Aufnahme von Finanzschulden	0,00	0,00	0,00
3511	Einzahlungen aus empfangenen Darlehen von öffentlichen Körperschaften und Rechtsträgern	0,00	0,00	0,00
3512	Einzahlungen aus empfangenen Darlehen von Beteiligungen	0,00	0,00	0,00
3513	Einzahlungen aus empfangenen Darlehen von Unternehmen und privaten Haushalten	0,00	0,00	0,00
3514	Einzahlungen aus Finanzschulden (Finanzunternehmen)	0,00	0,00	0,00
353	Einzahlungen infolge eines Kapitaltausch bei derivativen Finanzinstrumenten mit Grundgeschäft	0,00	0,00	0,00
3530	Einzahlungen infolge eines Kapitaltausch bei derivativen Finanzinstrumenten mit Grundgeschäft	0,00	0,00	0,00
355	Einzahlungen aus dem Abgang von Finanzinstrumenten	0,00	0,00	0,00
3550	Einzahlungen aus dem Abgang von Finanzinstrumenten	0,00	0,00	0,00
35	Summe Einzahlungen aus der Finanzierungstätigkeit	0,00	0,00	0,00
361	Auszahlungen aus der Tilgung von Finanzschulden	0,00	0,00	0,00
3611	Auszahlungen aus empfangenen Darlehen von öffentlichen Körperschaften und Rechtsträgern	0,00	0,00	0,00

Vertretungskörper und allgemeine Verwaltung (Gruppe 0)

MVAG	Mittelverwendungs- und aufbringungsgruppen (1. und 2. Ebene)	RA 2020	VA 2020	RA - VA
3612	Auszahlungen aus empfangenen Darlehen von Beteiligungen	0,00	0,00	0,00
3613	Auszahlungen aus empfangenen Darlehen von Unternehmen und privaten Haushalten	0,00	0,00	0,00
3614	Auszahlungen aus Finanzschulden	0,00	0,00	0,00
3615	Auszahlung aus der Rückzahlung von Leasingverbindlichkeiten	0,00	0,00	0,00
363	Auszahlungen infolge eines Kapitaltausch bei derivativen Finanzinstrumenten mit Grundgeschäft	0,00	0,00	0,00
3630	Auszahlungen infolge eines Kapitaltausch bei derivativen Finanzinstrumenten mit Grundgeschäft	0,00	0,00	0,00
365	Auszahlungen für den Erwerb von Finanzinstrumenten	0,00	0,00	0,00
3650	Auszahlungen für den Erwerb von Finanzinstrumenten	0,00	0,00	0,00
36	Summe Auszahlungen aus der Finanzierungstätigkeit	0,00	0,00	0,00
SA4	Saldo (4) Geldfluss aus der Finanzierungstätigkeit (35 – 36)	0,00	0,00	0,00
SA5	Saldo (5) Geldfluss aus der voranschlagswirksamen Gebarung (Saldo 3 + Saldo 4)	-378.101,47	-405.800,00	27.698,53

Öffentliche Ordnung und Sicherheit (Gruppe 1)

MVAG	Mittelverwendungs- und aufbringungsgruppen (1. und 2. Ebene)	RA 2020	VA 2020	RA - VA
311	Einzahlungen aus der operativen Verwaltungstätigkeit	2.351,23	2.100,00	251,23
3111	Einzahlungen aus eigenen Abgaben	0,00	0,00	0,00
3112	Einzahlungen aus Ertragsanteilen	0,00	0,00	0,00
3113	Einzahlungen aus Gebühren	0,00	0,00	0,00
3114	Einzahlungen aus Leistungen	2.346,23	2.000,00	346,23
3115	Einzahlungen aus Besitz und wirtschaftlicher Tätigkeit	0,00	0,00	0,00
3116	Einzahlungen aus Veräußerung von geringwertigen Wirtschaftsgütern (GWG) und sonstige Einzahlungen	5,00	100,00	-95,00
312	Einzahlungen aus Transfers (ohne Kapitaltransfers)	0,00	0,00	0,00
3121	Transferzahlungen von Trägern des öffentlichen Rechts	0,00	0,00	0,00
3122	Transferzahlungen von Beteiligungen	0,00	0,00	0,00
3123	Transferzahlungen von Unternehmen (inkl. Finanzunternehmen)	0,00	0,00	0,00
3124	Transferzahlungen von Haushalte und Organisationen ohne Erwerbscharakter	0,00	0,00	0,00
3125	Transferzahlungen vom Ausland	0,00	0,00	0,00
3126	Investitions- und Tilgungszuschüsse zwischen Unternehmungen und Betrieben der Gebietskörperschaft und der Gebietskörperschaft	0,00	0,00	0,00
313	Einzahlungen aus Finanzerträgen	0,00	0,00	0,00
3131	Einzahlungen aus Zinserträgen	0,00	0,00	0,00
3133	Einzahlungen aus Gewinnentnahmen von marktbestimmten Betrieben	0,00	0,00	0,00
3134	Sonstige Einzahlungen aus Finanzerträgen	0,00	0,00	0,00
3135	Einzahlungen aus Dividenden/Gewinnausschüttungen	0,00	0,00	0,00
31	Summe Einzahlungen operative Gebarung	2.351,23	2.100,00	251,23
321	Auszahlungen aus Personalaufwand	0,00	0,00	0,00
3211	Auszahlungen für Personalaufwand Bezüge, Nebengebühren, und Mehrleistungsvergütungen)	0,00	0,00	0,00
3212	Auszahlungen für gesetzliche und freiwillige Sozialaufwendungen	0,00	0,00	0,00
3213	Auszahlungen aus sonstigem Personalaufwand	0,00	0,00	0,00
322	Auszahlungen aus Sachaufwand (ohne Transferaufwand)	11.244,22	13.800,00	-2.555,78
3221	Auszahlungen für Gebrauchs- und Verbrauchsgüter, Handelswaren	0,00	100,00	-100,00
3222	Auszahlungen für Verwaltungs- und Betriebsaufwand	9.286,83	9.000,00	286,83
3223	Auszahlungen für Leasing- und Mietaufwand	0,00	0,00	0,00
3224	Auszahlungen für Instandhaltung	0,00	0,00	0,00
3225	Sonstige Auszahlungen aus Sachaufwand	1.957,39	4.700,00	-2.742,61
323	Auszahlungen aus Transfers (ohne Kapitaltransfers)	3.446,72	12.600,00	-9.153,28
3231	Transferzahlungen an Träger des öffentlichen Rechts	3.446,72	9.600,00	-6.153,28
3232	Transferzahlungen an Beteiligungen	0,00	0,00	0,00
3233	Transferzahlungen an Unternehmen (inkl. Finanzunternehmen)	0,00	0,00	0,00

Öffentliche Ordnung und Sicherheit (Gruppe 1)

MVAG	Mittelverwendungs- und aufbringungsgruppen (1. und 2. Ebene)	RA 2020	VA 2020	RA - VA
3234	Transferzahlungen an Haushalte und Organisationen ohne Erwerbscharakter	0,00	3.000,00	-3.000,00
3235	Transferzahlungen an das Ausland	0,00	0,00	0,00
3236	Investitions- und Tilgungszuschüsse zwischen Unternehmungen und Betrieben der Gebietskörperschaft und der Gebietskörperschaft	0,00	0,00	0,00
324	Auszahlungen aus Finanzaufwand	0,00	0,00	0,00
3241	Auszahlungen für Zinsaufwand, für Finanzierungsleasing, für Forderungskauf, für Finanzschulden und derivative Finanzinstrumente m	0,00	0,00	0,00
3242	Auszahlungen für Zinsen aus derivativen Finanzinstrumenten ohne Grundgeschäft	0,00	0,00	0,00
3243	Auszahlung aus Gewinnentnahmen von marktbestimmten Betrieben	0,00	0,00	0,00
3244	Sonstige Auszahlungen aus Finanzaufwendungen	0,00	0,00	0,00
32	Summe Auszahlungen operative Gebarung	14.690,94	26.400,00	-11.709,06
SA1	Saldo (1) Geldfluss aus der Operativen Gebarung (31 – 32)	-12.339,71	-24.300,00	11.960,29
331	Einzahlungen aus der Investitionstätigkeit	0,00	0,00	0,00
3311	Einzahlungen aus der Veräußerung von immateriellem Vermögen	0,00	0,00	0,00
3312	Einzahlungen aus der Veräußerung von Grundstücken und Grundstückseinrichtungen	0,00	0,00	0,00
3313	Einzahlungen aus der Veräußerung von Gebäuden und Bauten	0,00	0,00	0,00
3314	Einzahlungen aus der Veräußerung von technischen Anlagen, Fahrzeuge und Maschinen	0,00	0,00	0,00
3315	Einzahlungen aus der Veräußerung von Amts-, Betriebs- und Geschäftsausstattung	0,00	0,00	0,00
3316	Einzahlungen aus der Veräußerung von Kulturgütern	0,00	0,00	0,00
3317	Einzahlungen aus der Veräußerung von Beteiligungen	0,00	0,00	0,00
332	Einzahlungen aus der Rückzahlung von Darlehen sowie gewährten Vorschüssen	0,00	0,00	0,00
3321	Einzahlungen aus Darlehen an Träger des öffentlichen Rechts	0,00	0,00	0,00
3322	Einzahlungen aus Darlehen an Beteiligungen	0,00	0,00	0,00
3323	Einzahlungen aus Darlehen an Unternehmen und Haushalte	0,00	0,00	0,00
3325	Einzahlungen aus Vorschüssen und Anzahlungen	0,00	0,00	0,00
333	Einzahlungen aus Kapitaltransfers	0,00	0,00	0,00
3331	Kapitaltransferzahlungen von Trägern des öffentlichen Rechts	0,00	0,00	0,00
3332	Kapitaltransferzahlungen von Beteiligungen	0,00	0,00	0,00
3333	Kapitaltransferzahlungen von Unternehmen	0,00	0,00	0,00
3334	Kapitaltransferzahlungen von Haushalten und Organisationen ohne Erwerbscharakter	0,00	0,00	0,00
3335	Kapitaltransferzahlungen vom Ausland	0,00	0,00	0,00
33	Summe Einzahlungen investive Gebarung	0,00	0,00	0,00
341	Auszahlungen aus der Investitionstätigkeit	0,00	0,00	0,00
3411	Auszahlungen für den Erwerb von immateriellem Vermögen	0,00	0,00	0,00
3412	Auszahlungen für den Erwerb von Grundstücken und Grundstückseinrichtungen	0,00	0,00	0,00

Öffentliche Ordnung und Sicherheit (Gruppe 1)

MVAG	Mittelverwendungs- und aufbringungsgruppen (1. und 2. Ebene)	RA 2020	VA 2020	RA - VA
3413	Auszahlungen für den Erwerb von Gebäuden und Bauten	0,00	0,00	0,00
3414	Auszahlungen für den Erwerb von technischen Anlagen, Fahrzeuge und Maschinen	0,00	0,00	0,00
3415	Auszahlungen für den Erwerb von Amts-, Betriebs- und Geschäftsausstattung	0,00	0,00	0,00
3416	Auszahlungen für den Erwerb von Kulturgütern	0,00	0,00	0,00
3417	Auszahlungen für den Erwerb von Beteiligungen	0,00	0,00	0,00
342	Auszahlungen von gewährten Darlehen sowie gewährten Vorschüssen	0,00	0,00	0,00
3421	Auszahlung von Darlehen an Träger des öffentlichen Rechts	0,00	0,00	0,00
3422	Auszahlung von Darlehen an Beteiligungen	0,00	0,00	0,00
3423	Auszahlung von Darlehen an Unternehmen und Haushalte	0,00	0,00	0,00
3425	Auszahlungen von Vorschüssen und Anzahlungen	0,00	0,00	0,00
343	Auszahlungen aus Kapitaltransfers	0,00	0,00	0,00
3431	Kapitaltransferzahlungen an Träger des öffentlichen Rechts	0,00	0,00	0,00
3432	Kapitaltransferzahlungen an Beteiligungen	0,00	0,00	0,00
3433	Kapitaltransferzahlungen an Unternehmen (Finanzunternehmen)	0,00	0,00	0,00
3434	Kapitaltransferzahlungen an Haushalte und Organisationen ohne Erwerbscharakter	0,00	0,00	0,00
3435	Kapitaltransferzahlungen an das Ausland	0,00	0,00	0,00
34	Summe Auszahlungen investive Gebarung	0,00	0,00	0,00
SA2	Saldo (2) Geldfluss aus der Investiven Gebarung (33 – 34)	0,00	0,00	0,00
SA3	Saldo (3) Nettofinanzierungssaldo (Saldo 1 + Saldo 2)	-12.339,71	-24.300,00	11.960,29
351	Einzahlungen aus der Aufnahme von Finanzschulden	0,00	0,00	0,00
3511	Einzahlungen aus empfangenen Darlehen von öffentlichen Körperschaften und Rechtsträgern	0,00	0,00	0,00
3512	Einzahlungen aus empfangenen Darlehen von Beteiligungen	0,00	0,00	0,00
3513	Einzahlungen aus empfangenen Darlehen von Unternehmen und privaten Haushalten	0,00	0,00	0,00
3514	Einzahlungen aus Finanzschulden (Finanzunternehmen)	0,00	0,00	0,00
353	Einzahlungen infolge eines Kapitaltausch bei derivativen Finanzinstrumenten mit Grundgeschäft	0,00	0,00	0,00
3530	Einzahlungen infolge eines Kapitaltausch bei derivativen Finanzinstrumenten mit Grundgeschäft	0,00	0,00	0,00
355	Einzahlungen aus dem Abgang von Finanzinstrumenten	0,00	0,00	0,00
3550	Einzahlungen aus dem Abgang von Finanzinstrumenten	0,00	0,00	0,00
35	Summe Einzahlungen aus der Finanzierungstätigkeit	0,00	0,00	0,00
361	Auszahlungen aus der Tilgung von Finanzschulden	0,00	0,00	0,00
3611	Auszahlungen aus empfangenen Darlehen von öffentlichen Körperschaften und Rechtsträgern	0,00	0,00	0,00

Öffentliche Ordnung und Sicherheit (Gruppe 1)

MVAG	Mittelverwendungs- und aufbringungsgruppen (1. und 2. Ebene)	RA 2020	VA 2020	RA - VA
3612	Auszahlungen aus empfangenen Darlehen von Beteiligungen	0,00	0,00	0,00
3613	Auszahlungen aus empfangenen Darlehen von Unternehmen und privaten Haushalten	0,00	0,00	0,00
3614	Auszahlungen aus Finanzschulden	0,00	0,00	0,00
3615	Auszahlung aus der Rückzahlung von Leasingverbindlichkeiten	0,00	0,00	0,00
363	Auszahlungen infolge eines Kapitaltausch bei derivativen Finanzinstrumenten mit Grundgeschäft	0,00	0,00	0,00
3630	Auszahlungen infolge eines Kapitaltausch bei derivativen Finanzinstrumenten mit Grundgeschäft	0,00	0,00	0,00
365	Auszahlungen für den Erwerb von Finanzinstrumenten	0,00	0,00	0,00
3650	Auszahlungen für den Erwerb von Finanzinstrumenten	0,00	0,00	0,00
36	Summe Auszahlungen aus der Finanzierungstätigkeit	0,00	0,00	0,00
SA4	Saldo (4) Geldfluss aus der Finanzierungstätigkeit (35 – 36)	0,00	0,00	0,00
SA5	Saldo (5) Geldfluss aus der voranschlagswirksamen Gebarung (Saldo 3 + Saldo 4)	-12.339,71	-24.300,00	11.960,29

Unterricht, Erziehung, Sport und Wissenschaft (Gruppe 2)

MVAG	Mittelverwendungs- und aufbringungsgruppen (1. und 2. Ebene)	RA 2020	VA 2020	RA - VA
311	Einzahlungen aus der operativen Verwaltungstätigkeit	61.054,86	62.300,00	-1.245,14
3111	Einzahlungen aus eigenen Abgaben	0,00	0,00	0,00
3112	Einzahlungen aus Ertragsanteilen	0,00	0,00	0,00
3113	Einzahlungen aus Gebühren	0,00	0,00	0,00
3114	Einzahlungen aus Leistungen	15.465,30	16.700,00	-1.234,70
3115	Einzahlungen aus Besitz und wirtschaftlicher Tätigkeit	0,00	0,00	0,00
3116	Einzahlungen aus Veräußerung von geringwertigen Wirtschaftsgütern (GWG) und sonstige Einzahlungen	45.589,56	45.600,00	-10,44
312	Einzahlungen aus Transfers (ohne Kapitaltransfers)	1.350,00	0,00	1.350,00
3121	Transferzahlungen von Trägern des öffentlichen Rechts	1.350,00	0,00	1.350,00
3122	Transferzahlungen von Beteiligungen	0,00	0,00	0,00
3123	Transferzahlungen von Unternehmen (inkl. Finanzunternehmen)	0,00	0,00	0,00
3124	Transferzahlungen von Haushalte und Organisationen ohne Erwerbscharakter	0,00	0,00	0,00
3125	Transferzahlungen vom Ausland	0,00	0,00	0,00
3126	Investitions- und Tilgungszuschüsse zwischen Unternehmungen und Betrieben der Gebietskörperschaft und der Gebietskörperschaft	0,00	0,00	0,00
313	Einzahlungen aus Finanzerträgen	0,00	0,00	0,00
3131	Einzahlungen aus Zinserträgen	0,00	0,00	0,00
3133	Einzahlungen aus Gewinnentnahmen von marktbestimmten Betrieben	0,00	0,00	0,00
3134	Sonstige Einzahlungen aus Finanzerträgen	0,00	0,00	0,00
3135	Einzahlungen aus Dividenden/Gewinnausschüttungen	0,00	0,00	0,00
31	Summe Einzahlungen operative Gebarung	62.404,86	62.300,00	104,86
321	Auszahlungen aus Personalaufwand	67.297,28	67.400,00	-102,72
3211	Auszahlungen für Personalaufwand Bezüge, Nebengebühren, und Mehrleistungsvergütungen)	54.653,39	54.100,00	553,39
3212	Auszahlungen für gesetzliche und freiwillige Sozialaufwendungen	12.643,89	13.300,00	-656,11
3213	Auszahlungen aus sonstigem Personalaufwand	0,00	0,00	0,00
322	Auszahlungen aus Sachaufwand (ohne Transferaufwand)	101.792,01	87.700,00	14.092,01
3221	Auszahlungen für Gebrauchs- und Verbrauchsgüter, Handelswaren	16.182,93	19.000,00	-2.817,07
3222	Auszahlungen für Verwaltungs- und Betriebsaufwand	8.943,80	11.300,00	-2.356,20
3223	Auszahlungen für Leasing- und Mietaufwand	38,40	100,00	-61,60
3224	Auszahlungen für Instandhaltung	10.397,20	16.000,00	-5.602,80
3225	Sonstige Auszahlungen aus Sachaufwand	66.229,68	41.300,00	24.929,68
323	Auszahlungen aus Transfers (ohne Kapitaltransfers)	117.182,28	122.600,00	-5.417,72
3231	Transferzahlungen an Träger des öffentlichen Rechts	114.932,28	119.600,00	-4.667,72
3232	Transferzahlungen an Beteiligungen	0,00	0,00	0,00
3233	Transferzahlungen an Unternehmen (inkl. Finanzunternehmen)	0,00	0,00	0,00

Unterricht, Erziehung, Sport und Wissenschaft (Gruppe 2)

MVAG	Mittelverwendungs- und aufbringungsgruppen (1. und 2. Ebene)	RA 2020	VA 2020	RA - VA
3234	Transferzahlungen an Haushalte und Organisationen ohne Erwerbscharakter	2.250,00	3.000,00	-750,00
3235	Transferzahlungen an das Ausland	0,00	0,00	0,00
3236	Investitions- und Tilgungszuschüsse zwischen Unternehmungen und Betrieben der Gebietskörperschaft und der Gebietskörperschaft	0,00	0,00	0,00
324	Auszahlungen aus Finanzaufwand	0,00	0,00	0,00
3241	Auszahlungen für Zinsaufwand, für Finanzierungsleasing, für Forderungskauf, für Finanzschulden und derivative Finanzinstrumente m	0,00	0,00	0,00
3242	Auszahlungen für Zinsen aus derivativen Finanzinstrumenten ohne Grundgeschäft	0,00	0,00	0,00
3243	Auszahlung aus Gewinnentnahmen von marktbestimmten Betrieben	0,00	0,00	0,00
3244	Sonstige Auszahlungen aus Finanzaufwendungen	0,00	0,00	0,00
32	Summe Auszahlungen operative Gebarung	286.271,57	277.700,00	8.571,57
SA1	Saldo (1) Geldfluss aus der Operativen Gebarung (31 – 32)	-223.866,71	-215.400,00	-8.466,71
331	Einzahlungen aus der Investitionstätigkeit	0,00	0,00	0,00
3311	Einzahlungen aus der Veräußerung von immateriellem Vermögen	0,00	0,00	0,00
3312	Einzahlungen aus der Veräußerung von Grundstücken und Grundstückseinrichtungen	0,00	0,00	0,00
3313	Einzahlungen aus der Veräußerung von Gebäuden und Bauten	0,00	0,00	0,00
3314	Einzahlungen aus der Veräußerung von technischen Anlagen, Fahrzeuge und Maschinen	0,00	0,00	0,00
3315	Einzahlungen aus der Veräußerung von Amts-, Betriebs- und Geschäftsausstattung	0,00	0,00	0,00
3316	Einzahlungen aus der Veräußerung von Kulturgütern	0,00	0,00	0,00
3317	Einzahlungen aus der Veräußerung von Beteiligungen	0,00	0,00	0,00
332	Einzahlungen aus der Rückzahlung von Darlehen sowie gewährten Vorschüssen	0,00	0,00	0,00
3321	Einzahlungen aus Darlehen an Träger des öffentlichen Rechts	0,00	0,00	0,00
3322	Einzahlungen aus Darlehen an Beteiligungen	0,00	0,00	0,00
3323	Einzahlungen aus Darlehen an Unternehmen und Haushalte	0,00	0,00	0,00
3325	Einzahlungen aus Vorschüssen und Anzahlungen	0,00	0,00	0,00
333	Einzahlungen aus Kapitaltransfers	0,00	0,00	0,00
3331	Kapitaltransferzahlungen von Trägern des öffentlichen Rechts	0,00	0,00	0,00
3332	Kapitaltransferzahlungen von Beteiligungen	0,00	0,00	0,00
3333	Kapitaltransferzahlungen von Unternehmen	0,00	0,00	0,00
3334	Kapitaltransferzahlungen von Haushalten und Organisationen ohne Erwerbscharakter	0,00	0,00	0,00
3335	Kapitaltransferzahlungen vom Ausland	0,00	0,00	0,00
33	Summe Einzahlungen investive Gebarung	0,00	0,00	0,00
341	Auszahlungen aus der Investitionstätigkeit	43.844,17	45.000,00	-1.155,83
3411	Auszahlungen für den Erwerb von immateriellem Vermögen	0,00	0,00	0,00
3412	Auszahlungen für den Erwerb von Grundstücken und Grundstückseinrichtungen	0,00	0,00	0,00

Unterricht, Erziehung, Sport und Wissenschaft (Gruppe 2)

MVAG	Mittelverwendungs- und aufbringungsgruppen (1. und 2. Ebene)	RA 2020	VA 2020	RA - VA
3413	Auszahlungen für den Erwerb von Gebäuden und Bauten	0,00	0,00	0,00
3414	Auszahlungen für den Erwerb von technischen Anlagen, Fahrzeuge und Maschinen	43.844,17	45.000,00	-1.155,83
3415	Auszahlungen für den Erwerb von Amts-, Betriebs- und Geschäftsausstattung	0,00	0,00	0,00
3416	Auszahlungen für den Erwerb von Kulturgütern	0,00	0,00	0,00
3417	Auszahlungen für den Erwerb von Beteiligungen	0,00	0,00	0,00
342	Auszahlungen von gewährten Darlehen sowie gewährten Vorschüssen	0,00	0,00	0,00
3421	Auszahlung von Darlehen an Träger des öffentlichen Rechts	0,00	0,00	0,00
3422	Auszahlung von Darlehen an Beteiligungen	0,00	0,00	0,00
3423	Auszahlung von Darlehen an Unternehmen und Haushalte	0,00	0,00	0,00
3425	Auszahlungen von Vorschüssen und Anzahlungen	0,00	0,00	0,00
343	Auszahlungen aus Kapitaltransfers	0,00	0,00	0,00
3431	Kapitaltransferzahlungen an Träger des öffentlichen Rechts	0,00	0,00	0,00
3432	Kapitaltransferzahlungen an Beteiligungen	0,00	0,00	0,00
3433	Kapitaltransferzahlungen an Unternehmen (Finanzunternehmen)	0,00	0,00	0,00
3434	Kapitaltransferzahlungen an Haushalte und Organisationen ohne Erwerbscharakter	0,00	0,00	0,00
3435	Kapitaltransferzahlungen an das Ausland	0,00	0,00	0,00
34	Summe Auszahlungen investive Gebarung	43.844,17	45.000,00	-1.155,83
SA2	Saldo (2) Geldfluss aus der Investiven Gebarung (33 – 34)	-43.844,17	-45.000,00	1.155,83
SA3	Saldo (3) Nettofinanzierungssaldo (Saldo 1 + Saldo 2)	-267.710,88	-260.400,00	-7.310,88
351	Einzahlungen aus der Aufnahme von Finanzschulden	0,00	0,00	0,00
3511	Einzahlungen aus empfangenen Darlehen von öffentlichen Körperschaften und Rechtsträgern	0,00	0,00	0,00
3512	Einzahlungen aus empfangenen Darlehen von Beteiligungen	0,00	0,00	0,00
3513	Einzahlungen aus empfangenen Darlehen von Unternehmen und privaten Haushalten	0,00	0,00	0,00
3514	Einzahlungen aus Finanzschulden (Finanzunternehmen)	0,00	0,00	0,00
353	Einzahlungen infolge eines Kapitaltausch bei derivativen Finanzinstrumenten mit Grundgeschäft	0,00	0,00	0,00
3530	Einzahlungen infolge eines Kapitaltausch bei derivativen Finanzinstrumenten mit Grundgeschäft	0,00	0,00	0,00
355	Einzahlungen aus dem Abgang von Finanzinstrumenten	0,00	0,00	0,00
3550	Einzahlungen aus dem Abgang von Finanzinstrumenten	0,00	0,00	0,00
35	Summe Einzahlungen aus der Finanzierungstätigkeit	0,00	0,00	0,00
361	Auszahlungen aus der Tilgung von Finanzschulden	261,66	0,00	261,66
3611	Auszahlungen aus empfangenen Darlehen von öffentlichen Körperschaften und Rechtsträgern	261,66	0,00	261,66

Unterricht, Erziehung, Sport und Wissenschaft (Gruppe 2)

MVAG	Mittelverwendungs- und aufbringungsgruppen (1. und 2. Ebene)	RA 2020	VA 2020	RA - VA
3612	Auszahlungen aus empfangenen Darlehen von Beteiligungen	0,00	0,00	0,00
3613	Auszahlungen aus empfangenen Darlehen von Unternehmen und privaten Haushalten	0,00	0,00	0,00
3614	Auszahlungen aus Finanzschulden	0,00	0,00	0,00
3615	Auszahlung aus der Rückzahlung von Leasingverbindlichkeiten	0,00	0,00	0,00
363	Auszahlungen infolge eines Kapitaltausch bei derivativen Finanzinstrumenten mit Grundgeschäft	0,00	0,00	0,00
3630	Auszahlungen infolge eines Kapitaltausch bei derivativen Finanzinstrumenten mit Grundgeschäft	0,00	0,00	0,00
365	Auszahlungen für den Erwerb von Finanzinstrumenten	0,00	0,00	0,00
3650	Auszahlungen für den Erwerb von Finanzinstrumenten	0,00	0,00	0,00
36	Summe Auszahlungen aus der Finanzierungstätigkeit	261,66	0,00	261,66
SA4	Saldo (4) Geldfluss aus der Finanzierungstätigkeit (35 – 36)	-261,66	0,00	-261,66
SA5	Saldo (5) Geldfluss aus der voranschlagswirksamen Gebarung (Saldo 3 + Saldo 4)	-267.972,54	-260.400,00	-7.572,54

Kunst, Kultur und Kultus (Gruppe 3)

MVAG	Mittelverwendungs- und aufbringungsgruppen (1. und 2. Ebene)	RA 2020	VA 2020	RA - VA
311	Einzahlungen aus der operativen Verwaltungstätigkeit	4.900,00	0,00	4.900,00
3111	Einzahlungen aus eigenen Abgaben	0,00	0,00	0,00
3112	Einzahlungen aus Ertragsanteilen	0,00	0,00	0,00
3113	Einzahlungen aus Gebühren	0,00	0,00	0,00
3114	Einzahlungen aus Leistungen	0,00	0,00	0,00
3115	Einzahlungen aus Besitz und wirtschaftlicher Tätigkeit	0,00	0,00	0,00
3116	Einzahlungen aus Veräußerung von geringwertigen Wirtschaftsgütern (GWG) und sonstige Einzahlungen	4.900,00	0,00	4.900,00
312	Einzahlungen aus Transfers (ohne Kapitaltransfers)	0,00	0,00	0,00
3121	Transferzahlungen von Trägern des öffentlichen Rechts	0,00	0,00	0,00
3122	Transferzahlungen von Beteiligungen	0,00	0,00	0,00
3123	Transferzahlungen von Unternehmen (inkl. Finanzunternehmen)	0,00	0,00	0,00
3124	Transferzahlungen von Haushalte und Organisationen ohne Erwerbscharakter	0,00	0,00	0,00
3125	Transferzahlungen vom Ausland	0,00	0,00	0,00
3126	Investitions- und Tilgungszuschüsse zwischen Unternehmungen und Betrieben der Gebietskörperschaft und der Gebietskörperschaft	0,00	0,00	0,00
313	Einzahlungen aus Finanzerträgen	0,00	0,00	0,00
3131	Einzahlungen aus Zinserträgen	0,00	0,00	0,00
3133	Einzahlungen aus Gewinnentnahmen von marktbestimmten Betrieben	0,00	0,00	0,00
3134	Sonstige Einzahlungen aus Finanzerträgen	0,00	0,00	0,00
3135	Einzahlungen aus Dividenden/Gewinnausschüttungen	0,00	0,00	0,00
31	Summe Einzahlungen operative Gebarung	4.900,00	0,00	4.900,00
321	Auszahlungen aus Personalaufwand	0,00	0,00	0,00
3211	Auszahlungen für Personalaufwand Bezüge, Nebengebühren, und Mehrleistungsvergütungen)	0,00	0,00	0,00
3212	Auszahlungen für gesetzliche und freiwillige Sozialaufwendungen	0,00	0,00	0,00
3213	Auszahlungen aus sonstigem Personalaufwand	0,00	0,00	0,00
322	Auszahlungen aus Sachaufwand (ohne Transferaufwand)	2.736,71	6.100,00	-3.363,29
3221	Auszahlungen für Gebrauchs- und Verbrauchsgüter, Handelswaren	0,00	0,00	0,00
3222	Auszahlungen für Verwaltungs- und Betriebsaufwand	0,00	0,00	0,00
3223	Auszahlungen für Leasing- und Mietaufwand	0,00	0,00	0,00
3224	Auszahlungen für Instandhaltung	0,00	1.100,00	-1.100,00
3225	Sonstige Auszahlungen aus Sachaufwand	2.736,71	5.000,00	-2.263,29
323	Auszahlungen aus Transfers (ohne Kapitaltransfers)	84.769,82	85.000,00	-230,18
3231	Transferzahlungen an Träger des öffentlichen Rechts	11.059,82	11.300,00	-240,18
3232	Transferzahlungen an Beteiligungen	0,00	0,00	0,00
3233	Transferzahlungen an Unternehmen (inkl. Finanzunternehmen)	0,00	0,00	0,00

Kunst, Kultur und Kultus (Gruppe 3)

MVAG	Mittelverwendungs- und aufbringungsgruppen (1. und 2. Ebene)	RA 2020	VA 2020	RA - VA
3234	Transferzahlungen an Haushalte und Organisationen ohne Erwerbscharakter	73.710,00	73.700,00	10,00
3235	Transferzahlungen an das Ausland	0,00	0,00	0,00
3236	Investitions- und Tilgungszuschüsse zwischen Unternehmungen und Betrieben der Gebietskörperschaft und der Gebietskörperschaft	0,00	0,00	0,00
324	Auszahlungen aus Finanzaufwand	0,00	0,00	0,00
3241	Auszahlungen für Zinsaufwand, für Finanzierungsleasing, für Forderungskauf, für Finanzschulden und derivative Finanzinstrumente m	0,00	0,00	0,00
3242	Auszahlungen für Zinsen aus derivativen Finanzinstrumenten ohne Grundgeschäft	0,00	0,00	0,00
3243	Auszahlung aus Gewinnentnahmen von marktbestimmten Betrieben	0,00	0,00	0,00
3244	Sonstige Auszahlungen aus Finanzaufwendungen	0,00	0,00	0,00
32	Summe Auszahlungen operative Gebarung	87.506,53	91.100,00	-3.593,47
SA1	Saldo (1) Geldfluss aus der Operativen Gebarung (31 – 32)	-82.606,53	-91.100,00	8.493,47
331	Einzahlungen aus der Investitionstätigkeit	0,00	0,00	0,00
3311	Einzahlungen aus der Veräußerung von immateriellem Vermögen	0,00	0,00	0,00
3312	Einzahlungen aus der Veräußerung von Grundstücken und Grundstückseinrichtungen	0,00	0,00	0,00
3313	Einzahlungen aus der Veräußerung von Gebäuden und Bauten	0,00	0,00	0,00
3314	Einzahlungen aus der Veräußerung von technischen Anlagen, Fahrzeuge und Maschinen	0,00	0,00	0,00
3315	Einzahlungen aus der Veräußerung von Amts-, Betriebs- und Geschäftsausstattung	0,00	0,00	0,00
3316	Einzahlungen aus der Veräußerung von Kulturgütern	0,00	0,00	0,00
3317	Einzahlungen aus der Veräußerung von Beteiligungen	0,00	0,00	0,00
332	Einzahlungen aus der Rückzahlung von Darlehen sowie gewährten Vorschüssen	0,00	0,00	0,00
3321	Einzahlungen aus Darlehen an Träger des öffentlichen Rechts	0,00	0,00	0,00
3322	Einzahlungen aus Darlehen an Beteiligungen	0,00	0,00	0,00
3323	Einzahlungen aus Darlehen an Unternehmen und Haushalte	0,00	0,00	0,00
3325	Einzahlungen aus Vorschüssen und Anzahlungen	0,00	0,00	0,00
333	Einzahlungen aus Kapitaltransfers	0,00	0,00	0,00
3331	Kapitaltransferzahlungen von Trägern des öffentlichen Rechts	0,00	0,00	0,00
3332	Kapitaltransferzahlungen von Beteiligungen	0,00	0,00	0,00
3333	Kapitaltransferzahlungen von Unternehmen	0,00	0,00	0,00
3334	Kapitaltransferzahlungen von Haushalten und Organisationen ohne Erwerbscharakter	0,00	0,00	0,00
3335	Kapitaltransferzahlungen vom Ausland	0,00	0,00	0,00
33	Summe Einzahlungen investive Gebarung	0,00	0,00	0,00
341	Auszahlungen aus der Investitionstätigkeit	0,00	0,00	0,00
3411	Auszahlungen für den Erwerb von immateriellem Vermögen	0,00	0,00	0,00
3412	Auszahlungen für den Erwerb von Grundstücken und Grundstückseinrichtungen	0,00	0,00	0,00

Kunst, Kultur und Kultus (Gruppe 3)

MVAG	Mittelverwendungs- und aufbringungsgruppen (1. und 2. Ebene)	RA 2020	VA 2020	RA - VA
3413	Auszahlungen für den Erwerb von Gebäuden und Bauten	0,00	0,00	0,00
3414	Auszahlungen für den Erwerb von technischen Anlagen, Fahrzeuge und Maschinen	0,00	0,00	0,00
3415	Auszahlungen für den Erwerb von Amts-, Betriebs- und Geschäftsausstattung	0,00	0,00	0,00
3416	Auszahlungen für den Erwerb von Kulturgütern	0,00	0,00	0,00
3417	Auszahlungen für den Erwerb von Beteiligungen	0,00	0,00	0,00
342	Auszahlungen von gewährten Darlehen sowie gewährten Vorschüssen	0,00	0,00	0,00
3421	Auszahlung von Darlehen an Träger des öffentlichen Rechts	0,00	0,00	0,00
3422	Auszahlung von Darlehen an Beteiligungen	0,00	0,00	0,00
3423	Auszahlung von Darlehen an Unternehmen und Haushalte	0,00	0,00	0,00
3425	Auszahlungen von Vorschüssen und Anzahlungen	0,00	0,00	0,00
343	Auszahlungen aus Kapitaltransfers	0,00	0,00	0,00
3431	Kapitaltransferzahlungen an Träger des öffentlichen Rechts	0,00	0,00	0,00
3432	Kapitaltransferzahlungen an Beteiligungen	0,00	0,00	0,00
3433	Kapitaltransferzahlungen an Unternehmen (Finanzunternehmen)	0,00	0,00	0,00
3434	Kapitaltransferzahlungen an Haushalte und Organisationen ohne Erwerbscharakter	0,00	0,00	0,00
3435	Kapitaltransferzahlungen an das Ausland	0,00	0,00	0,00
34	Summe Auszahlungen investive Gebarung	0,00	0,00	0,00
SA2	Saldo (2) Geldfluss aus der Investiven Gebarung (33 – 34)	0,00	0,00	0,00
SA3	Saldo (3) Nettofinanzierungssaldo (Saldo 1 + Saldo 2)	-82.606,53	-91.100,00	8.493,47
351	Einzahlungen aus der Aufnahme von Finanzschulden	0,00	0,00	0,00
3511	Einzahlungen aus empfangenen Darlehen von öffentlichen Körperschaften und Rechtsträgern	0,00	0,00	0,00
3512	Einzahlungen aus empfangenen Darlehen von Beteiligungen	0,00	0,00	0,00
3513	Einzahlungen aus empfangenen Darlehen von Unternehmen und privaten Haushalten	0,00	0,00	0,00
3514	Einzahlungen aus Finanzschulden (Finanzunternehmen)	0,00	0,00	0,00
353	Einzahlungen infolge eines Kapitaltausch bei derivativen Finanzinstrumenten mit Grundgeschäft	0,00	0,00	0,00
3530	Einzahlungen infolge eines Kapitaltausch bei derivativen Finanzinstrumenten mit Grundgeschäft	0,00	0,00	0,00
355	Einzahlungen aus dem Abgang von Finanzinstrumenten	0,00	0,00	0,00
3550	Einzahlungen aus dem Abgang von Finanzinstrumenten	0,00	0,00	0,00
35	Summe Einzahlungen aus der Finanzierungstätigkeit	0,00	0,00	0,00
361	Auszahlungen aus der Tilgung von Finanzschulden	0,00	0,00	0,00
3611	Auszahlungen aus empfangenen Darlehen von öffentlichen Körperschaften und Rechtsträgern	0,00	0,00	0,00

Kunst, Kultur und Kultus (Gruppe 3)

MVAG	Mittelverwendungs- und aufbringungsgruppen (1. und 2. Ebene)	RA 2020	VA 2020	RA - VA
3612	Auszahlungen aus empfangenen Darlehen von Beteiligungen	0,00	0,00	0,00
3613	Auszahlungen aus empfangenen Darlehen von Unternehmen und privaten Haushalten	0,00	0,00	0,00
3614	Auszahlungen aus Finanzschulden	0,00	0,00	0,00
3615	Auszahlung aus der Rückzahlung von Leasingverbindlichkeiten	0,00	0,00	0,00
363	Auszahlungen infolge eines Kapitaltausch bei derivativen Finanzinstrumenten mit Grundgeschäft	0,00	0,00	0,00
3630	Auszahlungen infolge eines Kapitaltausch bei derivativen Finanzinstrumenten mit Grundgeschäft	0,00	0,00	0,00
365	Auszahlungen für den Erwerb von Finanzinstrumenten	0,00	0,00	0,00
3650	Auszahlungen für den Erwerb von Finanzinstrumenten	0,00	0,00	0,00
36	Summe Auszahlungen aus der Finanzierungstätigkeit	0,00	0,00	0,00
SA4	Saldo (4) Geldfluss aus der Finanzierungstätigkeit (35 – 36)	0,00	0,00	0,00
SA5	Saldo (5) Geldfluss aus der voranschlagswirksamen Gebarung (Saldo 3 + Saldo 4)	-82.606,53	-91.100,00	8.493,47

Soziale Wohlfahrt und Wohnbauförderung (Gruppe 4)

MVAG	Mittelverwendungs- und aufbringungsgruppen (1. und 2. Ebene)	RA 2020	VA 2020	RA - VA
311	Einzahlungen aus der operativen Verwaltungstätigkeit	0,00	0,00	0,00
3111	Einzahlungen aus eigenen Abgaben	0,00	0,00	0,00
3112	Einzahlungen aus Ertragsanteilen	0,00	0,00	0,00
3113	Einzahlungen aus Gebühren	0,00	0,00	0,00
3114	Einzahlungen aus Leistungen	0,00	0,00	0,00
3115	Einzahlungen aus Besitz und wirtschaftlicher Tätigkeit	0,00	0,00	0,00
3116	Einzahlungen aus Veräußerung von geringwertigen Wirtschaftsgütern (GWG) und sonstige Einzahlungen	0,00	0,00	0,00
312	Einzahlungen aus Transfers (ohne Kapitaltransfers)	12.574,40	11.400,00	1.174,40
3121	Transferzahlungen von Trägern des öffentlichen Rechts	12.574,40	11.400,00	1.174,40
3122	Transferzahlungen von Beteiligungen	0,00	0,00	0,00
3123	Transferzahlungen von Unternehmen (inkl. Finanzunternehmen)	0,00	0,00	0,00
3124	Transferzahlungen von Haushalte und Organisationen ohne Erwerbscharakter	0,00	0,00	0,00
3125	Transferzahlungen vom Ausland	0,00	0,00	0,00
3126	Investitions- und Tilgungszuschüsse zwischen Unternehmungen und Betrieben der Gebietskörperschaft und der Gebietskörperschaft	0,00	0,00	0,00
313	Einzahlungen aus Finanzerträgen	0,00	0,00	0,00
3131	Einzahlungen aus Zinserträgen	0,00	0,00	0,00
3133	Einzahlungen aus Gewinnentnahmen von marktbestimmten Betrieben	0,00	0,00	0,00
3134	Sonstige Einzahlungen aus Finanzerträgen	0,00	0,00	0,00
3135	Einzahlungen aus Dividenden/Gewinnausschüttungen	0,00	0,00	0,00
31	Summe Einzahlungen operative Gebarung	12.574,40	11.400,00	1.174,40
321	Auszahlungen aus Personalaufwand	0,00	0,00	0,00
3211	Auszahlungen für Personalaufwand Bezüge, Nebengebühren, und Mehrleistungsvergütungen)	0,00	0,00	0,00
3212	Auszahlungen für gesetzliche und freiwillige Sozialaufwendungen	0,00	0,00	0,00
3213	Auszahlungen aus sonstigem Personalaufwand	0,00	0,00	0,00
322	Auszahlungen aus Sachaufwand (ohne Transferaufwand)	9.178,79	11.500,00	-2.321,21
3221	Auszahlungen für Gebrauchs- und Verbrauchsgüter, Handelswaren	0,00	0,00	0,00
3222	Auszahlungen für Verwaltungs- und Betriebsaufwand	0,00	0,00	0,00
3223	Auszahlungen für Leasing- und Mietaufwand	0,00	0,00	0,00
3224	Auszahlungen für Instandhaltung	0,00	0,00	0,00
3225	Sonstige Auszahlungen aus Sachaufwand	9.178,79	11.500,00	-2.321,21
323	Auszahlungen aus Transfers (ohne Kapitaltransfers)	161.765,03	163.800,00	-2.034,97
3231	Transferzahlungen an Träger des öffentlichen Rechts	159.712,87	158.000,00	1.712,87
3232	Transferzahlungen an Beteiligungen	0,00	0,00	0,00
3233	Transferzahlungen an Unternehmen (inkl. Finanzunternehmen)	0,00	0,00	0,00

Soziale Wohlfahrt und Wohnbauförderung (Gruppe 4)

MVAG	Mittelverwendungs- und aufbringungsgruppen (1. und 2. Ebene)	RA 2020	VA 2020	RA - VA
3234	Transferzahlungen an Haushalte und Organisationen ohne Erwerbscharakter	2.052,16	5.800,00	-3.747,84
3235	Transferzahlungen an das Ausland	0,00	0,00	0,00
3236	Investitions- und Tilgungszuschüsse zwischen Unternehmungen und Betrieben der Gebietskörperschaft und der Gebietskörperschaft	0,00	0,00	0,00
324	Auszahlungen aus Finanzaufwand	0,00	0,00	0,00
3241	Auszahlungen für Zinsaufwand, für Finanzierungsleasing, für Forderungskauf, für Finanzschulden und derivative Finanzinstrumente m	0,00	0,00	0,00
3242	Auszahlungen für Zinsen aus derivativen Finanzinstrumenten ohne Grundgeschäft	0,00	0,00	0,00
3243	Auszahlung aus Gewinnentnahmen von marktbestimmten Betrieben	0,00	0,00	0,00
3244	Sonstige Auszahlungen aus Finanzaufwendungen	0,00	0,00	0,00
32	Summe Auszahlungen operative Gebarung	170.943,82	175.300,00	-4.356,18
SA1	Saldo (1) Geldfluss aus der Operativen Gebarung (31 – 32)	-158.369,42	-163.900,00	5.530,58
331	Einzahlungen aus der Investitionstätigkeit	0,00	0,00	0,00
3311	Einzahlungen aus der Veräußerung von immateriellem Vermögen	0,00	0,00	0,00
3312	Einzahlungen aus der Veräußerung von Grundstücken und Grundstückseinrichtungen	0,00	0,00	0,00
3313	Einzahlungen aus der Veräußerung von Gebäuden und Bauten	0,00	0,00	0,00
3314	Einzahlungen aus der Veräußerung von technischen Anlagen, Fahrzeuge und Maschinen	0,00	0,00	0,00
3315	Einzahlungen aus der Veräußerung von Amts-, Betriebs- und Geschäftsausstattung	0,00	0,00	0,00
3316	Einzahlungen aus der Veräußerung von Kulturgütern	0,00	0,00	0,00
3317	Einzahlungen aus der Veräußerung von Beteiligungen	0,00	0,00	0,00
332	Einzahlungen aus der Rückzahlung von Darlehen sowie gewährten Vorschüssen	0,00	0,00	0,00
3321	Einzahlungen aus Darlehen an Träger des öffentlichen Rechts	0,00	0,00	0,00
3322	Einzahlungen aus Darlehen an Beteiligungen	0,00	0,00	0,00
3323	Einzahlungen aus Darlehen an Unternehmen und Haushalte	0,00	0,00	0,00
3325	Einzahlungen aus Vorschüssen und Anzahlungen	0,00	0,00	0,00
333	Einzahlungen aus Kapitaltransfers	0,00	0,00	0,00
3331	Kapitaltransferzahlungen von Trägern des öffentlichen Rechts	0,00	0,00	0,00
3332	Kapitaltransferzahlungen von Beteiligungen	0,00	0,00	0,00
3333	Kapitaltransferzahlungen von Unternehmen	0,00	0,00	0,00
3334	Kapitaltransferzahlungen von Haushalten und Organisationen ohne Erwerbscharakter	0,00	0,00	0,00
3335	Kapitaltransferzahlungen vom Ausland	0,00	0,00	0,00
33	Summe Einzahlungen investive Gebarung	0,00	0,00	0,00
341	Auszahlungen aus der Investitionstätigkeit	0,00	0,00	0,00
3411	Auszahlungen für den Erwerb von immateriellem Vermögen	0,00	0,00	0,00
3412	Auszahlungen für den Erwerb von Grundstücken und Grundstückseinrichtungen	0,00	0,00	0,00

Soziale Wohlfahrt und Wohnbauförderung (Gruppe 4)

MVAG	Mittelverwendungs- und aufbringungsgruppen (1. und 2. Ebene)	RA 2020	VA 2020	RA - VA
3413	Auszahlungen für den Erwerb von Gebäuden und Bauten	0,00	0,00	0,00
3414	Auszahlungen für den Erwerb von technischen Anlagen, Fahrzeuge und Maschinen	0,00	0,00	0,00
3415	Auszahlungen für den Erwerb von Amts-, Betriebs- und Geschäftsausstattung	0,00	0,00	0,00
3416	Auszahlungen für den Erwerb von Kulturgütern	0,00	0,00	0,00
3417	Auszahlungen für den Erwerb von Beteiligungen	0,00	0,00	0,00
342	Auszahlungen von gewährten Darlehen sowie gewährten Vorschüssen	0,00	0,00	0,00
3421	Auszahlung von Darlehen an Träger des öffentlichen Rechts	0,00	0,00	0,00
3422	Auszahlung von Darlehen an Beteiligungen	0,00	0,00	0,00
3423	Auszahlung von Darlehen an Unternehmen und Haushalte	0,00	0,00	0,00
3425	Auszahlungen von Vorschüssen und Anzahlungen	0,00	0,00	0,00
343	Auszahlungen aus Kapitaltransfers	0,00	0,00	0,00
3431	Kapitaltransferzahlungen an Träger des öffentlichen Rechts	0,00	0,00	0,00
3432	Kapitaltransferzahlungen an Beteiligungen	0,00	0,00	0,00
3433	Kapitaltransferzahlungen an Unternehmen (Finanzunternehmen)	0,00	0,00	0,00
3434	Kapitaltransferzahlungen an Haushalte und Organisationen ohne Erwerbscharakter	0,00	0,00	0,00
3435	Kapitaltransferzahlungen an das Ausland	0,00	0,00	0,00
34	Summe Auszahlungen investive Gebarung	0,00	0,00	0,00
SA2	Saldo (2) Geldfluss aus der Investiven Gebarung (33 – 34)	0,00	0,00	0,00
SA3	Saldo (3) Nettofinanzierungssaldo (Saldo 1 + Saldo 2)	-158.369,42	-163.900,00	5.530,58
351	Einzahlungen aus der Aufnahme von Finanzschulden	0,00	0,00	0,00
3511	Einzahlungen aus empfangenen Darlehen von öffentlichen Körperschaften und Rechtsträgern	0,00	0,00	0,00
3512	Einzahlungen aus empfangenen Darlehen von Beteiligungen	0,00	0,00	0,00
3513	Einzahlungen aus empfangenen Darlehen von Unternehmen und privaten Haushalten	0,00	0,00	0,00
3514	Einzahlungen aus Finanzschulden (Finanzunternehmen)	0,00	0,00	0,00
353	Einzahlungen infolge eines Kapitaltausch bei derivativen Finanzinstrumenten mit Grundgeschäft	0,00	0,00	0,00
3530	Einzahlungen infolge eines Kapitaltausch bei derivativen Finanzinstrumenten mit Grundgeschäft	0,00	0,00	0,00
355	Einzahlungen aus dem Abgang von Finanzinstrumenten	0,00	0,00	0,00
3550	Einzahlungen aus dem Abgang von Finanzinstrumenten	0,00	0,00	0,00
35	Summe Einzahlungen aus der Finanzierungstätigkeit	0,00	0,00	0,00
361	Auszahlungen aus der Tilgung von Finanzschulden	0,00	0,00	0,00
3611	Auszahlungen aus empfangenen Darlehen von öffentlichen Körperschaften und Rechtsträgern	0,00	0,00	0,00

Soziale Wohlfahrt und Wohnbauförderung (Gruppe 4)

MVAG	Mittelverwendungs- und aufbringungsgruppen (1. und 2. Ebene)	RA 2020	VA 2020	RA - VA
3612	Auszahlungen aus empfangenen Darlehen von Beteiligungen	0,00	0,00	0,00
3613	Auszahlungen aus empfangenen Darlehen von Unternehmen und privaten Haushalten	0,00	0,00	0,00
3614	Auszahlungen aus Finanzschulden	0,00	0,00	0,00
3615	Auszahlung aus der Rückzahlung von Leasingverbindlichkeiten	0,00	0,00	0,00
363	Auszahlungen infolge eines Kapitaltausch bei derivativen Finanzinstrumenten mit Grundgeschäft	0,00	0,00	0,00
3630	Auszahlungen infolge eines Kapitaltausch bei derivativen Finanzinstrumenten mit Grundgeschäft	0,00	0,00	0,00
365	Auszahlungen für den Erwerb von Finanzinstrumenten	0,00	0,00	0,00
3650	Auszahlungen für den Erwerb von Finanzinstrumenten	0,00	0,00	0,00
36	Summe Auszahlungen aus der Finanzierungstätigkeit	0,00	0,00	0,00
SA4	Saldo (4) Geldfluss aus der Finanzierungstätigkeit (35 – 36)	0,00	0,00	0,00
SA5	Saldo (5) Geldfluss aus der voranschlagswirksamen Gebarung (Saldo 3 + Saldo 4)	-158.369,42	-163.900,00	5.530,58

Gesundheit (Gruppe 5)

MVAG	Mittelverwendungs- und aufbringungsgruppen (1. und 2. Ebene)	RA 2020	VA 2020	RA - VA
311	Einzahlungen aus der operativen Verwaltungstätigkeit	4.140,23	4.500,00	-359,77
3111	Einzahlungen aus eigenen Abgaben	0,00	0,00	0,00
3112	Einzahlungen aus Ertragsanteilen	0,00	0,00	0,00
3113	Einzahlungen aus Gebühren	0,00	0,00	0,00
3114	Einzahlungen aus Leistungen	0,00	0,00	0,00
3115	Einzahlungen aus Besitz und wirtschaftlicher Tätigkeit	0,00	0,00	0,00
3116	Einzahlungen aus Veräußerung von geringwertigen Wirtschaftsgütern (GWG) und sonstige Einzahlungen	4.140,23	4.500,00	-359,77
312	Einzahlungen aus Transfers (ohne Kapitaltransfers)	0,00	0,00	0,00
3121	Transferzahlungen von Trägern des öffentlichen Rechts	0,00	0,00	0,00
3122	Transferzahlungen von Beteiligungen	0,00	0,00	0,00
3123	Transferzahlungen von Unternehmen (inkl. Finanzunternehmen)	0,00	0,00	0,00
3124	Transferzahlungen von Haushalte und Organisationen ohne Erwerbscharakter	0,00	0,00	0,00
3125	Transferzahlungen vom Ausland	0,00	0,00	0,00
3126	Investitions- und Tilgungszuschüsse zwischen Unternehmungen und Betrieben der Gebietskörperschaft und der Gebietskörperschaft	0,00	0,00	0,00
313	Einzahlungen aus Finanzerträgen	0,00	0,00	0,00
3131	Einzahlungen aus Zinserträgen	0,00	0,00	0,00
3133	Einzahlungen aus Gewinnentnahmen von marktbestimmten Betrieben	0,00	0,00	0,00
3134	Sonstige Einzahlungen aus Finanzerträgen	0,00	0,00	0,00
3135	Einzahlungen aus Dividenden/Gewinnausschüttungen	0,00	0,00	0,00
31	Summe Einzahlungen operative Gebarung	4.140,23	4.500,00	-359,77
321	Auszahlungen aus Personalaufwand	0,00	0,00	0,00
3211	Auszahlungen für Personalaufwand Bezüge, Nebengebühren, und Mehrleistungsvergütungen)	0,00	0,00	0,00
3212	Auszahlungen für gesetzliche und freiwillige Sozialaufwendungen	0,00	0,00	0,00
3213	Auszahlungen aus sonstigem Personalaufwand	0,00	0,00	0,00
322	Auszahlungen aus Sachaufwand (ohne Transferaufwand)	5.776,92	5.900,00	-123,08
3221	Auszahlungen für Gebrauchs- und Verbrauchsgüter, Handelswaren	71,78	0,00	71,78
3222	Auszahlungen für Verwaltungs- und Betriebsaufwand	0,00	0,00	0,00
3223	Auszahlungen für Leasing- und Mietaufwand	0,00	0,00	0,00
3224	Auszahlungen für Instandhaltung	0,00	0,00	0,00
3225	Sonstige Auszahlungen aus Sachaufwand	5.705,14	5.900,00	-194,86
323	Auszahlungen aus Transfers (ohne Kapitaltransfers)	268.491,19	267.500,00	991,19
3231	Transferzahlungen an Träger des öffentlichen Rechts	258.571,19	257.500,00	1.071,19
3232	Transferzahlungen an Beteiligungen	0,00	0,00	0,00
3233	Transferzahlungen an Unternehmen (inkl. Finanzunternehmen)	0,00	0,00	0,00

Gesundheit (Gruppe 5)

MVAG	Mittelverwendungs- und aufbringungsgruppen (1. und 2. Ebene)	RA 2020	VA 2020	RA - VA
3234	Transferzahlungen an Haushalte und Organisationen ohne Erwerbscharakter	9.920,00	10.000,00	-80,00
3235	Transferzahlungen an das Ausland	0,00	0,00	0,00
3236	Investitions- und Tilgungszuschüsse zwischen Unternehmungen und Betrieben der Gebietskörperschaft und der Gebietskörperschaft	0,00	0,00	0,00
324	Auszahlungen aus Finanzaufwand	0,00	0,00	0,00
3241	Auszahlungen für Zinsaufwand, für Finanzierungsleasing, für Forderungskauf, für Finanzschulden und derivative Finanzinstrumente m	0,00	0,00	0,00
3242	Auszahlungen für Zinsen aus derivativen Finanzinstrumenten ohne Grundgeschäft	0,00	0,00	0,00
3243	Auszahlung aus Gewinnentnahmen von marktbestimmten Betrieben	0,00	0,00	0,00
3244	Sonstige Auszahlungen aus Finanzaufwendungen	0,00	0,00	0,00
32	Summe Auszahlungen operative Gebarung	274.268,11	273.400,00	868,11
SA1	Saldo (1) Geldfluss aus der Operativen Gebarung (31 – 32)	-270.127,88	-268.900,00	-1.227,88
331	Einzahlungen aus der Investitionstätigkeit	0,00	0,00	0,00
3311	Einzahlungen aus der Veräußerung von immateriellem Vermögen	0,00	0,00	0,00
3312	Einzahlungen aus der Veräußerung von Grundstücken und Grundstückseinrichtungen	0,00	0,00	0,00
3313	Einzahlungen aus der Veräußerung von Gebäuden und Bauten	0,00	0,00	0,00
3314	Einzahlungen aus der Veräußerung von technischen Anlagen, Fahrzeuge und Maschinen	0,00	0,00	0,00
3315	Einzahlungen aus der Veräußerung von Amts-, Betriebs- und Geschäftsausstattung	0,00	0,00	0,00
3316	Einzahlungen aus der Veräußerung von Kulturgütern	0,00	0,00	0,00
3317	Einzahlungen aus der Veräußerung von Beteiligungen	0,00	0,00	0,00
332	Einzahlungen aus der Rückzahlung von Darlehen sowie gewährten Vorschüssen	0,00	0,00	0,00
3321	Einzahlungen aus Darlehen an Träger des öffentlichen Rechts	0,00	0,00	0,00
3322	Einzahlungen aus Darlehen an Beteiligungen	0,00	0,00	0,00
3323	Einzahlungen aus Darlehen an Unternehmen und Haushalte	0,00	0,00	0,00
3325	Einzahlungen aus Vorschüssen und Anzahlungen	0,00	0,00	0,00
333	Einzahlungen aus Kapitaltransfers	0,00	0,00	0,00
3331	Kapitaltransferzahlungen von Trägern des öffentlichen Rechts	0,00	0,00	0,00
3332	Kapitaltransferzahlungen von Beteiligungen	0,00	0,00	0,00
3333	Kapitaltransferzahlungen von Unternehmen	0,00	0,00	0,00
3334	Kapitaltransferzahlungen von Haushalten und Organisationen ohne Erwerbscharakter	0,00	0,00	0,00
3335	Kapitaltransferzahlungen vom Ausland	0,00	0,00	0,00
33	Summe Einzahlungen investive Gebarung	0,00	0,00	0,00
341	Auszahlungen aus der Investitionstätigkeit	7.920,00	0,00	7.920,00
3411	Auszahlungen für den Erwerb von immateriellem Vermögen	0,00	0,00	0,00
3412	Auszahlungen für den Erwerb von Grundstücken und Grundstückseinrichtungen	0,00	0,00	0,00

Gesundheit (Gruppe 5)

MVAG	Mittelverwendungs- und aufbringungsgruppen (1. und 2. Ebene)	RA 2020	VA 2020	RA - VA
3413	Auszahlungen für den Erwerb von Gebäuden und Bauten	0,00	0,00	0,00
3414	Auszahlungen für den Erwerb von technischen Anlagen, Fahrzeuge und Maschinen	7.920,00	0,00	7.920,00
3415	Auszahlungen für den Erwerb von Amts-, Betriebs- und Geschäftsausstattung	0,00	0,00	0,00
3416	Auszahlungen für den Erwerb von Kulturgütern	0,00	0,00	0,00
3417	Auszahlungen für den Erwerb von Beteiligungen	0,00	0,00	0,00
342	Auszahlungen von gewährten Darlehen sowie gewährten Vorschüssen	0,00	0,00	0,00
3421	Auszahlung von Darlehen an Träger des öffentlichen Rechts	0,00	0,00	0,00
3422	Auszahlung von Darlehen an Beteiligungen	0,00	0,00	0,00
3423	Auszahlung von Darlehen an Unternehmen und Haushalte	0,00	0,00	0,00
3425	Auszahlungen von Vorschüssen und Anzahlungen	0,00	0,00	0,00
343	Auszahlungen aus Kapitaltransfers	0,00	1.100,00	-1.100,00
3431	Kapitaltransferzahlungen an Träger des öffentlichen Rechts	0,00	0,00	0,00
3432	Kapitaltransferzahlungen an Beteiligungen	0,00	0,00	0,00
3433	Kapitaltransferzahlungen an Unternehmen (Finanzunternehmen)	0,00	0,00	0,00
3434	Kapitaltransferzahlungen an Haushalte und Organisationen ohne Erwerbscharakter	0,00	1.100,00	-1.100,00
3435	Kapitaltransferzahlungen an das Ausland	0,00	0,00	0,00
34	Summe Auszahlungen investive Gebarung	7.920,00	1.100,00	6.820,00
SA2	Saldo (2) Geldfluss aus der Investiven Gebarung (33 – 34)	-7.920,00	-1.100,00	-6.820,00
SA3	Saldo (3) Nettofinanzierungssaldo (Saldo 1 + Saldo 2)	-278.047,88	-270.000,00	-8.047,88
351	Einzahlungen aus der Aufnahme von Finanzschulden	0,00	0,00	0,00
3511	Einzahlungen aus empfangenen Darlehen von öffentlichen Körperschaften und Rechtsträgern	0,00	0,00	0,00
3512	Einzahlungen aus empfangenen Darlehen von Beteiligungen	0,00	0,00	0,00
3513	Einzahlungen aus empfangenen Darlehen von Unternehmen und privaten Haushalten	0,00	0,00	0,00
3514	Einzahlungen aus Finanzschulden (Finanzunternehmen)	0,00	0,00	0,00
353	Einzahlungen infolge eines Kapitaltausch bei derivativen Finanzinstrumenten mit Grundgeschäft	0,00	0,00	0,00
3530	Einzahlungen infolge eines Kapitaltausch bei derivativen Finanzinstrumenten mit Grundgeschäft	0,00	0,00	0,00
355	Einzahlungen aus dem Abgang von Finanzinstrumenten	0,00	0,00	0,00
3550	Einzahlungen aus dem Abgang von Finanzinstrumenten	0,00	0,00	0,00
35	Summe Einzahlungen aus der Finanzierungstätigkeit	0,00	0,00	0,00
361	Auszahlungen aus der Tilgung von Finanzschulden	0,00	0,00	0,00
3611	Auszahlungen aus empfangenen Darlehen von öffentlichen Körperschaften und Rechtsträgern	0,00	0,00	0,00

Gesundheit (Gruppe 5)

MVAG	Mittelverwendungs- und aufbringungsgruppen (1. und 2. Ebene)	RA 2020	VA 2020	RA - VA
3612	Auszahlungen aus empfangenen Darlehen von Beteiligungen	0,00	0,00	0,00
3613	Auszahlungen aus empfangenen Darlehen von Unternehmen und privaten Haushalten	0,00	0,00	0,00
3614	Auszahlungen aus Finanzschulden	0,00	0,00	0,00
3615	Auszahlung aus der Rückzahlung von Leasingverbindlichkeiten	0,00	0,00	0,00
363	Auszahlungen infolge eines Kapitaltausch bei derivativen Finanzinstrumenten mit Grundgeschäft	0,00	0,00	0,00
3630	Auszahlungen infolge eines Kapitaltausch bei derivativen Finanzinstrumenten mit Grundgeschäft	0,00	0,00	0,00
365	Auszahlungen für den Erwerb von Finanzinstrumenten	0,00	0,00	0,00
3650	Auszahlungen für den Erwerb von Finanzinstrumenten	0,00	0,00	0,00
36	Summe Auszahlungen aus der Finanzierungstätigkeit	0,00	0,00	0,00
SA4	Saldo (4) Geldfluss aus der Finanzierungstätigkeit (35 – 36)	0,00	0,00	0,00
SA5	Saldo (5) Geldfluss aus der voranschlagswirksamen Gebarung (Saldo 3 + Saldo 4)	-278.047,88	-270.000,00	-8.047,88

Straßen- und Wasserbau, Verkehr (Gruppe 6)

MVAG	Mittelverwendungs- und aufbringungsgruppen (1. und 2. Ebene)	RA 2020	VA 2020	RA - VA
311	Einzahlungen aus der operativen Verwaltungstätigkeit	231.408,61	248.900,00	-17.491,39
3111	Einzahlungen aus eigenen Abgaben	0,00	0,00	0,00
3112	Einzahlungen aus Ertragsanteilen	0,00	0,00	0,00
3113	Einzahlungen aus Gebühren	0,00	0,00	0,00
3114	Einzahlungen aus Leistungen	0,00	0,00	0,00
3115	Einzahlungen aus Besitz und wirtschaftlicher Tätigkeit	0,00	0,00	0,00
3116	Einzahlungen aus Veräußerung von geringwertigen Wirtschaftsgütern (GWG) und sonstige Einzahlungen	231.408,61	248.900,00	-17.491,39
312	Einzahlungen aus Transfers (ohne Kapitaltransfers)	70.400,00	83.000,00	-12.600,00
3121	Transferzahlungen von Trägern des öffentlichen Rechts	70.000,00	82.700,00	-12.700,00
3122	Transferzahlungen von Beteiligungen	0,00	0,00	0,00
3123	Transferzahlungen von Unternehmen (inkl. Finanzunternehmen)	0,00	0,00	0,00
3124	Transferzahlungen von Haushalte und Organisationen ohne Erwerbscharakter	400,00	300,00	100,00
3125	Transferzahlungen vom Ausland	0,00	0,00	0,00
3126	Investitions- und Tilgungszuschüsse zwischen Unternehmungen und Betrieben der Gebietskörperschaft und der Gebietskörperschaft	0,00	0,00	0,00
313	Einzahlungen aus Finanzerträgen	0,00	0,00	0,00
3131	Einzahlungen aus Zinserträgen	0,00	0,00	0,00
3133	Einzahlungen aus Gewinnentnahmen von marktbestimmten Betrieben	0,00	0,00	0,00
3134	Sonstige Einzahlungen aus Finanzerträgen	0,00	0,00	0,00
3135	Einzahlungen aus Dividenden/Gewinnausschüttungen	0,00	0,00	0,00
31	Summe Einzahlungen operative Gebarung	301.808,61	331.900,00	-30.091,39
321	Auszahlungen aus Personalaufwand	0,00	0,00	0,00
3211	Auszahlungen für Personalaufwand Bezüge, Nebengebühren, und Mehrleistungsvergütungen)	0,00	0,00	0,00
3212	Auszahlungen für gesetzliche und freiwillige Sozialaufwendungen	0,00	0,00	0,00
3213	Auszahlungen aus sonstigem Personalaufwand	0,00	0,00	0,00
322	Auszahlungen aus Sachaufwand (ohne Transferaufwand)	235.132,86	179.400,00	55.732,86
3221	Auszahlungen für Gebrauchs- und Verbrauchsgüter, Handelswaren	2.899,93	5.000,00	-2.100,07
3222	Auszahlungen für Verwaltungs- und Betriebsaufwand	0,00	0,00	0,00
3223	Auszahlungen für Leasing- und Mietaufwand	0,00	0,00	0,00
3224	Auszahlungen für Instandhaltung	0,00	0,00	0,00
3225	Sonstige Auszahlungen aus Sachaufwand	232.232,93	174.400,00	57.832,93
323	Auszahlungen aus Transfers (ohne Kapitaltransfers)	13.107,15	14.000,00	-892,85
3231	Transferzahlungen an Träger des öffentlichen Rechts	13.107,15	14.000,00	-892,85
3232	Transferzahlungen an Beteiligungen	0,00	0,00	0,00
3233	Transferzahlungen an Unternehmen (inkl. Finanzunternehmen)	0,00	0,00	0,00

Straßen- und Wasserbau, Verkehr (Gruppe 6)

MVAG	Mittelverwendungs- und aufbringungsgruppen (1. und 2. Ebene)	RA 2020	VA 2020	RA - VA
3234	Transferzahlungen an Haushalte und Organisationen ohne Erwerbscharakter	0,00	0,00	0,00
3235	Transferzahlungen an das Ausland	0,00	0,00	0,00
3236	Investitions- und Tilgungszuschüsse zwischen Unternehmungen und Betrieben der Gebietskörperschaft und der Gebietskörperschaft	0,00	0,00	0,00
324	Auszahlungen aus Finanzaufwand	0,00	0,00	0,00
3241	Auszahlungen für Zinsaufwand, für Finanzierungsleasing, für Forderungskauf, für Finanzschulden und derivative Finanzinstrumente m	0,00	0,00	0,00
3242	Auszahlungen für Zinsen aus derivativen Finanzinstrumenten ohne Grundgeschäft	0,00	0,00	0,00
3243	Auszahlung aus Gewinnentnahmen von marktbestimmten Betrieben	0,00	0,00	0,00
3244	Sonstige Auszahlungen aus Finanzaufwendungen	0,00	0,00	0,00
32	Summe Auszahlungen operative Gebarung	248.240,01	193.400,00	54.840,01
SA1	Saldo (1) Geldfluss aus der Operativen Gebarung (31 – 32)	53.568,60	138.500,00	-84.931,40
331	Einzahlungen aus der Investitionstätigkeit	0,00	0,00	0,00
3311	Einzahlungen aus der Veräußerung von immateriellem Vermögen	0,00	0,00	0,00
3312	Einzahlungen aus der Veräußerung von Grundstücken und Grundstückseinrichtungen	0,00	0,00	0,00
3313	Einzahlungen aus der Veräußerung von Gebäuden und Bauten	0,00	0,00	0,00
3314	Einzahlungen aus der Veräußerung von technischen Anlagen, Fahrzeuge und Maschinen	0,00	0,00	0,00
3315	Einzahlungen aus der Veräußerung von Amts-, Betriebs- und Geschäftsausstattung	0,00	0,00	0,00
3316	Einzahlungen aus der Veräußerung von Kulturgütern	0,00	0,00	0,00
3317	Einzahlungen aus der Veräußerung von Beteiligungen	0,00	0,00	0,00
332	Einzahlungen aus der Rückzahlung von Darlehen sowie gewährten Vorschüssen	0,00	0,00	0,00
3321	Einzahlungen aus Darlehen an Träger des öffentlichen Rechts	0,00	0,00	0,00
3322	Einzahlungen aus Darlehen an Beteiligungen	0,00	0,00	0,00
3323	Einzahlungen aus Darlehen an Unternehmen und Haushalte	0,00	0,00	0,00
3325	Einzahlungen aus Vorschüssen und Anzahlungen	0,00	0,00	0,00
333	Einzahlungen aus Kapitaltransfers	59.136,00	0,00	59.136,00
3331	Kapitaltransferzahlungen von Trägern des öffentlichen Rechts	59.136,00	0,00	59.136,00
3332	Kapitaltransferzahlungen von Beteiligungen	0,00	0,00	0,00
3333	Kapitaltransferzahlungen von Unternehmen	0,00	0,00	0,00
3334	Kapitaltransferzahlungen von Haushalten und Organisationen ohne Erwerbscharakter	0,00	0,00	0,00
3335	Kapitaltransferzahlungen vom Ausland	0,00	0,00	0,00
33	Summe Einzahlungen investive Gebarung	59.136,00	0,00	59.136,00
341	Auszahlungen aus der Investitionstätigkeit	181.885,37	220.000,00	-38.114,63
3411	Auszahlungen für den Erwerb von immateriellem Vermögen	0,00	0,00	0,00
3412	Auszahlungen für den Erwerb von Grundstücken und Grundstückseinrichtungen	181.885,37	220.000,00	-38.114,63

Straßen- und Wasserbau, Verkehr (Gruppe 6)

MVAG	Mittelverwendungs- und aufbringungsgruppen (1. und 2. Ebene)	RA 2020	VA 2020	RA - VA
3413	Auszahlungen für den Erwerb von Gebäuden und Bauten	0,00	0,00	0,00
3414	Auszahlungen für den Erwerb von technischen Anlagen, Fahrzeuge und Maschinen	0,00	0,00	0,00
3415	Auszahlungen für den Erwerb von Amts-, Betriebs- und Geschäftsausstattung	0,00	0,00	0,00
3416	Auszahlungen für den Erwerb von Kulturgütern	0,00	0,00	0,00
3417	Auszahlungen für den Erwerb von Beteiligungen	0,00	0,00	0,00
342	Auszahlungen von gewährten Darlehen sowie gewährten Vorschüssen	0,00	0,00	0,00
3421	Auszahlung von Darlehen an Träger des öffentlichen Rechts	0,00	0,00	0,00
3422	Auszahlung von Darlehen an Beteiligungen	0,00	0,00	0,00
3423	Auszahlung von Darlehen an Unternehmen und Haushalte	0,00	0,00	0,00
3425	Auszahlungen von Vorschüssen und Anzahlungen	0,00	0,00	0,00
343	Auszahlungen aus Kapitaltransfers	0,00	0,00	0,00
3431	Kapitaltransferzahlungen an Träger des öffentlichen Rechts	0,00	0,00	0,00
3432	Kapitaltransferzahlungen an Beteiligungen	0,00	0,00	0,00
3433	Kapitaltransferzahlungen an Unternehmen (Finanzunternehmen)	0,00	0,00	0,00
3434	Kapitaltransferzahlungen an Haushalte und Organisationen ohne Erwerbscharakter	0,00	0,00	0,00
3435	Kapitaltransferzahlungen an das Ausland	0,00	0,00	0,00
34	Summe Auszahlungen investive Gebarung	181.885,37	220.000,00	-38.114,63
SA2	Saldo (2) Geldfluss aus der Investiven Gebarung (33 – 34)	-122.749,37	-220.000,00	97.250,63
SA3	Saldo (3) Nettofinanzierungssaldo (Saldo 1 + Saldo 2)	-69.180,77	-81.500,00	12.319,23
351	Einzahlungen aus der Aufnahme von Finanzschulden	0,00	0,00	0,00
3511	Einzahlungen aus empfangenen Darlehen von öffentlichen Körperschaften und Rechtsträgern	0,00	0,00	0,00
3512	Einzahlungen aus empfangenen Darlehen von Beteiligungen	0,00	0,00	0,00
3513	Einzahlungen aus empfangenen Darlehen von Unternehmen und privaten Haushalten	0,00	0,00	0,00
3514	Einzahlungen aus Finanzschulden (Finanzunternehmen)	0,00	0,00	0,00
353	Einzahlungen infolge eines Kapitaltausch bei derivativen Finanzinstrumenten mit Grundgeschäft	0,00	0,00	0,00
3530	Einzahlungen infolge eines Kapitaltausch bei derivativen Finanzinstrumenten mit Grundgeschäft	0,00	0,00	0,00
355	Einzahlungen aus dem Abgang von Finanzinstrumenten	0,00	0,00	0,00
3550	Einzahlungen aus dem Abgang von Finanzinstrumenten	0,00	0,00	0,00
35	Summe Einzahlungen aus der Finanzierungstätigkeit	0,00	0,00	0,00
361	Auszahlungen aus der Tilgung von Finanzschulden	0,00	0,00	0,00
3611	Auszahlungen aus empfangenen Darlehen von öffentlichen Körperschaften und Rechtsträgern	0,00	0,00	0,00

Straßen- und Wasserbau, Verkehr (Gruppe 6)

MVAG	Mittelverwendungs- und aufbringungsgruppen (1. und 2. Ebene)	RA 2020	VA 2020	RA - VA
3612	Auszahlungen aus empfangenen Darlehen von Beteiligungen	0,00	0,00	0,00
3613	Auszahlungen aus empfangenen Darlehen von Unternehmen und privaten Haushalten	0,00	0,00	0,00
3614	Auszahlungen aus Finanzschulden	0,00	0,00	0,00
3615	Auszahlung aus der Rückzahlung von Leasingverbindlichkeiten	0,00	0,00	0,00
363	Auszahlungen infolge eines Kapitaltausch bei derivativen Finanzinstrumenten mit Grundgeschäft	0,00	0,00	0,00
3630	Auszahlungen infolge eines Kapitaltausch bei derivativen Finanzinstrumenten mit Grundgeschäft	0,00	0,00	0,00
365	Auszahlungen für den Erwerb von Finanzinstrumenten	0,00	0,00	0,00
3650	Auszahlungen für den Erwerb von Finanzinstrumenten	0,00	0,00	0,00
36	Summe Auszahlungen aus der Finanzierungstätigkeit	0,00	0,00	0,00
SA4	Saldo (4) Geldfluss aus der Finanzierungstätigkeit (35 – 36)	0,00	0,00	0,00
SA5	Saldo (5) Geldfluss aus der voranschlagswirksamen Gebarung (Saldo 3 + Saldo 4)	-69.180,77	-81.500,00	12.319,23

Wirtschaftsförderung (Gruppe 7)

MVAG	Mittelverwendungs- und aufbringungsgruppen (1. und 2. Ebene)	RA 2020	VA 2020	RA - VA
311	Einzahlungen aus der operativen Verwaltungstätigkeit	10.800,86	14.000,00	-3.199,14
3111	Einzahlungen aus eigenen Abgaben	0,00	0,00	0,00
3112	Einzahlungen aus Ertragsanteilen	0,00	0,00	0,00
3113	Einzahlungen aus Gebühren	905,88	0,00	905,88
3114	Einzahlungen aus Leistungen	0,00	0,00	0,00
3115	Einzahlungen aus Besitz und wirtschaftlicher Tätigkeit	0,00	0,00	0,00
3116	Einzahlungen aus Veräußerung von geringwertigen Wirtschaftsgütern (GWG) und sonstige Einzahlungen	9.894,98	14.000,00	-4.105,02
312	Einzahlungen aus Transfers (ohne Kapitaltransfers)	1.750,00	2.000,00	-250,00
3121	Transferzahlungen von Trägern des öffentlichen Rechts	1.750,00	2.000,00	-250,00
3122	Transferzahlungen von Beteiligungen	0,00	0,00	0,00
3123	Transferzahlungen von Unternehmen (inkl. Finanzunternehmen)	0,00	0,00	0,00
3124	Transferzahlungen von Haushalte und Organisationen ohne Erwerbscharakter	0,00	0,00	0,00
3125	Transferzahlungen vom Ausland	0,00	0,00	0,00
3126	Investitions- und Tilgungszuschüsse zwischen Unternehmungen und Betrieben der Gebietskörperschaft und der Gebietskörperschaft	0,00	0,00	0,00
313	Einzahlungen aus Finanzerträgen	0,00	0,00	0,00
3131	Einzahlungen aus Zinserträgen	0,00	0,00	0,00
3133	Einzahlungen aus Gewinnentnahmen von marktbestimmten Betrieben	0,00	0,00	0,00
3134	Sonstige Einzahlungen aus Finanzerträgen	0,00	0,00	0,00
3135	Einzahlungen aus Dividenden/Gewinnausschüttungen	0,00	0,00	0,00
31	Summe Einzahlungen operative Gebarung	12.550,86	16.000,00	-3.449,14
321	Auszahlungen aus Personalaufwand	0,00	0,00	0,00
3211	Auszahlungen für Personalaufwand Bezüge, Nebengebühren, und Mehrleistungsvergütungen)	0,00	0,00	0,00
3212	Auszahlungen für gesetzliche und freiwillige Sozialaufwendungen	0,00	0,00	0,00
3213	Auszahlungen aus sonstigem Personalaufwand	0,00	0,00	0,00
322	Auszahlungen aus Sachaufwand (ohne Transferaufwand)	12.190,71	7.500,00	4.690,71
3221	Auszahlungen für Gebrauchs- und Verbrauchsgüter, Handelswaren	0,00	0,00	0,00
3222	Auszahlungen für Verwaltungs- und Betriebsaufwand	722,29	0,00	722,29
3223	Auszahlungen für Leasing- und Mietaufwand	0,00	0,00	0,00
3224	Auszahlungen für Instandhaltung	5.848,05	5.000,00	848,05
3225	Sonstige Auszahlungen aus Sachaufwand	5.620,37	2.500,00	3.120,37
323	Auszahlungen aus Transfers (ohne Kapitaltransfers)	2.750,00	3.000,00	-250,00
3231	Transferzahlungen an Träger des öffentlichen Rechts	0,00	0,00	0,00
3232	Transferzahlungen an Beteiligungen	0,00	0,00	0,00
3233	Transferzahlungen an Unternehmen (inkl. Finanzunternehmen)	2.750,00	3.000,00	-250,00

Wirtschaftsförderung (Gruppe 7)

MVAG	Mittelverwendungs- und aufbringungsgruppen (1. und 2. Ebene)	RA 2020	VA 2020	RA - VA
3234	Transferzahlungen an Haushalte und Organisationen ohne Erwerbscharakter	0,00	0,00	0,00
3235	Transferzahlungen an das Ausland	0,00	0,00	0,00
3236	Investitions- und Tilgungszuschüsse zwischen Unternehmungen und Betrieben der Gebietskörperschaft und der Gebietskörperschaft	0,00	0,00	0,00
324	Auszahlungen aus Finanzaufwand	0,00	0,00	0,00
3241	Auszahlungen für Zinsaufwand, für Finanzierungsleasing, für Forderungskauf, für Finanzschulden und derivative Finanzinstrumente m	0,00	0,00	0,00
3242	Auszahlungen für Zinsen aus derivativen Finanzinstrumenten ohne Grundgeschäft	0,00	0,00	0,00
3243	Auszahlung aus Gewinnentnahmen von marktbestimmten Betrieben	0,00	0,00	0,00
3244	Sonstige Auszahlungen aus Finanzaufwendungen	0,00	0,00	0,00
32	Summe Auszahlungen operative Gebarung	14.940,71	10.500,00	4.440,71
SA1	Saldo (1) Geldfluss aus der Operativen Gebarung (31 – 32)	-2.389,85	5.500,00	-7.889,85
331	Einzahlungen aus der Investitionstätigkeit	0,00	0,00	0,00
3311	Einzahlungen aus der Veräußerung von immateriellem Vermögen	0,00	0,00	0,00
3312	Einzahlungen aus der Veräußerung von Grundstücken und Grundstückseinrichtungen	0,00	0,00	0,00
3313	Einzahlungen aus der Veräußerung von Gebäuden und Bauten	0,00	0,00	0,00
3314	Einzahlungen aus der Veräußerung von technischen Anlagen, Fahrzeuge und Maschinen	0,00	0,00	0,00
3315	Einzahlungen aus der Veräußerung von Amts-, Betriebs- und Geschäftsausstattung	0,00	0,00	0,00
3316	Einzahlungen aus der Veräußerung von Kulturgütern	0,00	0,00	0,00
3317	Einzahlungen aus der Veräußerung von Beteiligungen	0,00	0,00	0,00
332	Einzahlungen aus der Rückzahlung von Darlehen sowie gewährten Vorschüssen	0,00	0,00	0,00
3321	Einzahlungen aus Darlehen an Träger des öffentlichen Rechts	0,00	0,00	0,00
3322	Einzahlungen aus Darlehen an Beteiligungen	0,00	0,00	0,00
3323	Einzahlungen aus Darlehen an Unternehmen und Haushalte	0,00	0,00	0,00
3325	Einzahlungen aus Vorschüssen und Anzahlungen	0,00	0,00	0,00
333	Einzahlungen aus Kapitaltransfers	0,00	2.000,00	-2.000,00
3331	Kapitaltransferzahlungen von Trägern des öffentlichen Rechts	0,00	2.000,00	-2.000,00
3332	Kapitaltransferzahlungen von Beteiligungen	0,00	0,00	0,00
3333	Kapitaltransferzahlungen von Unternehmen	0,00	0,00	0,00
3334	Kapitaltransferzahlungen von Haushalten und Organisationen ohne Erwerbscharakter	0,00	0,00	0,00
3335	Kapitaltransferzahlungen vom Ausland	0,00	0,00	0,00
33	Summe Einzahlungen investive Gebarung	0,00	2.000,00	-2.000,00
341	Auszahlungen aus der Investitionstätigkeit	2.456,79	10.000,00	-7.543,21
3411	Auszahlungen für den Erwerb von immateriellem Vermögen	0,00	0,00	0,00
3412	Auszahlungen für den Erwerb von Grundstücken und Grundstückseinrichtungen	2.456,79	10.000,00	-7.543,21

Wirtschaftsförderung (Gruppe 7)

MVAG	Mittelverwendungs- und aufbringungsgruppen (1. und 2. Ebene)	RA 2020	VA 2020	RA - VA
3413	Auszahlungen für den Erwerb von Gebäuden und Bauten	0,00	0,00	0,00
3414	Auszahlungen für den Erwerb von technischen Anlagen, Fahrzeuge und Maschinen	0,00	0,00	0,00
3415	Auszahlungen für den Erwerb von Amts-, Betriebs- und Geschäftsausstattung	0,00	0,00	0,00
3416	Auszahlungen für den Erwerb von Kulturgütern	0,00	0,00	0,00
3417	Auszahlungen für den Erwerb von Beteiligungen	0,00	0,00	0,00
342	Auszahlungen von gewährten Darlehen sowie gewährten Vorschüssen	0,00	0,00	0,00
3421	Auszahlung von Darlehen an Träger des öffentlichen Rechts	0,00	0,00	0,00
3422	Auszahlung von Darlehen an Beteiligungen	0,00	0,00	0,00
3423	Auszahlung von Darlehen an Unternehmen und Haushalte	0,00	0,00	0,00
3425	Auszahlungen von Vorschüssen und Anzahlungen	0,00	0,00	0,00
343	Auszahlungen aus Kapitaltransfers	0,00	0,00	0,00
3431	Kapitaltransferzahlungen an Träger des öffentlichen Rechts	0,00	0,00	0,00
3432	Kapitaltransferzahlungen an Beteiligungen	0,00	0,00	0,00
3433	Kapitaltransferzahlungen an Unternehmen (Finanzunternehmen)	0,00	0,00	0,00
3434	Kapitaltransferzahlungen an Haushalte und Organisationen ohne Erwerbscharakter	0,00	0,00	0,00
3435	Kapitaltransferzahlungen an das Ausland	0,00	0,00	0,00
34	Summe Auszahlungen investive Gebarung	2.456,79	10.000,00	-7.543,21
SA2	Saldo (2) Geldfluss aus der Investiven Gebarung (33 – 34)	-2.456,79	-8.000,00	5.543,21
SA3	Saldo (3) Nettofinanzierungssaldo (Saldo 1 + Saldo 2)	-4.846,64	-2.500,00	-2.346,64
351	Einzahlungen aus der Aufnahme von Finanzschulden	0,00	0,00	0,00
3511	Einzahlungen aus empfangenen Darlehen von öffentlichen Körperschaften und Rechtsträgern	0,00	0,00	0,00
3512	Einzahlungen aus empfangenen Darlehen von Beteiligungen	0,00	0,00	0,00
3513	Einzahlungen aus empfangenen Darlehen von Unternehmen und privaten Haushalten	0,00	0,00	0,00
3514	Einzahlungen aus Finanzschulden (Finanzunternehmen)	0,00	0,00	0,00
353	Einzahlungen infolge eines Kapitaltausch bei derivativen Finanzinstrumenten mit Grundgeschäft	0,00	0,00	0,00
3530	Einzahlungen infolge eines Kapitaltausch bei derivativen Finanzinstrumenten mit Grundgeschäft	0,00	0,00	0,00
355	Einzahlungen aus dem Abgang von Finanzinstrumenten	0,00	0,00	0,00
3550	Einzahlungen aus dem Abgang von Finanzinstrumenten	0,00	0,00	0,00
35	Summe Einzahlungen aus der Finanzierungstätigkeit	0,00	0,00	0,00
361	Auszahlungen aus der Tilgung von Finanzschulden	0,00	0,00	0,00
3611	Auszahlungen aus empfangenen Darlehen von öffentlichen Körperschaften und Rechtsträgern	0,00	0,00	0,00

Wirtschaftsförderung (Gruppe 7)

MVAG	Mittelverwendungs- und aufbringungsgruppen (1. und 2. Ebene)	RA 2020	VA 2020	RA - VA
3612	Auszahlungen aus empfangenen Darlehen von Beteiligungen	0,00	0,00	0,00
3613	Auszahlungen aus empfangenen Darlehen von Unternehmen und privaten Haushalten	0,00	0,00	0,00
3614	Auszahlungen aus Finanzschulden	0,00	0,00	0,00
3615	Auszahlung aus der Rückzahlung von Leasingverbindlichkeiten	0,00	0,00	0,00
363	Auszahlungen infolge eines Kapitaltausch bei derivativen Finanzinstrumenten mit Grundgeschäft	0,00	0,00	0,00
3630	Auszahlungen infolge eines Kapitaltausch bei derivativen Finanzinstrumenten mit Grundgeschäft	0,00	0,00	0,00
365	Auszahlungen für den Erwerb von Finanzinstrumenten	0,00	0,00	0,00
3650	Auszahlungen für den Erwerb von Finanzinstrumenten	0,00	0,00	0,00
36	Summe Auszahlungen aus der Finanzierungstätigkeit	0,00	0,00	0,00
SA4	Saldo (4) Geldfluss aus der Finanzierungstätigkeit (35 – 36)	0,00	0,00	0,00
SA5	Saldo (5) Geldfluss aus der voranschlagswirksamen Gebarung (Saldo 3 + Saldo 4)	-4.846,64	-2.500,00	-2.346,64

Dienstleistungen (Gruppe 8)

MVAG	Mittelverwendungs- und aufbringungsgruppen (1. und 2. Ebene)	RA 2020	VA 2020	RA - VA
311	Einzahlungen aus der operativen Verwaltungstätigkeit	1.327.803,95	846.200,00	481.603,95
3111	Einzahlungen aus eigenen Abgaben	-0,07	23.900,00	-23.900,07
3112	Einzahlungen aus Ertragsanteilen	0,00	0,00	0,00
3113	Einzahlungen aus Gebühren	369.595,44	351.100,00	18.495,44
3114	Einzahlungen aus Leistungen	20.581,38	27.000,00	-6.418,62
3115	Einzahlungen aus Besitz und wirtschaftlicher Tätigkeit	156.065,61	139.600,00	16.465,61
3116	Einzahlungen aus Veräußerung von geringwertigen Wirtschaftsgütern (GWG) und sonstige Einzahlungen	781.561,59	304.600,00	476.961,59
312	Einzahlungen aus Transfers (ohne Kapitaltransfers)	148.230,94	160.100,00	-11.869,06
3121	Transferzahlungen von Trägern des öffentlichen Rechts	148.230,94	160.100,00	-11.869,06
3122	Transferzahlungen von Beteiligungen	0,00	0,00	0,00
3123	Transferzahlungen von Unternehmen (inkl. Finanzunternehmen)	0,00	0,00	0,00
3124	Transferzahlungen von Haushalte und Organisationen ohne Erwerbscharakter	0,00	0,00	0,00
3125	Transferzahlungen vom Ausland	0,00	0,00	0,00
3126	Investitions- und Tilgungszuschüsse zwischen Unternehmungen und Betrieben der Gebietskörperschaft und der Gebietskörperschaft	0,00	0,00	0,00
313	Einzahlungen aus Finanzerträgen	0,00	100,00	-100,00
3131	Einzahlungen aus Zinserträgen	0,00	100,00	-100,00
3133	Einzahlungen aus Gewinnentnahmen von marktbestimmten Betrieben	0,00	0,00	0,00
3134	Sonstige Einzahlungen aus Finanzerträgen	0,00	0,00	0,00
3135	Einzahlungen aus Dividenden/Gewinnausschüttungen	0,00	0,00	0,00
31	Summe Einzahlungen operative Gebarung	1.476.034,89	1.006.400,00	469.634,89
321	Auszahlungen aus Personalaufwand	184.213,67	187.300,00	-3.086,33
3211	Auszahlungen für Personalaufwand Bezüge, Nebengebühren, und Mehrleistungsvergütungen)	145.807,89	146.900,00	-1.092,11
3212	Auszahlungen für gesetzliche und freiwillige Sozialaufwendungen	38.405,78	40.400,00	-1.994,22
3213	Auszahlungen aus sonstigem Personalaufwand	0,00	0,00	0,00
322	Auszahlungen aus Sachaufwand (ohne Transferaufwand)	1.129.273,37	626.900,00	502.373,37
3221	Auszahlungen für Gebrauchs- und Verbrauchsgüter, Handelswaren	22.463,51	21.400,00	1.063,51
3222	Auszahlungen für Verwaltungs- und Betriebsaufwand	82.253,62	96.800,00	-14.546,38
3223	Auszahlungen für Leasing- und Mietaufwand	0,00	0,00	0,00
3224	Auszahlungen für Instandhaltung	165.888,28	187.600,00	-21.711,72
3225	Sonstige Auszahlungen aus Sachaufwand	858.667,96	321.100,00	537.567,96
323	Auszahlungen aus Transfers (ohne Kapitaltransfers)	0,00	0,00	0,00
3231	Transferzahlungen an Träger des öffentlichen Rechts	0,00	0,00	0,00
3232	Transferzahlungen an Beteiligungen	0,00	0,00	0,00
3233	Transferzahlungen an Unternehmen (inkl. Finanzunternehmen)	0,00	0,00	0,00

Dienstleistungen (Gruppe 8)

MVAG	Mittelverwendungs- und aufbringungsgruppen (1. und 2. Ebene)	RA 2020	VA 2020	RA - VA
3234	Transferzahlungen an Haushalte und Organisationen ohne Erwerbscharakter	0,00	0,00	0,00
3235	Transferzahlungen an das Ausland	0,00	0,00	0,00
3236	Investitions- und Tilgungszuschüsse zwischen Unternehmungen und Betrieben der Gebietskörperschaft und der Gebietskörperschaft	0,00	0,00	0,00
324	Auszahlungen aus Finanzaufwand	9.404,12	9.400,00	4,12
3241	Auszahlungen für Zinsaufwand, für Finanzierungsleasing, für Forderungskauf, für Finanzschulden und derivative Finanzinstrumente m	9.404,12	9.400,00	4,12
3242	Auszahlungen für Zinsen aus derivativen Finanzinstrumenten ohne Grundgeschäft	0,00	0,00	0,00
3243	Auszahlung aus Gewinnentnahmen von marktbestimmten Betrieben	0,00	0,00	0,00
3244	Sonstige Auszahlungen aus Finanzaufwendungen	0,00	0,00	0,00
32	Summe Auszahlungen operative Gebarung	1.322.891,16	823.600,00	499.291,16
SA1	Saldo (1) Geldfluss aus der Operativen Gebarung (31 – 32)	153.143,73	182.800,00	-29.656,27
331	Einzahlungen aus der Investitionstätigkeit	188.486,79	156.000,00	32.486,79
3311	Einzahlungen aus der Veräußerung von immateriellem Vermögen	0,00	0,00	0,00
3312	Einzahlungen aus der Veräußerung von Grundstücken und Grundstückseinrichtungen	182.486,79	150.000,00	32.486,79
3313	Einzahlungen aus der Veräußerung von Gebäuden und Bauten	0,00	0,00	0,00
3314	Einzahlungen aus der Veräußerung von technischen Anlagen, Fahrzeuge und Maschinen	6.000,00	6.000,00	0,00
3315	Einzahlungen aus der Veräußerung von Amts-, Betriebs- und Geschäftsausstattung	0,00	0,00	0,00
3316	Einzahlungen aus der Veräußerung von Kulturgütern	0,00	0,00	0,00
3317	Einzahlungen aus der Veräußerung von Beteiligungen	0,00	0,00	0,00
332	Einzahlungen aus der Rückzahlung von Darlehen sowie gewährten Vorschüssen	0,00	0,00	0,00
3321	Einzahlungen aus Darlehen an Träger des öffentlichen Rechts	0,00	0,00	0,00
3322	Einzahlungen aus Darlehen an Beteiligungen	0,00	0,00	0,00
3323	Einzahlungen aus Darlehen an Unternehmen und Haushalte	0,00	0,00	0,00
3325	Einzahlungen aus Vorschüssen und Anzahlungen	0,00	0,00	0,00
333	Einzahlungen aus Kapitaltransfers	47.547,56	30.800,00	16.747,56
3331	Kapitaltransferzahlungen von Trägern des öffentlichen Rechts	38.613,79	30.800,00	7.813,79
3332	Kapitaltransferzahlungen von Beteiligungen	0,00	0,00	0,00
3333	Kapitaltransferzahlungen von Unternehmen	0,00	0,00	0,00
3334	Kapitaltransferzahlungen von Haushalten und Organisationen ohne Erwerbscharakter	8.933,77	0,00	8.933,77
3335	Kapitaltransferzahlungen vom Ausland	0,00	0,00	0,00
33	Summe Einzahlungen investive Gebarung	236.034,35	186.800,00	49.234,35
341	Auszahlungen aus der Investitionstätigkeit	273.464,65	819.600,00	-546.135,35
3411	Auszahlungen für den Erwerb von immateriellem Vermögen	0,00	0,00	0,00
3412	Auszahlungen für den Erwerb von Grundstücken und Grundstückseinrichtungen	245.024,12	515.900,00	-270.875,88

Dienstleistungen (Gruppe 8)

MVAG	Mittelverwendungs- und aufbringungsgruppen (1. und 2. Ebene)	RA 2020	VA 2020	RA - VA
3413	Auszahlungen für den Erwerb von Gebäuden und Bauten	0,00	110.300,00	-110.300,00
3414	Auszahlungen für den Erwerb von technischen Anlagen, Fahrzeuge und Maschinen	19.270,28	182.300,00	-163.029,72
3415	Auszahlungen für den Erwerb von Amts-, Betriebs- und Geschäftsausstattung	9.170,25	11.100,00	-1.929,75
3416	Auszahlungen für den Erwerb von Kulturgütern	0,00	0,00	0,00
3417	Auszahlungen für den Erwerb von Beteiligungen	0,00	0,00	0,00
342	Auszahlungen von gewährten Darlehen sowie gewährten Vorschüssen	0,00	0,00	0,00
3421	Auszahlung von Darlehen an Träger des öffentlichen Rechts	0,00	0,00	0,00
3422	Auszahlung von Darlehen an Beteiligungen	0,00	0,00	0,00
3423	Auszahlung von Darlehen an Unternehmen und Haushalte	0,00	0,00	0,00
3425	Auszahlungen von Vorschüssen und Anzahlungen	0,00	0,00	0,00
343	Auszahlungen aus Kapitaltransfers	0,00	0,00	0,00
3431	Kapitaltransferzahlungen an Träger des öffentlichen Rechts	0,00	0,00	0,00
3432	Kapitaltransferzahlungen an Beteiligungen	0,00	0,00	0,00
3433	Kapitaltransferzahlungen an Unternehmen (Finanzunternehmen)	0,00	0,00	0,00
3434	Kapitaltransferzahlungen an Haushalte und Organisationen ohne Erwerbscharakter	0,00	0,00	0,00
3435	Kapitaltransferzahlungen an das Ausland	0,00	0,00	0,00
34	Summe Auszahlungen investive Gebarung	273.464,65	819.600,00	-546.135,35
SA2	Saldo (2) Geldfluss aus der Investiven Gebarung (33 – 34)	-37.430,30	-632.800,00	595.369,70
SA3	Saldo (3) Nettofinanzierungssaldo (Saldo 1 + Saldo 2)	115.713,43	-450.000,00	565.713,43
351	Einzahlungen aus der Aufnahme von Finanzschulden	634,77	116.200,00	-115.565,23
3511	Einzahlungen aus empfangenen Darlehen von öffentlichen Körperschaften und Rechtsträgern	634,77	600,00	34,77
3512	Einzahlungen aus empfangenen Darlehen von Beteiligungen	0,00	0,00	0,00
3513	Einzahlungen aus empfangenen Darlehen von Unternehmen und privaten Haushalten	0,00	0,00	0,00
3514	Einzahlungen aus Finanzschulden (Finanzunternehmen)	0,00	115.600,00	-115.600,00
353	Einzahlungen infolge eines Kapitaltausch bei derivativen Finanzinstrumenten mit Grundgeschäft	0,00	0,00	0,00
3530	Einzahlungen infolge eines Kapitaltausch bei derivativen Finanzinstrumenten mit Grundgeschäft	0,00	0,00	0,00
355	Einzahlungen aus dem Abgang von Finanzinstrumenten	0,00	0,00	0,00
3550	Einzahlungen aus dem Abgang von Finanzinstrumenten	0,00	0,00	0,00
35	Summe Einzahlungen aus der Finanzierungstätigkeit	634,77	116.200,00	-115.565,23
361	Auszahlungen aus der Tilgung von Finanzschulden	146.905,08	149.300,00	-2.394,92
3611	Auszahlungen aus empfangenen Darlehen von öffentlichen Körperschaften und Rechtsträgern	146.905,08	149.300,00	-2.394,92

Dienstleistungen (Gruppe 8)

MVAG	Mittelverwendungs- und aufbringungsgruppen (1. und 2. Ebene)	RA 2020	VA 2020	RA - VA
3612	Auszahlungen aus empfangenen Darlehen von Beteiligungen	0,00	0,00	0,00
3613	Auszahlungen aus empfangenen Darlehen von Unternehmen und privaten Haushalten	0,00	0,00	0,00
3614	Auszahlungen aus Finanzschulden	0,00	0,00	0,00
3615	Auszahlung aus der Rückzahlung von Leasingverbindlichkeiten	0,00	0,00	0,00
363	Auszahlungen infolge eines Kapitaltausch bei derivativen Finanzinstrumenten mit Grundgeschäft	0,00	0,00	0,00
3630	Auszahlungen infolge eines Kapitaltausch bei derivativen Finanzinstrumenten mit Grundgeschäft	0,00	0,00	0,00
365	Auszahlungen für den Erwerb von Finanzinstrumenten	0,00	0,00	0,00
3650	Auszahlungen für den Erwerb von Finanzinstrumenten	0,00	0,00	0,00
36	Summe Auszahlungen aus der Finanzierungstätigkeit	146.905,08	149.300,00	-2.394,92
SA4	Saldo (4) Geldfluss aus der Finanzierungstätigkeit (35 – 36)	-146.270,31	-33.100,00	-113.170,31
SA5	Saldo (5) Geldfluss aus der voranschlagswirksamen Gebarung (Saldo 3 + Saldo 4)	-30.556,88	-483.100,00	452.543,12

Finanzwirtschaft (Gruppe 9)

MVAG	Mittelverwendungs- und aufbringungsgruppen (1. und 2. Ebene)	RA 2020	VA 2020	RA - VA
311	Einzahlungen aus der operativen Verwaltungstätigkeit	1.233.161,92	1.205.500,00	27.661,92
3111	Einzahlungen aus eigenen Abgaben	463.251,00	344.500,00	118.751,00
3112	Einzahlungen aus Ertragsanteilen	769.910,92	861.000,00	-91.089,08
3113	Einzahlungen aus Gebühren	0,00	0,00	0,00
3114	Einzahlungen aus Leistungen	0,00	0,00	0,00
3115	Einzahlungen aus Besitz und wirtschaftlicher Tätigkeit	0,00	0,00	0,00
3116	Einzahlungen aus Veräußerung von geringwertigen Wirtschaftsgütern (GWG) und sonstige Einzahlungen	0,00	0,00	0,00
312	Einzahlungen aus Transfers (ohne Kapitaltransfers)	44.638,96	37.400,00	7.238,96
3121	Transferzahlungen von Trägern des öffentlichen Rechts	44.038,96	36.900,00	7.138,96
3122	Transferzahlungen von Beteiligungen	0,00	0,00	0,00
3123	Transferzahlungen von Unternehmen (inkl. Finanzunternehmen)	0,00	0,00	0,00
3124	Transferzahlungen von Haushalte und Organisationen ohne Erwerbscharakter	600,00	500,00	100,00
3125	Transferzahlungen vom Ausland	0,00	0,00	0,00
3126	Investitions- und Tilgungszuschüsse zwischen Unternehmungen und Betrieben der Gebietskörperschaft und der Gebietskörperschaft	0,00	0,00	0,00
313	Einzahlungen aus Finanzerträgen	650,42	100,00	550,42
3131	Einzahlungen aus Zinserträgen	650,42	100,00	550,42
3133	Einzahlungen aus Gewinnentnahmen von marktbestimmten Betrieben	0,00	0,00	0,00
3134	Sonstige Einzahlungen aus Finanzerträgen	0,00	0,00	0,00
3135	Einzahlungen aus Dividenden/Gewinnausschüttungen	0,00	0,00	0,00
31	Summe Einzahlungen operative Gebarung	1.278.451,30	1.243.000,00	35.451,30
321	Auszahlungen aus Personalaufwand	0,00	0,00	0,00
3211	Auszahlungen für Personalaufwand Bezüge, Nebengebühren, und Mehrleistungsvergütungen)	0,00	0,00	0,00
3212	Auszahlungen für gesetzliche und freiwillige Sozialaufwendungen	0,00	0,00	0,00
3213	Auszahlungen aus sonstigem Personalaufwand	0,00	0,00	0,00
322	Auszahlungen aus Sachaufwand (ohne Transferaufwand)	36.460,00	209.000,00	-172.540,00
3221	Auszahlungen für Gebrauchs- und Verbrauchsgüter, Handelswaren	0,00	0,00	0,00
3222	Auszahlungen für Verwaltungs- und Betriebsaufwand	15.636,11	13.700,00	1.936,11
3223	Auszahlungen für Leasing- und Mietaufwand	0,00	0,00	0,00
3224	Auszahlungen für Instandhaltung	0,00	0,00	0,00
3225	Sonstige Auszahlungen aus Sachaufwand	20.823,89	195.300,00	-174.476,11
323	Auszahlungen aus Transfers (ohne Kapitaltransfers)	0,00	0,00	0,00
3231	Transferzahlungen an Träger des öffentlichen Rechts	0,00	0,00	0,00
3232	Transferzahlungen an Beteiligungen	0,00	0,00	0,00
3233	Transferzahlungen an Unternehmen (inkl. Finanzunternehmen)	0,00	0,00	0,00

Finanzwirtschaft (Gruppe 9)

MVAG	Mittelverwendungs- und aufbringungsgruppen (1. und 2. Ebene)	RA 2020	VA 2020	RA - VA
3234	Transferzahlungen an Haushalte und Organisationen ohne Erwerbscharakter	0,00	0,00	0,00
3235	Transferzahlungen an das Ausland	0,00	0,00	0,00
3236	Investitions- und Tilgungszuschüsse zwischen Unternehmungen und Betrieben der Gebietskörperschaft und der Gebietskörperschaft	0,00	0,00	0,00
324	Auszahlungen aus Finanzaufwand	22,38	100,00	-77,62
3241	Auszahlungen für Zinsaufwand, für Finanzierungsleasing, für Forderungskauf, für Finanzschulden und derivative Finanzinstrumente m	0,00	0,00	0,00
3242	Auszahlungen für Zinsen aus derivativen Finanzinstrumenten ohne Grundgeschäft	0,00	0,00	0,00
3243	Auszahlung aus Gewinnentnahmen von marktbestimmten Betrieben	0,00	0,00	0,00
3244	Sonstige Auszahlungen aus Finanzaufwendungen	22,38	100,00	-77,62
32	Summe Auszahlungen operative Gebarung	36.482,38	209.100,00	-172.617,62
SA1	Saldo (1) Geldfluss aus der Operativen Gebarung (31 – 32)	1.241.968,92	1.033.900,00	208.068,92
331	Einzahlungen aus der Investitionstätigkeit	3.752,90	0,00	3.752,90
3311	Einzahlungen aus der Veräußerung von immateriellem Vermögen	0,00	0,00	0,00
3312	Einzahlungen aus der Veräußerung von Grundstücken und Grundstückseinrichtungen	0,00	0,00	0,00
3313	Einzahlungen aus der Veräußerung von Gebäuden und Bauten	0,00	0,00	0,00
3314	Einzahlungen aus der Veräußerung von technischen Anlagen, Fahrzeuge und Maschinen	0,00	0,00	0,00
3315	Einzahlungen aus der Veräußerung von Amts-, Betriebs- und Geschäftsausstattung	0,00	0,00	0,00
3316	Einzahlungen aus der Veräußerung von Kulturgütern	0,00	0,00	0,00
3317	Einzahlungen aus der Veräußerung von Beteiligungen	3.752,90	0,00	3.752,90
332	Einzahlungen aus der Rückzahlung von Darlehen sowie gewährten Vorschüssen	0,00	0,00	0,00
3321	Einzahlungen aus Darlehen an Träger des öffentlichen Rechts	0,00	0,00	0,00
3322	Einzahlungen aus Darlehen an Beteiligungen	0,00	0,00	0,00
3323	Einzahlungen aus Darlehen an Unternehmen und Haushalte	0,00	0,00	0,00
3325	Einzahlungen aus Vorschüssen und Anzahlungen	0,00	0,00	0,00
333	Einzahlungen aus Kapitaltransfers	0,00	0,00	0,00
3331	Kapitaltransferzahlungen von Trägern des öffentlichen Rechts	0,00	0,00	0,00
3332	Kapitaltransferzahlungen von Beteiligungen	0,00	0,00	0,00
3333	Kapitaltransferzahlungen von Unternehmen	0,00	0,00	0,00
3334	Kapitaltransferzahlungen von Haushalten und Organisationen ohne Erwerbscharakter	0,00	0,00	0,00
3335	Kapitaltransferzahlungen vom Ausland	0,00	0,00	0,00
33	Summe Einzahlungen investive Gebarung	3.752,90	0,00	3.752,90
341	Auszahlungen aus der Investitionstätigkeit	0,00	0,00	0,00
3411	Auszahlungen für den Erwerb von immateriellem Vermögen	0,00	0,00	0,00
3412	Auszahlungen für den Erwerb von Grundstücken und Grundstückseinrichtungen	0,00	0,00	0,00

Finanzwirtschaft (Gruppe 9)

MVAG	Mittelverwendungs- und aufbringungsgruppen (1. und 2. Ebene)	RA 2020	VA 2020	RA - VA
3413	Auszahlungen für den Erwerb von Gebäuden und Bauten	0,00	0,00	0,00
3414	Auszahlungen für den Erwerb von technischen Anlagen, Fahrzeuge und Maschinen	0,00	0,00	0,00
3415	Auszahlungen für den Erwerb von Amts-, Betriebs- und Geschäftsausstattung	0,00	0,00	0,00
3416	Auszahlungen für den Erwerb von Kulturgütern	0,00	0,00	0,00
3417	Auszahlungen für den Erwerb von Beteiligungen	0,00	0,00	0,00
342	Auszahlungen von gewährten Darlehen sowie gewährten Vorschüssen	0,00	0,00	0,00
3421	Auszahlung von Darlehen an Träger des öffentlichen Rechts	0,00	0,00	0,00
3422	Auszahlung von Darlehen an Beteiligungen	0,00	0,00	0,00
3423	Auszahlung von Darlehen an Unternehmen und Haushalte	0,00	0,00	0,00
3425	Auszahlungen von Vorschüssen und Anzahlungen	0,00	0,00	0,00
343	Auszahlungen aus Kapitaltransfers	0,00	0,00	0,00
3431	Kapitaltransferzahlungen an Träger des öffentlichen Rechts	0,00	0,00	0,00
3432	Kapitaltransferzahlungen an Beteiligungen	0,00	0,00	0,00
3433	Kapitaltransferzahlungen an Unternehmen (Finanzunternehmen)	0,00	0,00	0,00
3434	Kapitaltransferzahlungen an Haushalte und Organisationen ohne Erwerbscharakter	0,00	0,00	0,00
3435	Kapitaltransferzahlungen an das Ausland	0,00	0,00	0,00
34	Summe Auszahlungen investive Gebarung	0,00	0,00	0,00
SA2	Saldo (2) Geldfluss aus der Investiven Gebarung (33 – 34)	3.752,90	0,00	3.752,90
SA3	Saldo (3) Nettofinanzierungssaldo (Saldo 1 + Saldo 2)	1.245.721,82	1.033.900,00	211.821,82
351	Einzahlungen aus der Aufnahme von Finanzschulden	0,00	0,00	0,00
3511	Einzahlungen aus empfangenen Darlehen von öffentlichen Körperschaften und Rechtsträgern	0,00	0,00	0,00
3512	Einzahlungen aus empfangenen Darlehen von Beteiligungen	0,00	0,00	0,00
3513	Einzahlungen aus empfangenen Darlehen von Unternehmen und privaten Haushalten	0,00	0,00	0,00
3514	Einzahlungen aus Finanzschulden (Finanzunternehmen)	0,00	0,00	0,00
353	Einzahlungen infolge eines Kapitaltausch bei derivativen Finanzinstrumenten mit Grundgeschäft	0,00	0,00	0,00
3530	Einzahlungen infolge eines Kapitaltausch bei derivativen Finanzinstrumenten mit Grundgeschäft	0,00	0,00	0,00
355	Einzahlungen aus dem Abgang von Finanzinstrumenten	0,00	0,00	0,00
3550	Einzahlungen aus dem Abgang von Finanzinstrumenten	0,00	0,00	0,00
35	Summe Einzahlungen aus der Finanzierungstätigkeit	0,00	0,00	0,00
361	Auszahlungen aus der Tilgung von Finanzschulden	0,00	0,00	0,00
3611	Auszahlungen aus empfangenen Darlehen von öffentlichen Körperschaften und Rechtsträgern	0,00	0,00	0,00

Finanzwirtschaft (Gruppe 9)

MVAG	Mittelverwendungs- und aufbringungsgruppen (1. und 2. Ebene)	RA 2020	VA 2020	RA - VA
3612	Auszahlungen aus empfangenen Darlehen von Beteiligungen	0,00	0,00	0,00
3613	Auszahlungen aus empfangenen Darlehen von Unternehmen und privaten Haushalten	0,00	0,00	0,00
3614	Auszahlungen aus Finanzschulden	0,00	0,00	0,00
3615	Auszahlung aus der Rückzahlung von Leasingverbindlichkeiten	0,00	0,00	0,00
363	Auszahlungen infolge eines Kapitaltausch bei derivativen Finanzinstrumenten mit Grundgeschäft	0,00	0,00	0,00
3630	Auszahlungen infolge eines Kapitaltausch bei derivativen Finanzinstrumenten mit Grundgeschäft	0,00	0,00	0,00
365	Auszahlungen für den Erwerb von Finanzinstrumenten	0,00	0,00	0,00
3650	Auszahlungen für den Erwerb von Finanzinstrumenten	0,00	0,00	0,00
36	Summe Auszahlungen aus der Finanzierungstätigkeit	0,00	0,00	0,00
SA4	Saldo (4) Geldfluss aus der Finanzierungstätigkeit (35 – 36)	0,00	0,00	0,00
SA5	Saldo (5) Geldfluss aus der voranschlagswirksamen Gebarung (Saldo 3 + Saldo 4)	1.245.721,82	1.033.900,00	211.821,82

Vermögenshaushalt (Anlage 1c)

AKTIVA		Code	Endbestand 31.12.2019	Endbestand 31.12.2020	Veränderung
A	Langfristiges Vermögen	10	37.002.645,08	36.652.163,92	-350.481,16
A.I	Immaterielle Vermögenswerte	101	146.958,39	145.272,05	-1.686,34
A.II	Sachanlagen	102	36.679.639,45	36.250.965,98	-428.673,47
A.II.1	Grundstücke, Grundstückseinrichtungen und Infrastruktur	1021	30.202.743,01	29.793.539,44	-409.203,57
A.II.2	Gebäude und Bauten	1022	1.675.275,03	1.603.552,71	-71.722,32
A.II.3	Wasser- und Abwasserbauten und -anlagen	1023	4.000.523,41	4.037.033,25	36.509,84
A.II.4	Sonderanlagen	1024	0,00	0,00	0,00
A.II.5	Technische Anlagen, Fahrzeuge und Maschinen	1025	780.532,74	793.010,84	12.478,10
A.II.6	Amts-, Betriebs- und Geschäftsausstattung	1026	20.565,26	23.829,74	3.264,48
A.II.7	Kulturgüter	1027	0,00	0,00	0,00
A.II.8	Geleistete Anzahlungen für Anlagen und Anlagen in Bau	1028	0,00	0,00	0,00
A.III	Aktive Finanzinstrumente/Langfristiges Finanzvermögen	103	0,00	0,00	0,00
A.III.1	Bis zur Endfälligkeit gehaltene Finanzinstrumente	1031	0,00	0,00	0,00
A.III.2	Zur Veräußerung verfügbare Finanzinstrumente	1032	0,00	0,00	0,00
A.III.3	Partizipations- und Hybridkapital	1033	0,00	0,00	0,00
A.III.4	Derivative Finanzinstrumente ohne Grundgeschäft	1034	0,00	0,00	0,00
A.IV	Beteiligungen	104	5.632,37	219,50	-5.412,87
A.IV.1	Beteiligungen an verbundenen Unternehmen	1041	5.467,37	0,00	-5.467,37
A.IV.2	Beteiligungen an assoziierten Unternehmen	1042	0,00	0,00	0,00
A.IV.3	Sonstige Beteiligungen	1043	165,00	219,50	54,50
A.IV.4	Verwaltete Einrichtungen, die der Kontrolle unterliegen	1044	0,00	0,00	0,00
A.V	Langfristige Forderungen	106	170.414,87	255.706,39	85.291,52
A.V.1	Langfristige Forderungen aus Lieferungen und Leistungen	1061	0,00	0,00	0,00
A.V.2	Langfristige Forderungen aus gewährten Darlehen	1062	0,00	0,00	0,00
A.V.3	Sonstige langfristige Forderungen	1063	170.414,87	255.706,39	85.291,52

AKTIVA		Code	Endbestand 31.12.2019	Endbestand 31.12.2020	Veränderung
B	Kurzfristiges Vermögen	11	1.740.797,80	1.711.999,02	-28.798,78
B.I	Kurzfristige Forderungen	113	194.596,13	167.576,17	-27.019,96
B.I.1	Kurzfristige Forderungen aus Lieferungen und Leistungen	1131	20.514,39	26.120,69	5.606,30
B.I.2	Kurzfristige Forderungen aus Abgaben	1132	37.731,17	40.356,98	2.625,81
B.I.3	Sonstige kurzfristige Forderungen	1133	0,00	0,00	0,00
B.I.4	Sonstige kurzfristige Forderungen (nicht voranschlagswirksame Gebarung)	1134	136.350,57	101.098,50	-35.252,07
B.II	Vorräte	114	0,00	0,00	0,00
B.II.1	Vorräte	1141	0,00	0,00	0,00
B.II.2	Gegebene Anzahlungen auf Vorräte	1142	0,00	0,00	0,00
B.III	Liquide Mittel	115	1.546.201,67	1.544.422,85	-1.778,82
B.III.1	Kassa, Bankguthaben, Schecks	1151	988.227,14	1.384.800,51	396.573,37
B.III.2	Zahlungsmittelreserven	1152	557.974,53	159.622,34	-398.352,19
B.IV	Aktive Finanzinstrumente/Kurzfristiges Finanzvermögen	116	0,00	0,00	0,00
B.IV.1	Aktive Finanzinstrumente/Kurzfristiges Finanzvermögen	1160	0,00	0,00	0,00
B.V	Aktive Rechnungsabgrenzung	117	0,00	0,00	0,00
B.V.1	Aktive Rechnungsabgrenzung	1170	0,00	0,00	0,00
Summe Aktiva (10 + 11)			38.743.442,88	38.364.162,94	-379.279,94

PASSIVA		Code	Endbestand 31.12.2019	Endbestand 31.12.2020	Veränderung
C	Nettovermögen (Ausgleichsposten)	12	34.671.550,70	34.291.488,54	-380.062,16
C.I	Saldo der Eröffnungsbilanz	121	17.113.576,17	17.113.576,17	0,00
C.I.1	Saldo der Eröffnungsbilanz	1210	17.113.576,17	17.113.576,17	0,00
C.II	Kumuliertes Nettoergebnis	122	0,00	18.290,03	18.290,03
C.II.1	Kumuliertes Nettoergebnis	1220	0,00	18.290,03	18.290,03
C.III	Haushaltsrücklagen	123	17.557.974,53	17.159.622,34	-398.352,19
C.III.1	Haushaltsrücklagen	1230	17.557.974,53	17.159.622,34	-398.352,19
C.IV	Neubewertungsrücklagen (Umbewertungskonto)	124	0,00	0,00	0,00
C.IV.1	Neubewertungsrücklagen (Umbewertungskonto)	1240	0,00	0,00	0,00
C.V	Fremdwährungsumrechnungsrücklagen	125	0,00	0,00	0,00
C.V.1	Fremdwährungsumrechnungsrücklagen	1250	0,00	0,00	0,00
D	Sonderposten Investitionszuschüsse (Kapitaltransfers)	13	2.061.686,72	2.172.468,07	110.781,35
D.I	Investitionszuschüsse	131	2.061.686,72	2.172.468,07	110.781,35
D.I.1	Investitionszuschüsse von Trägern öffentlichen Rechts	1311	1.261.275,48	1.383.160,40	121.884,92
D.I.2	Investitionszuschüsse von Beteiligungen	1312	0,00	0,00	0,00
D.I.3	Investitionszuschüsse von übrigen	1313	800.411,24	789.307,67	-11.103,57
E	Langfristige Fremdmittel	14	1.944.010,59	1.825.524,32	-118.486,27
E.I	Langfristige Finanzschulden, netto	141	1.944.010,59	1.797.478,62	-146.531,97
E.I.1	Langfristige Finanzschulden	1411	1.944.010,59	1.797.478,62	-146.531,97
E.I.2	Langfristige Forderungen aus derivativen Finanzinstrumenten mit Grundgeschäft (-)	1412	0,00	0,00	0,00
E.I.3	Langfristige Verbindlichkeiten aus derivativen Finanzinstrumenten mit Grundgeschäft	1413	0,00	0,00	0,00
E.II	Langfristige Verbindlichkeiten	142	0,00	0,00	0,00
E.II.1	Langfristige Verbindlichkeiten aus Lieferungen und Leistungen	1421	0,00	0,00	0,00
E.II.2	Leasingverbindlichkeiten	1422	0,00	0,00	0,00
E.II.3	Sonstige langfristige Verbindlichkeiten	1423	0,00	0,00	0,00

PASSIVA		Code	Endbestand 31.12.2019	Endbestand 31.12.2020	Veränderung
E.III	Langfristige Rückstellungen	143	0,00	28.045,70	28.045,70
E.III.1	Rückstellungen für Abfertigungen	1431	0,00	0,00	0,00
E.III.2	Rückstellungen für Jubiläumszuwendungen	1432	0,00	28.045,70	28.045,70
E.III.3	Rückstellungen für Haftungen	1433	0,00	0,00	0,00
E.III.4	Rückstellungen für Sanierungen von Altlasten	1434	0,00	0,00	0,00
E.III.5	Rückstellungen für Pensionen	1435	0,00	0,00	0,00
E.III.6	Sonstige langfristige Rückstellungen	1436	0,00	0,00	0,00
F	Kurzfristige Fremdmittel	15	66.194,87	74.682,01	8.487,14
F.I	Kurzfristige Finanzschulden, netto	151	0,00	0,00	0,00
F.I.1	Kurzfristige Finanzschulden	1511	0,00	0,00	0,00
F.I.2	Kurzfristige Forderungen aus derivativen Finanzinstrumenten mit Grundgeschäft (-)	1512	0,00	0,00	0,00
F.I.3	Kurzfristige Verbindlichkeiten aus derivativen Finanzinstrumenten mit Grundgeschäft	1513	0,00	0,00	0,00
F.II	Kurzfristige Verbindlichkeiten	152	53.372,79	61.859,93	8.487,14
F.II.1	Kurzfristige Verbindlichkeiten aus Lieferungen und Leistungen	1521	-23,47	9.976,32	9.999,79
F.II.2	Kurzfristige Verbindlichkeiten aus Abgaben	1522	0,00	0,00	0,00
F.II.3	Sonstige kurzfristige Verbindlichkeiten	1523	0,00	0,00	0,00
F.II.4	Sonstige kurzfristige Verbindlichkeiten (nicht voranschlagswirksame Gebarung)	1524	53.396,26	51.883,61	-1.512,65
F.III	Kurzfristige Rückstellungen	153	0,00	0,00	0,00
F.III.1	Rückstellungen für Prozesskosten	1531	0,00	0,00	0,00
F.III.2	Rückstellungen für ausstehende Rechnungen	1532	0,00	0,00	0,00
F.III.3	Rückstellungen für nicht konsumierte Urlaube	1533	0,00	0,00	0,00
F.III.4	Sonstige kurzfristige Rückstellungen	1534	0,00	0,00	0,00
F.IV	Passive Rechnungsabgrenzung	154	12.822,08	12.822,08	0,00
F.IV.1	Passive Rechnungsabgrenzung	1540	12.822,08	12.822,08	0,00
Summe Passiva (12 + 13 + 14 + 15)			38.743.442,88	38.364.162,94	-379.279,94

Haushaltspotential (aufbauend auf der Ergebnisrechnung)

Rechnungsabschluss 2020

Gemeinde Weiden an der March

Haushaltspotential (aufbauend auf der Ergebnisrechnung)

MVAG	Mittelverwendungs- und -aufbringungsgruppen	Mittelaufbringung	Mittelverwendung	Saldo
211	Erträge aus der operativen Verwaltungstätigkeit	2.864.661,63		
212	Erträge aus Transfers	351.716,45		
213	Finanzerträge	650,42		
Summe Erträge (SU 21)		3.217.028,50		
2117	Nicht finanzierungswirksame operative Erträge (Auflösung von Rückstellungen und Aktivierte Eigenleistungen)	-657,50		
2127	Nicht finanzierungswirksamer Transferertrag (Auflösung von Investitionszuschüssen)	-72.772,15		
2136	Sonstige nicht finanzierungswirksame Finanzerträge (Auflösung von RS Bewertung von Beteiligungen und aktiven Finanzinstrumenten)	0,00		
Nicht finanzwirksame Erträge		-73.429,65		
Finanzwirksame Erträge		3.143.598,85		
221	Personalaufwand		449.240,59	
222	Sachaufwand (ohne Transferaufwand)		2.443.956,06	
223	Transferaufwand (laufende Transfers und Kapitaltransfers)		689.054,64	
224	Finanzaufwand		14.839,37	
Summe Aufwendungen (SU 22)			3.597.090,66	
2214	Nicht finanzierungswirksamer Personalaufwand (Dotierung RS für Abfertigungen, Jubiläum u. nicht konsumierte Urlaube)		-28.045,70	
2226	Nicht finanzierungswirksamer Sachaufwand (inkl. Abschreibungen, Dotierung von RS Prozess, ausstehende Rechnungen)		-949.438,06	
2237	Nicht finanzierungswirksamer Transferaufwand (Dotierungen von RS f. Pensionen)		0,00	
2245	Nicht finanzierungswirksamer Finanzaufwand (Wertberichtigungen zu Finanzinstrumenten, Aufwendungen aus der Bewertung von Beteiligungen)		-5.412,87	
Nicht finanzwirksame Aufwendungen			-977.483,76	
Finanzwirksame Aufwendungen			2.619.606,90	
Finanzwirksames Ergebnis		3.143.598,85	2.619.606,90	523.991,95

Rechnungsabschluss 2020

Gemeinde Weiden an der March

Haushaltspotential (aufbauend auf der Ergebnisrechnung)

MVAG	Mittelverwendungs- und -aufbringungsgruppen	Mittelaufbringung	Mittelverwendung	Saldo
332	Einzahlungen aus der Rückzahlung von Darlehen sowie gewährten Vorschüssen (ohne 3325 mit Projektcode - Anzahlungen)	0,00		
1141	Vorräte (+ Veränderung)	0,00		
1142	Gegebene Anzahlungen auf Vorräte (+ Veränderung)	0,00		
1540	Passive Rechnungsabgrenzung	0,00		
	wiederkehrende Einzahlungen der Kontengruppe 00-07, die keinem Projekt zugeordnet sind	0,00		
2301	Entnahmen von Haushaltsrücklagen (Kontengruppe 893)	0,00		
Jährliche wiederkehrende Einzahlungen		0,00		
36	Auszahlungen aus der Finanzierungstätigkeit		147.166,74	
2401	Zuweisung an Haushaltsrücklagen (Kontengruppe 793)		0,00	
342	Auszahlungen von gewährten Darlehen sowie gewährten Vorschüssen (ohne 3425 mit Projektcode - Anzahlungen)		0,00	
1141	Vorräte (- Veränderung)		0,00	
1142	Gegebene Anzahlungen auf Vorräte (- Veränderung)		0,00	
1170	Aktive Rechnungsabgrenzung		0,00	
	wiederkehrende Klein-Investitionen der Kontengruppe 00-07, die keinem Projekt zugeordnet sind		42.262,56	
Jährliche wiederkehrende Auszahlungen			189.429,30	
	Kontengruppe 871, KT der Ergebnisrechnung, mit Projektcode (BZ)	-161.750,00		
Summe Kapitaltransfers der Ergebnisrechnung		-161.750,00		
Jährliches Haushaltspotential		2.981.848,85	2.809.036,20	172.812,65
	Jährliches Haushaltspotential	172.812,65		
	kumuliertes Haushaltspotential zum 31.12.2019 (Vorjahr)	1.039.048,84		
Verfügbares Haushaltspotential		1.211.861,49		

Rechnungsabschluss 2020

Gemeinde Weiden an der March

Haushaltspotential (aufbauend auf der Ergebnisrechnung)

MVAG	Mittelverwendungs- und -aufbringungsgruppen	Mittelaufbringung	Mittelverwendung	Saldo
	davon (dient ausschließlich der Information) Kontengruppe 871, KT der Ergebnisrechnung, ohne Projektcode (sind BZ zum Haushaltsausgleich)	7.264,96		
2401	Zuweisung an Haushaltsrücklagen (Kontengruppe 794)		399,67	
2401	Zuweisung an Haushaltsrücklagen (Kontengruppe 795)		0,00	
Jährliche Aufwände für Rücklagen			399,67	
2301	Entnahmen von Haushaltsrücklagen (Kontengruppe 894)	398.751,86		
2301	Entnahmen von Haushaltsrücklagen (Kontengruppe 895)	0,00		
Jährliche RL-Erträge f. Investitionen (finanzw.)		398.751,86		
Endbestand kumuliertes Haushaltspotential		1.610.613,35	399,67	1.610.213,68

Ergebnis- und Finanzierungsrechnung Detailnachweis

		MVAG			Ergebnisrechnung			Finanzierungsrechnung		
		EH	FH	QU	RA 2020	VA 2020	RA - VA	RA 2020	VA 2020	RA - VA
0 Vertretungskörper und allgemeine Verwaltung										
00	Gewählte Gemeindeorgane									
000	Gewählte Gemeindeorgane									
000000	Vertretungskörper Gemeinderat									
Operative Gebarung										
2/000000+868000	Pensionsbeitrag des Bürgermeisters	2124	3124	16	0,00	200,00	-200,00	0,00	200,00	-200,00
SU 21 / 31	Summe Erträge / Einzahlungen operative Gebarung				0,00	200,00	-200,00	0,00	200,00	-200,00
1/000000-721000	Bezüge der Organe	2225	3225	22	92.474,81	88.000,00	4.474,81	92.474,81	88.000,00	4.474,81
1/000000-721100	Diäten, Reisegebühren	2225	3225	22	1.267,65	1.100,00	167,65	1.267,65	1.100,00	167,65
1/000000-723000	Bürgermeisterausflug	2225	3225	24	0,00	1.100,00	-1.100,00	0,00	1.100,00	-1.100,00
1/000000-728100	Anrechnungsbetrag Bgm. Bezug	2225	3225	24	6.000,60	5.400,00	600,60	6.000,60	5.400,00	600,60
1/000000-757000	Schulung der Gemeinde- funktionäre	2234	3234	27	0,00	2.000,00	-2.000,00	0,00	2.000,00	-2.000,00
1/000000-760000	Bürgermeisterpensionen	2234	3234	21	13.074,23	16.900,00	-3.825,77	13.074,23	16.900,00	-3.825,77
SU 22 / 32	Summe Aufwendungen / Auszahlungen operative Gebarung				112.817,29	114.500,00	-1.682,71	112.817,29	114.500,00	-1.682,71
SA 0 / SA 1	(0) Nettoergebnis (21 - 22) / (1) Geldfluss operative Gebarung (31 - 32)				-112.817,29	-114.300,00	1.482,71	-112.817,29	-114.300,00	1.482,71
SU 23	Summe Haushaltsrücklagen				0,00	0,00	0,00	0,00	0,00	0,00
SA00	Nettoergebnis nach Zuw./Entn. Haushaltsrücklagen (Saldo 0 +/- SU23)				-112.817,29	-114.300,00	1.482,71			
Investive Gebarung										
SU 33	Summe Einzahlungen investive Gebarung							0,00	0,00	0,00
SU 34	Summe Auszahlungen investive Gebarung							0,00	0,00	0,00
SA2	Saldo (2) Geldfluss aus der Investiven Gebarung (33 - 34)							0,00	0,00	0,00
SA3	Saldo (3) Nettofinanzierungssaldo (Saldo 1 + Saldo 2)							-112.817,29	-114.300,00	1.482,71
Finanzierungstätigkeit										
SU 35	Summe Einzahlungen aus der Finanzierungstätigkeit							0,00	0,00	0,00
SU 36	Summe Auszahlungen aus der Finanzierungstätigkeit							0,00	0,00	0,00
SA4	Saldo (4) Geldfluss aus der Finanzierungstätigkeit (35 - 36)							0,00	0,00	0,00
SA5	Saldo (5) Geldfluss aus der voranschlagswirksamen Gebarung (Saldo 3 + Saldo 4)							-112.817,29	-114.300,00	1.482,71
01 Hauptverwaltung										
010	Zentralamt									
010000	Hauptverwaltung Gemeindeamt									
Operative Gebarung										
2/010000+810000	Erträge aus Leistungen - Inerate Focus	2114	3114	13	1.322,75	0,00	1.322,75	1.322,75	0,00	1.322,75
2/010000+816000	Vergütungen von Sachkosten aus WVA u ABA	2114	3114	13	10.000,00	19.900,00	-9.900,00	10.000,00	19.900,00	-9.900,00
2/010000+828000	Rückersätze von Ausgaben	2116	3116	18	157,20	0,00	157,20	157,20	0,00	157,20

		MVAG			Ergebnisrechnung			Finanzierungsrechnung		
		EH	FH	QU	RA 2020	VA 2020	RA - VA	RA 2020	VA 2020	RA - VA
2/010000+829000	Sonstige Einnahmen Spenden	2116	3116	18	780,50	0,00	780,50	780,50	0,00	780,50
2/010000+891000	Sonstige Wertaufholungen / Bestandsvermehrungen am kurzfristigen und langfristigen Vermögen	2117			657,50	0,00	657,50	0,00	0,00	0,00
SU 21 / 31	Summe Erträge / Einzahlungen operative Gebarung				12.917,95	19.900,00	-6.982,05	12.260,45	19.900,00	-7.639,55
1/010000-400000	Geringwertige Wirtschaftsgüter (GWG)	2221	3221	23	2.174,32	2.000,00	174,32	1.771,76	2.000,00	-228,24
1/010000-454000	Reinigung	2221	3221	23	704,78	1.000,00	-295,22	704,78	1.000,00	-295,22
1/010000-456000	Büromaterial	2221	3221	23	2.490,07	6.000,00	-3.509,93	2.490,07	6.000,00	-3.509,93
1/010000-457000	Gesetzblätter, Zeit- schriften, Formulare	2221	3221	23	4.726,10	4.000,00	726,10	4.726,10	4.000,00	726,10
1/010000-510000	Bezüge Vertragsbed. I Angestellte	2211	3211	20	112.078,07	112.400,00	-321,93	112.078,07	112.400,00	-321,93
1/010000-511000	Bezüge Vertragsbed. II Arbeiter	2211	3211	20	23.521,75	26.400,00	-2.878,25	23.521,75	26.400,00	-2.878,25
1/010000-580000	Dienstgeberbeiträge zum Ausgleichsfonds für Familienbeihilfen	2212	3212	20	5.268,99	5.400,00	-131,01	5.268,99	5.400,00	-131,01
1/010000-582000	DGB zum Ausgleichsfond für Vertragsbed.	2212	3212	20	28.615,13	29.000,00	-384,87	28.615,13	29.000,00	-384,87
1/010000-590000	Freiwillige Sozialleistungen	2212	3212	20	200,00	1.000,00	-800,00	200,00	1.000,00	-800,00
1/010000-592000	Dotierung von Rückstellungen für Jubiläumswendungen	2214			18.481,96	0,00	18.481,96	0,00	0,00	0,00
1/010000-600000	Strom	2222	3222	24	1.929,26	2.200,00	-270,74	1.929,26	2.200,00	-270,74
1/010000-600100	Heizung	2222	3222	24	3.034,51	4.000,00	-965,49	3.034,51	4.000,00	-965,49
1/010000-614000	Instandhaltung der Gebäude	2224	3224	24	627,65	5.000,00	-4.372,35	627,65	5.000,00	-4.372,35
1/010000-616000	Instandhaltung der Maschinen (Computer)	2224	3224	24	14.342,68	20.000,00	-5.657,32	14.169,30	20.000,00	-5.830,70
1/010000-618000	Instandhaltung der Büroeinrichtung	2224	3224	24	81,92	1.100,00	-1.018,08	81,92	1.100,00	-1.018,08
1/010000-619000	Instandhaltung des Kopierers	2224	3224	24	3.066,12	6.000,00	-2.933,88	3.066,12	6.000,00	-2.933,88
1/010000-630000	Portogebühren	2222	3222	24	1.365,52	2.100,00	-734,48	1.365,52	2.100,00	-734,48
1/010000-631000	Telefongebühren	2222	3222	24	3.149,75	3.000,00	149,75	2.947,83	3.000,00	-52,17
1/010000-670000	Versicherungen	2222	3222	24	7.464,00	7.500,00	-36,00	7.464,00	7.500,00	-36,00
1/010000-680000	Planmäßige Abschreibung	2226			8.956,76	7.400,00	1.556,76	0,00	0,00	0,00
1/010000-711000	Kanal- und Müllgebühren	2225	3225	24	933,90	4.500,00	-3.566,10	933,90	4.500,00	-3.566,10
1/010000-724000	Reisegebühren	2225	3225	24	1.052,96	2.200,00	-1.147,04	1.052,96	2.200,00	-1.147,04
1/010000-728000	Entgelte für sonstige Leistungen	2225	3225	24	168,67	0,00	168,67	168,67	0,00	168,67
1/010000-729000	Sonstige Ausgaben	2225	3225	24	4.574,53	2.500,00	2.074,53	4.574,53	2.500,00	2.074,53
SU 22 / 32	Summe Aufwendungen / Auszahlungen operative Gebarung				249.009,40	254.700,00	-5.690,60	220.792,82	247.300,00	-26.507,18
SA 0 / SA 1	(0) Nettoergebnis (21 - 22) / (1) Geldfluss operative Gebarung (31 - 32)				-236.091,45	-234.800,00	-1.291,45	-208.532,37	-227.400,00	18.867,63
SU 23	Summe Haushaltsrücklagen				0,00	0,00	0,00	0,00	0,00	0,00
SA00	Nettoergebnis nach Zuw./Entn. Haushaltsrücklagen (Saldo 0 +/- SU23)				-236.091,45	-234.800,00	-1.291,45			
Investive Gebarung										
SU 33	Summe Einzahlungen investive Gebarung							0,00	0,00	0,00
1/010000-020000	Ankauf von Maschinen		3414	41	0,00	0,00	0,00	0,00	1.500,00	-1.500,00

	MVAG	MVAG	QU	Ergebnisrechnung			Finanzierungsrechnung					
				EH	FH		RA 2020	VA 2020	RA - VA	RA 2020	VA 2020	RA - VA
1/010000-042000	Amtsausstattung		41	3415			0,00	0,00	0,00	3.277,78	3.600,00	-322,22
SU 34	Summe Auszahlungen investive Gebarung									3.277,78	5.100,00	-1.822,22
SA2	Saldo (2) Geldfluss aus der Investiven Gebarung (33 – 34)									-3.277,78	-5.100,00	1.822,22
SA3	Saldo (3) Nettofinanzierungssaldo (Saldo 1 + Saldo 2)									-211.810,15	-232.500,00	20.689,85
Finanzierungstätigkeit												
SU 35	Summe Einzahlungen aus der Finanzierungstätigkeit									0,00	0,00	0,00
SU 36	Summe Auszahlungen aus der Finanzierungstätigkeit									0,00	0,00	0,00
SA4	Saldo (4) Geldfluss aus der Finanzierungstätigkeit (35 – 36)									0,00	0,00	0,00
SA5	Saldo (5) Geldfluss aus der voranschlagswirksamen Gebarung (Saldo 3 + Saldo 4)									-211.810,15	-232.500,00	20.689,85
019	Repräsentation											
019000	Hauptverwaltung Repräsentation											
Operative Gebarung												
SU 21 / 31	Summe Erträge / Einzahlungen operative Gebarung						0,00	0,00	0,00	0,00	0,00	0,00
1/019000-723000	Repräsentationsauslagen		24	2225	3225		9.725,63	10.000,00	-274,37	9.710,63	10.000,00	-289,37
SU 22 / 32	Summe Aufwendungen / Auszahlungen operative Gebarung						9.725,63	10.000,00	-274,37	9.710,63	10.000,00	-289,37
SA 0 / SA 1	(0) Nettoergebnis (21 - 22) / (1) Geldfluss operative Gebarung (31 – 32)						-9.725,63	-10.000,00	274,37	-9.710,63	-10.000,00	289,37
SU 23	Summe Haushaltsrücklagen						0,00	0,00	0,00	0,00	0,00	0,00
SA00	Nettoergebnis nach Zuw./Entn. Haushaltsrücklagen (Saldo 0 +/- SU23)						-9.725,63	-10.000,00	274,37			
Investive Gebarung												
SU 33	Summe Einzahlungen investive Gebarung									0,00	0,00	0,00
SU 34	Summe Auszahlungen investive Gebarung									0,00	0,00	0,00
SA2	Saldo (2) Geldfluss aus der Investiven Gebarung (33 – 34)									0,00	0,00	0,00
SA3	Saldo (3) Nettofinanzierungssaldo (Saldo 1 + Saldo 2)									-9.710,63	-10.000,00	289,37
Finanzierungstätigkeit												
SU 35	Summe Einzahlungen aus der Finanzierungstätigkeit									0,00	0,00	0,00
SU 36	Summe Auszahlungen aus der Finanzierungstätigkeit									0,00	0,00	0,00
SA4	Saldo (4) Geldfluss aus der Finanzierungstätigkeit (35 – 36)									0,00	0,00	0,00
SA5	Saldo (5) Geldfluss aus der voranschlagswirksamen Gebarung (Saldo 3 + Saldo 4)									-9.710,63	-10.000,00	289,37
02	Hauptverwaltung											
022	Standesamt											
022000	Hauptverwaltung Standesamt											
Operative Gebarung												
SU 21 / 31	Summe Erträge / Einzahlungen operative Gebarung						0,00	0,00	0,00	0,00	0,00	0,00
1/022000-752000	Beitrag an Standesamtsverband		26	2231	3231		8.510,05	10.300,00	-1.789,95	8.510,05	10.300,00	-1.789,95
SU 22 / 32	Summe Aufwendungen / Auszahlungen operative Gebarung						8.510,05	10.300,00	-1.789,95	8.510,05	10.300,00	-1.789,95

		MVAG MVAG QU			Ergebnisrechnung			Finanzierungsrechnung		
		EH	FH		RA 2020	VA 2020	RA - VA	RA 2020	VA 2020	RA - VA
SA 0 / SA 1	(0) Nettoergebnis (21 - 22) / (1) Geldfluss operative Gebarung (31 - 32)				-8.510,05	-10.300,00	1.789,95	-8.510,05	-10.300,00	1.789,95
SU 23	Summe Haushaltsrücklagen				0,00	0,00	0,00	0,00	0,00	0,00
SA00	Nettoergebnis nach Zuw./Entn. Haushaltsrücklagen (Saldo 0 +/- SU23)				-8.510,05	-10.300,00	1.789,95			
Investive Gebarung										
SU 33	Summe Einzahlungen investive Gebarung							0,00	0,00	0,00
SU 34	Summe Auszahlungen investive Gebarung							0,00	0,00	0,00
SA2	Saldo (2) Geldfluss aus der Investiven Gebarung (33 - 34)							0,00	0,00	0,00
SA3	Saldo (3) Nettofinanzierungssaldo (Saldo 1 + Saldo 2)							-8.510,05	-10.300,00	1.789,95
Finanzierungstätigkeit										
SU 35	Summe Einzahlungen aus der Finanzierungstätigkeit							0,00	0,00	0,00
SU 36	Summe Auszahlungen aus der Finanzierungstätigkeit							0,00	0,00	0,00
SA4	Saldo (4) Geldfluss aus der Finanzierungstätigkeit (35 - 36)							0,00	0,00	0,00
SA5	Saldo (5) Geldfluss aus der voranschlagswirksamen Gebarung (Saldo 3 + Saldo 4)							-8.510,05	-10.300,00	1.789,95
024 Wahlamt										
024000 Hauptverwaltung Wahlamt										
Operative Gebarung										
2/024000+816000	Kostensätze für Wahlen (Volksbegehren)	2114	3114	13	1.221,64	300,00	921,64	1.221,64	300,00	921,64
SU 21 / 31	Summe Erträge / Einzahlungen operative Gebarung				1.221,64	300,00	921,64	1.221,64	300,00	921,64
1/024000-728000	Kosten der Wahlen	2225	3225	24	29,16	1.000,00	-970,84	29,16	1.000,00	-970,84
SU 22 / 32	Summe Aufwendungen / Auszahlungen operative Gebarung				29,16	1.000,00	-970,84	29,16	1.000,00	-970,84
SA 0 / SA 1	(0) Nettoergebnis (21 - 22) / (1) Geldfluss operative Gebarung (31 - 32)				1.192,48	-700,00	1.892,48	1.192,48	-700,00	1.892,48
SU 23	Summe Haushaltsrücklagen				0,00	0,00	0,00	0,00	0,00	0,00
SA00	Nettoergebnis nach Zuw./Entn. Haushaltsrücklagen (Saldo 0 +/- SU23)				1.192,48	-700,00	1.892,48			
Investive Gebarung										
SU 33	Summe Einzahlungen investive Gebarung							0,00	0,00	0,00
SU 34	Summe Auszahlungen investive Gebarung							0,00	0,00	0,00
SA2	Saldo (2) Geldfluss aus der Investiven Gebarung (33 - 34)							0,00	0,00	0,00
SA3	Saldo (3) Nettofinanzierungssaldo (Saldo 1 + Saldo 2)							1.192,48	-700,00	1.892,48
Finanzierungstätigkeit										
SU 35	Summe Einzahlungen aus der Finanzierungstätigkeit							0,00	0,00	0,00
SU 36	Summe Auszahlungen aus der Finanzierungstätigkeit							0,00	0,00	0,00
SA4	Saldo (4) Geldfluss aus der Finanzierungstätigkeit (35 - 36)							0,00	0,00	0,00
SA5	Saldo (5) Geldfluss aus der voranschlagswirksamen Gebarung (Saldo 3 + Saldo 4)							1.192,48	-700,00	1.892,48

	MVAG			Ergebnisrechnung			Finanzierungsrechnung		
	EH	FH	QU	RA 2020	VA 2020	RA - VA	RA 2020	VA 2020	RA - VA
03	Bauverwaltung								
031	Amt für Raumordnung und Raumplanung								
031000	Raumordnung und Raumplanung								
Operative Gebarung									
SU 21 / 31	Summe Erträge / Einzahlungen operative Gebarung			0,00	0,00	0,00	0,00	0,00	0,00
1/031000-680000	Planmäßige Abschreibung	2226		14.858,22	16.200,00	-1.341,78	0,00	0,00	0,00
1/031000-728000	Flächenwidmungsplan	2225	3225 24	2.390,86	0,00	2.390,86	2.390,86	0,00	2.390,86
SU 22 / 32	Summe Aufwendungen / Auszahlungen operative Gebarung			17.249,08	16.200,00	1.049,08	2.390,86	0,00	2.390,86
SA 0 / SA 1	(0) Nettoergebnis (21 - 22) / (1) Geldfluss operative Gebarung (31 - 32)			-17.249,08	-16.200,00	-1.049,08	-2.390,86	0,00	-2.390,86
SU 23	Summe Haushaltsrücklagen			0,00	0,00	0,00	0,00	0,00	0,00
SA00	Nettoergebnis nach Zuw./Entn. Haushaltsrücklagen (Saldo 0 +/- SU23)			-17.249,08	-16.200,00	-1.049,08			
Investive Gebarung									
SU 33	Summe Einzahlungen investive Gebarung						0,00	0,00	0,00
1/031000-070000	Aktivierungsfähige Rechte (immaterielle Vermögenswerte)	3411	42	0,00	0,00	0,00	14.888,47	15.000,00	-111,53
SU 34	Summe Auszahlungen investive Gebarung						14.888,47	15.000,00	-111,53
SA2	Saldo (2) Geldfluss aus der Investiven Gebarung (33 - 34)						-14.888,47	-15.000,00	111,53
SA3	Saldo (3) Nettofinanzierungssaldo (Saldo 1 + Saldo 2)						-17.279,33	-15.000,00	-2.279,33
Finanzierungstätigkeit									
SU 35	Summe Einzahlungen aus der Finanzierungstätigkeit						0,00	0,00	0,00
SU 36	Summe Auszahlungen aus der Finanzierungstätigkeit						0,00	0,00	0,00
SA4	Saldo (4) Geldfluss aus der Finanzierungstätigkeit (35 - 36)						0,00	0,00	0,00
SA5	Saldo (5) Geldfluss aus der voranschlagswirksamen Gebarung (Saldo 3 + Saldo 4)						-17.279,33	-15.000,00	-2.279,33
06	Sonstige Maßnahmen								
060	Beiträge an Verbände, Vereine oder sonstige Organisationen								
060000	Sonstige Maßnahmen Beiträge an Verbände..								
Operative Gebarung									
SU 21 / 31	Summe Erträge / Einzahlungen operative Gebarung			0,00	0,00	0,00	0,00	0,00	0,00
1/060000-726000	Beiträge an Verbände, Vereine u.s.w.	2225	3225 24	17.038,70	15.000,00	2.038,70	17.038,70	15.000,00	2.038,70
SU 22 / 32	Summe Aufwendungen / Auszahlungen operative Gebarung			17.038,70	15.000,00	2.038,70	17.038,70	15.000,00	2.038,70
SA 0 / SA 1	(0) Nettoergebnis (21 - 22) / (1) Geldfluss operative Gebarung (31 - 32)			-17.038,70	-15.000,00	-2.038,70	-17.038,70	-15.000,00	-2.038,70
SU 23	Summe Haushaltsrücklagen			0,00	0,00	0,00	0,00	0,00	0,00
SA00	Nettoergebnis nach Zuw./Entn. Haushaltsrücklagen (Saldo 0 +/- SU23)			-17.038,70	-15.000,00	-2.038,70			
Investive Gebarung									
SU 33	Summe Einzahlungen investive Gebarung						0,00	0,00	0,00

	MVAG	MVAG QU			Ergebnisrechnung			Finanzierungsrechnung			
		EH	FH		RA 2020	VA 2020	RA - VA	RA 2020	VA 2020	RA - VA	
SU 34		Summe Auszahlungen investive Gebarung						0,00	0,00	0,00	
SA2		Saldo (2) Geldfluss aus der Investiven Gebarung (33 – 34)						0,00	0,00	0,00	
SA3		Saldo (3) Nettofinanzierungssaldo (Saldo 1 + Saldo 2)						-17.038,70	-15.000,00	-2.038,70	
Finanzierungstätigkeit											
SU 35		Summe Einzahlungen aus der Finanzierungstätigkeit						0,00	0,00	0,00	
SU 36		Summe Auszahlungen aus der Finanzierungstätigkeit						0,00	0,00	0,00	
SA4		Saldo (4) Geldfluss aus der Finanzierungstätigkeit (35 – 36)						0,00	0,00	0,00	
SA5		Saldo (5) Geldfluss aus der voranschlagswirksamen Gebarung (Saldo 3 + Saldo 4)						-17.038,70	-15.000,00	-2.038,70	
062 Ehrungen und Auszeichnungen											
062000 Ehrungen u. Auszeichnungen											
Operative Gebarung											
SU 21 / 31		Summe Erträge / Einzahlungen operative Gebarung			0,00	0,00	0,00	0,00	0,00	0,00	
1/062000-728000		Ehrungen u. Auszeichnungen	2225	3225	24	740,80	2.000,00	-1.259,20	740,80	2.000,00	-1.259,20
SU 22 / 32		Summe Aufwendungen / Auszahlungen operative Gebarung			740,80	2.000,00	-1.259,20	740,80	2.000,00	-1.259,20	
SA 0 / SA 1		(0) Nettoergebnis (21 - 22) / (1) Geldfluss operative Gebarung (31 – 32)			-740,80	-2.000,00	1.259,20	-740,80	-2.000,00	1.259,20	
SU 23		Summe Haushaltsrücklagen			0,00	0,00	0,00	0,00	0,00	0,00	
SA00		Nettoergebnis nach Zuw./Entn. Haushaltsrücklagen (Saldo 0 +/- SU23)			-740,80	-2.000,00	1.259,20				
Investive Gebarung											
SU 33		Summe Einzahlungen investive Gebarung						0,00	0,00	0,00	
SU 34		Summe Auszahlungen investive Gebarung						0,00	0,00	0,00	
SA2		Saldo (2) Geldfluss aus der Investiven Gebarung (33 – 34)						0,00	0,00	0,00	
SA3		Saldo (3) Nettofinanzierungssaldo (Saldo 1 + Saldo 2)						-740,80	-2.000,00	1.259,20	
Finanzierungstätigkeit											
SU 35		Summe Einzahlungen aus der Finanzierungstätigkeit						0,00	0,00	0,00	
SU 36		Summe Auszahlungen aus der Finanzierungstätigkeit						0,00	0,00	0,00	
SA4		Saldo (4) Geldfluss aus der Finanzierungstätigkeit (35 – 36)						0,00	0,00	0,00	
SA5		Saldo (5) Geldfluss aus der voranschlagswirksamen Gebarung (Saldo 3 + Saldo 4)						-740,80	-2.000,00	1.259,20	
09 Personalbetreuung											
091 Personalausbildung und Personalfortbildung											
091000 Personalausbildung u. Fortbildung											
Operative Gebarung											
SU 21 / 31		Summe Erträge / Einzahlungen operative Gebarung			0,00	0,00	0,00	0,00	0,00	0,00	
1/091000-728000		Schulung der Bediensteten	2225	3225	24	1.099,00	4.000,00	-2.901,00	1.387,00	4.000,00	-2.613,00
SU 22 / 32		Summe Aufwendungen / Auszahlungen operative Gebarung			1.099,00	4.000,00	-2.901,00	1.387,00	4.000,00	-2.613,00	
SA 0 / SA 1		(0) Nettoergebnis (21 - 22) / (1) Geldfluss operative Gebarung (31 – 32)			-1.099,00	-4.000,00	2.901,00	-1.387,00	-4.000,00	2.613,00	

		MVAG			Ergebnisrechnung			Finanzierungsrechnung			
		EH	FH	QU	RA 2020	VA 2020	RA - VA	RA 2020	VA 2020	RA - VA	
SU 23	Summe Haushaltsrücklagen				0,00	0,00	0,00	0,00	0,00	0,00	
SA00	Nettoergebnis nach Zuw./Entn. Haushaltsrücklagen (Saldo 0 +/- SU23)				-1.099,00	-4.000,00	2.901,00				
Investive Gebarung											
SU 33	Summe Einzahlungen investive Gebarung							0,00	0,00	0,00	
SU 34	Summe Auszahlungen investive Gebarung							0,00	0,00	0,00	
SA2	Saldo (2) Geldfluss aus der Investiven Gebarung (33 – 34)							0,00	0,00	0,00	
SA3	Saldo (3) Nettofinanzierungssaldo (Saldo 1 + Saldo 2)							-1.387,00	-4.000,00	2.613,00	
Finanzierungstätigkeit											
SU 35	Summe Einzahlungen aus der Finanzierungstätigkeit							0,00	0,00	0,00	
SU 36	Summe Auszahlungen aus der Finanzierungstätigkeit							0,00	0,00	0,00	
SA4	Saldo (4) Geldfluss aus der Finanzierungstätigkeit (35 – 36)							0,00	0,00	0,00	
SA5	Saldo (5) Geldfluss aus der voranschlagswirksamen Gebarung (Saldo 3 + Saldo 4)							-1.387,00	-4.000,00	2.613,00	
094	Gemeinschaftspflege										
094000	Gemeinschaftspflege										
Operative Gebarung											
SU 21 / 31	Summe Erträge / Einzahlungen operative Gebarung				0,00	0,00	0,00	0,00	0,00	0,00	
1/094000-729000	Betriebsausflug		2225	3225	24	0,00	2.000,00	-2.000,00	0,00	2.000,00	-2.000,00
SU 22 / 32	Summe Aufwendungen / Auszahlungen operative Gebarung				0,00	2.000,00	-2.000,00	0,00	2.000,00	-2.000,00	
SA 0 / SA 1	(0) Nettoergebnis (21 - 22) / (1) Geldfluss operative Gebarung (31 – 32)				0,00	-2.000,00	2.000,00	0,00	-2.000,00	2.000,00	
SU 23	Summe Haushaltsrücklagen				0,00	0,00	0,00	0,00	0,00	0,00	
SA00	Nettoergebnis nach Zuw./Entn. Haushaltsrücklagen (Saldo 0 +/- SU23)				0,00	-2.000,00	2.000,00				
Investive Gebarung											
SU 33	Summe Einzahlungen investive Gebarung							0,00	0,00	0,00	
SU 34	Summe Auszahlungen investive Gebarung							0,00	0,00	0,00	
SA2	Saldo (2) Geldfluss aus der Investiven Gebarung (33 – 34)							0,00	0,00	0,00	
SA3	Saldo (3) Nettofinanzierungssaldo (Saldo 1 + Saldo 2)							0,00	-2.000,00	2.000,00	
Finanzierungstätigkeit											
SU 35	Summe Einzahlungen aus der Finanzierungstätigkeit							0,00	0,00	0,00	
SU 36	Summe Auszahlungen aus der Finanzierungstätigkeit							0,00	0,00	0,00	
SA4	Saldo (4) Geldfluss aus der Finanzierungstätigkeit (35 – 36)							0,00	0,00	0,00	
SA5	Saldo (5) Geldfluss aus der voranschlagswirksamen Gebarung (Saldo 3 + Saldo 4)							0,00	-2.000,00	2.000,00	

		MVAG			Ergebnisrechnung			Finanzierungsrechnung		
		EH	FH	QU	RA 2020	VA 2020	RA - VA	RA 2020	VA 2020	RA - VA
1 Öffentliche Ordnung und Sicherheit										
13	Sonderpolizei									
131	Bau- und Feuerpolizei									
131000	Sonderpolizei Bau- u. Feuerpolizei									
Operative Gebarung										
2/131000+816000	Ersatz der Sachver- ständigenhonorare	2114	3114	13	2.352,01	2.000,00	352,01	2.346,23	2.000,00	346,23
SU 21 / 31	Summe Erträge / Einzahlungen operative Gebarung				2.352,01	2.000,00	352,01	2.346,23	2.000,00	346,23
1/131000-640000	Sachverständigen- honorare	2222	3222	24	3.451,89	3.000,00	451,89	3.451,89	3.000,00	451,89
SU 22 / 32	Summe Aufwendungen / Auszahlungen operative Gebarung				3.451,89	3.000,00	451,89	3.451,89	3.000,00	451,89
SA 0 / SA 1	(0) Nettoergebnis (21 - 22) / (1) Geldfluss operative Gebarung (31 - 32)				-1.099,88	-1.000,00	-99,88	-1.105,66	-1.000,00	-105,66
SU 23	Summe Haushaltsrücklagen				0,00	0,00	0,00	0,00	0,00	0,00
SA00	Nettoergebnis nach Zuw./Entn. Haushaltsrücklagen (Saldo 0 +/- SU23)				-1.099,88	-1.000,00	-99,88			
Investive Gebarung										
SU 33	Summe Einzahlungen investive Gebarung							0,00	0,00	0,00
SU 34	Summe Auszahlungen investive Gebarung							0,00	0,00	0,00
SA2	Saldo (2) Geldfluss aus der Investiven Gebarung (33 - 34)							0,00	0,00	0,00
SA3	Saldo (3) Nettofinanzierungssaldo (Saldo 1 + Saldo 2)							-1.105,66	-1.000,00	-105,66
Finanzierungstätigkeit										
SU 35	Summe Einzahlungen aus der Finanzierungstätigkeit							0,00	0,00	0,00
SU 36	Summe Auszahlungen aus der Finanzierungstätigkeit							0,00	0,00	0,00
SA4	Saldo (4) Geldfluss aus der Finanzierungstätigkeit (35 - 36)							0,00	0,00	0,00
SA5	Saldo (5) Geldfluss aus der voranschlagswirksamen Gebarung (Saldo 3 + Saldo 4)							-1.105,66	-1.000,00	-105,66
133	Veterinärpolizei									
133000	Sonderpolizei Veterinärpolizei									
Operative Gebarung										
2/133000+808000	Erlöse aus Rinder- und Hundemarken	2116	3116	16	3,00	100,00	-97,00	5,00	100,00	-95,00
SU 21 / 31	Summe Erträge / Einzahlungen operative Gebarung				3,00	100,00	-97,00	5,00	100,00	-95,00
1/133000-413000	Hundemarken	2221	3221	23	0,00	100,00	-100,00	0,00	100,00	-100,00
SU 22 / 32	Summe Aufwendungen / Auszahlungen operative Gebarung				0,00	100,00	-100,00	0,00	100,00	-100,00
SA 0 / SA 1	(0) Nettoergebnis (21 - 22) / (1) Geldfluss operative Gebarung (31 - 32)				3,00	0,00	3,00	5,00	0,00	5,00
SU 23	Summe Haushaltsrücklagen				0,00	0,00	0,00	0,00	0,00	0,00
SA00	Nettoergebnis nach Zuw./Entn. Haushaltsrücklagen (Saldo 0 +/- SU23)				3,00	0,00	3,00			
Investive Gebarung										
SU 33	Summe Einzahlungen investive Gebarung							0,00	0,00	0,00
SU 34	Summe Auszahlungen investive Gebarung							0,00	0,00	0,00

		MVAG			Ergebnisrechnung			Finanzierungsrechnung		
		EH	FH	QU	RA 2020	VA 2020	RA - VA	RA 2020	VA 2020	RA - VA
SA2	Saldo (2) Geldfluss aus der Investiven Gebarung (33 – 34)							0,00	0,00	0,00
SA3	Saldo (3) Nettofinanzierungssaldo (Saldo 1 + Saldo 2)							5,00	0,00	5,00
Finanzierungstätigkeit										
SU 35	Summe Einzahlungen aus der Finanzierungstätigkeit							0,00	0,00	0,00
SU 36	Summe Auszahlungen aus der Finanzierungstätigkeit							0,00	0,00	0,00
SA4	Saldo (4) Geldfluss aus der Finanzierungstätigkeit (35 – 36)							0,00	0,00	0,00
SA5	Saldo (5) Geldfluss aus der voranschlagswirksamen Gebarung (Saldo 3 + Saldo 4)							5,00	0,00	5,00
16	Feuerwehrwesen									
163	Freiwillige Feuerwehren									
163000	Feuerwehr Oberweiden									
Operative Gebarung										
2/163000+813000	Erträge aus der Auflösung von Investitionszuschüssen (Kapitaltransfers)		2127		509,74	500,00	9,74	0,00	0,00	0,00
SU 21 / 31	Summe Erträge / Einzahlungen operative Gebarung				509,74	500,00	9,74	0,00	0,00	0,00
1/163000-680000	Planmäßige Abschreibung		2226		20.479,44	20.500,00	-20,56	0,00	0,00	0,00
1/163000-754000	Subvention an die FF. Oberweiden	2231	3231	26	946,52	3.200,00	-2.253,48	946,52	3.200,00	-2.253,48
1/163000-754100	Subvention an die FF. Zwerndorf	2231	3231	26	1.751,90	3.200,00	-1.448,10	1.751,90	3.200,00	-1.448,10
1/163000-754200	Subvention an die FF. Baumgarten	2231	3231	26	748,30	3.200,00	-2.451,70	748,30	3.200,00	-2.451,70
SU 22 / 32	Summe Aufwendungen / Auszahlungen operative Gebarung				23.926,16	30.100,00	-6.173,84	3.446,72	9.600,00	-6.153,28
SA 0 / SA 1	(0) Nettoergebnis (21 - 22) / (1) Geldfluss operative Gebarung (31 – 32)				-23.416,42	-29.600,00	6.183,58	-3.446,72	-9.600,00	6.153,28
SU 23	Summe Haushaltsrücklagen				0,00	0,00	0,00	0,00	0,00	0,00
SA00	Nettoergebnis nach Zuw./Entn. Haushaltsrücklagen (Saldo 0 +/- SU23)				-23.416,42	-29.600,00	6.183,58			
Investive Gebarung										
SU 33	Summe Einzahlungen investive Gebarung							0,00	0,00	0,00
SU 34	Summe Auszahlungen investive Gebarung							0,00	0,00	0,00
SA2	Saldo (2) Geldfluss aus der Investiven Gebarung (33 – 34)							0,00	0,00	0,00
SA3	Saldo (3) Nettofinanzierungssaldo (Saldo 1 + Saldo 2)							-3.446,72	-9.600,00	6.153,28
Finanzierungstätigkeit										
SU 35	Summe Einzahlungen aus der Finanzierungstätigkeit							0,00	0,00	0,00
SU 36	Summe Auszahlungen aus der Finanzierungstätigkeit							0,00	0,00	0,00
SA4	Saldo (4) Geldfluss aus der Finanzierungstätigkeit (35 – 36)							0,00	0,00	0,00
SA5	Saldo (5) Geldfluss aus der voranschlagswirksamen Gebarung (Saldo 3 + Saldo 4)							-3.446,72	-9.600,00	6.153,28

		MVAG		Ergebnisrechnung			Finanzierungsrechnung		
		EH	FH	RA 2020	VA 2020	RA - VA	RA 2020	VA 2020	RA - VA
163100	Feuerwehr Zwerndorf								
Operative Gebarung									
2/163100+813000	Erträge aus der Auflösung von Investitionszuschüssen (Kapitaltransfers)	2127		449,39	400,00	49,39	0,00	0,00	0,00
SU 21 / 31	Summe Erträge / Einzahlungen operative Gebarung			449,39	400,00	49,39	0,00	0,00	0,00
1/163100-680000	Planmäßige Abschreibung	2226		16.411,79	16.400,00	11,79	0,00	0,00	0,00
SU 22 / 32	Summe Aufwendungen / Auszahlungen operative Gebarung			16.411,79	16.400,00	11,79	0,00	0,00	0,00
SA 0 / SA 1	(0) Nettoergebnis (21 - 22) / (1) Geldfluss operative Gebarung (31 - 32)			-15.962,40	-16.000,00	37,60	0,00	0,00	0,00
SU 23	Summe Haushaltsrücklagen			0,00	0,00	0,00	0,00	0,00	0,00
SA00	Nettoergebnis nach Zuw./Entn. Haushaltsrücklagen (Saldo 0 +/- SU23)			-15.962,40	-16.000,00	37,60			
Investive Gebarung									
SU 33	Summe Einzahlungen investive Gebarung						0,00	0,00	0,00
SU 34	Summe Auszahlungen investive Gebarung						0,00	0,00	0,00
SA2	Saldo (2) Geldfluss aus der Investiven Gebarung (33 - 34)						0,00	0,00	0,00
SA3	Saldo (3) Nettofinanzierungssaldo (Saldo 1 + Saldo 2)						0,00	0,00	0,00
Finanzierungstätigkeit									
SU 35	Summe Einzahlungen aus der Finanzierungstätigkeit						0,00	0,00	0,00
SU 36	Summe Auszahlungen aus der Finanzierungstätigkeit						0,00	0,00	0,00
SA4	Saldo (4) Geldfluss aus der Finanzierungstätigkeit (35 - 36)						0,00	0,00	0,00
SA5	Saldo (5) Geldfluss aus der voranschlagswirksamen Gebarung (Saldo 3 + Saldo 4)						0,00	0,00	0,00
163200	Feuerwehr Baumgarten								
Operative Gebarung									
SU 21 / 31	Summe Erträge / Einzahlungen operative Gebarung			0,00	0,00	0,00	0,00	0,00	0,00
1/163200-680000	Planmäßige Abschreibung	2226		12.098,09	12.100,00	-1,91	0,00	0,00	0,00
SU 22 / 32	Summe Aufwendungen / Auszahlungen operative Gebarung			12.098,09	12.100,00	-1,91	0,00	0,00	0,00
SA 0 / SA 1	(0) Nettoergebnis (21 - 22) / (1) Geldfluss operative Gebarung (31 - 32)			-12.098,09	-12.100,00	1,91	0,00	0,00	0,00
SU 23	Summe Haushaltsrücklagen			0,00	0,00	0,00	0,00	0,00	0,00
SA00	Nettoergebnis nach Zuw./Entn. Haushaltsrücklagen (Saldo 0 +/- SU23)			-12.098,09	-12.100,00	1,91			
Investive Gebarung									
SU 33	Summe Einzahlungen investive Gebarung						0,00	0,00	0,00
SU 34	Summe Auszahlungen investive Gebarung						0,00	0,00	0,00
SA2	Saldo (2) Geldfluss aus der Investiven Gebarung (33 - 34)						0,00	0,00	0,00
SA3	Saldo (3) Nettofinanzierungssaldo (Saldo 1 + Saldo 2)						0,00	0,00	0,00
Finanzierungstätigkeit									
SU 35	Summe Einzahlungen aus der Finanzierungstätigkeit						0,00	0,00	0,00
SU 36	Summe Auszahlungen aus der Finanzierungstätigkeit						0,00	0,00	0,00
SA4	Saldo (4) Geldfluss aus der Finanzierungstätigkeit (35 - 36)						0,00	0,00	0,00

		MVAG			Ergebnisrechnung			Finanzierungsrechnung		
		EH	FH	QU	RA 2020	VA 2020	RA - VA	RA 2020	VA 2020	RA - VA
SA5	Saldo (5) Geldfluss aus der voranschlagswirksamen Gebarung (Saldo 3 + Saldo 4)							0,00	0,00	0,00
164	Förderung der Brandbekämpfung und Brandverhütung									
164000	Feuerwehrwesen Brandbekämpfung									
	Operative Gebarung									
SU 21 / 31	Summe Erträge / Einzahlungen operative Gebarung				0,00	0,00	0,00	0,00	0,00	0,00
1/164000-670000	Versicherungen	2222	3222	24	5.834,94	6.000,00	-165,06	5.834,94	6.000,00	-165,06
1/164000-729000	Sonstige Ausgaben	2225	3225	24	1.777,93	4.400,00	-2.622,07	1.777,93	4.400,00	-2.622,07
SU 22 / 32	Summe Aufwendungen / Auszahlungen operative Gebarung				7.612,87	10.400,00	-2.787,13	7.612,87	10.400,00	-2.787,13
SA 0 / SA 1	(0) Nettoergebnis (21 - 22) / (1) Geldfluss operative Gebarung (31 - 32)				-7.612,87	-10.400,00	2.787,13	-7.612,87	-10.400,00	2.787,13
SU 23	Summe Haushaltsrücklagen				0,00	0,00	0,00	0,00	0,00	0,00
SA00	Nettoergebnis nach Zuw./Entn. Haushaltsrücklagen (Saldo 0 +/- SU23)				-7.612,87	-10.400,00	2.787,13			
	Investive Gebarung									
SU 33	Summe Einzahlungen investive Gebarung							0,00	0,00	0,00
SU 34	Summe Auszahlungen investive Gebarung							0,00	0,00	0,00
SA2	Saldo (2) Geldfluss aus der Investiven Gebarung (33 - 34)							0,00	0,00	0,00
SA3	Saldo (3) Nettofinanzierungssaldo (Saldo 1 + Saldo 2)							-7.612,87	-10.400,00	2.787,13
	Finanzierungstätigkeit									
SU 35	Summe Einzahlungen aus der Finanzierungstätigkeit							0,00	0,00	0,00
SU 36	Summe Auszahlungen aus der Finanzierungstätigkeit							0,00	0,00	0,00
SA4	Saldo (4) Geldfluss aus der Finanzierungstätigkeit (35 - 36)							0,00	0,00	0,00
SA5	Saldo (5) Geldfluss aus der voranschlagswirksamen Gebarung (Saldo 3 + Saldo 4)							-7.612,87	-10.400,00	2.787,13
17	Katastrophendienst									
179	Sonstige Einrichtungen und Maßnahmen									
179000	Katastrophenhilfs- dienst									
	Operative Gebarung									
SU 21 / 31	Summe Erträge / Einzahlungen operative Gebarung				0,00	0,00	0,00	0,00	0,00	0,00
1/179000-768000	Katastrophenhilfs- dienst	2234	3234	27	0,00	3.000,00	-3.000,00	0,00	3.000,00	-3.000,00
SU 22 / 32	Summe Aufwendungen / Auszahlungen operative Gebarung				0,00	3.000,00	-3.000,00	0,00	3.000,00	-3.000,00
SA 0 / SA 1	(0) Nettoergebnis (21 - 22) / (1) Geldfluss operative Gebarung (31 - 32)				0,00	-3.000,00	3.000,00	0,00	-3.000,00	3.000,00
SU 23	Summe Haushaltsrücklagen				0,00	0,00	0,00	0,00	0,00	0,00
SA00	Nettoergebnis nach Zuw./Entn. Haushaltsrücklagen (Saldo 0 +/- SU23)				0,00	-3.000,00	3.000,00			
	Investive Gebarung									
SU 33	Summe Einzahlungen investive Gebarung							0,00	0,00	0,00
SU 34	Summe Auszahlungen investive Gebarung							0,00	0,00	0,00
SA2	Saldo (2) Geldfluss aus der Investiven Gebarung (33 - 34)							0,00	0,00	0,00

		MVAG MVAG QU			Ergebnisrechnung			Finanzierungsrechnung		
		EH	FH		RA 2020	VA 2020	RA - VA	RA 2020	VA 2020	RA - VA
SA3	Saldo (3) Nettofinanzierungssaldo (Saldo 1 + Saldo 2)							0,00	-3.000,00	3.000,00
Finanzierungstätigkeit										
SU 35	Summe Einzahlungen aus der Finanzierungstätigkeit							0,00	0,00	0,00
SU 36	Summe Auszahlungen aus der Finanzierungstätigkeit							0,00	0,00	0,00
SA4	Saldo (4) Geldfluss aus der Finanzierungstätigkeit (35 – 36)							0,00	0,00	0,00
SA5	Saldo (5) Geldfluss aus der voranschlagswirksamen Gebarung (Saldo 3 + Saldo 4)							0,00	-3.000,00	3.000,00
18	Landesverteidigung									
180	Zivilschutz									
180000	Landesverteidigung Zivilschutz									
Operative Gebarung										
SU 21 / 31	Summe Erträge / Einzahlungen operative Gebarung				0,00	0,00	0,00	0,00	0,00	0,00
1/180000-726000	Mitgliedsbeitrag - Zivilschutz	2225	3225	24	179,46	200,00	-20,54	179,46	200,00	-20,54
1/180000-728000	Zivilschutz	2225	3225	24	0,00	100,00	-100,00	0,00	100,00	-100,00
SU 22 / 32	Summe Aufwendungen / Auszahlungen operative Gebarung				179,46	300,00	-120,54	179,46	300,00	-120,54
SA 0 / SA 1	(0) Nettoergebnis (21 - 22) / (1) Geldfluss operative Gebarung (31 – 32)				-179,46	-300,00	120,54	-179,46	-300,00	120,54
SU 23	Summe Haushaltsrücklagen				0,00	0,00	0,00	0,00	0,00	0,00
SA00	Nettoergebnis nach Zuw./Entn. Haushaltsrücklagen (Saldo 0 +/- SU23)				-179,46	-300,00	120,54			
Investive Gebarung										
SU 33	Summe Einzahlungen investive Gebarung							0,00	0,00	0,00
SU 34	Summe Auszahlungen investive Gebarung							0,00	0,00	0,00
SA2	Saldo (2) Geldfluss aus der Investiven Gebarung (33 – 34)							0,00	0,00	0,00
SA3	Saldo (3) Nettofinanzierungssaldo (Saldo 1 + Saldo 2)							-179,46	-300,00	120,54
Finanzierungstätigkeit										
SU 35	Summe Einzahlungen aus der Finanzierungstätigkeit							0,00	0,00	0,00
SU 36	Summe Auszahlungen aus der Finanzierungstätigkeit							0,00	0,00	0,00
SA4	Saldo (4) Geldfluss aus der Finanzierungstätigkeit (35 – 36)							0,00	0,00	0,00
SA5	Saldo (5) Geldfluss aus der voranschlagswirksamen Gebarung (Saldo 3 + Saldo 4)							-179,46	-300,00	120,54

		MVAG	MVAG	QU	Ergebnisrechnung			Finanzierungsrechnung		
		EH	FH		RA 2020	VA 2020	RA - VA	RA 2020	VA 2020	RA - VA
2 Unterricht, Erziehung, Sport und Wissenschaft										
21	Allgemeinbildender Unterricht									
211	Volksschulen									
211000	Allgemeinbildender Unterricht									
Operative Gebarung										
SU 21 / 31	Summe Erträge / Einzahlungen operative Gebarung				0,00	0,00	0,00	0,00	0,00	0,00
1/211000-752000	Schulumlage für Volksschulgemeinden	2231	3231	26	42.449,95	43.500,00	-1.050,05	42.449,95	43.500,00	-1.050,05
SU 22 / 32	Summe Aufwendungen / Auszahlungen operative Gebarung				42.449,95	43.500,00	-1.050,05	42.449,95	43.500,00	-1.050,05
SA 0 / SA 1	(0) Nettoergebnis (21 - 22) / (1) Geldfluss operative Gebarung (31 - 32)				-42.449,95	-43.500,00	1.050,05	-42.449,95	-43.500,00	1.050,05
SU 23	Summe Haushaltsrücklagen				0,00	0,00	0,00	0,00	0,00	0,00
SA00	Nettoergebnis nach Zuw./Entn. Haushaltsrücklagen (Saldo 0 +/- SU23)				-42.449,95	-43.500,00	1.050,05			
Investive Gebarung										
SU 33	Summe Einzahlungen investive Gebarung							0,00	0,00	0,00
SU 34	Summe Auszahlungen investive Gebarung							0,00	0,00	0,00
SA2	Saldo (2) Geldfluss aus der Investiven Gebarung (33 - 34)							0,00	0,00	0,00
SA3	Saldo (3) Nettofinanzierungssaldo (Saldo 1 + Saldo 2)							-42.449,95	-43.500,00	1.050,05
Finanzierungstätigkeit										
SU 35	Summe Einzahlungen aus der Finanzierungstätigkeit							0,00	0,00	0,00
SU 36	Summe Auszahlungen aus der Finanzierungstätigkeit							0,00	0,00	0,00
SA4	Saldo (4) Geldfluss aus der Finanzierungstätigkeit (35 - 36)							0,00	0,00	0,00
SA5	Saldo (5) Geldfluss aus der voranschlagswirksamen Gebarung (Saldo 3 + Saldo 4)							-42.449,95	-43.500,00	1.050,05
212	Hauptschulen									
212000	Allgemeinbildender Unterricht									
Operative Gebarung										
SU 21 / 31	Summe Erträge / Einzahlungen operative Gebarung				0,00	0,00	0,00	0,00	0,00	0,00
1/212000-752000	Schulumlage für Mittelschulgemeinden	2231	3231	26	58.253,32	51.000,00	7.253,32	48.412,69	51.000,00	-2.587,31
SU 22 / 32	Summe Aufwendungen / Auszahlungen operative Gebarung				58.253,32	51.000,00	7.253,32	48.412,69	51.000,00	-2.587,31
SA 0 / SA 1	(0) Nettoergebnis (21 - 22) / (1) Geldfluss operative Gebarung (31 - 32)				-58.253,32	-51.000,00	-7.253,32	-48.412,69	-51.000,00	2.587,31
SU 23	Summe Haushaltsrücklagen				0,00	0,00	0,00	0,00	0,00	0,00
SA00	Nettoergebnis nach Zuw./Entn. Haushaltsrücklagen (Saldo 0 +/- SU23)				-58.253,32	-51.000,00	-7.253,32			
Investive Gebarung										
SU 33	Summe Einzahlungen investive Gebarung							0,00	0,00	0,00
SU 34	Summe Auszahlungen investive Gebarung							0,00	0,00	0,00
SA2	Saldo (2) Geldfluss aus der Investiven Gebarung (33 - 34)							0,00	0,00	0,00
SA3	Saldo (3) Nettofinanzierungssaldo (Saldo 1 + Saldo 2)							-48.412,69	-51.000,00	2.587,31

		MVAG		MVAG QU	Ergebnisrechnung			Finanzierungsrechnung		
		EH	FH		RA 2020	VA 2020	RA - VA	RA 2020	VA 2020	RA - VA
Finanzierungstätigkeit										
SU 35	Summe Einzahlungen aus der Finanzierungstätigkeit							0,00	0,00	0,00
SU 36	Summe Auszahlungen aus der Finanzierungstätigkeit							0,00	0,00	0,00
SA4	Saldo (4) Geldfluss aus der Finanzierungstätigkeit (35 – 36)							0,00	0,00	0,00
SA5	Saldo (5) Geldfluss aus der voranschlagswirksamen Gebarung (Saldo 3 + Saldo 4)							-48.412,69	-51.000,00	2.587,31
213 Sonderschulen										
213000 Allgemeinbildender Unterricht										
Operative Gebarung										
SU 21 / 31	Summe Erträge / Einzahlungen operative Gebarung				0,00	0,00	0,00	0,00	0,00	0,00
1/213000-752000	Schulumlage für Sonderschule	2231	3231	26	23.203,47	21.200,00	2.003,47	21.350,48	21.200,00	150,48
SU 22 / 32	Summe Aufwendungen / Auszahlungen operative Gebarung				23.203,47	21.200,00	2.003,47	21.350,48	21.200,00	150,48
SA 0 / SA 1	(0) Nettoergebnis (21 - 22) / (1) Geldfluss operative Gebarung (31 – 32)				-23.203,47	-21.200,00	-2.003,47	-21.350,48	-21.200,00	-150,48
SU 23	Summe Haushaltsrücklagen				0,00	0,00	0,00	0,00	0,00	0,00
SA00	Nettoergebnis nach Zuw./Entn. Haushaltsrücklagen (Saldo 0 +/- SU23)				-23.203,47	-21.200,00	-2.003,47			
Investive Gebarung										
SU 33	Summe Einzahlungen investive Gebarung							0,00	0,00	0,00
SU 34	Summe Auszahlungen investive Gebarung							0,00	0,00	0,00
SA2	Saldo (2) Geldfluss aus der Investiven Gebarung (33 – 34)							0,00	0,00	0,00
SA3	Saldo (3) Nettofinanzierungssaldo (Saldo 1 + Saldo 2)							-21.350,48	-21.200,00	-150,48
Finanzierungstätigkeit										
SU 35	Summe Einzahlungen aus der Finanzierungstätigkeit							0,00	0,00	0,00
SU 36	Summe Auszahlungen aus der Finanzierungstätigkeit							0,00	0,00	0,00
SA4	Saldo (4) Geldfluss aus der Finanzierungstätigkeit (35 – 36)							0,00	0,00	0,00
SA5	Saldo (5) Geldfluss aus der voranschlagswirksamen Gebarung (Saldo 3 + Saldo 4)							-21.350,48	-21.200,00	-150,48
214 Polytechnische Schulen										
214000 Allgemeinbildender Unterricht										
Operative Gebarung										
SU 21 / 31	Summe Erträge / Einzahlungen operative Gebarung				0,00	0,00	0,00	0,00	0,00	0,00
1/214000-752000	Schulumlage für Polytechn.lehrg. Gsdf.	2231	3231	26	3.578,23	3.900,00	-321,77	2.719,16	3.900,00	-1.180,84
SU 22 / 32	Summe Aufwendungen / Auszahlungen operative Gebarung				3.578,23	3.900,00	-321,77	2.719,16	3.900,00	-1.180,84
SA 0 / SA 1	(0) Nettoergebnis (21 - 22) / (1) Geldfluss operative Gebarung (31 – 32)				-3.578,23	-3.900,00	321,77	-2.719,16	-3.900,00	1.180,84
SU 23	Summe Haushaltsrücklagen				0,00	0,00	0,00	0,00	0,00	0,00
SA00	Nettoergebnis nach Zuw./Entn. Haushaltsrücklagen (Saldo 0 +/- SU23)				-3.578,23	-3.900,00	321,77			
Investive Gebarung										
SU 33	Summe Einzahlungen investive Gebarung							0,00	0,00	0,00
SU 34	Summe Auszahlungen investive Gebarung							0,00	0,00	0,00

		MVAG			Ergebnisrechnung			Finanzierungsrechnung		
		EH	FH	QU	RA 2020	VA 2020	RA - VA	RA 2020	VA 2020	RA - VA
SA2	Saldo (2) Geldfluss aus der Investiven Gebarung (33 – 34)							0,00	0,00	0,00
SA3	Saldo (3) Nettofinanzierungssaldo (Saldo 1 + Saldo 2)							-2.719,16	-3.900,00	1.180,84
Finanzierungstätigkeit										
SU 35	Summe Einzahlungen aus der Finanzierungstätigkeit							0,00	0,00	0,00
SU 36	Summe Auszahlungen aus der Finanzierungstätigkeit							0,00	0,00	0,00
SA4	Saldo (4) Geldfluss aus der Finanzierungstätigkeit (35 – 36)							0,00	0,00	0,00
SA5	Saldo (5) Geldfluss aus der voranschlagswirksamen Gebarung (Saldo 3 + Saldo 4)							-2.719,16	-3.900,00	1.180,84
22	Berufsbildender Unterricht; Anstalten der Lehrer- und Erzi									
220	Berufsbildende Pflichtschulen									
220000	Berufsbildende Pflichtschulen									
Operative Gebarung										
SU 21 / 31	Summe Erträge / Einzahlungen operative Gebarung				0,00	0,00	0,00	0,00	0,00	0,00
1/220000-729000	Berufsschülerhaltungs- beitrug	2225	3225	24	20.280,00	20.300,00	-20,00	20.280,00	20.300,00	-20,00
SU 22 / 32	Summe Aufwendungen / Auszahlungen operative Gebarung				20.280,00	20.300,00	-20,00	20.280,00	20.300,00	-20,00
SA 0 / SA 1	(0) Nettoergebnis (21 - 22) / (1) Geldfluss operative Gebarung (31 – 32)				-20.280,00	-20.300,00	20,00	-20.280,00	-20.300,00	20,00
SU 23	Summe Haushaltsrücklagen				0,00	0,00	0,00	0,00	0,00	0,00
SA00	Nettoergebnis nach Zuw./Entn. Haushaltsrücklagen (Saldo 0 +/- SU23)				-20.280,00	-20.300,00	20,00			
Investive Gebarung										
SU 33	Summe Einzahlungen investive Gebarung							0,00	0,00	0,00
SU 34	Summe Auszahlungen investive Gebarung							0,00	0,00	0,00
SA2	Saldo (2) Geldfluss aus der Investiven Gebarung (33 – 34)							0,00	0,00	0,00
SA3	Saldo (3) Nettofinanzierungssaldo (Saldo 1 + Saldo 2)							-20.280,00	-20.300,00	20,00
Finanzierungstätigkeit										
SU 35	Summe Einzahlungen aus der Finanzierungstätigkeit							0,00	0,00	0,00
SU 36	Summe Auszahlungen aus der Finanzierungstätigkeit							0,00	0,00	0,00
SA4	Saldo (4) Geldfluss aus der Finanzierungstätigkeit (35 – 36)							0,00	0,00	0,00
SA5	Saldo (5) Geldfluss aus der voranschlagswirksamen Gebarung (Saldo 3 + Saldo 4)							-20.280,00	-20.300,00	20,00
24	Vorschulische Erziehung									
240	Kindergärten									
240000	Vorschul. Erziehung Kindergarten									
Operative Gebarung										
2/240000+810000	Elternbeiträge	2114	3114	13	3.264,34	5.000,00	-1.735,66	3.520,64	5.000,00	-1.479,36
2/240000+810100	Mittagessenbeiträge	2114	3114	13	7.209,96	6.700,00	509,96	7.208,47	6.700,00	508,47
2/240000+810200	Kostenbeitrag - Nach- mittagsbetreuung	2114	3114	13	5.108,15	5.000,00	108,15	4.736,19	5.000,00	-263,81

Rechnungsabschluss 2020

Gemeinde Weiden an der March

Ergebnis- und Finanzierungsrechnung Detailnachweis

		MVAG			QU	Ergebnisrechnung			Finanzierungsrechnung		
		EH	FH			RA 2020	VA 2020	RA - VA	RA 2020	VA 2020	RA - VA
2/240000+829000	Sonstige Einnahmen	2116	3116	18		1.717,39	600,00	1.117,39	1.745,39	600,00	1.145,39
6/240000+829910	Sonstige Erträge	2116	3116	18		25.618,60	26.700,00	-1.081,40	25.618,60	26.700,00	-1.081,40
6/240000+829960	Sonstige Einnahme - Übernahme 2019 IST Überschuss	2116	3116	18		18.225,57	18.300,00	-74,43	18.225,57	18.300,00	-74,43
SU 21 / 31	Summe Erträge / Einzahlungen operative Gebarung					61.144,01	62.300,00	-1.155,99	61.054,86	62.300,00	-1.245,14
1/240000-400000	Geringwertige Anschaffungen v. Gde.	2221	3221	23		986,27	1.000,00	-13,73	986,27	1.000,00	-13,73
1/240000-400100	Anschaffungen v. Bildungsbeitrag	2221	3221	23		3.446,76	5.500,00	-2.053,24	3.446,76	5.500,00	-2.053,24
1/240000-452000	Treibstoff	2221	3221	23		991,13	1.800,00	-808,87	991,13	1.800,00	-808,87
1/240000-454000	Reinigungsmittel	2221	3221	23		535,86	2.500,00	-1.964,14	535,86	2.500,00	-1.964,14
1/240000-456000	Schreib-, Zeichen- und sonstige Büromittel	2221	3221	23		110,91	0,00	110,91	110,91	0,00	110,91
1/240000-459000	Ankauf vom Essen	2221	3221	23		6.572,00	6.000,00	572,00	6.572,00	6.000,00	572,00
1/240000-511000	Bezüge Vertragsbed. II Kindergarten	2211	3211	20		54.653,39	54.100,00	553,39	54.653,39	54.100,00	553,39
1/240000-580000	Dienstgeberbeiträge zum Ausgleichsfonds für Familienbeihilfen	2212	3212	20		2.108,10	2.100,00	8,10	2.108,10	2.100,00	8,10
1/240000-582000	DGB zum Ausgleichsfond für Vertragsbed.	2212	3212	20		10.184,79	10.200,00	-15,21	10.184,79	10.200,00	-15,21
1/240000-590000	Freiwillige Sozialleistungen	2212	3212	20		351,00	1.000,00	-649,00	351,00	1.000,00	-649,00
1/240000-592000	Dotierung von Rückstellungen für Jubiläumsumwendungen	2214				2.612,89	0,00	2.612,89	0,00	0,00	0,00
1/240000-600000	Strom	2222	3222	24		1.559,98	1.800,00	-240,02	1.559,98	1.800,00	-240,02
1/240000-600100	Heizung	2222	3222	24		3.200,00	4.000,00	-800,00	3.200,00	4.000,00	-800,00
1/240000-613000	Spielplatz Instandhaltung	2224	3224	24		89,60	1.000,00	-910,40	89,60	1.000,00	-910,40
1/240000-614000	Instandhaltung der Gebäude	2224	3224	24		8.064,65	10.000,00	-1.935,35	8.064,65	10.000,00	-1.935,35
1/240000-617000	Instandhaltung der Fahrzeuge	2224	3224	24		493,11	1.000,00	-506,89	493,11	1.000,00	-506,89
1/240000-618000	Instandhaltung der Einrichtung	2224	3224	24		421,43	2.500,00	-2.078,57	421,43	2.500,00	-2.078,57
1/240000-631000	Telefongebühren	2222	3222	24		375,05	500,00	-124,95	368,83	500,00	-131,17
1/240000-670000	Versicherungen	2222	3222	24		3.011,92	4.000,00	-988,08	3.011,92	4.000,00	-988,08
1/240000-680000	Planmäßige Abschreibung	2226				25.760,69	21.200,00	4.560,69	0,00	0,00	0,00
1/240000-711000	Kanal- und Müllgebühren	2225	3225	24		1.591,83	1.600,00	-8,17	1.591,83	1.600,00	-8,17
1/240000-724000	Reisegebühren	2225	3225	24		0,00	400,00	-400,00	0,00	400,00	-400,00
1/240000-728000	Entgelte für sonstige Leistungen	2225	3225	24		13,68	0,00	13,68	13,68	0,00	13,68
1/240000-728100	Entgelte für sonstige Leistungen	2225	3225	24		500,00	0,00	500,00	500,00	0,00	500,00
1/240000-729910	Sonstige Aufwendungen Verr. zw. operativer Geb. und Projekt	2225	3225	24		25.618,60	0,00	25.618,60	25.618,60	0,00	25.618,60
5/240000-729960	Sonstige Einnahme - Übernahme 2019 IST Überschuss	2225	3225	24		18.225,57	18.300,00	-74,43	18.225,57	18.300,00	-74,43
SU 22 / 32	Summe Aufwendungen / Auszahlungen operative Gebarung					171.479,21	150.500,00	20.979,21	143.099,41	129.300,00	13.799,41
SA 0 / SA 1	(0) Nettoergebnis (21 - 22) / (1) Geldfluss operative Gebarung (31 - 32)					-110.335,20	-88.200,00	-22.135,20	-82.044,55	-67.000,00	-15.044,55
SU 23	Summe Haushaltsrücklagen					0,00	0,00	0,00	0,00	0,00	0,00
SA00	Nettoergebnis nach Zuw./Entn. Haushaltsrücklagen (Saldo 0 +/- SU23)					-110.335,20	-88.200,00	-22.135,20			

		MVAG			Ergebnisrechnung			Finanzierungsrechnung		
		EH	FH	QU	RA 2020	VA 2020	RA - VA	RA 2020	VA 2020	RA - VA
Investive Gebarung										
SU 33	Summe Einzahlungen investive Gebarung							0,00	0,00	0,00
5/240000-040000	Ankauf eines Fahrzeuges für Personentransport		3414	41	0,00	0,00	0,00	43.844,17	45.000,00	-1.155,83
SU 34	Summe Auszahlungen investive Gebarung							43.844,17	45.000,00	-1.155,83
SA2	Saldo (2) Geldfluss aus der Investiven Gebarung (33 – 34)							-43.844,17	-45.000,00	1.155,83
SA3	Saldo (3) Nettofinanzierungssaldo (Saldo 1 + Saldo 2)							-125.888,72	-112.000,00	-13.888,72
Finanzierungstätigkeit										
SU 35	Summe Einzahlungen aus der Finanzierungstätigkeit							0,00	0,00	0,00
1/240000-344000	Tilgung Darlehen Kindergartenbaufonds		3611	64	0,00	0,00	0,00	261,66	0,00	261,66
SU 36	Summe Auszahlungen aus der Finanzierungstätigkeit							261,66	0,00	261,66
SA4	Saldo (4) Geldfluss aus der Finanzierungstätigkeit (35 – 36)							-261,66	0,00	-261,66
SA5	Saldo (5) Geldfluss aus der voranschlagswirksamen Gebarung (Saldo 3 + Saldo 4)							-126.150,38	-112.000,00	-14.150,38
26	Sport und außerschulische Leibeserziehung									
262	Sportplätze									
262000	Außersch.Leibeserzieh. Sportplätze									
Operative Gebarung										
SU 21 / 31	Summe Erträge / Einzahlungen operative Gebarung				0,00	0,00	0,00	0,00	0,00	0,00
1/262000-600000	Strom	2222	3222	24	980,07	1.000,00	-19,93	803,07	1.000,00	-196,93
1/262000-613000	Instandhaltung der Sportanlagen	2224	3224	24	1.328,41	1.500,00	-171,59	1.328,41	1.500,00	-171,59
1/262000-700000	Miete	2223	3223	24	38,40	100,00	-61,60	38,40	100,00	-61,60
SU 22 / 32	Summe Aufwendungen / Auszahlungen operative Gebarung				2.346,88	2.600,00	-253,12	2.169,88	2.600,00	-430,12
SA 0 / SA 1	(0) Nettoergebnis (21 - 22) / (1) Geldfluss operative Gebarung (31 – 32)				-2.346,88	-2.600,00	253,12	-2.169,88	-2.600,00	430,12
SU 23	Summe Haushaltsrücklagen				0,00	0,00	0,00	0,00	0,00	0,00
SA00	Nettoergebnis nach Zuw./Entn. Haushaltsrücklagen (Saldo 0 +/- SU23)				-2.346,88	-2.600,00	253,12			
Investive Gebarung										
SU 33	Summe Einzahlungen investive Gebarung							0,00	0,00	0,00
SU 34	Summe Auszahlungen investive Gebarung							0,00	0,00	0,00
SA2	Saldo (2) Geldfluss aus der Investiven Gebarung (33 – 34)							0,00	0,00	0,00
SA3	Saldo (3) Nettofinanzierungssaldo (Saldo 1 + Saldo 2)							-2.169,88	-2.600,00	430,12
Finanzierungstätigkeit										
SU 35	Summe Einzahlungen aus der Finanzierungstätigkeit							0,00	0,00	0,00
SU 36	Summe Auszahlungen aus der Finanzierungstätigkeit							0,00	0,00	0,00
SA4	Saldo (4) Geldfluss aus der Finanzierungstätigkeit (35 – 36)							0,00	0,00	0,00
SA5	Saldo (5) Geldfluss aus der voranschlagswirksamen Gebarung (Saldo 3 + Saldo 4)							-2.169,88	-2.600,00	430,12

		MVAG			Ergebnisrechnung			Finanzierungsrechnung		
		EH	FH	QU	RA 2020	VA 2020	RA - VA	RA 2020	VA 2020	RA - VA
269	Sonstige Einrichtungen und Maßnahmen									
269000	Sonstige Einrichtungen und Maßnahmen									
Operative Gebarung										
SU 21 / 31	Summe Erträge / Einzahlungen operative Gebarung				0,00	0,00	0,00	0,00	0,00	0,00
1/269000-757000	Subventionen an Sportvereine	2234	3234	27	1.600,00	2.000,00	-400,00	1.600,00	2.000,00	-400,00
SU 22 / 32	Summe Aufwendungen / Auszahlungen operative Gebarung				1.600,00	2.000,00	-400,00	1.600,00	2.000,00	-400,00
SA 0 / SA 1	(0) Nettoergebnis (21 - 22) / (1) Geldfluss operative Gebarung (31 - 32)				-1.600,00	-2.000,00	400,00	-1.600,00	-2.000,00	400,00
SU 23	Summe Haushaltsrücklagen				0,00	0,00	0,00	0,00	0,00	0,00
SA00	Nettoergebnis nach Zuw./Entn. Haushaltsrücklagen (Saldo 0 +/- SU23)				-1.600,00	-2.000,00	400,00			
Investive Gebarung										
SU 33	Summe Einzahlungen investive Gebarung							0,00	0,00	0,00
SU 34	Summe Auszahlungen investive Gebarung							0,00	0,00	0,00
SA2	Saldo (2) Geldfluss aus der Investiven Gebarung (33 - 34)							0,00	0,00	0,00
SA3	Saldo (3) Nettofinanzierungssaldo (Saldo 1 + Saldo 2)							-1.600,00	-2.000,00	400,00
Finanzierungstätigkeit										
SU 35	Summe Einzahlungen aus der Finanzierungstätigkeit							0,00	0,00	0,00
SU 36	Summe Auszahlungen aus der Finanzierungstätigkeit							0,00	0,00	0,00
SA4	Saldo (4) Geldfluss aus der Finanzierungstätigkeit (35 - 36)							0,00	0,00	0,00
SA5	Saldo (5) Geldfluss aus der voranschlagswirksamen Gebarung (Saldo 3 + Saldo 4)							-1.600,00	-2.000,00	400,00
27	Erwachsenenbildung									
273	Volksbüchereien									
273000	Volksbüchereien									
Operative Gebarung										
2/273000+871100	Subvention des Landes	2121	3121	33	1.350,00	0,00	1.350,00	1.350,00	0,00	1.350,00
SU 21 / 31	Summe Erträge / Einzahlungen operative Gebarung				1.350,00	0,00	1.350,00	1.350,00	0,00	1.350,00
1/273000-457000	Ankauf von Büchern	2221	3221	23	3.540,00	2.200,00	1.340,00	3.540,00	2.200,00	1.340,00
1/273000-729100	Betriebsausflug, sonst. Ausg.	2225	3225	24	0,00	700,00	-700,00	0,00	700,00	-700,00
SU 22 / 32	Summe Aufwendungen / Auszahlungen operative Gebarung				3.540,00	2.900,00	640,00	3.540,00	2.900,00	640,00
SA 0 / SA 1	(0) Nettoergebnis (21 - 22) / (1) Geldfluss operative Gebarung (31 - 32)				-2.190,00	-2.900,00	710,00	-2.190,00	-2.900,00	710,00
SU 23	Summe Haushaltsrücklagen				0,00	0,00	0,00	0,00	0,00	0,00
SA00	Nettoergebnis nach Zuw./Entn. Haushaltsrücklagen (Saldo 0 +/- SU23)				-2.190,00	-2.900,00	710,00			
Investive Gebarung										
SU 33	Summe Einzahlungen investive Gebarung							0,00	0,00	0,00
SU 34	Summe Auszahlungen investive Gebarung							0,00	0,00	0,00
SA2	Saldo (2) Geldfluss aus der Investiven Gebarung (33 - 34)							0,00	0,00	0,00
SA3	Saldo (3) Nettofinanzierungssaldo (Saldo 1 + Saldo 2)							-2.190,00	-2.900,00	710,00

		MVAG	MVAG	QU	Ergebnisrechnung			Finanzierungsrechnung			
		EH	FH		RA 2020	VA 2020	RA - VA	RA 2020	VA 2020	RA - VA	
Finanzierungstätigkeit											
SU 35	Summe Einzahlungen aus der Finanzierungstätigkeit							0,00	0,00	0,00	
SU 36	Summe Auszahlungen aus der Finanzierungstätigkeit							0,00	0,00	0,00	
SA4	Saldo (4) Geldfluss aus der Finanzierungstätigkeit (35 – 36)							0,00	0,00	0,00	
SA5	Saldo (5) Geldfluss aus der voranschlagswirksamen Gebarung (Saldo 3 + Saldo 4)							-2.190,00	-2.900,00	710,00	
28	Forschung und Wissenschaft										
282	Studienbeihilfen										
282000	Beitrag zum Semesterticket für Studenten										
Operative Gebarung											
SU 21 / 31	Summe Erträge / Einzahlungen operative Gebarung				0,00	0,00	0,00	0,00	0,00	0,00	
1/282000-768000	Zuschuss		2234	3234	27	650,00	1.000,00	-350,00	650,00	1.000,00	-350,00
SU 22 / 32	Summe Aufwendungen / Auszahlungen operative Gebarung				650,00	1.000,00	-350,00	650,00	1.000,00	-350,00	
SA 0 / SA 1	(0) Nettoergebnis (21 - 22) / (1) Geldfluss operative Gebarung (31 – 32)				-650,00	-1.000,00	350,00	-650,00	-1.000,00	350,00	
SU 23	Summe Haushaltsrücklagen				0,00	0,00	0,00	0,00	0,00	0,00	
SA00	Nettoergebnis nach Zuw./Entn. Haushaltsrücklagen (Saldo 0 +/- SU23)				-650,00	-1.000,00	350,00				
Investive Gebarung											
SU 33	Summe Einzahlungen investive Gebarung							0,00	0,00	0,00	
SU 34	Summe Auszahlungen investive Gebarung							0,00	0,00	0,00	
SA2	Saldo (2) Geldfluss aus der Investiven Gebarung (33 – 34)							0,00	0,00	0,00	
SA3	Saldo (3) Nettofinanzierungssaldo (Saldo 1 + Saldo 2)							-650,00	-1.000,00	350,00	
Finanzierungstätigkeit											
SU 35	Summe Einzahlungen aus der Finanzierungstätigkeit							0,00	0,00	0,00	
SU 36	Summe Auszahlungen aus der Finanzierungstätigkeit							0,00	0,00	0,00	
SA4	Saldo (4) Geldfluss aus der Finanzierungstätigkeit (35 – 36)							0,00	0,00	0,00	
SA5	Saldo (5) Geldfluss aus der voranschlagswirksamen Gebarung (Saldo 3 + Saldo 4)							-650,00	-1.000,00	350,00	

		MVAG	MVAG	QU	Ergebnisrechnung			Finanzierungsrechnung		
		EH	FH		RA 2020	VA 2020	RA - VA	RA 2020	VA 2020	RA - VA
3 Kunst, Kultur und Kultus										
32	Musik und darstellende Kunst									
320	Ausbildung in Musik und darstellender Kunst									
320000	Beiträge an Musikschule									
Operative Gebarung										
SU 21 / 31	Summe Erträge / Einzahlungen operative Gebarung				0,00	0,00	0,00	0,00	0,00	0,00
1/320000-752000	Beitrag für Musikschüler	2231	3231	26	8.120,13	6.000,00	2.120,13	4.720,95	6.000,00	-1.279,05
SU 22 / 32	Summe Aufwendungen / Auszahlungen operative Gebarung				8.120,13	6.000,00	2.120,13	4.720,95	6.000,00	-1.279,05
SA 0 / SA 1	(0) Nettoergebnis (21 - 22) / (1) Geldfluss operative Gebarung (31 - 32)				-8.120,13	-6.000,00	-2.120,13	-4.720,95	-6.000,00	1.279,05
SU 23	Summe Haushaltsrücklagen				0,00	0,00	0,00	0,00	0,00	0,00
SA00	Nettoergebnis nach Zuw./Entn. Haushaltsrücklagen (Saldo 0 +/- SU23)				-8.120,13	-6.000,00	-2.120,13			
Investive Gebarung										
SU 33	Summe Einzahlungen investive Gebarung							0,00	0,00	0,00
SU 34	Summe Auszahlungen investive Gebarung							0,00	0,00	0,00
SA2	Saldo (2) Geldfluss aus der Investiven Gebarung (33 - 34)							0,00	0,00	0,00
SA3	Saldo (3) Nettofinanzierungssaldo (Saldo 1 + Saldo 2)							-4.720,95	-6.000,00	1.279,05
Finanzierungstätigkeit										
SU 35	Summe Einzahlungen aus der Finanzierungstätigkeit							0,00	0,00	0,00
SU 36	Summe Auszahlungen aus der Finanzierungstätigkeit							0,00	0,00	0,00
SA4	Saldo (4) Geldfluss aus der Finanzierungstätigkeit (35 - 36)							0,00	0,00	0,00
SA5	Saldo (5) Geldfluss aus der voranschlagswirksamen Gebarung (Saldo 3 + Saldo 4)							-4.720,95	-6.000,00	1.279,05
321	Einrichtungen der Musikpflege									
321000	Einrichtungen der Musikpflege									
Operative Gebarung										
SU 21 / 31	Summe Erträge / Einzahlungen operative Gebarung				0,00	0,00	0,00	0,00	0,00	0,00
1/321000-757000	Laufende Zuschüsse an Musikvereine	2234	3234	27	2.910,00	2.900,00	10,00	2.910,00	2.900,00	10,00
1/321000-757100	Transfers an private Organisationen ohne Erwerbszweck - Zuschuss Uniform MV	2234	3234	27	70.000,00	70.000,00	0,00	70.000,00	70.000,00	0,00
SU 22 / 32	Summe Aufwendungen / Auszahlungen operative Gebarung				72.910,00	72.900,00	10,00	72.910,00	72.900,00	10,00
SA 0 / SA 1	(0) Nettoergebnis (21 - 22) / (1) Geldfluss operative Gebarung (31 - 32)				-72.910,00	-72.900,00	-10,00	-72.910,00	-72.900,00	-10,00
SU 23	Summe Haushaltsrücklagen				0,00	0,00	0,00	0,00	0,00	0,00
SA00	Nettoergebnis nach Zuw./Entn. Haushaltsrücklagen (Saldo 0 +/- SU23)				-72.910,00	-72.900,00	-10,00			
Investive Gebarung										
SU 33	Summe Einzahlungen investive Gebarung							0,00	0,00	0,00
SU 34	Summe Auszahlungen investive Gebarung							0,00	0,00	0,00

	MVAG	MVAG	QU	Ergebnisrechnung			Finanzierungsrechnung			
				EH	FH	RA 2020	VA 2020	RA - VA	RA 2020	VA 2020
SA2								0,00	0,00	0,00
SA3								-72.910,00	-72.900,00	-10,00
Finanzierungstätigkeit										
SU 35								0,00	0,00	0,00
SU 36								0,00	0,00	0,00
SA4								0,00	0,00	0,00
SA5								-72.910,00	-72.900,00	-10,00
36 Heimatpflege										
362 Denkmalpflege										
362000 Denkmalpflege										
Operative Gebarung										
SU 21 / 31								0,00	0,00	0,00
1/362000-619000								0,00	1.100,00	-1.100,00
SU 22 / 32								0,00	1.100,00	-1.100,00
SA 0 / SA 1								0,00	-1.100,00	1.100,00
SU 23								0,00	0,00	0,00
SA00								0,00	-1.100,00	1.100,00
Investive Gebarung										
SU 33								0,00	0,00	0,00
SU 34								0,00	0,00	0,00
SA2								0,00	0,00	0,00
SA3								0,00	-1.100,00	1.100,00
Finanzierungstätigkeit										
SU 35								0,00	0,00	0,00
SU 36								0,00	0,00	0,00
SA4								0,00	0,00	0,00
SA5								0,00	-1.100,00	1.100,00
363 Altstadterhaltung und Ortsbildpflege										
363000 Altstadtsanierung und Ortsbildpflege										
Operative Gebarung										
SU 21 / 31								0,00	0,00	0,00
1/363000-728000								1.871,83	3.000,00	-1.128,17
SU 22 / 32								1.871,83	3.000,00	-1.128,17
SA 0 / SA 1								-1.871,83	-3.000,00	1.128,17
SU 23								0,00	0,00	0,00

		MVAG			Ergebnisrechnung			Finanzierungsrechnung		
		EH	FH	QU	RA 2020	VA 2020	RA - VA	RA 2020	VA 2020	RA - VA
SA00	Nettoergebnis nach Zuw./Entn. Haushaltsrücklagen (Saldo 0 +/- SU23)				-1.871,83	-3.000,00	1.128,17			
Investive Gebarung										
SU 33	Summe Einzahlungen investive Gebarung							0,00	0,00	0,00
SU 34	Summe Auszahlungen investive Gebarung							0,00	0,00	0,00
SA2	Saldo (2) Geldfluss aus der Investiven Gebarung (33 – 34)							0,00	0,00	0,00
SA3	Saldo (3) Nettofinanzierungssaldo (Saldo 1 + Saldo 2)							-1.871,83	-3.000,00	1.128,17
Finanzierungstätigkeit										
SU 35	Summe Einzahlungen aus der Finanzierungstätigkeit							0,00	0,00	0,00
SU 36	Summe Auszahlungen aus der Finanzierungstätigkeit							0,00	0,00	0,00
SA4	Saldo (4) Geldfluss aus der Finanzierungstätigkeit (35 – 36)							0,00	0,00	0,00
SA5	Saldo (5) Geldfluss aus der voranschlagswirksamen Gebarung (Saldo 3 + Saldo 4)							-1.871,83	-3.000,00	1.128,17
369	Sonstige Einrichtungen und Maßnahmen									
369000	Sonstige Einrichtungen und Maßnahmen									
Operative Gebarung										
SU 21 / 31	Summe Erträge / Einzahlungen operative Gebarung				0,00	0,00	0,00	0,00	0,00	0,00
1/369000-729000	Brauchtumspflege	2225	3225	24	864,88	2.000,00	-1.135,12	864,88	2.000,00	-1.135,12
SU 22 / 32	Summe Aufwendungen / Auszahlungen operative Gebarung				864,88	2.000,00	-1.135,12	864,88	2.000,00	-1.135,12
SA 0 / SA 1	(0) Nettoergebnis (21 - 22) / (1) Geldfluss operative Gebarung (31 – 32)				-864,88	-2.000,00	1.135,12	-864,88	-2.000,00	1.135,12
SU 23	Summe Haushaltsrücklagen				0,00	0,00	0,00	0,00	0,00	0,00
SA00	Nettoergebnis nach Zuw./Entn. Haushaltsrücklagen (Saldo 0 +/- SU23)				-864,88	-2.000,00	1.135,12			
Investive Gebarung										
SU 33	Summe Einzahlungen investive Gebarung							0,00	0,00	0,00
SU 34	Summe Auszahlungen investive Gebarung							0,00	0,00	0,00
SA2	Saldo (2) Geldfluss aus der Investiven Gebarung (33 – 34)							0,00	0,00	0,00
SA3	Saldo (3) Nettofinanzierungssaldo (Saldo 1 + Saldo 2)							-864,88	-2.000,00	1.135,12
Finanzierungstätigkeit										
SU 35	Summe Einzahlungen aus der Finanzierungstätigkeit							0,00	0,00	0,00
SU 36	Summe Auszahlungen aus der Finanzierungstätigkeit							0,00	0,00	0,00
SA4	Saldo (4) Geldfluss aus der Finanzierungstätigkeit (35 – 36)							0,00	0,00	0,00
SA5	Saldo (5) Geldfluss aus der voranschlagswirksamen Gebarung (Saldo 3 + Saldo 4)							-864,88	-2.000,00	1.135,12

		MVAG			Ergebnisrechnung			Finanzierungsrechnung		
		EH	FH	QU	RA 2020	VA 2020	RA - VA	RA 2020	VA 2020	RA - VA
38	Sonstige Kulturpflege									
381	Maßnahmen der Kulturpflege									
381000	Sonstige Kulturpflege									
Operative Gebarung										
2/381000+829000	Sonstige Einnahmen (kult.Veranstaltung)	2116	3116	18	4.900,00	0,00	4.900,00	4.900,00	0,00	4.900,00
SU 21 / 31	Summe Erträge / Einzahlungen operative Gebarung				4.900,00	0,00	4.900,00	4.900,00	0,00	4.900,00
1/381000-757000	Kulturpflege, Vereine	2234	3234	27	800,00	800,00	0,00	800,00	800,00	0,00
SU 22 / 32	Summe Aufwendungen / Auszahlungen operative Gebarung				800,00	800,00	0,00	800,00	800,00	0,00
SA 0 / SA 1	(0) Nettoergebnis (21 - 22) / (1) Geldfluss operative Gebarung (31 - 32)				4.100,00	-800,00	4.900,00	4.100,00	-800,00	4.900,00
SU 23	Summe Haushaltsrücklagen				0,00	0,00	0,00	0,00	0,00	0,00
SA00	Nettoergebnis nach Zuw./Entn. Haushaltsrücklagen (Saldo 0 +/- SU23)				4.100,00	-800,00	4.900,00			
Investive Gebarung										
SU 33	Summe Einzahlungen investive Gebarung							0,00	0,00	0,00
SU 34	Summe Auszahlungen investive Gebarung							0,00	0,00	0,00
SA2	Saldo (2) Geldfluss aus der Investiven Gebarung (33 - 34)							0,00	0,00	0,00
SA3	Saldo (3) Nettofinanzierungssaldo (Saldo 1 + Saldo 2)							4.100,00	-800,00	4.900,00
Finanzierungstätigkeit										
SU 35	Summe Einzahlungen aus der Finanzierungstätigkeit							0,00	0,00	0,00
SU 36	Summe Auszahlungen aus der Finanzierungstätigkeit							0,00	0,00	0,00
SA4	Saldo (4) Geldfluss aus der Finanzierungstätigkeit (35 - 36)							0,00	0,00	0,00
SA5	Saldo (5) Geldfluss aus der voranschlagswirksamen Gebarung (Saldo 3 + Saldo 4)							4.100,00	-800,00	4.900,00
39	Kultus									
390	Kirchliche Angelegenheiten									
390000	Kultus Kirchl.Angelegenheiten									
Operative Gebarung										
SU 21 / 31	Summe Erträge / Einzahlungen operative Gebarung				0,00	0,00	0,00	0,00	0,00	0,00
1/390000-754000	Laufende Zuschüsse an Pfarrgemeinden	2231	3231	26	6.338,87	5.300,00	1.038,87	6.338,87	5.300,00	1.038,87
SU 22 / 32	Summe Aufwendungen / Auszahlungen operative Gebarung				6.338,87	5.300,00	1.038,87	6.338,87	5.300,00	1.038,87
SA 0 / SA 1	(0) Nettoergebnis (21 - 22) / (1) Geldfluss operative Gebarung (31 - 32)				-6.338,87	-5.300,00	-1.038,87	-6.338,87	-5.300,00	-1.038,87
SU 23	Summe Haushaltsrücklagen				0,00	0,00	0,00	0,00	0,00	0,00
SA00	Nettoergebnis nach Zuw./Entn. Haushaltsrücklagen (Saldo 0 +/- SU23)				-6.338,87	-5.300,00	-1.038,87			
Investive Gebarung										
SU 33	Summe Einzahlungen investive Gebarung							0,00	0,00	0,00
SU 34	Summe Auszahlungen investive Gebarung							0,00	0,00	0,00
SA2	Saldo (2) Geldfluss aus der Investiven Gebarung (33 - 34)							0,00	0,00	0,00

		MVAG		QU	Ergebnisrechnung			Finanzierungsrechnung		
		EH	FH		RA 2020	VA 2020	RA - VA	RA 2020	VA 2020	RA - VA
SA3	Saldo (3) Nettofinanzierungssaldo (Saldo 1 + Saldo 2)							-6.338,87	-5.300,00	-1.038,87
Finanzierungstätigkeit										
SU 35	Summe Einzahlungen aus der Finanzierungstätigkeit							0,00	0,00	0,00
SU 36	Summe Auszahlungen aus der Finanzierungstätigkeit							0,00	0,00	0,00
SA4	Saldo (4) Geldfluss aus der Finanzierungstätigkeit (35 – 36)							0,00	0,00	0,00
SA5	Saldo (5) Geldfluss aus der voranschlagswirksamen Gebarung (Saldo 3 + Saldo 4)							-6.338,87	-5.300,00	-1.038,87

			MVAG			Ergebnisrechnung			Finanzierungsrechnung		
			EH	FH	QU	RA 2020	VA 2020	RA - VA	RA 2020	VA 2020	RA - VA
4 Soziale Wohlfahrt und Wohnbauförderung											
41	Allgemeine öffentliche Wohlfahrt										
419	Sonstige Einrichtungen und Maßnahmen										
419000	Sonstige Einrichtungen und Maßnahmen										
Operative Gebarung											
2/419000+861000	Transfers von Ländern, Landesfonds und Landeskammern	2121	3121	15	12.574,40	11.400,00	1.174,40	12.574,40	11.400,00	1.174,40	
SU 21 / 31	Summe Erträge / Einzahlungen operative Gebarung				12.574,40	11.400,00	1.174,40	12.574,40	11.400,00	1.174,40	
1/419000-751000	Sozialhilfe Wohnsitzgemeindebeitrag	2231	3231	26	2.003,06	2.000,00	3,06	2.003,06	2.000,00	3,06	
1/419000-751100	Sozialhilfe Umlage	2231	3231	26	137.445,39	136.000,00	1.445,39	137.445,39	136.000,00	1.445,39	
SU 22 / 32	Summe Aufwendungen / Auszahlungen operative Gebarung				139.448,45	138.000,00	1.448,45	139.448,45	138.000,00	1.448,45	
SA 0 / SA 1	(0) Nettoergebnis (21 - 22) / (1) Geldfluss operative Gebarung (31 - 32)				-126.874,05	-126.600,00	-274,05	-126.874,05	-126.600,00	-274,05	
SU 23	Summe Haushaltsrücklagen				0,00	0,00	0,00	0,00	0,00	0,00	
SA00	Nettoergebnis nach Zuw./Entn. Haushaltsrücklagen (Saldo 0 +/- SU23)				-126.874,05	-126.600,00	-274,05				
Investive Gebarung											
SU 33	Summe Einzahlungen investive Gebarung							0,00	0,00	0,00	
SU 34	Summe Auszahlungen investive Gebarung							0,00	0,00	0,00	
SA2	Saldo (2) Geldfluss aus der Investiven Gebarung (33 - 34)							0,00	0,00	0,00	
SA3	Saldo (3) Nettofinanzierungssaldo (Saldo 1 + Saldo 2)							-126.874,05	-126.600,00	-274,05	
Finanzierungstätigkeit											
SU 35	Summe Einzahlungen aus der Finanzierungstätigkeit							0,00	0,00	0,00	
SU 36	Summe Auszahlungen aus der Finanzierungstätigkeit							0,00	0,00	0,00	
SA4	Saldo (4) Geldfluss aus der Finanzierungstätigkeit (35 - 36)							0,00	0,00	0,00	
SA5	Saldo (5) Geldfluss aus der voranschlagswirksamen Gebarung (Saldo 3 + Saldo 4)							-126.874,05	-126.600,00	-274,05	
42	Freie Wohlfahrt										
429	Sonstige Einrichtungen und Maßnahmen										
429000	Sonstige Einrichtungen und Maßnahmen										
Operative Gebarung											
SU 21 / 31	Summe Erträge / Einzahlungen operative Gebarung				0,00	0,00	0,00	0,00	0,00	0,00	
1/429000-729000	Seniorenbetreuung	2225	3225	24	0,00	1.500,00	-1.500,00	0,00	1.500,00	-1.500,00	
1/429000-768000	Freie Wohlfahrt für Bedürftige (Spenden, Heizkostenzuschuss)	2234	3234	27	810,00	1.800,00	-990,00	810,00	1.800,00	-990,00	
SU 22 / 32	Summe Aufwendungen / Auszahlungen operative Gebarung				810,00	3.300,00	-2.490,00	810,00	3.300,00	-2.490,00	
SA 0 / SA 1	(0) Nettoergebnis (21 - 22) / (1) Geldfluss operative Gebarung (31 - 32)				-810,00	-3.300,00	2.490,00	-810,00	-3.300,00	2.490,00	
SU 23	Summe Haushaltsrücklagen				0,00	0,00	0,00	0,00	0,00	0,00	

	MVAG MVAG QU			Ergebnisrechnung			Finanzierungsrechnung		
	EH	FH		RA 2020	VA 2020	RA - VA	RA 2020	VA 2020	RA - VA
SA00	Nettoergebnis nach Zuw./Entn. Haushaltsrücklagen (Saldo 0 +/- SU23)			-810,00	-3.300,00	2.490,00			
Investive Gebarung									
SU 33	Summe Einzahlungen investive Gebarung						0,00	0,00	0,00
SU 34	Summe Auszahlungen investive Gebarung						0,00	0,00	0,00
SA2	Saldo (2) Geldfluss aus der Investiven Gebarung (33 – 34)						0,00	0,00	0,00
SA3	Saldo (3) Nettofinanzierungssaldo (Saldo 1 + Saldo 2)						-810,00	-3.300,00	2.490,00
Finanzierungstätigkeit									
SU 35	Summe Einzahlungen aus der Finanzierungstätigkeit						0,00	0,00	0,00
SU 36	Summe Auszahlungen aus der Finanzierungstätigkeit						0,00	0,00	0,00
SA4	Saldo (4) Geldfluss aus der Finanzierungstätigkeit (35 – 36)						0,00	0,00	0,00
SA5	Saldo (5) Geldfluss aus der voranschlagswirksamen Gebarung (Saldo 3 + Saldo 4)						-810,00	-3.300,00	2.490,00
43	Jugendwohlfahrt								
439	Sonstige Einrichtungen und Maßnahmen								
439000	Sonstige Einrichtungen und Maßnahmen								
Operative Gebarung									
SU 21 / 31	Summe Erträge / Einzahlungen operative Gebarung			0,00	0,00	0,00	0,00	0,00	0,00
1/439000-728000	Kostensatz Marchfeld Mobil	2225	3225 24	9.178,79	10.000,00	-821,21	9.178,79	10.000,00	-821,21
1/439000-751000	Jugendwohlfahrtsumlage	2231	3231 26	20.264,42	20.000,00	264,42	20.264,42	20.000,00	264,42
1/439000-768100	Beiträge f.Kinderbetreuung d.Tagesmutter	2234	3234 27	660,00	1.000,00	-340,00	660,00	1.000,00	-340,00
SU 22 / 32	Summe Aufwendungen / Auszahlungen operative Gebarung			30.103,21	31.000,00	-896,79	30.103,21	31.000,00	-896,79
SA 0 / SA 1	(0) Nettoergebnis (21 - 22) / (1) Geldfluss operative Gebarung (31 – 32)			-30.103,21	-31.000,00	896,79	-30.103,21	-31.000,00	896,79
SU 23	Summe Haushaltsrücklagen			0,00	0,00	0,00	0,00	0,00	0,00
SA00	Nettoergebnis nach Zuw./Entn. Haushaltsrücklagen (Saldo 0 +/- SU23)			-30.103,21	-31.000,00	896,79			
Investive Gebarung									
SU 33	Summe Einzahlungen investive Gebarung						0,00	0,00	0,00
SU 34	Summe Auszahlungen investive Gebarung						0,00	0,00	0,00
SA2	Saldo (2) Geldfluss aus der Investiven Gebarung (33 – 34)						0,00	0,00	0,00
SA3	Saldo (3) Nettofinanzierungssaldo (Saldo 1 + Saldo 2)						-30.103,21	-31.000,00	896,79
Finanzierungstätigkeit									
SU 35	Summe Einzahlungen aus der Finanzierungstätigkeit						0,00	0,00	0,00
SU 36	Summe Auszahlungen aus der Finanzierungstätigkeit						0,00	0,00	0,00
SA4	Saldo (4) Geldfluss aus der Finanzierungstätigkeit (35 – 36)						0,00	0,00	0,00
SA5	Saldo (5) Geldfluss aus der voranschlagswirksamen Gebarung (Saldo 3 + Saldo 4)						-30.103,21	-31.000,00	896,79

	MVAG	MVAG	QU	Ergebnisrechnung			Finanzierungsrechnung				
				EH	FH		RA 2020	VA 2020	RA - VA	RA 2020	VA 2020
46											
469											
469000											
Operative Gebarung											
SU 21 / 31											
1/469000-768000											
SU 22 / 32											
SA 0 / SA 1											
SU 23											
SA00											
Investive Gebarung											
SU 33											
SU 34											
SA2											
SA3											
Finanzierungstätigkeit											
SU 35											
SU 36											
SA4											
SA5											

		MVAG	MVAG	QU	Ergebnisrechnung			Finanzierungsrechnung		
		EH	FH		RA 2020	VA 2020	RA - VA	RA 2020	VA 2020	RA - VA
5 Gesundheit										
51	Gesundheitsdienst									
510	Medizinische Bereichsversorgung									
510000	Medizinische Bereichsversorgung									
Operative Gebarung										
SU 21 / 31	Summe Erträge / Einzahlungen operative Gebarung				0,00	0,00	0,00	0,00	0,00	0,00
1/510000-728000	Entgelte für sonstige Leistungen - Totenbeschau	2225	3225	24	525,00	500,00	25,00	525,00	500,00	25,00
1/510000-751000	Beitrag an Pensionsverband	2231	3231	26	3.373,62	3.500,00	-126,38	3.373,62	3.500,00	-126,38
SU 22 / 32	Summe Aufwendungen / Auszahlungen operative Gebarung				3.898,62	4.000,00	-101,38	3.898,62	4.000,00	-101,38
SA 0 / SA 1	(0) Nettoergebnis (21 - 22) / (1) Geldfluss operative Gebarung (31 - 32)				-3.898,62	-4.000,00	101,38	-3.898,62	-4.000,00	101,38
SU 23	Summe Haushaltsrücklagen				0,00	0,00	0,00	0,00	0,00	0,00
SA00	Nettoergebnis nach Zuw./Entn. Haushaltsrücklagen (Saldo 0 +/- SU23)				-3.898,62	-4.000,00	101,38			
Investive Gebarung										
SU 33	Summe Einzahlungen investive Gebarung							0,00	0,00	0,00
SU 34	Summe Auszahlungen investive Gebarung							0,00	0,00	0,00
SA2	Saldo (2) Geldfluss aus der Investiven Gebarung (33 - 34)							0,00	0,00	0,00
SA3	Saldo (3) Nettofinanzierungssaldo (Saldo 1 + Saldo 2)							-3.898,62	-4.000,00	101,38
Finanzierungstätigkeit										
SU 35	Summe Einzahlungen aus der Finanzierungstätigkeit							0,00	0,00	0,00
SU 36	Summe Auszahlungen aus der Finanzierungstätigkeit							0,00	0,00	0,00
SA4	Saldo (4) Geldfluss aus der Finanzierungstätigkeit (35 - 36)							0,00	0,00	0,00
SA5	Saldo (5) Geldfluss aus der voranschlagswirksamen Gebarung (Saldo 3 + Saldo 4)							-3.898,62	-4.000,00	101,38
519	Sonstige Einrichtungen und Maßnahmen									
519000	Gesundheitswesen									
Operative Gebarung										
SU 21 / 31	Summe Erträge / Einzahlungen operative Gebarung				0,00	0,00	0,00	0,00	0,00	0,00
1/519000-680000	Planmäßige Abschreibung	2226			396,00	0,00	396,00	0,00	0,00	0,00
SU 22 / 32	Summe Aufwendungen / Auszahlungen operative Gebarung				396,00	0,00	396,00	0,00	0,00	0,00
SA 0 / SA 1	(0) Nettoergebnis (21 - 22) / (1) Geldfluss operative Gebarung (31 - 32)				-396,00	0,00	-396,00	0,00	0,00	0,00
SU 23	Summe Haushaltsrücklagen				0,00	0,00	0,00	0,00	0,00	0,00
SA00	Nettoergebnis nach Zuw./Entn. Haushaltsrücklagen (Saldo 0 +/- SU23)				-396,00	0,00	-396,00			
Investive Gebarung										
SU 33	Summe Einzahlungen investive Gebarung							0,00	0,00	0,00
1/519000-020000	Maschinen und maschinelle Anlagen	3414	41		0,00	0,00	0,00	7.920,00	0,00	7.920,00
SU 34	Summe Auszahlungen investive Gebarung							7.920,00	0,00	7.920,00

		MVAG			Ergebnisrechnung			Finanzierungsrechnung		
		EH	FH	QU	RA 2020	VA 2020	RA - VA	RA 2020	VA 2020	RA - VA
SA2	Saldo (2) Geldfluss aus der Investiven Gebarung (33 – 34)							-7.920,00	0,00	-7.920,00
SA3	Saldo (3) Nettofinanzierungssaldo (Saldo 1 + Saldo 2)							-7.920,00	0,00	-7.920,00
Finanzierungstätigkeit										
SU 35	Summe Einzahlungen aus der Finanzierungstätigkeit							0,00	0,00	0,00
SU 36	Summe Auszahlungen aus der Finanzierungstätigkeit							0,00	0,00	0,00
SA4	Saldo (4) Geldfluss aus der Finanzierungstätigkeit (35 – 36)							0,00	0,00	0,00
SA5	Saldo (5) Geldfluss aus der voranschlagswirksamen Gebarung (Saldo 3 + Saldo 4)							-7.920,00	0,00	-7.920,00
519100 Covid Kosten Corona										
Operative Gebarung										
SU 21 / 31	Summe Erträge / Einzahlungen operative Gebarung				0,00	0,00	0,00	0,00	0,00	0,00
1/519100-458000	Mittel zur ärztlichen Betreuung und Gesundheitsvorsorge	2221	3221	23	210,88	0,00	210,88	71,78	0,00	71,78
SU 22 / 32	Summe Aufwendungen / Auszahlungen operative Gebarung				210,88	0,00	210,88	71,78	0,00	71,78
SA 0 / SA 1	(0) Nettoergebnis (21 - 22) / (1) Geldfluss operative Gebarung (31 – 32)				-210,88	0,00	-210,88	-71,78	0,00	-71,78
SU 23	Summe Haushaltsrücklagen				0,00	0,00	0,00	0,00	0,00	0,00
SA00	Nettoergebnis nach Zuw./Entn. Haushaltsrücklagen (Saldo 0 +/- SU23)				-210,88	0,00	-210,88			
Investive Gebarung										
SU 33	Summe Einzahlungen investive Gebarung							0,00	0,00	0,00
SU 34	Summe Auszahlungen investive Gebarung							0,00	0,00	0,00
SA2	Saldo (2) Geldfluss aus der Investiven Gebarung (33 – 34)							0,00	0,00	0,00
SA3	Saldo (3) Nettofinanzierungssaldo (Saldo 1 + Saldo 2)							-71,78	0,00	-71,78
Finanzierungstätigkeit										
SU 35	Summe Einzahlungen aus der Finanzierungstätigkeit							0,00	0,00	0,00
SU 36	Summe Auszahlungen aus der Finanzierungstätigkeit							0,00	0,00	0,00
SA4	Saldo (4) Geldfluss aus der Finanzierungstätigkeit (35 – 36)							0,00	0,00	0,00
SA5	Saldo (5) Geldfluss aus der voranschlagswirksamen Gebarung (Saldo 3 + Saldo 4)							-71,78	0,00	-71,78
52 Umweltschutz										
521 Reinhaltung der Gewässer										
521000 Umweltschutz Teichwasseruntersuchungen										
Operative Gebarung										
2/521000+828000	Rückersätze von Ausgaben	2116	3116	18	3.868,00	4.500,00	-632,00	4.080,23	4.500,00	-419,77
SU 21 / 31	Summe Erträge / Einzahlungen operative Gebarung				3.868,00	4.500,00	-632,00	4.080,23	4.500,00	-419,77
1/521000-728000	Rohrwiese Heuparz	2225	3225	24	4.700,64	4.500,00	200,64	4.700,64	4.500,00	200,64
SU 22 / 32	Summe Aufwendungen / Auszahlungen operative Gebarung				4.700,64	4.500,00	200,64	4.700,64	4.500,00	200,64
SA 0 / SA 1	(0) Nettoergebnis (21 - 22) / (1) Geldfluss operative Gebarung (31 – 32)				-832,64	0,00	-832,64	-620,41	0,00	-620,41

		MVAG			Ergebnisrechnung			Finanzierungsrechnung		
		EH	FH	QU	RA 2020	VA 2020	RA - VA	RA 2020	VA 2020	RA - VA
SU 23	Summe Haushaltsrücklagen				0,00	0,00	0,00	0,00	0,00	0,00
SA00	Nettoergebnis nach Zuw./Entn. Haushaltsrücklagen (Saldo 0 +/- SU23)				-832,64	0,00	-832,64			
Investive Gebarung										
SU 33	Summe Einzahlungen investive Gebarung							0,00	0,00	0,00
SU 34	Summe Auszahlungen investive Gebarung							0,00	0,00	0,00
SA2	Saldo (2) Geldfluss aus der Investiven Gebarung (33 – 34)							0,00	0,00	0,00
SA3	Saldo (3) Nettofinanzierungssaldo (Saldo 1 + Saldo 2)							-620,41	0,00	-620,41
Finanzierungstätigkeit										
SU 35	Summe Einzahlungen aus der Finanzierungstätigkeit							0,00	0,00	0,00
SU 36	Summe Auszahlungen aus der Finanzierungstätigkeit							0,00	0,00	0,00
SA4	Saldo (4) Geldfluss aus der Finanzierungstätigkeit (35 – 36)							0,00	0,00	0,00
SA5	Saldo (5) Geldfluss aus der voranschlagswirksamen Gebarung (Saldo 3 + Saldo 4)							-620,41	0,00	-620,41
528	Tierkörperbeseitigung									
528000	Umweltschutz Tierkörperbeseitigung									
Operative Gebarung										
SU 21 / 31	Summe Erträge / Einzahlungen operative Gebarung				0,00	0,00	0,00	0,00	0,00	0,00
1/528000-729000	Beitrag zur TKVA	2225	3225	24	0,00	500,00	-500,00	0,00	500,00	-500,00
SU 22 / 32	Summe Aufwendungen / Auszahlungen operative Gebarung				0,00	500,00	-500,00	0,00	500,00	-500,00
SA 0 / SA 1	(0) Nettoergebnis (21 - 22) / (1) Geldfluss operative Gebarung (31 – 32)				0,00	-500,00	500,00	0,00	-500,00	500,00
SU 23	Summe Haushaltsrücklagen				0,00	0,00	0,00	0,00	0,00	0,00
SA00	Nettoergebnis nach Zuw./Entn. Haushaltsrücklagen (Saldo 0 +/- SU23)				0,00	-500,00	500,00			
Investive Gebarung										
SU 33	Summe Einzahlungen investive Gebarung							0,00	0,00	0,00
SU 34	Summe Auszahlungen investive Gebarung							0,00	0,00	0,00
SA2	Saldo (2) Geldfluss aus der Investiven Gebarung (33 – 34)							0,00	0,00	0,00
SA3	Saldo (3) Nettofinanzierungssaldo (Saldo 1 + Saldo 2)							0,00	-500,00	500,00
Finanzierungstätigkeit										
SU 35	Summe Einzahlungen aus der Finanzierungstätigkeit							0,00	0,00	0,00
SU 36	Summe Auszahlungen aus der Finanzierungstätigkeit							0,00	0,00	0,00
SA4	Saldo (4) Geldfluss aus der Finanzierungstätigkeit (35 – 36)							0,00	0,00	0,00
SA5	Saldo (5) Geldfluss aus der voranschlagswirksamen Gebarung (Saldo 3 + Saldo 4)							0,00	-500,00	500,00
529	Sonstige Einrichtungen und Maßnahmen									
529000	Umweltschutz Sonstige Maßnahmen									
Operative Gebarung										
2/529000+829000	Sonstige Erträge	2116	3116	18	60,00	0,00	60,00	60,00	0,00	60,00
SU 21 / 31	Summe Erträge / Einzahlungen operative Gebarung				60,00	0,00	60,00	60,00	0,00	60,00

		MVAG			Ergebnisrechnung			Finanzierungsrechnung		
		EH	FH	QU	RA 2020	VA 2020	RA - VA	RA 2020	VA 2020	RA - VA
1/529000-728000	Schädlingsbekämpfung (Rattenvertilgung)	2225	3225	24	479,50	400,00	79,50	479,50	400,00	79,50
SU 22 / 32	Summe Aufwendungen / Auszahlungen operative Gebarung				479,50	400,00	79,50	479,50	400,00	79,50
SA 0 / SA 1	(0) Nettoergebnis (21 - 22) / (1) Geldfluss operative Gebarung (31 - 32)				-419,50	-400,00	-19,50	-419,50	-400,00	-19,50
SU 23	Summe Haushaltsrücklagen				0,00	0,00	0,00	0,00	0,00	0,00
SA00	Nettoergebnis nach Zuw./Entn. Haushaltsrücklagen (Saldo 0 +/- SU23)				-419,50	-400,00	-19,50			
Investive Gebarung										
SU 33	Summe Einzahlungen investive Gebarung							0,00	0,00	0,00
SU 34	Summe Auszahlungen investive Gebarung							0,00	0,00	0,00
SA2	Saldo (2) Geldfluss aus der Investiven Gebarung (33 - 34)							0,00	0,00	0,00
SA3	Saldo (3) Nettofinanzierungssaldo (Saldo 1 + Saldo 2)							-419,50	-400,00	-19,50
Finanzierungstätigkeit										
SU 35	Summe Einzahlungen aus der Finanzierungstätigkeit							0,00	0,00	0,00
SU 36	Summe Auszahlungen aus der Finanzierungstätigkeit							0,00	0,00	0,00
SA4	Saldo (4) Geldfluss aus der Finanzierungstätigkeit (35 - 36)							0,00	0,00	0,00
SA5	Saldo (5) Geldfluss aus der voranschlagswirksamen Gebarung (Saldo 3 + Saldo 4)							-419,50	-400,00	-19,50
53	Rettungs- und Warndienste									
530	Rettungsdienste									
530000	Rettungsdienste									
Operative Gebarung										
SU 21 / 31	Summe Erträge / Einzahlungen operative Gebarung				0,00	0,00	0,00	0,00	0,00	0,00
1/530000-757000	Beitrag an Rotes Kreuz	2234	3234	27	9.920,00	10.000,00	-80,00	9.920,00	10.000,00	-80,00
1/530000-777000	Beitrag an Rotes Kreuz für Investitionen	2234		44	0,00	1.100,00	-1.100,00	0,00	0,00	0,00
SU 22 / 32	Summe Aufwendungen / Auszahlungen operative Gebarung				9.920,00	11.100,00	-1.180,00	9.920,00	10.000,00	-80,00
SA 0 / SA 1	(0) Nettoergebnis (21 - 22) / (1) Geldfluss operative Gebarung (31 - 32)				-9.920,00	-11.100,00	1.180,00	-9.920,00	-10.000,00	80,00
SU 23	Summe Haushaltsrücklagen				0,00	0,00	0,00	0,00	0,00	0,00
SA00	Nettoergebnis nach Zuw./Entn. Haushaltsrücklagen (Saldo 0 +/- SU23)				-9.920,00	-11.100,00	1.180,00			
Investive Gebarung										
SU 33	Summe Einzahlungen investive Gebarung							0,00	0,00	0,00
1/530000-777000	Beitrag an Rotes Kreuz für Investitionen		3434	44	0,00	0,00	0,00	0,00	1.100,00	-1.100,00
SU 34	Summe Auszahlungen investive Gebarung							0,00	1.100,00	-1.100,00
SA2	Saldo (2) Geldfluss aus der Investiven Gebarung (33 - 34)							0,00	-1.100,00	1.100,00
SA3	Saldo (3) Nettofinanzierungssaldo (Saldo 1 + Saldo 2)							-9.920,00	-11.100,00	1.180,00
Finanzierungstätigkeit										
SU 35	Summe Einzahlungen aus der Finanzierungstätigkeit							0,00	0,00	0,00
SU 36	Summe Auszahlungen aus der Finanzierungstätigkeit							0,00	0,00	0,00

		MVAG			Ergebnisrechnung			Finanzierungsrechnung		
		EH	FH	QU	RA 2020	VA 2020	RA - VA	RA 2020	VA 2020	RA - VA
SA4	Saldo (4) Geldfluss aus der Finanzierungstätigkeit (35 – 36)							0,00	0,00	0,00
SA5	Saldo (5) Geldfluss aus der voranschlagswirksamen Gebarung (Saldo 3 + Saldo 4)							-9.920,00	-11.100,00	1.180,00
56	Krankenanstalten anderer Rechtsträger									
562	Sprengelbeiträge									
562000	Krankenanstalten									
Operative Gebarung										
SU 21 / 31	Summe Erträge / Einzahlungen operative Gebarung				0,00	0,00	0,00	0,00	0,00	0,00
1/562000-752000	Sprengelbeitrag NÖKAS (Zweckaufwand)	2231	3231	26	255.192,25	254.000,00	1.192,25	255.192,25	254.000,00	1.192,25
SU 22 / 32	Summe Aufwendungen / Auszahlungen operative Gebarung				255.192,25	254.000,00	1.192,25	255.192,25	254.000,00	1.192,25
SA 0 / SA 1	(0) Nettoergebnis (21 - 22) / (1) Geldfluss operative Gebarung (31 – 32)				-255.192,25	-254.000,00	-1.192,25	-255.192,25	-254.000,00	-1.192,25
SU 23	Summe Haushaltsrücklagen				0,00	0,00	0,00	0,00	0,00	0,00
SA00	Nettoergebnis nach Zuw./Entn. Haushaltsrücklagen (Saldo 0 +/- SU23)				-255.192,25	-254.000,00	-1.192,25			
Investive Gebarung										
SU 33	Summe Einzahlungen investive Gebarung							0,00	0,00	0,00
SU 34	Summe Auszahlungen investive Gebarung							0,00	0,00	0,00
SA2	Saldo (2) Geldfluss aus der Investiven Gebarung (33 – 34)							0,00	0,00	0,00
SA3	Saldo (3) Nettofinanzierungssaldo (Saldo 1 + Saldo 2)							-255.192,25	-254.000,00	-1.192,25
Finanzierungstätigkeit										
SU 35	Summe Einzahlungen aus der Finanzierungstätigkeit							0,00	0,00	0,00
SU 36	Summe Auszahlungen aus der Finanzierungstätigkeit							0,00	0,00	0,00
SA4	Saldo (4) Geldfluss aus der Finanzierungstätigkeit (35 – 36)							0,00	0,00	0,00
SA5	Saldo (5) Geldfluss aus der voranschlagswirksamen Gebarung (Saldo 3 + Saldo 4)							-255.192,25	-254.000,00	-1.192,25
562100	Krankenanstalten									
Operative Gebarung										
SU 21 / 31	Summe Erträge / Einzahlungen operative Gebarung				0,00	0,00	0,00	0,00	0,00	0,00
1/562100-752000	Transfers an Gemeinden, Gemeindeverbände (ohne marktbestimmte Tätigkeit) und Gemeindefonds	2231	3231	26	5,32	0,00	5,32	5,32	0,00	5,32
SU 22 / 32	Summe Aufwendungen / Auszahlungen operative Gebarung				5,32	0,00	5,32	5,32	0,00	5,32
SA 0 / SA 1	(0) Nettoergebnis (21 - 22) / (1) Geldfluss operative Gebarung (31 – 32)				-5,32	0,00	-5,32	-5,32	0,00	-5,32
SU 23	Summe Haushaltsrücklagen				0,00	0,00	0,00	0,00	0,00	0,00
SA00	Nettoergebnis nach Zuw./Entn. Haushaltsrücklagen (Saldo 0 +/- SU23)				-5,32	0,00	-5,32			
Investive Gebarung										
SU 33	Summe Einzahlungen investive Gebarung							0,00	0,00	0,00

	MVAG	MVAG	QU	Ergebnisrechnung			Finanzierungsrechnung		
				EH	FH		RA 2020	VA 2020	RA - VA
SU 34							0,00	0,00	0,00
SA2							0,00	0,00	0,00
SA3							-5,32	0,00	-5,32
Finanzierungstätigkeit									
SU 35							0,00	0,00	0,00
SU 36							0,00	0,00	0,00
SA4							0,00	0,00	0,00
SA5							-5,32	0,00	-5,32

		MVAG			Ergebnisrechnung			Finanzierungsrechnung		
		EH	FH	QU	RA 2020	VA 2020	RA - VA	RA 2020	VA 2020	RA - VA
6 Straßen- und Wasserbau, Verkehr										
61	Straßenbau									
611	Landesstraßen									
611000	Straßenbau Landesstraßen									
Operative Gebarung										
SU 21 / 31	Summe Erträge / Einzahlungen operative Gebarung				0,00	0,00	0,00	0,00	0,00	0,00
1/611000-455000	Chemische und sonstige artverwandte Mittel - Streusplit/Streusalz	2221	3221	23	0,00	1.000,00	-1.000,00	0,00	1.000,00	-1.000,00
1/611000-728000	Winterdienst (Streu- material)	2225	3225	24	0,00	1.000,00	-1.000,00	824,32	1.000,00	-175,68
SU 22 / 32	Summe Aufwendungen / Auszahlungen operative Gebarung				0,00	2.000,00	-2.000,00	824,32	2.000,00	-1.175,68
SA 0 / SA 1	(0) Nettoergebnis (21 - 22) / (1) Geldfluss operative Gebarung (31 - 32)				0,00	-2.000,00	2.000,00	-824,32	-2.000,00	1.175,68
SU 23	Summe Haushaltsrücklagen				0,00	0,00	0,00	0,00	0,00	0,00
SA00	Nettoergebnis nach Zuw./Entn. Haushaltsrücklagen (Saldo 0 +/- SU23)				0,00	-2.000,00	2.000,00			
Investive Gebarung										
SU 33	Summe Einzahlungen investive Gebarung							0,00	0,00	0,00
SU 34	Summe Auszahlungen investive Gebarung							0,00	0,00	0,00
SA2	Saldo (2) Geldfluss aus der Investiven Gebarung (33 - 34)							0,00	0,00	0,00
SA3	Saldo (3) Nettofinanzierungssaldo (Saldo 1 + Saldo 2)							-824,32	-2.000,00	1.175,68
Finanzierungstätigkeit										
SU 35	Summe Einzahlungen aus der Finanzierungstätigkeit							0,00	0,00	0,00
SU 36	Summe Auszahlungen aus der Finanzierungstätigkeit							0,00	0,00	0,00
SA4	Saldo (4) Geldfluss aus der Finanzierungstätigkeit (35 - 36)							0,00	0,00	0,00
SA5	Saldo (5) Geldfluss aus der voranschlagswirksamen Gebarung (Saldo 3 + Saldo 4)							-824,32	-2.000,00	1.175,68
612	Gemeindestraßen									
612000	Straßenbau Gemeindestraßen									
Operative Gebarung										
SU 21 / 31	Summe Erträge / Einzahlungen operative Gebarung				0,00	0,00	0,00	0,00	0,00	0,00
1/612000-680000	Planmäßige Abschreibung	2226			126.919,58	133.000,00	-6.080,42	0,00	0,00	0,00
SU 22 / 32	Summe Aufwendungen / Auszahlungen operative Gebarung				126.919,58	133.000,00	-6.080,42	0,00	0,00	0,00
SA 0 / SA 1	(0) Nettoergebnis (21 - 22) / (1) Geldfluss operative Gebarung (31 - 32)				-126.919,58	-133.000,00	6.080,42	0,00	0,00	0,00
SU 23	Summe Haushaltsrücklagen				0,00	0,00	0,00	0,00	0,00	0,00
SA00	Nettoergebnis nach Zuw./Entn. Haushaltsrücklagen (Saldo 0 +/- SU23)				-126.919,58	-133.000,00	6.080,42			
Investive Gebarung										
SU 33	Summe Einzahlungen investive Gebarung							0,00	0,00	0,00
SU 34	Summe Auszahlungen investive Gebarung							0,00	0,00	0,00
SA2	Saldo (2) Geldfluss aus der Investiven Gebarung (33 - 34)							0,00	0,00	0,00

		MVAG			Ergebnisrechnung			Finanzierungsrechnung		
		EH	FH	QU	RA 2020	VA 2020	RA - VA	RA 2020	VA 2020	RA - VA
SA3	Saldo (3) Nettofinanzierungssaldo (Saldo 1 + Saldo 2)							0,00	0,00	0,00
Finanzierungstätigkeit										
SU 35	Summe Einzahlungen aus der Finanzierungstätigkeit							0,00	0,00	0,00
SU 36	Summe Auszahlungen aus der Finanzierungstätigkeit							0,00	0,00	0,00
SA4	Saldo (4) Geldfluss aus der Finanzierungstätigkeit (35 – 36)							0,00	0,00	0,00
SA5	Saldo (5) Geldfluss aus der voranschlagswirksamen Gebarung (Saldo 3 + Saldo 4)							0,00	0,00	0,00
612100	Straßenbau Weiden an der March									
Operative Gebarung										
6/612100+829910	Sonstige Erträge - verr. zw operativer Geb. u Projekt	2116	3116	18	0,00	32.400,00	-32.400,00	0,00	32.400,00	-32.400,00
6/612100+829960	Sonstige Einnahme - Übernahme 2019 IST Überschuss	2116	3116	18	117.594,49	117.600,00	-5,51	117.594,49	117.600,00	-5,51
6/612100+871000	Beihilfen aus Bedarfs- zuweisungen	2121	3121	33	70.000,00	70.000,00	0,00	70.000,00	70.000,00	0,00
SU 21 / 31	Summe Erträge / Einzahlungen operative Gebarung				187.594,49	220.000,00	-32.405,51	187.594,49	220.000,00	-32.405,51
1/612100-680000	Planmäßige Abschreibung	2226			1.521,82	0,00	1.521,82	0,00	0,00	0,00
5/612100-729960	Sonstige Ausgabe - Übernahme 2019 IST Überschuss	2225	3225	24	117.594,49	117.600,00	-5,51	117.594,49	117.600,00	-5,51
SU 22 / 32	Summe Aufwendungen / Auszahlungen operative Gebarung				119.116,31	117.600,00	1.516,31	117.594,49	117.600,00	-5,51
SA 0 / SA 1	(0) Nettoergebnis (21 - 22) / (1) Geldfluss operative Gebarung (31 – 32)				68.478,18	102.400,00	-33.921,82	70.000,00	102.400,00	-32.400,00
SU 23	Summe Haushaltsrücklagen				0,00	0,00	0,00	0,00	0,00	0,00
SA00	Nettoergebnis nach Zuw./Entn. Haushaltsrücklagen (Saldo 0 +/- SU23)				68.478,18	102.400,00	-33.921,82			
Investive Gebarung										
6/612100+300000	Kapitaltransfers von Bund, Bundesfonds und Bundeskammern		3331	33	0,00	0,00	0,00	59.136,00	0,00	59.136,00
SU 33	Summe Einzahlungen investive Gebarung							59.136,00	0,00	59.136,00
5/612100-002000	Neuerrichtungen Beleuchtung, Straßen, Betriebsgebiet u Bauland		3412	40	0,00	0,00	0,00	180.571,37	220.000,00	-39.428,63
SU 34	Summe Auszahlungen investive Gebarung							180.571,37	220.000,00	-39.428,63
SA2	Saldo (2) Geldfluss aus der Investiven Gebarung (33 – 34)							-121.435,37	-220.000,00	98.564,63
SA3	Saldo (3) Nettofinanzierungssaldo (Saldo 1 + Saldo 2)							-51.435,37	-117.600,00	66.164,63
Finanzierungstätigkeit										
SU 35	Summe Einzahlungen aus der Finanzierungstätigkeit							0,00	0,00	0,00
SU 36	Summe Auszahlungen aus der Finanzierungstätigkeit							0,00	0,00	0,00
SA4	Saldo (4) Geldfluss aus der Finanzierungstätigkeit (35 – 36)							0,00	0,00	0,00
SA5	Saldo (5) Geldfluss aus der voranschlagswirksamen Gebarung (Saldo 3 + Saldo 4)							-51.435,37	-117.600,00	66.164,63

		MVAG			Ergebnisrechnung			Finanzierungsrechnung		
		EH	FH	QU	RA 2020	VA 2020	RA - VA	RA 2020	VA 2020	RA - VA
616	Sonstige Straßen und Wege									
616000	Öffentlicher Radweg KTM									
	Operative Gebarung									
6/616000+829910	Sonstige Erträge - Verr. zw operativer Gebarung u Projekten	2116	3116	18	57.982,81	43.100,00	14.882,81	57.982,81	43.100,00	14.882,81
6/616000+829960	Sonstige Einnahme - Übernahme 2019 IST Fehlbetrag	2116	3116	18	55.831,31	55.800,00	31,31	55.831,31	55.800,00	31,31
6/616000+861000	Transfers von Ländern, Landesfonds und Landesammern	2121	3121	15	0,00	12.700,00	-12.700,00	0,00	12.700,00	-12.700,00
SU 21 / 31	Summe Erträge / Einzahlungen operative Gebarung				113.814,12	111.600,00	2.214,12	113.814,12	111.600,00	2.214,12
5/616000-400000	Geringwertige Wirtschaftsgüter (GWG)	2221	3221	23	837,50	0,00	837,50	837,50	0,00	837,50
1/616000-680000	Planmäßige Abschreibung	2226			4.329,19	7.000,00	-2.670,81	0,00	0,00	0,00
1/616000-729910	Sonstige Aufwendungen Verr.operative Geb. Projekt	2225	3225	24	57.982,81	0,00	57.982,81	57.982,81	0,00	57.982,81
5/616000-729960	Sonstige Ausgabe - Übernahme 2019 IST Fehlbetrag	2225	3225	24	55.831,31	55.800,00	31,31	55.831,31	55.800,00	31,31
SU 22 / 32	Summe Aufwendungen / Auszahlungen operative Gebarung				118.980,81	62.800,00	56.180,81	114.651,62	55.800,00	58.851,62
SA 0 / SA 1	(0) Nettoergebnis (21 - 22) / (1) Geldfluss operative Gebarung (31 - 32)				-5.166,69	48.800,00	-53.966,69	-837,50	55.800,00	-56.637,50
SU 23	Summe Haushaltsrücklagen				0,00	0,00	0,00	0,00	0,00	0,00
SA00	Nettoergebnis nach Zuw./Entn. Haushaltsrücklagen (Saldo 0 +/- SU23)				-5.166,69	48.800,00	-53.966,69			
	Investive Gebarung									
SU 33	Summe Einzahlungen investive Gebarung							0,00	0,00	0,00
5/616000-002110	Bau von Radfahrweg		3412	40	0,00	0,00	0,00	1.314,00	0,00	1.314,00
SU 34	Summe Auszahlungen investive Gebarung							1.314,00	0,00	1.314,00
SA2	Saldo (2) Geldfluss aus der Investiven Gebarung (33 - 34)							-1.314,00	0,00	-1.314,00
SA3	Saldo (3) Nettofinanzierungssaldo (Saldo 1 + Saldo 2)							-2.151,50	55.800,00	-57.951,50
	Finanzierungstätigkeit									
SU 35	Summe Einzahlungen aus der Finanzierungstätigkeit							0,00	0,00	0,00
SU 36	Summe Auszahlungen aus der Finanzierungstätigkeit							0,00	0,00	0,00
SA4	Saldo (4) Geldfluss aus der Finanzierungstätigkeit (35 - 36)							0,00	0,00	0,00
SA5	Saldo (5) Geldfluss aus der voranschlagswirksamen Gebarung (Saldo 3 + Saldo 4)							-2.151,50	55.800,00	-57.951,50
63	Schutzwasserbau									
631	Konkurrenzgewässer									
631000	Wasserschutzbau Konkurrenzgewässer									
	Operative Gebarung									
SU 21 / 31	Summe Erträge / Einzahlungen operative Gebarung				0,00	0,00	0,00	0,00	0,00	0,00

		MVAG			Ergebnisrechnung			Finanzierungsrechnung		
		EH	FH	QU	RA 2020	VA 2020	RA - VA	RA 2020	VA 2020	RA - VA
1/631000-752000	Beiträge an Wasser verbände	2231	3231	26	13.107,15	14.000,00	-892,85	13.107,15	14.000,00	-892,85
SU 22 / 32	Summe Aufwendungen / Auszahlungen operative Gebarung				13.107,15	14.000,00	-892,85	13.107,15	14.000,00	-892,85
SA 0 / SA 1	(0) Nettoergebnis (21 - 22) / (1) Geldfluss operative Gebarung (31 - 32)				-13.107,15	-14.000,00	892,85	-13.107,15	-14.000,00	892,85
SU 23	Summe Haushaltsrücklagen				0,00	0,00	0,00	0,00	0,00	0,00
SA00	Nettoergebnis nach Zuw./Entn. Haushaltsrücklagen (Saldo 0 +/- SU23)				-13.107,15	-14.000,00	892,85			
Investive Gebarung										
SU 33	Summe Einzahlungen investive Gebarung							0,00	0,00	0,00
SU 34	Summe Auszahlungen investive Gebarung							0,00	0,00	0,00
SA2	Saldo (2) Geldfluss aus der Investiven Gebarung (33 - 34)							0,00	0,00	0,00
SA3	Saldo (3) Nettofinanzierungssaldo (Saldo 1 + Saldo 2)							-13.107,15	-14.000,00	892,85
Finanzierungstätigkeit										
SU 35	Summe Einzahlungen aus der Finanzierungstätigkeit							0,00	0,00	0,00
SU 36	Summe Auszahlungen aus der Finanzierungstätigkeit							0,00	0,00	0,00
SA4	Saldo (4) Geldfluss aus der Finanzierungstätigkeit (35 - 36)							0,00	0,00	0,00
SA5	Saldo (5) Geldfluss aus der voranschlagswirksamen Gebarung (Saldo 3 + Saldo 4)							-13.107,15	-14.000,00	892,85
64	Straßenverkehr									
640	Einrichtungen und Maßnahmen nach der Straßenverkehrsordr									
640000	Straßenverkehr									
Operative Gebarung										
2/640000+868000	Gemeindestraßenstrafen	2124	3124	16	400,00	300,00	100,00	400,00	300,00	100,00
SU 21 / 31	Summe Erträge / Einzahlungen operative Gebarung				400,00	300,00	100,00	400,00	300,00	100,00
1/640000-400000	Geringwertige Wirtschaftsgüter (GWG)	2221	3221	23	2.900,46	4.000,00	-1.099,54	2.062,43	4.000,00	-1.937,57
SU 22 / 32	Summe Aufwendungen / Auszahlungen operative Gebarung				2.900,46	4.000,00	-1.099,54	2.062,43	4.000,00	-1.937,57
SA 0 / SA 1	(0) Nettoergebnis (21 - 22) / (1) Geldfluss operative Gebarung (31 - 32)				-2.500,46	-3.700,00	1.199,54	-1.662,43	-3.700,00	2.037,57
SU 23	Summe Haushaltsrücklagen				0,00	0,00	0,00	0,00	0,00	0,00
SA00	Nettoergebnis nach Zuw./Entn. Haushaltsrücklagen (Saldo 0 +/- SU23)				-2.500,46	-3.700,00	1.199,54			
Investive Gebarung										
SU 33	Summe Einzahlungen investive Gebarung							0,00	0,00	0,00
SU 34	Summe Auszahlungen investive Gebarung							0,00	0,00	0,00
SA2	Saldo (2) Geldfluss aus der Investiven Gebarung (33 - 34)							0,00	0,00	0,00
SA3	Saldo (3) Nettofinanzierungssaldo (Saldo 1 + Saldo 2)							-1.662,43	-3.700,00	2.037,57
Finanzierungstätigkeit										
SU 35	Summe Einzahlungen aus der Finanzierungstätigkeit							0,00	0,00	0,00
SU 36	Summe Auszahlungen aus der Finanzierungstätigkeit							0,00	0,00	0,00
SA4	Saldo (4) Geldfluss aus der Finanzierungstätigkeit (35 - 36)							0,00	0,00	0,00

	MVAG		QU	Ergebnisrechnung			Finanzierungsrechnung		
	EH	FH		RA 2020	VA 2020	RA - VA	RA 2020	VA 2020	RA - VA
SA5	Saldo (5) Geldfluss aus der voranschlagswirksamen Gebarung (Saldo 3 + Saldo 4)						-1.662,43	-3.700,00	2.037,57

		MVAG			Ergebnisrechnung			Finanzierungsrechnung		
		EH	FH	QU	RA 2020	VA 2020	RA - VA	RA 2020	VA 2020	RA - VA
7 Wirtschaftsförderung										
71	Grundlagenverbesserung in der Land- und Forstwirtschaft									
710	Land- und forstwirtschaftlicher Wegebau									
710000	Güterwegerhaltung Weiden an der March									
Operative Gebarung										
2/710000+828000	Rückersätze von Aufwendungen	2116	3116	18	4.274,61	3.000,00	1.274,61	4.274,61	3.000,00	1.274,61
6/710000+829910	Verr zw operativer Gebarung u Projekte	2116	3116	18	3.163,58	8.500,00	-5.336,42	3.163,58	8.500,00	-5.336,42
6/710000+829960	Sonstige Einnahme - Übernahme 2019 IST-Fehlbetrag	2116	3116	18	2.456,79	2.500,00	-43,21	2.456,79	2.500,00	-43,21
6/710000+871000	Beihilfen aus Bedarfs- zuweisungen	2121	3121	33	1.750,00	2.000,00	-250,00	1.750,00	2.000,00	-250,00
SU 21 / 31	Summe Erträge / Einzahlungen operative Gebarung				11.644,98	16.000,00	-4.355,02	11.644,98	16.000,00	-4.355,02
1/710000-611000	Instandhaltung der Gemeindestraßen	2224	3224	24	4.969,80	5.000,00	-30,20	4.969,80	5.000,00	-30,20
1/710000-680000	Planmäßige Abschreibung	2226			350.372,17	587.000,00	-236.627,83	0,00	0,00	0,00
1/710000-729910	Sonstige Aufwendungen Verr. operative Gebarung Projekt	2225	3225	24	3.163,58	0,00	3.163,58	3.163,58	0,00	3.163,58
5/710000-729960	Sonstige Ausgabe - Übernahme 2019 IST-Fehlbetrag	2225	3225	24	2.456,79	2.500,00	-43,21	2.456,79	2.500,00	-43,21
SU 22 / 32	Summe Aufwendungen / Auszahlungen operative Gebarung				360.962,34	594.500,00	-233.537,66	10.590,17	7.500,00	3.090,17
SA 0 / SA 1	(0) Nettoergebnis (21 - 22) / (1) Geldfluss operative Gebarung (31 - 32)				-349.317,36	-578.500,00	229.182,64	1.054,81	8.500,00	-7.445,19
SU 23	Summe Haushaltsrücklagen				0,00	0,00	0,00	0,00	0,00	0,00
SA00	Nettoergebnis nach Zuw./Entn. Haushaltsrücklagen (Saldo 0 +/- SU23)				-349.317,36	-578.500,00	229.182,64			
Investive Gebarung										
6/710000+301000	Kapitaltransfers von Ländern, Landesfonds und Landeskammern		3331	33	0,00	0,00	0,00	0,00	2.000,00	-2.000,00
SU 33	Summe Einzahlungen investive Gebarung							0,00	2.000,00	-2.000,00
5/710000-002000	Güterwegeerhaltung		3412	40	0,00	0,00	0,00	2.456,79	10.000,00	-7.543,21
SU 34	Summe Auszahlungen investive Gebarung							2.456,79	10.000,00	-7.543,21
SA2	Saldo (2) Geldfluss aus der Investiven Gebarung (33 - 34)							-2.456,79	-8.000,00	5.543,21
SA3	Saldo (3) Nettofinanzierungssaldo (Saldo 1 + Saldo 2)							-1.401,98	500,00	-1.901,98
Finanzierungstätigkeit										
SU 35	Summe Einzahlungen aus der Finanzierungstätigkeit							0,00	0,00	0,00
SU 36	Summe Auszahlungen aus der Finanzierungstätigkeit							0,00	0,00	0,00
SA4	Saldo (4) Geldfluss aus der Finanzierungstätigkeit (35 - 36)							0,00	0,00	0,00
SA5	Saldo (5) Geldfluss aus der voranschlagswirksamen Gebarung (Saldo 3 + Saldo 4)							-1.401,98	500,00	-1.901,98

	MVAG			Ergebnisrechnung			Finanzierungsrechnung			
	EH	FH	QU	RA 2020	VA 2020	RA - VA	RA 2020	VA 2020	RA - VA	
74	Sonstige Förderung der Land- und Forstwirtschaft									
749	Sonstige Einrichtungen und Maßnahmen									
749000	Wasserentnahmestelle									
Operative Gebarung										
2/749000+852000	Gebühren	2113	3113	12	895,18	0,00	895,18	905,88	0,00	905,88
	Wasserentnahmestelle/Waschplatz									
SU 21 / 31	Summe Erträge / Einzahlungen operative Gebarung				895,18	0,00	895,18	905,88	0,00	905,88
1/749000-600000	Energiebezüge Strom	2222	3222	24	722,29	0,00	722,29	722,29	0,00	722,29
1/749000-618000	Instandhaltung von sonstigen Anlagen	2224	3224	24	878,25	0,00	878,25	878,25	0,00	878,25
SU 22 / 32	Summe Aufwendungen / Auszahlungen operative Gebarung				1.600,54	0,00	1.600,54	1.600,54	0,00	1.600,54
SA 0 / SA 1	(0) Nettoergebnis (21 - 22) / (1) Geldfluss operative Gebarung (31 - 32)				-705,36	0,00	-705,36	-694,66	0,00	-694,66
SU 23	Summe Haushaltsrücklagen				0,00	0,00	0,00	0,00	0,00	0,00
SA00	Nettoergebnis nach Zuw./Entn. Haushaltsrücklagen (Saldo 0 +/- SU23)				-705,36	0,00	-705,36			
Investive Gebarung										
SU 33	Summe Einzahlungen investive Gebarung							0,00	0,00	0,00
SU 34	Summe Auszahlungen investive Gebarung							0,00	0,00	0,00
SA2	Saldo (2) Geldfluss aus der Investiven Gebarung (33 - 34)							0,00	0,00	0,00
SA3	Saldo (3) Nettofinanzierungssaldo (Saldo 1 + Saldo 2)							-694,66	0,00	-694,66
Finanzierungstätigkeit										
SU 35	Summe Einzahlungen aus der Finanzierungstätigkeit							0,00	0,00	0,00
SU 36	Summe Auszahlungen aus der Finanzierungstätigkeit							0,00	0,00	0,00
SA4	Saldo (4) Geldfluss aus der Finanzierungstätigkeit (35 - 36)							0,00	0,00	0,00
SA5	Saldo (5) Geldfluss aus der voranschlagswirksamen Gebarung (Saldo 3 + Saldo 4)							-694,66	0,00	-694,66
78	Förderung von Handel, Gewerbe und Industrie									
782	Wirtschaftspolitische Maßnahmen									
782000	Wirtschaftspolitische Maßnahmen									
Operative Gebarung										
SU 21 / 31	Summe Erträge / Einzahlungen operative Gebarung				0,00	0,00	0,00	0,00	0,00	0,00
1/782000-755000	Transfers an Unternehmen (ohne Finanzunternehmen) und andere	2233	3233	27	2.750,00	3.000,00	-250,00	2.750,00	3.000,00	-250,00
SU 22 / 32	Summe Aufwendungen / Auszahlungen operative Gebarung				2.750,00	3.000,00	-250,00	2.750,00	3.000,00	-250,00
SA 0 / SA 1	(0) Nettoergebnis (21 - 22) / (1) Geldfluss operative Gebarung (31 - 32)				-2.750,00	-3.000,00	250,00	-2.750,00	-3.000,00	250,00
SU 23	Summe Haushaltsrücklagen				0,00	0,00	0,00	0,00	0,00	0,00
SA00	Nettoergebnis nach Zuw./Entn. Haushaltsrücklagen (Saldo 0 +/- SU23)				-2.750,00	-3.000,00	250,00			

	MVAG	MVAG	QU	Ergebnisrechnung			Finanzierungsrechnung			
				EH	FH	RA 2020	VA 2020	RA - VA	RA 2020	VA 2020
Investive Gebarung										
SU 33								0,00	0,00	0,00
								0,00	0,00	0,00
SU 34								0,00	0,00	0,00
								0,00	0,00	0,00
SA2								0,00	0,00	0,00
								0,00	0,00	0,00
SA3								-2.750,00	-3.000,00	250,00
								-2.750,00	-3.000,00	250,00
Finanzierungstätigkeit										
SU 35								0,00	0,00	0,00
								0,00	0,00	0,00
SU 36								0,00	0,00	0,00
								0,00	0,00	0,00
SA4								0,00	0,00	0,00
								0,00	0,00	0,00
SA5								-2.750,00	-3.000,00	250,00
								-2.750,00	-3.000,00	250,00

	MVAG			Ergebnisrechnung			Finanzierungsrechnung			
	EH	FH	QU	RA 2020	VA 2020	RA - VA	RA 2020	VA 2020	RA - VA	
8 Dienstleistungen										
81	Öffentliche Einrichtungen (soweit nicht dem Abschnitt 85)									
814	Straßenreinigung									
814000	Öffentl. Einrichtungen Straßenreinigung									
Operative Gebarung										
SU 21 / 31	Summe Erträge / Einzahlungen operative Gebarung			0,00	0,00	0,00	0,00	0,00	0,00	
1/814000-455000	Streusplit	2221	3221	23	520,92	2.000,00	-1.479,08	0,00	2.000,00	-2.000,00
1/814000-728000	Winterdienst Gemeinde- straßen	2225	3225	24	2.477,31	8.000,00	-5.522,69	2.477,31	8.000,00	-5.522,69
SU 22 / 32	Summe Aufwendungen / Auszahlungen operative Gebarung			2.998,23	10.000,00	-7.001,77	2.477,31	10.000,00	-7.522,69	
SA 0 / SA 1	(0) Nettoergebnis (21 - 22) / (1) Geldfluss operative Gebarung (31 - 32)			-2.998,23	-10.000,00	7.001,77	-2.477,31	-10.000,00	7.522,69	
SU 23	Summe Haushaltsrücklagen			0,00	0,00	0,00	0,00	0,00	0,00	
SA00	Nettoergebnis nach Zuw./Entn. Haushaltsrücklagen (Saldo 0 +/- SU23)			-2.998,23	-10.000,00	7.001,77				
Investive Gebarung										
SU 33	Summe Einzahlungen investive Gebarung						0,00	0,00	0,00	
SU 34	Summe Auszahlungen investive Gebarung						0,00	0,00	0,00	
SA2	Saldo (2) Geldfluss aus der Investiven Gebarung (33 - 34)						0,00	0,00	0,00	
SA3	Saldo (3) Nettofinanzierungssaldo (Saldo 1 + Saldo 2)						-2.477,31	-10.000,00	7.522,69	
Finanzierungstätigkeit										
SU 35	Summe Einzahlungen aus der Finanzierungstätigkeit						0,00	0,00	0,00	
SU 36	Summe Auszahlungen aus der Finanzierungstätigkeit						0,00	0,00	0,00	
SA4	Saldo (4) Geldfluss aus der Finanzierungstätigkeit (35 - 36)						0,00	0,00	0,00	
SA5	Saldo (5) Geldfluss aus der voranschlagswirksamen Gebarung (Saldo 3 + Saldo 4)						-2.477,31	-10.000,00	7.522,69	
815	Park- und Gartenanlagen, Kinderspielplätze									
815000	Öffentl. Einrichtungen Park- u. Gartenanlagen									
Operative Gebarung										
SU 21 / 31	Summe Erträge / Einzahlungen operative Gebarung			0,00	0,00	0,00	0,00	0,00	0,00	
1/815000-680000	Planmäßige Abschreibung	2226			2.861,38	2.800,00	61,38	0,00	0,00	0,00
SU 22 / 32	Summe Aufwendungen / Auszahlungen operative Gebarung			2.861,38	2.800,00	61,38	0,00	0,00	0,00	
SA 0 / SA 1	(0) Nettoergebnis (21 - 22) / (1) Geldfluss operative Gebarung (31 - 32)			-2.861,38	-2.800,00	-61,38	0,00	0,00	0,00	
SU 23	Summe Haushaltsrücklagen			0,00	0,00	0,00	0,00	0,00	0,00	
SA00	Nettoergebnis nach Zuw./Entn. Haushaltsrücklagen (Saldo 0 +/- SU23)			-2.861,38	-2.800,00	-61,38				
Investive Gebarung										
SU 33	Summe Einzahlungen investive Gebarung						0,00	0,00	0,00	
SU 34	Summe Auszahlungen investive Gebarung						0,00	0,00	0,00	
SA2	Saldo (2) Geldfluss aus der Investiven Gebarung (33 - 34)						0,00	0,00	0,00	

		MVAG			Ergebnisrechnung			Finanzierungsrechnung		
		EH	FH	QU	RA 2020	VA 2020	RA - VA	RA 2020	VA 2020	RA - VA
SA3	Saldo (3) Nettofinanzierungssaldo (Saldo 1 + Saldo 2)							0,00	0,00	0,00
Finanzierungstätigkeit										
SU 35	Summe Einzahlungen aus der Finanzierungstätigkeit							0,00	0,00	0,00
SU 36	Summe Auszahlungen aus der Finanzierungstätigkeit							0,00	0,00	0,00
SA4	Saldo (4) Geldfluss aus der Finanzierungstätigkeit (35 – 36)							0,00	0,00	0,00
SA5	Saldo (5) Geldfluss aus der voranschlagswirksamen Gebarung (Saldo 3 + Saldo 4)							0,00	0,00	0,00
816	Öffentliche Beleuchtung und öffentliche Uhren									
816000	Öffentl. Einrichtungen Öffentl. Beleuchtung									
Operative Gebarung										
2/816000+813000	Erträge aus der Auflösung von Investitionszuschüssen (Kapitaltransfers)		2127		1.971,20	0,00	1.971,20	0,00	0,00	0,00
SU 21 / 31	Summe Erträge / Einzahlungen operative Gebarung				1.971,20	0,00	1.971,20	0,00	0,00	0,00
1/816000-600000	Stromverbrauch		2222 3222 24		18.164,99	15.200,00	2.964,99	18.009,99	15.200,00	2.809,99
1/816000-619000	Instandhaltung der Straßenbel. und Uhren		2224 3224 24		11.874,25	12.000,00	-125,75	11.874,25	12.000,00	-125,75
1/816000-680000	Planmäßige Abschreibung		2226		4.194,50	300,00	3.894,50	0,00	0,00	0,00
SU 22 / 32	Summe Aufwendungen / Auszahlungen operative Gebarung				34.233,74	27.500,00	6.733,74	29.884,24	27.200,00	2.684,24
SA 0 / SA 1	(0) Nettoergebnis (21 - 22) / (1) Geldfluss operative Gebarung (31 – 32)				-32.262,54	-27.500,00	-4.762,54	-29.884,24	-27.200,00	-2.684,24
SU 23	Summe Haushaltsrücklagen				0,00	0,00	0,00	0,00	0,00	0,00
SA00	Nettoergebnis nach Zuw./Entn. Haushaltsrücklagen (Saldo 0 +/- SU23)				-32.262,54	-27.500,00	-4.762,54			
Investive Gebarung										
SU 33	Summe Einzahlungen investive Gebarung							0,00	0,00	0,00
1/816000-050000	Erweiterung der Straßenbeleuchtung		3412 40		0,00	0,00	0,00	1.735,78	0,00	1.735,78
SU 34	Summe Auszahlungen investive Gebarung							1.735,78	0,00	1.735,78
SA2	Saldo (2) Geldfluss aus der Investiven Gebarung (33 – 34)							-1.735,78	0,00	-1.735,78
SA3	Saldo (3) Nettofinanzierungssaldo (Saldo 1 + Saldo 2)							-31.620,02	-27.200,00	-4.420,02
Finanzierungstätigkeit										
SU 35	Summe Einzahlungen aus der Finanzierungstätigkeit							0,00	0,00	0,00
SU 36	Summe Auszahlungen aus der Finanzierungstätigkeit							0,00	0,00	0,00
SA4	Saldo (4) Geldfluss aus der Finanzierungstätigkeit (35 – 36)							0,00	0,00	0,00
SA5	Saldo (5) Geldfluss aus der voranschlagswirksamen Gebarung (Saldo 3 + Saldo 4)							-31.620,02	-27.200,00	-4.420,02
817	Friedhöfe (einschließlich Einsegnungshallen und Krematorien)									
817000	Friedhof Oberweiden									
Operative Gebarung										
2/817000+829000	sonstige Einnahmen		2116 3116 18		0,00	100,00	-100,00	0,00	100,00	-100,00
6/817000+829960	Sonstige Einnahme - Übernahme 2019 IST Überschuss		2116 3116 18		6.665,33	6.700,00	-34,67	6.665,33	6.700,00	-34,67

Rechnungsabschluss 2020

Gemeinde Weiden an der March

Ergebnis- und Finanzierungsrechnung Detailnachweis

		MVAG			Ergebnisrechnung			Finanzierungsrechnung		
		EH	FH	QU	RA 2020	VA 2020	RA - VA	RA 2020	VA 2020	RA - VA
2/817000+852000	Grabstellengebühren	2113	3113	12	13.265,00	9.600,00	3.665,00	11.525,00	9.600,00	1.925,00
2/817000+852100	Begräbnis- und Leichenkammergebühren	2113	3113	12	10.410,90	8.900,00	1.510,90	10.965,90	8.900,00	2.065,90
SU 21 / 31	Summe Erträge / Einzahlungen operative Gebarung				30.341,23	25.300,00	5.041,23	29.156,23	25.300,00	3.856,23
1/817000-400000	Geringwertige Wirtschaftsgüter (GWG)	2221	3221	23	348,00	400,00	-52,00	348,00	400,00	-52,00
1/817000-600000	Strom	2222	3222	24	159,61	200,00	-40,39	159,61	200,00	-40,39
1/817000-610000	Instandhaltung der Friedhöfe	2224	3224	24	375,37	2.100,00	-1.724,63	375,37	2.100,00	-1.724,63
1/817000-614000	Instandhaltung der Aufbahrungshallen	2224	3224	24	1.521,56	2.000,00	-478,44	1.521,56	2.000,00	-478,44
1/817000-670000	Versicherungen	2222	3222	24	656,98	700,00	-43,02	656,98	700,00	-43,02
1/817000-680000	Planmäßige Abschreibung	2226			1.926,88	1.800,00	126,88	0,00	0,00	0,00
1/817000-728000	Entgelte für das Öffnen von Gräbern	2225	3225	24	10.476,00	11.000,00	-524,00	10.476,00	11.000,00	-524,00
5/817000-729960	Sonstige Einnahme - Übernahme 2019 IST Überschuss	2225	3225	24	6.665,33	6.700,00	-34,67	6.665,33	6.700,00	-34,67
SU 22 / 32	Summe Aufwendungen / Auszahlungen operative Gebarung				22.129,73	24.900,00	-2.770,27	20.202,85	23.100,00	-2.897,15
SA 0 / SA 1	(0) Nettoergebnis (21 - 22) / (1) Geldfluss operative Gebarung (31 - 32)				8.211,50	400,00	7.811,50	8.953,38	2.200,00	6.753,38
SU 23	Summe Haushaltsrücklagen				0,00	0,00	0,00	0,00	0,00	0,00
SA00	Nettoergebnis nach Zuw./Entn. Haushaltsrücklagen (Saldo 0 +/- SU23)				8.211,50	400,00	7.811,50			
Investive Gebarung										
SU 33	Summe Einzahlungen investive Gebarung							0,00	0,00	0,00
5/817000-010000	Gebäude und Bauten		3413	40	0,00	0,00	0,00	0,00	6.700,00	-6.700,00
1/817000-020000	Maschinen und maschinelle Anlagen		3414	41	0,00	0,00	0,00	1.466,80	1.500,00	-33,20
SU 34	Summe Auszahlungen investive Gebarung							1.466,80	8.200,00	-6.733,20
SA2	Saldo (2) Geldfluss aus der Investiven Gebarung (33 - 34)							-1.466,80	-8.200,00	6.733,20
SA3	Saldo (3) Nettofinanzierungssaldo (Saldo 1 + Saldo 2)							7.486,58	-6.000,00	13.486,58
Finanzierungstätigkeit										
SU 35	Summe Einzahlungen aus der Finanzierungstätigkeit							0,00	0,00	0,00
SU 36	Summe Auszahlungen aus der Finanzierungstätigkeit							0,00	0,00	0,00
SA4	Saldo (4) Geldfluss aus der Finanzierungstätigkeit (35 - 36)							0,00	0,00	0,00
SA5	Saldo (5) Geldfluss aus der voranschlagswirksamen Gebarung (Saldo 3 + Saldo 4)							7.486,58	-6.000,00	13.486,58
817100 Friedhof Zwerndorf										
Operative Gebarung										
SU 21 / 31	Summe Erträge / Einzahlungen operative Gebarung				0,00	0,00	0,00	0,00	0,00	0,00
1/817100-680000	Planmäßige Abschreibung	2226			186,77	200,00	-13,23	0,00	0,00	0,00
SU 22 / 32	Summe Aufwendungen / Auszahlungen operative Gebarung				186,77	200,00	-13,23	0,00	0,00	0,00
SA 0 / SA 1	(0) Nettoergebnis (21 - 22) / (1) Geldfluss operative Gebarung (31 - 32)				-186,77	-200,00	13,23	0,00	0,00	0,00
SU 23	Summe Haushaltsrücklagen				0,00	0,00	0,00	0,00	0,00	0,00
SA00	Nettoergebnis nach Zuw./Entn. Haushaltsrücklagen (Saldo 0 +/- SU23)				-186,77	-200,00	13,23			

	MVAG			Ergebnisrechnung			Finanzierungsrechnung		
	EH	FH	QU	RA 2020	VA 2020	RA - VA	RA 2020	VA 2020	RA - VA
Investive Gebarung									
SU 33							0,00	0,00	0,00
SU 34							0,00	0,00	0,00
SA2							0,00	0,00	0,00
SA3							0,00	0,00	0,00
Finanzierungstätigkeit									
SU 35							0,00	0,00	0,00
SU 36							0,00	0,00	0,00
SA4							0,00	0,00	0,00
SA5							0,00	0,00	0,00
817200 Friedhof Baumgarten									
Operative Gebarung									
SU 21 / 31				0,00	0,00	0,00	0,00	0,00	0,00
1/817200-680000			Planmäßige Abschreibung 2226	592,87	500,00	92,87	0,00	0,00	0,00
SU 22 / 32				592,87	500,00	92,87	0,00	0,00	0,00
SA 0 / SA 1				-592,87	-500,00	-92,87	0,00	0,00	0,00
SU 23				0,00	0,00	0,00	0,00	0,00	0,00
SA00				-592,87	-500,00	-92,87			
Investive Gebarung									
SU 33							0,00	0,00	0,00
SU 34							0,00	0,00	0,00
SA2							0,00	0,00	0,00
SA3							0,00	0,00	0,00
Finanzierungstätigkeit									
SU 35							0,00	0,00	0,00
SU 36							0,00	0,00	0,00
SA4							0,00	0,00	0,00
SA5							0,00	0,00	0,00
82 Betriebsähnliche Einrichtungen und Betriebe									
820 Wirtschaftshöfe									
820100 Bauhof									
Operative Gebarung									
6/820100+829960			Sonstige Einnahme - Übernahme 2019 IST Überschuss	2116	3116	18	76.894,41	76.900,00	-5,59

		MVAG			Ergebnisrechnung			Finanzierungsrechnung		
		EH	FH	QU	RA 2020	VA 2020	RA - VA	RA 2020	VA 2020	RA - VA
6/820100+871000	Kapitaltransfers aus Gemeinde-Bedarfszuweisungsmittel	2121	3121	33	90.000,00	100.000,00	-10.000,00	90.000,00	100.000,00	-10.000,00
SU 21 / 31	Summe Erträge / Einzahlungen operative Gebarung				166.894,41	176.900,00	-10.005,59	166.894,41	176.900,00	-10.005,59
1/820100-400000	Geringwertige Wirtschaftsgüter (GWG inkl. Arbeitskleidung)	2221	3221	23	5.253,34	1.000,00	4.253,34	5.024,34	1.000,00	4.024,34
1/820100-452000	Treibstoff	2221	3221	23	3.909,99	3.000,00	909,99	3.909,99	3.000,00	909,99
1/820100-511000	Geldbezüge der Vertragsbediensteten in handwerklicher Verwendung	2211	3211	20	43.916,11	44.200,00	-283,89	43.916,11	44.200,00	-283,89
1/820100-521000	Geldbezüge der ganzjährig beschäftigten Arbeiter	2211	3211	20	43.492,98	44.300,00	-807,02	43.492,98	44.300,00	-807,02
1/820100-580000	Dienstgeberbeiträge zum Ausgleichsfonds für Familienbeihilfen	2212	3212	20	3.401,21	3.500,00	-98,79	3.401,21	3.500,00	-98,79
1/820100-582000	DGB zum Ausgleichsfonds für VB	2212	3212	20	19.178,64	18.600,00	578,64	19.178,64	18.600,00	578,64
1/820100-590000	Sozialleistungen, Reisegebühren	2212	3212	20	701,52	2.000,00	-1.298,48	701,52	2.000,00	-1.298,48
1/820100-592000	Dotierung von Rückstellungen für Jubiläumszuwendungen	2214			4.323,85	0,00	4.323,85	0,00	0,00	0,00
1/820100-600000	Energiebezüge, Strom	2222	3222	24	68,78	1.500,00	-1.431,22	68,78	1.500,00	-1.431,22
1/820100-610000	Instandhaltung von Grund und Boden	2224	3224	24	8.675,54	15.000,00	-6.324,46	8.484,02	15.000,00	-6.515,98
1/820100-617000	Instandhaltung von Fahrzeugen	2224	3224	24	6.654,30	8.000,00	-1.345,70	6.654,30	8.000,00	-1.345,70
1/820100-618000	Instandhaltung von sonstigen Anlagen	2224	3224	24	2.631,57	3.000,00	-368,43	2.631,57	3.000,00	-368,43
1/820100-670000	Versicherungen	2222	3222	24	1.236,55	1.500,00	-263,45	1.236,55	1.500,00	-263,45
1/820100-680000	Planmäßige Abschreibung	2226			1.918,05	2.600,00	-681,95	0,00	0,00	0,00
5/820100-729960	Sonstige Ausgabe - Übernahme 2019 IST Überschuss	2225	3225	24	76.894,41	76.900,00	-5,59	76.894,41	76.900,00	-5,59
SU 22 / 32	Summe Aufwendungen / Auszahlungen operative Gebarung				222.256,84	225.100,00	-2.843,16	215.594,42	222.500,00	-6.905,58
SA 0 / SA 1	(0) Nettoergebnis (21 - 22) / (1) Geldfluss operative Gebarung (31 - 32)				-55.362,43	-48.200,00	-7.162,43	-48.700,01	-45.600,00	-3.100,01
SU 23	Summe Haushaltsrücklagen				0,00	0,00	0,00	0,00	0,00	0,00
SA00	Nettoergebnis nach Zuw./Entn. Haushaltsrücklagen (Saldo 0 +/- SU23)				-55.362,43	-48.200,00	-7.162,43			
Investive Gebarung										
SU 33	Summe Einzahlungen investive Gebarung							0,00	0,00	0,00
5/820100-020000	Maschinen und maschinelle Anlagen		3414	41	0,00	0,00	0,00	14.000,00	176.900,00	-162.900,00
1/820100-042000	Betriebs- und Geschäftsausstattung		3415	41	0,00	0,00	0,00	3.519,05	5.000,00	-1.480,95
SU 34	Summe Auszahlungen investive Gebarung							17.519,05	181.900,00	-164.380,95
SA2	Saldo (2) Geldfluss aus der Investiven Gebarung (33 - 34)							-17.519,05	-181.900,00	164.380,95
SA3	Saldo (3) Nettofinanzierungssaldo (Saldo 1 + Saldo 2)							-66.219,06	-227.500,00	161.280,94
Finanzierungstätigkeit										
SU 35	Summe Einzahlungen aus der Finanzierungstätigkeit							0,00	0,00	0,00
SU 36	Summe Auszahlungen aus der Finanzierungstätigkeit							0,00	0,00	0,00
SA4	Saldo (4) Geldfluss aus der Finanzierungstätigkeit (35 - 36)							0,00	0,00	0,00

		MVAG			Ergebnisrechnung			Finanzierungsrechnung		
		EH	FH	QU	RA 2020	VA 2020	RA - VA	RA 2020	VA 2020	RA - VA
SA5	Saldo (5) Geldfluss aus der voranschlagswirksamen Gebarung (Saldo 3 + Saldo 4)							-66.219,06	-227.500,00	161.280,94
821	Fuhrpark									
821000	Fuhrpark									
Operative Gebarung										
2/821000+803000	Veräußerungen von technischen Anlagen, Fahrzeugen und Maschinen	2116	31		6.000,00	6.000,00	0,00	0,00	0,00	0,00
SU 21 / 31	Summe Erträge / Einzahlungen operative Gebarung				6.000,00	6.000,00	0,00	0,00	0,00	0,00
1/821000-680000	Planmäßige Abschreibung	2226			13.509,00	11.300,00	2.209,00	0,00	0,00	0,00
SU 22 / 32	Summe Aufwendungen / Auszahlungen operative Gebarung				13.509,00	11.300,00	2.209,00	0,00	0,00	0,00
SA 0 / SA 1	(0) Nettoergebnis (21 - 22) / (1) Geldfluss operative Gebarung (31 - 32)				-7.509,00	-5.300,00	-2.209,00	0,00	0,00	0,00
SU 23	Summe Haushaltsrücklagen				0,00	0,00	0,00	0,00	0,00	0,00
SA00	Nettoergebnis nach Zuw./Entn. Haushaltsrücklagen (Saldo 0 +/- SU23)				-7.509,00	-5.300,00	-2.209,00			
Investive Gebarung										
2/821000+803000	Veräußerungen von technischen Anlagen, Fahrzeugen und Maschinen		3314	31	0,00	0,00	0,00	6.000,00	6.000,00	0,00
SU 33	Summe Einzahlungen investive Gebarung							6.000,00	6.000,00	0,00
SU 34	Summe Auszahlungen investive Gebarung							0,00	0,00	0,00
SA2	Saldo (2) Geldfluss aus der Investiven Gebarung (33 - 34)							6.000,00	6.000,00	0,00
SA3	Saldo (3) Nettofinanzierungssaldo (Saldo 1 + Saldo 2)							6.000,00	6.000,00	0,00
Finanzierungstätigkeit										
SU 35	Summe Einzahlungen aus der Finanzierungstätigkeit							0,00	0,00	0,00
SU 36	Summe Auszahlungen aus der Finanzierungstätigkeit							0,00	0,00	0,00
SA4	Saldo (4) Geldfluss aus der Finanzierungstätigkeit (35 - 36)							0,00	0,00	0,00
SA5	Saldo (5) Geldfluss aus der voranschlagswirksamen Gebarung (Saldo 3 + Saldo 4)							6.000,00	6.000,00	0,00
83	Betriebsähnliche Einrichtungen und Betriebe (Fortsetzung)									
831	Freibäder									
831000	Betriebsähnliche Einrichtungen Freibäder und Badeteich									
Operative Gebarung										
6/831000+829960	Sonstige Einnahme - Übernahme 2019 IST Überschuss	2116	3116	18	5.833,42	5.800,00	33,42	5.833,42	5.800,00	33,42
SU 21 / 31	Summe Erträge / Einzahlungen operative Gebarung				5.833,42	5.800,00	33,42	5.833,42	5.800,00	33,42
1/831000-400000	Geringwertige Wirtschaftsgüter (GWG)	2221	3221	23	193,08	200,00	-6,92	193,08	200,00	-6,92
1/831000-600000	Strom (Beleuchtung)	2222	3222	24	583,17	1.000,00	-416,83	583,17	1.000,00	-416,83
1/831000-614000	Instandhaltung der Gebäude (Kabinen etc.)	2224	3224	24	4.811,16	4.500,00	311,16	4.811,16	4.500,00	311,16
1/831000-619000	Instandhaltung Badestrand	2224	3224	24	4.016,04	5.400,00	-1.383,96	4.016,04	5.400,00	-1.383,96

		MVAG			Ergebnisrechnung			Finanzierungsrechnung		
		EH	FH	QU	RA 2020	VA 2020	RA - VA	RA 2020	VA 2020	RA - VA
1/831000-670000	Versicherungen	2222	3222	24	218,99	300,00	-81,01	218,99	300,00	-81,01
1/831000-680000	Planmäßige Abschreibung	2226			107,47	0,00	107,47	0,00	0,00	0,00
1/831000-729000	Sonstige Ausgaben, Wege, Wasseruntersuch.	2225	3225	24	7.191,24	2.800,00	4.391,24	7.191,24	2.800,00	4.391,24
5/831000-729960	Sonstige Ausgabe - Übernahme 2019 IST Überschuss	2225	3225	24	5.833,42	5.800,00	33,42	5.833,42	5.800,00	33,42
SU 22 / 32	Summe Aufwendungen / Auszahlungen operative Gebarung				22.954,57	20.000,00	2.954,57	22.847,10	20.000,00	2.847,10
SA 0 / SA 1	(0) Nettoergebnis (21 - 22) / (1) Geldfluss operative Gebarung (31 - 32)				-17.121,15	-14.200,00	-2.921,15	-17.013,68	-14.200,00	-2.813,68
SU 23	Summe Haushaltsrücklagen				0,00	0,00	0,00	0,00	0,00	0,00
SA00	Nettoergebnis nach Zuw./Entn. Haushaltsrücklagen (Saldo 0 +/- SU23)				-17.121,15	-14.200,00	-2.921,15			
Investive Gebarung										
SU 33	Summe Einzahlungen investive Gebarung							0,00	0,00	0,00
5/831000-006000	Sonstige Grundstückseinrichtungen		3412	40	0,00	0,00	0,00	0,00	5.800,00	-5.800,00
1/831000-020000	Maschinen und maschinelle Anlagen		3414	41	0,00	0,00	0,00	2.149,44	2.200,00	-50,56
SU 34	Summe Auszahlungen investive Gebarung							2.149,44	8.000,00	-5.850,56
SA2	Saldo (2) Geldfluss aus der Investiven Gebarung (33 - 34)							-2.149,44	-8.000,00	5.850,56
SA3	Saldo (3) Nettofinanzierungssaldo (Saldo 1 + Saldo 2)							-19.163,12	-22.200,00	3.036,88
Finanzierungstätigkeit										
SU 35	Summe Einzahlungen aus der Finanzierungstätigkeit							0,00	0,00	0,00
SU 36	Summe Auszahlungen aus der Finanzierungstätigkeit							0,00	0,00	0,00
SA4	Saldo (4) Geldfluss aus der Finanzierungstätigkeit (35 - 36)							0,00	0,00	0,00
SA5	Saldo (5) Geldfluss aus der voranschlagswirksamen Gebarung (Saldo 3 + Saldo 4)							-19.163,12	-22.200,00	3.036,88
84	Liegenschaften, Wohn- und Geschäftsgebäude									
840	Grundbesitz									
840000	Liegenschaften Grundbesitz									
Operative Gebarung										
2/840000+801000	Veräußerungen von Grundstücken und Grundstückseinrichtungen	2116		30	182.486,79	150.000,00	32.486,79	0,00	0,00	0,00
2/840000+811000	Erlöse aus Ver- pachtungen	2115	3115	14	60.224,49	54.700,00	5.524,49	62.606,06	54.700,00	7.906,06
2/840000+811100	Pacht für Fischwasser	2115	3115	14	10.413,08	10.000,00	413,08	10.413,08	10.000,00	413,08
2/840000+811200	Pacht für Ufer- parzellen	2115	3115	14	51.833,55	50.000,00	1.833,55	52.719,14	50.000,00	2.719,14
2/840000+811300	Erlöse aus Verpachtun- gen (Fischerhütten)	2115	3115	14	1.526,00	1.500,00	26,00	1.308,00	1.500,00	-192,00
2/840000+829000	Sonstige Einnahmen	2116	3116	18	21.582,96	6.800,00	14.782,96	601,06	6.800,00	-6.198,94
6/840000+829910	Sonstige Erträge - Verr. zw operativer Gebarung u Projekt	2116	3116	18	44.607,50	45.000,00	-392,50	44.607,50	45.000,00	-392,50
SU 21 / 31	Summe Erträge / Einzahlungen operative Gebarung				372.674,37	318.000,00	54.674,37	172.254,84	168.000,00	4.254,84
1/840000-610000	Instandhaltung der Grundstücke	2224	3224	24	0,00	2.300,00	-2.300,00	0,00	2.300,00	-2.300,00

		MVAG			Ergebnisrechnung			Finanzierungsrechnung		
		EH	FH	QU	RA 2020	VA 2020	RA - VA	RA 2020	VA 2020	RA - VA
1/840000-683000	Verluste aus dem Abgang von Sachanlagen und immateriellen Vermögenswerten	2226			139.015,00	0,00	139.015,00	0,00	0,00	0,00
1/840000-710000	Steuern u. Abgaben	2225	3225	24	35.759,21	20.000,00	15.759,21	35.759,21	20.000,00	15.759,21
1/840000-729000	Sonstige Ausgaben	2225	3225	24	1.703,34	2.400,00	-696,66	1.703,34	2.400,00	-696,66
1/840000-729910	Zuführung zu Vorhaben	2225	3225	24	44.607,50	0,00	44.607,50	44.607,50	0,00	44.607,50
SU 22 / 32	Summe Aufwendungen / Auszahlungen operative Gebarung				221.085,05	24.700,00	196.385,05	82.070,05	24.700,00	57.370,05
SA 0 / SA 1	(0) Nettoergebnis (21 - 22) / (1) Geldfluss operative Gebarung (31 - 32)				151.589,32	293.300,00	-141.710,68	90.184,79	143.300,00	-53.115,21
SU 23	Summe Haushaltsrücklagen				0,00	0,00	0,00	0,00	0,00	0,00
SA00	Nettoergebnis nach Zuw./Entn. Haushaltsrücklagen (Saldo 0 +/- SU23)				151.589,32	293.300,00	-141.710,68			
Investive Gebarung										
2/840000+801000	Veräußerungen von Grundstücken und Grundstückseinrichtungen		3312	30	0,00	0,00	0,00	182.486,79	150.000,00	32.486,79
SU 33	Summe Einzahlungen investive Gebarung							182.486,79	150.000,00	32.486,79
5/840000-001000	Unbebaute Grundstücke		3412	40	0,00	0,00	0,00	44.607,50	45.000,00	-392,50
SU 34	Summe Auszahlungen investive Gebarung							44.607,50	45.000,00	-392,50
SA2	Saldo (2) Geldfluss aus der Investiven Gebarung (33 - 34)							137.879,29	105.000,00	32.879,29
SA3	Saldo (3) Nettofinanzierungssaldo (Saldo 1 + Saldo 2)							228.064,08	248.300,00	-20.235,92
Finanzierungstätigkeit										
SU 35	Summe Einzahlungen aus der Finanzierungstätigkeit							0,00	0,00	0,00
SU 36	Summe Auszahlungen aus der Finanzierungstätigkeit							0,00	0,00	0,00
SA4	Saldo (4) Geldfluss aus der Finanzierungstätigkeit (35 - 36)							0,00	0,00	0,00
SA5	Saldo (5) Geldfluss aus der voranschlagswirksamen Gebarung (Saldo 3 + Saldo 4)							228.064,08	248.300,00	-20.235,92
842	Waldbesitz (soweit nicht bei 866)									
842000	Liegenschaften Waldbesitz									
Operative Gebarung										
2/842000+810000	Erlös aus Holzverkauf	2114	3114	13	5.870,00	10.000,00	-4.130,00	4.435,00	10.000,00	-5.565,00
2/842000+829000	Sonstige Einnahmen	2116	3116	18	4.738,62	4.600,00	138,62	4.738,62	4.600,00	138,62
SU 21 / 31	Summe Erträge / Einzahlungen operative Gebarung				10.608,62	14.600,00	-3.991,38	9.173,62	14.600,00	-5.426,38
1/842000-610000	Pflege der Wald- grundstücke	2224	3224	24	3.150,41	6.000,00	-2.849,59	3.150,41	6.000,00	-2.849,59
1/842000-670000	Versicherungen	2222	3222	24	506,00	600,00	-94,00	506,00	600,00	-94,00
SU 22 / 32	Summe Aufwendungen / Auszahlungen operative Gebarung				3.656,41	6.600,00	-2.943,59	3.656,41	6.600,00	-2.943,59
SA 0 / SA 1	(0) Nettoergebnis (21 - 22) / (1) Geldfluss operative Gebarung (31 - 32)				6.952,21	8.000,00	-1.047,79	5.517,21	8.000,00	-2.482,79
SU 23	Summe Haushaltsrücklagen				0,00	0,00	0,00	0,00	0,00	0,00
SA00	Nettoergebnis nach Zuw./Entn. Haushaltsrücklagen (Saldo 0 +/- SU23)				6.952,21	8.000,00	-1.047,79			
Investive Gebarung										
SU 33	Summe Einzahlungen investive Gebarung							0,00	0,00	0,00
SU 34	Summe Auszahlungen investive Gebarung							0,00	0,00	0,00

		MVAG			Ergebnisrechnung			Finanzierungsrechnung		
		EH	FH	QU	RA 2020	VA 2020	RA - VA	RA 2020	VA 2020	RA - VA
SA2	Saldo (2) Geldfluss aus der Investiven Gebarung (33 – 34)							0,00	0,00	0,00
SA3	Saldo (3) Nettofinanzierungssaldo (Saldo 1 + Saldo 2)							5.517,21	8.000,00	-2.482,79
Finanzierungstätigkeit										
SU 35	Summe Einzahlungen aus der Finanzierungstätigkeit							0,00	0,00	0,00
SU 36	Summe Auszahlungen aus der Finanzierungstätigkeit							0,00	0,00	0,00
SA4	Saldo (4) Geldfluss aus der Finanzierungstätigkeit (35 – 36)							0,00	0,00	0,00
SA5	Saldo (5) Geldfluss aus der voranschlagswirksamen Gebarung (Saldo 3 + Saldo 4)							5.517,21	8.000,00	-2.482,79
85	Betriebe mit marktbestimmter Tätigkeit									
850	Betriebe der Wasserversorgung									
850000	Öffentl. Einrichtungen Wasserversorgung									
Operative Gebarung										
2/850000+813000	Erträge aus der Auflösung von Investitionszuschüssen (Kapitaltransfers)		2127		6.183,90	300,00	5.883,90	0,00	0,00	0,00
2/850000+823000	Zinsen aus Rücklagen	2131	3131	14	0,00	100,00	-100,00	0,00	100,00	-100,00
6/850000+829910	Sonstige Erträge Zuführung von o HH	2116	3116	18	85.104,13	0,00	85.104,13	85.104,13	0,00	85.104,13
6/850000+829960	Sonstige Einnahme - Übernahme 2019 IST Fehlbetrag	2116	3116	18	45.559,65	45.600,00	-40,35	45.559,65	45.600,00	-40,35
2/850000+850001	GVU Wasseranschlussgebühr	2111	3111	10	0,00	10.000,00	-10.000,00	-0,01	10.000,00	-10.000,01
2/850000+852100	Bereitstellungsgebühr	2113	3113	12	-0,03	0,00	-0,03	270,00	0,00	270,00
2/850000+852101	GVU Bereitstellungsgebühr	2113	3113	12	35.535,00	34.100,00	1.435,00	36.537,55	34.100,00	2.437,55
2/850000+852200	Wasserbezugsgebühren	2113	3113	12	0,03	0,00	0,03	457,00	0,00	457,00
2/850000+852201	GVU Wasserbezugsgebühr	2113	3113	12	102.026,93	110.000,00	-7.973,07	103.060,01	110.000,00	-6.939,99
2/850000+860000	Transfers von Bund, Bundesfonds und Bundeskammern (z.B. KPC Zinsenzuschuss)	2121	3121	15	84,22	100,00	-15,78	84,22	100,00	-15,78
SU 21 / 31	Summe Erträge / Einzahlungen operative Gebarung				274.493,83	200.200,00	74.293,83	271.072,55	199.900,00	71.172,55
1/850000-400000	Geringwertige Wirtschaftsgüter (GWG)	2221	3221	23	429,78	1.000,00	-570,22	429,78	1.000,00	-570,22
1/850000-452000	Treibstoffe	2221	3221	23	548,53	500,00	48,53	548,53	500,00	48,53
1/850000-510000	Geldbezüge der Vertragsbediensteten der Verwaltung	2211	3211	20	3.266,60	3.000,00	266,60	3.266,60	3.000,00	266,60
1/850000-511000	Geldbezüge der Vertragsbediensteten in handwerklicher Verwendung	2211	3211	20	25.933,10	26.200,00	-266,90	25.933,10	26.200,00	-266,90
1/850000-580000	Dienstgeberbeiträge zum Ausgleichsfonds für Familienbeihilfen	2212	3212	20	1.133,08	1.200,00	-66,92	1.133,08	1.200,00	-66,92
1/850000-582000	DGB zum Ausgleichsfond für Vertragsbed.	2212	3212	20	6.204,99	6.300,00	-95,01	6.204,99	6.300,00	-95,01
1/850000-590000	Freiwillige Sozialleistungen	2212	3212	20	100,00	300,00	-200,00	100,00	300,00	-200,00
1/850000-592000	Dotierung von Rückstellungen für Jubiläumszuwendungen	2214			1.313,50	0,00	1.313,50	0,00	0,00	0,00

		MVAG			Ergebnisrechnung			Finanzierungsrechnung		
		EH	FH	QU	RA 2020	VA 2020	RA - VA	RA 2020	VA 2020	RA - VA
1/850000-600000	Strom (Beleuchtung, Pumpwerke)	2222	3222	24	12.530,85	20.000,00	-7.469,15	12.530,85	20.000,00	-7.469,15
1/850000-612000	Instandhaltung der Wasserwerke	2224	3224	24	26.198,45	25.000,00	1.198,45	25.931,88	25.000,00	931,88
1/850000-617000	Instandhaltung von Fahrzeugen	2224	3224	24	1.138,18	1.500,00	-361,82	1.138,18	1.500,00	-361,82
1/850000-631000	Telekommunikationsdienste	2222	3222	24	153,67	300,00	-146,33	144,67	300,00	-155,33
1/850000-650000	Tilgung von Zinsen	2241	3241	25	5.139,12	5.100,00	39,12	5.139,12	5.100,00	39,12
1/850000-670000	Versicherungen	2222	3222	24	4.794,30	4.800,00	-5,70	4.794,30	4.800,00	-5,70
1/850000-680000	Planmäßige Abschreibung	2226			70.379,24	65.800,00	4.579,24	0,00	0,00	0,00
1/850000-710000	Gebrauchsabgabe, KEST Wasserversorgung	2225	3225	24	3.248,00	3.200,00	48,00	3.248,00	3.200,00	48,00
1/850000-720000	Sachkosten Vergütungen GvU/Gde	2225	3225	24	4.000,00	5.000,00	-1.000,00	4.000,00	5.000,00	-1.000,00
1/850000-724000	Reisegebühren	2225	3225	24	0,00	200,00	-200,00	0,00	200,00	-200,00
1/850000-729910	Sonstige Aufwendungen Verr. operative Geb. zu Projekt	2225	3225	24	85.104,13	0,00	85.104,13	85.104,13	0,00	85.104,13
5/850000-729960	Sonstige Ausgabe - Übernahme 2019 IST Fehlbetrag	2225	3225	24	45.559,65	45.600,00	-40,35	45.559,65	45.600,00	-40,35
SU 22 / 32	Summe Aufwendungen / Auszahlungen operative Gebarung				297.175,17	215.000,00	82.175,17	225.206,86	149.200,00	76.006,86
SA 0 / SA 1	(0) Nettoergebnis (21 - 22) / (1) Geldfluss operative Gebarung (31 - 32)				-22.681,34	-14.800,00	-7.881,34	45.865,69	50.700,00	-4.834,31
1/850000-794000	Zuweisung an zweckgebundene Haushaltsrücklagen	2401			121,62	0,00	-121,62	0,00	0,00	0,00
SU 23	Summe Haushaltsrücklagen				-121,62	0,00	-121,62	0,00	0,00	0,00
SA00	Nettoergebnis nach Zuw./Entn. Haushaltsrücklagen (Saldo 0 +/- SU23)				-22.802,96	-14.800,00	-8.002,96			
Investive Gebarung										
2/850000+300000	Kapitaltransfers von Bund, Bundesfonds und Bundeskammern		3331	33	0,00	0,00	0,00	5.240,78	2.800,00	2.440,78
2/850000+301000	Kapitaltransfers von Ländern, Landesfonds und Landeskammern		3331	33	0,00	0,00	0,00	6.034,00	0,00	6.034,00
2/850000+307000	Kapitaltransfers von privaten Haushalten und privaten Organisationen ohne Erwerbszweck und andere		3334	34	0,00	0,00	0,00	3.180,26	0,00	3.180,26
SU 33	Summe Einzahlungen investive Gebarung							14.455,04	2.800,00	11.655,04
5/850000-004000	Errichtung einer Wasserversorgung		3412	40	0,00	0,00	0,00	39.544,48	70.000,00	-30.455,52
1/850000-042000	Amts-, Betriebs- und Geschäftsausstattung		3415	41	0,00	0,00	0,00	5.651,20	6.100,00	-448,80
SU 34	Summe Auszahlungen investive Gebarung							45.195,68	76.100,00	-30.904,32
SA2	Saldo (2) Geldfluss aus der Investiven Gebarung (33 - 34)							-30.740,64	-73.300,00	42.559,36
SA3	Saldo (3) Nettofinanzierungssaldo (Saldo 1 + Saldo 2)							15.125,05	-22.600,00	37.725,05
Finanzierungstätigkeit										
6/850000+346000	Darlehensaufnahme		3514	55	0,00	0,00	0,00	0,00	115.600,00	-115.600,00
SU 35	Summe Einzahlungen aus der Finanzierungstätigkeit							0,00	115.600,00	-115.600,00
1/850000-344000	Tilgung von Darlehen WVA		3611	64	0,00	0,00	0,00	47.173,31	50.000,00	-2.826,69
SU 36	Summe Auszahlungen aus der Finanzierungstätigkeit							47.173,31	50.000,00	-2.826,69

		MVAG			Ergebnisrechnung			Finanzierungsrechnung		
		EH	FH	QU	RA 2020	VA 2020	RA - VA	RA 2020	VA 2020	RA - VA
SA4	Saldo (4) Geldfluss aus der Finanzierungstätigkeit (35 – 36)							-47.173,31	65.600,00	-112.773,31
SA5	Saldo (5) Geldfluss aus der voranschlagswirksamen Gebarung (Saldo 3 + Saldo 4)							-32.048,26	43.000,00	-75.048,26
851	Betriebe der Abwasserbeseitigung									
851000	Betriebe Abwasserbeseitigung									
Operative Gebarung										
2/851000+813000	Erträge aus der Auflösung von Investitionszuschüssen (Kapitaltransfers)		2127		63.657,92	0,00	63.657,92	0,00	0,00	0,00
2/851000+828000	Rückers.v. Ausgaben Energieabgabe	2116	3116	18	0,00	800,00	-800,00	0,00	800,00	-800,00
2/851000+829000	Sonst. Einnahmen	2116	3116	18	1.244,00	100,00	1.144,00	1.244,00	100,00	1.144,00
6/851000+829910	Verr zw operativer Gebarung u Projekten	2116	3116	18	398.751,86	0,00	398.751,86	398.751,86	0,00	398.751,86
6/851000+829960	Sonstige Einnahme - Übernahme 2019 IST Fehlbetrag	2116	3116	18	4.000,00	4.000,00	0,00	4.000,00	4.000,00	0,00
2/851000+850001	GVU Kanalanschlussabgabe	2111	3111	10	-0,01	13.900,00	-13.900,01	-0,06	13.900,00	-13.900,06
2/851000+852100	Kanalbenützung- gebühren	2113	3113	12	-201,25	0,00	-201,25	1.017,45	0,00	1.017,45
2/851000+852101	GVU Kanalbenützungsgebühr	2113	3113	12	200.383,88	188.500,00	11.883,88	205.762,53	188.500,00	17.262,53
2/851000+860000	Sonstige Zuschüsse des Bundes (z.B. Zinsenzuschuss KPC)	2121	3121	15	58.146,72	60.000,00	-1.853,28	58.146,72	60.000,00	-1.853,28
SU 21 / 31	Summe Erträge / Einzahlungen operative Gebarung				725.983,12	267.300,00	458.683,12	668.922,50	267.300,00	401.622,50
1/851000-400000	Geringwertige Wirtschaftsgüter (GWG)	2221	3221	23	1.709,48	2.000,00	-290,52	1.709,48	2.000,00	-290,52
1/851000-452000	Treibstoff	2221	3221	23	1.645,57	2.000,00	-354,43	1.645,57	2.000,00	-354,43
1/851000-510000	Geldbezüge der Vertragsbediensteten der Verwaltung	2211	3211	20	3.266,36	3.000,00	266,36	3.266,36	3.000,00	266,36
1/851000-511000	Bezüge Vertragsbed. II Klärwärter, Angest	2211	3211	20	25.932,74	26.200,00	-267,26	25.932,74	26.200,00	-267,26
1/851000-580000	Dienstgeberbeiträge zum Ausgleichsfonds für Familienbeihilfen	2212	3212	20	1.132,60	1.200,00	-67,40	1.132,60	1.200,00	-67,40
1/851000-582000	DGB zum Ausgleichsfond für Vertragsbed.	2212	3212	20	6.203,74	6.300,00	-96,26	6.203,74	6.300,00	-96,26
1/851000-590000	Freiwillige Sozialleistungen	2212	3212	20	350,00	1.000,00	-650,00	350,00	1.000,00	-650,00
1/851000-592000	Dotierung von Rückstellungen für Jubiläumswendungen	2214			1.313,50	0,00	1.313,50	0,00	0,00	0,00
1/851000-600000	Strom (Beleuchtung, Pumpwerke)	2222	3222	24	17.284,75	17.700,00	-415,25	17.284,75	17.700,00	-415,25
1/851000-612000	Instandhaltung der Anlage	2224	3224	24	73.561,38	70.000,00	3.561,38	72.446,82	70.000,00	2.446,82
1/851000-617000	Instandhaltung der Fahrzeuge	2224	3224	24	2.322,57	3.000,00	-677,43	2.231,74	3.000,00	-768,26
1/851000-631000	Telefongebühren	2222	3222	24	246,87	400,00	-153,13	294,25	400,00	-105,75
1/851000-650000	Zinsentilgung	2241	3241	25	3.630,23	3.700,00	-69,77	3.630,23	3.700,00	-69,77
1/851000-670000	Versicherungen	2222	3222	24	3.866,88	4.200,00	-333,12	3.866,88	4.200,00	-333,12
1/851000-680000	Planmäßige Abschreibung	2226			96.746,84	90.500,00	6.246,84	0,00	0,00	0,00
1/851000-710000	Gebrauchsabgabe, KEST	2225	3225	24	7.420,00	7.400,00	20,00	7.420,00	7.400,00	20,00

		MVAG			Ergebnisrechnung			Finanzierungsrechnung		
		EH	FH	QU	RA 2020	VA 2020	RA - VA	RA 2020	VA 2020	RA - VA
1/851000-711000	Gebühren für die Benützung von Gemeindeeinrichtungen und Anlagen gemäß FAG	2225	3225	24	371,12	400,00	-28,88	371,12	400,00	-28,88
1/851000-720000	Sachkosten Vergütungen GVU/Gde	2225	3225	24	6.000,00	7.000,00	-1.000,00	6.000,00	7.000,00	-1.000,00
1/851000-724000	Reisegebühren	2225	3225	24	991,62	2.000,00	-1.008,38	991,62	2.000,00	-1.008,38
1/851000-729910	Sonstige Aufwendungen Verr.operative Gebarung Projekt	2225	3225	24	398.751,86	0,00	398.751,86	398.751,86	0,00	398.751,86
5/851000-729960	Sonstige Ausgabe - Übernahme 2019 IST Fehlbetrag	2225	3225	24	4.000,00	4.000,00	0,00	4.000,00	4.000,00	0,00
SU 22 / 32	Summe Aufwendungen / Auszahlungen operative Gebarung				656.748,11	252.000,00	404.748,11	557.529,76	161.500,00	396.029,76
SA 0 / SA 1	(0) Nettoergebnis (21 - 22) / (1) Geldfluss operative Gebarung (31 - 32)				69.235,01	15.300,00	53.935,01	111.392,74	105.800,00	5.592,74
2/851000+894000	Entnahmen von zweckgebundenen Haushaltsrücklagen	2301			398.751,86	0,00	398.751,86	0,00	0,00	0,00
6/851000+894000	Entnahmen von zweckgebundenen Haushaltsrücklagen	2301			0,00	398.500,00	-398.500,00	0,00	0,00	0,00
1/851000-794000	Zuweisung an zweckgebundene Haushaltsrücklagen	2401			278,05	0,00	-278,05	0,00	0,00	0,00
SU 23	Summe Haushaltsrücklagen				398.473,81	398.500,00	-26,19	0,00	0,00	0,00
SA00	Nettoergebnis nach Zuw./Entn. Haushaltsrücklagen (Saldo 0 +/- SU23)				467.708,82	413.800,00	53.908,82			
Investive Gebarung										
2/851000+300000	Kapitaltransfer Bund (KPC)		3331	33	0,00	0,00	0,00	27.339,01	28.000,00	-660,99
2/851000+307000	Kapitaltransfers von privaten Haushalten und privaten Organisationen ohne Erwerbszweck und andere		3334	34	0,00	0,00	0,00	5.753,51	0,00	5.753,51
SU 33	Summe Einzahlungen investive Gebarung							33.092,52	28.000,00	5.092,52
5/851000-004100	Anpassung an den Stand der Technik		3412	40	0,00	0,00	0,00	159.136,36	395.100,00	-235.963,64
1/851000-020000	Maschinen und maschinelle Anlagen		3414	41	0,00	0,00	0,00	1.654,04	1.700,00	-45,96
SU 34	Summe Auszahlungen investive Gebarung							160.790,40	396.800,00	-236.009,60
SA2	Saldo (2) Geldfluss aus der Investiven Gebarung (33 - 34)							-127.697,88	-368.800,00	241.102,12
SA3	Saldo (3) Nettofinanzierungssaldo (Saldo 1 + Saldo 2)							-16.305,14	-263.000,00	246.694,86
Finanzierungstätigkeit										
SU 35	Summe Einzahlungen aus der Finanzierungstätigkeit							0,00	0,00	0,00
1/851000-344000	Darlehenstilgung		3611	64	0,00	0,00	0,00	99.731,77	99.300,00	431,77
SU 36	Summe Auszahlungen aus der Finanzierungstätigkeit							99.731,77	99.300,00	431,77
SA4	Saldo (4) Geldfluss aus der Finanzierungstätigkeit (35 - 36)							-99.731,77	-99.300,00	-431,77
SA5	Saldo (5) Geldfluss aus der voranschlagswirksamen Gebarung (Saldo 3 + Saldo 4)							-116.036,91	-362.300,00	246.263,09
851900	ABA Darlehen									
Operative Gebarung										
6/851900+829910	Sonstige Erträge - Verr zw operativer Gebarung u Projekt	2116	3116	18	0,00	600,00	-600,00	0,00	600,00	-600,00

Rechnungsabschluss 2020

Gemeinde Weiden an der March

Ergebnis- und Finanzierungsrechnung Detailnachweis

		MVAG			Ergebnisrechnung			Finanzierungsrechnung		
		EH	FH	QU	RA 2020	VA 2020	RA - VA	RA 2020	VA 2020	RA - VA
6/851900+829960	Sonstige Einnahme - Übernahme 2019 IST Überschuss	2116	3116	18	4.000,00	4.000,00	0,00	4.000,00	4.000,00	0,00
SU 21 / 31	Summe Erträge / Einzahlungen operative Gebarung				4.000,00	4.600,00	-600,00	4.000,00	4.600,00	-600,00
5/851900-650000	Zinsen	2241	3241	25	634,77	600,00	34,77	634,77	600,00	34,77
5/851900-729960	Sonstige Ausgabe - Übernahme 2019 IST Überschuss	2225	3225	24	4.000,00	4.000,00	0,00	4.000,00	4.000,00	0,00
SU 22 / 32	Summe Aufwendungen / Auszahlungen operative Gebarung				4.634,77	4.600,00	34,77	4.634,77	4.600,00	34,77
SA 0 / SA 1	(0) Nettoergebnis (21 - 22) / (1) Geldfluss operative Gebarung (31 - 32)				-634,77	0,00	-634,77	-634,77	0,00	-634,77
SU 23	Summe Haushaltsrücklagen				0,00	0,00	0,00	0,00	0,00	0,00
SA00	Nettoergebnis nach Zuw./Entn. Haushaltsrücklagen (Saldo 0 +/- SU23)				-634,77	0,00	-634,77			
Investive Gebarung										
SU 33	Summe Einzahlungen investive Gebarung							0,00	0,00	0,00
SU 34	Summe Auszahlungen investive Gebarung							0,00	0,00	0,00
SA2	Saldo (2) Geldfluss aus der Investiven Gebarung (33 - 34)							0,00	0,00	0,00
SA3	Saldo (3) Nettofinanzierungssaldo (Saldo 1 + Saldo 2)							-634,77	0,00	-634,77
Finanzierungstätigkeit										
6/851900+341000	Investitionsdarlehen von Ländern		3511	54	0,00	0,00	0,00	634,77	600,00	34,77
SU 35	Summe Einzahlungen aus der Finanzierungstätigkeit							634,77	600,00	34,77
SU 36	Summe Auszahlungen aus der Finanzierungstätigkeit							0,00	0,00	0,00
SA4	Saldo (4) Geldfluss aus der Finanzierungstätigkeit (35 - 36)							634,77	600,00	34,77
SA5	Saldo (5) Geldfluss aus der voranschlagswirksamen Gebarung (Saldo 3 + Saldo 4)							0,00	600,00	-600,00
852	Betriebe der Müllbeseitigung									
852000	Öffentl.Einrichtungen Müllbeseitigung									
Operative Gebarung										
2/852000+816000	Kostensätze	2114	3114	13	8.928,37	10.000,00	-1.071,63	7.136,87	10.000,00	-2.863,13
SU 21 / 31	Summe Erträge / Einzahlungen operative Gebarung				8.928,37	10.000,00	-1.071,63	7.136,87	10.000,00	-2.863,13
1/852000-618000	Bodenaushubdeponie	2224	3224	24	13.553,16	13.500,00	53,16	13.553,16	13.500,00	53,16
1/852000-728000	Sperrmüll- u. Sonderabfallsammlung	2225	3225	24	0,00	1.100,00	-1.100,00	0,00	1.100,00	-1.100,00
SU 22 / 32	Summe Aufwendungen / Auszahlungen operative Gebarung				13.553,16	14.600,00	-1.046,84	13.553,16	14.600,00	-1.046,84
SA 0 / SA 1	(0) Nettoergebnis (21 - 22) / (1) Geldfluss operative Gebarung (31 - 32)				-4.624,79	-4.600,00	-24,79	-6.416,29	-4.600,00	-1.816,29
SU 23	Summe Haushaltsrücklagen				0,00	0,00	0,00	0,00	0,00	0,00
SA00	Nettoergebnis nach Zuw./Entn. Haushaltsrücklagen (Saldo 0 +/- SU23)				-4.624,79	-4.600,00	-24,79			
Investive Gebarung										
SU 33	Summe Einzahlungen investive Gebarung							0,00	0,00	0,00
SU 34	Summe Auszahlungen investive Gebarung							0,00	0,00	0,00
SA2	Saldo (2) Geldfluss aus der Investiven Gebarung (33 - 34)							0,00	0,00	0,00
SA3	Saldo (3) Nettofinanzierungssaldo (Saldo 1 + Saldo 2)							-6.416,29	-4.600,00	-1.816,29

		MVAG MVAG QU			Ergebnisrechnung			Finanzierungsrechnung		
		EH	FH		RA 2020	VA 2020	RA - VA	RA 2020	VA 2020	RA - VA
Finanzierungstätigkeit										
SU 35	Summe Einzahlungen aus der Finanzierungstätigkeit							0,00	0,00	0,00
SU 36	Summe Auszahlungen aus der Finanzierungstätigkeit							0,00	0,00	0,00
SA4	Saldo (4) Geldfluss aus der Finanzierungstätigkeit (35 – 36)							0,00	0,00	0,00
SA5	Saldo (5) Geldfluss aus der voranschlagswirksamen Gebarung (Saldo 3 + Saldo 4)							-6.416,29	-4.600,00	-1.816,29
853 Betriebe für die Errichtung und Verwaltung von Wohn- und Ge										
853000 Liegenschaften Wohngebäude										
Operative Gebarung										
2/853000+811000	Mieten und Betriebs- kostenersätze	2115	3115	14	27.385,97	21.300,00	6.085,97	27.690,33	21.300,00	6.390,33
SU 21 / 31	Summe Erträge / Einzahlungen operative Gebarung				27.385,97	21.300,00	6.085,97	27.690,33	21.300,00	6.390,33
1/853000-600000	Strom (Beleuchtung)	2222	3222	24	1.903,92	2.300,00	-396,08	1.903,92	2.300,00	-396,08
1/853000-600100	Heizung	2222	3222	24	1.595,23	2.200,00	-604,77	1.595,23	2.200,00	-604,77
1/853000-614000	Instandhaltung der Wohngebäude	2224	3224	24	2.705,31	7.000,00	-4.294,69	2.705,31	7.000,00	-4.294,69
1/853000-670000	Versicherungen	2222	3222	24	4.379,86	4.400,00	-20,14	4.379,86	4.400,00	-20,14
1/853000-711000	Kanal- und Müllgebühren	2225	3225	24	1.228,56	1.200,00	28,56	1.228,56	1.200,00	28,56
SU 22 / 32	Summe Aufwendungen / Auszahlungen operative Gebarung				11.812,88	17.100,00	-5.287,12	11.812,88	17.100,00	-5.287,12
SA 0 / SA 1	(0) Nettoergebnis (21 - 22) / (1) Geldfluss operative Gebarung (31 – 32)				15.573,09	4.200,00	11.373,09	15.877,45	4.200,00	11.677,45
SU 23	Summe Haushaltsrücklagen				0,00	0,00	0,00	0,00	0,00	0,00
SA00	Nettoergebnis nach Zuw./Entn. Haushaltsrücklagen (Saldo 0 +/- SU23)				15.573,09	4.200,00	11.373,09			
Investive Gebarung										
SU 33	Summe Einzahlungen investive Gebarung							0,00	0,00	0,00
SU 34	Summe Auszahlungen investive Gebarung							0,00	0,00	0,00
SA2	Saldo (2) Geldfluss aus der Investiven Gebarung (33 – 34)							0,00	0,00	0,00
SA3	Saldo (3) Nettofinanzierungssaldo (Saldo 1 + Saldo 2)							15.877,45	4.200,00	11.677,45
Finanzierungstätigkeit										
SU 35	Summe Einzahlungen aus der Finanzierungstätigkeit							0,00	0,00	0,00
SU 36	Summe Auszahlungen aus der Finanzierungstätigkeit							0,00	0,00	0,00
SA4	Saldo (4) Geldfluss aus der Finanzierungstätigkeit (35 – 36)							0,00	0,00	0,00
SA5	Saldo (5) Geldfluss aus der voranschlagswirksamen Gebarung (Saldo 3 + Saldo 4)							15.877,45	4.200,00	11.677,45
853010 OW Wohnung Arzthaus										
Operative Gebarung										
SU 21 / 31	Summe Erträge / Einzahlungen operative Gebarung				0,00	0,00	0,00	0,00	0,00	0,00
1/853010-680000	Planmäßige Abschreibung	2226			2.569,73	2.600,00	-30,27	0,00	0,00	0,00
SU 22 / 32	Summe Aufwendungen / Auszahlungen operative Gebarung				2.569,73	2.600,00	-30,27	0,00	0,00	0,00
SA 0 / SA 1	(0) Nettoergebnis (21 - 22) / (1) Geldfluss operative Gebarung (31 – 32)				-2.569,73	-2.600,00	30,27	0,00	0,00	0,00
SU 23	Summe Haushaltsrücklagen				0,00	0,00	0,00	0,00	0,00	0,00

		MVAG		Ergebnisrechnung			Finanzierungsrechnung			
		EH	FH	QU	RA 2020	VA 2020	RA - VA	RA 2020	VA 2020	RA - VA
SA00	Nettoergebnis nach Zuw./Entn. Haushaltsrücklagen (Saldo 0 +/- SU23)				-2.569,73	-2.600,00	30,27			
Investive Gebarung										
SU 33	Summe Einzahlungen investive Gebarung							0,00	0,00	0,00
SU 34	Summe Auszahlungen investive Gebarung							0,00	0,00	0,00
SA2	Saldo (2) Geldfluss aus der Investiven Gebarung (33 – 34)							0,00	0,00	0,00
SA3	Saldo (3) Nettofinanzierungssaldo (Saldo 1 + Saldo 2)							0,00	0,00	0,00
Finanzierungstätigkeit										
SU 35	Summe Einzahlungen aus der Finanzierungstätigkeit							0,00	0,00	0,00
SU 36	Summe Auszahlungen aus der Finanzierungstätigkeit							0,00	0,00	0,00
SA4	Saldo (4) Geldfluss aus der Finanzierungstätigkeit (35 – 36)							0,00	0,00	0,00
SA5	Saldo (5) Geldfluss aus der voranschlagswirksamen Gebarung (Saldo 3 + Saldo 4)							0,00	0,00	0,00
853011	OW Arzthaus Ordination									
Operative Gebarung										
SU 21 / 31	Summe Erträge / Einzahlungen operative Gebarung				0,00	0,00	0,00	0,00	0,00	0,00
1/853011-680000	Planmäßige Abschreibung 2226				3.216,08	3.200,00	16,08	0,00	0,00	0,00
SU 22 / 32	Summe Aufwendungen / Auszahlungen operative Gebarung				3.216,08	3.200,00	16,08	0,00	0,00	0,00
SA 0 / SA 1	(0) Nettoergebnis (21 - 22) / (1) Geldfluss operative Gebarung (31 – 32)				-3.216,08	-3.200,00	-16,08	0,00	0,00	0,00
SU 23	Summe Haushaltsrücklagen				0,00	0,00	0,00	0,00	0,00	0,00
SA00	Nettoergebnis nach Zuw./Entn. Haushaltsrücklagen (Saldo 0 +/- SU23)				-3.216,08	-3.200,00	-16,08			
Investive Gebarung										
SU 33	Summe Einzahlungen investive Gebarung							0,00	0,00	0,00
SU 34	Summe Auszahlungen investive Gebarung							0,00	0,00	0,00
SA2	Saldo (2) Geldfluss aus der Investiven Gebarung (33 – 34)							0,00	0,00	0,00
SA3	Saldo (3) Nettofinanzierungssaldo (Saldo 1 + Saldo 2)							0,00	0,00	0,00
Finanzierungstätigkeit										
SU 35	Summe Einzahlungen aus der Finanzierungstätigkeit							0,00	0,00	0,00
SU 36	Summe Auszahlungen aus der Finanzierungstätigkeit							0,00	0,00	0,00
SA4	Saldo (4) Geldfluss aus der Finanzierungstätigkeit (35 – 36)							0,00	0,00	0,00
SA5	Saldo (5) Geldfluss aus der voranschlagswirksamen Gebarung (Saldo 3 + Saldo 4)							0,00	0,00	0,00
853020	OW, Wohnung Hauptstr 25									
Operative Gebarung										
SU 21 / 31	Summe Erträge / Einzahlungen operative Gebarung				0,00	0,00	0,00	0,00	0,00	0,00
1/853020-680000	Planmäßige Abschreibung 2226				463,35	500,00	-36,65	0,00	0,00	0,00
SU 22 / 32	Summe Aufwendungen / Auszahlungen operative Gebarung				463,35	500,00	-36,65	0,00	0,00	0,00
SA 0 / SA 1	(0) Nettoergebnis (21 - 22) / (1) Geldfluss operative Gebarung (31 – 32)				-463,35	-500,00	36,65	0,00	0,00	0,00
SU 23	Summe Haushaltsrücklagen				0,00	0,00	0,00	0,00	0,00	0,00

		MVAG		Ergebnisrechnung			Finanzierungsrechnung			
		EH	FH	QU	RA 2020	VA 2020	RA - VA	RA 2020	VA 2020	RA - VA
SA00	Nettoergebnis nach Zuw./Entn. Haushaltsrücklagen (Saldo 0 +/- SU23)				-463,35	-500,00	36,65			
Investive Gebarung										
SU 33	Summe Einzahlungen investive Gebarung							0,00	0,00	0,00
SU 34	Summe Auszahlungen investive Gebarung							0,00	0,00	0,00
SA2	Saldo (2) Geldfluss aus der Investiven Gebarung (33 – 34)							0,00	0,00	0,00
SA3	Saldo (3) Nettofinanzierungssaldo (Saldo 1 + Saldo 2)							0,00	0,00	0,00
Finanzierungstätigkeit										
SU 35	Summe Einzahlungen aus der Finanzierungstätigkeit							0,00	0,00	0,00
SU 36	Summe Auszahlungen aus der Finanzierungstätigkeit							0,00	0,00	0,00
SA4	Saldo (4) Geldfluss aus der Finanzierungstätigkeit (35 – 36)							0,00	0,00	0,00
SA5	Saldo (5) Geldfluss aus der voranschlagswirksamen Gebarung (Saldo 3 + Saldo 4)							0,00	0,00	0,00
853030	OW, Geschäftslokal Hauptstr 25									
Operative Gebarung										
SU 21 / 31	Summe Erträge / Einzahlungen operative Gebarung				0,00	0,00	0,00	0,00	0,00	0,00
1/853030-680000	Planmäßige Abschreibung 2226				342,48	600,00	-257,52	0,00	0,00	0,00
SU 22 / 32	Summe Aufwendungen / Auszahlungen operative Gebarung				342,48	600,00	-257,52	0,00	0,00	0,00
SA 0 / SA 1	(0) Nettoergebnis (21 - 22) / (1) Geldfluss operative Gebarung (31 – 32)				-342,48	-600,00	257,52	0,00	0,00	0,00
SU 23	Summe Haushaltsrücklagen				0,00	0,00	0,00	0,00	0,00	0,00
SA00	Nettoergebnis nach Zuw./Entn. Haushaltsrücklagen (Saldo 0 +/- SU23)				-342,48	-600,00	257,52			
Investive Gebarung										
SU 33	Summe Einzahlungen investive Gebarung							0,00	0,00	0,00
SU 34	Summe Auszahlungen investive Gebarung							0,00	0,00	0,00
SA2	Saldo (2) Geldfluss aus der Investiven Gebarung (33 – 34)							0,00	0,00	0,00
SA3	Saldo (3) Nettofinanzierungssaldo (Saldo 1 + Saldo 2)							0,00	0,00	0,00
Finanzierungstätigkeit										
SU 35	Summe Einzahlungen aus der Finanzierungstätigkeit							0,00	0,00	0,00
SU 36	Summe Auszahlungen aus der Finanzierungstätigkeit							0,00	0,00	0,00
SA4	Saldo (4) Geldfluss aus der Finanzierungstätigkeit (35 – 36)							0,00	0,00	0,00
SA5	Saldo (5) Geldfluss aus der voranschlagswirksamen Gebarung (Saldo 3 + Saldo 4)							0,00	0,00	0,00
853060	OW Gemeinschaftspraxis									
Operative Gebarung										
SU 21 / 31	Summe Erträge / Einzahlungen operative Gebarung				0,00	0,00	0,00	0,00	0,00	0,00
1/853060-680000	Planmäßige Abschreibung 2226				1.975,98	2.000,00	-24,02	0,00	0,00	0,00
SU 22 / 32	Summe Aufwendungen / Auszahlungen operative Gebarung				1.975,98	2.000,00	-24,02	0,00	0,00	0,00
SA 0 / SA 1	(0) Nettoergebnis (21 - 22) / (1) Geldfluss operative Gebarung (31 – 32)				-1.975,98	-2.000,00	24,02	0,00	0,00	0,00
SU 23	Summe Haushaltsrücklagen				0,00	0,00	0,00	0,00	0,00	0,00

	MVAG			Ergebnisrechnung			Finanzierungsrechnung			
	EH	FH	QU	RA 2020	VA 2020	RA - VA	RA 2020	VA 2020	RA - VA	
SA00	Nettoergebnis nach Zuw./Entn. Haushaltsrücklagen (Saldo 0 +/- SU23)			-1.975,98	-2.000,00	24,02				
Investive Gebarung										
SU 33	Summe Einzahlungen investive Gebarung						0,00	0,00	0,00	
SU 34	Summe Auszahlungen investive Gebarung						0,00	0,00	0,00	
SA2	Saldo (2) Geldfluss aus der Investiven Gebarung (33 – 34)						0,00	0,00	0,00	
SA3	Saldo (3) Nettofinanzierungssaldo (Saldo 1 + Saldo 2)						0,00	0,00	0,00	
Finanzierungstätigkeit										
SU 35	Summe Einzahlungen aus der Finanzierungstätigkeit						0,00	0,00	0,00	
SU 36	Summe Auszahlungen aus der Finanzierungstätigkeit						0,00	0,00	0,00	
SA4	Saldo (4) Geldfluss aus der Finanzierungstätigkeit (35 – 36)						0,00	0,00	0,00	
SA5	Saldo (5) Geldfluss aus der voranschlagswirksamen Gebarung (Saldo 3 + Saldo 4)						0,00	0,00	0,00	
87	Wirtschaftliche Unternehmungen									
871	Fernwärmeversorgung									
871000	Fernwärmeversorgung									
Operative Gebarung										
2/871000+810000	Verkauf von Wärme	2114	3114	13	9.009,51	7.000,00	2.009,51	9.009,51	7.000,00	2.009,51
SU 21 / 31	Summe Erträge / Einzahlungen operative Gebarung				9.009,51	7.000,00	2.009,51	9.009,51	7.000,00	2.009,51
1/871000-451000	Brennstoff Hackschnitzel	2221	3221	23	8.415,39	8.800,00	-384,61	8.327,06	8.800,00	-472,94
1/871000-614000	Instandhaltung der Heizungsanlage	2224	3224	24	2.708,09	2.300,00	408,09	2.708,09	2.300,00	408,09
1/871000-680000	Planmäßige Abschreibung	2226			3.731,18	3.700,00	31,18	0,00	0,00	0,00
SU 22 / 32	Summe Aufwendungen / Auszahlungen operative Gebarung				14.854,66	14.800,00	54,66	11.035,15	11.100,00	-64,85
SA 0 / SA 1	(0) Nettoergebnis (21 - 22) / (1) Geldfluss operative Gebarung (31 – 32)				-5.845,15	-7.800,00	1.954,85	-2.025,64	-4.100,00	2.074,36
SU 23	Summe Haushaltsrücklagen				0,00	0,00	0,00	0,00	0,00	0,00
SA00	Nettoergebnis nach Zuw./Entn. Haushaltsrücklagen (Saldo 0 +/- SU23)				-5.845,15	-7.800,00	1.954,85			
Investive Gebarung										
SU 33	Summe Einzahlungen investive Gebarung						0,00	0,00	0,00	
SU 34	Summe Auszahlungen investive Gebarung						0,00	0,00	0,00	
SA2	Saldo (2) Geldfluss aus der Investiven Gebarung (33 – 34)						0,00	0,00	0,00	
SA3	Saldo (3) Nettofinanzierungssaldo (Saldo 1 + Saldo 2)						-2.025,64	-4.100,00	2.074,36	
Finanzierungstätigkeit										
SU 35	Summe Einzahlungen aus der Finanzierungstätigkeit						0,00	0,00	0,00	
SU 36	Summe Auszahlungen aus der Finanzierungstätigkeit						0,00	0,00	0,00	
SA4	Saldo (4) Geldfluss aus der Finanzierungstätigkeit (35 – 36)						0,00	0,00	0,00	
SA5	Saldo (5) Geldfluss aus der voranschlagswirksamen Gebarung (Saldo 3 + Saldo 4)						-2.025,64	-4.100,00	2.074,36	

		MVAG			Ergebnisrechnung			Finanzierungsrechnung		
		EH	FH	QU	RA 2020	VA 2020	RA - VA	RA 2020	VA 2020	RA - VA
89	Wirtschaftliche Unternehmungen (Fortsetzung)									
894	Stadhallen, Kongresshäuser									
894000	Veranstaltungshallen Dorfzentrum Oberweiden									
Operative Gebarung										
2/894000+811000	Mieten	2115	3115	14	869,00	1.100,00	-231,00	869,00	1.100,00	-231,00
6/894000+829960	Sonstige Einnahme - Übernahme 2019 IST Überschuss	2116	3116	18	103.561,61	103.600,00	-38,39	103.561,61	103.600,00	-38,39
SU 21 / 31	Summe Erträge / Einzahlungen operative Gebarung				104.430,61	104.700,00	-269,39	104.430,61	104.700,00	-269,39
1/894000-454000	Reinigung	2221	3221	23	243,08	300,00	-56,92	243,08	300,00	-56,92
1/894000-600000	Strom	2222	3222	24	1.390,47	3.200,00	-1.809,53	1.390,47	3.200,00	-1.809,53
1/894000-600100	Beheizung, Heizung	2222	3222	24	4.937,05	6.000,00	-1.062,95	4.937,05	6.000,00	-1.062,95
1/894000-614000	Instandhaltung der Gebäude	2224	3224	24	1.348,42	3.000,00	-1.651,58	1.348,42	3.000,00	-1.651,58
1/894000-670000	Versicherungen	2222	3222	24	1.532,95	1.600,00	-67,05	1.532,95	1.600,00	-67,05
1/894000-680000	Planmäßige Abschreibung	2226			19.576,39	19.600,00	-23,61	0,00	0,00	0,00
1/894000-711000	Kanal- und Müllgebühren	2225	3225	24	1.503,05	1.600,00	-96,95	1.503,05	1.600,00	-96,95
5/894000-729960	Sonstige Ausgabe - Übernahme 2019 IST Überschuss	2225	3225	24	103.561,61	103.600,00	-38,39	103.561,61	103.600,00	-38,39
SU 22 / 32	Summe Aufwendungen / Auszahlungen operative Gebarung				134.093,02	138.900,00	-4.806,98	114.516,63	119.300,00	-4.783,37
SA 0 / SA 1	(0) Nettoergebnis (21 - 22) / (1) Geldfluss operative Gebarung (31 - 32)				-29.662,41	-34.200,00	4.537,59	-10.086,02	-14.600,00	4.513,98
SU 23	Summe Haushaltsrücklagen				0,00	0,00	0,00	0,00	0,00	0,00
SA00	Nettoergebnis nach Zuw./Entn. Haushaltsrücklagen (Saldo 0 +/- SU23)				-29.662,41	-34.200,00	4.537,59			
Investive Gebarung										
SU 33	Summe Einzahlungen investive Gebarung							0,00	0,00	0,00
SU 34	Summe Auszahlungen investive Gebarung							0,00	0,00	0,00
SA2	Saldo (2) Geldfluss aus der Investiven Gebarung (33 - 34)							0,00	0,00	0,00
SA3	Saldo (3) Nettofinanzierungssaldo (Saldo 1 + Saldo 2)							-10.086,02	-14.600,00	4.513,98
Finanzierungstätigkeit										
SU 35	Summe Einzahlungen aus der Finanzierungstätigkeit							0,00	0,00	0,00
SU 36	Summe Auszahlungen aus der Finanzierungstätigkeit							0,00	0,00	0,00
SA4	Saldo (4) Geldfluss aus der Finanzierungstätigkeit (35 - 36)							0,00	0,00	0,00
SA5	Saldo (5) Geldfluss aus der voranschlagswirksamen Gebarung (Saldo 3 + Saldo 4)							-10.086,02	-14.600,00	4.513,98
894100	Veranstaltungshalle DZ Baumgarten									
Operative Gebarung										
2/894100+811000	Miete	2115	3115	14	460,00	500,00	-40,00	460,00	500,00	-40,00
SU 21 / 31	Summe Erträge / Einzahlungen operative Gebarung				460,00	500,00	-40,00	460,00	500,00	-40,00
1/894100-454000	Reinigung	2221	3221	23	42,00	100,00	-58,00	42,00	100,00	-58,00
1/894100-600000	Strom	2222	3222	24	1.471,15	1.900,00	-428,85	1.471,15	1.900,00	-428,85

		MVAG			Ergebnisrechnung			Finanzierungsrechnung		
		EH	FH	QU	RA 2020	VA 2020	RA - VA	RA 2020	VA 2020	RA - VA
1/894100-600100	Heizung, Beheizung	2222	3222	24	2.036,28	2.200,00	-163,72	2.036,28	2.200,00	-163,72
1/894100-614000	Instandhaltung der Gebäude	2224	3224	24	306,00	400,00	-94,00	306,00	400,00	-94,00
1/894100-670000	Versicherungen	2222	3222	24	1.313,96	1.400,00	-86,04	1.313,96	1.400,00	-86,04
1/894100-680000	Planmäßige Abschreibung	2226			4.021,12	4.000,00	21,12	0,00	0,00	0,00
1/894100-711000	Kanal- und Müllgebühren	2225	3225	24	848,00	800,00	48,00	848,00	800,00	48,00
SU 22 / 32	Summe Aufwendungen / Auszahlungen operative Gebarung				10.038,51	10.800,00	-761,49	6.017,39	6.800,00	-782,61
SA 0 / SA 1	(0) Nettoergebnis (21 - 22) / (1) Geldfluss operative Gebarung (31 - 32)				-9.578,51	-10.300,00	721,49	-5.557,39	-6.300,00	742,61
SU 23	Summe Haushaltsrücklagen				0,00	0,00	0,00	0,00	0,00	0,00
SA00	Nettoergebnis nach Zuw./Entn. Haushaltsrücklagen (Saldo 0 +/- SU23)				-9.578,51	-10.300,00	721,49			
Investive Gebarung										
SU 33	Summe Einzahlungen investive Gebarung							0,00	0,00	0,00
SU 34	Summe Auszahlungen investive Gebarung							0,00	0,00	0,00
SA2	Saldo (2) Geldfluss aus der Investiven Gebarung (33 - 34)							0,00	0,00	0,00
SA3	Saldo (3) Nettofinanzierungssaldo (Saldo 1 + Saldo 2)							-5.557,39	-6.300,00	742,61
Finanzierungstätigkeit										
SU 35	Summe Einzahlungen aus der Finanzierungstätigkeit							0,00	0,00	0,00
SU 36	Summe Auszahlungen aus der Finanzierungstätigkeit							0,00	0,00	0,00
SA4	Saldo (4) Geldfluss aus der Finanzierungstätigkeit (35 - 36)							0,00	0,00	0,00
SA5	Saldo (5) Geldfluss aus der voranschlagswirksamen Gebarung (Saldo 3 + Saldo 4)							-5.557,39	-6.300,00	742,61
894200	Veranstaltungshalle DZ Zwerndorf									
Operative Gebarung										
2/894200+811000	Miete	2115	3115	14	0,00	500,00	-500,00	0,00	500,00	-500,00
SU 21 / 31	Summe Erträge / Einzahlungen operative Gebarung				0,00	500,00	-500,00	0,00	500,00	-500,00
1/894200-454000	Reinigung	2221	3221	23	42,60	100,00	-57,40	42,60	100,00	-57,40
1/894200-600000	Strom	2222	3222	24	248,65	500,00	-251,35	248,65	500,00	-251,35
1/894200-600100	Heizung, Beheizung	2222	3222	24	650,34	2.200,00	-1.549,66	650,34	2.200,00	-1.549,66
1/894200-614000	Instandhaltung der Gebäude	2224	3224	24	0,00	1.600,00	-1.600,00	0,00	1.600,00	-1.600,00
1/894200-670000	Versicherungen	2222	3222	24	437,99	500,00	-62,01	437,99	500,00	-62,01
1/894200-711000	Kanal- und Müllgebühren	2225	3225	24	472,60	400,00	72,60	472,60	400,00	72,60
SU 22 / 32	Summe Aufwendungen / Auszahlungen operative Gebarung				1.852,18	5.300,00	-3.447,82	1.852,18	5.300,00	-3.447,82
SA 0 / SA 1	(0) Nettoergebnis (21 - 22) / (1) Geldfluss operative Gebarung (31 - 32)				-1.852,18	-4.800,00	2.947,82	-1.852,18	-4.800,00	2.947,82
SU 23	Summe Haushaltsrücklagen				0,00	0,00	0,00	0,00	0,00	0,00
SA00	Nettoergebnis nach Zuw./Entn. Haushaltsrücklagen (Saldo 0 +/- SU23)				-1.852,18	-4.800,00	2.947,82			
Investive Gebarung										
SU 33	Summe Einzahlungen investive Gebarung							0,00	0,00	0,00
5/894200-010000	Gebäude und Bauten		3413	40	0,00	0,00	0,00	0,00	103.600,00	-103.600,00
SU 34	Summe Auszahlungen investive Gebarung							0,00	103.600,00	-103.600,00

	MVAG	MVAG QU	Ergebnisrechnung			Finanzierungsrechnung				
			EH	FH	RA 2020	VA 2020	RA - VA	RA 2020	VA 2020	RA - VA
SA2		Saldo (2) Geldfluss aus der Investiven Gebarung (33 – 34)						0,00	-103.600,00	103.600,00
SA3		Saldo (3) Nettofinanzierungssaldo (Saldo 1 + Saldo 2)						-1.852,18	-108.400,00	106.547,82
Finanzierungstätigkeit										
SU 35		Summe Einzahlungen aus der Finanzierungstätigkeit						0,00	0,00	0,00
SU 36		Summe Auszahlungen aus der Finanzierungstätigkeit						0,00	0,00	0,00
SA4		Saldo (4) Geldfluss aus der Finanzierungstätigkeit (35 – 36)						0,00	0,00	0,00
SA5		Saldo (5) Geldfluss aus der voranschlagswirksamen Gebarung (Saldo 3 + Saldo 4)						-1.852,18	-108.400,00	106.547,82

		MVAG	MVAG	QU	Ergebnisrechnung			Finanzierungsrechnung		
		EH	FH		RA 2020	VA 2020	RA - VA	RA 2020	VA 2020	RA - VA
9 Finanzwirtschaft										
90	Gesonderte Verwaltung									
900	Gesonderte Verwaltung									
900000	Gesonderte Verwaltung Finanzabteil.u. -verw.									
Operative Gebarung										
2/900000+867000	Transfers von privaten Organisationen ohne Erwerbszweck (Jagdpacht)	2124	3124	16	600,00	0,00	600,00	600,00	0,00	600,00
2/900000+868000	Jagd pacht	2124	3124	16	0,00	500,00	-500,00	0,00	500,00	-500,00
SU 21 / 31	Summe Erträge / Einzahlungen operative Gebarung				600,00	500,00	100,00	600,00	500,00	100,00
1/900000-729910	Sonstige Aufwendungen - Projekte	2225	3225	24	0,00	189.700,00	-189.700,00	0,00	189.700,00	-189.700,00
SU 22 / 32	Summe Aufwendungen / Auszahlungen operative Gebarung				0,00	189.700,00	-189.700,00	0,00	189.700,00	-189.700,00
SA 0 / SA 1	(0) Nettoergebnis (21 - 22) / (1) Geldfluss operative Gebarung (31 - 32)				600,00	-189.200,00	189.800,00	600,00	-189.200,00	189.800,00
SU 23	Summe Haushaltsrücklagen				0,00	0,00	0,00	0,00	0,00	0,00
SA00	Nettoergebnis nach Zuw./Entn. Haushaltsrücklagen (Saldo 0 +/- SU23)				600,00	-189.200,00	189.800,00			
Investive Gebarung										
SU 33	Summe Einzahlungen investive Gebarung							0,00	0,00	0,00
SU 34	Summe Auszahlungen investive Gebarung							0,00	0,00	0,00
SA2	Saldo (2) Geldfluss aus der Investiven Gebarung (33 - 34)							0,00	0,00	0,00
SA3	Saldo (3) Nettofinanzierungssaldo (Saldo 1 + Saldo 2)							600,00	-189.200,00	189.800,00
Finanzierungstätigkeit										
SU 35	Summe Einzahlungen aus der Finanzierungstätigkeit							0,00	0,00	0,00
SU 36	Summe Auszahlungen aus der Finanzierungstätigkeit							0,00	0,00	0,00
SA4	Saldo (4) Geldfluss aus der Finanzierungstätigkeit (35 - 36)							0,00	0,00	0,00
SA5	Saldo (5) Geldfluss aus der voranschlagswirksamen Gebarung (Saldo 3 + Saldo 4)							600,00	-189.200,00	189.800,00
91	Kapitalvermögen und Stiftungen ohne eigene Rechtspers									
910	Geldverkehr									
910000	Kapitalvermögen Geldverkehr									
Operative Gebarung										
2/910000+823000	Zinsen der Girokonten	2131	3131	14	650,42	100,00	550,42	650,42	100,00	550,42
SU 21 / 31	Summe Erträge / Einzahlungen operative Gebarung				650,42	100,00	550,42	650,42	100,00	550,42
1/910000-659000	Geldverkehrsspesen (Buchungsgebühren)	2244	3244	24	22,38	100,00	-77,62	22,38	100,00	-77,62
1/910000-710000	Steuern und Abgaben Kapitalertragssteuer	2225	3225	24	162,61	100,00	62,61	162,61	100,00	62,61
SU 22 / 32	Summe Aufwendungen / Auszahlungen operative Gebarung				184,99	200,00	-15,01	184,99	200,00	-15,01

		MVAG		Ergebnisrechnung			Finanzierungsrechnung			
		EH	FH	QU	RA 2020	VA 2020	RA - VA	RA 2020	VA 2020	RA - VA
SA 0 / SA 1	(0) Nettoergebnis (21 - 22) / (1) Geldfluss operative Gebarung (31 - 32)				465,43	-100,00	565,43	465,43	-100,00	565,43
SU 23	Summe Haushaltsrücklagen				0,00	0,00	0,00	0,00	0,00	0,00
SA00	Nettoergebnis nach Zuw./Entn. Haushaltsrücklagen (Saldo 0 +/- SU23)				465,43	-100,00	565,43			
Investive Gebarung										
SU 33	Summe Einzahlungen investive Gebarung							0,00	0,00	0,00
SU 34	Summe Auszahlungen investive Gebarung							0,00	0,00	0,00
SA2	Saldo (2) Geldfluss aus der Investiven Gebarung (33 - 34)							0,00	0,00	0,00
SA3	Saldo (3) Nettofinanzierungssaldo (Saldo 1 + Saldo 2)							465,43	-100,00	565,43
Finanzierungstätigkeit										
SU 35	Summe Einzahlungen aus der Finanzierungstätigkeit							0,00	0,00	0,00
SU 36	Summe Auszahlungen aus der Finanzierungstätigkeit							0,00	0,00	0,00
SA4	Saldo (4) Geldfluss aus der Finanzierungstätigkeit (35 - 36)							0,00	0,00	0,00
SA5	Saldo (5) Geldfluss aus der voranschlagswirksamen Gebarung (Saldo 3 + Saldo 4)							465,43	-100,00	565,43
914	Beteiligungen									
914000	Kapitalvermögen									
Operative Gebarung										
2/914000+806000	Veräußerungen von Beteiligungen	2116	50		3.752,90	0,00	3.752,90	0,00	0,00	0,00
SU 21 / 31	Summe Erträge / Einzahlungen operative Gebarung				3.752,90	0,00	3.752,90	0,00	0,00	0,00
1/914000-699000	Verluste aus dem Abgang von Beteiligungen und aktiven Finanzinstrumenten	2245			5.412,87	0,00	5.412,87	0,00	0,00	0,00
SU 22 / 32	Summe Aufwendungen / Auszahlungen operative Gebarung				5.412,87	0,00	5.412,87	0,00	0,00	0,00
SA 0 / SA 1	(0) Nettoergebnis (21 - 22) / (1) Geldfluss operative Gebarung (31 - 32)				-1.659,97	0,00	-1.659,97	0,00	0,00	0,00
SU 23	Summe Haushaltsrücklagen				0,00	0,00	0,00	0,00	0,00	0,00
SA00	Nettoergebnis nach Zuw./Entn. Haushaltsrücklagen (Saldo 0 +/- SU23)				-1.659,97	0,00	-1.659,97			
Investive Gebarung										
2/914000+806000	Veräußerungen von Beteiligungen		3317	50	0,00	0,00	0,00	3.752,90	0,00	3.752,90
SU 33	Summe Einzahlungen investive Gebarung							3.752,90	0,00	3.752,90
SU 34	Summe Auszahlungen investive Gebarung							0,00	0,00	0,00
SA2	Saldo (2) Geldfluss aus der Investiven Gebarung (33 - 34)							3.752,90	0,00	3.752,90
SA3	Saldo (3) Nettofinanzierungssaldo (Saldo 1 + Saldo 2)							3.752,90	0,00	3.752,90
Finanzierungstätigkeit										
SU 35	Summe Einzahlungen aus der Finanzierungstätigkeit							0,00	0,00	0,00
SU 36	Summe Auszahlungen aus der Finanzierungstätigkeit							0,00	0,00	0,00
SA4	Saldo (4) Geldfluss aus der Finanzierungstätigkeit (35 - 36)							0,00	0,00	0,00
SA5	Saldo (5) Geldfluss aus der voranschlagswirksamen Gebarung (Saldo 3 + Saldo 4)							3.752,90	0,00	3.752,90

		MVAG			Ergebnisrechnung			Finanzierungsrechnung		
		EH	FH	QU	RA 2020	VA 2020	RA - VA	RA 2020	VA 2020	RA - VA
92	Öffentliche Abgaben									
920	Ausschließliche Gemeindeabgaben									
920000	Öffentliche Abgaben Ausschließl. Gde.abg.									
Operative Gebarung										
2/920000+830000	Grundsteuer A	2111	3111	10	0,00	0,00	0,00	653,05	0,00	653,05
2/920000+830001	GVU Grundsteuer A	2111	3111	10	47.376,28	45.600,00	1.776,28	47.222,22	45.600,00	1.622,22
2/920000+831000	Grundsteuer B	2111	3111	10	-6,50	0,00	-6,50	295,71	0,00	295,71
2/920000+831001	GVU Grundsteuer B	2111	3111	10	63.215,04	56.100,00	7.115,04	68.620,00	56.100,00	12.520,00
2/920000+833101	GVU Kommunalsteuer	2111	3111	10	236.509,73	166.100,00	70.409,73	223.789,86	166.100,00	57.689,86
2/920000+838000	Hundeabgabe	2111	3111	10	2.621,56	2.300,00	321,56	2.791,56	2.300,00	491,56
2/920000+841000	Gebrauchsabgabe	2111	3111	10	25.989,90	20.200,00	5.789,90	25.989,90	20.200,00	5.789,90
2/920000+849000	Mahngebühren	2111	3111	10	-321,20	200,00	-521,20	215,23	200,00	15,23
2/920000+850000	Aufschließungsbeiträge	2111	3111	10	86.721,45	50.000,00	36.721,45	86.721,45	50.000,00	36.721,45
2/920000+856000	Verwaltungsabgaben	2111	3111	10	4.318,71	2.700,00	1.618,71	4.399,76	2.700,00	1.699,76
2/920000+857000	Kommissionsgebühren	2111	3111	10	966,00	500,00	466,00	966,00	500,00	466,00
SU 21 / 31	Summe Erträge / Einzahlungen operative Gebarung				467.390,97	343.700,00	123.690,97	461.664,74	343.700,00	117.964,74
1/920000-640000	Rechtskosten	2222	3222	24	11.948,99	10.000,00	1.948,99	11.948,99	10.000,00	1.948,99
1/920000-670000	Versicherungen	2222	3222	24	3.687,12	3.700,00	-12,88	3.687,12	3.700,00	-12,88
1/920000-720000	Vergütungen GVU	2225	3225	24	21.400,86	5.500,00	15.900,86	20.661,28	5.500,00	15.161,28
SU 22 / 32	Summe Aufwendungen / Auszahlungen operative Gebarung				37.036,97	19.200,00	17.836,97	36.297,39	19.200,00	17.097,39
SA 0 / SA 1	(0) Nettoergebnis (21 - 22) / (1) Geldfluss operative Gebarung (31 - 32)				430.354,00	324.500,00	105.854,00	425.367,35	324.500,00	100.867,35
SU 23	Summe Haushaltsrücklagen				0,00	0,00	0,00	0,00	0,00	0,00
SA00	Nettoergebnis nach Zuw./Entn. Haushaltsrücklagen (Saldo 0 +/- SU23)				430.354,00	324.500,00	105.854,00			
Investive Gebarung										
SU 33	Summe Einzahlungen investive Gebarung							0,00	0,00	0,00
SU 34	Summe Auszahlungen investive Gebarung							0,00	0,00	0,00
SA2	Saldo (2) Geldfluss aus der Investiven Gebarung (33 - 34)							0,00	0,00	0,00
SA3	Saldo (3) Nettofinanzierungssaldo (Saldo 1 + Saldo 2)							425.367,35	324.500,00	100.867,35
Finanzierungstätigkeit										
SU 35	Summe Einzahlungen aus der Finanzierungstätigkeit							0,00	0,00	0,00
SU 36	Summe Auszahlungen aus der Finanzierungstätigkeit							0,00	0,00	0,00
SA4	Saldo (4) Geldfluss aus der Finanzierungstätigkeit (35 - 36)							0,00	0,00	0,00
SA5	Saldo (5) Geldfluss aus der voranschlagswirksamen Gebarung (Saldo 3 + Saldo 4)							425.367,35	324.500,00	100.867,35

		MVAG			Ergebnisrechnung			Finanzierungsrechnung		
		EH	FH	QU	RA 2020	VA 2020	RA - VA	RA 2020	VA 2020	RA - VA
921	Zwischen Ländern und Gemeinden geteilte Abgaben									
921000	Land u. Gemeinden geteilte Abgaben									
Operative Gebarung										
2/921000+834000	Fremdenverkehrsabgaben	2111	3111	10	1.586,26	800,00	786,26	1.586,26	800,00	786,26
SU 21 / 31	Summe Erträge / Einzahlungen operative Gebarung				1.586,26	800,00	786,26	1.586,26	800,00	786,26
SU 22 / 32	Summe Aufwendungen / Auszahlungen operative Gebarung				0,00	0,00	0,00	0,00	0,00	0,00
SA 0 / SA 1	(0) Nettoergebnis (21 - 22) / (1) Geldfluss operative Gebarung (31 - 32)				1.586,26	800,00	786,26	1.586,26	800,00	786,26
SU 23	Summe Haushaltsrücklagen				0,00	0,00	0,00	0,00	0,00	0,00
SA00	Nettoergebnis nach Zuw./Entn. Haushaltsrücklagen (Saldo 0 +/- SU23)				1.586,26	800,00	786,26			
Investive Gebarung										
SU 33	Summe Einzahlungen investive Gebarung							0,00	0,00	0,00
SU 34	Summe Auszahlungen investive Gebarung							0,00	0,00	0,00
SA2	Saldo (2) Geldfluss aus der Investiven Gebarung (33 - 34)							0,00	0,00	0,00
SA3	Saldo (3) Nettofinanzierungssaldo (Saldo 1 + Saldo 2)							1.586,26	800,00	786,26
Finanzierungstätigkeit										
SU 35	Summe Einzahlungen aus der Finanzierungstätigkeit							0,00	0,00	0,00
SU 36	Summe Auszahlungen aus der Finanzierungstätigkeit							0,00	0,00	0,00
SA4	Saldo (4) Geldfluss aus der Finanzierungstätigkeit (35 - 36)							0,00	0,00	0,00
SA5	Saldo (5) Geldfluss aus der voranschlagswirksamen Gebarung (Saldo 3 + Saldo 4)							1.586,26	800,00	786,26
925	Ertragsanteile an gemeinschaftlichen Bundesabgaben									
925000	Öffentliche Abgaben Ertragsanteile									
Operative Gebarung										
2/925000+859400	Ertragsanteile nach dem ABVS	2112	3112	11	769.910,92	861.000,00	-91.089,08	769.910,92	861.000,00	-91.089,08
SU 21 / 31	Summe Erträge / Einzahlungen operative Gebarung				769.910,92	861.000,00	-91.089,08	769.910,92	861.000,00	-91.089,08
SU 22 / 32	Summe Aufwendungen / Auszahlungen operative Gebarung				0,00	0,00	0,00	0,00	0,00	0,00
SA 0 / SA 1	(0) Nettoergebnis (21 - 22) / (1) Geldfluss operative Gebarung (31 - 32)				769.910,92	861.000,00	-91.089,08	769.910,92	861.000,00	-91.089,08
SU 23	Summe Haushaltsrücklagen				0,00	0,00	0,00	0,00	0,00	0,00
SA00	Nettoergebnis nach Zuw./Entn. Haushaltsrücklagen (Saldo 0 +/- SU23)				769.910,92	861.000,00	-91.089,08			
Investive Gebarung										
SU 33	Summe Einzahlungen investive Gebarung							0,00	0,00	0,00
SU 34	Summe Auszahlungen investive Gebarung							0,00	0,00	0,00
SA2	Saldo (2) Geldfluss aus der Investiven Gebarung (33 - 34)							0,00	0,00	0,00
SA3	Saldo (3) Nettofinanzierungssaldo (Saldo 1 + Saldo 2)							769.910,92	861.000,00	-91.089,08
Finanzierungstätigkeit										
SU 35	Summe Einzahlungen aus der Finanzierungstätigkeit							0,00	0,00	0,00
SU 36	Summe Auszahlungen aus der Finanzierungstätigkeit							0,00	0,00	0,00
SA4	Saldo (4) Geldfluss aus der Finanzierungstätigkeit (35 - 36)							0,00	0,00	0,00

		MVAG			Ergebnisrechnung			Finanzierungsrechnung		
		EH	FH	QU	RA 2020	VA 2020	RA - VA	RA 2020	VA 2020	RA - VA
SA5	Saldo (5) Geldfluss aus der voranschlagswirksamen Gebarung (Saldo 3 + Saldo 4)							769.910,92	861.000,00	-91.089,08
94	Finanzzuweisungen und Zuschüsse									
940	Bedarfszuweisungen									
940000	Finanzzuweisungen und Zuschüsse									
Operative Gebarung										
2/940000+871100	Kapitaltransfers aus Gemeinde-Bedarfszuweisungsmittel	2121	3121	33	5.914,96	5.900,00	14,96	5.914,96	5.900,00	14,96
SU 21 / 31	Summe Erträge / Einzahlungen operative Gebarung				5.914,96	5.900,00	14,96	5.914,96	5.900,00	14,96
SU 22 / 32	Summe Aufwendungen / Auszahlungen operative Gebarung				0,00	0,00	0,00	0,00	0,00	0,00
SA 0 / SA 1	(0) Nettoergebnis (21 - 22) / (1) Geldfluss operative Gebarung (31 - 32)				5.914,96	5.900,00	14,96	5.914,96	5.900,00	14,96
SU 23	Summe Haushaltsrücklagen				0,00	0,00	0,00	0,00	0,00	0,00
SA00	Nettoergebnis nach Zuw./Entn. Haushaltsrücklagen (Saldo 0 +/- SU23)				5.914,96	5.900,00	14,96			
Investive Gebarung										
SU 33	Summe Einzahlungen investive Gebarung							0,00	0,00	0,00
SU 34	Summe Auszahlungen investive Gebarung							0,00	0,00	0,00
SA2	Saldo (2) Geldfluss aus der Investiven Gebarung (33 - 34)							0,00	0,00	0,00
SA3	Saldo (3) Nettofinanzierungssaldo (Saldo 1 + Saldo 2)							5.914,96	5.900,00	14,96
Finanzierungstätigkeit										
SU 35	Summe Einzahlungen aus der Finanzierungstätigkeit							0,00	0,00	0,00
SU 36	Summe Auszahlungen aus der Finanzierungstätigkeit							0,00	0,00	0,00
SA4	Saldo (4) Geldfluss aus der Finanzierungstätigkeit (35 - 36)							0,00	0,00	0,00
SA5	Saldo (5) Geldfluss aus der voranschlagswirksamen Gebarung (Saldo 3 + Saldo 4)							5.914,96	5.900,00	14,96
941	Sonstige Finanzzuweisungen nach dem FAG									
941000	Zuschüsse nach dem FAG									
Operative Gebarung										
2/941000+860000	Sonstige Zuschüsse des Bundes	2121	3121	15	38.124,00	31.000,00	7.124,00	38.124,00	31.000,00	7.124,00
SU 21 / 31	Summe Erträge / Einzahlungen operative Gebarung				38.124,00	31.000,00	7.124,00	38.124,00	31.000,00	7.124,00
SU 22 / 32	Summe Aufwendungen / Auszahlungen operative Gebarung				0,00	0,00	0,00	0,00	0,00	0,00
SA 0 / SA 1	(0) Nettoergebnis (21 - 22) / (1) Geldfluss operative Gebarung (31 - 32)				38.124,00	31.000,00	7.124,00	38.124,00	31.000,00	7.124,00
SU 23	Summe Haushaltsrücklagen				0,00	0,00	0,00	0,00	0,00	0,00
SA00	Nettoergebnis nach Zuw./Entn. Haushaltsrücklagen (Saldo 0 +/- SU23)				38.124,00	31.000,00	7.124,00			
Investive Gebarung										
SU 33	Summe Einzahlungen investive Gebarung							0,00	0,00	0,00
SU 34	Summe Auszahlungen investive Gebarung							0,00	0,00	0,00
SA2	Saldo (2) Geldfluss aus der Investiven Gebarung (33 - 34)							0,00	0,00	0,00

		MVAG		QU	Ergebnisrechnung			Finanzierungsrechnung		
		EH	FH		RA 2020	VA 2020	RA - VA	RA 2020	VA 2020	RA - VA
SA3	Saldo (3) Nettofinanzierungssaldo (Saldo 1 + Saldo 2)							38.124,00	31.000,00	7.124,00
Finanzierungstätigkeit										
SU 35	Summe Einzahlungen aus der Finanzierungstätigkeit							0,00	0,00	0,00
SU 36	Summe Auszahlungen aus der Finanzierungstätigkeit							0,00	0,00	0,00
SA4	Saldo (4) Geldfluss aus der Finanzierungstätigkeit (35 – 36)							0,00	0,00	0,00
SA5	Saldo (5) Geldfluss aus der voranschlagswirksamen Gebarung (Saldo 3 + Saldo 4)							38.124,00	31.000,00	7.124,00

Nachweis der Investitionstätigkeit

Rechnungsabschluss 2020

Gemeinde Weiden an der March

Nachweis der Investitionstätigkeit

Vorhaben	Vorhabensbezeichnung	RA 2020	VA 2020	RA - VA	Summe RA bis 2020	Summe VA bis 2020	Summe RA - VA bis 2020
Konto	Bezeichnung						
1000820	Bauhof und Fuhrpark						
	Auszahlungen - Investitionen - Mittelverwendung	14.000,00	176.900,00	-162.900,00	0,00	0,00	0,00
	Anschaffungs- oder Herstellungskosten	14.000,00	176.900,00	-162.900,00	0,00	0,00	0,00
5/820100-020000	Maschinen und maschinelle Anlagen	14.000,00	176.900,00	-162.900,00	0,00	0,00	0,00
	Einzahlungen - Finanzierung - Mittelherkunft	166.894,41	176.900,00	-10.005,59	0,00	0,00	0,00
	Mittel aus Geldfluss aus der operativen Gebarung	76.894,41	76.900,00	-5,59	0,00	0,00	0,00
6/820100+829960	Sonstige Einnahme - Übernahme 2019 IST Überschuss	76.894,41	76.900,00	-5,59	0,00	0,00	0,00
	Bedarfszuweisungen/KTZ	90.000,00	100.000,00	-10.000,00	0,00	0,00	0,00
6/820100+871000	Kapitaltransfers aus Gemeinde-Bedarfszuweisungsmittel	90.000,00	100.000,00	-10.000,00	0,00	0,00	0,00
	Haushaltsrücklagen/Zahlungsmittelreserven	0,00	0,00	0,00	0,00	0,00	0,00
	Sonstige Kapitaltransfers und Subventionen	0,00	0,00	0,00	0,00	0,00	0,00
	Darlehen	0,00	0,00	0,00	0,00	0,00	0,00
	Finanzierungsleasing	0,00	0,00	0,00	0,00	0,00	0,00
	Veräußerung langfristiges Vermögen und sonstiges	0,00	0,00	0,00	0,00	0,00	0,00
Finanzierungsergebnis 1000820		152.894,41	0,00	152.894,41	0,00	0,00	0,00
	offene Verbindlichkeiten	0,00					
	offene Forderungen	0,00					

Rechnungsabschluss 2020

Gemeinde Weiden an der March

Nachweis der Investitionstätigkeit

Vorhaben	Vorhabensbezeichnung	RA 2020	VA 2020	RA - VA	Summe RA bis 2020	Summe VA bis 2020	Summe RA - VA bis 2020
Konto	Bezeichnung						
1000846	Ankauf Grundstücke Bauland/Betriebsgebiet (2011 bis 9999)						
	Auszahlungen - Investitionen - Mittelverwendung	44.607,50	45.000,00	-392,50	0,00	0,00	0,00
	Anschaffungs- oder Herstellungskosten	44.607,50	45.000,00	-392,50	0,00	0,00	0,00
5/840000-001000	Unbebaute Grundstücke	44.607,50	45.000,00	-392,50	0,00	0,00	0,00
	Einzahlungen - Finanzierung - Mittelherkunft	44.607,50	45.000,00	-392,50	0,00	0,00	0,00
	Mittel aus Geldfluss aus der operativen Gebarung	44.607,50	45.000,00	-392,50	0,00	0,00	0,00
6/840000+829910	Sonstige Erträge - Verr. zw operativer Gebarung u Projekt	44.607,50	45.000,00	-392,50	0,00	0,00	0,00
	Bedarfszuweisungen/KTZ	0,00	0,00	0,00	0,00	0,00	0,00
	Haushaltsrücklagen/Zahlungsmittelreserven	0,00	0,00	0,00	0,00	0,00	0,00
	Sonstige Kapitaltransfers und Subventionen	0,00	0,00	0,00	0,00	0,00	0,00
	Darlehen	0,00	0,00	0,00	0,00	0,00	0,00
	Finanzierungsleasing	0,00	0,00	0,00	0,00	0,00	0,00
	Veräußerung langfristiges Vermögen und sonstiges	0,00	0,00	0,00	0,00	0,00	0,00
Finanzierungsergebnis 1000846		0,00	0,00	0,00	0,00	0,00	0,00
	offene Verbindlichkeiten	0,00					
	offene Forderungen	0,00					

Rechnungsabschluss 2020

Gemeinde Weiden an der March

Nachweis der Investitionstätigkeit

Vorhaben	Vorhabensbezeichnung		RA 2020	VA 2020	RA - VA	Summe RA bis 2020	Summe VA bis 2020	Summe RA - VA bis 2020
Konto	Bezeichnung							
1008519	Kapitalisierende Darlehenszinsen (2016 bis 2037)							
	Auszahlungen - Investitionen - Mittelverwendung		634,77	600,00	34,77	0,00	0,00	0,00
	Anschaffungs- oder Herstellungskosten		634,77	600,00	34,77	0,00	0,00	0,00
	5/851900-650000	Zinsen	634,77	600,00	34,77	0,00	0,00	0,00
	Einzahlungen - Finanzierung - Mittelherkunft		4.000,00	4.000,00	0,00	0,00	0,00	0,00
	Mittel aus Geldfluss aus der operativen Gebarung		4.000,00	4.000,00	0,00	0,00	0,00	0,00
	6/851900+829960	Sonstige Einnahme - Übernahme 2019 IST Überschuss	4.000,00	4.000,00	0,00	0,00	0,00	0,00
	Bedarfszuweisungen/KTZ		0,00	0,00	0,00	0,00	0,00	0,00
	Haushaltsrücklagen/Zahlungsmittelreserven		0,00	0,00	0,00	0,00	0,00	0,00
	Sonstige Kapitaltransfers und Subventionen		0,00	0,00	0,00	0,00	0,00	0,00
	Darlehen		0,00	0,00	0,00	0,00	0,00	0,00
	Finanzierungsleasing		0,00	0,00	0,00	0,00	0,00	0,00
	Veräußerung langfristiges Vermögen und sonstiges		0,00	0,00	0,00	0,00	0,00	0,00
Finanzierungsergebnis 1008519			3.365,23	3.400,00	-34,77	0,00	0,00	0,00
	offene Verbindlichkeiten		0,00					
	offene Forderungen		0,00					

Rechnungsabschluss 2020

Gemeinde Weiden an der March

Nachweis der Investitionstätigkeit

Vorhaben	Vorhabensbezeichnung	RA 2020	VA 2020	RA - VA	Summe RA bis 2020	Summe VA bis 2020	Summe RA - VA bis 2020
Konto	Bezeichnung						
1616000	KTM Radweg (2017 bis 9999)						
	Auszahlungen - Investitionen - Mittelverwendung	57.982,81	55.800,00	2.182,81	0,00	0,00	0,00
	Anschaffungs- oder Herstellungskosten	57.982,81	55.800,00	2.182,81	0,00	0,00	0,00
5/616000-002110	Bau von Radfahrweg	1.314,00	0,00	1.314,00	0,00	0,00	0,00
5/616000-400000	Geringwertige Wirtschaftsgüter (GWG)	837,50	0,00	837,50	0,00	0,00	0,00
5/616000-729960	Sonstige Ausgabe - Übernahme 2019 IST Fehlbetrag	55.831,31	55.800,00	31,31	0,00	0,00	0,00
	Einzahlungen - Finanzierung - Mittelherkunft	57.982,81	55.800,00	2.182,81	0,00	0,00	0,00
	Mittel aus Geldfluss aus der operativen Gebarung	57.982,81	43.100,00	14.882,81	0,00	0,00	0,00
6/616000+829910	Sonstige Erträge - Verr. zw operativer Gebarung u Projekten	57.982,81	43.100,00	14.882,81	0,00	0,00	0,00
	Bedarfszuweisungen/KTZ	0,00	0,00	0,00	0,00	0,00	0,00
	Haushaltsrücklagen/Zahlungsmittelreserven	0,00	0,00	0,00	0,00	0,00	0,00
	Sonstige Kapitaltransfers und Subventionen	0,00	12.700,00	-12.700,00	0,00	0,00	0,00
6/616000+861000	Transfers von Ländern, Landesfonds und Landeskammern	0,00	12.700,00	-12.700,00	0,00	0,00	0,00
	Darlehen	0,00	0,00	0,00	0,00	0,00	0,00
	Finanzierungsleasing	0,00	0,00	0,00	0,00	0,00	0,00
	Veräußerung langfristiges Vermögen und sonstiges	0,00	0,00	0,00	0,00	0,00	0,00
Finanzierungsergebnis 1616000		0,00	0,00	0,00	0,00	0,00	0,00
	offene Verbindlichkeiten	0,00					
	offene Forderungen	0,00					

Rechnungsabschluss 2020

Gemeinde Weiden an der March

Nachweis der Investitionstätigkeit

Vorhaben	Vorhabensbezeichnung		RA 2020	VA 2020	RA - VA	Summe RA bis 2020	Summe VA bis 2020	Summe RA - VA bis 2020
Konto	Bezeichnung							
1894200	Dorfzentrum Zwerndorf							
	Auszahlungen - Investitionen - Mittelverwendung		0,00	103.600,00	-103.600,00	0,00	0,00	0,00
	Anschaffungs- oder Herstellungskosten		0,00	103.600,00	-103.600,00	0,00	0,00	0,00
	5/894200-010000 Gebäude und Bauten		0,00	103.600,00	-103.600,00	0,00	0,00	0,00
	Einzahlungen - Finanzierung - Mittelherkunft		103.561,61	103.600,00	-38,39	0,00	0,00	0,00
	Mittel aus Geldfluss aus der operativen Gebarung		103.561,61	103.600,00	-38,39	0,00	0,00	0,00
	6/894000+829960 Sonstige Einnahme - Übernahme 2019 IST Überschuss		103.561,61	103.600,00	-38,39	0,00	0,00	0,00
	Bedarfszuweisungen/KTZ		0,00	0,00	0,00	0,00	0,00	0,00
	Haushaltsrücklagen/Zahlungsmittelreserven		0,00	0,00	0,00	0,00	0,00	0,00
	Sonstige Kapitaltransfers und Subventionen		0,00	0,00	0,00	0,00	0,00	0,00
	Darlehen		0,00	0,00	0,00	0,00	0,00	0,00
	Finanzierungsleasing		0,00	0,00	0,00	0,00	0,00	0,00
	Veräußerung langfristiges Vermögen und sonstiges		0,00	0,00	0,00	0,00	0,00	0,00
Finanzierungsergebnis 1894200			103.561,61	0,00	103.561,61	0,00	0,00	0,00
	offene Verbindlichkeiten		0,00					
	offene Forderungen		0,00					

Rechnungsabschluss 2020

Gemeinde Weiden an der March

Nachweis der Investitionstätigkeit

Vorhaben	Vorhabensbezeichnung	RA 2020	VA 2020	RA - VA	Summe RA bis 2020	Summe VA bis 2020	Summe RA - VA bis 2020
Konto	Bezeichnung						
2200000	Sonstige Anschaffungen (2020 bis 9999)						
	Auszahlungen - Investitionen - Mittelverwendung	36.611,36	30.500,00	6.111,36	0,00	0,00	0,00
	Anschaffungs- oder Herstellungskosten	36.611,36	30.500,00	6.111,36	0,00	0,00	0,00
1/010000-020000	Ankauf von Maschinen	0,00	1.500,00	-1.500,00	0,00	0,00	0,00
1/010000-042000	Amtsausstattung	3.277,78	3.600,00	-322,22	0,00	0,00	0,00
1/031000-070000	Aktivierungsfähige Rechte (immaterielle Vermögenswerte)	14.888,47	15.000,00	-111,53	0,00	0,00	0,00
1/519000-020000	Maschinen und maschinelle Anlagen	7.920,00	0,00	7.920,00	0,00	0,00	0,00
1/816000-050000	Erweiterung der Straßenbeleuchtung	1.735,78	0,00	1.735,78	0,00	0,00	0,00
1/817000-020000	Maschinen und maschinelle Anlagen	1.466,80	1.500,00	-33,20	0,00	0,00	0,00
1/820100-042000	Betriebs- und Geschäftsausstattung	3.519,05	5.000,00	-1.480,95	0,00	0,00	0,00
1/831000-020000	Maschinen und maschinelle Anlagen	2.149,44	2.200,00	-50,56	0,00	0,00	0,00
1/851000-020000	Maschinen und maschinelle Anlagen	1.654,04	1.700,00	-45,96	0,00	0,00	0,00
	Einzahlungen - Finanzierung - Mittelherkunft	0,00	0,00	0,00	0,00	0,00	0,00
	Mittel aus Geldfluss aus der operativen Gebarung	0,00	0,00	0,00	0,00	0,00	0,00
	Bedarfszuweisungen/KTZ	0,00	0,00	0,00	0,00	0,00	0,00
	Haushaltsrücklagen/Zahlungsmittelreserven	0,00	0,00	0,00	0,00	0,00	0,00
	Sonstige Kapitaltransfers und Subventionen	0,00	0,00	0,00	0,00	0,00	0,00
	Darlehen	0,00	0,00	0,00	0,00	0,00	0,00
	Finanzierungsleasing	0,00	0,00	0,00	0,00	0,00	0,00
	Veräußerung langfristiges Vermögen und sonstiges	0,00	0,00	0,00	0,00	0,00	0,00
Finanzierungsergebnis 2200000		-36.611,36	-30.500,00	-6.111,36	0,00	0,00	0,00
	offene Verbindlichkeiten	0,00					
	offene Forderungen	0,00					

Rechnungsabschluss 2020

Gemeinde Weiden an der March

Nachweis der Investitionstätigkeit

Vorhaben	Vorhabensbezeichnung	RA 2020	VA 2020	RA - VA	Summe RA bis 2020	Summe VA bis 2020	Summe RA - VA bis 2020
Konto	Bezeichnung						
1000001	Güterwegerhaltung Weiden an der March (1999 bis 2099)						
	Auszahlungen - Investitionen - Mittelverwendung	4.913,58	12.500,00	-7.586,42	0,00	0,00	0,00
	Anschaffungs- oder Herstellungskosten	4.913,58	12.500,00	-7.586,42	0,00	0,00	0,00
5/710000-002000	Güterwegeerhaltung	2.456,79	10.000,00	-7.543,21	0,00	0,00	0,00
5/710000-729960	Sonstige Ausgabe - Übernahme 2019 IST-Fehlbetrag	2.456,79	2.500,00	-43,21	0,00	0,00	0,00
	Einzahlungen - Finanzierung - Mittelherkunft	4.913,58	12.500,00	-7.586,42	0,00	0,00	0,00
	Mittel aus Geldfluss aus der operativen Gebarung	3.163,58	8.500,00	-5.336,42	0,00	0,00	0,00
6/710000+829910	Verr zw operativer Gebarung u Projekte	3.163,58	8.500,00	-5.336,42	0,00	0,00	0,00
	Bedarfszuweisungen/KTZ	1.750,00	4.000,00	-2.250,00	0,00	0,00	0,00
6/710000+301000	Kapitaltransfers von Ländern, Landesfonds und Landeskammern	0,00	2.000,00	-2.000,00	0,00	0,00	0,00
6/710000+871000	Beihilfen aus Bedarfs- zuweisungen	1.750,00	2.000,00	-250,00	0,00	0,00	0,00
	Haushaltsrücklagen/Zahlungsmittelreserven	0,00	0,00	0,00	0,00	0,00	0,00
	Sonstige Kapitaltransfers und Subventionen	0,00	0,00	0,00	0,00	0,00	0,00
	Darlehen	0,00	0,00	0,00	0,00	0,00	0,00
	Finanzierungsleasing	0,00	0,00	0,00	0,00	0,00	0,00
	Veräußerung langfristiges Vermögen und sonstiges	0,00	0,00	0,00	0,00	0,00	0,00
Finanzierungsergebnis 1000001		0,00	0,00	0,00	0,00	0,00	0,00
	offene Verbindlichkeiten	0,00					
	offene Forderungen	0,00					

Rechnungsabschluss 2020

Gemeinde Weiden an der March

Nachweis der Investitionstätigkeit

Vorhaben	Vorhabensbezeichnung		RA 2020	VA 2020	RA - VA	Summe RA bis 2020	Summe VA bis 2020	Summe RA - VA bis 2020
Konto	Bezeichnung							
1000007	Friedhof (2003 bis 9999)							
	Auszahlungen - Investitionen - Mittelverwendung		0,00	6.700,00	-6.700,00	0,00	0,00	0,00
	Anschaffungs- oder Herstellungskosten		0,00	6.700,00	-6.700,00	0,00	0,00	0,00
	5/817000-010000 Gebäude und Bauten		0,00	6.700,00	-6.700,00	0,00	0,00	0,00
	Einzahlungen - Finanzierung - Mittelherkunft		6.665,33	6.700,00	-34,67	0,00	0,00	0,00
	Mittel aus Geldfluss aus der operativen Gebarung		6.665,33	6.700,00	-34,67	0,00	0,00	0,00
	6/817000+829960 Sonstige Einnahme - Übernahme 2019 IST Überschuss		6.665,33	6.700,00	-34,67	0,00	0,00	0,00
	Bedarfszuweisungen/KTZ		0,00	0,00	0,00	0,00	0,00	0,00
	Haushaltsrücklagen/Zahlungsmittelreserven		0,00	0,00	0,00	0,00	0,00	0,00
	Sonstige Kapitaltransfers und Subventionen		0,00	0,00	0,00	0,00	0,00	0,00
	Darlehen		0,00	0,00	0,00	0,00	0,00	0,00
	Finanzierungsleasing		0,00	0,00	0,00	0,00	0,00	0,00
	Veräußerung langfristiges Vermögen und sonstiges		0,00	0,00	0,00	0,00	0,00	0,00
Finanzierungsergebnis 1000007			6.665,33	0,00	6.665,33	0,00	0,00	0,00
	offene Verbindlichkeiten		0,00					
	offene Forderungen		0,00					

Rechnungsabschluss 2020

Gemeinde Weiden an der March

Nachweis der Investitionstätigkeit

Vorhaben	Vorhabensbezeichnung	RA 2020	VA 2020	RA - VA	Summe RA bis 2020	Summe VA bis 2020	Summe RA - VA bis 2020
Konto	Bezeichnung						
1000002	Abwasserbeseitigung (2019 bis 2024)						
	Auszahlungen - Investitionen - Mittelverwendung	163.136,36	399.100,00	-235.963,64	0,00	0,00	0,00
	Anschaffungs- oder Herstellungskosten	163.136,36	399.100,00	-235.963,64	0,00	0,00	0,00
5/851000-004100	Anpassung an den Stand der Technik	159.136,36	395.100,00	-235.963,64	0,00	0,00	0,00
5/851000-729960	Sonstige Ausgabe - Übernahme 2019 IST Fehlbetrag	4.000,00	4.000,00	0,00	0,00	0,00	0,00
	Einzahlungen - Finanzierung - Mittelherkunft	398.751,86	398.500,00	251,86	0,00	0,00	0,00
	Mittel aus Geldfluss aus der operativen Gebarung	398.751,86	0,00	398.751,86	0,00	0,00	0,00
6/851000+829910	Verr zw operativer Gebarung u Projekten	398.751,86	0,00	398.751,86	0,00	0,00	0,00
	Bedarfszuweisungen/KTZ	0,00	0,00	0,00	0,00	0,00	0,00
	Haushaltsrücklagen/Zahlungsmittelreserven	0,00	398.500,00	-398.500,00	0,00	0,00	0,00
6/851000+894000	Entnahmen von zweckgebundenen Haushaltsrücklagen	0,00	398.500,00	-398.500,00	0,00	0,00	0,00
	Sonstige Kapitaltransfers und Subventionen	0,00	0,00	0,00	0,00	0,00	0,00
	Darlehen	0,00	0,00	0,00	0,00	0,00	0,00
	Finanzierungsleasing	0,00	0,00	0,00	0,00	0,00	0,00
	Veräußerung langfristiges Vermögen und sonstiges	0,00	0,00	0,00	0,00	0,00	0,00
Finanzierungsergebnis 1000002		235.615,50	-600,00	236.215,50	0,00	0,00	0,00
	offene Verbindlichkeiten	0,00					
	offene Forderungen	0,00					

Rechnungsabschluss 2020

Gemeinde Weiden an der March

Nachweis der Investitionstätigkeit

Vorhaben	Vorhabensbezeichnung	RA 2020	VA 2020	RA - VA	Summe RA bis 2020	Summe VA bis 2020	Summe RA - VA bis 2020
Konto	Bezeichnung						
1000004	Straßenbau, Aufschließungen Bauland (1999 bis 2099)						
	Auszahlungen - Investitionen - Mittelverwendung	180.571,37	220.000,00	-39.428,63	0,00	0,00	0,00
	Anschaffungs- oder Herstellungskosten	180.571,37	220.000,00	-39.428,63	0,00	0,00	0,00
5/612100-002000	Neuerrichtungen Beleuchtung, Straßen, Betriebsgebiet u Bauland	180.571,37	220.000,00	-39.428,63	0,00	0,00	0,00
	Einzahlungen - Finanzierung - Mittelherkunft	246.730,49	220.000,00	26.730,49	0,00	0,00	0,00
	Mittel aus Geldfluss aus der operativen Gebarung	117.594,49	150.000,00	-32.405,51	0,00	0,00	0,00
6/612100+829910	Sonstige Erträge - verr. zw operativer Geb. u Projekt	0,00	32.400,00	-32.400,00	0,00	0,00	0,00
6/612100+829960	Sonstige Einnahme - Übernahme 2019 IST Überschuss	117.594,49	117.600,00	-5,51	0,00	0,00	0,00
	Bedarfszuweisungen/KTZ	70.000,00	70.000,00	0,00	0,00	0,00	0,00
6/612100+871000	Beihilfen aus Bedarfszuweisungen	70.000,00	70.000,00	0,00	0,00	0,00	0,00
	Haushaltsrücklagen/Zahlungsmittelreserven	0,00	0,00	0,00	0,00	0,00	0,00
	Sonstige Kapitaltransfers und Subventionen	59.136,00	0,00	59.136,00	0,00	0,00	0,00
6/612100+300000	Kapitaltransfers von Bund, Bundesfonds und Bundeskammern	59.136,00	0,00	59.136,00	0,00	0,00	0,00
	Darlehen	0,00	0,00	0,00	0,00	0,00	0,00
	Finanzierungsleasing	0,00	0,00	0,00	0,00	0,00	0,00
	Veräußerung langfristiges Vermögen und sonstiges	0,00	0,00	0,00	0,00	0,00	0,00
Finanzierungsergebnis 1000004		66.159,12	0,00	66.159,12	0,00	0,00	0,00
	offene Verbindlichkeiten	0,00					
	offene Forderungen	0,00					

Rechnungsabschluss 2020

Gemeinde Weiden an der March

Nachweis der Investitionstätigkeit

Vorhaben	Vorhabensbezeichnung		RA 2020	VA 2020	RA - VA	Summe RA bis 2020	Summe VA bis 2020	Summe RA - VA bis 2020
Konto	Bezeichnung							
1000006	Wasserwerke und Leitungen (2010 bis 2025)							
	Auszahlungen - Investitionen - Mittelverwendung		85.104,13	115.600,00	-30.495,87	0,00	0,00	0,00
	Anschaffungs- oder Herstellungskosten		85.104,13	115.600,00	-30.495,87	0,00	0,00	0,00
5/850000-004000	Errichtung einer Wasserversorgung		39.544,48	70.000,00	-30.455,52	0,00	0,00	0,00
5/850000-729960	Sonstige Ausgabe - Übernahme 2019 IST Fehlbetrag		45.559,65	45.600,00	-40,35	0,00	0,00	0,00
	Einzahlungen - Finanzierung - Mittelherkunft		85.104,13	115.600,00	-30.495,87	0,00	0,00	0,00
	Mittel aus Geldfluss aus der operativen Gebarung		85.104,13	0,00	85.104,13	0,00	0,00	0,00
6/850000+829910	Sonstige Erträge Zuführung von o HH		85.104,13	0,00	85.104,13	0,00	0,00	0,00
	Bedarfszuweisungen/KTZ		0,00	0,00	0,00	0,00	0,00	0,00
	Haushaltsrücklagen/Zahlungsmittelreserven		0,00	0,00	0,00	0,00	0,00	0,00
	Sonstige Kapitaltransfers und Subventionen		0,00	0,00	0,00	0,00	0,00	0,00
	Darlehen		0,00	115.600,00	-115.600,00	0,00	0,00	0,00
92100/92100	Wasserversorgung		0,00	115.600,00	-115.600,00	0,00	0,00	0,00
	Finanzierungsleasing		0,00	0,00	0,00	0,00	0,00	0,00
	Veräußerung langfristiges Vermögen und sonstiges		0,00	0,00	0,00	0,00	0,00	0,00
Finanzierungsergebnis 1000006			0,00	0,00	0,00	0,00	0,00	0,00
	offene Verbindlichkeiten		0,00					
	offene Forderungen		0,00					

Rechnungsabschluss 2020

Gemeinde Weiden an der March

Nachweis der Investitionstätigkeit

Vorhaben	Vorhabensbezeichnung	RA 2020	VA 2020	RA - VA	Summe RA bis 2020	Summe VA bis 2020	Summe RA - VA bis 2020
Konto	Bezeichnung						
1000008	Kindergarten (2009 bis 2021)						
	Auszahlungen - Investitionen - Mittelverwendung	43.844,17	45.000,00	-1.155,83	0,00	0,00	0,00
	Anschaffungs- oder Herstellungskosten	43.844,17	45.000,00	-1.155,83	0,00	0,00	0,00
5/240000-040000	Ankauf eines Fahrzeuges für Personentransport	43.844,17	45.000,00	-1.155,83	0,00	0,00	0,00
	Einzahlungen - Finanzierung - Mittelherkunft	43.844,17	45.000,00	-1.155,83	0,00	0,00	0,00
	Mittel aus Geldfluss aus der operativen Gebarung	43.844,17	45.000,00	-1.155,83	0,00	0,00	0,00
6/240000+829910	Sonstige Erträge	25.618,60	26.700,00	-1.081,40	0,00	0,00	0,00
6/240000+829960	Sonstige Einnahme - Übernahme 2019 IST Überschuss	18.225,57	18.300,00	-74,43	0,00	0,00	0,00
	Bedarfszuweisungen/KTZ	0,00	0,00	0,00	0,00	0,00	0,00
	Haushaltsrücklagen/Zahlungsmittelreserven	0,00	0,00	0,00	0,00	0,00	0,00
	Sonstige Kapitaltransfers und Subventionen	0,00	0,00	0,00	0,00	0,00	0,00
	Darlehen	0,00	0,00	0,00	0,00	0,00	0,00
	Finanzierungsleasing	0,00	0,00	0,00	0,00	0,00	0,00
	Veräußerung langfristiges Vermögen und sonstiges	0,00	0,00	0,00	0,00	0,00	0,00
Finanzierungsergebnis 1000008		0,00	0,00	0,00	0,00	0,00	0,00
	offene Verbindlichkeiten	0,00					
	offene Forderungen	0,00					

Rechnungsabschluss 2020

Gemeinde Weiden an der March

Nachweis der Investitionstätigkeit

Vorhaben	Vorhabensbezeichnung		RA 2020	VA 2020	RA - VA	Summe RA bis 2020	Summe VA bis 2020	Summe RA - VA bis 2020
Konto	Bezeichnung							
1000009	Freizeiteinrichtungen und Badeteich (2004 bis 9999)							
	Auszahlungen - Investitionen - Mittelverwendung		0,00	5.800,00	-5.800,00	0,00	0,00	0,00
	Anschaffungs- oder Herstellungskosten		0,00	5.800,00	-5.800,00	0,00	0,00	0,00
	5/831000-006000	Sonstige Grundstückseinrichtungen	0,00	5.800,00	-5.800,00	0,00	0,00	0,00
	Einzahlungen - Finanzierung - Mittelherkunft		5.833,42	5.800,00	33,42	0,00	0,00	0,00
	Mittel aus Geldfluss aus der operativen Gebarung		5.833,42	5.800,00	33,42	0,00	0,00	0,00
	6/831000+829960	Sonstige Einnahme - Übernahme 2019 IST Überschuss	5.833,42	5.800,00	33,42	0,00	0,00	0,00
	Bedarfszuweisungen/KTZ		0,00	0,00	0,00	0,00	0,00	0,00
	Haushaltsrücklagen/Zahlungsmittelreserven		0,00	0,00	0,00	0,00	0,00	0,00
	Sonstige Kapitaltransfers und Subventionen		0,00	0,00	0,00	0,00	0,00	0,00
	Darlehen		0,00	0,00	0,00	0,00	0,00	0,00
	Finanzierungsleasing		0,00	0,00	0,00	0,00	0,00	0,00
	Veräußerung langfristiges Vermögen und sonstiges		0,00	0,00	0,00	0,00	0,00	0,00
Finanzierungsergebnis 1000009			5.833,42	0,00	5.833,42	0,00	0,00	0,00
	offene Verbindlichkeiten		0,00					
	offene Forderungen		0,00					

Salden Finanzierungsergebnisse		RA 2020	VA 2020	RA - VA	Summe RA bis 2020	Summe VA bis 2020	Summe RA - VA bis 2020
1000001	Güterwegerhaltung Weiden an der March (1999 bis 2099)	0,00	0,00	0,00	0,00	0,00	0,00
	offene Verbindlichkeiten	0,00					
	offene Forderungen	0,00					
1000002		235.615,50	-600,00	236.215,50	0,00	0,00	0,00
	offene Verbindlichkeiten	0,00					
	offene Forderungen	0,00					
1000004	Straßenbau, Anschlüsse Bauland (1999 bis 2099)	66.159,12	0,00	66.159,12	0,00	0,00	0,00
	offene Verbindlichkeiten	0,00					
	offene Forderungen	0,00					
1000006	Wasserwerke und Leitungen (2010 bis 2025)	0,00	0,00	0,00	0,00	0,00	0,00
	offene Verbindlichkeiten	0,00					
	offene Forderungen	0,00					
1000007		6.665,33	0,00	6.665,33	0,00	0,00	0,00
	offene Verbindlichkeiten	0,00					
	offene Forderungen	0,00					
1000008	Kindergarten (2009 bis 2021)	0,00	0,00	0,00	0,00	0,00	0,00
	offene Verbindlichkeiten	0,00					
	offene Forderungen	0,00					
1000009		5.833,42	0,00	5.833,42	0,00	0,00	0,00
	offene Verbindlichkeiten	0,00					
	offene Forderungen	0,00					
1000820		152.894,41	0,00	152.894,41	0,00	0,00	0,00
	offene Verbindlichkeiten	0,00					
	offene Forderungen	0,00					
1000846		0,00	0,00	0,00	0,00	0,00	0,00
	offene Verbindlichkeiten	0,00					
	offene Forderungen	0,00					
1008519		3.365,23	3.400,00	-34,77	0,00	0,00	0,00
	offene Verbindlichkeiten	0,00					
	offene Forderungen	0,00					
1616000		0,00	0,00	0,00	0,00	0,00	0,00
	offene Verbindlichkeiten	0,00					
	offene Forderungen	0,00					

Rechnungsabschluss 2020

Gemeinde Weiden an der March

Nachweis der Investitionstätigkeit

Salden Finanzierungsergebnisse	RA 2020	VA 2020	RA - VA	Summe RA bis 2020	Summe VA bis 2020	Summe RA - VA bis 2020
1894200	103.561,61	0,00	103.561,61	0,00	0,00	0,00
offene Verbindlichkeiten	0,00					
offene Forderungen	0,00					
Saldo Investive Einzelvorhaben	574.094,62	2.800,00	571.294,62	0,00	0,00	0,00
offene Verbindlichkeiten	0,00					
offene Forderungen	0,00					
2200000	-36.611,36	-30.500,00	-6.111,36	0,00	0,00	0,00
offene Verbindlichkeiten	0,00					
offene Forderungen	0,00					
Saldo Sonstige Investitionen	-36.611,36	-30.500,00	-6.111,36	0,00	0,00	0,00
offene Verbindlichkeiten	0,00					
offene Forderungen	0,00					
Saldo der gesamten Investitionstätigkeit	537.483,26	-27.700,00	565.183,26	0,00	0,00	0,00
offene Verbindlichkeiten	0,00					
offene Forderungen	0,00					

Nachweis Kundenforderungen

Rechnungsabschluss 2020

Gemeinde Weiden an der March

Nachweis Kundenforderungen

Konto	Bezeichnung	Saldo Brutto	Netto	USt
	Nicht voranschlagswirksame Gebarung			
0/000000+361200	Bundesgebühren	185,70	185,70	0,00
	Summe Nicht voranschlagswirksame Gebarung	185,70	185,70	0,00
	131000 Sonderpolizei Bau- u. Feuerpolizei			
2/131000+816000	Ersatz der Sachver- ständigenhonorare	316,98	316,98	0,00
	Summe 131000 Sonderpolizei Bau- u. Feuerpolizei	316,98	316,98	0,00
	240000 Vorschul. Erziehung Kindergarten			
2/240000+810000	Elternbeiträge	739,80	672,73	67,07
2/240000+810100	Mittagessenbeiträge	1.057,80	961,63	96,17
2/240000+810200	Kostenbeitrag - Nach- mittagsbetreuung	379,40	344,88	34,52
2/240000+829000	Sonstige Einnahmen	41,80	38,00	3,80
	Summe 240000 Vorschul. Erziehung Kindergarten	2.218,80	2.017,24	201,56
	521000 Umweltschutz Teichwasseruntersuchungen			
2/521000+828000	Rückersätze von Ausgaben	98,94	98,94	0,00
	Summe 521000 Umweltschutz Teichwasseruntersuchungen	98,94	98,94	0,00
	817000 Friedhof Oberweiden			
2/817000+852000	Grabstellengebühren	2.235,00	2.235,00	0,00
2/817000+852100	Begräbnis- und Leichenkammergebühren	112,50	112,50	0,00
	Summe 817000 Friedhof Oberweiden	2.347,50	2.347,50	0,00
	820000 Bauhof/Wasserentnahmestellen			
2/820000+852000	Benützungsggebühren	7,20	7,20	0,00
	Summe 820000 Bauhof/Wasserentnahmestellen	7,20	7,20	0,00
	840000 Liegenschaften Grundbesitz			
2/840000+811000	Erlöse aus Ver- pachtungen	-197,82	-197,82	0,00
2/840000+811300	Erlöse aus Verpachtun- gen (Fischerhütten)	218,00	218,00	0,00
2/840000+829000	Sonstige Einnahmen	20.981,90	20.981,90	0,00
	Summe 840000 Liegenschaften Grundbesitz	21.002,08	21.002,08	0,00
	842000 Liegenschaften Waldbesitz			
2/842000+810000	Erlös aus Holzverkauf	1.730,00	1.655,00	75,00
	Summe 842000 Liegenschaften Waldbesitz	1.730,00	1.655,00	75,00

Konto	Bezeichnung	Saldo Brutto	Netto	USt
850000	Öffentl. Einrichtungen Wasserversorgung			
2/850000+300000	Kapitaltransfers von Bund, Bundesfonds und Bundeskammern	98.735,15	98.735,15	0,00
2/850000+307000	Kapitaltransfers von privaten Haushalten und privaten Organisationen ohne Erwerbszweck und andere	3.882,73	3.529,75	352,98
2/850000+852100	Bereitstellungsgebühr	-9,46	-8,60	-0,86
2/850000+852101	GVU Bereitstellungsgebühr	-257,08	-233,71	-23,37
2/850000+852200	Wasserbezugsgebühren	205,26	186,60	18,66
2/850000+852201	GVU Wasserbezugsgebühr	386,30	351,16	35,14
	Summe 850000 Öffentl. Einrichtungen Wasserversorgung	102.942,90	102.560,35	382,55
851000	Betriebe Abwasserbeseitigung			
2/851000+300000	Kapitaltransfer Bund (KPC)	129.065,93	129.065,93	0,00
2/851000+307000	Kapitaltransfers von privaten Haushalten und privaten Organisationen ohne Erwerbszweck und andere	2.256,09	2.050,99	205,10
2/851000+852101	GVU Kanalbenützungsgeld	-398,48	-362,27	-36,21
	Summe 851000 Betriebe Abwasserbeseitigung	130.923,54	130.754,65	168,89
852000	Öffentl. Einrichtungen Müllbeseitigung			
2/852000+816000	Kostenersätze	1.535,00	1.535,00	0,00
	Summe 852000 Öffentl. Einrichtungen Müllbeseitigung	1.535,00	1.535,00	0,00
853000	Liegenschaften Wohngebäude			
2/853000+811000	Mieten und Betriebs- kostenersätze	-365,23	-304,36	-60,87
	Summe 853000 Liegenschaften Wohngebäude	-365,23	-304,36	-60,87
912000	Kapitalvermögen Rücklagen			
2/912000+829500	Wertzuwachs Abfertigungsversicherung	27.905,31	27.905,31	0,00
	Summe 912000 Kapitalvermögen Rücklagen	27.905,31	27.905,31	0,00
920000	Öffentliche Abgaben Ausschließl. Gde.abg.			
1/920000-720000	Vergütungen GVU	-739,58	-739,58	0,00
2/920000+830000	Grundsteuer A	-1.252,37	-1.252,37	0,00
2/920000+830001	GVU Grundsteuer A	-154,44	-154,44	0,00
2/920000+831000	Grundsteuer B	-63,25	-63,25	0,00
2/920000+831001	GVU Grundsteuer B	-1.914,20	-1.914,20	0,00
2/920000+833101	GVU Kommunalsteuer	34.654,39	34.654,39	0,00
2/920000+838000	Hundeabgabe	190,00	190,00	0,00
2/920000+849000	Mahngebühren	14,94	14,94	0,00
2/920000+856000	Verwaltungsabgaben	461,85	461,85	0,00
2/920000+857000	Kommissionsgebühren	138,00	138,00	0,00
	Summe 920000 Öffentliche Abgaben Ausschließl. Gde.abg.	31.335,34	31.335,34	0,00

Rechnungsabschluss 2020

Gemeinde Weiden an der March

Nachweis Kundenforderungen

Konto	Bezeichnung	Saldo Brutto	Netto	USt
	Gesamt	Brutto	Netto	USt
		322.184,06	321.416,93	767,13

Forderungen

Konto	Bezeichnung	Offen	Saldo lt. Konto	Differenz
230000	Kurzfristige Forderungen aus Lieferungen und Leistungen	26.120,69	26.120,69	0,00
231000	Langfristige Forderungen aus Lieferungen und Leistungen	0,00	0,00	0,00
233000	Forderungen aus Abgaben	40.356,98	40.356,98	0,00
284000	Sonstige langfristige Forderungen	255.706,39	255.706,39	0,00
Summe		322.184,06	322.184,06	0,00

Nachweis Lieferantenverbindlichkeiten

Rechnungsabschluss 2020

Gemeinde Weiden an der March

Nachweis Lieferantenverbindlichkeiten

Konto	Bezeichnung	Saldo Brutto	Netto	USt
010000	Hauptverwaltung Gemeindeamt			
1/010000-400000	Geringwertige Wirtschaftsgüter (GWG)	402,56	402,56	0,00
1/010000-616000	Instandhaltung der Maschinen (Computer)	173,38	173,38	0,00
1/010000-631000	Telefongebühren	321,02	321,02	0,00
	Summe 010000 Hauptverwaltung Gemeindeamt	896,96	896,96	0,00
019000	Hauptverwaltung Repräsentation			
1/019000-723000	Repräsentationsauslagen	15,00	15,00	0,00
	Summe 019000 Hauptverwaltung Repräsentation	15,00	15,00	0,00
240000	Vorschul. Erziehung Kindergarten			
1/240000-631000	Telefongebühren	77,44	64,53	12,91
	Summe 240000 Vorschul. Erziehung Kindergarten	77,44	64,53	12,91
262000	Außersch.Leibeserzieh. Sportplätze			
1/262000-600000	Strom	177,00	177,00	0,00
	Summe 262000 Außersch.Leibeserzieh. Sportplätze	177,00	177,00	0,00
320000	Beiträge an Musikschule			
1/320000-752000	Beitrag für Musikschüler	3.399,18	3.399,18	0,00
	Summe 320000 Beiträge an Musikschule	3.399,18	3.399,18	0,00
512000	Sonstige medizinische Beratung u. Betreuung			
1/512000-729000	Sonstige Aufwendungen	0,00	0,00	0,00
	Summe 512000 Sonstige medizinische Beratung u. Betreuung	0,00	0,00	0,00
519100	Covid Kosten Corona			
1/519100-458000	Mittel zur ärztlichen Betreuung und Gesundheitsvorsorge	139,10	139,10	0,00
	Summe 519100 Covid Kosten Corona	139,10	139,10	0,00
640000	Straßenverkehr			
1/640000-400000	Geringwertige Wirtschaftsgüter (GWG)	838,03	838,03	0,00
	Summe 640000 Straßenverkehr	838,03	838,03	0,00
814000	Öffentl.Einrichtungen Straßenreinigung			
1/814000-455000	Streusplitt	520,92	520,92	0,00
	Summe 814000 Öffentl.Einrichtungen Straßenreinigung	520,92	520,92	0,00

Rechnungsabschluss 2020

Gemeinde Weiden an der March

Nachweis Lieferantenverbindlichkeiten

Konto	Bezeichnung	Saldo Brutto	Netto	USt
820100	Bauhof			
1/820100-400000	Geringwertige Wirtschaftsgüter (GWG inkl. Arbeitskleidung)	229,00	229,00	0,00
1/820100-610000	Instandhaltung von Grund und Boden	191,52	191,52	0,00
	Summe 820100 Bauhof	420,52	420,52	0,00
850000	Öffentl. Einrichtungen Wasserversorgung			
1/850000-612000	Instandhaltung der Wasserwerke	319,88	266,57	53,31
1/850000-631000	Telekommunikationsdienste	10,80	9,00	1,80
	Summe 850000 Öffentl. Einrichtungen Wasserversorgung	330,68	275,57	55,11
851000	Betriebe Abwasserbeseitigung			
1/851000-612000	Instandhaltung der Anlage	1.833,79	1.528,16	305,63
1/851000-617000	Instandhaltung der Fahrzeuge	109,00	90,83	18,17
1/851000-631000	Telefongebühren	24,22	20,18	4,04
	Summe 851000 Betriebe Abwasserbeseitigung	1.967,01	1.639,17	327,84
852000	Öffentl. Einrichtungen Müllbeseitigung			
2/852000+816000	Kostenersätze	282,15	256,50	25,65
	Summe 852000 Öffentl. Einrichtungen Müllbeseitigung	-282,15	-256,50	-25,65
871000	Fernwärmeversorgung			
1/871000-451000	Brennstoff Hackschnitzel	1.476,63	1.306,75	169,88
	Summe 871000 Fernwärmeversorgung	1.476,63	1.306,75	169,88
	Gesamt	Brutto	Netto	USt
		9.976,32	9.436,23	540,09

Verbindlichkeiten

Konto	Bezeichnung	Offen	Saldo lt. Konto	Differenz
331000	Kurzfristige Verbindlichkeiten aus Lieferungen und Leistungen	9.976,32	9.976,32	0,00
332000	Langfristige Verbindlichkeiten aus Lieferungen und Leistungen	0,00	0,00	0,00
333000	Kurzfristige Verbindlichkeiten aus Abgaben	0,00	0,00	0,00
Summe		9.976,32	9.976,32	0,00

Nettovermögensveränderungsrechnung (Anlage 1d)

Rechnungsabschluss 2020

Gemeinde Weiden an der March

Nettovermögensveränderungsrechnung (Anlage 1d)

Nettovermögensveränderungsrechnung	Saldo der Eröffnungsbilanz	Kumuliertes Nettoergebnis	Haushalts-rücklagen	Neubewertungs-rücklagen	Fremdwährungs-umrechnungs-rücklagen	Summe Nettovermögen
Nettovermögen zum 31.12.2019	17.113.576,17	0,00	17.557.974,53	0,00	0,00	34.671.550,70
1. Änderungen der Ansatz- und Bewertungsmethoden	0,00	0,00	XXXXXXXXXXXXXXXX	0,00	0,00	0,00
2. Nacherfassung von Vermögenswerten	0,00	0,00	XXXXXXXXXXXXXXXX	XXXXXXXXXXXXXXXX	XXXXXXXXXXXXXXXX	0,00
3. Änderung der erstmaligen Eröffnungsbilanz (gem. § 38 Abs. 8)	0,00	XXXXXXXXXXXXXXXX	XXXXXXXXXXXXXXXX	0,00	0,00	0,00
Angepasstes Nettovermögen zum 31.12.2019	17.113.576,17	0,00	17.557.974,53	0,00	0,00	34.671.550,70
4. Veränderung aus der Bewertung von zur Veräußerung verfügbarer Finanzinstrumente	XXXXXXXXXXXXXXXX	XXXXXXXXXXXXXXXX	XXXXXXXXXXXXXXXX	0,00	XXXXXXXXXXXXXXXX	0,00
5. Veränderung aus der Bewertung von Beteiligungen	XXXXXXXXXXXXXXXX	XXXXXXXXXXXXXXXX	XXXXXXXXXXXXXXXX	0,00	XXXXXXXXXXXXXXXX	0,00
6. Veränderung aus der Umrechnung von Vermögen und Fremdmittel in fremder Währung	XXXXXXXXXXXXXXXX	XXXXXXXXXXXXXXXX	XXXXXXXXXXXXXXXX	XXXXXXXXXXXXXXXX	0,00	0,00
Summe Nettoveränderung, die nicht in die Ergebnisrechnung eingegangen ist						
7. Nettoergebnis des Finanzjahres (SA0)	XXXXXXXXXXXXXXXX	-380.062,16	XXXXXXXXXXXXXXXX	XXXXXXXXXXXXXXXX	XXXXXXXXXXXXXXXX	-380.062,16
8. Zuweisung und Entnahmen von Haushaltsrücklagen (SU23)	XXXXXXXXXXXXXXXX	398.352,19	-398.352,19	XXXXXXXXXXXXXXXX	XXXXXXXXXXXXXXXX	0,00
Nettovermögen zum 31.12.2020	17.113.576,17	18.290,03	17.159.622,34	0,00	0,00	34.291.488,54

Nachweis über Transferzahlungen (Anlage 6a)

Haushaltskonto	Bezeichnung Ansatz	Bezeichnung Post	Summe Einzahlungen	Summe Auszahlungen
Transferzahlungen von/an Bund, Bundesfonds, Bundeskammern				
Gesamtsumme Transferzahlungen von/an Bund, Bundesfonds, Bundeskammern			802.490,71	0,00
Summe Kapitaltransfers			32.579,79	0,00
Summe Laufende Transfers			769.910,92	0,00
2/850000+300000	Öffentl. Einrichtungen Wasserversorgung	Kapitaltransfers von Bund, Bundesfonds und Bundeskammern	5.240,78	
2/851000+300000	Betriebe Abwasserbeseitigung	Kapitaltransfer Bund (KPC)	27.339,01	
2/925000+859400	Öffentliche Abgaben Ertragsanteile	Ertragsanteile nach dem ABVS	769.910,92	
Transferzahlungen von/an Länder, Landesfonds, Landesammern				
Gesamtsumme Transferzahlungen von/an Länder, Landesfonds, Landesammern			74.321,64	163.086,49
Summe Kapitaltransfers			0,00	0,00
Summe Laufende Transfers			74.321,64	163.086,49
2/024000+816000	Hauptverwaltung Wahlamt	Kostenersätze für Wahlen (Volksbegehren)	1.221,64	
2/273000+871100	Volksbüchereien	Subvention des Landes	1.350,00	
6/612100+871000	Straßenbau Weiden an der March	Beihilfen aus Bedarfs- zuweisungen	70.000,00	
6/710000+871000	Güterwegerhaltung Weiden an der March	Beihilfen aus Bedarfs- zuweisungen	1.750,00	
1/419000-751000	Sonstige Einrichtungen und Maßnahmen	Sozialhilfe Wohnsitzgemeindebeitrag		2.003,06
1/419000-751100	Sonstige Einrichtungen und Maßnahmen	Sozialhilfe Umlage		137.445,39
1/439000-751000	Sonstige Einrichtungen und Maßnahmen	Jugendwohlfahrtsumlage		20.264,42
1/510000-751000	Medizinische Bereichsversorgung	Beitrag an Pensionsverband		3.373,62
Transferzahlungen von/an Gemeinden, Gemeindeverbände, Gemeindefonds				
Gesamtsumme Transferzahlungen von/an Gemeinden, Gemeindeverbände, Gemeindefonds			0,00	0,00
Summe Kapitaltransfers			0,00	0,00
Summe Laufende Transfers			0,00	0,00
Transferzahlungen von/an Sozialversicherungsträger				
Gesamtsumme Transferzahlungen von/an Sozialversicherungsträger			7.136,87	123.442,33
Summe Kapitaltransfers			0,00	0,00
Summe Laufende Transfers			7.136,87	123.442,33
2/852000+816000	Öffentl. Einrichtungen Müllbeseitigung	Kostenersätze	7.136,87	
1/022000-752000	Hauptverwaltung Standesamt	Beitrag an Standes- amtsverband		8.510,05
1/211000-752000	Allgemeinbildender Unterricht	Schulumlage für Volksschulgemeinden		42.449,95
1/212000-752000	Allgemeinbildender Unterricht	Schulumlage für Mittelschulgemeinden		48.412,69
1/213000-752000	Allgemeinbildender Unterricht	Schulumlage für Sonderschule		21.350,48
1/214000-752000	Allgemeinbildender Unterricht	Schulumlage für Polytechn.lehrg. Gsdf.		2.719,16

Rechnungsabschluss 2020

Gemeinde Weiden an der March

Nachweis über Transferzahlungen (Anlage 6a)

Haushaltskonto	Bezeichnung Ansatz	Bezeichnung Post	Summe Einzahlungen	Summe Auszahlungen
Transferzahlungen von/an sonst. Träger des öffentlichen Rechts				
	Gesamtsumme Transferzahlungen von/an sonst. Träger des öffentlichen Rechts		0,00	0,00
	Summe Kapitaltransfers		0,00	0,00
	Summe Laufende Transfers		0,00	0,00
	Gesamtsumme		883.949,22	286.528,82

Nachweis über Haushaltsrücklagen und
Zahlungsmittelreserven (Anlage 6b)

Rechnungsabschluss 2020

Gemeinde Weiden an der March

Nachweis über Haushaltsrücklagen und Zahlungsmittelreserven (Anlage 6b)

Haushaltsrücklagen		Rücklagenstand			Rücklagenstand	Zahlungsmittelreserven		
Nr.	Verwendungszweck	31.12.2019	Zuführungen	Entnahmen	31.12.2020	31.12.2019	31.12.2020	Konto-/Sparbuchnummer
8/9990934/00001	Wasserwerk	159.500,72	121,62	0,00	159.622,34	159.500,72	159.622,34	ZW 80 294080 AT10 4211 0410 2125 7501
8/9990934/00002	Abwasseranlage	398.473,81	278,05	398.751,86	0,00	398.473,81	0,00	ZW 81 294081 AT37 4211 0410 2125 7500
8/9990935/00001	Eröffnungsrücklage aus bis zu 50 % des Eröffnungsbilanzsaldos ohne ZMR	17.000.000,00	0,00	0,00	17.000.000,00			
Gesamtsummen		17.557.974,53	399,67	398.751,86	17.159.622,34	557.974,53	159.622,34	

Einzelnachweis über Finanzschulden und Schuldendienst
(Anlage 6c)

Kontonummer Darlehensnr.	Ansatz	Darlehensgeber/Sitz des Gläubigers Aktenzahl	Verwendungszweck Genehmigungsdatum/-vermerk	Beschluss- Datum	Zinssatz	Währung	Laufzeit
1. Darlehen für Investitionszwecke							
1.1. ... von Trägern des öffentlichen Rechts							
1.1.1. ... von Bund, Bundesfonds, Bundeskammern							
1.1.2. ... von Ländern, Landesfonds, Landeskammern							
91611 1	240000	NÖ Schul- u. Kindergartenfonds /AT 1	Kindergartenneubau 25.01.1995/VIII/1-B-1891/21	16.12.1994	0,000%	EUR	01.01.1991 - 31.12.2017
91613 5	851900	W W F /AT 5	Kanal, 602502767		1,000%	EUR	01.01.2004 - 31.12.2037
1.1.3. ... von Gemeinden, Gemeindeverbänden, Gemeindefonds							
1.1.4. ... von Sozialversicherungsträgern							
1.1.5. ... von sonstigen Trägern des öffentlichen Rechts							
1.2. ... von Beteiligungen der Gebietskörperschaft (ohne Finanzunternehmungen)							
1.3. ... von Unternehmen (ohne Beteiligungen und ohne Finanzunternehmungen)							
1.4. ... von Finanzunternehmen							
1.4.1. ... von Finanzunternehmen im Inland							
91612 2	851000	Marchfelder Volksbank /AT 2 (AT46 4211 0410 2125 2100)	Abwasserbeseitigung BA 01 09.12.1997/WWF-04652-01/1	24.03.1998	4,000%	EUR	01.01.1998 - 31.12.2023
91612 3	851000	Marchfelder Volksbank /AT WWF-04652-02/2 (2101)	Abwasserbeseitigung BA 02 14.07.1999/WWF-04652-02/2	06.07.1999	4,000%	EUR	01.01.1999 - 31.12.2024
91612 4	851000	Marchfelder Volksbank /AT 4 (AT89 4211 0410 2125 2102)	Abwasserbeseitigung BA 03	27.06.2001	4,550%	EUR	01.01.2001 - 31.12.2026
92100 1	850000	Bank Wasserwerke/AT Bank Raika	Wasserwerk		0,500%	EUR	01.01.2016 - 31.12.2044
92100 2	850000	Bank Wasserwerke/AT Marchfelder Bank (2103)	Wasserwerk		0,500%	EUR	01.01.2018 - 03.12.2045
1.4.2. ... von Finanzunternehmen im Ausland							
1.5. ... von Sonstigen							
Zwischensumme							

Rechnungsabschluss 2020

Gemeinde Weiden an der March

Einzelnachweis über Finanzschulden und Schuldendienst (Anlage 6c)

Kontonummer Darlehensnr.	Darlehenshöhe Gesamt	Buchwert 31.12.2019	Zugang	Tilgung	Zinsen	Summe Schuldendienst	Schuldendienst- ersätze	Buchwert 31.12.2020	Kursgewinn/ -verlust	Buchwert inkl. KG/KV	Netto Schuldendienst
91611 1	69.765,92	261,66	0,00	261,66	0,00	261,66	0,00	0,00	0,00	0,00	261,66
91613 5	53.127,00	62.278,68	634,77	0,00	634,77	634,77	0,00	62.913,45	0,00	62.913,45	634,77
91612 2	1.308.111,02	327.897,17	0,00	49.817,15	1.478,85	51.296,00	0,00	278.080,02	0,00	278.080,02	51.296,00
91612 3	1.816.820,85	208.903,98	0,00	27.447,99	955,01	28.403,00	0,00	181.455,99	0,00	181.455,99	28.403,00
91612 4	1.017.419,00	252.778,89	0,00	22.466,63	1.196,37	23.663,00	0,00	230.312,26	0,00	230.312,26	23.663,00
92100 1	500.000,00	491.890,21	0,00	23.173,31	2.470,85	25.644,16	0,00	468.716,90	0,00	468.716,90	25.644,16
92100 2	600.000,00	600.000,00	0,00	24.000,00	2.668,27	26.668,27	0,00	576.000,00	0,00	576.000,00	26.668,27
		1.944.010,59	634,77	147.166,74	9.404,12	156.570,86	0,00	1.797.478,62	0,00	1.797.478,62	156.570,86

Kontonummer Darlehensnr.	Ansatz	Darlehensgeber/Sitz des Gläubigers Aktenzahl	Verwendungszweck Genehmigungsdatum/-vermerk	Beschluss- Datum	Zinssatz	Währung	Laufzeit
-----------------------------	--------	---	--	---------------------	----------	---------	----------

2. Finanzschulden für den laufenden Aufwand

2.1. ... von Trägern des öffentlichen Rechts

2.1.1. ... von Bund, Bundesfonds, Bundeskammern

2.1.2. ... von Ländern, Landesfonds, Landeskammern

2.1.3. ... von Gemeinden, Gemeindeverbänden, Gemeindefonds

2.1.4. ... von Sozialversicherungsträgern

2.1.5. ... von sonstigen Trägern des öffentlichen Rechts

2.2. ... von Beteiligungen der Gebietskörperschaft (ohne Finanzunternehmungen)

2.3. ... von Unternehmen (ohne Beteiligungen und ohne Finanzunternehmungen)

2.4. ... von Finanzunternehmen

2.4.1. ... von Finanzunternehmen im Inland

2.4.2. ... von Finanzunternehmen im Ausland

2.5. ... von Sonstigen

Zwischensumme

SUMME (1 und 2)

Davon ohne A85-89

Davon A85-89

Kontonummer Darlehensnr.	Darlehenshöhe Gesamt	Buchwert 31.12.2019	Zugang	Tilgung	Zinsen	Summe Schuldendienst	Schuldendienst- ersätze	Buchwert 31.12.2020	Kursgewinn/ -verlust	Buchwert inkl. KG/KV	Netto Schuldendienst
		0,00	0,00	0,00	0,00	0,00	0,00	0,00	0,00	0,00	0,00
		1.944.010,59	634,77	147.166,74	9.404,12	156.570,86	0,00	1.797.478,62	0,00	1.797.478,62	156.570,86
		261,66	0,00	261,66	0,00	261,66	0,00	0,00	0,00	0,00	261,66
		1.943.748,93	634,77	146.905,08	9.404,12	156.309,20	0,00	1.797.478,62	0,00	1.797.478,62	156.309,20

Nachweis über hausinterne Vergütungen (Anlage 6f)

Gruppenebene	Erträge	Aufwendungen
0 Vertretungskörper und allgemeine Verwaltung	0,00	0,00
1 Öffentliche Ordnung und Sicherheit	0,00	0,00
2 Unterricht, Erziehung, Sport und Wissenschaft	0,00	0,00
3 Kunst, Kultur und Kultus	0,00	0,00
4 Soziale Wohlfahrt und Wohnbauförderung	0,00	0,00
5 Gesundheit	0,00	0,00
6 Straßen- und Wasserbau, Verkehr	0,00	0,00
7 Wirtschaftsförderung	0,00	0,00
8 Dienstleistungen	0,00	0,00
9 Finanzwirtschaft	0,00	0,00
Summe	0,00	0,00

Anlagenspiegel Einzelkonten (Anlage 6g)

Rechnungsabschluss 2020

Gemeinde Weiden an der March

Anlagenspiegel Einzelkonten (Anlage 6g)

MVAG	Ansatz Konto	Bezeichnung	Inbetrieb- nahme	RND	ND	Buchwert 31.12.2019	Zugänge	Abgänge	Wertaufholung	Abschreibung/ Wertmind.	Buchwert 31.12.2020
1010	Immaterielle Vermögenswerte					9.410,24	0,00	0,00	0,00	1.716,59	7.693,65
	010000	Hauptverwaltung Gemeindeamt				9.410,24	0,00	0,00	0,00	1.716,59	7.693,65
	4/0440001/01210	k5 Finanz Buchhaltungssoftware	01.12.2016	10,5	15,0	5.267,92	0,00	0,00	0,00	458,08	4.809,84
	4/0440001/01211	k5 Verfahren	08.10.2015	9,5	15,0	2.630,32	0,00	0,00	0,00	250,51	2.379,81
	4/0440001/01212	k5 EB	23.07.2019	0,5	2,0	1.512,00	0,00	0,00	0,00	1.008,00	504,00
1021	Grundstücke, Grundstückseinrichtungen und Infrastruktur					28.129,50	0,00	0,00	0,00	0,00	28.129,50
	010000	Hauptverwaltung Gemeindeamt				28.129,50	0,00	0,00	0,00	0,00	28.129,50
	1/0020001/00714	Grundstück Nr. 90, KG-Nr. 6310, Bauflächen, Hauptstraße	01.01.1900	0,0	0,0	10.710,00	0,00	0,00	0,00	0,00	10.710,00
	1/0030001/00715	Grundstück Nr. 90, KG-Nr. 6310, Gärten, Hauptstraße 25 C	01.01.1900	0,0	0,0	17.419,50	0,00	0,00	0,00	0,00	17.419,50
1022	Gebäude und Bauten					2.895,17	0,00	0,00	0,00	2.895,17	0,00
	010000	Hauptverwaltung Gemeindeamt				2.895,17	0,00	0,00	0,00	2.895,17	0,00
	2/0060001/01538	OW Gemeindeamt Hauptstrasse 25 Amt, Sitzungssaal, Büc	01.01.1971	0,0	50,0	2.895,17	0,00	0,00	0,00	2.895,17	0,00
1026	Amts-, Betriebs- und Geschäftsausstattung					14.738,71	0,00	0,00	0,00	3.031,94	11.706,77
	010000	Hauptverwaltung Gemeindeamt				14.738,71	0,00	0,00	0,00	3.031,94	11.706,77
	4/0340002/01493	Geschirrspüler GA Oberweiden	01.06.2018	7,0	10,0	383,20	0,00	0,00	0,00	47,90	335,30
	4/0110002/01209	Vorhänge Gemeindeamt Oberweiden	09.11.2018	7,5	10,0	867,64	0,00	0,00	0,00	102,08	765,56
	4/0400001/01487	Bücherei Medienbestand	01.01.2019	3,0	5,0	5.120,00	0,00	0,00	0,00	1.280,00	3.840,00
	4/0110002/01211	Bürostuhl Motion.plus gesund arbeiten GmbH Schwab And	30.10.2019	8,5	10,0	693,12	0,00	0,00	0,00	72,96	620,16
	4/0110002/01210	Eckschreibtisch Buche/Silbergrau inkl. Kabelkanal Schwab	30.10.2019	8,5	10,0	520,60	0,00	0,00	0,00	54,80	465,80
	4/0180003/01494	EDV-Anlage 3 Stk. PCs	11.10.2019	2,5	4,0	5.159,70	0,00	0,00	0,00	1.474,20	3.685,50
	4/0110003/00001	Wappen Urkunde Kalbspergament handkalligraphiert	01.12.2019	0,0	0,0	1.994,45	0,00	0,00	0,00	0,00	1.994,45
1022	Gebäude und Bauten					0,00	0,00	0,00	0,00	0,00	0,00
	010100	Gemeindeamt Zwerndorf				0,00	0,00	0,00	0,00	0,00	0,00
	2/0060001/01497	ZW Gemeindeamt EG Wahllokal	01.01.1949	0,0	50,0	0,00	0,00	0,00	0,00	0,00	0,00
	029000	Hauptverwaltung Amtsgebäude				0,00	0,00	0,00	0,00	0,00	0,00
	2/0060001/01539	Maschinenhalle OW (ex Altstoffsammelzentrum)	01.01.1945	0,0	50,0	0,00	0,00	0,00	0,00	0,00	0,00
1010	Immaterielle Vermögenswerte					137.548,15	0,00	0,00	0,00	14.858,22	122.689,93
	031000	Raumordnung und Raumplanung				137.548,15	0,00	0,00	0,00	14.858,22	122.689,93
	4/0430001/01464	Flächenwidmungsplan 2011	06.12.2011	0,5	10,0	204,93	0,00	0,00	0,00	136,62	68,31
	4/0430001/01465	Flächenwidmungsplan 2012	01.08.2012	1,5	10,0	796,95	0,00	0,00	0,00	318,78	478,17
	4/0430001/01466	Flächenwidmungsplan 2016	05.10.2016	5,5	10,0	6.630,00	0,00	0,00	0,00	1.020,00	5.610,00
	4/0430001/01467	Flächenwidmungsplan 2017	13.12.2017	6,5	10,0	45.055,58	0,00	0,00	0,00	6.007,41	39.048,17
	4/0430001/01468	Flächenwidmungsplan 2018	12.07.2018	7,5	10,0	35.594,69	0,00	0,00	0,00	4.187,61	31.407,08

Rechnungsabschluss 2020

Gemeinde Weiden an der March

Anlagenspiegel Einzelkonten (Anlage 6g)

MVAG	Ansatz Konto	Bezeichnung	Inbetrieb- nahme	RND	ND	Buchwert 31.12.2019	Zugänge	Abgänge	Wertaufholung	Abschreibung/ Wertmind.	Buchwert 31.12.2020
	4/0430001/01469	Flächenwidmungsplan 2019	01.08.2019	8,5	10,0	15.692,67	0,00	0,00	0,00	1.651,86	14.040,81
	4/0430001/01490	Örtliches Entwicklungskonzept Straße Betriebsgebiet OW	20.07.11.2019	9,0	10,0	12.316,50	0,00	0,00	0,00	0,00	12.316,50
	4/0430001/01491	Teilbebauungsplan KG Oberweiden Betriebsgebiet 2019	10.12.2019	9,0	10,0	6.665,40	0,00	0,00	0,00	0,00	6.665,40
	4/0430001/01488	Teilbebauungsplan Rohrwiese, Heuparz	23.07.2019	8,5	10,0	14.591,43	0,00	0,00	0,00	1.535,94	13.055,49
1021	Grundstücke, Grundstückseinrichtungen und Infrastruktur					5.323,50	0,00	0,00	0,00	0,00	5.323,50
	163000	Feuerwehr Oberweiden				5.323,50	0,00	0,00	0,00	0,00	5.323,50
	1/0020001/00585	Grundstück Nr. 51, KG-Nr. 6310, Bauflächen, Feuerwehrga	01.01.1900	0,0	0,0	4.819,50	0,00	0,00	0,00	0,00	4.819,50
	1/0030001/00586	Grundstück Nr. 51, KG-Nr. 6310, Gärten, Feuerwehrgasse	01.01.1900	0,0	0,0	504,00	0,00	0,00	0,00	0,00	504,00
1022	Gebäude und Bauten					35.132,16	0,00	0,00	0,00	3.513,22	31.618,94
	163000	Feuerwehr Oberweiden				35.132,16	0,00	0,00	0,00	3.513,22	31.618,94
	2/0060001/01517	Feuerwehrhaus OW Feuerwehrgasse 1	01.01.1980	9,0	50,0	35.132,16	0,00	0,00	0,00	3.513,22	31.618,94
1025	Technische Anlagen, Fahrzeuge und Maschinen					355.483,70	0,00	0,00	0,00	16.966,22	338.517,48
	163000	Feuerwehr Oberweiden				355.483,70	0,00	0,00	0,00	16.966,22	338.517,48
	2/0150002/01613	FF OW HLF-3	03.12.2015	19,5	25,0	284.863,58	0,00	0,00	0,00	13.895,78	270.967,80
	2/0150002/01615	FF OW MTFA	07.03.2018	22,0	25,0	70.620,12	0,00	0,00	0,00	3.070,44	67.549,68
1311	Investitionszuschüsse von Trägern öffentlichen Rechts					-11.724,02	0,00	0,00	0,00	-509,74	-11.214,28
	163000	Feuerwehr Oberweiden				-11.724,02	0,00	0,00	0,00	-509,74	-11.214,28
	2/0150002/01682	KT FF OW MTFA	07.03.2018	22,0	25,0	-11.724,02	0,00	0,00	0,00	-509,74	-11.214,28
1021	Grundstücke, Grundstückseinrichtungen und Infrastruktur					16.380,00	0,00	0,00	0,00	0,00	16.380,00
	163100	Feuerwehr Zwerndorf				16.380,00	0,00	0,00	0,00	0,00	16.380,00
	1/0020001/00892	Grundstück Nr. 205/1, KG-Nr. 6315, Bauflächen, Florianiga	01.01.1900	0,0	0,0	7.402,50	0,00	0,00	0,00	0,00	7.402,50
	1/0020001/00893	Grundstück Nr. 205/1, KG-Nr. 6315, Bauflächen, Florianiga	01.01.1900	0,0	0,0	8.977,50	0,00	0,00	0,00	0,00	8.977,50
1022	Gebäude und Bauten					74.301,11	0,00	0,00	0,00	5.715,47	68.585,64
	163100	Feuerwehr Zwerndorf				74.301,11	0,00	0,00	0,00	5.715,47	68.585,64
	2/0060001/01518	FF-Haus Zwerndorf, Florianigasse 1	01.01.1983	12,0	50,0	74.301,11	0,00	0,00	0,00	5.715,47	68.585,64
1025	Technische Anlagen, Fahrzeuge und Maschinen					88.667,22	0,00	0,00	0,00	10.696,32	77.970,90
	163100	Feuerwehr Zwerndorf				88.667,22	0,00	0,00	0,00	10.696,32	77.970,90
	2/0150002/01616	FF ZW MTFA	10.08.2017	21,5	25,0	60.667,22	0,00	0,00	0,00	2.696,32	57.970,90
	2/0150002/01617	FF ZW RLF 2000	31.12.1998	2,5	25,0	28.000,00	0,00	0,00	0,00	8.000,00	20.000,00

Rechnungsabschluss 2020

Gemeinde Weiden an der March

Anlagenspiegel Einzelkonten (Anlage 6g)

MVAG	Ansatz Konto	Bezeichnung	Inbetrieb- nahme	RND	ND	Buchwert 31.12.2019	Zugänge	Abgänge	Wertaufholung	Abschreibung/ Wertmind.	Buchwert 31.12.2020
1311	Investitionszuschüsse von Trägern öffentlichen Rechts					-10.111,20	0,00	0,00	0,00	-449,39	-9.661,81
	163100	Feuerwehr Zwerndorf				-10.111,20	0,00	0,00	0,00	-449,39	-9.661,81
	2/0150002/01683	KT FF ZW MTFA	10.08.2017	21,5	25,0	-10.111,20	0,00	0,00	0,00	-449,39	-9.661,81
1021	Grundstücke, Grundstückseinrichtungen und Infrastruktur					6.016,50	0,00	0,00	0,00	0,00	6.016,50
	163200	Feuerwehr Baumgarten				6.016,50	0,00	0,00	0,00	0,00	6.016,50
	1/0020001/00208	Grundstück Nr. 37/5, KG-Nr. 6301, Bauflächen, Baumgarte	01.01.1900	0,0	0,0	3.402,00	0,00	0,00	0,00	0,00	3.402,00
	1/0030001/00209	Grundstück Nr. 37/5, KG-Nr. 6301, Gärten, Baumgarten an	01.01.1900	0,0	0,0	2.614,50	0,00	0,00	0,00	0,00	2.614,50
1022	Gebäude und Bauten					5.095,48	0,00	0,00	0,00	1.273,87	3.821,61
	163200	Feuerwehr Baumgarten				5.095,48	0,00	0,00	0,00	1.273,87	3.821,61
	2/0060001/01519	FF-Haus Baumgarten 30	01.01.1974	3,0	50,0	5.095,48	0,00	0,00	0,00	1.273,87	3.821,61
1025	Technische Anlagen, Fahrzeuge und Maschinen					221.896,42	0,00	0,00	0,00	10.824,22	211.072,20
	163200	Feuerwehr Baumgarten				221.896,42	0,00	0,00	0,00	10.824,22	211.072,20
	2/0150002/01614	FF BGT HLF-2	03.12.2015	19,5	25,0	221.896,42	0,00	0,00	0,00	10.824,22	211.072,20
1021	Grundstücke, Grundstückseinrichtungen und Infrastruktur					39.280,50	0,00	0,00	0,00	0,00	39.280,50
	240000	Vorschul. Erziehung Kindergarten				39.280,50	0,00	0,00	0,00	0,00	39.280,50
	1/0020001/00997	Grundstück Nr. 49/2, KG-Nr. 6315, Bauflächen, Bernsteinst	01.01.1900	0,0	0,0	5.323,50	0,00	0,00	0,00	0,00	5.323,50
	1/0030001/00998	Grundstück Nr. 49/2, KG-Nr. 6315, Gärten, Bernsteinstraße	01.01.1900	0,0	0,0	33.957,00	0,00	0,00	0,00	0,00	33.957,00
1022	Gebäude und Bauten					731.436,18	0,00	0,00	0,00	21.227,33	710.208,85
	240000	Vorschul. Erziehung Kindergarten				731.436,18	0,00	0,00	0,00	21.227,33	710.208,85
	3/0060001/01462	Altbestand Kindergarten 1997	01.01.1997	26,0	50,0	244.363,94	0,00	0,00	0,00	9.050,52	235.313,42
	3/0060001/01463	Zubau Kindergarten 2010	01.01.2010	39,0	50,0	487.072,24	0,00	0,00	0,00	12.176,81	474.895,43
1026	Amts-, Betriebs- und Geschäftsausstattung					1.793,10	0,00	0,00	0,00	1.793,10	0,00
	240000	Vorschul. Erziehung Kindergarten				1.793,10	0,00	0,00	0,00	1.793,10	0,00
	5/0100005/00001	Einrichtung Kindergarten Zwerndorf Zubau 2010	31.12.2010	0,0	10,0	1.616,65	0,00	0,00	0,00	1.616,65	0,00
	5/0340002/00001	Küchengeräte Kindergarten Zwdf Zubau 2010 Geschirrspül	31.12.2010	0,0	10,0	176,45	0,00	0,00	0,00	176,45	0,00
	5/0340001/00001	Thermoboxen Kindergarten Zwerndorf 2 Stk.	15.09.2011	0,0	5,0	0,00	0,00	0,00	0,00	0,00	0,00
1021	Grundstücke, Grundstückseinrichtungen und Infrastruktur					12.816.048,30	3.329,40	0,00	0,00	486.709,27	12.332.668,43
	612000	Straßenbau Gemeindestraßen				2.288.337,87	0,00	0,00	0,00	126.919,58	2.161.418,29
	2/0040001/02284	Altdorf / Fahrbahn Fläche 287,42 m², Oberfläche Asphalt, Z	01.01.2001	12,2	33,0	5.748,30	0,00	0,00	0,00	435,48	5.312,82
	2/0040001/02322	Am Hohlweg / Fahrbahn Fläche 189,46 m², Oberfläche Pfla	01.01.2001	12,2	33,0	3.789,10	0,00	0,00	0,00	287,05	3.502,05
	2/0040002/02321	Am Hohlweg / Fahrbahn Fläche 540,26 m², Oberfläche Sch	01.01.2014	3,0	10,0	1.836,88	0,00	0,00	0,00	459,22	1.377,66
	2/0040001/02451	Am Hohlweg / Fahrbahn Fläche 633,33 m², Oberfläche Asp	01.01.2007	18,8	33,0	18.999,90	0,00	0,00	0,00	959,59	18.040,31

Rechnungsabschluss 2020

Gemeinde Weiden an der March

Anlagenspiegel Einzelkonten (Anlage 6g)

MVAG	Ansatz Konto	Bezeichnung	Inbetrieb- nahme	RND	ND	Buchwert 31.12.2019	Zugänge	Abgänge	Wertaufholung	Abschreibung/ Wertmind.	Buchwert 31.12.2020
	2/0040001/02324	Am Hohlweg / Geh- und Radweg Fläche 211,34 m², Oberfl:	01.01.2007	18,8	33,0	5.072,18	0,00	0,00	0,00	256,17	4.816,01
	2/0040001/02260	Am Scheibacker / Fahrbahn Fläche 296,28 m², Oberfläche	01.01.2007	18,8	33,0	8.888,40	0,00	0,00	0,00	448,91	8.439,49
	2/0040001/02261	Am Scheibacker / Geh- und Radweg Fläche 56,26 m², Obe	01.01.2001	12,2	33,0	900,16	0,00	0,00	0,00	68,19	831,97
	2/0040002/02444	Baumgarten / Fahrbahn Fläche 14,01 m², Oberfläche Schc	01.01.2014	3,0	10,0	47,63	0,00	0,00	0,00	11,91	35,72
	2/0040001/02403	Baumgarten / Fahrbahn Fläche 581,96 m², Oberfläche Asp	01.01.2001	12,2	33,0	11.639,20	0,00	0,00	0,00	881,76	10.757,44
	2/0040001/02267	Baumgarten an der March / Fahrbahn Fläche 2.667,70 m²,	01.01.2007	18,8	33,0	80.030,85	0,00	0,00	0,00	4.041,96	75.988,89
	2/0040001/02262	Baumgarten an der March / Fahrbahn Fläche 5.118,97 m²,	01.01.2001	12,2	33,0	102.379,40	0,00	0,00	0,00	7.756,02	94.623,38
	2/0040002/02448	Baumgarten an der March / Fahrbahn Fläche 80,95 m², Ob	01.01.2014	3,0	10,0	275,23	0,00	0,00	0,00	68,81	206,42
	2/0040001/02331	Baumgarten an der March / Fahrbahn Fläche 889,87 m², O	01.01.1994	5,6	33,0	8.898,70	0,00	0,00	0,00	1.348,29	7.550,41
	2/0040001/02270	Baumgarten an der March / Geh- und Radweg Fläche 2.91	01.01.2007	18,8	33,0	69.954,36	0,00	0,00	0,00	3.533,05	66.421,31
	2/0040001/02271	Baumgarten an der March / Geh- und Radweg Fläche 523,	01.01.2001	12,2	33,0	8.380,50	0,00	0,00	0,00	634,89	7.745,61
	2/0040001/02307	Baumgarten an der March / Geh- und Radweg Fläche 63,7	01.01.2001	12,2	33,0	1.020,10	0,00	0,00	0,00	77,28	942,82
	2/0040001/02268	Baumgarten an der March / Parkstreifen Fläche 126,36 m²,	01.01.2007	18,8	33,0	3.032,64	0,00	0,00	0,00	153,16	2.879,48
	2/0040002/02263	Baumgarten an der March / Parkstreifen Fläche 205,40 m²,	01.01.2014	3,0	10,0	698,36	0,00	0,00	0,00	174,59	523,77
	2/0040001/02269	Baumgarten an der March / Parkstreifen Fläche 293,70 m²,	01.01.2007	18,8	33,0	7.048,68	0,00	0,00	0,00	355,99	6.692,69
	2/0040001/02264	Baumgarten an der March / Parkstreifen Fläche 54,36 m²,	01.01.2001	12,2	33,0	869,76	0,00	0,00	0,00	65,89	803,87
	2/0040001/02265	Baumgarten an der March / Parkstreifen Fläche 77,25 m²,	01.01.1994	5,6	33,0	618,00	0,00	0,00	0,00	93,64	524,36
	2/0040001/02382	Baumgartner Straße / Baumgartner Straße / Geh- und Rad	01.01.2007	18,8	33,0	29.827,56	0,00	0,00	0,00	1.506,44	28.321,12
	2/0040001/02383	Baumgartner Straße / Baumgartner Straße / Geh- und Rad	01.01.2001	12,2	33,0	3.644,08	0,00	0,00	0,00	276,07	3.368,01
	2/0040001/02386	Baumgartner Straße / Baumgartner Straße / Geh- und Rad	01.01.1994	5,6	33,0	428,28	0,00	0,00	0,00	64,89	363,39
	2/0040001/02385	Baumgartner Straße / Baumgartner Straße / Geh- und Rad	01.01.2001	12,2	33,0	908,40	0,00	0,00	0,00	68,82	839,58
	2/0040001/02384	Baumgartner Straße / Baumgartner Straße / Parkstreifen	01.01.2007	18,8	33,0	1.222,08	0,00	0,00	0,00	61,72	1.160,36
	2/0040001/02276	Baumgartner Straße / Fahrbahn Fläche 433,38 m², Oberflä	01.01.2001	12,2	33,0	8.667,60	0,00	0,00	0,00	656,64	8.010,96
	2/0040001/02347	Bernsteinstraße / Bernsteinstraße / Geh- und Radweg Fläc	01.01.2014	25,4	33,0	6.590,88	0,00	0,00	0,00	249,65	6.341,23
	2/0040001/02350	Bernsteinstraße / Bernsteinstraße / Geh- und Radweg Fläc	01.01.2007	18,8	33,0	1.437,12	0,00	0,00	0,00	72,58	1.364,54
	2/0040001/02349	Bernsteinstraße / Bernsteinstraße / Geh- und Radweg Fläc	01.01.2001	12,2	33,0	1.155,36	0,00	0,00	0,00	87,53	1.067,83
	2/0040001/02346	Bernsteinstraße / Bernsteinstraße / Geh- und Radweg Fläc	01.01.2007	18,8	33,0	21.218,64	0,00	0,00	0,00	1.071,65	20.146,99
	2/0040001/02348	Bernsteinstraße / Bernsteinstraße / Parkstreifen Fläche 32,	01.01.2007	18,8	33,0	768,60	0,00	0,00	0,00	38,82	729,78
	2/0040001/02351	Bernsteinstraße / Bernsteinstraße / Parkstreifen Fläche 50,	01.01.2007	18,8	33,0	1.219,20	0,00	0,00	0,00	61,58	1.157,62
	2/0040001/02313	Dammstraße / Fahrbahn Fläche 1.540,41 m², Oberfläche A	01.01.1994	5,6	33,0	15.404,05	0,00	0,00	0,00	2.333,95	13.070,10
	2/0040001/02315	Dammstraße / Fahrbahn Fläche 103,77 m², Oberfläche Asp	01.01.2001	12,2	33,0	2.075,40	0,00	0,00	0,00	157,23	1.918,17
	2/0040001/02316	Dammstraße / Fahrbahn Fläche 529,87 m², Oberfläche Asp	01.01.2007	18,8	33,0	15.896,10	0,00	0,00	0,00	802,83	15.093,27
	2/0040001/02379	Dorfstraße / Dorfstraße / Geh- und Radweg Fläche 2.407,1	01.01.2007	18,8	33,0	57.772,25	0,00	0,00	0,00	2.917,79	54.854,46
	2/0040001/02380	Dorfstraße / Dorfstraße / Geh- und Radweg Fläche 207,75	01.01.2001	12,2	33,0	3.323,92	0,00	0,00	0,00	251,81	3.072,11
	2/0040001/02381	Dorfstraße / Dorfstraße / Parkstreifen Fläche 54,00 m², Obe	01.01.2001	12,2	33,0	864,00	0,00	0,00	0,00	65,45	798,55
	2/0040001/02378	Dorfstraße / Fahrbahn Fläche 723,28 m², Oberfläche Asp	01.01.2001	12,2	33,0	14.465,60	0,00	0,00	0,00	1.095,88	13.369,72
	2/0040001/02304	Fasangasse / Fahrbahn Fläche 927,42 m², Oberfläche Asp	01.01.2007	18,8	33,0	27.822,60	0,00	0,00	0,00	1.405,18	26.417,42
	2/0040001/02305	Fasangasse / Geh- und Radweg Fläche 216,48 m², Oberflä	01.01.2007	18,8	33,0	5.195,52	0,00	0,00	0,00	262,40	4.933,12
	2/0040001/02368	Feldgasse / Fahrbahn Fläche 809,90 m², Oberfläche Asp	01.01.2007	18,8	33,0	24.297,00	0,00	0,00	0,00	1.227,12	23.069,88

Rechnungsabschluss 2020

Gemeinde Weiden an der March

Anlagenspiegel Einzelkonten (Anlage 6g)

MVAG	Ansatz Konto	Bezeichnung	Inbetrieb- nahme	RND	ND	Buchwert 31.12.2019	Zugänge	Abgänge	Wertaufholung	Abschreibung/ Wertmind.	Buchwert 31.12.2020
	2/0040001/02280	Feuerwehrgasse / Fahrbahn Fläche 921,92 m², Oberfläche	01.01.2001	12,2	33,0	18.438,40	0,00	0,00	0,00	1.396,85	17.041,55
	2/0040001/02282	Feuerwehrgasse / Geh- und Radweg Fläche 135,52 m², Ob	01.01.2007	18,8	33,0	3.252,36	0,00	0,00	0,00	164,26	3.088,10
	2/0040001/02279	Feuerwehrgasse / Geh- und Radweg Fläche 53,18 m², Ob	01.01.1994	5,6	33,0	425,40	0,00	0,00	0,00	64,45	360,95
	2/0040001/02283	Feuerwehrgasse / Geh- und Radweg Fläche 83,66 m², Ob	01.01.1994	5,6	33,0	669,28	0,00	0,00	0,00	101,41	567,87
	2/0040001/02281	Feuerwehrgasse / Geh- und Radweg Fläche 92,72 m², Ob	01.01.2001	12,2	33,0	1.483,52	0,00	0,00	0,00	112,39	1.371,13
	2/0040001/02256	Florianigasse / Fahrbahn Fläche 628,05 m², Oberfläche	01.01.2001	12,2	33,0	12.560,90	0,00	0,00	0,00	951,58	11.609,32
	2/0040001/02257	Florianigasse / Geh- und Radweg Fläche 150,96 m², Oberfl	01.01.2001	12,2	33,0	2.415,31	0,00	0,00	0,00	182,98	2.232,33
	2/0040001/02258	Florianigasse / Parkstreifen Fläche 86,13 m², Oberfläche	01.01.2001	12,2	33,0	1.378,08	0,00	0,00	0,00	104,40	1.273,68
	2/0040001/02360	Flurgasse / Fahrbahn Fläche 1.381,33 m², Oberfläche	01.01.2007	18,8	33,0	41.439,90	0,00	0,00	0,00	2.092,92	39.346,98
	2/0040002/02453	Flurgasse / Fahrbahn Fläche 17,80 m², Oberfläche	01.01.2014	3,0	10,0	60,52	0,00	0,00	0,00	15,13	45,39
	2/0040001/02373	Flurgasse / Parkstreifen Fläche 67,86 m², Oberfläche	01.01.2001	12,2	33,0	1.085,76	0,00	0,00	0,00	82,25	1.003,51
	2/0040002/02361	Flurgasse / Parkstreifen Fläche 93,76 m², Oberfläche	01.01.2014	3,0	10,0	318,78	0,00	0,00	0,00	79,70	239,08
	2/0040001/02344	Föhrenweg / Fahrbahn Fläche 1.230,30 m², Oberfläche	01.01.1994	5,6	33,0	12.302,95	0,00	0,00	0,00	1.864,08	10.438,87
	2/0040002/02325	Föhrenweg / Fahrbahn Fläche 262,68 m², Oberfläche	01.01.2014	3,0	10,0	893,10	0,00	0,00	0,00	223,28	669,82
	2/0040001/02273	Fuhrwerksgasse / Fahrbahn Fläche 606,24 m², Oberfläche	01.01.2001	12,2	33,0	12.124,80	0,00	0,00	0,00	918,55	11.206,25
	2/0040001/02272	Fuhrwerksgasse / Geh- und Radweg Fläche 175,14 m², Ob	01.01.2007	18,8	33,0	4.203,26	0,00	0,00	0,00	212,29	3.990,97
	2/0040001/02274	Fuhrwerksgasse / Parkstreifen Fläche 35,28 m², Oberfläche	01.01.2007	18,8	33,0	846,72	0,00	0,00	0,00	42,76	803,96
	1/0020004/00825	Grundstück Nr. 1006, KG-Nr. 6315, Sonstige Straßenverke	01.01.1900	0,0	0,0	20.083,00	0,00	0,00	0,00	0,00	20.083,00
	1/0020004/00879	Grundstück Nr. 1062, KG-Nr. 6315, Sonstige Straßenverke	01.01.1900	0,0	0,0	8.260,00	0,00	0,00	0,00	0,00	8.260,00
	1/0020004/00880	Grundstück Nr. 1063, KG-Nr. 6315, Sonstige Straßenverke	01.01.1900	0,0	0,0	18.123,00	0,00	0,00	0,00	0,00	18.123,00
	1/0020004/00881	Grundstück Nr. 1064, KG-Nr. 6315, Sonstige Straßenverke	01.01.1900	0,0	0,0	1.680,00	0,00	0,00	0,00	0,00	1.680,00
	1/0020004/00894	Grundstück Nr. 205/5, KG-Nr. 6315, Sonstige Straßenverke	01.01.1900	0,0	0,0	4.452,00	0,00	0,00	0,00	0,00	4.452,00
	1/0020004/00899	Grundstück Nr. 274/1, KG-Nr. 6315, Sonstige Straßenverke	01.01.1900	0,0	0,0	6.643,00	0,00	0,00	0,00	0,00	6.643,00
	1/0020004/00900	Grundstück Nr. 274/15, KG-Nr. 6315, Sonstige Straßenverke	01.01.1900	0,0	0,0	6.776,00	0,00	0,00	0,00	0,00	6.776,00
	1/0020004/00901	Grundstück Nr. 275/63, KG-Nr. 6315, Sonstige Straßenverke	01.01.1900	0,0	0,0	6.398,00	0,00	0,00	0,00	0,00	6.398,00
	1/0020004/00902	Grundstück Nr. 275/64, KG-Nr. 6315, Sonstige Straßenverke	01.01.1900	0,0	0,0	21.399,00	0,00	0,00	0,00	0,00	21.399,00
	1/0020004/00903	Grundstück Nr. 275/65, KG-Nr. 6315, Sonstige Straßenverke	01.01.1900	0,0	0,0	5.621,00	0,00	0,00	0,00	0,00	5.621,00
	1/0020004/00904	Grundstück Nr. 275/66, KG-Nr. 6315, Sonstige Straßenverke	01.01.1900	0,0	0,0	22.743,00	0,00	0,00	0,00	0,00	22.743,00
	1/0020004/00905	Grundstück Nr. 275/67, KG-Nr. 6315, Sonstige Straßenverke	01.01.1900	0,0	0,0	9.002,00	0,00	0,00	0,00	0,00	9.002,00
	1/0020004/00508	Grundstück Nr. 283/4, KG-Nr. 6310, Sonstige Straßenverke	01.01.1900	0,0	0,0	6.279,00	0,00	0,00	0,00	0,00	6.279,00
	1/0020004/00509	Grundstück Nr. 284/6, KG-Nr. 6310, Sonstige Straßenverke	01.01.1900	0,0	0,0	1.246,00	0,00	0,00	0,00	0,00	1.246,00
	1/0020004/00515	Grundstück Nr. 295/27, KG-Nr. 6310, Sonstige Straßenverke	01.01.1900	0,0	0,0	4.588,00	0,00	0,00	0,00	0,00	4.588,00
	1/0020004/00521	Grundstück Nr. 311/7, KG-Nr. 6310, Sonstige Straßenverke	01.01.1900	0,0	0,0	85,00	0,00	0,00	0,00	0,00	85,00
	1/0020004/00945	Grundstück Nr. 366/3, KG-Nr. 6315, Sonstige Straßenverke	01.01.1900	0,0	0,0	5.558,00	0,00	0,00	0,00	0,00	5.558,00
	1/0020004/00946	Grundstück Nr. 366/4, KG-Nr. 6315, Sonstige Straßenverke	01.01.1900	0,0	0,0	2.639,00	0,00	0,00	0,00	0,00	2.639,00
	1/0020004/00948	Grundstück Nr. 366/5, KG-Nr. 6315, Sonstige Straßenverke	01.01.1900	0,0	0,0	2.688,00	0,00	0,00	0,00	0,00	2.688,00
	1/0020004/00221	Grundstück Nr. 43/2, KG-Nr. 6301, Sonstige Verkehrsrandf	01.01.1900	0,0	0,0	405,30	0,00	0,00	0,00	0,00	405,30
	1/0020004/00232	Grundstück Nr. 469/1, KG-Nr. 6301, Sonstige Straßenverke	01.01.1900	0,0	0,0	3.423,00	0,00	0,00	0,00	0,00	3.423,00
	1/0020004/00995	Grundstück Nr. 485/1, KG-Nr. 6315, Sonstige Straßenverke	01.01.1900	0,0	0,0	10.479,00	0,00	0,00	0,00	0,00	10.479,00

MVAG	Ansatz Konto	Bezeichnung	Inbetrieb- nahme	RND	ND	Buchwert 31.12.2019	Zugänge	Abgänge	Wertaufholung	Abschreibung/ Wertmind.	Buchwert 31.12.2020
	1/0020004/01023	Grundstück Nr. 568/3, KG-Nr. 6315, Sonstige Straßenverke	01.01.1900	0,0	0,0	1.069,00	0,00	0,00	0,00	0,00	1.069,00
	1/0020004/01024	Grundstück Nr. 568/6, KG-Nr. 6315, Sonstige Straßenverke	01.01.1900	0,0	0,0	1.015,00	0,00	0,00	0,00	0,00	1.015,00
	1/0020004/01034	Grundstück Nr. 577/20, KG-Nr. 6315, Sonstige Straßenverk	01.01.1900	0,0	0,0	6.937,00	0,00	0,00	0,00	0,00	6.937,00
	1/0020004/00612	Grundstück Nr. 582/49, KG-Nr. 6310, Sonstige Straßenverk	01.01.1900	0,0	0,0	6.139,00	0,00	0,00	0,00	0,00	6.139,00
	1/0020004/00613	Grundstück Nr. 582/50, KG-Nr. 6310, Sonstige Straßenverk	01.01.1900	0,0	0,0	2.856,00	0,00	0,00	0,00	0,00	2.856,00
	1/0020004/00614	Grundstück Nr. 582/51, KG-Nr. 6310, Sonstige Straßenverk	01.01.1900	0,0	0,0	28,00	0,00	0,00	0,00	0,00	28,00
	1/0020004/00615	Grundstück Nr. 582/53, KG-Nr. 6310, Sonstige Straßenverk	01.01.1900	0,0	0,0	826,00	0,00	0,00	0,00	0,00	826,00
	1/0020004/00616	Grundstück Nr. 582/59, KG-Nr. 6310, Sonstige Straßenverk	01.01.1900	0,0	0,0	3.871,00	0,00	0,00	0,00	0,00	3.871,00
	1/0020004/00617	Grundstück Nr. 582/7, KG-Nr. 6310, Sonstige Straßenverke	01.01.1900	0,0	0,0	5.782,00	0,00	0,00	0,00	0,00	5.782,00
	1/0020004/00618	Grundstück Nr. 582/9, KG-Nr. 6310, Sonstige Straßenverke	01.01.1900	0,0	0,0	2.541,00	0,00	0,00	0,00	0,00	2.541,00
	1/0020004/01068	Grundstück Nr. 645/1, KG-Nr. 6315, Sonstige Straßenverke	01.01.1900	0,0	0,0	191,00	0,00	0,00	0,00	0,00	191,00
	1/0020004/01069	Grundstück Nr. 646/1, KG-Nr. 6315, Sonstige Straßenverke	01.01.1900	0,0	0,0	442,00	0,00	0,00	0,00	0,00	442,00
	1/0020004/01070	Grundstück Nr. 646/3, KG-Nr. 6315, Sonstige Straßenverke	01.01.1900	0,0	0,0	54,00	0,00	0,00	0,00	0,00	54,00
	1/0020004/00276	Grundstück Nr. 783/1, KG-Nr. 6301, Sonstige Straßenverke	01.01.1900	0,0	0,0	1.372,00	0,00	0,00	0,00	0,00	1.372,00
	1/0020004/00278	Grundstück Nr. 783/3, KG-Nr. 6301, Sonstige Verkehrsran	01.01.1900	0,0	0,0	572,25	0,00	0,00	0,00	0,00	572,25
	1/0020004/00279	Grundstück Nr. 784/1, KG-Nr. 6301, Sonstige Verkehrsran	01.01.1900	0,0	0,0	3.117,45	0,00	0,00	0,00	0,00	3.117,45
	1/0020004/00281	Grundstück Nr. 785/1, KG-Nr. 6301, Sonstige Straßenverke	01.01.1900	0,0	0,0	30.877,00	0,00	0,00	0,00	0,00	30.877,00
	1/0020004/00282	Grundstück Nr. 785/1, KG-Nr. 6301, Sonstige Verkehrsran	01.01.1900	0,0	0,0	4.963,35	0,00	0,00	0,00	0,00	4.963,35
	1/0020004/00298	Grundstück Nr. 798, KG-Nr. 6301, Sonstige Straßenverkeh	01.01.1900	0,0	0,0	7.511,00	0,00	0,00	0,00	0,00	7.511,00
	1/0020004/01079	Grundstück Nr. 80, KG-Nr. 6315, Sonstige Straßenverkehr	01.01.1900	0,0	0,0	6.223,00	0,00	0,00	0,00	0,00	6.223,00
	1/0020004/00374	Grundstück Nr. 86/1, KG-Nr. 6301, Sonstige Straßenverke	01.01.1900	0,0	0,0	8.757,00	0,00	0,00	0,00	0,00	8.757,00
	1/0020004/00395	Grundstück Nr. 871/1, KG-Nr. 6301, Sonstige Straßenverke	01.01.1900	0,0	0,0	5.026,00	0,00	0,00	0,00	0,00	5.026,00
	1/0020004/00725	Grundstück Nr. 925, KG-Nr. 6310, Sonstige Straßenverkeh	01.01.1900	0,0	0,0	1.195,00	0,00	0,00	0,00	0,00	1.195,00
	1/0020004/00726	Grundstück Nr. 926/1, KG-Nr. 6310, Sonstige Straßenverke	01.01.1900	0,0	0,0	8.407,00	0,00	0,00	0,00	0,00	8.407,00
	1/0020004/00728	Grundstück Nr. 926/3, KG-Nr. 6310, Sonstige Straßenverke	01.01.1900	0,0	0,0	525,00	0,00	0,00	0,00	0,00	525,00
	1/0020004/00729	Grundstück Nr. 927, KG-Nr. 6310, Sonstige Straßenverkeh	01.01.1900	0,0	0,0	9.191,00	0,00	0,00	0,00	0,00	9.191,00
	1/0020004/00730	Grundstück Nr. 927, KG-Nr. 6310, Sonstige Verkehrsrandfl	01.01.1900	0,0	0,0	158,55	0,00	0,00	0,00	0,00	158,55
	1/0020004/00731	Grundstück Nr. 928/1, KG-Nr. 6310, Sonstige Straßenverke	01.01.1900	0,0	0,0	10.227,00	0,00	0,00	0,00	0,00	10.227,00
	1/0020004/00734	Grundstück Nr. 929/1, KG-Nr. 6310, Sonstige Straßenverke	01.01.1900	0,0	0,0	4.384,00	0,00	0,00	0,00	0,00	4.384,00
	1/0020004/00735	Grundstück Nr. 930/1, KG-Nr. 6310, Sonstige Straßenverke	01.01.1900	0,0	0,0	45.724,00	0,00	0,00	0,00	0,00	45.724,00
	1/0020004/01106	Grundstück Nr. 943/1, KG-Nr. 6315, Sonstige Straßenverke	01.01.1900	0,0	0,0	1.801,00	0,00	0,00	0,00	0,00	1.801,00
	1/0020004/01107	Grundstück Nr. 943/2, KG-Nr. 6315, Sonstige Straßenverke	01.01.1900	0,0	0,0	1.414,00	0,00	0,00	0,00	0,00	1.414,00
	1/0020004/01108	Grundstück Nr. 943/3, KG-Nr. 6315, Sonstige Straßenverke	01.01.1900	0,0	0,0	1.006,00	0,00	0,00	0,00	0,00	1.006,00
	1/0020004/01109	Grundstück Nr. 943/4, KG-Nr. 6315, Sonstige Straßenverke	01.01.1900	0,0	0,0	25.193,00	0,00	0,00	0,00	0,00	25.193,00
	1/0020004/01110	Grundstück Nr. 944/1, KG-Nr. 6315, Sonstige Straßenverke	01.01.1900	0,0	0,0	447,00	0,00	0,00	0,00	0,00	447,00
	1/0020004/01111	Grundstück Nr. 944/2, KG-Nr. 6315, Sonstige Straßenverke	01.01.1900	0,0	0,0	669,00	0,00	0,00	0,00	0,00	669,00
	1/0020004/01118	Grundstück Nr. 952, KG-Nr. 6315, Sonstige Straßenverkeh	01.01.1900	0,0	0,0	23.968,00	0,00	0,00	0,00	0,00	23.968,00
	1/0020004/00798	Grundstück Nr. 992, KG-Nr. 6310, Sonstige Straßenverkeh	01.01.1900	0,0	0,0	5.565,00	0,00	0,00	0,00	0,00	5.565,00
	1/0020004/00797	Grundstück Nr. 992, KG-Nr. 6310, Sonstige Verkehrsrandfl	01.01.1900	0,0	0,0	1.010,10	0,00	0,00	0,00	0,00	1.010,10

Rechnungsabschluss 2020

Gemeinde Weiden an der March

Anlagenspiegel Einzelkonten (Anlage 6g)

MVAG	Ansatz Konto	Bezeichnung	Inbetrieb- nahme	RND	ND	Buchwert 31.12.2019	Zugänge	Abgänge	Wertaufholung	Abschreibung/ Wertmind.	Buchwert 31.12.2020
	1/0020004/00799	Grundstück Nr. 995, KG-Nr. 6310, Sonstige Straßenverkeh	01.01.1900	0,0	0,0	24.395,00	0,00	0,00	0,00	0,00	24.395,00
	1/0020004/00800	Grundstück Nr. 996/1, KG-Nr. 6310, Sonstige Straßenverke	01.01.1900	0,0	0,0	6.160,00	0,00	0,00	0,00	0,00	6.160,00
	1/0020004/00803	Grundstück Nr. 998, KG-Nr. 6310, Sonstige Straßenverkeh	01.01.1900	0,0	0,0	45.220,00	0,00	0,00	0,00	0,00	45.220,00
	2/0040002/02314	Haselweg / Fahrbahn Fläche 694,72 m², Oberfläche Schott	01.01.2014	3,0	10,0	2.362,03	0,00	0,00	0,00	590,51	1.771,52
	2/0040002/02418	Hasengasse / Fahrbahn Fläche 37,20 m², Oberfläche Scho	01.01.2014	3,0	10,0	126,48	0,00	0,00	0,00	31,62	94,86
	2/0040001/02254	Hauptstraße / Fahrbahn Fläche 207,90 m², Oberfläche Asp	01.01.1994	5,6	33,0	2.079,00	0,00	0,00	0,00	315,00	1.764,00
	2/0040001/02299	Hauptstraße / Fahrbahn Fläche 398,59 m², Oberfläche Asp	01.01.2001	12,2	33,0	7.971,80	0,00	0,00	0,00	603,92	7.367,88
	2/0040001/02410	Hauptstraße / Hauptstraße / Geh- und Radweg Fläche 1.88	01.01.2007	18,8	33,0	45.269,28	0,00	0,00	0,00	2.286,33	42.982,95
	2/0040001/02409	Hauptstraße / Hauptstraße / Geh- und Radweg Fläche 137,	01.01.2001	12,2	33,0	2.207,60	0,00	0,00	0,00	167,24	2.040,36
	2/0040001/02411	Hauptstraße / Hauptstraße / Parkstreifen Fläche 222,92	01.01.2007	18,8	33,0	5.349,96	0,00	0,00	0,00	270,20	5.079,76
	2/0040002/02301	Hauptstraße / Parkstreifen Fläche 195,90 m², Oberfläche	S 01.01.2014	3,0	10,0	666,06	0,00	0,00	0,00	166,52	499,54
	2/0040001/02255	Hauptstraße / Parkstreifen Fläche 45,30 m², Oberfläche	As 01.01.1994	5,6	33,0	362,40	0,00	0,00	0,00	54,91	307,49
	2/0040001/02300	Hauptstraße / Parkstreifen Fläche 74,28 m², Oberfläche	As 01.01.2001	12,2	33,0	1.188,48	0,00	0,00	0,00	90,04	1.098,44
	2/0040001/02338	Heuparstraße / Fahrbahn Fläche 44,10 m², Oberfläche	As 01.01.1994	5,6	33,0	441,00	0,00	0,00	0,00	66,82	374,18
	2/0040001/02293	Heuparstraße / Fahrbahn Fläche 984,16 m², Oberfläche	A 01.01.2001	12,2	33,0	19.683,20	0,00	0,00	0,00	1.491,15	18.192,05
	2/0040002/02296	kein Name / Fahrbahn Fläche 1.911,47 m², Oberfläche	Sch 01.01.2014	3,0	10,0	6.498,98	0,00	0,00	0,00	1.624,75	4.874,23
	2/0040001/02295	kein Name / Fahrbahn Fläche 2.246,60 m², Oberfläche	Asp 01.01.2007	18,8	33,0	67.398,00	0,00	0,00	0,00	3.403,94	63.994,06
	2/0040001/02288	kein Name / Fahrbahn Fläche 3.669,05 m², Oberfläche	Asp 01.01.1994	5,6	33,0	36.690,50	0,00	0,00	0,00	5.559,17	31.131,33
	2/0040001/02275	kein Name / Fahrbahn Fläche 8.996,10 m², Oberfläche	Asp 01.01.2001	12,2	33,0	179.922,00	0,00	0,00	0,00	13.630,45	166.291,55
	2/0040001/02294	kein Name / Geh- und Radweg Fläche 221,84 m², Oberfläc	01.01.2007	18,8	33,0	5.324,04	0,00	0,00	0,00	268,89	5.055,15
	2/0040001/02285	kein Name / Geh- und Radweg Fläche 227,68 m², Oberfläc	01.01.2007	18,8	33,0	5.464,20	0,00	0,00	0,00	275,97	5.188,23
	2/0040001/02287	kein Name / Geh- und Radweg Fläche 58,16 m², Oberfläch	01.01.2001	12,2	33,0	930,58	0,00	0,00	0,00	70,50	860,08
	2/0040001/02286	kein Name / Geh- und Radweg Fläche 60,89 m², Oberfläch	01.01.2014	25,4	33,0	1.948,32	0,00	0,00	0,00	73,80	1.874,52
	2/0040001/02298	kein Name / Parkstreifen Fläche 177,15 m², Oberfläche	Asp 01.01.1994	5,6	33,0	1.417,20	0,00	0,00	0,00	214,73	1.202,47
	2/0040001/02372	kein Name / Parkstreifen Fläche 183,15 m², Oberfläche	Asp 01.01.2007	18,8	33,0	4.395,60	0,00	0,00	0,00	222,00	4.173,60
	2/0040001/02419	kein Name / Parkstreifen Fläche 374,33 m², Oberfläche	Pfl: 01.01.2007	18,8	33,0	8.983,80	0,00	0,00	0,00	453,73	8.530,07
	2/0040002/02297	kein Name / Parkstreifen Fläche 694,70 m², Oberfläche	Sch 01.01.2014	3,0	10,0	2.361,98	0,00	0,00	0,00	590,50	1.771,48
	2/0040001/02440	kein Name / Parkstreifen Fläche 746,10 m², Oberfläche	Bet 01.01.2001	12,2	33,0	11.937,60	0,00	0,00	0,00	904,36	11.033,24
	2/0040001/02308	Kirchengasse / Fahrbahn Fläche 344,40 m², Oberfläche	As 01.01.2001	12,2	33,0	6.888,00	0,00	0,00	0,00	521,82	6.366,18
	2/0040001/02309	Kirchengasse / Parkstreifen Fläche 123,69 m², Oberfläche	01.01.2001	12,2	33,0	1.979,04	0,00	0,00	0,00	149,93	1.829,11
	2/0040002/02310	Kirchengasse / Parkstreifen Fläche 75,04 m², Oberfläche	S 01.01.2014	3,0	10,0	255,14	0,00	0,00	0,00	63,79	191,35
	2/0040001/02366	Kleinfeldgasse / Fahrbahn Fläche 379,20 m², Oberfläche	A 01.01.2007	18,8	33,0	11.376,00	0,00	0,00	0,00	574,55	10.801,45
	2/0040001/02358	Kleinfeldgasse / Fahrbahn Fläche 941,20 m², Oberfläche	A 01.01.2014	25,4	33,0	37.648,00	0,00	0,00	0,00	1.426,06	36.221,94
	2/0040002/02359	Kleinfeldgasse / Parkstreifen Fläche 344,76 m², Oberfläche	01.01.2014	3,0	10,0	1.172,18	0,00	0,00	0,00	293,05	879,13
	2/0040001/02387	Lindenstraße / Lindenstraße / Geh- und Radweg Fläche	11 01.01.2007	18,8	33,0	2.775,96	0,00	0,00	0,00	140,20	2.635,76
	2/0040001/02389	Lindenstraße / Lindenstraße / Geh- und Radweg Fläche	19 01.01.1994	5,6	33,0	155,88	0,00	0,00	0,00	23,62	132,26
	2/0040001/02388	Lindenstraße / Lindenstraße / Geh- und Radweg Fläche	38 01.01.2001	12,2	33,0	6.143,76	0,00	0,00	0,00	465,44	5.678,32
	2/0040001/02390	Lindenstraße / Lindenstraße / Parkstreifen Fläche 233,82	m 01.01.2001	12,2	33,0	3.741,12	0,00	0,00	0,00	283,42	3.457,70
	2/0040001/02376	Marchstraße / Fahrbahn Fläche 1.929,42 m², Oberfläche	A: 01.01.2001	12,2	33,0	38.588,40	0,00	0,00	0,00	2.923,36	35.665,04

Rechnungsabschluss 2020

Gemeinde Weiden an der March

Anlagenspiegel Einzelkonten (Anlage 6g)

MVAG	Ansatz Konto	Bezeichnung	Inbetrieb- nahme	RND	ND	Buchwert 31.12.2019	Zugänge	Abgänge	Wertaufholung	Abschreibung/ Wertmind.	Buchwert 31.12.2020
	2/0040001/02375	Marchstraße / Geh- und Radweg Fläche 159,02 m², Oberflä	01.01.2001	12,2	33,0	2.544,24	0,00	0,00	0,00	192,75	2.351,49
	2/0040001/02377	Marchstraße / Geh- und Radweg Fläche 180,29 m², Oberflä	01.01.2007	18,8	33,0	4.327,06	0,00	0,00	0,00	218,54	4.108,52
	2/0040001/02327	Mühlbachweg / Fahrbahn Fläche 368,20 m², Oberfläche As	01.01.2001	12,2	33,0	7.364,00	0,00	0,00	0,00	557,88	6.806,12
	2/0040002/02326	Mühlbachweg / Fahrbahn Fläche 447,83 m², Oberfläche Sc	01.01.2014	3,0	10,0	1.522,61	0,00	0,00	0,00	380,65	1.141,96
	2/0040001/02364	Obere Bahngasse / Fahrbahn Fläche 1.793,46 m², Oberflä	01.01.2001	12,2	33,0	35.869,20	0,00	0,00	0,00	2.717,36	33.151,84
	2/0040001/02363	Obere Bahngasse / Fahrbahn Fläche 147,51 m², Oberfläch	01.01.1994	5,6	33,0	1.475,10	0,00	0,00	0,00	223,50	1.251,60
	2/0040001/02365	Obere Bahngasse / Geh- und Radweg Fläche 10,35 m², Ot	01.01.2001	12,2	33,0	165,60	0,00	0,00	0,00	12,55	153,05
	2/0040001/02362	Obere Bahngasse / Geh- und Radweg Fläche 224,36 m², C	01.01.2007	18,8	33,0	5.384,52	0,00	0,00	0,00	271,95	5.112,57
	2/0040002/02438	Oberweiden / Fahrbahn Fläche 296,45 m², Oberfläche Sch	01.01.2014	3,0	10,0	1.007,93	0,00	0,00	0,00	251,98	755,95
	2/0040001/02323	Oberweiden / Fahrbahn Fläche 34,70 m², Oberfläche Asp	01.01.2014	25,4	33,0	1.388,00	0,00	0,00	0,00	52,58	1.335,42
	2/0040001/02306	Parkstraße / Fahrbahn Fläche 1.776,52 m², Oberfläche Asp	01.01.2001	12,2	33,0	35.530,40	0,00	0,00	0,00	2.691,70	32.838,70
	2/0040001/02291	Rosengasse / Fahrbahn Fläche 491,03 m², Oberfläche Asp	01.01.2001	12,2	33,0	9.820,60	0,00	0,00	0,00	743,98	9.076,62
	2/0040001/02292	Rosengasse / Geh- und Radweg Fläche 167,06 m², Oberflä	01.01.2007	18,8	33,0	4.009,32	0,00	0,00	0,00	202,49	3.806,83
	2/0040001/02277	Salmhofer Straße / Fahrbahn Fläche 2.063,05 m², Oberflä	01.01.2001	12,2	33,0	41.261,00	0,00	0,00	0,00	3.125,83	38.135,17
	2/0040001/02355	Salmhofer Straße / Fahrbahn Fläche 2.484,00 m², Oberflä	01.01.2007	18,8	33,0	74.520,00	0,00	0,00	0,00	3.763,64	70.756,36
	2/0040001/02415	Salmhofer Straße / Geh- und Radweg Fläche 284,86 m², O	01.01.2007	18,8	33,0	6.836,54	0,00	0,00	0,00	345,28	6.491,26
	2/0040001/02354	Salmhofer Straße / Geh- und Radweg Fläche 386,17 m², O	01.01.2001	12,2	33,0	6.178,70	0,00	0,00	0,00	468,08	5.710,62
	2/0040001/02369	Salmhofer Straße / Geh- und Radweg Fläche 65,27 m², Ob	01.01.1994	5,6	33,0	522,12	0,00	0,00	0,00	79,11	443,01
	2/0040001/02370	Salmhofer Straße / Geh- und Radweg Fläche 74,01 m², Ob	01.01.2007	18,8	33,0	1.776,24	0,00	0,00	0,00	89,71	1.686,53
	2/0040001/02416	Salmhofer Straße / Parkstreifen Fläche 249,55 m², Oberflä	01.01.2001	12,2	33,0	3.992,80	0,00	0,00	0,00	302,48	3.690,32
	2/0040001/02356	Salmhofer Straße / Parkstreifen Fläche 265,77 m², Oberflä	01.01.2007	18,8	33,0	6.378,36	0,00	0,00	0,00	322,14	6.056,22
	2/0040001/02371	Salmhofer Straße / Parkstreifen Fläche 54,50 m², Oberflä	01.01.2001	12,2	33,0	872,00	0,00	0,00	0,00	66,06	805,94
	2/0040001/02404	Sandparzstraße / Fahrbahn Fläche 14,53 m², Oberfläche A	01.01.1994	5,6	33,0	145,25	0,00	0,00	0,00	22,01	123,24
	2/0040001/02278	Sandparzstraße / Fahrbahn Fläche 392,00 m², Oberfläche	01.01.2007	18,8	33,0	11.760,00	0,00	0,00	0,00	593,94	11.166,06
	2/0040001/02391	Schönfelder Straße / Schönfelder Straße / Geh- und Radwe	01.01.2007	18,8	33,0	4.437,24	0,00	0,00	0,00	224,10	4.213,14
	2/0040002/02395	Schönfelder Straße / Schönfelder Straße / Geh- und Radwe	01.01.2014	3,0	10,0	99,55	0,00	0,00	0,00	24,89	74,66
	2/0040001/02394	Schönfelder Straße / Schönfelder Straße / Parkstreifen Flä	01.01.2001	12,2	33,0	1.724,00	0,00	0,00	0,00	130,61	1.593,39
	2/0040001/02392	Schönfelder Straße / Schönfelder Straße / Parkstreifen Flä	01.01.2007	18,8	33,0	5.312,88	0,00	0,00	0,00	268,33	5.044,55
	2/0040002/02393	Schönfelder Straße / Schönfelder Straße / Parkstreifen Flä	01.01.2014	3,0	10,0	238,60	0,00	0,00	0,00	59,65	178,95
	2/0040001/02335	Sonnwendgasse / Fahrbahn Fläche 1.129,50 m², Oberfläch	01.01.1994	5,6	33,0	11.295,00	0,00	0,00	0,00	1.711,36	9.583,64
	2/0040001/02454	Sonnwendgasse / Fahrbahn Fläche 447,84 m², Oberfläche	01.01.2001	12,2	33,0	8.956,80	0,00	0,00	0,00	678,55	8.278,25
	2/0040001/02334	Sonnwendgasse / Geh- und Radweg Fläche 200,06 m², Ob	01.01.2001	12,2	33,0	3.200,91	0,00	0,00	0,00	242,49	2.958,42
	2/0040001/02333	Sonnwendgasse / Geh- und Radweg Fläche 36,36 m², Obe	01.01.1994	5,6	33,0	290,89	0,00	0,00	0,00	44,07	246,82
	2/0040001/02455	Sonnwendgasse / Geh- und Radweg Fläche 97,03 m², Obe	01.01.2007	18,8	33,0	2.328,77	0,00	0,00	0,00	117,61	2.211,16
	2/0040002/02312	Trafoweg / Fahrbahn Fläche 542,43 m², Oberfläche Schotte	01.01.2014	3,0	10,0	1.844,26	0,00	0,00	0,00	461,07	1.383,19
	2/0040001/02289	Untere Bahngasse / Fahrbahn Fläche 2.867,84 m², Oberflä	01.01.2001	12,2	33,0	57.356,80	0,00	0,00	0,00	4.345,21	53.011,59
	2/0040001/02290	Untere Bahngasse / Geh- und Radweg Fläche 580,25 m², (01.01.2007	18,8	33,0	13.925,88	0,00	0,00	0,00	703,33	13.222,55
	2/0040001/02339	Weidenweg / Fahrbahn Fläche 1.670,49 m², Oberfläche As	01.01.1994	5,6	33,0	16.704,90	0,00	0,00	0,00	2.531,05	14.173,85
	2/0040001/02340	Weidenweg / Geh- und Radweg Fläche 10,89 m², Oberflä	01.01.2001	12,2	33,0	174,21	0,00	0,00	0,00	13,20	161,01

MVAG	Ansatz Konto	Bezeichnung	Inbetrieb- nahme	RND	ND	Buchwert 31.12.2019	Zugänge	Abgänge	Wertaufholung	Abschreibung/ Wertmind.	Buchwert 31.12.2020
	2/0040001/02342	Weidenweg / Geh- und Radweg Fläche 181,82 m², Oberflä	01.01.2001	12,2	33,0	2.909,06	0,00	0,00	0,00	220,38	2.688,68
	2/0040001/02343	Weidenweg / Parkstreifen Fläche 218,58 m², Oberfläche As	01.01.1994	5,6	33,0	1.748,64	0,00	0,00	0,00	264,95	1.483,69
	2/0040001/02341	Weidenweg / Parkstreifen Fläche 38,16 m², Oberfläche Pfla	01.01.2001	12,2	33,0	610,56	0,00	0,00	0,00	46,25	564,31
	2/0040001/02374	Zollhausweg / Fahrbahn Fläche 938,75 m², Oberfläche Asp	01.01.2007	18,8	33,0	28.162,35	0,00	0,00	0,00	1.422,34	26.740,01
	2/0040001/02456	Zustandsklasse 1	01.07.2013	25,5	33,0	12.830,00	0,00	0,00	0,00	484,15	12.345,85
	2/0040001/02457	Zustandsklasse 3	01.07.2001	13,5	33,0	117.223,00	0,00	0,00	0,00	8.084,34	109.138,66
	2/0040002/02441	Zwerndorf / Fahrbahn Fläche 23,97 m², Oberfläche Erdwe	01.01.2018	0,0	10,0	0,00	0,00	0,00	0,00	0,00	0,00
	2/0040002/02401	Zwerndorf / Fahrbahn Fläche 29,37 m², Oberfläche Schott	01.01.2014	3,0	10,0	99,84	0,00	0,00	0,00	24,96	74,88
	2/0040001/02332	Zwerndorf / Fahrbahn Fläche 195,48 m², Oberfläche Aspha	01.01.2001	12,2	33,0	3.909,60	0,00	0,00	0,00	296,18	3.613,42
	2/0040001/02412	Zwerndorfer Straße / Zwerndorfer Straße / Geh- und Radw	01.01.2007	18,8	33,0	8.809,92	0,00	0,00	0,00	444,95	8.364,97
	2/0040001/02413	Zwerndorfer Straße / Zwerndorfer Straße / Parkstreifen Flä	01.01.1994	5,6	33,0	4.157,44	0,00	0,00	0,00	629,92	3.527,52
	612100	Straßenbau Weiden an der March				17.321,33	2.015,40	0,00	0,00	594,97	18.741,76
	2/0040001/00002	Gehsteig Ortseinfahrt Zwerndorf B49	31.12.2019	31,5	33,0	10.565,57	0,00	0,00	0,00	325,09	10.240,48
	2/0040001/00001	Unterbau Strasse Flurgasse Parz. 295/28	31.12.2019	31,5	33,0	6.755,76	2.015,40	0,00	0,00	269,88	8.501,28
	616000	Öffentlicher Radweg KTM				39.813,28	1.314,00	0,00	0,00	4.329,19	36.798,09
	2/0290003/01429	Errichtungskosten Radrundweg	31.08.2019	8,5	10,0	39.813,28	1.314,00	0,00	0,00	4.329,19	36.798,09
	710000	Güterwegerhaltung Weiden an der March				10.341.414,01	0,00	0,00	0,00	350.372,17	9.991.041,84
	2/0040002/02407	Altdorf / Fahrbahn Fläche 1.332,63 m², Oberfläche Schotter	01.01.2014	3,0	10,0	4.530,94	0,00	0,00	0,00	1.132,74	3.398,20
	2/0040001/02406	Altdorf / Fahrbahn Fläche 1.853,85 m², Oberfläche Asphalt,	01.01.2007	18,8	33,0	55.615,50	0,00	0,00	0,00	2.808,86	52.806,64
	2/0040001/02405	Altdorf / Fahrbahn Fläche 5.529,53 m², Oberfläche Asphalt,	01.01.2001	12,2	33,0	110.590,60	0,00	0,00	0,00	8.378,08	102.212,52
	2/0040001/02414	Baumgartäcker / Fahrbahn Fläche 2.667,42 m², Oberfläche	01.01.2007	18,8	33,0	80.022,60	0,00	0,00	0,00	4.041,55	75.981,05
	2/0040001/02328	Baumgarten / Fahrbahn Fläche 12.190,11 m², Oberfläche	01.01.2007	18,8	33,0	365.703,30	0,00	0,00	0,00	18.469,86	347.233,44
	2/0040001/02408	Baumgarten / Fahrbahn Fläche 4.250,91 m², Oberfläche A	01.01.1994	5,6	33,0	42.509,10	0,00	0,00	0,00	6.440,77	36.068,33
	2/0040001/02329	Baumgarten / Fahrbahn Fläche 4.660,05 m², Oberfläche A	01.01.2001	12,2	33,0	93.201,00	0,00	0,00	0,00	7.060,68	86.140,32
	2/0040002/02266	Baumgarten / Fahrbahn Fläche 46.701,91 m², Oberfläche	01.01.2014	3,0	10,0	158.786,48	0,00	0,00	0,00	39.696,62	119.089,86
	2/0040001/02330	Baumgarten / Fahrbahn Fläche 508,29 m², Oberfläche Spr	01.01.2001	12,2	33,0	10.165,80	0,00	0,00	0,00	770,14	9.395,66
	2/0040002/02443	Baumgarten / Fahrbahn Fläche 6.488,04 m², Oberfläche E	01.01.2018	0,0	10,0	0,00	0,00	0,00	0,00	0,00	0,00
	2/0040002/02426	Baumgarten an der March / Fahrbahn Fläche 1.242,90 m²,	01.01.2014	3,0	10,0	4.225,86	0,00	0,00	0,00	1.056,47	3.169,39
	2/0040001/02427	Baumgarten an der March / Fahrbahn Fläche 564,21 m², O	01.01.1994	5,6	33,0	5.642,10	0,00	0,00	0,00	854,86	4.787,24
	2/0040001/02357	Baumgarten an der March / Fahrbahn Fläche 748,34 m², O	01.01.2001	12,2	33,0	14.966,80	0,00	0,00	0,00	1.133,85	13.832,95
	2/0040001/02430	Baumgarten an der March / Geh- und Radweg Fläche 12,3	01.01.2001	12,2	33,0	196,77	0,00	0,00	0,00	14,91	181,86
	2/0040001/02432	Baumgarten an der March / Geh- und Radweg Fläche 16,8	01.01.2007	18,8	33,0	404,28	0,00	0,00	0,00	20,42	383,86
	2/0040002/02302	Bernsteinstraße / Fahrbahn Fläche 1.667,09 m², Oberfläch	01.01.2014	3,0	10,0	5.668,09	0,00	0,00	0,00	1.417,02	4.251,07
	2/0040001/02425	Feldgasse / Fahrbahn Fläche 165,06 m², Oberfläche Aspha	01.01.2007	18,8	33,0	4.951,80	0,00	0,00	0,00	250,09	4.701,71
	2/0040001/02421	Feuerwehrgasse / Fahrbahn Fläche 45,84 m², Oberfläche	01.01.2001	12,2	33,0	916,80	0,00	0,00	0,00	69,45	847,35
	2/0040001/02422	Feuerwehrgasse / Geh- und Radweg Fläche 11,46 m², Obe	01.01.2001	12,2	33,0	183,36	0,00	0,00	0,00	13,89	169,47
	2/0040001/02420	Feuerwehrgasse / Geh- und Radweg Fläche 8,60 m², Ober	01.01.1994	5,6	33,0	68,76	0,00	0,00	0,00	10,42	58,34

MVAG	Ansatz Konto	Bezeichnung	Inbetrieb- nahme	RND	ND	Buchwert 31.12.2019	Zugänge	Abgänge	Wertaufholung	Abschreibung/ Wertmind.	Buchwert 31.12.2020
	2/0040002/02452	Flurgasse / Fahrbahn Fläche 17,20 m², Oberfläche Schotte 01.01.2014		3,0	10,0	58,48	0,00	0,00	0,00	14,62	43,86
	1/0020004/00426	Grundstück Nr. 1000, KG-Nr. 6310, Sonstige Straßenverke 01.01.1900		0,0	0,0	31.850,00	0,00	0,00	0,00	0,00	31.850,00
	1/0020004/00805	Grundstück Nr. 1000/1, KG-Nr. 6315, Sonstige Straßenverke 01.01.1900		0,0	0,0	14.840,00	0,00	0,00	0,00	0,00	14.840,00
	1/0020004/00806	Grundstück Nr. 1000/2, KG-Nr. 6315, Sonstige Straßenverke 01.01.1900		0,0	0,0	12.061,00	0,00	0,00	0,00	0,00	12.061,00
	1/0020004/00427	Grundstück Nr. 1001, KG-Nr. 6310, Sonstige Straßenverke 01.01.1900		0,0	0,0	12.642,00	0,00	0,00	0,00	0,00	12.642,00
	1/0020004/00807	Grundstück Nr. 1001/1, KG-Nr. 6315, Sonstige Straßenverke 01.01.1900		0,0	0,0	27.090,00	0,00	0,00	0,00	0,00	27.090,00
	1/0020004/00808	Grundstück Nr. 1001/2, KG-Nr. 6315, Sonstige Straßenverke 01.01.1900		0,0	0,0	35.735,00	0,00	0,00	0,00	0,00	35.735,00
	1/0020004/00428	Grundstück Nr. 1002, KG-Nr. 6310, Sonstige Straßenverke 01.01.1900		0,0	0,0	9.982,00	0,00	0,00	0,00	0,00	9.982,00
	1/0020004/00809	Grundstück Nr. 1002/1, KG-Nr. 6315, Sonstige Straßenverke 01.01.1900		0,0	0,0	29.372,00	0,00	0,00	0,00	0,00	29.372,00
	1/0020004/00810	Grundstück Nr. 1002/2, KG-Nr. 6315, Sonstige Straßenverke 01.01.1900		0,0	0,0	10.843,00	0,00	0,00	0,00	0,00	10.843,00
	1/0020004/00813	Grundstück Nr. 1002/5, KG-Nr. 6315, Sonstige Straßenverke 01.01.1900		0,0	0,0	17.927,00	0,00	0,00	0,00	0,00	17.927,00
	1/0020004/00814	Grundstück Nr. 1002/6, KG-Nr. 6315, Sonstige Straßenverke 01.01.1900		0,0	0,0	18.060,00	0,00	0,00	0,00	0,00	18.060,00
	1/0020004/00815	Grundstück Nr. 1002/7, KG-Nr. 6315, Sonstige Straßenverke 01.01.1900		0,0	0,0	12.355,00	0,00	0,00	0,00	0,00	12.355,00
	1/0020004/00816	Grundstück Nr. 1002/8, KG-Nr. 6315, Sonstige Straßenverke 01.01.1900		0,0	0,0	23.184,00	0,00	0,00	0,00	0,00	23.184,00
	1/0020004/00817	Grundstück Nr. 1003, KG-Nr. 6315, Sonstige Straßenverke 01.01.1900		0,0	0,0	27.090,00	0,00	0,00	0,00	0,00	27.090,00
	1/0020004/00429	Grundstück Nr. 1004, KG-Nr. 6310, Sonstige Straßenverke 01.01.1900		0,0	0,0	28.266,00	0,00	0,00	0,00	0,00	28.266,00
	1/0020004/00818	Grundstück Nr. 1004, KG-Nr. 6315, Sonstige Straßenverke 01.01.1900		0,0	0,0	23.387,00	0,00	0,00	0,00	0,00	23.387,00
	1/0020004/00430	Grundstück Nr. 1005, KG-Nr. 6310, Sonstige Straßenverke 01.01.1900		0,0	0,0	10.514,00	0,00	0,00	0,00	0,00	10.514,00
	1/0020004/00819	Grundstück Nr. 1005/1, KG-Nr. 6315, Sonstige Straßenverke 01.01.1900		0,0	0,0	27.076,00	0,00	0,00	0,00	0,00	27.076,00
	1/0020004/00820	Grundstück Nr. 1005/2, KG-Nr. 6315, Sonstige Straßenverke 01.01.1900		0,0	0,0	77.469,00	0,00	0,00	0,00	0,00	77.469,00
	1/0020004/00821	Grundstück Nr. 1005/3, KG-Nr. 6315, Sonstige Straßenverke 01.01.1900		0,0	0,0	714,00	0,00	0,00	0,00	0,00	714,00
	1/0020004/00822	Grundstück Nr. 1005/5, KG-Nr. 6315, Sonstige Straßenverke 01.01.1900		0,0	0,0	42.651,00	0,00	0,00	0,00	0,00	42.651,00
	1/0020004/00431	Grundstück Nr. 1006, KG-Nr. 6310, Sonstige Straßenverke 01.01.1900		0,0	0,0	5.404,00	0,00	0,00	0,00	0,00	5.404,00
	1/0020004/00432	Grundstück Nr. 1007, KG-Nr. 6310, Sonstige Straßenverke 01.01.1900		0,0	0,0	6.370,00	0,00	0,00	0,00	0,00	6.370,00
	1/0020004/00433	Grundstück Nr. 1008, KG-Nr. 6310, Sonstige Straßenverke 01.01.1900		0,0	0,0	28.959,00	0,00	0,00	0,00	0,00	28.959,00
	1/0020004/00826	Grundstück Nr. 1008, KG-Nr. 6315, Sonstige Straßenverke 01.01.1900		0,0	0,0	4.158,00	0,00	0,00	0,00	0,00	4.158,00
	1/0020004/00434	Grundstück Nr. 1009, KG-Nr. 6310, Sonstige Straßenverke 01.01.1900		0,0	0,0	28.266,00	0,00	0,00	0,00	0,00	28.266,00
	1/0020004/00827	Grundstück Nr. 1009, KG-Nr. 6315, Sonstige Straßenverke 01.01.1900		0,0	0,0	73.059,00	0,00	0,00	0,00	0,00	73.059,00
	1/0020004/00435	Grundstück Nr. 1010, KG-Nr. 6310, Sonstige Straßenverke 01.01.1900		0,0	0,0	37.926,00	0,00	0,00	0,00	0,00	37.926,00
	1/0020004/00828	Grundstück Nr. 1010/1, KG-Nr. 6315, Sonstige Straßenverke 01.01.1900		0,0	0,0	26.803,00	0,00	0,00	0,00	0,00	26.803,00
	1/0020004/00829	Grundstück Nr. 1010/2, KG-Nr. 6315, Sonstige Straßenverke 01.01.1900		0,0	0,0	25.802,00	0,00	0,00	0,00	0,00	25.802,00
	1/0020004/00830	Grundstück Nr. 1010/3, KG-Nr. 6315, Sonstige Straßenverke 01.01.1900		0,0	0,0	5.698,00	0,00	0,00	0,00	0,00	5.698,00
	1/0020004/00831	Grundstück Nr. 1010/4, KG-Nr. 6315, Sonstige Straßenverke 01.01.1900		0,0	0,0	20.776,00	0,00	0,00	0,00	0,00	20.776,00
	1/0020004/00832	Grundstück Nr. 1011/1, KG-Nr. 6315, Sonstige Straßenverke 01.01.1900		0,0	0,0	53.578,00	0,00	0,00	0,00	0,00	53.578,00
	1/0020004/00833	Grundstück Nr. 1011/2, KG-Nr. 6315, Sonstige Straßenverke 01.01.1900		0,0	0,0	532,00	0,00	0,00	0,00	0,00	532,00
	1/0020004/00436	Grundstück Nr. 1012, KG-Nr. 6310, Sonstige Straßenverke 01.01.1900		0,0	0,0	120.134,00	0,00	0,00	0,00	0,00	120.134,00
	1/0020004/00835	Grundstück Nr. 1012, KG-Nr. 6315, Sonstige Straßenverke 01.01.1900		0,0	0,0	36.736,00	0,00	0,00	0,00	0,00	36.736,00
	1/0020004/00437	Grundstück Nr. 1013, KG-Nr. 6310, Sonstige Straßenverke 01.01.1900		0,0	0,0	27.006,00	0,00	0,00	0,00	0,00	27.006,00
	1/0020004/00836	Grundstück Nr. 1013, KG-Nr. 6315, Sonstige Straßenverke 01.01.1900		0,0	0,0	86.051,00	0,00	0,00	0,00	0,00	86.051,00

MVAG	Ansatz Konto	Bezeichnung	Inbetrieb- nahme	RND	ND	Buchwert 31.12.2019	Zugänge	Abgänge	Wertaufholung	Abschreibung/ Wertmind.	Buchwert 31.12.2020
	1/0020004/00438	Grundstück Nr. 1014, KG-Nr. 6310, Sonstige Straßenverke	01.01.1900	0,0	0,0	101.416,00	0,00	0,00	0,00	0,00	101.416,00
	1/0020004/00837	Grundstück Nr. 1014/1, KG-Nr. 6315, Sonstige Straßenverl	01.01.1900	0,0	0,0	21.168,00	0,00	0,00	0,00	0,00	21.168,00
	1/0020004/00838	Grundstück Nr. 1014/2, KG-Nr. 6315, Sonstige Straßenverl	01.01.1900	0,0	0,0	13.069,00	0,00	0,00	0,00	0,00	13.069,00
	1/0020004/00839	Grundstück Nr. 1014/3, KG-Nr. 6315, Sonstige Straßenverl	01.01.1900	0,0	0,0	1.589,00	0,00	0,00	0,00	0,00	1.589,00
	1/0020004/00840	Grundstück Nr. 1015, KG-Nr. 6315, Sonstige Straßenverke	01.01.1900	0,0	0,0	10.500,00	0,00	0,00	0,00	0,00	10.500,00
	1/0020004/00439	Grundstück Nr. 1015/1, KG-Nr. 6310, Sonstige Straßenverl	01.01.1900	0,0	0,0	40.201,00	0,00	0,00	0,00	0,00	40.201,00
	1/0020004/00440	Grundstück Nr. 1015/2, KG-Nr. 6310, Sonstige Straßenverl	01.01.1900	0,0	0,0	14.595,00	0,00	0,00	0,00	0,00	14.595,00
	1/0020004/00441	Grundstück Nr. 1016, KG-Nr. 6310, Sonstige Straßenverke	01.01.1900	0,0	0,0	12.096,00	0,00	0,00	0,00	0,00	12.096,00
	1/0020004/00841	Grundstück Nr. 1016, KG-Nr. 6315, Sonstige Straßenverke	01.01.1900	0,0	0,0	707,00	0,00	0,00	0,00	0,00	707,00
	1/0020004/00442	Grundstück Nr. 1017, KG-Nr. 6310, Sonstige Straßenverke	01.01.1900	0,0	0,0	37.989,00	0,00	0,00	0,00	0,00	37.989,00
	1/0020004/00842	Grundstück Nr. 1017, KG-Nr. 6315, Sonstige Straßenverke	01.01.1900	0,0	0,0	22.365,00	0,00	0,00	0,00	0,00	22.365,00
	1/0020004/00443	Grundstück Nr. 1018, KG-Nr. 6310, Sonstige Straßenverke	01.01.1900	0,0	0,0	44.415,00	0,00	0,00	0,00	0,00	44.415,00
	1/0020004/00843	Grundstück Nr. 1018, KG-Nr. 6315, Sonstige Straßenverke	01.01.1900	0,0	0,0	18.228,00	0,00	0,00	0,00	0,00	18.228,00
	1/0020004/00444	Grundstück Nr. 1019, KG-Nr. 6310, Sonstige Straßenverke	01.01.1900	0,0	0,0	23.324,00	0,00	0,00	0,00	0,00	23.324,00
	1/0020004/00844	Grundstück Nr. 1019, KG-Nr. 6315, Sonstige Straßenverke	01.01.1900	0,0	0,0	16.940,00	0,00	0,00	0,00	0,00	16.940,00
	1/0020004/00445	Grundstück Nr. 1020, KG-Nr. 6310, Sonstige Straßenverke	01.01.1900	0,0	0,0	33.950,00	0,00	0,00	0,00	0,00	33.950,00
	1/0020004/00845	Grundstück Nr. 1020, KG-Nr. 6315, Sonstige Straßenverke	01.01.1900	0,0	0,0	12.404,00	0,00	0,00	0,00	0,00	12.404,00
	1/0020004/00846	Grundstück Nr. 1021, KG-Nr. 6315, Sonstige Straßenverke	01.01.1900	0,0	0,0	36.757,00	0,00	0,00	0,00	0,00	36.757,00
	1/0020004/00847	Grundstück Nr. 1022/1, KG-Nr. 6315, Sonstige Straßenverl	01.01.1900	0,0	0,0	74.802,00	0,00	0,00	0,00	0,00	74.802,00
	1/0020004/00848	Grundstück Nr. 1022/2, KG-Nr. 6315, Sonstige Straßenverl	01.01.1900	0,0	0,0	1.547,00	0,00	0,00	0,00	0,00	1.547,00
	1/0020004/00446	Grundstück Nr. 1023, KG-Nr. 6310, Sonstige Straßenverke	01.01.1900	0,0	0,0	137.669,00	0,00	0,00	0,00	0,00	137.669,00
	1/0020004/00849	Grundstück Nr. 1023, KG-Nr. 6315, Sonstige Straßenverke	01.01.1900	0,0	0,0	4.424,00	0,00	0,00	0,00	0,00	4.424,00
	1/0020004/00447	Grundstück Nr. 1024, KG-Nr. 6310, Sonstige Straßenverke	01.01.1900	0,0	0,0	91.350,00	0,00	0,00	0,00	0,00	91.350,00
	1/0020004/00850	Grundstück Nr. 1024/1, KG-Nr. 6315, Sonstige Straßenverl	01.01.1900	0,0	0,0	4.935,00	0,00	0,00	0,00	0,00	4.935,00
	1/0020004/00851	Grundstück Nr. 1024/2, KG-Nr. 6315, Sonstige Straßenverl	01.01.1900	0,0	0,0	469,00	0,00	0,00	0,00	0,00	469,00
	1/0020004/00448	Grundstück Nr. 1025, KG-Nr. 6310, Sonstige Straßenverke	01.01.1900	0,0	0,0	28.140,00	0,00	0,00	0,00	0,00	28.140,00
	1/0020004/00852	Grundstück Nr. 1025/1, KG-Nr. 6315, Sonstige Straßenverl	01.01.1900	0,0	0,0	25.963,00	0,00	0,00	0,00	0,00	25.963,00
	1/0020004/00853	Grundstück Nr. 1025/3, KG-Nr. 6315, Sonstige Straßenverl	01.01.1900	0,0	0,0	5.040,00	0,00	0,00	0,00	0,00	5.040,00
	1/0020004/00854	Grundstück Nr. 1026, KG-Nr. 6315, Sonstige Straßenverke	01.01.1900	0,0	0,0	10.094,00	0,00	0,00	0,00	0,00	10.094,00
	1/0020004/00449	Grundstück Nr. 1026/2, KG-Nr. 6310, Sonstige Straßenverl	01.01.1900	0,0	0,0	8.855,00	0,00	0,00	0,00	0,00	8.855,00
	1/0020004/00450	Grundstück Nr. 1027, KG-Nr. 6310, Sonstige Straßenverke	01.01.1900	0,0	0,0	42.049,00	0,00	0,00	0,00	0,00	42.049,00
	1/0020004/00855	Grundstück Nr. 1027, KG-Nr. 6315, Sonstige Straßenverke	01.01.1900	0,0	0,0	10.633,00	0,00	0,00	0,00	0,00	10.633,00
	1/0020004/00451	Grundstück Nr. 1028, KG-Nr. 6310, Sonstige Straßenverke	01.01.1900	0,0	0,0	42.805,00	0,00	0,00	0,00	0,00	42.805,00
	1/0020004/00452	Grundstück Nr. 1029, KG-Nr. 6310, Sonstige Straßenverke	01.01.1900	0,0	0,0	43.799,00	0,00	0,00	0,00	0,00	43.799,00
	1/0020004/00453	Grundstück Nr. 1030, KG-Nr. 6310, Sonstige Straßenverke	01.01.1900	0,0	0,0	7.245,00	0,00	0,00	0,00	0,00	7.245,00
	1/0020004/00454	Grundstück Nr. 1031, KG-Nr. 6310, Sonstige Straßenverke	01.01.1900	0,0	0,0	14.875,00	0,00	0,00	0,00	0,00	14.875,00
	1/0020004/00455	Grundstück Nr. 1032, KG-Nr. 6310, Sonstige Straßenverke	01.01.1900	0,0	0,0	23.170,00	0,00	0,00	0,00	0,00	23.170,00
	1/0020004/00456	Grundstück Nr. 1033, KG-Nr. 6310, Sonstige Straßenverke	01.01.1900	0,0	0,0	77.399,00	0,00	0,00	0,00	0,00	77.399,00
	1/0020004/00457	Grundstück Nr. 1034, KG-Nr. 6310, Sonstige Straßenverke	01.01.1900	0,0	0,0	79.765,00	0,00	0,00	0,00	0,00	79.765,00

MVAG	Ansatz Konto	Bezeichnung	Inbetrieb- nahme	RND	ND	Buchwert 31.12.2019	Zugänge	Abgänge	Wertaufholung	Abschreibung/ Wertmind.	Buchwert 31.12.2020
	1/0020004/00458	Grundstück Nr. 1035, KG-Nr. 6310, Sonstige Straßenverke	01.01.1900	0,0	0,0	9.681,00	0,00	0,00	0,00	0,00	9.681,00
	1/0020004/00459	Grundstück Nr. 1036, KG-Nr. 6310, Sonstige Straßenverke	01.01.1900	0,0	0,0	32.459,00	0,00	0,00	0,00	0,00	32.459,00
	1/0020004/00460	Grundstück Nr. 1037, KG-Nr. 6310, Sonstige Straßenverke	01.01.1900	0,0	0,0	16.926,00	0,00	0,00	0,00	0,00	16.926,00
	1/0020004/00461	Grundstück Nr. 1038, KG-Nr. 6310, Sonstige Straßenverke	01.01.1900	0,0	0,0	10.836,00	0,00	0,00	0,00	0,00	10.836,00
	1/0020004/00462	Grundstück Nr. 1039, KG-Nr. 6310, Sonstige Straßenverke	01.01.1900	0,0	0,0	23.625,00	0,00	0,00	0,00	0,00	23.625,00
	1/0020004/00463	Grundstück Nr. 1040, KG-Nr. 6310, Sonstige Straßenverke	01.01.1900	0,0	0,0	31.052,00	0,00	0,00	0,00	0,00	31.052,00
	1/0020004/00464	Grundstück Nr. 1041, KG-Nr. 6310, Sonstige Straßenverke	01.01.1900	0,0	0,0	9.254,00	0,00	0,00	0,00	0,00	9.254,00
	1/0020004/00465	Grundstück Nr. 1042, KG-Nr. 6310, Sonstige Straßenverke	01.01.1900	0,0	0,0	46.739,00	0,00	0,00	0,00	0,00	46.739,00
	1/0020004/00466	Grundstück Nr. 1043, KG-Nr. 6310, Sonstige Straßenverke	01.01.1900	0,0	0,0	39.858,00	0,00	0,00	0,00	0,00	39.858,00
	1/0020004/00867	Grundstück Nr. 1043, KG-Nr. 6315, Sonstige Straßenverke	01.01.1900	0,0	0,0	33.852,00	0,00	0,00	0,00	0,00	33.852,00
	1/0020004/00467	Grundstück Nr. 1044, KG-Nr. 6310, Sonstige Straßenverke	01.01.1900	0,0	0,0	29.050,00	0,00	0,00	0,00	0,00	29.050,00
	1/0020004/00468	Grundstück Nr. 1045, KG-Nr. 6310, Sonstige Straßenverke	01.01.1900	0,0	0,0	39.116,00	0,00	0,00	0,00	0,00	39.116,00
	1/0020004/00469	Grundstück Nr. 1046, KG-Nr. 6310, Sonstige Straßenverke	01.01.1900	0,0	0,0	50.890,00	0,00	0,00	0,00	0,00	50.890,00
	1/0020004/00470	Grundstück Nr. 1047, KG-Nr. 6310, Sonstige Straßenverke	01.01.1900	0,0	0,0	21.560,00	0,00	0,00	0,00	0,00	21.560,00
	1/0020004/00471	Grundstück Nr. 1048, KG-Nr. 6310, Sonstige Straßenverke	01.01.1900	0,0	0,0	22.820,00	0,00	0,00	0,00	0,00	22.820,00
	1/0020004/00472	Grundstück Nr. 1049, KG-Nr. 6310, Sonstige Straßenverke	01.01.1900	0,0	0,0	22.820,00	0,00	0,00	0,00	0,00	22.820,00
	1/0020004/00874	Grundstück Nr. 1049, KG-Nr. 6315, Sonstige Straßenverke	01.01.1900	0,0	0,0	1.491,00	0,00	0,00	0,00	0,00	1.491,00
	1/0020004/00473	Grundstück Nr. 1050, KG-Nr. 6310, Sonstige Straßenverke	01.01.1900	0,0	0,0	21.560,00	0,00	0,00	0,00	0,00	21.560,00
	1/0020004/00474	Grundstück Nr. 1051, KG-Nr. 6310, Sonstige Straßenverke	01.01.1900	0,0	0,0	38.822,00	0,00	0,00	0,00	0,00	38.822,00
	1/0020004/00475	Grundstück Nr. 1052, KG-Nr. 6310, Sonstige Straßenverke	01.01.1900	0,0	0,0	26.327,00	0,00	0,00	0,00	0,00	26.327,00
	1/0020004/00476	Grundstück Nr. 1053, KG-Nr. 6310, Sonstige Straßenverke	01.01.1900	0,0	0,0	21.567,00	0,00	0,00	0,00	0,00	21.567,00
	1/0020004/00477	Grundstück Nr. 1054, KG-Nr. 6310, Sonstige Straßenverke	01.01.1900	0,0	0,0	22.820,00	0,00	0,00	0,00	0,00	22.820,00
	1/0020004/00482	Grundstück Nr. 1060, KG-Nr. 6310, Sonstige Straßenverke	01.01.1900	0,0	0,0	7.385,00	0,00	0,00	0,00	0,00	7.385,00
	1/0020004/00487	Grundstück Nr. 1064, KG-Nr. 6310, Sonstige Straßenverke	01.01.1900	0,0	0,0	11.592,00	0,00	0,00	0,00	0,00	11.592,00
	1/0020004/00080	Grundstück Nr. 130/6, KG-Nr. 6301, Sonstige Straßenverke	01.01.1900	0,0	0,0	7.532,00	0,00	0,00	0,00	0,00	7.532,00
	1/0020004/00081	Grundstück Nr. 130/6, KG-Nr. 6301, Sonstige Verkehrsran	01.01.1900	0,0	0,0	4.780,65	0,00	0,00	0,00	0,00	4.780,65
	1/0020004/00082	Grundstück Nr. 130/7, KG-Nr. 6301, Sonstige Straßenverke	01.01.1900	0,0	0,0	25.662,00	0,00	0,00	0,00	0,00	25.662,00
	1/0020004/00084	Grundstück Nr. 134/1, KG-Nr. 6301, Sonstige Verkehrsran	01.01.1900	0,0	0,0	185,85	0,00	0,00	0,00	0,00	185,85
	1/0020004/00086	Grundstück Nr. 134/2, KG-Nr. 6301, Sonstige Straßenverke	01.01.1900	0,0	0,0	868,00	0,00	0,00	0,00	0,00	868,00
	1/0020004/00097	Grundstück Nr. 172/5, KG-Nr. 6301, Sonstige Straßenverke	01.01.1900	0,0	0,0	5.644,00	0,00	0,00	0,00	0,00	5.644,00
	1/0020004/00913	Grundstück Nr. 279/2, KG-Nr. 6315, Sonstige Straßenverke	01.01.1900	0,0	0,0	7.285,00	0,00	0,00	0,00	0,00	7.285,00
	1/0020004/00117	Grundstück Nr. 298/1, KG-Nr. 6301, Sonstige Straßenverke	01.01.1900	0,0	0,0	2.450,00	0,00	0,00	0,00	0,00	2.450,00
	1/0020004/00120	Grundstück Nr. 298/2, KG-Nr. 6301, Sonstige Straßenverke	01.01.1900	0,0	0,0	637,00	0,00	0,00	0,00	0,00	637,00
	1/0020004/00158	Grundstück Nr. 330, KG-Nr. 6301, Sonstige Verkehrsrandfl	01.01.1900	0,0	0,0	197,40	0,00	0,00	0,00	0,00	197,40
	1/0020004/00938	Grundstück Nr. 359/4, KG-Nr. 6315, Sonstige Straßenverke	01.01.1900	0,0	0,0	5.539,00	0,00	0,00	0,00	0,00	5.539,00
	1/0020004/00196	Grundstück Nr. 362/1, KG-Nr. 6301, Sonstige Straßenverke	01.01.1900	0,0	0,0	798,00	0,00	0,00	0,00	0,00	798,00
	1/0020004/00198	Grundstück Nr. 362/2, KG-Nr. 6301, Sonstige Straßenverke	01.01.1900	0,0	0,0	434,00	0,00	0,00	0,00	0,00	434,00
	1/0020004/00201	Grundstück Nr. 362/3, KG-Nr. 6301, Sonstige Straßenverke	01.01.1900	0,0	0,0	4.095,00	0,00	0,00	0,00	0,00	4.095,00
	1/0020004/00203	Grundstück Nr. 363/1, KG-Nr. 6301, Sonstige Straßenverke	01.01.1900	0,0	0,0	3.934,00	0,00	0,00	0,00	0,00	3.934,00

MVAG	Ansatz Konto	Bezeichnung	Inbetrieb- nahme	RND	ND	Buchwert 31.12.2019	Zugänge	Abgänge	Wertaufholung	Abschreibung/ Wertmind.	Buchwert 31.12.2020
	1/0020004/00205	Grundstück Nr. 363/2, KG-Nr. 6301, Sonstige Straßenverke	01.01.1900	0,0	0,0	574,00	0,00	0,00	0,00	0,00	574,00
	1/0020004/00207	Grundstück Nr. 363/3, KG-Nr. 6301, Sonstige Straßenverke	01.01.1900	0,0	0,0	777,00	0,00	0,00	0,00	0,00	777,00
	1/0020004/00940	Grundstück Nr. 363/8, KG-Nr. 6315, Sonstige Straßenverke	01.01.1900	0,0	0,0	1.467,00	0,00	0,00	0,00	0,00	1.467,00
	1/0020004/00214	Grundstück Nr. 381/2, KG-Nr. 6301, Sonstige Straßenverke	01.01.1900	0,0	0,0	413,00	0,00	0,00	0,00	0,00	413,00
	1/0020004/00225	Grundstück Nr. 432/2, KG-Nr. 6301, Sonstige Straßenverke	01.01.1900	0,0	0,0	1.988,00	0,00	0,00	0,00	0,00	1.988,00
	1/0020004/00978	Grundstück Nr. 435/2, KG-Nr. 6315, Sonstige Straßenverke	01.01.1900	0,0	0,0	6.965,00	0,00	0,00	0,00	0,00	6.965,00
	1/0020004/01009	Grundstück Nr. 547/1, KG-Nr. 6315, Sonstige, Sandparz l	2 01.01.1900	0,0	0,0	23.723,00	0,00	0,00	0,00	0,00	23.723,00
	1/0020004/01012	Grundstück Nr. 547/2, KG-Nr. 6315, Sonstige Straßenverke	01.01.1900	0,0	0,0	742,00	0,00	0,00	0,00	0,00	742,00
	1/0020004/00594	Grundstück Nr. 551/16, KG-Nr. 6310, Sonstige Straßenverl	01.01.1900	0,0	0,0	15.036,00	0,00	0,00	0,00	0,00	15.036,00
	1/0020004/00598	Grundstück Nr. 551/5, KG-Nr. 6310, Sonstige Straßenverke	01.01.1900	0,0	0,0	8.043,00	0,00	0,00	0,00	0,00	8.043,00
	1/0020004/00623	Grundstück Nr. 590/1, KG-Nr. 6310, Sonstige Straßenverke	01.01.1900	0,0	0,0	4.746,00	0,00	0,00	0,00	0,00	4.746,00
	1/0020004/00665	Grundstück Nr. 700/2, KG-Nr. 6310, Sonstige Straßenverke	01.01.1900	0,0	0,0	5.082,00	0,00	0,00	0,00	0,00	5.082,00
	1/0020004/00283	Grundstück Nr. 789, KG-Nr. 6301, Sonstige Straßenverkeh	01.01.1900	0,0	0,0	18.293,00	0,00	0,00	0,00	0,00	18.293,00
	1/0020004/00284	Grundstück Nr. 790, KG-Nr. 6301, Sonstige Straßenverkeh	01.01.1900	0,0	0,0	12.251,00	0,00	0,00	0,00	0,00	12.251,00
	1/0020004/00285	Grundstück Nr. 790, KG-Nr. 6301, Sonstige Verkehrsrandfl	01.01.1900	0,0	0,0	1.755,00	0,00	0,00	0,00	0,00	1.755,00
	1/0020004/00287	Grundstück Nr. 791, KG-Nr. 6301, Sonstige Straßenverkeh	01.01.1900	0,0	0,0	6.636,00	0,00	0,00	0,00	0,00	6.636,00
	1/0020004/00288	Grundstück Nr. 792, KG-Nr. 6301, Sonstige Straßenverkeh	01.01.1900	0,0	0,0	10.570,00	0,00	0,00	0,00	0,00	10.570,00
	1/0020004/00289	Grundstück Nr. 792, KG-Nr. 6301, Sonstige Verkehrsrandfl	01.01.1900	0,0	0,0	288,75	0,00	0,00	0,00	0,00	288,75
	1/0020004/00290	Grundstück Nr. 793, KG-Nr. 6301, Sonstige Straßenverkeh	01.01.1900	0,0	0,0	25.438,00	0,00	0,00	0,00	0,00	25.438,00
	1/0020004/00291	Grundstück Nr. 794, KG-Nr. 6301, Sonstige Straßenverkeh	01.01.1900	0,0	0,0	33.152,00	0,00	0,00	0,00	0,00	33.152,00
	1/0020004/00292	Grundstück Nr. 795, KG-Nr. 6301, Sonstige Straßenverkeh	01.01.1900	0,0	0,0	27.615,00	0,00	0,00	0,00	0,00	27.615,00
	1/0020004/00293	Grundstück Nr. 795, KG-Nr. 6301, Sonstige Verkehrsrandfl	01.01.1900	0,0	0,0	197,40	0,00	0,00	0,00	0,00	197,40
	1/0020004/00297	Grundstück Nr. 797, KG-Nr. 6301, Sonstige Straßenverkeh	01.01.1900	0,0	0,0	23.233,00	0,00	0,00	0,00	0,00	23.233,00
	1/0020004/00300	Grundstück Nr. 799, KG-Nr. 6301, Sonstige Straßenverkeh	01.01.1900	0,0	0,0	3.052,00	0,00	0,00	0,00	0,00	3.052,00
	1/0020004/00302	Grundstück Nr. 800, KG-Nr. 6301, Sonstige Straßenverkeh	01.01.1900	0,0	0,0	1.939,00	0,00	0,00	0,00	0,00	1.939,00
	1/0020004/00303	Grundstück Nr. 801, KG-Nr. 6301, Sonstige Straßenverkeh	01.01.1900	0,0	0,0	21.630,00	0,00	0,00	0,00	0,00	21.630,00
	1/0020004/00304	Grundstück Nr. 802, KG-Nr. 6301, Sonstige Straßenverkeh	01.01.1900	0,0	0,0	17.304,00	0,00	0,00	0,00	0,00	17.304,00
	1/0020004/00305	Grundstück Nr. 802, KG-Nr. 6301, Sonstige Verkehrsrandfl	01.01.1900	0,0	0,0	284,55	0,00	0,00	0,00	0,00	284,55
	1/0020004/00306	Grundstück Nr. 803, KG-Nr. 6301, Sonstige Straßenverkeh	01.01.1900	0,0	0,0	5.005,00	0,00	0,00	0,00	0,00	5.005,00
	1/0020004/00307	Grundstück Nr. 804, KG-Nr. 6301, Sonstige Straßenverkeh	01.01.1900	0,0	0,0	10.318,00	0,00	0,00	0,00	0,00	10.318,00
	1/0020004/00308	Grundstück Nr. 805, KG-Nr. 6301, Sonstige Straßenverkeh	01.01.1900	0,0	0,0	27.426,00	0,00	0,00	0,00	0,00	27.426,00
	1/0020004/00309	Grundstück Nr. 806/1, KG-Nr. 6301, Sonstige Straßenverke	01.01.1900	0,0	0,0	6.986,00	0,00	0,00	0,00	0,00	6.986,00
	1/0020004/00310	Grundstück Nr. 806/2, KG-Nr. 6301, Sonstige Straßenverke	01.01.1900	0,0	0,0	1.610,00	0,00	0,00	0,00	0,00	1.610,00
	1/0020004/00311	Grundstück Nr. 807, KG-Nr. 6301, Sonstige Straßenverkeh	01.01.1900	0,0	0,0	3.906,00	0,00	0,00	0,00	0,00	3.906,00
	1/0020004/00312	Grundstück Nr. 808, KG-Nr. 6301, Sonstige Straßenverkeh	01.01.1900	0,0	0,0	3.164,00	0,00	0,00	0,00	0,00	3.164,00
	1/0020004/00313	Grundstück Nr. 809, KG-Nr. 6301, Sonstige Straßenverkeh	01.01.1900	0,0	0,0	21.868,00	0,00	0,00	0,00	0,00	21.868,00
	1/0020004/00314	Grundstück Nr. 809, KG-Nr. 6301, Sonstige Verkehrsrandfl	01.01.1900	0,0	0,0	1.672,65	0,00	0,00	0,00	0,00	1.672,65
	1/0020004/00316	Grundstück Nr. 810/1, KG-Nr. 6301, Sonstige Straßenverke	01.01.1900	0,0	0,0	21.035,00	0,00	0,00	0,00	0,00	21.035,00
	1/0020004/00317	Grundstück Nr. 810/2, KG-Nr. 6301, Sonstige Straßenverke	01.01.1900	0,0	0,0	9.219,00	0,00	0,00	0,00	0,00	9.219,00

MVAG	Ansatz Konto	Bezeichnung	Inbetrieb- nahme	RND	ND	Buchwert 31.12.2019	Zugänge	Abgänge	Wertaufholung	Abschreibung/ Wertmind.	Buchwert 31.12.2020
	1/0020004/00318	Grundstück Nr. 811, KG-Nr. 6301, Sonstige Straßenverkeh	01.01.1900	0,0	0,0	11.487,00	0,00	0,00	0,00	0,00	11.487,00
	1/0020004/00319	Grundstück Nr. 812, KG-Nr. 6301, Sonstige Straßenverkeh	01.01.1900	0,0	0,0	41.727,00	0,00	0,00	0,00	0,00	41.727,00
	1/0020004/00320	Grundstück Nr. 813, KG-Nr. 6301, Sonstige Straßenverkeh	01.01.1900	0,0	0,0	21.476,00	0,00	0,00	0,00	0,00	21.476,00
	1/0020004/00321	Grundstück Nr. 814, KG-Nr. 6301, Sonstige Straßenverkeh	01.01.1900	0,0	0,0	1.547,00	0,00	0,00	0,00	0,00	1.547,00
	1/0020004/00322	Grundstück Nr. 815, KG-Nr. 6301, Sonstige Straßenverkeh	01.01.1900	0,0	0,0	47.292,00	0,00	0,00	0,00	0,00	47.292,00
	1/0020004/00323	Grundstück Nr. 816, KG-Nr. 6301, Sonstige Straßenverkeh	01.01.1900	0,0	0,0	9.989,00	0,00	0,00	0,00	0,00	9.989,00
	1/0020004/00324	Grundstück Nr. 817, KG-Nr. 6301, Sonstige Straßenverkeh	01.01.1900	0,0	0,0	1.372,00	0,00	0,00	0,00	0,00	1.372,00
	1/0020004/00325	Grundstück Nr. 818, KG-Nr. 6301, Sonstige Straßenverkeh	01.01.1900	0,0	0,0	2.093,00	0,00	0,00	0,00	0,00	2.093,00
	1/0020004/00326	Grundstück Nr. 819, KG-Nr. 6301, Sonstige Straßenverkeh	01.01.1900	0,0	0,0	4.928,00	0,00	0,00	0,00	0,00	4.928,00
	1/0020004/00327	Grundstück Nr. 820, KG-Nr. 6301, Sonstige Straßenverkeh	01.01.1900	0,0	0,0	5.894,00	0,00	0,00	0,00	0,00	5.894,00
	1/0020004/00328	Grundstück Nr. 821, KG-Nr. 6301, Sonstige Straßenverkeh	01.01.1900	0,0	0,0	25.277,00	0,00	0,00	0,00	0,00	25.277,00
	1/0020004/00329	Grundstück Nr. 822, KG-Nr. 6301, Sonstige Straßenverkeh	01.01.1900	0,0	0,0	11.340,00	0,00	0,00	0,00	0,00	11.340,00
	1/0020004/00331	Grundstück Nr. 824, KG-Nr. 6301, Sonstige Straßenverkeh	01.01.1900	0,0	0,0	17.038,00	0,00	0,00	0,00	0,00	17.038,00
	1/0020004/00332	Grundstück Nr. 825, KG-Nr. 6301, Sonstige Straßenverkeh	01.01.1900	0,0	0,0	26.355,00	0,00	0,00	0,00	0,00	26.355,00
	1/0020004/00333	Grundstück Nr. 826, KG-Nr. 6301, Sonstige Straßenverkeh	01.01.1900	0,0	0,0	28.504,00	0,00	0,00	0,00	0,00	28.504,00
	1/0020004/00334	Grundstück Nr. 827, KG-Nr. 6301, Sonstige Straßenverkeh	01.01.1900	0,0	0,0	14.833,00	0,00	0,00	0,00	0,00	14.833,00
	1/0020004/00335	Grundstück Nr. 828, KG-Nr. 6301, Sonstige Straßenverkeh	01.01.1900	0,0	0,0	30.926,00	0,00	0,00	0,00	0,00	30.926,00
	1/0020004/00336	Grundstück Nr. 829, KG-Nr. 6301, Sonstige Straßenverkeh	01.01.1900	0,0	0,0	7.350,00	0,00	0,00	0,00	0,00	7.350,00
	1/0020004/00337	Grundstück Nr. 830, KG-Nr. 6301, Sonstige Straßenverkeh	01.01.1900	0,0	0,0	10.458,00	0,00	0,00	0,00	0,00	10.458,00
	1/0020004/00338	Grundstück Nr. 831, KG-Nr. 6301, Sonstige Straßenverkeh	01.01.1900	0,0	0,0	53.165,00	0,00	0,00	0,00	0,00	53.165,00
	1/0020004/00339	Grundstück Nr. 832, KG-Nr. 6301, Sonstige Straßenverkeh	01.01.1900	0,0	0,0	19.698,00	0,00	0,00	0,00	0,00	19.698,00
	1/0020004/00340	Grundstück Nr. 833, KG-Nr. 6301, Sonstige Straßenverkeh	01.01.1900	0,0	0,0	47.103,00	0,00	0,00	0,00	0,00	47.103,00
	1/0020004/00341	Grundstück Nr. 834, KG-Nr. 6301, Sonstige Straßenverkeh	01.01.1900	0,0	0,0	16.954,00	0,00	0,00	0,00	0,00	16.954,00
	1/0020004/00342	Grundstück Nr. 835, KG-Nr. 6301, Sonstige Straßenverkeh	01.01.1900	0,0	0,0	7.378,00	0,00	0,00	0,00	0,00	7.378,00
	1/0020004/01094	Grundstück Nr. 835/1, KG-Nr. 6315, Sonstige Straßenverkeh	01.01.1900	0,0	0,0	10.948,00	0,00	0,00	0,00	0,00	10.948,00
	1/0020004/01099	Grundstück Nr. 835/6, KG-Nr. 6315, Sonstige Straßenverkeh	01.01.1900	0,0	0,0	791,00	0,00	0,00	0,00	0,00	791,00
	1/0020004/00343	Grundstück Nr. 836, KG-Nr. 6301, Sonstige Straßenverkeh	01.01.1900	0,0	0,0	3.696,00	0,00	0,00	0,00	0,00	3.696,00
	1/0020004/00344	Grundstück Nr. 837, KG-Nr. 6301, Sonstige Straßenverkeh	01.01.1900	0,0	0,0	9.324,00	0,00	0,00	0,00	0,00	9.324,00
	1/0020004/00345	Grundstück Nr. 838, KG-Nr. 6301, Sonstige Straßenverkeh	01.01.1900	0,0	0,0	2.898,00	0,00	0,00	0,00	0,00	2.898,00
	1/0020004/00346	Grundstück Nr. 839, KG-Nr. 6301, Sonstige Straßenverkeh	01.01.1900	0,0	0,0	12.348,00	0,00	0,00	0,00	0,00	12.348,00
	1/0020004/00347	Grundstück Nr. 840, KG-Nr. 6301, Sonstige Straßenverkeh	01.01.1900	0,0	0,0	12.166,00	0,00	0,00	0,00	0,00	12.166,00
	1/0020004/00348	Grundstück Nr. 841, KG-Nr. 6301, Sonstige Straßenverkeh	01.01.1900	0,0	0,0	103.250,00	0,00	0,00	0,00	0,00	103.250,00
	1/0020004/00349	Grundstück Nr. 842/1, KG-Nr. 6301, Sonstige Straßenverkeh	01.01.1900	0,0	0,0	45.227,00	0,00	0,00	0,00	0,00	45.227,00
	1/0020004/00351	Grundstück Nr. 843, KG-Nr. 6301, Sonstige Straßenverkeh	01.01.1900	0,0	0,0	19.047,00	0,00	0,00	0,00	0,00	19.047,00
	1/0020004/00352	Grundstück Nr. 844, KG-Nr. 6301, Sonstige Straßenverkeh	01.01.1900	0,0	0,0	22.078,00	0,00	0,00	0,00	0,00	22.078,00
	1/0020004/00353	Grundstück Nr. 845, KG-Nr. 6301, Sonstige Straßenverkeh	01.01.1900	0,0	0,0	10.416,00	0,00	0,00	0,00	0,00	10.416,00
	1/0020004/00354	Grundstück Nr. 846, KG-Nr. 6301, Sonstige Straßenverkeh	01.01.1900	0,0	0,0	24.206,00	0,00	0,00	0,00	0,00	24.206,00
	1/0020004/00355	Grundstück Nr. 847, KG-Nr. 6301, Sonstige Straßenverkeh	01.01.1900	0,0	0,0	24.353,00	0,00	0,00	0,00	0,00	24.353,00
	1/0020004/00356	Grundstück Nr. 848, KG-Nr. 6301, Sonstige Straßenverkeh	01.01.1900	0,0	0,0	26.649,00	0,00	0,00	0,00	0,00	26.649,00

MVAG	Ansatz Konto	Bezeichnung	Inbetrieb- nahme	RND	ND	Buchwert 31.12.2019	Zugänge	Abgänge	Wertaufholung	Abschreibung/ Wertmind.	Buchwert 31.12.2020
	1/0020004/00710	Grundstück Nr. 848/2, KG-Nr. 6310, Sonstige Straßenverkeh	01.01.1900	0,0	0,0	7.133,00	0,00	0,00	0,00	0,00	7.133,00
	1/0020004/00357	Grundstück Nr. 849, KG-Nr. 6301, Sonstige Straßenverkeh	01.01.1900	0,0	0,0	50.659,00	0,00	0,00	0,00	0,00	50.659,00
	1/0020004/00359	Grundstück Nr. 850, KG-Nr. 6301, Sonstige Straßenverkeh	01.01.1900	0,0	0,0	4.046,00	0,00	0,00	0,00	0,00	4.046,00
	1/0020004/00360	Grundstück Nr. 851, KG-Nr. 6301, Sonstige Straßenverkeh	01.01.1900	0,0	0,0	9.268,00	0,00	0,00	0,00	0,00	9.268,00
	1/0020004/00363	Grundstück Nr. 852, KG-Nr. 6301, Sonstige Straßenverkeh	01.01.1900	0,0	0,0	4.949,00	0,00	0,00	0,00	0,00	4.949,00
	1/0020004/00364	Grundstück Nr. 853, KG-Nr. 6301, Sonstige Straßenverkeh	01.01.1900	0,0	0,0	21.525,00	0,00	0,00	0,00	0,00	21.525,00
	1/0020004/00365	Grundstück Nr. 854, KG-Nr. 6301, Sonstige Straßenverkeh	01.01.1900	0,0	0,0	13.223,00	0,00	0,00	0,00	0,00	13.223,00
	1/0020004/00367	Grundstück Nr. 855, KG-Nr. 6301, Sonstige Straßenverkeh	01.01.1900	0,0	0,0	259,00	0,00	0,00	0,00	0,00	259,00
	1/0020004/00370	Grundstück Nr. 856, KG-Nr. 6301, Sonstige Straßenverkeh	01.01.1900	0,0	0,0	18.235,00	0,00	0,00	0,00	0,00	18.235,00
	1/0020004/00371	Grundstück Nr. 857, KG-Nr. 6301, Sonstige Straßenverkeh	01.01.1900	0,0	0,0	23.191,00	0,00	0,00	0,00	0,00	23.191,00
	1/0020004/00372	Grundstück Nr. 858, KG-Nr. 6301, Sonstige Straßenverkeh	01.01.1900	0,0	0,0	32.781,00	0,00	0,00	0,00	0,00	32.781,00
	1/0020004/00373	Grundstück Nr. 859, KG-Nr. 6301, Sonstige Straßenverkeh	01.01.1900	0,0	0,0	25.641,00	0,00	0,00	0,00	0,00	25.641,00
	1/0020004/00378	Grundstück Nr. 860, KG-Nr. 6301, Sonstige Straßenverkeh	01.01.1900	0,0	0,0	21.280,00	0,00	0,00	0,00	0,00	21.280,00
	1/0020004/00379	Grundstück Nr. 861, KG-Nr. 6301, Sonstige Straßenverkeh	01.01.1900	0,0	0,0	18.564,00	0,00	0,00	0,00	0,00	18.564,00
	1/0020004/00380	Grundstück Nr. 862, KG-Nr. 6301, Sonstige Straßenverkeh	01.01.1900	0,0	0,0	18.277,00	0,00	0,00	0,00	0,00	18.277,00
	1/0020004/00711	Grundstück Nr. 862/3, KG-Nr. 6310, Sonstige Straßenverke	01.01.1900	0,0	0,0	11.417,00	0,00	0,00	0,00	0,00	11.417,00
	1/0020004/00381	Grundstück Nr. 863/1, KG-Nr. 6301, Sonstige Straßenverke	01.01.1900	0,0	0,0	17.731,00	0,00	0,00	0,00	0,00	17.731,00
	1/0020004/00383	Grundstück Nr. 864, KG-Nr. 6301, Sonstige Straßenverkeh	01.01.1900	0,0	0,0	17.402,00	0,00	0,00	0,00	0,00	17.402,00
	1/0020004/00386	Grundstück Nr. 866, KG-Nr. 6301, Sonstige Straßenverkeh	01.01.1900	0,0	0,0	3.094,00	0,00	0,00	0,00	0,00	3.094,00
	1/0020004/00387	Grundstück Nr. 869, KG-Nr. 6301, Sonstige Straßenverkeh	01.01.1900	0,0	0,0	19.866,00	0,00	0,00	0,00	0,00	19.866,00
	1/0020004/00736	Grundstück Nr. 931, KG-Nr. 6310, Sonstige Straßenverkeh	01.01.1900	0,0	0,0	105.994,00	0,00	0,00	0,00	0,00	105.994,00
	1/0020004/00421	Grundstück Nr. 933, KG-Nr. 6301, Sonstige Straßenverkeh	01.01.1900	0,0	0,0	559,00	0,00	0,00	0,00	0,00	559,00
	1/0020004/00737	Grundstück Nr. 935, KG-Nr. 6310, Sonstige Straßenverkeh	01.01.1900	0,0	0,0	14.462,00	0,00	0,00	0,00	0,00	14.462,00
	1/0020004/00738	Grundstück Nr. 936, KG-Nr. 6310, Sonstige Straßenverkeh	01.01.1900	0,0	0,0	23.751,00	0,00	0,00	0,00	0,00	23.751,00
	1/0020004/00739	Grundstück Nr. 937, KG-Nr. 6310, Sonstige Straßenverkeh	01.01.1900	0,0	0,0	19.180,00	0,00	0,00	0,00	0,00	19.180,00
	1/0020004/00740	Grundstück Nr. 938/1, KG-Nr. 6310, Sonstige Straßenverke	01.01.1900	0,0	0,0	23.156,00	0,00	0,00	0,00	0,00	23.156,00
	1/0020004/00741	Grundstück Nr. 938/2, KG-Nr. 6310, Sonstige Straßenverke	01.01.1900	0,0	0,0	9.296,00	0,00	0,00	0,00	0,00	9.296,00
	1/0020004/00742	Grundstück Nr. 938/3, KG-Nr. 6310, Sonstige Straßenverke	01.01.1900	0,0	0,0	2.373,00	0,00	0,00	0,00	0,00	2.373,00
	1/0020004/00743	Grundstück Nr. 939, KG-Nr. 6310, Sonstige Straßenverkeh	01.01.1900	0,0	0,0	20.146,00	0,00	0,00	0,00	0,00	20.146,00
	1/0020004/00744	Grundstück Nr. 940, KG-Nr. 6310, Sonstige Straßenverkeh	01.01.1900	0,0	0,0	13.083,00	0,00	0,00	0,00	0,00	13.083,00
	1/0020004/00745	Grundstück Nr. 941, KG-Nr. 6310, Sonstige Straßenverkeh	01.01.1900	0,0	0,0	30.415,00	0,00	0,00	0,00	0,00	30.415,00
	1/0020004/00746	Grundstück Nr. 942, KG-Nr. 6310, Sonstige Straßenverkeh	01.01.1900	0,0	0,0	3.759,00	0,00	0,00	0,00	0,00	3.759,00
	1/0020004/00747	Grundstück Nr. 943, KG-Nr. 6310, Sonstige Straßenverkeh	01.01.1900	0,0	0,0	28.931,00	0,00	0,00	0,00	0,00	28.931,00
	1/0020004/00748	Grundstück Nr. 944, KG-Nr. 6310, Sonstige Straßenverkeh	01.01.1900	0,0	0,0	1.890,00	0,00	0,00	0,00	0,00	1.890,00
	1/0020004/00749	Grundstück Nr. 945, KG-Nr. 6310, Sonstige Straßenverkeh	01.01.1900	0,0	0,0	18.683,00	0,00	0,00	0,00	0,00	18.683,00
	1/0020004/00750	Grundstück Nr. 946, KG-Nr. 6310, Sonstige Straßenverkeh	01.01.1900	0,0	0,0	14.952,00	0,00	0,00	0,00	0,00	14.952,00
	1/0020004/00751	Grundstück Nr. 947, KG-Nr. 6310, Sonstige Straßenverkeh	01.01.1900	0,0	0,0	3.283,00	0,00	0,00	0,00	0,00	3.283,00
	1/0020004/00752	Grundstück Nr. 948, KG-Nr. 6310, Sonstige Straßenverkeh	01.01.1900	0,0	0,0	29.148,00	0,00	0,00	0,00	0,00	29.148,00
	1/0020004/00753	Grundstück Nr. 949, KG-Nr. 6310, Sonstige Straßenverkeh	01.01.1900	0,0	0,0	33.390,00	0,00	0,00	0,00	0,00	33.390,00

Rechnungsabschluss 2020

Gemeinde Weiden an der March

Anlagenspiegel Einzelkonten (Anlage 6g)

MVAG	Ansatz Konto	Bezeichnung	Inbetrieb- nahme	RND	ND	Buchwert 31.12.2019	Zugänge	Abgänge	Wertaufholung	Abschreibung/ Wertmind.	Buchwert 31.12.2020
	1/0020004/01113	Grundstück Nr. 949, KG-Nr. 6315, Sonstige Straßenverkeh	01.01.1900	0,0	0,0	28.378,00	0,00	0,00	0,00	0,00	28.378,00
	1/0020004/00754	Grundstück Nr. 950, KG-Nr. 6310, Sonstige Straßenverkeh	01.01.1900	0,0	0,0	7.266,00	0,00	0,00	0,00	0,00	7.266,00
	1/0020004/01114	Grundstück Nr. 950, KG-Nr. 6315, Sonstige Straßenverkeh	01.01.1900	0,0	0,0	30.072,00	0,00	0,00	0,00	0,00	30.072,00
	1/0020004/00755	Grundstück Nr. 951, KG-Nr. 6310, Sonstige Straßenverkeh	01.01.1900	0,0	0,0	14.070,00	0,00	0,00	0,00	0,00	14.070,00
	1/0020004/01115	Grundstück Nr. 951/1, KG-Nr. 6315, Sonstige Straßenverke	01.01.1900	0,0	0,0	43.925,00	0,00	0,00	0,00	0,00	43.925,00
	1/0020004/00756	Grundstück Nr. 952, KG-Nr. 6310, Sonstige Straßenverkeh	01.01.1900	0,0	0,0	28.721,00	0,00	0,00	0,00	0,00	28.721,00
	1/0020004/00757	Grundstück Nr. 953, KG-Nr. 6310, Sonstige Straßenverkeh	01.01.1900	0,0	0,0	14.903,00	0,00	0,00	0,00	0,00	14.903,00
	1/0020004/01119	Grundstück Nr. 953, KG-Nr. 6315, Sonstige Straßenverkeh	01.01.1900	0,0	0,0	19.411,00	0,00	0,00	0,00	0,00	19.411,00
	1/0020004/00758	Grundstück Nr. 954, KG-Nr. 6310, Sonstige Straßenverkeh	01.01.1900	0,0	0,0	23.135,00	0,00	0,00	0,00	0,00	23.135,00
	1/0020004/01120	Grundstück Nr. 954, KG-Nr. 6315, Sonstige Straßenverkeh	01.01.1900	0,0	0,0	12.208,00	0,00	0,00	0,00	0,00	12.208,00
	1/0020004/00759	Grundstück Nr. 955, KG-Nr. 6310, Sonstige Straßenverkeh	01.01.1900	0,0	0,0	31.584,00	0,00	0,00	0,00	0,00	31.584,00
	1/0020004/01121	Grundstück Nr. 955, KG-Nr. 6315, Sonstige Straßenverkeh	01.01.1900	0,0	0,0	30.429,00	0,00	0,00	0,00	0,00	30.429,00
	1/0020004/00760	Grundstück Nr. 956, KG-Nr. 6310, Sonstige Straßenverkeh	01.01.1900	0,0	0,0	32.718,00	0,00	0,00	0,00	0,00	32.718,00
	1/0020004/01123	Grundstück Nr. 956, KG-Nr. 6315, Sonstige Straßenverkeh	01.01.1900	0,0	0,0	13.083,00	0,00	0,00	0,00	0,00	13.083,00
	1/0020004/00761	Grundstück Nr. 957, KG-Nr. 6310, Sonstige Straßenverkeh	01.01.1900	0,0	0,0	26.124,00	0,00	0,00	0,00	0,00	26.124,00
	1/0020004/01124	Grundstück Nr. 957, KG-Nr. 6315, Sonstige Straßenverkeh	01.01.1900	0,0	0,0	26.530,00	0,00	0,00	0,00	0,00	26.530,00
	1/0020004/01125	Grundstück Nr. 958, KG-Nr. 6315, Sonstige Straßenverkeh	01.01.1900	0,0	0,0	29.232,00	0,00	0,00	0,00	0,00	29.232,00
	1/0020004/01126	Grundstück Nr. 959, KG-Nr. 6315, Sonstige Straßenverkeh	01.01.1900	0,0	0,0	22.344,00	0,00	0,00	0,00	0,00	22.344,00
	1/0020004/01127	Grundstück Nr. 960, KG-Nr. 6315, Sonstige Straßenverkeh	01.01.1900	0,0	0,0	10.542,00	0,00	0,00	0,00	0,00	10.542,00
	1/0020004/00762	Grundstück Nr. 962, KG-Nr. 6310, Sonstige Straßenverkeh	01.01.1900	0,0	0,0	13.888,00	0,00	0,00	0,00	0,00	13.888,00
	1/0020004/01128	Grundstück Nr. 962/1, KG-Nr. 6315, Sonstige Straßenverke	01.01.1900	0,0	0,0	35.203,00	0,00	0,00	0,00	0,00	35.203,00
	1/0020004/00763	Grundstück Nr. 963, KG-Nr. 6310, Sonstige Straßenverkeh	01.01.1900	0,0	0,0	8.792,00	0,00	0,00	0,00	0,00	8.792,00
	1/0020004/01129	Grundstück Nr. 963, KG-Nr. 6315, Sonstige Straßenverkeh	01.01.1900	0,0	0,0	17.297,00	0,00	0,00	0,00	0,00	17.297,00
	1/0020004/01130	Grundstück Nr. 964, KG-Nr. 6315, Sonstige Straßenverkeh	01.01.1900	0,0	0,0	36.771,00	0,00	0,00	0,00	0,00	36.771,00
	1/0020004/00764	Grundstück Nr. 964/1, KG-Nr. 6310, Sonstige Straßenverke	01.01.1900	0,0	0,0	7.420,00	0,00	0,00	0,00	0,00	7.420,00
	1/0020004/00765	Grundstück Nr. 964/2, KG-Nr. 6310, Sonstige Straßenverke	01.01.1900	0,0	0,0	11.312,00	0,00	0,00	0,00	0,00	11.312,00
	1/0020004/00766	Grundstück Nr. 965, KG-Nr. 6310, Sonstige Straßenverkeh	01.01.1900	0,0	0,0	49.644,00	0,00	0,00	0,00	0,00	49.644,00
	1/0020004/01131	Grundstück Nr. 965, KG-Nr. 6315, Sonstige Straßenverkeh	01.01.1900	0,0	0,0	5.628,00	0,00	0,00	0,00	0,00	5.628,00
	1/0020004/00767	Grundstück Nr. 966, KG-Nr. 6310, Sonstige Straßenverkeh	01.01.1900	0,0	0,0	29.246,00	0,00	0,00	0,00	0,00	29.246,00
	1/0020004/01132	Grundstück Nr. 966, KG-Nr. 6315, Sonstige Straßenverkeh	01.01.1900	0,0	0,0	11.921,00	0,00	0,00	0,00	0,00	11.921,00
	1/0020004/00768	Grundstück Nr. 967, KG-Nr. 6310, Sonstige Straßenverkeh	01.01.1900	0,0	0,0	15.337,00	0,00	0,00	0,00	0,00	15.337,00
	1/0020004/01133	Grundstück Nr. 967, KG-Nr. 6315, Sonstige Straßenverkeh	01.01.1900	0,0	0,0	26.355,00	0,00	0,00	0,00	0,00	26.355,00
	1/0020004/01134	Grundstück Nr. 968, KG-Nr. 6315, Sonstige Straßenverkeh	01.01.1900	0,0	0,0	38.948,00	0,00	0,00	0,00	0,00	38.948,00
	1/0020004/00769	Grundstück Nr. 968/1, KG-Nr. 6310, Sonstige Straßenverke	01.01.1900	0,0	0,0	22.176,00	0,00	0,00	0,00	0,00	22.176,00
	1/0020004/00770	Grundstück Nr. 968/2, KG-Nr. 6310, Sonstige Straßenverke	01.01.1900	0,0	0,0	19.600,00	0,00	0,00	0,00	0,00	19.600,00
	1/0020004/00771	Grundstück Nr. 969, KG-Nr. 6310, Sonstige Straßenverkeh	01.01.1900	0,0	0,0	19.229,00	0,00	0,00	0,00	0,00	19.229,00
	1/0020004/01135	Grundstück Nr. 969, KG-Nr. 6315, Sonstige Straßenverkeh	01.01.1900	0,0	0,0	16.345,00	0,00	0,00	0,00	0,00	16.345,00
	1/0020004/00772	Grundstück Nr. 970, KG-Nr. 6310, Sonstige Straßenverkeh	01.01.1900	0,0	0,0	47.033,00	0,00	0,00	0,00	0,00	47.033,00
	1/0020004/01136	Grundstück Nr. 970/1, KG-Nr. 6315, Sonstige Straßenverke	01.01.1900	0,0	0,0	33.852,00	0,00	0,00	0,00	0,00	33.852,00

MVAG	Ansatz Konto	Bezeichnung	Inbetrieb- nahme	RND	ND	Buchwert 31.12.2019	Zugänge	Abgänge	Wertaufholung	Abschreibung/ Wertmind.	Buchwert 31.12.2020
	1/0020004/01137	Grundstück Nr. 970/2, KG-Nr. 6315, Sonstige Straßenverkeh	01.01.1900	0,0	0,0	25.886,00	0,00	0,00	0,00	0,00	25.886,00
	1/0020004/00773	Grundstück Nr. 971, KG-Nr. 6310, Sonstige Straßenverkeh	01.01.1900	0,0	0,0	26.705,00	0,00	0,00	0,00	0,00	26.705,00
	1/0020004/01138	Grundstück Nr. 971, KG-Nr. 6315, Sonstige Straßenverkeh	01.01.1900	0,0	0,0	32.053,00	0,00	0,00	0,00	0,00	32.053,00
	1/0020004/00774	Grundstück Nr. 972/1, KG-Nr. 6310, Sonstige Straßenverkeh	01.01.1900	0,0	0,0	25.788,00	0,00	0,00	0,00	0,00	25.788,00
	1/0020004/00775	Grundstück Nr. 972/2, KG-Nr. 6310, Sonstige Straßenverkeh	01.01.1900	0,0	0,0	42.644,00	0,00	0,00	0,00	0,00	42.644,00
	1/0020004/01139	Grundstück Nr. 972/2, KG-Nr. 6315, Sonstige Straßenverkeh	01.01.1900	0,0	0,0	321,00	0,00	0,00	0,00	0,00	321,00
	1/0020004/00776	Grundstück Nr. 973, KG-Nr. 6310, Sonstige Straßenverkeh	01.01.1900	0,0	0,0	33.124,00	0,00	0,00	0,00	0,00	33.124,00
	1/0020004/01140	Grundstück Nr. 973, KG-Nr. 6315, Sonstige Straßenverkeh	01.01.1900	0,0	0,0	37.331,00	0,00	0,00	0,00	0,00	37.331,00
	1/0020004/00777	Grundstück Nr. 974, KG-Nr. 6310, Sonstige Straßenverkeh	01.01.1900	0,0	0,0	23.429,00	0,00	0,00	0,00	0,00	23.429,00
	1/0020004/00778	Grundstück Nr. 975, KG-Nr. 6310, Sonstige Straßenverkeh	01.01.1900	0,0	0,0	49.567,00	0,00	0,00	0,00	0,00	49.567,00
	1/0020004/01141	Grundstück Nr. 975, KG-Nr. 6315, Sonstige Straßenverkeh	01.01.1900	0,0	0,0	4.956,00	0,00	0,00	0,00	0,00	4.956,00
	1/0020004/00779	Grundstück Nr. 976, KG-Nr. 6310, Sonstige Straßenverkeh	01.01.1900	0,0	0,0	77.147,00	0,00	0,00	0,00	0,00	77.147,00
	1/0020004/01142	Grundstück Nr. 976, KG-Nr. 6315, Sonstige Straßenverkeh	01.01.1900	0,0	0,0	8.505,00	0,00	0,00	0,00	0,00	8.505,00
	1/0020004/00780	Grundstück Nr. 977, KG-Nr. 6310, Sonstige Straßenverkeh	01.01.1900	0,0	0,0	31.031,00	0,00	0,00	0,00	0,00	31.031,00
	1/0020004/01143	Grundstück Nr. 977/1, KG-Nr. 6315, Sonstige Straßenverkeh	01.01.1900	0,0	0,0	13.020,00	0,00	0,00	0,00	0,00	13.020,00
	1/0020004/00781	Grundstück Nr. 978, KG-Nr. 6310, Sonstige Straßenverkeh	01.01.1900	0,0	0,0	20.517,00	0,00	0,00	0,00	0,00	20.517,00
	1/0020004/01146	Grundstück Nr. 978/1, KG-Nr. 6315, Sonstige Straßenverkeh	01.01.1900	0,0	0,0	8.050,00	0,00	0,00	0,00	0,00	8.050,00
	1/0020004/01147	Grundstück Nr. 978/2, KG-Nr. 6315, Sonstige Straßenverkeh	01.01.1900	0,0	0,0	8.806,00	0,00	0,00	0,00	0,00	8.806,00
	1/0020004/01148	Grundstück Nr. 978/3, KG-Nr. 6315, Sonstige Straßenverkeh	01.01.1900	0,0	0,0	6.811,00	0,00	0,00	0,00	0,00	6.811,00
	1/0020004/01149	Grundstück Nr. 978/4, KG-Nr. 6315, Sonstige Straßenverkeh	01.01.1900	0,0	0,0	12.964,00	0,00	0,00	0,00	0,00	12.964,00
	1/0020004/00782	Grundstück Nr. 979, KG-Nr. 6310, Sonstige Straßenverkeh	01.01.1900	0,0	0,0	6.762,00	0,00	0,00	0,00	0,00	6.762,00
	1/0020004/01150	Grundstück Nr. 979, KG-Nr. 6315, Sonstige Straßenverkeh	01.01.1900	0,0	0,0	6.650,00	0,00	0,00	0,00	0,00	6.650,00
	1/0020004/00783	Grundstück Nr. 980, KG-Nr. 6310, Sonstige Straßenverkeh	01.01.1900	0,0	0,0	4.536,00	0,00	0,00	0,00	0,00	4.536,00
	1/0020004/01151	Grundstück Nr. 980/1, KG-Nr. 6315, Sonstige Straßenverkeh	01.01.1900	0,0	0,0	38.479,00	0,00	0,00	0,00	0,00	38.479,00
	1/0020004/01152	Grundstück Nr. 980/2, KG-Nr. 6315, Sonstige Straßenverkeh	01.01.1900	0,0	0,0	40.978,00	0,00	0,00	0,00	0,00	40.978,00
	1/0020004/00785	Grundstück Nr. 981, KG-Nr. 6310, Sonstige Straßenverkeh	01.01.1900	0,0	0,0	25.886,00	0,00	0,00	0,00	0,00	25.886,00
	1/0020004/01153	Grundstück Nr. 981, KG-Nr. 6315, Sonstige Straßenverkeh	01.01.1900	0,0	0,0	17.780,00	0,00	0,00	0,00	0,00	17.780,00
	1/0020004/00786	Grundstück Nr. 982, KG-Nr. 6310, Sonstige Straßenverkeh	01.01.1900	0,0	0,0	33.761,00	0,00	0,00	0,00	0,00	33.761,00
	1/0020004/01154	Grundstück Nr. 982/1, KG-Nr. 6315, Sonstige Straßenverkeh	01.01.1900	0,0	0,0	9.576,00	0,00	0,00	0,00	0,00	9.576,00
	1/0020004/01155	Grundstück Nr. 982/2, KG-Nr. 6315, Sonstige Straßenverkeh	01.01.1900	0,0	0,0	13.839,00	0,00	0,00	0,00	0,00	13.839,00
	1/0020004/01156	Grundstück Nr. 982/3, KG-Nr. 6315, Sonstige Straßenverkeh	01.01.1900	0,0	0,0	9.821,00	0,00	0,00	0,00	0,00	9.821,00
	1/0020004/00787	Grundstück Nr. 983, KG-Nr. 6310, Sonstige Straßenverkeh	01.01.1900	0,0	0,0	27.552,00	0,00	0,00	0,00	0,00	27.552,00
	1/0020004/01157	Grundstück Nr. 983, KG-Nr. 6315, Sonstige Straßenverkeh	01.01.1900	0,0	0,0	24.045,00	0,00	0,00	0,00	0,00	24.045,00
	1/0020004/00788	Grundstück Nr. 984, KG-Nr. 6310, Sonstige Straßenverkeh	01.01.1900	0,0	0,0	11.557,00	0,00	0,00	0,00	0,00	11.557,00
	1/0020004/01158	Grundstück Nr. 984, KG-Nr. 6315, Sonstige Straßenverkeh	01.01.1900	0,0	0,0	22.582,00	0,00	0,00	0,00	0,00	22.582,00
	1/0020004/00789	Grundstück Nr. 985, KG-Nr. 6310, Sonstige Straßenverkeh	01.01.1900	0,0	0,0	5.110,00	0,00	0,00	0,00	0,00	5.110,00
	1/0020004/01159	Grundstück Nr. 985, KG-Nr. 6315, Sonstige Straßenverkeh	01.01.1900	0,0	0,0	49.280,00	0,00	0,00	0,00	0,00	49.280,00
	1/0020004/00790	Grundstück Nr. 986, KG-Nr. 6310, Sonstige Straßenverkeh	01.01.1900	0,0	0,0	9.989,00	0,00	0,00	0,00	0,00	9.989,00
	1/0020004/00791	Grundstück Nr. 987, KG-Nr. 6310, Sonstige Straßenverkeh	01.01.1900	0,0	0,0	6.216,00	0,00	0,00	0,00	0,00	6.216,00

MVAG	Ansatz Konto	Bezeichnung	Inbetrieb- nahme	RND	ND	Buchwert 31.12.2019	Zugänge	Abgänge	Wertaufholung	Abschreibung/ Wertmind.	Buchwert 31.12.2020
	1/0020004/01160	Grundstück Nr. 987, KG-Nr. 6315, Sonstige Straßenverkeh	01.01.1900	0,0	0,0	35.140,00	0,00	0,00	0,00	0,00	35.140,00
	1/0020004/00792	Grundstück Nr. 988, KG-Nr. 6310, Sonstige Straßenverkeh	01.01.1900	0,0	0,0	54.495,00	0,00	0,00	0,00	0,00	54.495,00
	1/0020004/00793	Grundstück Nr. 988, KG-Nr. 6310, Sonstige Verkehrsrandfl.	01.01.1900	0,0	0,0	1.571,85	0,00	0,00	0,00	0,00	1.571,85
	1/0020004/01161	Grundstück Nr. 988, KG-Nr. 6315, Sonstige Straßenverkeh	01.01.1900	0,0	0,0	12.810,00	0,00	0,00	0,00	0,00	12.810,00
	1/0020004/00794	Grundstück Nr. 989, KG-Nr. 6310, Sonstige Straßenverkeh	01.01.1900	0,0	0,0	21.819,00	0,00	0,00	0,00	0,00	21.819,00
	1/0020004/01162	Grundstück Nr. 989, KG-Nr. 6315, Sonstige Straßenverkeh	01.01.1900	0,0	0,0	12.950,00	0,00	0,00	0,00	0,00	12.950,00
	1/0020004/00795	Grundstück Nr. 990, KG-Nr. 6310, Sonstige Straßenverkeh	01.01.1900	0,0	0,0	38.220,00	0,00	0,00	0,00	0,00	38.220,00
	1/0020004/01163	Grundstück Nr. 990, KG-Nr. 6315, Sonstige Straßenverkeh	01.01.1900	0,0	0,0	68.600,00	0,00	0,00	0,00	0,00	68.600,00
	1/0020004/00796	Grundstück Nr. 991, KG-Nr. 6310, Sonstige Straßenverkeh	01.01.1900	0,0	0,0	56.210,00	0,00	0,00	0,00	0,00	56.210,00
	1/0020004/01164	Grundstück Nr. 991/1, KG-Nr. 6315, Sonstige Straßenverke	01.01.1900	0,0	0,0	15.379,00	0,00	0,00	0,00	0,00	15.379,00
	1/0020004/01165	Grundstück Nr. 991/2, KG-Nr. 6315, Sonstige Straßenverke	01.01.1900	0,0	0,0	609,00	0,00	0,00	0,00	0,00	609,00
	1/0020004/01166	Grundstück Nr. 992, KG-Nr. 6315, Sonstige Straßenverkeh	01.01.1900	0,0	0,0	14.994,00	0,00	0,00	0,00	0,00	14.994,00
	1/0020004/01167	Grundstück Nr. 993/1, KG-Nr. 6315, Sonstige Straßenverke	01.01.1900	0,0	0,0	14.231,00	0,00	0,00	0,00	0,00	14.231,00
	1/0020004/01168	Grundstück Nr. 993/2, KG-Nr. 6315, Sonstige Straßenverke	01.01.1900	0,0	0,0	11.935,00	0,00	0,00	0,00	0,00	11.935,00
	1/0020004/01169	Grundstück Nr. 994, KG-Nr. 6315, Sonstige Straßenverkeh	01.01.1900	0,0	0,0	14.805,00	0,00	0,00	0,00	0,00	14.805,00
	1/0020004/01170	Grundstück Nr. 995/1, KG-Nr. 6315, Sonstige Straßenverke	01.01.1900	0,0	0,0	92.918,00	0,00	0,00	0,00	0,00	92.918,00
	1/0020004/01171	Grundstück Nr. 995/2, KG-Nr. 6315, Sonstige Straßenverke	01.01.1900	0,0	0,0	61.236,00	0,00	0,00	0,00	0,00	61.236,00
	1/0020004/01172	Grundstück Nr. 995/3, KG-Nr. 6315, Sonstige Straßenverke	01.01.1900	0,0	0,0	17.199,00	0,00	0,00	0,00	0,00	17.199,00
	1/0020004/01173	Grundstück Nr. 996, KG-Nr. 6315, Sonstige Straßenverkeh	01.01.1900	0,0	0,0	38.472,00	0,00	0,00	0,00	0,00	38.472,00
	1/0020004/00801	Grundstück Nr. 996/2, KG-Nr. 6310, Sonstige Straßenverke	01.01.1900	0,0	0,0	29.064,00	0,00	0,00	0,00	0,00	29.064,00
	1/0020004/00802	Grundstück Nr. 997, KG-Nr. 6310, Sonstige Straßenverkeh	01.01.1900	0,0	0,0	9.471,00	0,00	0,00	0,00	0,00	9.471,00
	1/0020004/01174	Grundstück Nr. 997/1, KG-Nr. 6315, Sonstige Straßenverke	01.01.1900	0,0	0,0	29.841,00	0,00	0,00	0,00	0,00	29.841,00
	1/0020004/01176	Grundstück Nr. 997/3, KG-Nr. 6315, Sonstige Straßenverke	01.01.1900	0,0	0,0	25.802,00	0,00	0,00	0,00	0,00	25.802,00
	1/0020004/01177	Grundstück Nr. 997/4, KG-Nr. 6315, Sonstige Straßenverke	01.01.1900	0,0	0,0	18.333,00	0,00	0,00	0,00	0,00	18.333,00
	1/0020004/01178	Grundstück Nr. 997/5, KG-Nr. 6315, Sonstige Straßenverke	01.01.1900	0,0	0,0	8.610,00	0,00	0,00	0,00	0,00	8.610,00
	1/0020004/01179	Grundstück Nr. 998/1, KG-Nr. 6315, Sonstige Straßenverke	01.01.1900	0,0	0,0	16.674,00	0,00	0,00	0,00	0,00	16.674,00
	1/0020004/01180	Grundstück Nr. 998/2, KG-Nr. 6315, Sonstige Straßenverke	01.01.1900	0,0	0,0	58.611,00	0,00	0,00	0,00	0,00	58.611,00
	1/0020004/01181	Grundstück Nr. 998/3, KG-Nr. 6315, Sonstige Straßenverke	01.01.1900	0,0	0,0	8.351,00	0,00	0,00	0,00	0,00	8.351,00
	1/0020004/01184	Grundstück Nr. 998/6, KG-Nr. 6315, Sonstige Straßenverke	01.01.1900	0,0	0,0	7.133,00	0,00	0,00	0,00	0,00	7.133,00
	1/0020004/00804	Grundstück Nr. 999, KG-Nr. 6310, Sonstige Straßenverkeh	01.01.1900	0,0	0,0	5.964,00	0,00	0,00	0,00	0,00	5.964,00
	1/0020004/01185	Grundstück Nr. 999/1, KG-Nr. 6315, Sonstige Straßenverke	01.01.1900	0,0	0,0	38.899,00	0,00	0,00	0,00	0,00	38.899,00
	1/0020004/01187	Grundstück Nr. 999/3, KG-Nr. 6315, Sonstige Straßenverke	01.01.1900	0,0	0,0	11.095,00	0,00	0,00	0,00	0,00	11.095,00
	1/0020004/01188	Grundstück Nr. 999/4, KG-Nr. 6315, Sonstige Straßenverke	01.01.1900	0,0	0,0	13.937,00	0,00	0,00	0,00	0,00	13.937,00
	2/0040002/02431	Hasengasse / Fahrbahn Fläche 901,92 m², Oberfläche Sch	01.01.2014	3,0	10,0	3.066,53	0,00	0,00	0,00	766,63	2.299,90
	2/0040002/02437	kein Name / Fahrbahn Fläche 1.623,48 m², Oberfläche Erd	01.01.2018	0,0	10,0	0,00	0,00	0,00	0,00	0,00	0,00
	2/0040001/02442	kein Name / Fahrbahn Fläche 22,74 m², Oberfläche Asphal	01.01.2014	25,4	33,0	909,60	0,00	0,00	0,00	34,45	875,15
	2/0040001/02423	kein Name / Fahrbahn Fläche 355,70 m², Oberfläche Asph	01.01.2001	12,2	33,0	7.113,90	0,00	0,00	0,00	538,93	6.574,97
	2/0040001/02319	kein Name / Fahrbahn Fläche 434,19 m², Oberfläche Asph	01.01.2007	18,8	33,0	13.025,70	0,00	0,00	0,00	657,86	12.367,84
	2/0040002/02318	kein Name / Fahrbahn Fläche 8.324,73 m², Oberfläche Sch	01.01.2014	3,0	10,0	28.304,07	0,00	0,00	0,00	7.076,02	21.228,05

MVAG	Ansatz Konto	Bezeichnung	Inbetrieb- nahme	RND	ND	Buchwert 31.12.2019	Zugänge	Abgänge	Wertaufholung	Abschreibung/ Wertmind.	Buchwert 31.12.2020
	2/0040001/02424	Oberweiden / Fahrbahn Fläche 1.285,40 m ² , Oberfläche A 01.01.2014		25,4	33,0	51.416,00	0,00	0,00	0,00	1.947,58	49.468,42
	2/0040002/02397	Oberweiden / Fahrbahn Fläche 122.438,75 m ² , Oberfläche 01.01.2014		3,0	10,0	416.291,75	0,00	0,00	0,00	104.072,94	312.218,81
	2/0040001/02436	Oberweiden / Fahrbahn Fläche 244,11 m ² , Oberfläche Asp 01.01.1994		5,6	33,0	2.441,10	0,00	0,00	0,00	369,86	2.071,24
	2/0040001/02447	Oberweiden / Fahrbahn Fläche 40,17 m ² , Oberfläche Asp 01.01.2001		12,2	33,0	803,40	0,00	0,00	0,00	60,86	742,54
	2/0040002/02435	Oberweiden / Fahrbahn Fläche 48.942,75 m ² , Oberfläche I 01.01.2018		0,0	10,0	0,00	0,00	0,00	0,00	0,00	0,00
	2/0040001/02320	Oberweiden / Fahrbahn Fläche 7.056,74 m ² , Oberfläche A 01.01.2007		18,8	33,0	211.702,05	0,00	0,00	0,00	10.692,02	201.010,03
	2/0040001/02434	Oberweiden / Fahrbahn Fläche 71,58 m ² , Oberfläche Asp 01.01.1987		0,0	33,0	0,00	0,00	0,00	0,00	0,00	0,00
	2/0040001/02396	Oberweiden / Fahrbahn Fläche 4.969,23 m ² , Oberfläche As 01.01.2001		12,2	33,0	99.384,60	0,00	0,00	0,00	7.529,14	91.855,46
	2/0040002/02449	Oberweiden / Fahrbahn Fläche 499,56 m ² , Oberfläche Sch 01.01.2014		3,0	10,0	1.698,50	0,00	0,00	0,00	424,63	1.273,87
	2/0040002/02450	Oberweiden / Fahrbahn Fläche 859,59 m ² , Oberfläche Erdv 01.01.2018		0,0	10,0	0,00	0,00	0,00	0,00	0,00	0,00
	2/0040001/02402	Rohrwiese / Fahrbahn Fläche 2.323,51 m ² , Oberfläche Asp 01.01.2001		12,2	33,0	46.470,20	0,00	0,00	0,00	3.520,47	42.949,73
	2/0040001/02429	Salmhofer Straße / Fahrbahn Fläche 89,28 m ² , Oberfläche 01.01.2001		12,2	33,0	1.785,60	0,00	0,00	0,00	135,27	1.650,33
	2/0040001/02337	Sandparz I / Fahrbahn Fläche 2.468,59 m ² , Oberfläche Asp 01.01.2001		12,2	33,0	49.371,70	0,00	0,00	0,00	3.740,28	45.631,42
	2/0040001/02311	Sandparz II / Fahrbahn Fläche 1.083,50 m ² , Oberfläche Asp 01.01.2001		12,2	33,0	21.669,90	0,00	0,00	0,00	1.641,66	20.028,24
	2/0040001/02400	Sandparz III / Fahrbahn Fläche 779,80 m ² , Oberfläche Asp 01.01.2001		12,2	33,0	15.596,00	0,00	0,00	0,00	1.181,52	14.414,48
	2/0040001/02428	Sandparzstraße / Fahrbahn Fläche 2.446,68 m ² , Oberfläche 01.01.1994		5,6	33,0	24.466,75	0,00	0,00	0,00	3.707,08	20.759,67
	2/0040002/02398	Stripfing / Fahrbahn Fläche 1.074,89 m ² , Oberfläche Schott 01.01.2014		3,0	10,0	3.654,61	0,00	0,00	0,00	913,65	2.740,96
	2/0040002/02353	Weganschlüsse Weiden an der March / Fahrbahn Fläche 3 01.01.2014		3,0	10,0	1.055,77	0,00	0,00	0,00	263,94	791,83
	2/0040001/02367	Weganschlüsse Weiden an der March / Fahrbahn Fläche 6 01.01.2014		25,4	33,0	254.471,00	0,00	0,00	0,00	9.639,05	244.831,95
	2/0040001/02417	Weganschlüsse Weiden an der March / Fahrbahn Fläche 7 01.01.2001		12,2	33,0	15.408,40	0,00	0,00	0,00	1.167,30	14.241,10
	2/0040001/02352	Weganschlüsse Weiden an der March / Fahrbahn Fläche 7 01.01.2007		18,8	33,0	23.748,15	0,00	0,00	0,00	1.199,40	22.548,75
	2/0040002/02445	Zwerndorf / Fahrbahn Fläche 2.281,53 m ² , Oberfläche Erd 01.01.2014		0,0	10,0	0,00	0,00	0,00	0,00	0,00	0,00
	2/0040002/02433	Zwerndorf / Fahrbahn Fläche 28.381,55 m ² , Oberfläche Er 01.01.2018		0,0	10,0	0,00	0,00	0,00	0,00	0,00	0,00
	2/0040001/02439	Zwerndorf / Fahrbahn Fläche 280,81 m ² , Oberfläche Asp 01.01.1994		5,6	33,0	2.808,10	0,00	0,00	0,00	425,47	2.382,63
	2/0040001/02399	Zwerndorf / Fahrbahn Fläche 3.223,79 m ² , Oberfläche Asp 01.01.2014		25,4	33,0	128.951,60	0,00	0,00	0,00	4.884,53	124.067,07
	2/0040001/02259	Zwerndorf / Fahrbahn Fläche 5.043,87 m ² , Oberfläche Asp 01.01.2001		12,2	33,0	100.877,40	0,00	0,00	0,00	7.642,23	93.235,17
	2/0040001/02303	Zwerndorf / Fahrbahn Fläche 716,75 m ² , Oberfläche Asp 01.01.2007		18,8	33,0	21.502,50	0,00	0,00	0,00	1.085,98	20.416,52
	2/0040002/02345	Zwerndorf / Fahrbahn Fläche 91.327,20 m ² , Oberfläche Sc 01.01.2014		3,0	10,0	310.512,48	0,00	0,00	0,00	77.628,12	232.884,36
	2/0040001/02317	Zwerndorf / Fahrbahn Fläche 912,07 m ² , Oberfläche Asp 01.01.1987		0,0	33,0	0,00	0,00	0,00	0,00	0,00	0,00
	2/0040001/02336	Zwerndorf / Fahrbahn Fläche 2.086,54 m ² , Oberfläche Asp 01.01.2001		12,2	33,0	41.730,80	0,00	0,00	0,00	3.161,42	38.569,38
	2/0040002/02446	Zwerndorf / Fahrbahn Fläche 715,98 m ² , Oberfläche Schott 01.01.2014		3,0	10,0	2.434,33	0,00	0,00	0,00	608,58	1.825,75
	815000	Öffentl. Einrichtungen Park- u. Gartenanlagen				88.828,68	0,00	0,00	0,00	2.861,38	85.967,30
	1/0030001/00514	Grundstück Nr. 295/26, KG-Nr. 6310, Gärten Gärten, 1.957 01.01.1900		0,0	0,0	61.645,50	0,00	0,00	0,00	0,00	61.645,50
	2/0290003/01570	Spielgeräte ZW	01.08.2007	0,0	10,0	0,00	0,00	0,00	0,00	0,00	0,00
	2/0290003/01580	BGT Spielgeräte	11.10.2019	8,5	10,0	13.118,49	0,00	0,00	0,00	1.380,89	11.737,60
	2/0290003/01577	OW Spielgeräte	11.10.2019	8,5	10,0	14.064,69	0,00	0,00	0,00	1.480,49	12.584,20

MVAG	Ansatz Konto	Bezeichnung	Inbetrieb- nahme	RND	ND	Buchwert 31.12.2019	Zugänge	Abgänge	Wertaufholung	Abschreibung/ Wertmind.	Buchwert 31.12.2020
	816000	Öffentl. Einrichtungen Öffentl. Beleuchtung				3.959,86	0,00	0,00	0,00	273,09	3.686,77
	2/0040012/01422	Ortsbeleuchtung 2019	01.08.2019	13,5	15,0	3.959,86	0,00	0,00	0,00	273,09	3.686,77
	817000	Friedhof Oberweiden				36.373,27	0,00	0,00	0,00	1.358,89	35.014,38
	2/0040007/01473	Friedhofsmauer OW	22.08.2012	24,5	33,0	29.877,97	0,00	0,00	0,00	1.171,69	28.706,28
	2/0040008/01474	Friedhofstore OW	08.01.2014	13,0	20,0	2.620,80	0,00	0,00	0,00	187,20	2.433,60
	1/0020001/00498	Grundstück Nr. 187, KG-Nr. 06310, Bauflächen Gebäude, 1	01.01.1900	0,0	0,0	441,00	0,00	0,00	0,00	0,00	441,00
	1/0020002/00499	Grundstück Nr. 187, KG-Nr. 06310, Sonstige Friedhöfe, 1.3	01.01.1900	0,0	0,0	1.442,70	0,00	0,00	0,00	0,00	1.442,70
	1/0020002/00951	Grundstück Nr. 370, KG-Nr. 6315, Sonstige Friedhöfe, 1.8	01.01.1900	0,0	0,0	1.990,80	0,00	0,00	0,00	0,00	1.990,80
1022	Gebäude und Bauten					1.216,14	0,00	0,00	0,00	608,08	608,06
	817000	Friedhof Oberweiden				842,61	0,00	0,00	0,00	421,31	421,30
	2/0060001/01439	Aufbahnhalle OW	01.01.1972	1,0	50,0	842,61	0,00	0,00	0,00	421,31	421,30
	817100	Friedhof Zwerndorf				373,53	0,00	0,00	0,00	186,77	186,76
	2/0060001/01475	Aufbahnhalle ZW	01.01.1972	1,0	50,0	373,53	0,00	0,00	0,00	186,77	186,76
1021	Grundstücke, Grundstückseinrichtungen und Infrastruktur					2.847,60	0,00	0,00	0,00	0,00	2.847,60
	817200	Friedhof Baumgarten				2.847,60	0,00	0,00	0,00	0,00	2.847,60
	1/0020002/00093	Grundstück Nr. 167/2, KG-Nr. 6301, Sonstige Friedhöfe, 2	01.01.1900	0,0	0,0	2.847,60	0,00	0,00	0,00	0,00	2.847,60
1022	Gebäude und Bauten					1.185,74	0,00	0,00	0,00	592,87	592,87
	817200	Friedhof Baumgarten				1.185,74	0,00	0,00	0,00	592,87	592,87
	2/0060001/01435	Aufbahnhalle BGT	01.01.1972	1,0	50,0	1.185,74	0,00	0,00	0,00	592,87	592,87
	820100	Bauhof				0,00	0,00	0,00	0,00	0,00	0,00
	2/0060001/01537	Bauhof	01.01.1900	0,0	50,0	0,00	0,00	0,00	0,00	0,00	0,00
1025	Technische Anlagen, Fahrzeuge und Maschinen					114.485,40	0,00	0,00	0,00	14.325,14	100.160,26
	820100	Bauhof				5.350,40	0,00	0,00	0,00	816,14	4.534,26
	4/0150002/00064	Rasenmähertraktor	24.05.2006	0,0	10,0	0,00	0,00	0,00	0,00	0,00	0,00
	4/0290001/00039	Schneekanone	21.12.2012	0,0	8,0	206,25	0,00	0,00	0,00	206,25	0,00
	4/0290001/01533	Benzinmotorsäge MS261C-M740 Stihl	20.11.2019	6,5	8,0	796,87	0,00	0,00	0,00	106,25	690,62
	4/0150002/00033	Salzstreuer	01.01.2019	8,0	10,0	3.420,00	0,00	0,00	0,00	380,00	3.040,00
	4/0290001/01532	STIHL Freischneider FS410C-EM	30.07.2019	6,5	8,0	927,28	0,00	0,00	0,00	123,64	803,64
	821000	Fuhrpark				109.135,00	0,00	0,00	0,00	13.509,00	95.626,00
	5/0150002/00043	Fiat Doblo GF-359HA WVA	15.03.2018	7,0	10,0	9.240,00	0,00	0,00	0,00	1.155,00	8.085,00
	4/0150002/00044	Fiat Ducato GF-925BA	29.06.2015	4,0	10,0	10.620,00	0,00	0,00	0,00	2.124,00	8.496,00
	4/0150001/00042	Mercedes 9Sitzer GF-983DS	30.06.2009	0,0	10,0	0,00	0,00	0,00	0,00	0,00	0,00
	4/0150002/01471	Mulcher	01.12.2018	7,5	10,0	4.505,00	0,00	0,00	0,00	530,00	3.975,00

Rechnungsabschluss 2020

Gemeinde Weiden an der March

Anlagenspiegel Einzelkonten (Anlage 6g)

MVAG	Ansatz Konto	Bezeichnung	Inbetrieb- nahme	RND	ND	Buchwert 31.12.2019	Zugänge	Abgänge	Wertaufholung	Abschreibung/ Wertmind.	Buchwert 31.12.2020
	4/0150002/00047	PKW-Anhänger GF-907CM	21.06.2006	0,0	10,0	0,00	0,00	0,00	0,00	0,00	0,00
	4/0150002/00034	Scheibenege	11.04.2016	5,0	10,0	1.980,00	0,00	0,00	0,00	330,00	1.650,00
	4/0150002/00032	Schneeschild	05.12.2014	3,5	10,0	1.710,00	0,00	0,00	0,00	380,00	1.330,00
	4/0150002/01473	Stockräumerät	21.06.2019	8,0	10,0	6.120,00	0,00	0,00	0,00	680,00	5.440,00
	4/0150002/01472	Traktor John-Deere GF-154FR	21.06.2019	8,0	10,0	71.730,00	0,00	0,00	0,00	7.970,00	63.760,00
	4/0150002/00046	Traktoranhänger GF-315FM	31.12.1990	0,0	10,0	0,00	0,00	0,00	0,00	0,00	0,00
	4/0150002/01470	Wildkraut Hex	01.07.2019	8,5	10,0	3.230,00	0,00	0,00	0,00	340,00	2.890,00
1022	Gebäude und Bauten					0,00	0,00	0,00	0,00	0,00	0,00
	831000	Betriebsähnli.Einrichtungen Freibäder und Badeteich				0,00	0,00	0,00	0,00	0,00	0,00
	2/0070002/01611	Badehaus (Holz)	01.01.1985	0,0	20,0	0,00	0,00	0,00	0,00	0,00	0,00
1021	Grundstücke, Grundstückseinrichtungen und Infrastruktur					17.121.160,61	0,00	139.015,00	0,00	0,00	16.982.145,61
	840000	Liegenschaften Grundbesitz				17.121.160,61	0,00	139.015,00	0,00	0,00	16.982.145,61
	1/0030002/00811	Grundstück Nr. 1002/3, KG-Nr. 6315, Wald Wälder, 1.999,00	01.01.1900	0,0	0,0	2.498,75	0,00	0,00	0,00	0,00	2.498,75
	1/0030002/00812	Grundstück Nr. 1002/4, KG-Nr. 6315, Wald Wälder, 2.123,00	01.01.1900	0,0	0,0	2.653,75	0,00	0,00	0,00	0,00	2.653,75
	1/0020001/00823	Grundstück Nr. 1005/6, KG-Nr. 6315, Bauflächen Gebäude	01.01.1900	0,0	0,0	49,50	0,00	0,00	0,00	0,00	49,50
	1/0020002/00824	Grundstück Nr. 1005/6, KG-Nr. 6315, Sonstige Betriebsfläc	01.01.1900	0,0	0,0	13.580,00	0,00	0,00	0,00	0,00	13.580,00
	1/0020001/00834	Grundstück Nr. 1012, KG-Nr. 6315, Bauflächen Gebäude,	01.01.1900	0,0	0,0	441,00	0,00	0,00	0,00	0,00	441,00
	1/0010002/00856	Grundstück Nr. 1028, KG-Nr. 6315, Gewässer Fließende G	01.01.1900	0,0	0,0	23.407,50	0,00	0,00	0,00	0,00	23.407,50
	1/0010002/00857	Grundstück Nr. 1029, KG-Nr. 6315, Gewässer Fließende G	01.01.1900	0,0	0,0	3.295,00	0,00	0,00	0,00	0,00	3.295,00
	1/0010002/00858	Grundstück Nr. 1032, KG-Nr. 6315, Gewässer Gewässerra	01.01.1900	0,0	0,0	3.025,63	0,00	0,00	0,00	0,00	3.025,63
	1/0010002/00859	Grundstück Nr. 1033, KG-Nr. 6315, Gewässer Gewässerra	01.01.1900	0,0	0,0	2.745,63	0,00	0,00	0,00	0,00	2.745,63
	1/0010002/00860	Grundstück Nr. 1034, KG-Nr. 6315, Gewässer Gewässerra	01.01.1900	0,0	0,0	8.614,00	0,00	0,00	0,00	0,00	8.614,00
	1/0010002/00861	Grundstück Nr. 1035, KG-Nr. 6315, Gewässer Gewässerra	01.01.1900	0,0	0,0	1.523,13	0,00	0,00	0,00	0,00	1.523,13
	1/0010002/00862	Grundstück Nr. 1037, KG-Nr. 6315, Gewässer Fließende G	01.01.1900	0,0	0,0	20.807,50	0,00	0,00	0,00	0,00	20.807,50
	1/0010002/00863	Grundstück Nr. 1038, KG-Nr. 6315, Gewässer Fließende G	01.01.1900	0,0	0,0	4.161,25	0,00	0,00	0,00	0,00	4.161,25
	1/0010002/00864	Grundstück Nr. 1040, KG-Nr. 6315, Gewässer Fließende G	01.01.1900	0,0	0,0	21.382,50	0,00	0,00	0,00	0,00	21.382,50
	1/0010002/00865	Grundstück Nr. 1041, KG-Nr. 6315, Gewässer Fließende G	01.01.1900	0,0	0,0	2.106,25	0,00	0,00	0,00	0,00	2.106,25
	1/0010002/00866	Grundstück Nr. 1042, KG-Nr. 6315, Gewässer Fließende G	01.01.1900	0,0	0,0	2.735,00	0,00	0,00	0,00	0,00	2.735,00
	1/0010002/00868	Grundstück Nr. 1044, KG-Nr. 6315, Gewässer Fließende G	01.01.1900	0,0	0,0	1.630,00	0,00	0,00	0,00	0,00	1.630,00
	1/0010002/00869	Grundstück Nr. 1045/1, KG-Nr. 6315, Gewässer Fließende	01.01.1900	0,0	0,0	4.201,25	0,00	0,00	0,00	0,00	4.201,25
	1/0010002/00870	Grundstück Nr. 1045/2, KG-Nr. 6315, Gewässer Fließende	01.01.1900	0,0	0,0	5.211,25	0,00	0,00	0,00	0,00	5.211,25
	1/0010002/00871	Grundstück Nr. 1046, KG-Nr. 6315, Gewässer Fließende G	01.01.1900	0,0	0,0	10.996,25	0,00	0,00	0,00	0,00	10.996,25
	1/0010002/00872	Grundstück Nr. 1047, KG-Nr. 6315, Gewässer Fließende G	01.01.1900	0,0	0,0	6.982,50	0,00	0,00	0,00	0,00	6.982,50
	1/0010002/00873	Grundstück Nr. 1048, KG-Nr. 6315, Gewässer Fließende G	01.01.1900	0,0	0,0	3.917,50	0,00	0,00	0,00	0,00	3.917,50
	1/0010002/00876	Grundstück Nr. 1049, KG-Nr. 6315, Gewässer Fließende G	01.01.1900	0,0	0,0	35.772,50	0,00	0,00	0,00	0,00	35.772,50
	1/0030001/00875	Grundstück Nr. 1049, KG-Nr. 6315, landwirtschaftlich genu	01.01.1900	0,0	0,0	49,50	0,00	0,00	0,00	0,00	49,50
	1/0010002/00877	Grundstück Nr. 1050, KG-Nr. 6315, Gewässer Fließende G	01.01.1900	0,0	0,0	2.343,75	0,00	0,00	0,00	0,00	2.343,75

Rechnungsabschluss 2020

Gemeinde Weiden an der March

Anlagenspiegel Einzelkonten (Anlage 6g)

MVAG	Ansatz Konto	Bezeichnung	Inbetrieb- nahme	RND	ND	Buchwert 31.12.2019	Zugänge	Abgänge	Wertaufholung	Abschreibung/ Wertmind.	Buchwert 31.12.2020
	1/0010002/00878	Grundstück Nr. 1051, KG-Nr. 6315, Gewässer Fließende G 01.01.1900		0,0	0,0	9.021,25	0,00	0,00	0,00	0,00	9.021,25
	1/0010002/00478	Grundstück Nr. 1056, KG-Nr. 6310, Gewässer Fließende G 01.01.1900		0,0	0,0	5.326,25	0,00	0,00	0,00	0,00	5.326,25
	1/0010002/00479	Grundstück Nr. 1057, KG-Nr. 6310, Gewässer Fließende G 01.01.1900		0,0	0,0	21.293,75	0,00	0,00	0,00	0,00	21.293,75
	1/0010002/00480	Grundstück Nr. 1058, KG-Nr. 6310, Gewässer Fließende G 01.01.1900		0,0	0,0	3.572,50	0,00	0,00	0,00	0,00	3.572,50
	1/0010002/00481	Grundstück Nr. 1059, KG-Nr. 6310, Gewässer Fließende G 01.01.1900		0,0	0,0	3.237,50	0,00	0,00	0,00	0,00	3.237,50
	1/0010002/00483	Grundstück Nr. 1061, KG-Nr. 6310, Gewässer Fließende G 01.01.1900		0,0	0,0	32.431,25	0,00	0,00	0,00	0,00	32.431,25
	1/0010002/00484	Grundstück Nr. 1062, KG-Nr. 6310, Gewässer Fließende G 01.01.1900		0,0	0,0	4.168,75	0,00	0,00	0,00	0,00	4.168,75
	1/0010002/00485	Grundstück Nr. 1063, KG-Nr. 6310, Gewässer Fließende G 01.01.1900		0,0	0,0	5.650,00	0,00	0,00	0,00	0,00	5.650,00
	1/0010002/00486	Grundstück Nr. 1064, KG-Nr. 6310, Gewässer Fließende G 01.01.1900		0,0	0,0	3.282,50	0,00	0,00	0,00	0,00	3.282,50
	1/0010002/00488	Grundstück Nr. 1065, KG-Nr. 6310, Gewässer Fließende G 01.01.1900		0,0	0,0	4.173,75	0,00	0,00	0,00	0,00	4.173,75
	1/0010002/00489	Grundstück Nr. 1066, KG-Nr. 6310, Gewässer Fließende G 01.01.1900		0,0	0,0	9.413,75	0,00	0,00	0,00	0,00	9.413,75
	1/0010002/00490	Grundstück Nr. 1067, KG-Nr. 6310, Gewässer Fließende G 01.01.1900		0,0	0,0	3.902,50	0,00	0,00	0,00	0,00	3.902,50
	1/0010002/00492	Grundstück Nr. 1068, KG-Nr. 6310, Gewässer Fließende G 01.01.1900		0,0	0,0	8.535,00	0,00	0,00	0,00	0,00	8.535,00
	1/0030001/00491	Grundstück Nr. 1068, KG-Nr. 6310, landwirtschaftlich genu 01.01.1900		0,0	0,0	2.775,75	0,00	0,00	0,00	0,00	2.775,75
	1/0010002/00493	Grundstück Nr. 1069, KG-Nr. 6310, Gewässer Fließende G 01.01.1900		0,0	0,0	16.750,00	0,00	0,00	0,00	0,00	16.750,00
	1/0030001/00069	Grundstück Nr. 109, KG-Nr. 6301, landwirtschaftlich genutz 01.01.1900		0,0	0,0	6.725,00	0,00	0,00	0,00	0,00	6.725,00
	1/0030001/00074	Grundstück Nr. 114, KG-Nr. 6301, landwirtschaftlich genutz 01.01.1900		0,0	0,0	8.335,00	0,00	0,00	0,00	0,00	8.335,00
	1/0030001/00075	Grundstück Nr. 119, KG-Nr. 6301, landwirtschaftlich genutz 01.01.1900		0,0	0,0	9.647,50	0,00	0,00	0,00	0,00	9.647,50
	1/0030001/00882	Grundstück Nr. 127/1, KG-Nr. 6315, Gärten Gärten, 136,00 01.01.1900		0,0	0,0	4.284,00	0,00	0,00	0,00	0,00	4.284,00
	1/0030001/00883	Grundstück Nr. 127/10, KG-Nr. 6315, Gärten Gärten, 25,00 01.01.1900		0,0	0,0	787,50	0,00	0,00	0,00	0,00	787,50
	1/0030001/00076	Grundstück Nr. 129, KG-Nr. 6301, landwirtschaftlich genutz 01.01.1900		0,0	0,0	910,50	0,00	0,00	0,00	0,00	910,50
	1/0030002/00077	Grundstück Nr. 129, KG-Nr. 6301, Wald Wälder, 1.741,00 r 01.01.1900		0,0	0,0	2.176,25	0,00	0,00	0,00	0,00	2.176,25
	1/0030001/00078	Grundstück Nr. 130/6, KG-Nr. 6301, landwirtschaftlich genu 01.01.1900		0,0	0,0	4.454,25	0,00	0,00	0,00	0,00	4.454,25
	1/0030002/00079	Grundstück Nr. 130/6, KG-Nr. 6301, Wald Wälder, 111.793 01.01.1900		0,0	0,0	139.741,25	0,00	0,00	0,00	0,00	139.741,25
	1/0030001/00083	Grundstück Nr. 130/8, KG-Nr. 6301, landwirtschaftlich genu 01.01.1900		0,0	0,0	390,00	0,00	0,00	0,00	0,00	390,00
	1/0030002/00085	Grundstück Nr. 134/2, KG-Nr. 6301, Wald Wälder, 563,00 r 01.01.1900		0,0	0,0	703,75	0,00	0,00	0,00	0,00	703,75
	1/0030001/00087	Grundstück Nr. 136/6, KG-Nr. 6301, landwirtschaftlich genu 01.01.1900		0,0	0,0	171,00	0,00	0,00	0,00	0,00	171,00
	1/0020001/00088	Grundstück Nr. 152/1, KG-Nr. 6301, Bauflächen, Baumgart 01.01.1900		0,0	0,0	48.163,50	0,00	0,00	0,00	0,00	48.163,50
	1/0030001/00090	Grundstück Nr. 152/1, KG-Nr. 6301, Gärten, Baumgarten a 01.01.1900		0,0	0,0	191.268,00	0,00	0,00	0,00	0,00	191.268,00
	1/0030001/00089	Grundstück Nr. 152/1, KG-Nr. 6301, landwirtschaftlich genu 01.01.1900		0,0	0,0	15.585,00	0,00	0,00	0,00	0,00	15.585,00
	1/0030002/00091	Grundstück Nr. 161/1, KG-Nr. 6301, Wald Wälder, 798,00 r 01.01.1900		0,0	0,0	997,50	0,00	0,00	0,00	0,00	997,50
	1/0030002/00092	Grundstück Nr. 161/2, KG-Nr. 6301, Wald Wälder, 1.490,00 01.01.1900		0,0	0,0	1.862,50	0,00	0,00	0,00	0,00	1.862,50
	1/0030002/00094	Grundstück Nr. 167/3, KG-Nr. 6301, Wald Wälder, 784,00 r 01.01.1900		0,0	0,0	980,00	0,00	0,00	0,00	0,00	980,00
	1/0020001/00095	Grundstück Nr. 167/4, KG-Nr. 6301, Bauflächen Gebäude, 01.01.1900		0,0	0,0	913,50	0,00	0,00	0,00	0,00	913,50
	1/0030001/00096	Grundstück Nr. 172/5, KG-Nr. 6301, landwirtschaftlich genu 01.01.1900		0,0	0,0	2.031,00	0,00	0,00	0,00	0,00	2.031,00
	1/0030001/00495	Grundstück Nr. 179, KG-Nr. 6310, Gärten, Hauptstraße 50 01.01.1900		0,0	0,0	30.177,00	0,00	0,00	0,00	0,00	30.177,00
	1/0030002/00098	Grundstück Nr. 179/2, KG-Nr. 6301, Wald Wälder, 23.771,0 01.01.1900		0,0	0,0	29.713,75	0,00	0,00	0,00	0,00	29.713,75
	1/0030001/00497	Grundstück Nr. 184, KG-Nr. 6310, Gärten, Hauptstraße 53 01.01.1900		0,0	0,0	19.719,00	0,00	0,00	0,00	0,00	19.719,00
	1/0030001/00884	Grundstück Nr. 194, KG-Nr. 6315, Gärten Gärten, 49,00 m² 01.01.1900		0,0	0,0	1.543,50	0,00	0,00	0,00	0,00	1.543,50

Rechnungsabschluss 2020

Gemeinde Weiden an der March

Anlagenspiegel Einzelkonten (Anlage 6g)

MVAG	Ansatz Konto	Bezeichnung	Inbetrieb- nahme	RND	ND	Buchwert 31.12.2019	Zugänge	Abgänge	Wertaufholung	Abschreibung/ Wertmind.	Buchwert 31.12.2020
	1/0020001/00885	Grundstück Nr. 195/1, KG-Nr. 6315, Bauflächen, DorfstraÙ	01.01.1900	0,0	0,0	4.000,50	0,00	0,00	0,00	0,00	4.000,50
	1/0020001/00886	Grundstück Nr. 195/1, KG-Nr. 6315, Bauflächen, DorfstraÙ	01.01.1900	0,0	0,0	1.386,00	0,00	0,00	0,00	0,00	1.386,00
	1/0020001/00887	Grundstück Nr. 195/2, KG-Nr. 6315, Bauflächen Gebäude,	01.01.1900	0,0	0,0	346,50	0,00	0,00	0,00	0,00	346,50
	1/0030001/00888	Grundstück Nr. 195/2, KG-Nr. 6315, Gärten Gärten, 522,00	01.01.1900	0,0	0,0	16.443,00	0,00	0,00	0,00	0,00	16.443,00
	1/0030001/00889	Grundstück Nr. 195/3, KG-Nr. 6315, Gärten Gärten, 56,00	01.01.1900	0,0	0,0	1.764,00	0,00	0,00	0,00	0,00	1.764,00
	1/0030001/00099	Grundstück Nr. 203/1, KG-Nr. 6301, landwirtschaftlich gen	01.01.1900	0,0	0,0	1.035,00	0,00	0,00	0,00	0,00	1.035,00
	1/0030002/00100	Grundstück Nr. 203/1, KG-Nr. 6301, Wald Wälder, 2.876,00	01.01.1900	0,0	0,0	3.595,00	0,00	0,00	0,00	0,00	3.595,00
	1/0030001/00101	Grundstück Nr. 203/2, KG-Nr. 6301, landwirtschaftlich gen	01.01.1900	0,0	0,0	15.102,50	0,00	0,00	0,00	0,00	15.102,50
	1/0030001/00102	Grundstück Nr. 203/3, KG-Nr. 6301, landwirtschaftlich gen	01.01.1900	0,0	0,0	5.182,50	0,00	0,00	0,00	0,00	5.182,50
	1/0030001/00103	Grundstück Nr. 203/3, KG-Nr. 6301, landwirtschaftlich gen	01.01.1900	0,0	0,0	221,25	0,00	0,00	0,00	0,00	221,25
	1/0030002/00104	Grundstück Nr. 203/3, KG-Nr. 6301, Wald Wälder, 930,00	01.01.1900	0,0	0,0	1.162,50	0,00	0,00	0,00	0,00	1.162,50
	1/0030001/00105	Grundstück Nr. 203/4, KG-Nr. 6301, landwirtschaftlich gen	01.01.1900	0,0	0,0	1.942,50	0,00	0,00	0,00	0,00	1.942,50
	1/0030001/00500	Grundstück Nr. 216, KG-Nr. 6310, landwirtschaftlich genutz	01.01.1900	0,0	0,0	1.800,00	0,00	0,00	0,00	0,00	1.800,00
	1/0030001/00501	Grundstück Nr. 217, KG-Nr. 6310, landwirtschaftlich genutz	01.01.1900	0,0	0,0	575,00	0,00	0,00	0,00	0,00	575,00
	1/0020001/00502	Grundstück Nr. 232/1, KG-Nr. 6310, Bauflächen Gebäude,	01.01.1900	0,0	0,0	3.276,00	0,00	0,00	0,00	0,00	3.276,00
	1/0030001/00503	Grundstück Nr. 232/1, KG-Nr. 6310, Gärten Gärten, 1.914,0	01.01.1900	0,0	0,0	60.291,00	0,00	0,00	0,00	0,00	60.291,00
	1/0030001/00504	Grundstück Nr. 233/1, KG-Nr. 6310, Gärten Gärten, 660,00	01.01.1900	0,0	0,0	20.790,00	0,00	0,00	0,00	0,00	20.790,00
	1/0030001/00505	Grundstück Nr. 233/2, KG-Nr. 6310, Gärten Gärten, 1.639,0	01.01.1900	0,0	0,0	51.628,50	0,00	0,00	0,00	0,00	51.628,50
	1/0030001/00506	Grundstück Nr. 235, KG-Nr. 6310, Gärten Gärten, 840,00	01.01.1900	0,0	0,0	26.460,00	0,00	0,00	0,00	0,00	26.460,00
	1/0030001/00895	Grundstück Nr. 251, KG-Nr. 6315, landwirtschaftlich genutz	01.01.1900	0,0	0,0	5.922,50	0,00	0,00	0,00	0,00	5.922,50
	1/0030001/00896	Grundstück Nr. 259/2, KG-Nr. 6315, landwirtschaftlich gen	01.01.1900	0,0	0,0	1.502,25	0,00	0,00	0,00	0,00	1.502,25
	1/0030001/00897	Grundstück Nr. 274/1, KG-Nr. 6315, landwirtschaftlich gen	01.01.1900	0,0	0,0	115.740,00	0,00	0,00	0,00	0,00	115.740,00
	1/0030001/00898	Grundstück Nr. 274/1, KG-Nr. 6315, landwirtschaftlich gen	01.01.1900	0,0	0,0	1.169,25	0,00	0,00	0,00	0,00	1.169,25
	1/0030001/00906	Grundstück Nr. 276, KG-Nr. 6315, landwirtschaftlich genutz	01.01.1900	0,0	0,0	1.382,50	0,00	0,00	0,00	0,00	1.382,50
	1/0030001/00106	Grundstück Nr. 277/1, KG-Nr. 6301, landwirtschaftlich gen	01.01.1900	0,0	0,0	106.202,50	0,00	0,00	0,00	0,00	106.202,50
	1/0030001/00907	Grundstück Nr. 277/1, KG-Nr. 6315, landwirtschaftlich gen	01.01.1900	0,0	0,0	13.765,00	0,00	0,00	0,00	0,00	13.765,00
	1/0030001/00908	Grundstück Nr. 277/1, KG-Nr. 6315, landwirtschaftlich gen	01.01.1900	0,0	0,0	1.890,75	0,00	0,00	0,00	0,00	1.890,75
	1/0030002/00909	Grundstück Nr. 277/1, KG-Nr. 6315, Wald Wälder, 897,00	01.01.1900	0,0	0,0	1.121,25	0,00	0,00	0,00	0,00	1.121,25
	1/0030002/00107	Grundstück Nr. 277/2, KG-Nr. 6301, Wald Wälder, 2.850,00	01.01.1900	0,0	0,0	3.562,50	0,00	0,00	0,00	0,00	3.562,50
	1/0030002/00910	Grundstück Nr. 277/2, KG-Nr. 6315, Wald Wälder, 2.516,00	01.01.1900	0,0	0,0	3.145,00	0,00	0,00	0,00	0,00	3.145,00
	1/0030001/00911	Grundstück Nr. 279/1, KG-Nr. 6315, landwirtschaftlich gen	01.01.1900	0,0	0,0	71.925,00	0,00	0,00	0,00	0,00	71.925,00
	1/0020001/00912	Grundstück Nr. 279/2, KG-Nr. 6315, Bauflächen Gebäude,	01.01.1900	0,0	0,0	40,00	0,00	0,00	0,00	0,00	40,00
	1/0030002/00914	Grundstück Nr. 279/5, KG-Nr. 6315, Wald Wälder, 10.675,0	01.01.1900	0,0	0,0	13.343,75	0,00	0,00	0,00	0,00	13.343,75
	1/0030001/00915	Grundstück Nr. 279/6, KG-Nr. 6315, landwirtschaftlich gen	01.01.1900	0,0	0,0	42.130,00	0,00	0,00	0,00	0,00	42.130,00
	1/0030002/00916	Grundstück Nr. 279/6, KG-Nr. 6315, Wald Wälder, 1.007,00	01.01.1900	0,0	0,0	1.258,75	0,00	0,00	0,00	0,00	1.258,75
	1/0030001/00507	Grundstück Nr. 283/3, KG-Nr. 6310, Gärten Gärten, 140,00	01.01.1900	0,0	0,0	4.410,00	0,00	0,00	0,00	0,00	4.410,00
	1/0010002/00918	Grundstück Nr. 291/1, KG-Nr. 6315, Gewässer Stehende C	01.01.1900	0,0	0,0	894,38	0,00	0,00	0,00	0,00	894,38
	1/0030001/00917	Grundstück Nr. 291/1, KG-Nr. 6315, landwirtschaftlich gen	01.01.1900	0,0	0,0	615,75	0,00	0,00	0,00	0,00	615,75
	1/0030001/00919	Grundstück Nr. 291/2, KG-Nr. 6315, landwirtschaftlich gen	01.01.1900	0,0	0,0	13.548,00	0,00	0,00	0,00	0,00	13.548,00

Rechnungsabschluss 2020

Gemeinde Weiden an der March

Anlagenspiegel Einzelkonten (Anlage 6g)

MVAG	Ansatz Konto	Bezeichnung	Inbetrieb- nahme	RND	ND	Buchwert 31.12.2019	Zugänge	Abgänge	Wertaufholung	Abschreibung/ Wertmind.	Buchwert 31.12.2020
	1/0030001/00920	Grundstück Nr. 291/3, KG-Nr. 6315, landwirtschaftlich gen	01.01.1900	0,0	0,0	2.192,50	0,00	0,00	0,00	0,00	2.192,50
	1/0030001/00108	Grundstück Nr. 292/1, KG-Nr. 6301, landwirtschaftlich gen	01.01.1900	0,0	0,0	36.380,00	0,00	0,00	0,00	0,00	36.380,00
	1/0030001/00109	Grundstück Nr. 292/2, KG-Nr. 6301, landwirtschaftlich gen	01.01.1900	0,0	0,0	5.780,00	0,00	0,00	0,00	0,00	5.780,00
	1/0030001/00510	Grundstück Nr. 295/10, KG-Nr. 6310, Gärten Gärten, 624,0	01.01.1900	0,0	0,0	19.656,00	0,00	0,00	0,00	0,00	19.656,00
	1/0030001/00511	Grundstück Nr. 295/11, KG-Nr. 6310, Gärten Gärten, 600,0	01.01.1900	0,0	0,0	18.900,00	0,00	0,00	0,00	0,00	18.900,00
	1/0030001/00512	Grundstück Nr. 295/13, KG-Nr. 6310, Gärten Gärten, 731,0	01.01.1900	0,0	0,0	23.026,50	0,00	0,00	0,00	0,00	23.026,50
	1/0030001/00513	Grundstück Nr. 295/23, KG-Nr. 6310, Gärten Gärten, 944,0	01.01.1900	0,0	0,0	29.736,00	0,00	0,00	0,00	0,00	29.736,00
	1/0030001/00516	Grundstück Nr. 295/28, KG-Nr. 6310, landwirtschaftlich ger	01.01.1900	0,0	0,0	37.165,00	0,00	0,00	0,00	0,00	37.165,00
	1/0030001/01440	Grundstück Nr. 295/29, KG-Nr. 6310, Gärten Gärten, 793,0	01.01.1900	0,0	0,0	24.979,50	0,00	24.979,50	0,00	0,00	0,00
	1/0030001/01441	Grundstück Nr. 295/30, KG-Nr. 6310, Gärten Gärten, 675,0	01.01.1900	0,0	0,0	21.262,50	0,00	0,00	0,00	0,00	21.262,50
	1/0030001/01442	Grundstück Nr. 295/31, KG-Nr. 6310, Gärten Gärten, 573,0	01.01.1900	0,0	0,0	18.049,50	0,00	0,00	0,00	0,00	18.049,50
	1/0030001/01443	Grundstück Nr. 295/32, KG-Nr. 6310, Gärten Gärten, 558,0	01.01.1900	0,0	0,0	17.577,00	0,00	0,00	0,00	0,00	17.577,00
	1/0030001/01444	Grundstück Nr. 295/33, KG-Nr. 6310, Gärten Gärten, 558,0	01.01.1900	0,0	0,0	17.577,00	0,00	0,00	0,00	0,00	17.577,00
	1/0030001/01445	Grundstück Nr. 295/34, KG-Nr. 6310, Gärten Gärten, 634,0	01.01.1900	0,0	0,0	19.971,00	0,00	0,00	0,00	0,00	19.971,00
	1/0030001/01446	Grundstück Nr. 295/35, KG-Nr. 6310, Gärten Gärten, 766,0	01.01.1900	0,0	0,0	24.129,00	0,00	0,00	0,00	0,00	24.129,00
	1/0030001/01447	Grundstück Nr. 295/36, KG-Nr. 6310, Gärten Gärten, 639,0	01.01.1900	0,0	0,0	20.128,50	0,00	0,00	0,00	0,00	20.128,50
	1/0030001/01448	Grundstück Nr. 295/37, KG-Nr. 6310, Gärten Gärten, 639,0	01.01.1900	0,0	0,0	20.128,50	0,00	0,00	0,00	0,00	20.128,50
	1/0030001/01449	Grundstück Nr. 295/38, KG-Nr. 6310, Gärten Gärten, 593,0	01.01.1900	0,0	0,0	18.679,50	0,00	0,00	0,00	0,00	18.679,50
	1/0030001/01450	Grundstück Nr. 295/39, KG-Nr. 6310, Gärten Gärten, 509,0	01.01.1900	0,0	0,0	16.033,50	0,00	0,00	0,00	0,00	16.033,50
	1/0030001/00517	Grundstück Nr. 295/4, KG-Nr. 6310, Gärten Gärten, 801,0	01.01.1900	0,0	0,0	25.231,50	0,00	0,00	0,00	0,00	25.231,50
	1/0030001/01451	Grundstück Nr. 295/40, KG-Nr. 6310, Gärten Gärten, 748,0	01.01.1900	0,0	0,0	23.562,00	0,00	0,00	0,00	0,00	23.562,00
	1/0030001/01452	Grundstück Nr. 295/41, KG-Nr. 6310, Gärten Gärten, 732,0	01.01.1900	0,0	0,0	23.058,00	0,00	0,00	0,00	0,00	23.058,00
	1/0030001/01453	Grundstück Nr. 295/42, KG-Nr. 6310, Gärten Gärten, 736,0	01.01.1900	0,0	0,0	23.184,00	0,00	0,00	0,00	0,00	23.184,00
	1/0030001/01454	Grundstück Nr. 295/43, KG-Nr. 6310, Gärten Gärten, 869,0	01.01.1900	0,0	0,0	27.373,50	0,00	0,00	0,00	0,00	27.373,50
	1/0030001/01455	Grundstück Nr. 295/44, KG-Nr. 6310, Gärten Gärten, 999,0	01.01.1900	0,0	0,0	31.468,50	0,00	31.468,50	0,00	0,00	0,00
	1/0030001/01456	Grundstück Nr. 295/45, KG-Nr. 6310, Gärten Gärten, 800,0	01.01.1900	0,0	0,0	25.200,00	0,00	0,00	0,00	0,00	25.200,00
	1/0030001/00110	Grundstück Nr. 297/1, KG-Nr. 6301, landwirtschaftlich gen	01.01.1900	0,0	0,0	56.467,50	0,00	0,00	0,00	0,00	56.467,50
	1/0030002/00111	Grundstück Nr. 297/3, KG-Nr. 6301, Wald Wälder, 22.124,0	01.01.1900	0,0	0,0	27.655,00	0,00	0,00	0,00	0,00	27.655,00
	1/0030001/00112	Grundstück Nr. 297/5, KG-Nr. 6301, landwirtschaftlich gen	01.01.1900	0,0	0,0	1.320,00	0,00	0,00	0,00	0,00	1.320,00
	1/0030002/00113	Grundstück Nr. 297/5, KG-Nr. 6301, Wald Wälder, 691,0	01.01.1900	0,0	0,0	863,75	0,00	0,00	0,00	0,00	863,75
	1/0030001/00114	Grundstück Nr. 297/6, KG-Nr. 6301, landwirtschaftlich gen	01.01.1900	0,0	0,0	135,75	0,00	0,00	0,00	0,00	135,75
	1/0030001/00115	Grundstück Nr. 298/1, KG-Nr. 6301, landwirtschaftlich gen	01.01.1900	0,0	0,0	57.940,00	0,00	0,00	0,00	0,00	57.940,00
	1/0030002/00116	Grundstück Nr. 298/1, KG-Nr. 6301, Wald Wälder, 544,0	01.01.1900	0,0	0,0	680,00	0,00	0,00	0,00	0,00	680,00
	1/0030001/00118	Grundstück Nr. 298/2, KG-Nr. 6301, landwirtschaftlich gen	01.01.1900	0,0	0,0	2.740,00	0,00	0,00	0,00	0,00	2.740,00
	1/0030002/00119	Grundstück Nr. 298/2, KG-Nr. 6301, Wald Wälder, 603,0	01.01.1900	0,0	0,0	753,75	0,00	0,00	0,00	0,00	753,75
	1/0030002/00121	Grundstück Nr. 298/3, KG-Nr. 6301, Wald Wälder, 1.437,0	01.01.1900	0,0	0,0	1.796,25	0,00	0,00	0,00	0,00	1.796,25
	1/0030001/00122	Grundstück Nr. 301/1, KG-Nr. 6301, landwirtschaftlich gen	01.01.1900	0,0	0,0	11.002,50	0,00	0,00	0,00	0,00	11.002,50
	1/0010002/00923	Grundstück Nr. 301/1, KG-Nr. 6315, Gewässer Fließende	01.01.1900	0,0	0,0	1.247,50	0,00	0,00	0,00	0,00	1.247,50
	1/0030001/00921	Grundstück Nr. 301/1, KG-Nr. 6315, landwirtschaftlich gen	01.01.1900	0,0	0,0	109.857,50	0,00	0,00	0,00	0,00	109.857,50

MVAG	Ansatz Konto	Bezeichnung	Inbetrieb- nahme	RND	ND	Buchwert 31.12.2019	Zugänge	Abgänge	Wertaufholung	Abschreibung/ Wertmind.	Buchwert 31.12.2020
	1/0030001/00922	Grundstück Nr. 301/1, KG-Nr. 6315, landwirtschaftlich gen	01.01.1900	0,0	0,0	9.759,00	0,00	0,00	0,00	0,00	9.759,00
	1/0030002/00924	Grundstück Nr. 301/10, KG-Nr. 6315, Wald Wälder, 189,70	01.01.1900	0,0	0,0	237.136,25	0,00	0,00	0,00	0,00	237.136,25
	1/0030001/00123	Grundstück Nr. 301/2, KG-Nr. 6301, landwirtschaftlich gen	01.01.1900	0,0	0,0	21.022,50	0,00	0,00	0,00	0,00	21.022,50
	1/0030002/00124	Grundstück Nr. 301/2, KG-Nr. 6301, Wald Wälder, 11.317,0	01.01.1900	0,0	0,0	14.146,25	0,00	0,00	0,00	0,00	14.146,25
	1/0030001/00925	Grundstück Nr. 301/2, KG-Nr. 6315, landwirtschaftlich gen	01.01.1900	0,0	0,0	104.185,00	0,00	0,00	0,00	0,00	104.185,00
	1/0030001/00125	Grundstück Nr. 301/3, KG-Nr. 6301, landwirtschaftlich gen	01.01.1900	0,0	0,0	3.052,50	0,00	0,00	0,00	0,00	3.052,50
	1/0030001/00126	Grundstück Nr. 301/4, KG-Nr. 6301, landwirtschaftlich gen	01.01.1900	0,0	0,0	16.282,50	0,00	0,00	0,00	0,00	16.282,50
	1/0030001/00926	Grundstück Nr. 301/4, KG-Nr. 6315, landwirtschaftlich gen	01.01.1900	0,0	0,0	7.760,00	0,00	0,00	0,00	0,00	7.760,00
	1/0030001/00927	Grundstück Nr. 301/4, KG-Nr. 6315, landwirtschaftlich gen	01.01.1900	0,0	0,0	5.850,75	0,00	0,00	0,00	0,00	5.850,75
	1/0030001/00127	Grundstück Nr. 301/5, KG-Nr. 6301, landwirtschaftlich gen	01.01.1900	0,0	0,0	1.780,00	0,00	0,00	0,00	0,00	1.780,00
	1/0030002/00128	Grundstück Nr. 301/5, KG-Nr. 6301, Wald Wälder, 592,00	01.01.1900	0,0	0,0	740,00	0,00	0,00	0,00	0,00	740,00
	1/0030001/00928	Grundstück Nr. 301/5, KG-Nr. 6315, landwirtschaftlich gen	01.01.1900	0,0	0,0	19.847,50	0,00	0,00	0,00	0,00	19.847,50
	1/0030001/00929	Grundstück Nr. 301/5, KG-Nr. 6315, landwirtschaftlich gen	01.01.1900	0,0	0,0	3.751,50	0,00	0,00	0,00	0,00	3.751,50
	1/0030001/00129	Grundstück Nr. 301/6, KG-Nr. 6301, landwirtschaftlich gen	01.01.1900	0,0	0,0	14.702,50	0,00	0,00	0,00	0,00	14.702,50
	1/0030001/00130	Grundstück Nr. 301/6, KG-Nr. 6301, landwirtschaftlich gen	01.01.1900	0,0	0,0	1.237,50	0,00	0,00	0,00	0,00	1.237,50
	1/0030001/00930	Grundstück Nr. 301/6, KG-Nr. 6315, landwirtschaftlich gen	01.01.1900	0,0	0,0	73.462,50	0,00	0,00	0,00	0,00	73.462,50
	1/0030001/00931	Grundstück Nr. 301/6, KG-Nr. 6315, landwirtschaftlich gen	01.01.1900	0,0	0,0	8.182,50	0,00	0,00	0,00	0,00	8.182,50
	1/0030001/00932	Grundstück Nr. 301/7, KG-Nr. 6315, landwirtschaftlich gen	01.01.1900	0,0	0,0	6.194,25	0,00	0,00	0,00	0,00	6.194,25
	1/0030001/00933	Grundstück Nr. 301/8, KG-Nr. 6315, landwirtschaftlich gen	01.01.1900	0,0	0,0	2.857,50	0,00	0,00	0,00	0,00	2.857,50
	1/0030001/00934	Grundstück Nr. 301/9, KG-Nr. 6315, landwirtschaftlich gen	01.01.1900	0,0	0,0	105.745,00	0,00	0,00	0,00	0,00	105.745,00
	1/0030001/00935	Grundstück Nr. 301/9, KG-Nr. 6315, landwirtschaftlich gen	01.01.1900	0,0	0,0	664,50	0,00	0,00	0,00	0,00	664,50
	1/0030001/00520	Grundstück Nr. 303/2, KG-Nr. 6310, landwirtschaftlich gen	01.01.1900	0,0	0,0	5.122,50	0,00	0,00	0,00	0,00	5.122,50
	1/0030001/00131	Grundstück Nr. 308, KG-Nr. 6301, landwirtschaftlich genutz	01.01.1900	0,0	0,0	45.570,00	0,00	0,00	0,00	0,00	45.570,00
	1/0030001/00132	Grundstück Nr. 309/1, KG-Nr. 6301, landwirtschaftlich gen	01.01.1900	0,0	0,0	20.430,00	0,00	0,00	0,00	0,00	20.430,00
	1/0030001/00133	Grundstück Nr. 309/2, KG-Nr. 6301, landwirtschaftlich gen	01.01.1900	0,0	0,0	6.660,00	0,00	0,00	0,00	0,00	6.660,00
	1/0030001/00134	Grundstück Nr. 309/2, KG-Nr. 6301, landwirtschaftlich gen	01.01.1900	0,0	0,0	1.615,50	0,00	0,00	0,00	0,00	1.615,50
	1/0030001/00135	Grundstück Nr. 325/1, KG-Nr. 6301, landwirtschaftlich gen	01.01.1900	0,0	0,0	17.497,50	0,00	0,00	0,00	0,00	17.497,50
	1/0030001/00136	Grundstück Nr. 325/2, KG-Nr. 6301, landwirtschaftlich gen	01.01.1900	0,0	0,0	12.242,50	0,00	0,00	0,00	0,00	12.242,50
	1/0030002/00137	Grundstück Nr. 325/2, KG-Nr. 6301, Wald Wälder, 548,00	01.01.1900	0,0	0,0	685,00	0,00	0,00	0,00	0,00	685,00
	1/0030001/00138	Grundstück Nr. 325/3, KG-Nr. 6301, landwirtschaftlich gen	01.01.1900	0,0	0,0	3.757,50	0,00	0,00	0,00	0,00	3.757,50
	1/0030001/00139	Grundstück Nr. 325/3, KG-Nr. 6301, landwirtschaftlich gen	01.01.1900	0,0	0,0	457,50	0,00	0,00	0,00	0,00	457,50
	1/0030001/00936	Grundstück Nr. 327/2, KG-Nr. 6315, landwirtschaftlich gen	01.01.1900	0,0	0,0	30.182,50	0,00	0,00	0,00	0,00	30.182,50
	1/0030001/00140	Grundstück Nr. 328/1, KG-Nr. 6301, landwirtschaftlich gen	01.01.1900	0,0	0,0	2.380,00	0,00	0,00	0,00	0,00	2.380,00
	1/0030001/00141	Grundstück Nr. 328/2, KG-Nr. 6301, landwirtschaftlich gen	01.01.1900	0,0	0,0	465,00	0,00	0,00	0,00	0,00	465,00
	1/0030002/00142	Grundstück Nr. 328/2, KG-Nr. 6301, Wald Wälder, 4.228,0	01.01.1900	0,0	0,0	5.285,00	0,00	0,00	0,00	0,00	5.285,00
	1/0030002/00143	Grundstück Nr. 328/3, KG-Nr. 6301, Wald Wälder, 14.419,0	01.01.1900	0,0	0,0	18.023,75	0,00	0,00	0,00	0,00	18.023,75
	1/0030001/00144	Grundstück Nr. 328/4, KG-Nr. 6301, landwirtschaftlich gen	01.01.1900	0,0	0,0	11.882,50	0,00	0,00	0,00	0,00	11.882,50
	1/0030001/00145	Grundstück Nr. 328/5, KG-Nr. 6301, landwirtschaftlich gen	01.01.1900	0,0	0,0	13.187,50	0,00	0,00	0,00	0,00	13.187,50
	1/0030002/00146	Grundstück Nr. 328/5, KG-Nr. 6301, Wald Wälder, 1.363,0	01.01.1900	0,0	0,0	1.703,75	0,00	0,00	0,00	0,00	1.703,75

MVAG	Ansatz Konto	Bezeichnung	Inbetrieb- nahme	RND	ND	Buchwert 31.12.2019	Zugänge	Abgänge	Wertaufholung	Abschreibung/ Wertmind.	Buchwert 31.12.2020
	1/0030001/00147	Grundstück Nr. 328/6, KG-Nr. 6301, landwirtschaftlich genutz	01.01.1900	0,0	0,0	14.630,00	0,00	0,00	0,00	0,00	14.630,00
	1/0030002/00148	Grundstück Nr. 328/6, KG-Nr. 6301, Wald Wälder, 268,00 r	01.01.1900	0,0	0,0	335,00	0,00	0,00	0,00	0,00	335,00
	1/0030001/00149	Grundstück Nr. 329/1, KG-Nr. 6301, landwirtschaftlich genutz	01.01.1900	0,0	0,0	13.142,50	0,00	0,00	0,00	0,00	13.142,50
	1/0030001/00150	Grundstück Nr. 329/2, KG-Nr. 6301, landwirtschaftlich genutz	01.01.1900	0,0	0,0	30.482,50	0,00	0,00	0,00	0,00	30.482,50
	1/0030001/00151	Grundstück Nr. 329/2, KG-Nr. 6301, landwirtschaftlich genutz	01.01.1900	0,0	0,0	31.485,00	0,00	0,00	0,00	0,00	31.485,00
	1/0030002/00152	Grundstück Nr. 329/2, KG-Nr. 6301, Wald Wälder, 4.047,00	01.01.1900	0,0	0,0	5.058,75	0,00	0,00	0,00	0,00	5.058,75
	1/0030001/00153	Grundstück Nr. 329/3, KG-Nr. 6301, landwirtschaftlich genutz	01.01.1900	0,0	0,0	15.250,00	0,00	0,00	0,00	0,00	15.250,00
	1/0030001/00154	Grundstück Nr. 329/4, KG-Nr. 6301, landwirtschaftlich genutz	01.01.1900	0,0	0,0	6.947,50	0,00	0,00	0,00	0,00	6.947,50
	1/0030001/00155	Grundstück Nr. 329/5, KG-Nr. 6301, landwirtschaftlich genutz	01.01.1900	0,0	0,0	1.717,50	0,00	0,00	0,00	0,00	1.717,50
	1/0030001/00156	Grundstück Nr. 330, KG-Nr. 6301, landwirtschaftlich genutzt	01.01.1900	0,0	0,0	16.643,25	0,00	0,00	0,00	0,00	16.643,25
	1/0030002/00157	Grundstück Nr. 330, KG-Nr. 6301, Wald Wälder, 11.049,00	01.01.1900	0,0	0,0	13.811,25	0,00	0,00	0,00	0,00	13.811,25
	1/0030002/00159	Grundstück Nr. 331, KG-Nr. 6301, Wald Wälder, 487,00 m²	01.01.1900	0,0	0,0	608,75	0,00	0,00	0,00	0,00	608,75
	1/0030001/00160	Grundstück Nr. 332, KG-Nr. 6301, landwirtschaftlich genutzt	01.01.1900	0,0	0,0	48.262,50	0,00	0,00	0,00	0,00	48.262,50
	1/0030001/00161	Grundstück Nr. 333, KG-Nr. 6301, landwirtschaftlich genutzt	01.01.1900	0,0	0,0	35.097,75	0,00	0,00	0,00	0,00	35.097,75
	1/0020003/00162	Grundstück Nr. 333, KG-Nr. 6301, Sonstige Abbauflächen, 01.01.1900	01.01.1900	0,0	0,0	1.265,25	0,00	0,00	0,00	0,00	1.265,25
	1/0020003/00164	Grundstück Nr. 334, KG-Nr. 6301, Sonstige Abbauflächen, 01.01.1900	01.01.1900	0,0	0,0	2.371,95	0,00	0,00	0,00	0,00	2.371,95
	1/0030002/00163	Grundstück Nr. 334, KG-Nr. 6301, Wald Wälder, 18.621,00	01.01.1900	0,0	0,0	23.276,25	0,00	0,00	0,00	0,00	23.276,25
	1/0010002/00166	Grundstück Nr. 335/1, KG-Nr. 6301, Gewässer Stehende C	01.01.1900	0,0	0,0	33.535,00	0,00	0,00	0,00	0,00	33.535,00
	1/0030001/00165	Grundstück Nr. 335/1, KG-Nr. 6301, landwirtschaftlich genutz	01.01.1900	0,0	0,0	2.077,50	0,00	0,00	0,00	0,00	2.077,50
	1/0010002/00168	Grundstück Nr. 335/2, KG-Nr. 6301, Gewässer Stehende C	01.01.1900	0,0	0,0	4.608,75	0,00	0,00	0,00	0,00	4.608,75
	1/0020003/00169	Grundstück Nr. 335/2, KG-Nr. 6301, Sonstige Abbauflächen	01.01.1900	0,0	0,0	8.823,15	0,00	0,00	0,00	0,00	8.823,15
	1/0030002/00167	Grundstück Nr. 335/2, KG-Nr. 6301, Wald Wälder, 710,00 r	01.01.1900	0,0	0,0	887,50	0,00	0,00	0,00	0,00	887,50
	1/0010002/00171	Grundstück Nr. 335/3, KG-Nr. 6301, Gewässer Stehende C	01.01.1900	0,0	0,0	5.520,63	0,00	0,00	0,00	0,00	5.520,63
	1/0030002/00170	Grundstück Nr. 335/3, KG-Nr. 6301, Wald Wälder, 2.301,00	01.01.1900	0,0	0,0	2.876,25	0,00	0,00	0,00	0,00	2.876,25
	1/0010002/00173	Grundstück Nr. 335/4, KG-Nr. 6301, Gewässer Stehende C	01.01.1900	0,0	0,0	5.246,88	0,00	0,00	0,00	0,00	5.246,88
	1/0030001/00172	Grundstück Nr. 335/4, KG-Nr. 6301, landwirtschaftlich genutz	01.01.1900	0,0	0,0	12.255,00	0,00	0,00	0,00	0,00	12.255,00
	1/0020003/00174	Grundstück Nr. 335/4, KG-Nr. 6301, Sonstige Abbauflächen	01.01.1900	0,0	0,0	7.662,90	0,00	0,00	0,00	0,00	7.662,90
	1/0010002/00176	Grundstück Nr. 335/5, KG-Nr. 6301, Gewässer Stehende C	01.01.1900	0,0	0,0	7,50	0,00	0,00	0,00	0,00	7,50
	1/0030002/00175	Grundstück Nr. 335/5, KG-Nr. 6301, Wald Wälder, 386,00 r	01.01.1900	0,0	0,0	482,50	0,00	0,00	0,00	0,00	482,50
	1/0030002/00177	Grundstück Nr. 335/6, KG-Nr. 6301, Wald Wälder, 759,00 r	01.01.1900	0,0	0,0	948,75	0,00	0,00	0,00	0,00	948,75
	1/0030002/00178	Grundstück Nr. 336/1, KG-Nr. 6301, Wald Wälder, 32.093,00	01.01.1900	0,0	0,0	40.116,25	0,00	0,00	0,00	0,00	40.116,25
	1/0030002/00179	Grundstück Nr. 336/2, KG-Nr. 6301, Wald Wälder, 1.916,00	01.01.1900	0,0	0,0	2.395,00	0,00	0,00	0,00	0,00	2.395,00
	1/0030001/00180	Grundstück Nr. 336/3, KG-Nr. 6301, landwirtschaftlich genutz	01.01.1900	0,0	0,0	17.902,50	0,00	0,00	0,00	0,00	17.902,50
	1/0030002/00181	Grundstück Nr. 336/4, KG-Nr. 6301, Wald Wälder, 2.387,00	01.01.1900	0,0	0,0	2.983,75	0,00	0,00	0,00	0,00	2.983,75
	1/0030001/00182	Grundstück Nr. 339/1, KG-Nr. 6301, landwirtschaftlich genutz	01.01.1900	0,0	0,0	46.972,50	0,00	0,00	0,00	0,00	46.972,50
	1/0030001/00183	Grundstück Nr. 339/2, KG-Nr. 6301, landwirtschaftlich genutz	01.01.1900	0,0	0,0	609,75	0,00	0,00	0,00	0,00	609,75
	1/0030002/00184	Grundstück Nr. 339/2, KG-Nr. 6301, Wald Wälder, 664,00 r	01.01.1900	0,0	0,0	830,00	0,00	0,00	0,00	0,00	830,00
	1/0030002/00185	Grundstück Nr. 339/3, KG-Nr. 6301, Wald Wälder, 8.705,00	01.01.1900	0,0	0,0	10.881,25	0,00	0,00	0,00	0,00	10.881,25
	1/0030002/00186	Grundstück Nr. 339/4, KG-Nr. 6301, Wald Wälder, 2.881,00	01.01.1900	0,0	0,0	3.601,25	0,00	0,00	0,00	0,00	3.601,25

Rechnungsabschluss 2020

Gemeinde Weiden an der March

Anlagenspiegel Einzelkonten (Anlage 6g)

MVAG	Ansatz Konto	Bezeichnung	Inbetrieb- nahme	RND	ND	Buchwert 31.12.2019	Zugänge	Abgänge	Wertaufholung	Abschreibung/ Wertmind.	Buchwert 31.12.2020
1/0030001/00522		Grundstück Nr. 341/1, KG-Nr. 6310, landwirtschaftlich genü 01.01.1900		0,0	0,0	5.095,00	0,00	0,00	0,00	0,00	5.095,00
1/0020001/00523		Grundstück Nr. 341/3, KG-Nr. 6310, Bauflächen Gebäude, 01.01.1900		0,0	0,0	1.260,00	0,00	0,00	0,00	0,00	1.260,00
1/0030001/00187		Grundstück Nr. 348/2, KG-Nr. 6301, landwirtschaftlich genü 01.01.1900		0,0	0,0	66.930,00	0,00	0,00	0,00	0,00	66.930,00
1/0030002/00188		Grundstück Nr. 348/3, KG-Nr. 6301, Wald Wälder, 2.038,00 01.01.1900		0,0	0,0	2.547,50	0,00	0,00	0,00	0,00	2.547,50
1/0030001/00937		Grundstück Nr. 354, KG-Nr. 6315, landwirtschaftlich genutz 01.01.1900		0,0	0,0	11.010,00	0,00	0,00	0,00	0,00	11.010,00
1/0010001/00524		Grundstück Nr. 358, KG-Nr. 6310, Sonstige Freizeittflächen 01.01.1900		0,0	0,0	14.675,50	0,00	0,00	0,00	0,00	14.675,50
1/0010001/00525		Grundstück Nr. 359, KG-Nr. 6310, Sonstige Freizeittflächen 01.01.1900		0,0	0,0	16.072,00	0,00	0,00	0,00	0,00	16.072,00
1/0010001/00527		Grundstück Nr. 360, KG-Nr. 6310, Sonstige Freizeittflächen 01.01.1900		0,0	0,0	14.087,50	0,00	0,00	0,00	0,00	14.087,50
1/0030001/00189		Grundstück Nr. 360/1, KG-Nr. 6301, landwirtschaftlich genü 01.01.1900		0,0	0,0	24.597,50	0,00	0,00	0,00	0,00	24.597,50
1/0030001/00190		Grundstück Nr. 360/2, KG-Nr. 6301, landwirtschaftlich genü 01.01.1900		0,0	0,0	1.323,75	0,00	0,00	0,00	0,00	1.323,75
1/0030002/00191		Grundstück Nr. 360/3, KG-Nr. 6301, Wald Wälder, 1.560,00 01.01.1900		0,0	0,0	1.950,00	0,00	0,00	0,00	0,00	1.950,00
1/0030001/00192		Grundstück Nr. 360/4, KG-Nr. 6301, landwirtschaftlich genü 01.01.1900		0,0	0,0	1.691,25	0,00	0,00	0,00	0,00	1.691,25
1/0030001/00939		Grundstück Nr. 361, KG-Nr. 6315, landwirtschaftlich genutz 01.01.1900		0,0	0,0	12.861,00	0,00	0,00	0,00	0,00	12.861,00
1/0030001/00193		Grundstück Nr. 362/1, KG-Nr. 6301, landwirtschaftlich genü 01.01.1900		0,0	0,0	30.790,00	0,00	0,00	0,00	0,00	30.790,00
1/0030001/00194		Grundstück Nr. 362/1, KG-Nr. 6301, landwirtschaftlich genü 01.01.1900		0,0	0,0	11.124,00	0,00	0,00	0,00	0,00	11.124,00
1/0030002/00195		Grundstück Nr. 362/1, KG-Nr. 6301, Wald Wälder, 937,00 r 01.01.1900		0,0	0,0	1.171,25	0,00	0,00	0,00	0,00	1.171,25
1/0030002/00197		Grundstück Nr. 362/2, KG-Nr. 6301, Wald Wälder, 2.270,00 01.01.1900		0,0	0,0	2.837,50	0,00	0,00	0,00	0,00	2.837,50
1/0030001/00199		Grundstück Nr. 362/3, KG-Nr. 6301, landwirtschaftlich genü 01.01.1900		0,0	0,0	1.842,50	0,00	0,00	0,00	0,00	1.842,50
1/0030001/00200		Grundstück Nr. 362/3, KG-Nr. 6301, landwirtschaftlich genü 01.01.1900		0,0	0,0	202,50	0,00	0,00	0,00	0,00	202,50
1/0030002/00202		Grundstück Nr. 363/1, KG-Nr. 6301, Wald Wälder, 6.797,00 01.01.1900		0,0	0,0	8.496,25	0,00	0,00	0,00	0,00	8.496,25
1/0030002/00204		Grundstück Nr. 363/2, KG-Nr. 6301, Wald Wälder, 1.373,00 01.01.1900		0,0	0,0	1.716,25	0,00	0,00	0,00	0,00	1.716,25
1/0030002/00206		Grundstück Nr. 363/3, KG-Nr. 6301, Wald Wälder, 1.139,00 01.01.1900		0,0	0,0	1.423,75	0,00	0,00	0,00	0,00	1.423,75
1/0030001/00941		Grundstück Nr. 366/1, KG-Nr. 6315, landwirtschaftlich genü 01.01.1900		0,0	0,0	7.360,00	0,00	0,00	0,00	0,00	7.360,00
1/0030001/00942		Grundstück Nr. 366/1, KG-Nr. 6315, landwirtschaftlich genü 01.01.1900		0,0	0,0	468,00	0,00	0,00	0,00	0,00	468,00
1/0030001/00944		Grundstück Nr. 366/3, KG-Nr. 6315, Gärten Gärten, 1.394,00 01.01.1900		0,0	0,0	43.911,00	0,00	0,00	0,00	0,00	43.911,00
1/0030001/00943		Grundstück Nr. 366/3, KG-Nr. 6315, landwirtschaftlich genü 01.01.1900		0,0	0,0	1.945,50	0,00	0,00	0,00	0,00	1.945,50
1/0010001/00947		Grundstück Nr. 366/4, KG-Nr. 6315, Sonstige Freizeittfläche 01.01.1900		0,0	0,0	21.241,50	0,00	0,00	0,00	0,00	21.241,50
1/0010001/00949		Grundstück Nr. 366/5, KG-Nr. 6315, Sonstige Freizeittfläche 01.01.1900		0,0	0,0	26.411,00	0,00	0,00	0,00	0,00	26.411,00
1/0020001/00950		Grundstück Nr. 370, KG-Nr. 6315, Bauflächen Gebäude, 3' 01.01.1900		0,0	0,0	976,50	0,00	0,00	0,00	0,00	976,50
1/0030001/00952		Grundstück Nr. 377/2, KG-Nr. 6315, landwirtschaftlich genü 01.01.1900		0,0	0,0	7.180,00	0,00	0,00	0,00	0,00	7.180,00
1/0030002/00953		Grundstück Nr. 377/2, KG-Nr. 6315, Wald Wälder, 945,00 r 01.01.1900		0,0	0,0	1.181,25	0,00	0,00	0,00	0,00	1.181,25
1/0030001/00210		Grundstück Nr. 381/1, KG-Nr. 6301, landwirtschaftlich genü 01.01.1900		0,0	0,0	22.492,50	0,00	0,00	0,00	0,00	22.492,50
1/0030001/00211		Grundstück Nr. 381/1, KG-Nr. 6301, landwirtschaftlich genü 01.01.1900		0,0	0,0	660,75	0,00	0,00	0,00	0,00	660,75
1/0030001/00212		Grundstück Nr. 381/2, KG-Nr. 6301, landwirtschaftlich genü 01.01.1900		0,0	0,0	810,00	0,00	0,00	0,00	0,00	810,00
1/0030001/00213		Grundstück Nr. 381/2, KG-Nr. 6301, landwirtschaftlich genü 01.01.1900		0,0	0,0	139,50	0,00	0,00	0,00	0,00	139,50
1/0030001/00528		Grundstück Nr. 384/1, KG-Nr. 6310, landwirtschaftlich genü 01.01.1900		0,0	0,0	58.457,50	0,00	0,00	0,00	0,00	58.457,50
1/0030002/00529		Grundstück Nr. 384/1, KG-Nr. 6310, Wald Wälder, 1.840,00 01.01.1900		0,0	0,0	2.300,00	0,00	0,00	0,00	0,00	2.300,00
1/0030002/00530		Grundstück Nr. 384/2, KG-Nr. 6310, Wald Wälder, 4.106,00 01.01.1900		0,0	0,0	5.132,50	0,00	0,00	0,00	0,00	5.132,50
1/0030002/00531		Grundstück Nr. 384/4, KG-Nr. 6310, Wald Wälder, 4.331,00 01.01.1900		0,0	0,0	5.413,75	0,00	0,00	0,00	0,00	5.413,75

Rechnungsabschluss 2020

Gemeinde Weiden an der March

Anlagenspiegel Einzelkonten (Anlage 6g)

MVAG	Ansatz Konto	Bezeichnung	Inbetrieb- nahme	RND	ND	Buchwert 31.12.2019	Zugänge	Abgänge	Wertaufholung	Abschreibung/ Wertmind.	Buchwert 31.12.2020
	1/0030002/00532	Grundstück Nr. 384/5, KG-Nr. 6310, Wald Wälder, 1.947,00	01.01.1900	0,0	0,0	2.433,75	0,00	0,00	0,00	0,00	2.433,75
	1/0030001/00533	Grundstück Nr. 384/6, KG-Nr. 6310, landwirtschaftlich gen	01.01.1900	0,0	0,0	10.112,50	0,00	0,00	0,00	0,00	10.112,50
	1/0030002/00534	Grundstück Nr. 384/6, KG-Nr. 6310, Wald Wälder, 1.167,00	01.01.1900	0,0	0,0	1.458,75	0,00	0,00	0,00	0,00	1.458,75
	1/0030001/00955	Grundstück Nr. 390/1, KG-Nr. 6315, landwirtschaftlich gen	01.01.1900	0,0	0,0	23.707,50	0,00	0,00	0,00	0,00	23.707,50
	1/0030001/00956	Grundstück Nr. 390/2, KG-Nr. 6315, landwirtschaftlich gen	01.01.1900	0,0	0,0	43.020,00	0,00	0,00	0,00	0,00	43.020,00
	1/0030002/00957	Grundstück Nr. 391/1, KG-Nr. 6315, Wald Wälder, 11.785,00	01.01.1900	0,0	0,0	14.731,25	0,00	0,00	0,00	0,00	14.731,25
	1/0030001/00958	Grundstück Nr. 391/2, KG-Nr. 6315, landwirtschaftlich gen	01.01.1900	0,0	0,0	86.132,50	0,00	0,00	0,00	0,00	86.132,50
	1/0030001/00959	Grundstück Nr. 391/3, KG-Nr. 6315, landwirtschaftlich gen	01.01.1900	0,0	0,0	79.717,50	0,00	0,00	0,00	0,00	79.717,50
	1/0030001/00960	Grundstück Nr. 391/5, KG-Nr. 6315, landwirtschaftlich gen	01.01.1900	0,0	0,0	16.162,50	0,00	0,00	0,00	0,00	16.162,50
	1/0030002/00961	Grundstück Nr. 391/6, KG-Nr. 6315, Wald Wälder, 2.292,00	01.01.1900	0,0	0,0	2.865,00	0,00	0,00	0,00	0,00	2.865,00
	1/0030001/00962	Grundstück Nr. 391/7, KG-Nr. 6315, landwirtschaftlich gen	01.01.1900	0,0	0,0	19.665,00	0,00	0,00	0,00	0,00	19.665,00
	1/0030001/00963	Grundstück Nr. 391/8, KG-Nr. 6315, landwirtschaftlich gen	01.01.1900	0,0	0,0	6.620,00	0,00	0,00	0,00	0,00	6.620,00
	1/0030001/00215	Grundstück Nr. 394, KG-Nr. 6301, landwirtschaftlich genutz	01.01.1900	0,0	0,0	38.207,50	0,00	0,00	0,00	0,00	38.207,50
	1/0030001/00535	Grundstück Nr. 394, KG-Nr. 6310, landwirtschaftlich genutz	01.01.1900	0,0	0,0	27.787,50	0,00	0,00	0,00	0,00	27.787,50
	1/0030001/00536	Grundstück Nr. 400/1, KG-Nr. 6310, landwirtschaftlich gen	01.01.1900	0,0	0,0	27.742,50	0,00	0,00	0,00	0,00	27.742,50
	1/0030002/00537	Grundstück Nr. 400/2, KG-Nr. 6310, Wald Wälder, 3.155,00	01.01.1900	0,0	0,0	3.943,75	0,00	0,00	0,00	0,00	3.943,75
	1/0030002/00538	Grundstück Nr. 401, KG-Nr. 6310, Wald Wälder, 108.660,00	01.01.1900	0,0	0,0	135.825,00	0,00	0,00	0,00	0,00	135.825,00
	1/0030001/00539	Grundstück Nr. 402, KG-Nr. 6310, landwirtschaftlich genutz	01.01.1900	0,0	0,0	11.930,00	0,00	0,00	0,00	0,00	11.930,00
	1/0030001/00540	Grundstück Nr. 403/1, KG-Nr. 6310, landwirtschaftlich gen	01.01.1900	0,0	0,0	45.092,50	0,00	0,00	0,00	0,00	45.092,50
	1/0030001/00541	Grundstück Nr. 403/1, KG-Nr. 6310, landwirtschaftlich gen	01.01.1900	0,0	0,0	2.180,25	0,00	0,00	0,00	0,00	2.180,25
	1/0030001/00542	Grundstück Nr. 403/2, KG-Nr. 6310, landwirtschaftlich gen	01.01.1900	0,0	0,0	12.395,00	0,00	0,00	0,00	0,00	12.395,00
	1/0030001/00543	Grundstück Nr. 403/3, KG-Nr. 6310, landwirtschaftlich gen	01.01.1900	0,0	0,0	3.175,00	0,00	0,00	0,00	0,00	3.175,00
	1/0030002/00544	Grundstück Nr. 403/4, KG-Nr. 6310, Wald Wälder, 7.876,00	01.01.1900	0,0	0,0	9.845,00	0,00	0,00	0,00	0,00	9.845,00
	1/0030002/00545	Grundstück Nr. 403/5, KG-Nr. 6310, Wald Wälder, 3.922,00	01.01.1900	0,0	0,0	4.902,50	0,00	0,00	0,00	0,00	4.902,50
	1/0030002/00546	Grundstück Nr. 403/6, KG-Nr. 6310, Wald Wälder, 6.065,00	01.01.1900	0,0	0,0	7.581,25	0,00	0,00	0,00	0,00	7.581,25
	1/0030002/00547	Grundstück Nr. 404, KG-Nr. 6310, Wald Wälder, 10.472,00	01.01.1900	0,0	0,0	13.090,00	0,00	0,00	0,00	0,00	13.090,00
	1/0020003/00964	Grundstück Nr. 404/3, KG-Nr. 6315, Sonstige Abbauflächer	01.01.1900	0,0	0,0	18.126,15	0,00	0,00	0,00	0,00	18.126,15
	1/0020003/00965	Grundstück Nr. 405/2, KG-Nr. 6315, Sonstige Abbauflächer	01.01.1900	0,0	0,0	9.271,50	0,00	0,00	0,00	0,00	9.271,50
	1/0020003/00966	Grundstück Nr. 406/2, KG-Nr. 6315, Sonstige Abbauflächer	01.01.1900	0,0	0,0	6.248,55	0,00	0,00	0,00	0,00	6.248,55
	1/0020003/00967	Grundstück Nr. 407/1, KG-Nr. 6315, Sonstige Abbauflächer	01.01.1900	0,0	0,0	8.390,55	0,00	0,00	0,00	0,00	8.390,55
	1/0030001/00968	Grundstück Nr. 408/1, KG-Nr. 6315, landwirtschaftlich gen	01.01.1900	0,0	0,0	8.485,00	0,00	0,00	0,00	0,00	8.485,00
	1/0020003/00969	Grundstück Nr. 408/2, KG-Nr. 6315, Sonstige Abbauflächer	01.01.1900	0,0	0,0	5.370,75	0,00	0,00	0,00	0,00	5.370,75
	1/0020003/00970	Grundstück Nr. 409/1, KG-Nr. 6315, Sonstige Abbauflächer	01.01.1900	0,0	0,0	3.331,65	0,00	0,00	0,00	0,00	3.331,65
	1/0030002/00971	Grundstück Nr. 414/2, KG-Nr. 6315, Wald Wälder, 6.287,00	01.01.1900	0,0	0,0	7.858,75	0,00	0,00	0,00	0,00	7.858,75
	1/0030001/00548	Grundstück Nr. 415/1, KG-Nr. 6310, landwirtschaftlich gen	01.01.1900	0,0	0,0	5.282,50	0,00	0,00	0,00	0,00	5.282,50
	1/0030002/00549	Grundstück Nr. 415/1, KG-Nr. 6310, Wald Wälder, 15.906,00	01.01.1900	0,0	0,0	19.882,50	0,00	0,00	0,00	0,00	19.882,50
	1/0030002/00550	Grundstück Nr. 415/2, KG-Nr. 6310, Wald Wälder, 13.163,00	01.01.1900	0,0	0,0	16.453,75	0,00	0,00	0,00	0,00	16.453,75
	1/0030001/00972	Grundstück Nr. 415/2, KG-Nr. 6315, landwirtschaftlich gen	01.01.1900	0,0	0,0	31.235,00	0,00	0,00	0,00	0,00	31.235,00
	1/0030002/00973	Grundstück Nr. 415/2, KG-Nr. 6315, Wald Wälder, 4.660,00	01.01.1900	0,0	0,0	5.825,00	0,00	0,00	0,00	0,00	5.825,00

MVAG	Ansatz Konto	Bezeichnung	Inbetrieb- nahme	RND	ND	Buchwert 31.12.2019	Zugänge	Abgänge	Wertaufholung	Abschreibung/ Wertmind.	Buchwert 31.12.2020
1/0030001/00551		Grundstück Nr. 415/3, KG-Nr. 6310, landwirtschaftlich genutz	01.01.1900	0,0	0,0	3.507,00	0,00	0,00	0,00	0,00	3.507,00
1/0030002/00552		Grundstück Nr. 415/4, KG-Nr. 6310, Wald Wälder, 12.301,00	01.01.1900	0,0	0,0	15.376,25	0,00	0,00	0,00	0,00	15.376,25
1/0030001/00553		Grundstück Nr. 419/3, KG-Nr. 6310, landwirtschaftlich genutz	01.01.1900	0,0	0,0	48.585,00	0,00	0,00	0,00	0,00	48.585,00
1/0030001/00554		Grundstück Nr. 419/4, KG-Nr. 6310, landwirtschaftlich genutz	01.01.1900	0,0	0,0	40.237,50	0,00	0,00	0,00	0,00	40.237,50
1/0030001/00218		Grundstück Nr. 42/3, KG-Nr. 6301, Gärten Gärten, 247,00	01.01.1900	0,0	0,0	7.780,50	0,00	0,00	0,00	0,00	7.780,50
1/0030001/00219		Grundstück Nr. 421, KG-Nr. 6301, landwirtschaftlich genutz	01.01.1900	0,0	0,0	1.797,50	0,00	0,00	0,00	0,00	1.797,50
1/0030001/00555		Grundstück Nr. 421, KG-Nr. 6310, landwirtschaftlich genutz	01.01.1900	0,0	0,0	137.325,00	0,00	0,00	0,00	0,00	137.325,00
1/0030001/00556		Grundstück Nr. 423, KG-Nr. 6310, landwirtschaftlich genutz	01.01.1900	0,0	0,0	3.800,00	0,00	0,00	0,00	0,00	3.800,00
1/0030001/00557		Grundstück Nr. 424, KG-Nr. 6310, landwirtschaftlich genutz	01.01.1900	0,0	0,0	28.137,50	0,00	0,00	0,00	0,00	28.137,50
1/0030001/00974		Grundstück Nr. 428/2, KG-Nr. 6315, landwirtschaftlich genutz	01.01.1900	0,0	0,0	88.487,50	0,00	0,00	0,00	0,00	88.487,50
1/0030002/00975		Grundstück Nr. 428/2, KG-Nr. 6315, Wald Wälder, 3.621,00	01.01.1900	0,0	0,0	4.526,25	0,00	0,00	0,00	0,00	4.526,25
1/0030001/00220		Grundstück Nr. 43/2, KG-Nr. 6301, Gärten Gärten, 1.053,00	01.01.1900	0,0	0,0	33.169,50	0,00	0,00	0,00	0,00	33.169,50
1/0030001/00976		Grundstück Nr. 430, KG-Nr. 6315, landwirtschaftlich genutz	01.01.1900	0,0	0,0	139.610,00	0,00	0,00	0,00	0,00	139.610,00
1/0030002/00977		Grundstück Nr. 430, KG-Nr. 6315, Wald Wälder, 4.565,00	01.01.1900	0,0	0,0	5.706,25	0,00	0,00	0,00	0,00	5.706,25
1/0030001/00558		Grundstück Nr. 430/1, KG-Nr. 6310, landwirtschaftlich genutz	01.01.1900	0,0	0,0	40.747,50	0,00	0,00	0,00	0,00	40.747,50
1/0030001/00559		Grundstück Nr. 430/1, KG-Nr. 6310, landwirtschaftlich genutz	01.01.1900	0,0	0,0	770,25	0,00	0,00	0,00	0,00	770,25
1/0030001/00560		Grundstück Nr. 430/2, KG-Nr. 6310, landwirtschaftlich genutz	01.01.1900	0,0	0,0	1.965,00	0,00	0,00	0,00	0,00	1.965,00
1/0030001/00561		Grundstück Nr. 430/2, KG-Nr. 6310, landwirtschaftlich genutz	01.01.1900	0,0	0,0	1.406,25	0,00	0,00	0,00	0,00	1.406,25
1/0030002/00222		Grundstück Nr. 432/1, KG-Nr. 6301, Wald Wälder, 1.353,00	01.01.1900	0,0	0,0	1.691,25	0,00	0,00	0,00	0,00	1.691,25
1/0030001/00223		Grundstück Nr. 432/2, KG-Nr. 6301, landwirtschaftlich genutz	01.01.1900	0,0	0,0	3.819,75	0,00	0,00	0,00	0,00	3.819,75
1/0030002/00224		Grundstück Nr. 432/2, KG-Nr. 6301, Wald Wälder, 1.732,00	01.01.1900	0,0	0,0	2.165,00	0,00	0,00	0,00	0,00	2.165,00
1/0030001/00562		Grundstück Nr. 432/2, KG-Nr. 6310, landwirtschaftlich genutz	01.01.1900	0,0	0,0	119.440,00	0,00	0,00	0,00	0,00	119.440,00
1/0030001/00226		Grundstück Nr. 432/3, KG-Nr. 6301, landwirtschaftlich genutz	01.01.1900	0,0	0,0	1.719,00	0,00	0,00	0,00	0,00	1.719,00
1/0030001/00227		Grundstück Nr. 432/4, KG-Nr. 6301, landwirtschaftlich genutz	01.01.1900	0,0	0,0	3.693,75	0,00	0,00	0,00	0,00	3.693,75
1/0030001/00228		Grundstück Nr. 432/5, KG-Nr. 6301, landwirtschaftlich genutz	01.01.1900	0,0	0,0	862,50	0,00	0,00	0,00	0,00	862,50
1/0030002/00229		Grundstück Nr. 432/5, KG-Nr. 6301, Wald Wälder, 847,00	01.01.1900	0,0	0,0	1.058,75	0,00	0,00	0,00	0,00	1.058,75
1/0030001/00563		Grundstück Nr. 457, KG-Nr. 6310, landwirtschaftlich genutz	01.01.1900	0,0	0,0	60.835,00	0,00	0,00	0,00	0,00	60.835,00
1/0030002/00564		Grundstück Nr. 457, KG-Nr. 6310, Wald Wälder, 18.705,00	01.01.1900	0,0	0,0	23.381,25	0,00	0,00	0,00	0,00	23.381,25
1/0030001/00979		Grundstück Nr. 46, KG-Nr. 6315, Gärten Gärten, 572,00	01.01.1900	0,0	0,0	18.018,00	0,00	0,00	0,00	0,00	18.018,00
1/0030001/00980		Grundstück Nr. 460/2, KG-Nr. 6315, landwirtschaftlich genutz	01.01.1900	0,0	0,0	1.520,00	0,00	0,00	0,00	0,00	1.520,00
1/0030001/00981		Grundstück Nr. 460/2, KG-Nr. 6315, landwirtschaftlich genutz	01.01.1900	0,0	0,0	2.767,50	0,00	0,00	0,00	0,00	2.767,50
1/0030002/00230		Grundstück Nr. 465, KG-Nr. 6301, Wald Wälder, 651,00	01.01.1900	0,0	0,0	813,75	0,00	0,00	0,00	0,00	813,75
1/0030001/00231		Grundstück Nr. 469/1, KG-Nr. 6301, Gärten Gärten, 1.364,00	01.01.1900	0,0	0,0	42.966,00	0,00	0,00	0,00	0,00	42.966,00
1/0030002/00982		Grundstück Nr. 477/10, KG-Nr. 6315, Wald Wälder, 1.580,00	01.01.1900	0,0	0,0	1.975,00	0,00	0,00	0,00	0,00	1.975,00
1/0030001/00983		Grundstück Nr. 477/2, KG-Nr. 6315, landwirtschaftlich genutz	01.01.1900	0,0	0,0	320.745,00	0,00	0,00	0,00	0,00	320.745,00
1/0030002/00984		Grundstück Nr. 477/2, KG-Nr. 6315, Wald Wälder, 1.472,00	01.01.1900	0,0	0,0	1.840,00	0,00	0,00	0,00	0,00	1.840,00
1/0030001/00985		Grundstück Nr. 477/3, KG-Nr. 6315, landwirtschaftlich genutz	01.01.1900	0,0	0,0	14.931,75	0,00	0,00	0,00	0,00	14.931,75
1/0030001/00986		Grundstück Nr. 477/4, KG-Nr. 6315, landwirtschaftlich genutz	01.01.1900	0,0	0,0	286.685,00	0,00	0,00	0,00	0,00	286.685,00
1/0030001/00987		Grundstück Nr. 477/6, KG-Nr. 6315, landwirtschaftlich genutz	01.01.1900	0,0	0,0	9.455,00	0,00	0,00	0,00	0,00	9.455,00

Rechnungsabschluss 2020

Gemeinde Weiden an der March

Anlagenspiegel Einzelkonten (Anlage 6g)

MVAG	Ansatz Konto	Bezeichnung	Inbetrieb- nahme	RND	ND	Buchwert 31.12.2019	Zugänge	Abgänge	Wertaufholung	Abschreibung/ Wertmind.	Buchwert 31.12.2020
	1/0030001/00988	Grundstück Nr. 477/7, KG-Nr. 6315, landwirtschaftlich genutz	01.01.1900	0,0	0,0	35.045,00	0,00	0,00	0,00	0,00	35.045,00
	1/0030002/00989	Grundstück Nr. 477/8, KG-Nr. 6315, Wald Wälder, 28.748,00	01.01.1900	0,0	0,0	35.935,00	0,00	0,00	0,00	0,00	35.935,00
	1/0030002/00990	Grundstück Nr. 477/9, KG-Nr. 6315, Wald Wälder, 3.903,00	01.01.1900	0,0	0,0	4.878,75	0,00	0,00	0,00	0,00	4.878,75
	1/0030001/00565	Grundstück Nr. 480/2, KG-Nr. 6310, landwirtschaftlich genutz	01.01.1900	0,0	0,0	10.010,00	0,00	0,00	0,00	0,00	10.010,00
	1/0030001/00566	Grundstück Nr. 480/2, KG-Nr. 6310, landwirtschaftlich genutz	01.01.1900	0,0	0,0	2.157,00	0,00	0,00	0,00	0,00	2.157,00
	1/0030001/00233	Grundstück Nr. 481, KG-Nr. 6301, landwirtschaftlich genutz	01.01.1900	0,0	0,0	22.792,50	0,00	0,00	0,00	0,00	22.792,50
	1/0030001/00567	Grundstück Nr. 481/2, KG-Nr. 6310, landwirtschaftlich genutz	01.01.1900	0,0	0,0	94.437,50	0,00	0,00	0,00	0,00	94.437,50
	1/0030001/00568	Grundstück Nr. 482, KG-Nr. 6310, landwirtschaftlich genutz	01.01.1900	0,0	0,0	28.490,00	0,00	0,00	0,00	0,00	28.490,00
	1/0030001/00569	Grundstück Nr. 482, KG-Nr. 6310, landwirtschaftlich genutz	01.01.1900	0,0	0,0	2.442,00	0,00	0,00	0,00	0,00	2.442,00
	1/0020001/00991	Grundstück Nr. 482/1, KG-Nr. 6315, Bauflächen Gebäude, 01.01.1900	01.01.1900	0,0	0,0	3.276,00	0,00	0,00	0,00	0,00	3.276,00
	1/0030001/00992	Grundstück Nr. 482/1, KG-Nr. 6315, landwirtschaftlich genutz	01.01.1900	0,0	0,0	66.130,00	0,00	0,00	0,00	0,00	66.130,00
	1/0020002/00993	Grundstück Nr. 482/1, KG-Nr. 6315, Sonstige Betriebsflächen	01.01.1900	0,0	0,0	48.594,00	0,00	0,00	0,00	0,00	48.594,00
	1/0030001/00994	Grundstück Nr. 482/3, KG-Nr. 6315, landwirtschaftlich genutz	01.01.1900	0,0	0,0	34.470,00	0,00	0,00	0,00	0,00	34.470,00
	1/0030001/00570	Grundstück Nr. 483, KG-Nr. 6310, landwirtschaftlich genutz	01.01.1900	0,0	0,0	1.144,50	0,00	0,00	0,00	0,00	1.144,50
	1/0020001/00571	Grundstück Nr. 486/1, KG-Nr. 6310, Bauflächen, Oberweid	01.01.1900	0,0	0,0	2.205,00	0,00	0,00	0,00	0,00	2.205,00
	1/0030001/00572	Grundstück Nr. 486/1, KG-Nr. 6310, landwirtschaftlich genutz	01.01.1900	0,0	0,0	3.810,00	0,00	0,00	0,00	0,00	3.810,00
	1/0030001/00573	Grundstück Nr. 486/1, KG-Nr. 6310, landwirtschaftlich genutz	01.01.1900	0,0	0,0	13.792,50	0,00	0,00	0,00	0,00	13.792,50
	1/0020002/00574	Grundstück Nr. 486/1, KG-Nr. 6310, Sonstige, Oberweiden	01.01.1900	0,0	0,0	21.112,00	0,00	0,00	0,00	0,00	21.112,00
	1/0030002/00575	Grundstück Nr. 486/2, KG-Nr. 6310, Wald Wälder, 14.679,00	01.01.1900	0,0	0,0	18.348,75	0,00	0,00	0,00	0,00	18.348,75
	1/0030001/00576	Grundstück Nr. 486/3, KG-Nr. 6310, landwirtschaftlich genutz	01.01.1900	0,0	0,0	16.120,00	0,00	0,00	0,00	0,00	16.120,00
	1/0030001/00577	Grundstück Nr. 486/3, KG-Nr. 6310, landwirtschaftlich genutz	01.01.1900	0,0	0,0	624,00	0,00	0,00	0,00	0,00	624,00
	1/0030001/00996	Grundstück Nr. 488/6, KG-Nr. 6315, Gärten Gärten, 49,00	01.01.1900	0,0	0,0	1.543,50	0,00	0,00	0,00	0,00	1.543,50
	1/0030001/00578	Grundstück Nr. 491, KG-Nr. 6310, landwirtschaftlich genutz	01.01.1900	0,0	0,0	9.660,75	0,00	0,00	0,00	0,00	9.660,75
	1/0030002/00579	Grundstück Nr. 491, KG-Nr. 6310, Wald Wälder, 2.914,00	01.01.1900	0,0	0,0	3.642,50	0,00	0,00	0,00	0,00	3.642,50
	1/0030002/00580	Grundstück Nr. 492/1, KG-Nr. 6310, Wald Wälder, 5.205,00	01.01.1900	0,0	0,0	6.506,25	0,00	0,00	0,00	0,00	6.506,25
	1/0030001/00581	Grundstück Nr. 492/2, KG-Nr. 6310, landwirtschaftlich genutz	01.01.1900	0,0	0,0	3.735,00	0,00	0,00	0,00	0,00	3.735,00
	1/0020001/00582	Grundstück Nr. 50, KG-Nr. 6310, Bauflächen Gebäude, 79, 01.01.1900	01.01.1900	0,0	0,0	2.488,50	0,00	0,00	0,00	0,00	2.488,50
	1/0030001/00583	Grundstück Nr. 500, KG-Nr. 6310, landwirtschaftlich genutz	01.01.1900	0,0	0,0	10.712,50	0,00	0,00	0,00	0,00	10.712,50
	1/0030001/00234	Grundstück Nr. 502, KG-Nr. 6301, Gärten Gärten, 988,00	01.01.1900	0,0	0,0	31.122,00	0,00	0,00	0,00	0,00	31.122,00
	1/0030001/00999	Grundstück Nr. 505/3, KG-Nr. 6315, landwirtschaftlich genutz	01.01.1900	0,0	0,0	20.202,50	0,00	0,00	0,00	0,00	20.202,50
	1/0020001/00235	Grundstück Nr. 508/3, KG-Nr. 6301, Bauflächen Gebäude, 01.01.1900	01.01.1900	0,0	0,0	598,50	0,00	0,00	0,00	0,00	598,50
	1/0030001/00236	Grundstück Nr. 508/3, KG-Nr. 6301, Gärten Gärten, 65,00	01.01.1900	0,0	0,0	2.047,50	0,00	0,00	0,00	0,00	2.047,50
	1/0030001/00584	Grundstück Nr. 509/2, KG-Nr. 6310, landwirtschaftlich genutz	01.01.1900	0,0	0,0	3.950,00	0,00	0,00	0,00	0,00	3.950,00
	1/0030001/01000	Grundstück Nr. 512/1, KG-Nr. 6315, landwirtschaftlich genutz	01.01.1900	0,0	0,0	50.865,00	0,00	0,00	0,00	0,00	50.865,00
	1/0030001/00237	Grundstück Nr. 518/2, KG-Nr. 6301, landwirtschaftlich genutz	01.01.1900	0,0	0,0	38.720,00	0,00	0,00	0,00	0,00	38.720,00
	1/0030002/00238	Grundstück Nr. 518/2, KG-Nr. 6301, Wald Wälder, 2.427,00	01.01.1900	0,0	0,0	3.033,75	0,00	0,00	0,00	0,00	3.033,75
	1/0030001/00239	Grundstück Nr. 518/3, KG-Nr. 6301, landwirtschaftlich genutz	01.01.1900	0,0	0,0	2.120,00	0,00	0,00	0,00	0,00	2.120,00
	1/0030002/00240	Grundstück Nr. 518/3, KG-Nr. 6301, Wald Wälder, 1.375,00	01.01.1900	0,0	0,0	1.718,75	0,00	0,00	0,00	0,00	1.718,75
	1/0030001/01001	Grundstück Nr. 521/1, KG-Nr. 6315, landwirtschaftlich genutz	01.01.1900	0,0	0,0	101.147,50	0,00	0,00	0,00	0,00	101.147,50

Rechnungsabschluss 2020

Gemeinde Weiden an der March

Anlagenspiegel Einzelkonten (Anlage 6g)

MVAG	Ansatz Konto	Bezeichnung	Inbetrieb- nahme	RND	ND	Buchwert 31.12.2019	Zugänge	Abgänge	Wertaufholung	Abschreibung/ Wertmind.	Buchwert 31.12.2020
	1/0030002/01002	Grundstück Nr. 521/1, KG-Nr. 6315, Wald Wälder, 876,00 r	01.01.1900	0,0	0,0	1.095,00	0,00	0,00	0,00	0,00	1.095,00
	1/0030001/01003	Grundstück Nr. 522, KG-Nr. 6315, landwirtschaftlich genutz	01.01.1900	0,0	0,0	130.797,50	0,00	0,00	0,00	0,00	130.797,50
	1/0030002/01004	Grundstück Nr. 522, KG-Nr. 6315, Wald Wälder, 1.846,00 r	01.01.1900	0,0	0,0	2.307,50	0,00	0,00	0,00	0,00	2.307,50
	1/0030001/00587	Grundstück Nr. 534/1, KG-Nr. 6310, landwirtschaftlich gen	01.01.1900	0,0	0,0	39.732,50	0,00	1.517,50	0,00	0,00	38.215,00
	1/0010002/00588	Grundstück Nr. 536, KG-Nr. 6310, Gewässer Stehende Ge	01.01.1900	0,0	0,0	2.784,38	0,00	0,00	0,00	0,00	2.784,38
	1/0030001/00589	Grundstück Nr. 537, KG-Nr. 6310, landwirtschaftlich genutz	01.01.1900	0,0	0,0	10.282,50	0,00	0,00	0,00	0,00	10.282,50
	1/0030001/00590	Grundstück Nr. 544, KG-Nr. 6310, landwirtschaftlich genutz	01.01.1900	0,0	0,0	6.200,00	0,00	0,00	0,00	0,00	6.200,00
	1/0020001/01005	Grundstück Nr. 547/1, KG-Nr. 6315, Bauflächen, Sandparz	01.01.1900	0,0	0,0	12.505,50	0,00	0,00	0,00	0,00	12.505,50
	1/0030001/01008	Grundstück Nr. 547/1, KG-Nr. 6315, Gärten, Sandparz I	29 01.01.1900	0,0	0,0	35.563,50	0,00	0,00	0,00	0,00	35.563,50
	1/0030001/01006	Grundstück Nr. 547/1, KG-Nr. 6315, landwirtschaftlich gen	01.01.1900	0,0	0,0	439.202,50	0,00	0,00	0,00	0,00	439.202,50
	1/0030001/01007	Grundstück Nr. 547/1, KG-Nr. 6315, landwirtschaftlich gen	01.01.1900	0,0	0,0	52.469,25	0,00	0,00	0,00	0,00	52.469,25
	1/0030001/01010	Grundstück Nr. 547/2, KG-Nr. 6315, landwirtschaftlich gen	01.01.1900	0,0	0,0	25.007,50	0,00	0,00	0,00	0,00	25.007,50
	1/0030001/01011	Grundstück Nr. 547/2, KG-Nr. 6315, landwirtschaftlich gen	01.01.1900	0,0	0,0	2.494,50	0,00	0,00	0,00	0,00	2.494,50
	1/0030001/01013	Grundstück Nr. 547/3, KG-Nr. 6315, landwirtschaftlich gen	01.01.1900	0,0	0,0	20.197,50	0,00	0,00	0,00	0,00	20.197,50
	1/0030002/01014	Grundstück Nr. 547/4, KG-Nr. 6315, Wald Wälder, 5.551,0	01.01.1900	0,0	0,0	6.938,75	0,00	0,00	0,00	0,00	6.938,75
	1/0030001/00591	Grundstück Nr. 550, KG-Nr. 6310, landwirtschaftlich genutz	01.01.1900	0,0	0,0	145.747,50	0,00	0,00	0,00	0,00	145.747,50
	1/0030001/00592	Grundstück Nr. 551/11, KG-Nr. 6310, landwirtschaftlich ger	01.01.1900	0,0	0,0	52.085,00	0,00	0,00	0,00	0,00	52.085,00
	1/0030001/00593	Grundstück Nr. 551/12, KG-Nr. 6310, landwirtschaftlich ger	01.01.1900	0,0	0,0	52.505,00	0,00	0,00	0,00	0,00	52.505,00
	1/0030001/00595	Grundstück Nr. 551/5, KG-Nr. 6310, landwirtschaftlich gen	01.01.1900	0,0	0,0	55.245,00	0,00	0,00	0,00	0,00	55.245,00
	1/0030001/00596	Grundstück Nr. 551/5, KG-Nr. 6310, landwirtschaftlich gen	01.01.1900	0,0	0,0	2.769,00	0,00	0,00	0,00	0,00	2.769,00
	1/0030002/00597	Grundstück Nr. 551/5, KG-Nr. 6310, Wald Wälder, 58.130,0	01.01.1900	0,0	0,0	72.662,50	0,00	0,00	0,00	0,00	72.662,50
	1/0030001/00599	Grundstück Nr. 551/6, KG-Nr. 6310, landwirtschaftlich gen	01.01.1900	0,0	0,0	315,75	0,00	0,00	0,00	0,00	315,75
	1/0030001/00600	Grundstück Nr. 551/7, KG-Nr. 6310, landwirtschaftlich gen	01.01.1900	0,0	0,0	398,25	0,00	0,00	0,00	0,00	398,25
	1/0030001/00601	Grundstück Nr. 551/8, KG-Nr. 6310, landwirtschaftlich gen	01.01.1900	0,0	0,0	83.010,00	0,00	0,00	0,00	0,00	83.010,00
	1/0030001/00602	Grundstück Nr. 551/8, KG-Nr. 6310, landwirtschaftlich gen	01.01.1900	0,0	0,0	4.009,50	0,00	0,00	0,00	0,00	4.009,50
	1/0030001/00603	Grundstück Nr. 552, KG-Nr. 6310, landwirtschaftlich genutz	01.01.1900	0,0	0,0	43.425,00	0,00	0,00	0,00	0,00	43.425,00
	1/0030001/00604	Grundstück Nr. 553, KG-Nr. 6310, landwirtschaftlich genutz	01.01.1900	0,0	0,0	19.802,50	0,00	0,00	0,00	0,00	19.802,50
	1/0030001/00605	Grundstück Nr. 553, KG-Nr. 6310, landwirtschaftlich genutz	01.01.1900	0,0	0,0	2.230,50	0,00	0,00	0,00	0,00	2.230,50
	1/0030002/00606	Grundstück Nr. 553, KG-Nr. 6310, Wald Wälder, 8.945,00 r	01.01.1900	0,0	0,0	11.181,25	0,00	0,00	0,00	0,00	11.181,25
	1/0030001/00607	Grundstück Nr. 554/5, KG-Nr. 6310, landwirtschaftlich gen	01.01.1900	0,0	0,0	25.650,00	0,00	0,00	0,00	0,00	25.650,00
	1/0030002/00608	Grundstück Nr. 554/5, KG-Nr. 6310, Wald Wälder, 1.269,0	01.01.1900	0,0	0,0	1.586,25	0,00	0,00	0,00	0,00	1.586,25
	1/0030001/00609	Grundstück Nr. 554/6, KG-Nr. 6310, landwirtschaftlich gen	01.01.1900	0,0	0,0	10.875,00	0,00	0,00	0,00	0,00	10.875,00
	1/0030002/00610	Grundstück Nr. 554/6, KG-Nr. 6310, Wald Wälder, 5.519,0	01.01.1900	0,0	0,0	6.898,75	0,00	0,00	0,00	0,00	6.898,75
	1/0030001/00241	Grundstück Nr. 555/5, KG-Nr. 6301, Gärten, Feldgasse 4 C	01.01.1900	0,0	0,0	26.964,00	0,00	26.964,00	0,00	0,00	0,00
	1/0030001/00242	Grundstück Nr. 555/6, KG-Nr. 6301, Gärten Gärten, 686,00	01.01.1900	0,0	0,0	21.609,00	0,00	0,00	0,00	0,00	21.609,00
	1/0030001/00243	Grundstück Nr. 555/7, KG-Nr. 6301, Gärten Gärten, 684,00	01.01.1900	0,0	0,0	21.546,00	0,00	0,00	0,00	0,00	21.546,00
	1/0020001/01015	Grundstück Nr. 557, KG-Nr. 6315, Bauflächen, Sandparz I	01.01.1900	0,0	0,0	41.485,50	0,00	0,00	0,00	0,00	41.485,50
	1/0030001/01016	Grundstück Nr. 557, KG-Nr. 6315, Gärten, Sandparz I 1 G	01.01.1900	0,0	0,0	245.826,00	0,00	0,00	0,00	0,00	245.826,00
	1/0010002/01018	Grundstück Nr. 557, KG-Nr. 6315, Gewässer, Sandparz I 1	01.01.1900	0,0	0,0	2.287,50	0,00	0,00	0,00	0,00	2.287,50

Rechnungsabschluss 2020

Gemeinde Weiden an der March

Anlagenspiegel Einzelkonten (Anlage 6g)

MVAG	Ansatz Konto	Bezeichnung	Inbetrieb- nahme	RND	ND	Buchwert 31.12.2019	Zugänge	Abgänge	Wertaufholung	Abschreibung/ Wertmind.	Buchwert 31.12.2020
1/0010002/01017		Grundstück Nr. 557, KG-Nr. 6315, Gewässer, Sandparz I 1	01.01.1900	0,0	0,0	22.538,75	0,00	0,00	0,00	0,00	22.538,75
1/0030001/01019		Grundstück Nr. 560/1, KG-Nr. 6315, landwirtschaftlich genu	01.01.1900	0,0	0,0	26.067,50	0,00	0,00	0,00	0,00	26.067,50
1/0030001/00244		Grundstück Nr. 561, KG-Nr. 6301, landwirtschaftlich genutz	01.01.1900	0,0	0,0	3.102,50	0,00	0,00	0,00	0,00	3.102,50
1/0030001/01020		Grundstück Nr. 564/2, KG-Nr. 6315, Gärten Gärten, 1.068,0	01.01.1900	0,0	0,0	33.642,00	0,00	0,00	0,00	0,00	33.642,00
1/0030001/01022		Grundstück Nr. 568/1, KG-Nr. 6315, Gärten Gärten, 895,00	01.01.1900	0,0	0,0	28.192,50	0,00	0,00	0,00	0,00	28.192,50
1/0030002/00245		Grundstück Nr. 57, KG-Nr. 6301, Wald Wälder, 1.522,00 m	01.01.1900	0,0	0,0	1.902,50	0,00	0,00	0,00	0,00	1.902,50
1/0030001/01025		Grundstück Nr. 571/1, KG-Nr. 6315, Gärten Gärten, 810,00	01.01.1900	0,0	0,0	25.515,00	0,00	25.515,00	0,00	0,00	0,00
1/0030001/01026		Grundstück Nr. 571/2, KG-Nr. 6315, Gärten Gärten, 907,00	01.01.1900	0,0	0,0	28.570,50	0,00	0,00	0,00	0,00	28.570,50
1/0030001/01027		Grundstück Nr. 571/3, KG-Nr. 6315, Gärten Gärten, 907,00	01.01.1900	0,0	0,0	28.570,50	0,00	28.570,50	0,00	0,00	0,00
1/0030001/01028		Grundstück Nr. 571/4, KG-Nr. 6315, Gärten Gärten, 756,00	01.01.1900	0,0	0,0	23.814,00	0,00	0,00	0,00	0,00	23.814,00
1/0030001/01029		Grundstück Nr. 571/5, KG-Nr. 6315, Gärten Hasengasse 9	01.01.1900	0,0	0,0	29.578,50	0,00	0,00	0,00	0,00	29.578,50
1/0030001/01030		Grundstück Nr. 571/6, KG-Nr. 6315, Gärten Gärten, 932,00	01.01.1900	0,0	0,0	29.358,00	0,00	0,00	0,00	0,00	29.358,00
1/0030001/01031		Grundstück Nr. 571/7, KG-Nr. 6315, Gärten Gärten, 830,00	01.01.1900	0,0	0,0	26.145,00	0,00	0,00	0,00	0,00	26.145,00
1/0030001/01032		Grundstück Nr. 571/8, KG-Nr. 6315, Gärten Gärten, 1.043,0	01.01.1900	0,0	0,0	32.854,50	0,00	0,00	0,00	0,00	32.854,50
1/0030001/01033		Grundstück Nr. 571/9, KG-Nr. 6315, Gärten, Hasengasse 8	01.01.1900	0,0	0,0	31.531,50	0,00	0,00	0,00	0,00	31.531,50
1/0030001/00246		Grundstück Nr. 577/1, KG-Nr. 6301, landwirtschaftlich genu	01.01.1900	0,0	0,0	975,00	0,00	0,00	0,00	0,00	975,00
1/0030002/00247		Grundstück Nr. 577/1, KG-Nr. 6301, Wald Wälder, 838,00	01.01.1900	0,0	0,0	1.047,50	0,00	0,00	0,00	0,00	1.047,50
1/0030001/00248		Grundstück Nr. 577/2, KG-Nr. 6301, landwirtschaftlich genu	01.01.1900	0,0	0,0	9.875,00	0,00	0,00	0,00	0,00	9.875,00
1/0030002/00249		Grundstück Nr. 578, KG-Nr. 6301, Wald Wälder, 700,00 m²	01.01.1900	0,0	0,0	875,00	0,00	0,00	0,00	0,00	875,00
1/0030001/00611		Grundstück Nr. 580/1, KG-Nr. 6310, landwirtschaftlich genu	01.01.1900	0,0	0,0	6.402,50	0,00	0,00	0,00	0,00	6.402,50
1/0030001/01035		Grundstück Nr. 582, KG-Nr. 6315, landwirtschaftlich genutz	01.01.1900	0,0	0,0	842,50	0,00	0,00	0,00	0,00	842,50
1/0030001/01036		Grundstück Nr. 583, KG-Nr. 6315, landwirtschaftlich genutz	01.01.1900	0,0	0,0	19.365,00	0,00	0,00	0,00	0,00	19.365,00
1/0030001/01037		Grundstück Nr. 584/1, KG-Nr. 6315, landwirtschaftlich genu	01.01.1900	0,0	0,0	66.382,50	0,00	0,00	0,00	0,00	66.382,50
1/0030001/01038		Grundstück Nr. 584/1, KG-Nr. 6315, landwirtschaftlich genu	01.01.1900	0,0	0,0	4.614,00	0,00	0,00	0,00	0,00	4.614,00
1/0030001/01039		Grundstück Nr. 584/3, KG-Nr. 6315, landwirtschaftlich genu	01.01.1900	0,0	0,0	7.915,00	0,00	0,00	0,00	0,00	7.915,00
1/0030001/00619		Grundstück Nr. 586/1, KG-Nr. 6310, landwirtschaftlich genu	01.01.1900	0,0	0,0	34.702,50	0,00	0,00	0,00	0,00	34.702,50
1/0010002/01040		Grundstück Nr. 587/18, KG-Nr. 6315, Gewässer Fließende	01.01.1900	0,0	0,0	292,50	0,00	0,00	0,00	0,00	292,50
1/0030001/01042		Grundstück Nr. 587/8, KG-Nr. 6315, Gärten Gärten, 1.669,0	01.01.1900	0,0	0,0	52.573,50	0,00	0,00	0,00	0,00	52.573,50
1/0030001/01041		Grundstück Nr. 587/8, KG-Nr. 6315, landwirtschaftlich genu	01.01.1900	0,0	0,0	48.495,00	0,00	0,00	0,00	0,00	48.495,00
1/0030001/00620		Grundstück Nr. 588/1, KG-Nr. 6310, landwirtschaftlich genu	01.01.1900	0,0	0,0	21.122,50	0,00	0,00	0,00	0,00	21.122,50
1/0030002/01043		Grundstück Nr. 590, KG-Nr. 6315, Wald Wälder, 5.267,00	01.01.1900	0,0	0,0	6.583,75	0,00	0,00	0,00	0,00	6.583,75
1/0030001/00621		Grundstück Nr. 590/1, KG-Nr. 6310, landwirtschaftlich genu	01.01.1900	0,0	0,0	23.795,00	0,00	0,00	0,00	0,00	23.795,00
1/0030001/00622		Grundstück Nr. 590/1, KG-Nr. 6310, landwirtschaftlich genu	01.01.1900	0,0	0,0	6.741,75	0,00	0,00	0,00	0,00	6.741,75
1/0020003/00624		Grundstück Nr. 590/1, KG-Nr. 6310, Sonstige Abbaufläche	01.01.1900	0,0	0,0	16.741,20	0,00	0,00	0,00	0,00	16.741,20
1/0020003/00625		Grundstück Nr. 590/2, KG-Nr. 6310, Sonstige Abbaufläche	01.01.1900	0,0	0,0	5.192,25	0,00	0,00	0,00	0,00	5.192,25
1/0030001/00626		Grundstück Nr. 590/3, KG-Nr. 6310, landwirtschaftlich genu	01.01.1900	0,0	0,0	2.576,25	0,00	0,00	0,00	0,00	2.576,25
1/0030001/00627		Grundstück Nr. 590/4, KG-Nr. 6310, landwirtschaftlich genu	01.01.1900	0,0	0,0	10.652,50	0,00	0,00	0,00	0,00	10.652,50
1/0020003/00628		Grundstück Nr. 590/4, KG-Nr. 6310, Sonstige Abbaufläche	01.01.1900	0,0	0,0	405,30	0,00	0,00	0,00	0,00	405,30
1/0020003/00629		Grundstück Nr. 590/5, KG-Nr. 6310, Sonstige Abbaufläche	01.01.1900	0,0	0,0	5.338,20	0,00	0,00	0,00	0,00	5.338,20

Rechnungsabschluss 2020

Gemeinde Weiden an der March

Anlagenspiegel Einzelkonten (Anlage 6g)

MVAG	Ansatz Konto	Bezeichnung	Inbetrieb- nahme	RND	ND	Buchwert 31.12.2019	Zugänge	Abgänge	Wertaufholung	Abschreibung/ Wertmind.	Buchwert 31.12.2020
	1/0030001/00630	Grundstück Nr. 590/6, KG-Nr. 6310, landwirtschaftlich genutz	01.01.1900	0,0	0,0	11.647,50	0,00	0,00	0,00	0,00	11.647,50
	1/0020003/00631	Grundstück Nr. 591, KG-Nr. 6310, Sonstige Abbauflächen,	01.01.1900	0,0	0,0	4.880,40	0,00	0,00	0,00	0,00	4.880,40
	1/0030001/00250	Grundstück Nr. 592, KG-Nr. 6301, landwirtschaftlich genutz	01.01.1900	0,0	0,0	7.602,50	0,00	0,00	0,00	0,00	7.602,50
	1/0030002/00251	Grundstück Nr. 592, KG-Nr. 6301, Wald Wälder, 732,00 m²	01.01.1900	0,0	0,0	915,00	0,00	0,00	0,00	0,00	915,00
	1/0030001/00632	Grundstück Nr. 597, KG-Nr. 6310, landwirtschaftlich genutz	01.01.1900	0,0	0,0	18.252,50	0,00	0,00	0,00	0,00	18.252,50
	1/0030001/00633	Grundstück Nr. 598, KG-Nr. 6310, landwirtschaftlich genutz	01.01.1900	0,0	0,0	1.425,00	0,00	0,00	0,00	0,00	1.425,00
	1/0020001/01044	Grundstück Nr. 602/1, KG-Nr. 6315, Bauflächen, Sandparz	01.01.1900	0,0	0,0	35.626,50	0,00	0,00	0,00	0,00	35.626,50
	1/0030001/01045	Grundstück Nr. 602/1, KG-Nr. 6315, Gärten, Sandparz II	01.01.1900	0,0	0,0	290.146,50	0,00	0,00	0,00	0,00	290.146,50
	1/0010002/01047	Grundstück Nr. 602/1, KG-Nr. 6315, Gewässer, Sandparz I	01.01.1900	0,0	0,0	4.195,00	0,00	0,00	0,00	0,00	4.195,00
	1/0010002/01046	Grundstück Nr. 602/1, KG-Nr. 6315, Gewässer, Sandparz I	01.01.1900	0,0	0,0	31.805,00	0,00	0,00	0,00	0,00	31.805,00
	1/0030001/01048	Grundstück Nr. 602/3, KG-Nr. 6315, Gärten Gärten, 3.635,0	01.01.1900	0,0	0,0	114.502,50	0,00	0,00	0,00	0,00	114.502,50
	1/0020001/01049	Grundstück Nr. 605/2, KG-Nr. 6315, Bauflächen, Zwerndorf	01.01.1900	0,0	0,0	3.307,50	0,00	0,00	0,00	0,00	3.307,50
	1/0020002/01050	Grundstück Nr. 605/2, KG-Nr. 6315, Sonstige, Zwerndorf G	01.01.1900	0,0	0,0	23.856,00	0,00	0,00	0,00	0,00	23.856,00
	1/0020003/01051	Grundstück Nr. 607/1, KG-Nr. 6315, Sonstige Abbaufläche	01.01.1900	0,0	0,0	2.740,50	0,00	0,00	0,00	0,00	2.740,50
	1/0020003/01052	Grundstück Nr. 610/2, KG-Nr. 6315, Sonstige Abbaufläche	01.01.1900	0,0	0,0	2.419,20	0,00	0,00	0,00	0,00	2.419,20
	1/0030001/00634	Grundstück Nr. 613, KG-Nr. 6310, landwirtschaftlich genutz	01.01.1900	0,0	0,0	446.462,50	0,00	0,00	0,00	0,00	446.462,50
	1/0020001/01053	Grundstück Nr. 62/2, KG-Nr. 6315, Bauflächen Gebäude, 7	01.01.1900	0,0	0,0	2.205,00	0,00	0,00	0,00	0,00	2.205,00
	1/0030001/00252	Grundstück Nr. 624/1, KG-Nr. 6301, landwirtschaftlich genutz	01.01.1900	0,0	0,0	1.640,00	0,00	0,00	0,00	0,00	1.640,00
	1/0030002/00253	Grundstück Nr. 624/1, KG-Nr. 6301, Wald Wälder, 1.099,0	01.01.1900	0,0	0,0	1.373,75	0,00	0,00	0,00	0,00	1.373,75
	1/0030001/00254	Grundstück Nr. 624/2, KG-Nr. 6301, landwirtschaftlich genutz	01.01.1900	0,0	0,0	1.917,75	0,00	0,00	0,00	0,00	1.917,75
	1/0030002/00255	Grundstück Nr. 624/2, KG-Nr. 6301, Wald Wälder, 11.445,0	01.01.1900	0,0	0,0	14.306,25	0,00	0,00	0,00	0,00	14.306,25
	1/0030001/00256	Grundstück Nr. 636/1, KG-Nr. 6301, landwirtschaftlich genutz	01.01.1900	0,0	0,0	50.422,50	0,00	0,00	0,00	0,00	50.422,50
	1/0030001/00257	Grundstück Nr. 636/1, KG-Nr. 6301, landwirtschaftlich genutz	01.01.1900	0,0	0,0	1.441,50	0,00	0,00	0,00	0,00	1.441,50
	1/0030001/00258	Grundstück Nr. 636/2, KG-Nr. 6301, landwirtschaftlich genutz	01.01.1900	0,0	0,0	3.465,00	0,00	0,00	0,00	0,00	3.465,00
	1/0030002/00259	Grundstück Nr. 636/3, KG-Nr. 6301, Wald Wälder, 1.463,0	01.01.1900	0,0	0,0	1.828,75	0,00	0,00	0,00	0,00	1.828,75
	1/0030001/00260	Grundstück Nr. 636/4, KG-Nr. 6301, landwirtschaftlich genutz	01.01.1900	0,0	0,0	3.523,50	0,00	0,00	0,00	0,00	3.523,50
	1/0020003/00261	Grundstück Nr. 636/5, KG-Nr. 6301, Sonstige Abbaufläche	01.01.1900	0,0	0,0	2.231,25	0,00	0,00	0,00	0,00	2.231,25
	1/0030001/01054	Grundstück Nr. 637, KG-Nr. 6315, landwirtschaftlich genutz	01.01.1900	0,0	0,0	6.787,50	0,00	0,00	0,00	0,00	6.787,50
	1/0030002/01055	Grundstück Nr. 637, KG-Nr. 6315, Wald Wälder, 119,00 m²	01.01.1900	0,0	0,0	148,75	0,00	0,00	0,00	0,00	148,75
	1/0030001/01056	Grundstück Nr. 638/1, KG-Nr. 6315, landwirtschaftlich genutz	01.01.1900	0,0	0,0	14.567,50	0,00	0,00	0,00	0,00	14.567,50
	1/0030001/01057	Grundstück Nr. 638/1, KG-Nr. 6315, landwirtschaftlich genutz	01.01.1900	0,0	0,0	365,25	0,00	0,00	0,00	0,00	365,25
	1/0030001/01058	Grundstück Nr. 638/2, KG-Nr. 6315, landwirtschaftlich genutz	01.01.1900	0,0	0,0	148,50	0,00	0,00	0,00	0,00	148,50
	1/0030002/01059	Grundstück Nr. 638/2, KG-Nr. 6315, Wald Wälder, 291,00 r	01.01.1900	0,0	0,0	363,75	0,00	0,00	0,00	0,00	363,75
	1/0030001/01060	Grundstück Nr. 639/1, KG-Nr. 6315, landwirtschaftlich genutz	01.01.1900	0,0	0,0	102,00	0,00	0,00	0,00	0,00	102,00
	1/0030002/01061	Grundstück Nr. 639/1, KG-Nr. 6315, Wald Wälder, 681,00 r	01.01.1900	0,0	0,0	851,25	0,00	0,00	0,00	0,00	851,25
	1/0030001/01062	Grundstück Nr. 639/2, KG-Nr. 6315, landwirtschaftlich genutz	01.01.1900	0,0	0,0	21.910,00	0,00	0,00	0,00	0,00	21.910,00
	1/0030001/01063	Grundstück Nr. 639/2, KG-Nr. 6315, landwirtschaftlich genutz	01.01.1900	0,0	0,0	636,75	0,00	0,00	0,00	0,00	636,75
	1/0020001/01064	Grundstück Nr. 64/1, KG-Nr. 6315, Bauflächen Gebäude, 1	01.01.1900	0,0	0,0	4.599,00	0,00	0,00	0,00	0,00	4.599,00
	1/0030001/01065	Grundstück Nr. 64/1, KG-Nr. 6315, Gärten Gärten, 157,00	01.01.1900	0,0	0,0	4.945,50	0,00	0,00	0,00	0,00	4.945,50

Rechnungsabschluss 2020

Gemeinde Weiden an der March

Anlagenspiegel Einzelkonten (Anlage 6g)

MVAG	Ansatz Konto	Bezeichnung	Inbetrieb- nahme	RND	ND	Buchwert 31.12.2019	Zugänge	Abgänge	Wertaufholung	Abschreibung/ Wertmind.	Buchwert 31.12.2020
	1/0030001/01066	Grundstück Nr. 640, KG-Nr. 6315, landwirtschaftlich genutz 01.01.1900		0,0	0,0	9.675,00	0,00	0,00	0,00	0,00	9.675,00
	1/0030002/01067	Grundstück Nr. 640, KG-Nr. 6315, Wald Wälder, 235,00 m² 01.01.1900		0,0	0,0	293,75	0,00	0,00	0,00	0,00	293,75
	1/0030002/00636	Grundstück Nr. 651/1, KG-Nr. 6310, Wald Wälder, 17.377,00 01.01.1900		0,0	0,0	21.721,25	0,00	0,00	0,00	0,00	21.721,25
	1/0030001/00637	Grundstück Nr. 651/2, KG-Nr. 6310, landwirtschaftlich genutz 01.01.1900		0,0	0,0	54.027,50	0,00	0,00	0,00	0,00	54.027,50
	1/0030001/00638	Grundstück Nr. 654/2, KG-Nr. 6310, landwirtschaftlich genutz 01.01.1900		0,0	0,0	122.935,00	0,00	0,00	0,00	0,00	122.935,00
	1/0030001/01071	Grundstück Nr. 658/1, KG-Nr. 6315, landwirtschaftlich genutz 01.01.1900		0,0	0,0	55.560,00	0,00	0,00	0,00	0,00	55.560,00
	1/0030001/01072	Grundstück Nr. 658/2, KG-Nr. 6315, landwirtschaftlich genutz 01.01.1900		0,0	0,0	11.230,00	0,00	0,00	0,00	0,00	11.230,00
	1/0030001/01073	Grundstück Nr. 658/3, KG-Nr. 6315, landwirtschaftlich genutz 01.01.1900		0,0	0,0	1.780,00	0,00	0,00	0,00	0,00	1.780,00
	1/0030001/01074	Grundstück Nr. 659/1, KG-Nr. 6315, landwirtschaftlich genutz 01.01.1900		0,0	0,0	3.327,50	0,00	0,00	0,00	0,00	3.327,50
	1/0030001/01075	Grundstück Nr. 659/2, KG-Nr. 6315, landwirtschaftlich genutz 01.01.1900		0,0	0,0	1.877,50	0,00	0,00	0,00	0,00	1.877,50
	1/0030001/00639	Grundstück Nr. 662/1, KG-Nr. 6310, landwirtschaftlich genutz 01.01.1900		0,0	0,0	27.077,50	0,00	0,00	0,00	0,00	27.077,50
	1/0030002/00640	Grundstück Nr. 662/2, KG-Nr. 6310, Wald Wälder, 8.184,00 01.01.1900		0,0	0,0	10.230,00	0,00	0,00	0,00	0,00	10.230,00
	1/0030001/00641	Grundstück Nr. 666/1, KG-Nr. 6310, landwirtschaftlich genutz 01.01.1900		0,0	0,0	31.465,00	0,00	0,00	0,00	0,00	31.465,00
	1/0030002/00642	Grundstück Nr. 666/2, KG-Nr. 6310, Wald Wälder, 4.606,00 01.01.1900		0,0	0,0	5.757,50	0,00	0,00	0,00	0,00	5.757,50
	1/0030001/00643	Grundstück Nr. 666/3, KG-Nr. 6310, landwirtschaftlich genutz 01.01.1900		0,0	0,0	757,50	0,00	0,00	0,00	0,00	757,50
	1/0030002/00644	Grundstück Nr. 666/3, KG-Nr. 6310, Wald Wälder, 6.165,00 01.01.1900		0,0	0,0	7.706,25	0,00	0,00	0,00	0,00	7.706,25
	1/0030002/00645	Grundstück Nr. 666/4, KG-Nr. 6310, Wald Wälder, 12.420,00 01.01.1900		0,0	0,0	15.525,00	0,00	0,00	0,00	0,00	15.525,00
	1/0030001/00646	Grundstück Nr. 668/1, KG-Nr. 6310, landwirtschaftlich genutz 01.01.1900		0,0	0,0	2.837,50	0,00	0,00	0,00	0,00	2.837,50
	1/0030002/00647	Grundstück Nr. 668/2, KG-Nr. 6310, Wald Wälder, 2.460,00 01.01.1900		0,0	0,0	3.075,00	0,00	0,00	0,00	0,00	3.075,00
	1/0030001/00648	Grundstück Nr. 668/3, KG-Nr. 6310, landwirtschaftlich genutz 01.01.1900		0,0	0,0	4.112,50	0,00	0,00	0,00	0,00	4.112,50
	1/0030001/01076	Grundstück Nr. 677/1, KG-Nr. 6315, landwirtschaftlich genutz 01.01.1900		0,0	0,0	90.112,50	0,00	0,00	0,00	0,00	90.112,50
	1/0030001/01077	Grundstück Nr. 677/2, KG-Nr. 6315, landwirtschaftlich genutz 01.01.1900		0,0	0,0	21.580,00	0,00	0,00	0,00	0,00	21.580,00
	1/0030001/01078	Grundstück Nr. 677/4, KG-Nr. 6315, landwirtschaftlich genutz 01.01.1900		0,0	0,0	9.410,00	0,00	0,00	0,00	0,00	9.410,00
	1/0030002/00649	Grundstück Nr. 680/1, KG-Nr. 6310, Wald Wälder, 6.760,00 01.01.1900		0,0	0,0	8.450,00	0,00	0,00	0,00	0,00	8.450,00
	1/0030001/00650	Grundstück Nr. 680/2, KG-Nr. 6310, landwirtschaftlich genutz 01.01.1900		0,0	0,0	974,25	0,00	0,00	0,00	0,00	974,25
	1/0030002/00651	Grundstück Nr. 680/2, KG-Nr. 6310, Wald Wälder, 5.941,00 01.01.1900		0,0	0,0	7.426,25	0,00	0,00	0,00	0,00	7.426,25
	1/0030001/00652	Grundstück Nr. 694/1, KG-Nr. 6310, landwirtschaftlich genutz 01.01.1900		0,0	0,0	2.162,50	0,00	0,00	0,00	0,00	2.162,50
	1/0030002/00653	Grundstück Nr. 694/1, KG-Nr. 6310, Wald Wälder, 6.215,00 01.01.1900		0,0	0,0	7.768,75	0,00	0,00	0,00	0,00	7.768,75
	1/0030002/00654	Grundstück Nr. 694/2, KG-Nr. 6310, Wald Wälder, 11.600,00 01.01.1900		0,0	0,0	14.500,00	0,00	0,00	0,00	0,00	14.500,00
	1/0030001/00655	Grundstück Nr. 694/3, KG-Nr. 6310, landwirtschaftlich genutz 01.01.1900		0,0	0,0	22.325,00	0,00	0,00	0,00	0,00	22.325,00
	1/0030001/00656	Grundstück Nr. 697, KG-Nr. 6310, landwirtschaftlich genutz 01.01.1900		0,0	0,0	405.755,00	0,00	0,00	0,00	0,00	405.755,00
	1/0030001/00657	Grundstück Nr. 698, KG-Nr. 6310, landwirtschaftlich genutz 01.01.1900		0,0	0,0	669.777,50	0,00	0,00	0,00	0,00	669.777,50
	1/0030002/00658	Grundstück Nr. 699/1, KG-Nr. 6310, Wald Wälder, 40.494,00 01.01.1900		0,0	0,0	50.617,50	0,00	0,00	0,00	0,00	50.617,50
	1/0030002/00659	Grundstück Nr. 699/2, KG-Nr. 6310, Wald Wälder, 1.656,00 01.01.1900		0,0	0,0	2.070,00	0,00	0,00	0,00	0,00	2.070,00
	1/0030001/00660	Grundstück Nr. 700/1, KG-Nr. 6310, landwirtschaftlich genutz 01.01.1900		0,0	0,0	129.317,25	0,00	0,00	0,00	0,00	129.317,25
	1/0030002/00661	Grundstück Nr. 700/1, KG-Nr. 6310, Wald Wälder, 66.869,00 01.01.1900		0,0	0,0	83.586,25	0,00	0,00	0,00	0,00	83.586,25
	1/0030001/00662	Grundstück Nr. 700/2, KG-Nr. 6310, landwirtschaftlich genutz 01.01.1900		0,0	0,0	1.315,00	0,00	0,00	0,00	0,00	1.315,00
	1/0030001/00663	Grundstück Nr. 700/2, KG-Nr. 6310, landwirtschaftlich genutz 01.01.1900		0,0	0,0	376.744,50	0,00	0,00	0,00	0,00	376.744,50
	1/0030002/00664	Grundstück Nr. 700/2, KG-Nr. 6310, Wald Wälder, 102.482 01.01.1900		0,0	0,0	128.102,50	0,00	0,00	0,00	0,00	128.102,50

Rechnungsabschluss 2020

Gemeinde Weiden an der March

Anlagenspiegel Einzelkonten (Anlage 6g)

MVAG	Ansatz Konto	Bezeichnung	Inbetrieb- nahme	RND	ND	Buchwert 31.12.2019	Zugänge	Abgänge	Wertaufholung	Abschreibung/ Wertmind.	Buchwert 31.12.2020
1/0030002/00666		Grundstück Nr. 700/3, KG-Nr. 6310, Wald Wälder, 5.790,00	01.01.1900	0,0	0,0	7.237,50	0,00	0,00	0,00	0,00	7.237,50
1/0030001/00667		Grundstück Nr. 700/4, KG-Nr. 6310, landwirtschaftlich gen	01.01.1900	0,0	0,0	20.837,50	0,00	0,00	0,00	0,00	20.837,50
1/0030002/00668		Grundstück Nr. 700/5, KG-Nr. 6310, Wald Wälder, 4.425,00	01.01.1900	0,0	0,0	5.531,25	0,00	0,00	0,00	0,00	5.531,25
1/0030002/00669		Grundstück Nr. 700/6, KG-Nr. 6310, Wald Wälder, 53.077,00	01.01.1900	0,0	0,0	66.346,25	0,00	0,00	0,00	0,00	66.346,25
1/0030001/00670		Grundstück Nr. 701/1, KG-Nr. 6310, landwirtschaftlich gen	01.01.1900	0,0	0,0	24.808,50	0,00	0,00	0,00	0,00	24.808,50
1/0030002/00671		Grundstück Nr. 701/1, KG-Nr. 6310, Wald Wälder, 40.159,00	01.01.1900	0,0	0,0	50.198,75	0,00	0,00	0,00	0,00	50.198,75
1/0030002/00672		Grundstück Nr. 701/2, KG-Nr. 6310, Wald Wälder, 69.096,00	01.01.1900	0,0	0,0	86.370,00	0,00	0,00	0,00	0,00	86.370,00
1/0030001/00673		Grundstück Nr. 701/3, KG-Nr. 6310, landwirtschaftlich gen	01.01.1900	0,0	0,0	6.867,75	0,00	0,00	0,00	0,00	6.867,75
1/0030001/00262		Grundstück Nr. 702, KG-Nr. 6301, landwirtschaftlich genutz	01.01.1900	0,0	0,0	1.975,00	0,00	0,00	0,00	0,00	1.975,00
1/0030001/00674		Grundstück Nr. 702, KG-Nr. 6310, landwirtschaftlich genutz	01.01.1900	0,0	0,0	4.035,00	0,00	0,00	0,00	0,00	4.035,00
1/0030001/00675		Grundstück Nr. 703, KG-Nr. 6310, landwirtschaftlich genutz	01.01.1900	0,0	0,0	181.830,00	0,00	0,00	0,00	0,00	181.830,00
1/0030001/00676		Grundstück Nr. 704, KG-Nr. 6310, landwirtschaftlich genutz	01.01.1900	0,0	0,0	19.450,00	0,00	0,00	0,00	0,00	19.450,00
1/0030001/00677		Grundstück Nr. 708, KG-Nr. 6310, landwirtschaftlich genutz	01.01.1900	0,0	0,0	128.380,00	0,00	0,00	0,00	0,00	128.380,00
1/0030002/00678		Grundstück Nr. 709, KG-Nr. 6310, Wald Wälder, 89.903,00	01.01.1900	0,0	0,0	112.378,75	0,00	0,00	0,00	0,00	112.378,75
1/0030002/00679		Grundstück Nr. 710, KG-Nr. 6310, Wald Wälder, 5.145,00	01.01.1900	0,0	0,0	6.431,25	0,00	0,00	0,00	0,00	6.431,25
1/0030001/00680		Grundstück Nr. 711, KG-Nr. 6310, landwirtschaftlich genutz	01.01.1900	0,0	0,0	76.102,50	0,00	0,00	0,00	0,00	76.102,50
1/0030001/00681		Grundstück Nr. 711, KG-Nr. 6310, landwirtschaftlich genutz	01.01.1900	0,0	0,0	4.158,00	0,00	0,00	0,00	0,00	4.158,00
1/0030001/00263		Grundstück Nr. 719/1, KG-Nr. 6301, landwirtschaftlich gen	01.01.1900	0,0	0,0	5.700,00	0,00	0,00	0,00	0,00	5.700,00
1/0030001/00264		Grundstück Nr. 719/3, KG-Nr. 6301, landwirtschaftlich gen	01.01.1900	0,0	0,0	49.055,00	0,00	0,00	0,00	0,00	49.055,00
1/0030002/00265		Grundstück Nr. 719/4, KG-Nr. 6301, Wald Wälder, 1.358,00	01.01.1900	0,0	0,0	1.697,50	0,00	0,00	0,00	0,00	1.697,50
1/0030002/00682		Grundstück Nr. 720, KG-Nr. 6310, Wald Wälder, 19.670,00	01.01.1900	0,0	0,0	24.587,50	0,00	0,00	0,00	0,00	24.587,50
1/0030002/00683		Grundstück Nr. 723, KG-Nr. 6310, Wald Wälder, 3.770,00	01.01.1900	0,0	0,0	4.712,50	0,00	0,00	0,00	0,00	4.712,50
1/0030002/00684		Grundstück Nr. 725, KG-Nr. 6310, Wald Wälder, 9.610,00	01.01.1900	0,0	0,0	12.012,50	0,00	0,00	0,00	0,00	12.012,50
1/0030002/00685		Grundstück Nr. 728/1, KG-Nr. 6310, Wald Wälder, 14.770,00	01.01.1900	0,0	0,0	18.462,50	0,00	0,00	0,00	0,00	18.462,50
1/0030002/00686		Grundstück Nr. 728/2, KG-Nr. 6310, Wald Wälder, 5.940,00	01.01.1900	0,0	0,0	7.425,00	0,00	0,00	0,00	0,00	7.425,00
1/0030002/00687		Grundstück Nr. 728/3, KG-Nr. 6310, Wald Wälder, 2.670,00	01.01.1900	0,0	0,0	3.337,50	0,00	0,00	0,00	0,00	3.337,50
1/0030002/00688		Grundstück Nr. 728/4, KG-Nr. 6310, Wald Wälder, 84.900,00	01.01.1900	0,0	0,0	106.125,00	0,00	0,00	0,00	0,00	106.125,00
1/0030002/00689		Grundstück Nr. 732, KG-Nr. 6310, Wald Wälder, 155.564,00	01.01.1900	0,0	0,0	194.455,00	0,00	0,00	0,00	0,00	194.455,00
1/0030002/00690		Grundstück Nr. 733/1, KG-Nr. 6310, Wald Wälder, 13.100,00	01.01.1900	0,0	0,0	16.375,00	0,00	0,00	0,00	0,00	16.375,00
1/0030002/00691		Grundstück Nr. 733/10, KG-Nr. 6310, Wald Wälder, 2.390,00	01.01.1900	0,0	0,0	2.987,50	0,00	0,00	0,00	0,00	2.987,50
1/0030002/00692		Grundstück Nr. 733/2, KG-Nr. 6310, Wald Wälder, 5.795,00	01.01.1900	0,0	0,0	7.243,75	0,00	0,00	0,00	0,00	7.243,75
1/0030002/00693		Grundstück Nr. 733/3, KG-Nr. 6310, Wald Wälder, 17.150,00	01.01.1900	0,0	0,0	21.437,50	0,00	0,00	0,00	0,00	21.437,50
1/0030002/00694		Grundstück Nr. 733/4, KG-Nr. 6310, Wald Wälder, 2.620,00	01.01.1900	0,0	0,0	3.275,00	0,00	0,00	0,00	0,00	3.275,00
1/0030002/00695		Grundstück Nr. 733/5, KG-Nr. 6310, Wald Wälder, 1.760,00	01.01.1900	0,0	0,0	2.200,00	0,00	0,00	0,00	0,00	2.200,00
1/0030002/00696		Grundstück Nr. 733/6, KG-Nr. 6310, Wald Wälder, 3.420,00	01.01.1900	0,0	0,0	4.275,00	0,00	0,00	0,00	0,00	4.275,00
1/0030002/00697		Grundstück Nr. 733/7, KG-Nr. 6310, Wald Wälder, 33.940,00	01.01.1900	0,0	0,0	42.425,00	0,00	0,00	0,00	0,00	42.425,00
1/0030002/00698		Grundstück Nr. 733/8, KG-Nr. 6310, Wald Wälder, 172.467	01.01.1900	0,0	0,0	215.583,75	0,00	0,00	0,00	0,00	215.583,75
1/0030002/00699		Grundstück Nr. 733/9, KG-Nr. 6310, Wald Wälder, 5.150,00	01.01.1900	0,0	0,0	6.437,50	0,00	0,00	0,00	0,00	6.437,50
1/0030001/00266		Grundstück Nr. 738, KG-Nr. 6301, landwirtschaftlich genutz	01.01.1900	0,0	0,0	20.602,50	0,00	0,00	0,00	0,00	20.602,50

MVAG	Ansatz Konto	Bezeichnung	Inbetrieb- nahme	RND	ND	Buchwert 31.12.2019	Zugänge	Abgänge	Wertaufholung	Abschreibung/ Wertmind.	Buchwert 31.12.2020
1/0030001/00267		Grundstück Nr. 745/2, KG-Nr. 6301, landwirtschaftlich genut	01.01.1900	0,0	0,0	63.327,50	0,00	0,00	0,00	0,00	63.327,50
1/0030001/00268		Grundstück Nr. 746, KG-Nr. 6301, landwirtschaftlich genutz	01.01.1900	0,0	0,0	2.631,75	0,00	0,00	0,00	0,00	2.631,75
1/0030001/00269		Grundstück Nr. 749, KG-Nr. 6301, landwirtschaftlich genutz	01.01.1900	0,0	0,0	8.012,50	0,00	0,00	0,00	0,00	8.012,50
1/0030001/00270		Grundstück Nr. 75/1, KG-Nr. 6301, landwirtschaftlich genut	01.01.1900	0,0	0,0	1.612,50	0,00	0,00	0,00	0,00	1.612,50
1/0030001/00271		Grundstück Nr. 75/1, KG-Nr. 6301, landwirtschaftlich genut	01.01.1900	0,0	0,0	2.068,50	0,00	0,00	0,00	0,00	2.068,50
1/0010001/00273		Grundstück Nr. 75/1, KG-Nr. 6301, Sonstige Freizeittflächen	01.01.1900	0,0	0,0	37.088,10	0,00	0,00	0,00	0,00	37.088,10
1/0030002/00272		Grundstück Nr. 75/1, KG-Nr. 6301, Wald Wälder, 1.761,00	01.01.1900	0,0	0,0	2.201,25	0,00	0,00	0,00	0,00	2.201,25
1/0030001/00274		Grundstück Nr. 75/5, KG-Nr. 6301, landwirtschaftlich genut	01.01.1900	0,0	0,0	16.427,50	0,00	0,00	0,00	0,00	16.427,50
1/0030002/00700		Grundstück Nr. 762, KG-Nr. 6310, Wald Wälder, 3.820,00	01.01.1900	0,0	0,0	4.775,00	0,00	0,00	0,00	0,00	4.775,00
1/0030002/00701		Grundstück Nr. 765/1, KG-Nr. 6310, Wald Wälder, 43.650,0	01.01.1900	0,0	0,0	54.562,50	0,00	0,00	0,00	0,00	54.562,50
1/0030002/00702		Grundstück Nr. 765/2, KG-Nr. 6310, Wald Wälder, 8.660,0	01.01.1900	0,0	0,0	10.825,00	0,00	0,00	0,00	0,00	10.825,00
1/0030002/00703		Grundstück Nr. 767, KG-Nr. 6310, Wald Wälder, 86.254,00	01.01.1900	0,0	0,0	107.817,50	0,00	0,00	0,00	0,00	107.817,50
1/0030001/00275		Grundstück Nr. 777/1, KG-Nr. 6301, landwirtschaftlich gen	01.01.1900	0,0	0,0	27.565,00	0,00	0,00	0,00	0,00	27.565,00
1/0020001/00277		Grundstück Nr. 783/2, KG-Nr. 6301, Bauflächen Gebäude,	01.01.1900	0,0	0,0	8.788,50	0,00	0,00	0,00	0,00	8.788,50
1/0020001/00280		Grundstück Nr. 785/1, KG-Nr. 6301, Bauflächen Gebäude,	01.01.1900	0,0	0,0	1.858,50	0,00	0,00	0,00	0,00	1.858,50
1/0020001/00286		Grundstück Nr. 791, KG-Nr. 6301, Bauflächen Gebäude, 1,	01.01.1900	0,0	0,0	1,00	0,00	0,00	0,00	0,00	1,00
1/0030001/00294		Grundstück Nr. 796, KG-Nr. 6301, landwirtschaftlich genutz	01.01.1900	0,0	0,0	5.842,50	0,00	0,00	0,00	0,00	5.842,50
1/0030001/00296		Grundstück Nr. 797, KG-Nr. 6301, landwirtschaftlich genutz	01.01.1900	0,0	0,0	222,50	0,00	0,00	0,00	0,00	222,50
1/0030001/00299		Grundstück Nr. 799, KG-Nr. 6301, landwirtschaftlich genutz	01.01.1900	0,0	0,0	50,00	0,00	0,00	0,00	0,00	50,00
1/0030001/00301		Grundstück Nr. 800, KG-Nr. 6301, landwirtschaftlich genutz	01.01.1900	0,0	0,0	85,00	0,00	0,00	0,00	0,00	85,00
1/0010002/00315		Grundstück Nr. 810/1, KG-Nr. 6301, Gewässer Gewässerr	01.01.1900	0,0	0,0	910,63	0,00	0,00	0,00	0,00	910,63
1/0030002/01080		Grundstück Nr. 814, KG-Nr. 6315, Wald Wälder, 2.758,00	01.01.1900	0,0	0,0	3.447,50	0,00	0,00	0,00	0,00	3.447,50
1/0030002/01081		Grundstück Nr. 818/1, KG-Nr. 6315, Wald Wälder, 981,00	01.01.1900	0,0	0,0	1.226,25	0,00	0,00	0,00	0,00	1.226,25
1/0030002/01082		Grundstück Nr. 818/2, KG-Nr. 6315, Wald Wälder, 1.100,0	01.01.1900	0,0	0,0	1.375,00	0,00	0,00	0,00	0,00	1.375,00
1/0030001/01083		Grundstück Nr. 822/1, KG-Nr. 6315, landwirtschaftlich gen	01.01.1900	0,0	0,0	32.350,00	0,00	0,00	0,00	0,00	32.350,00
1/0030002/01084		Grundstück Nr. 822/2, KG-Nr. 6315, Wald Wälder, 6.654,0	01.01.1900	0,0	0,0	8.317,50	0,00	0,00	0,00	0,00	8.317,50
1/0030001/00330		Grundstück Nr. 823, KG-Nr. 6301, landwirtschaftlich genutz	01.01.1900	0,0	0,0	3.377,50	0,00	0,00	0,00	0,00	3.377,50
1/0030001/01085		Grundstück Nr. 827/1, KG-Nr. 6315, landwirtschaftlich gen	01.01.1900	0,0	0,0	6.105,75	0,00	0,00	0,00	0,00	6.105,75
1/0030001/01086		Grundstück Nr. 827/2, KG-Nr. 6315, landwirtschaftlich gen	01.01.1900	0,0	0,0	76.252,50	0,00	0,00	0,00	0,00	76.252,50
1/0030001/01087		Grundstück Nr. 827/3, KG-Nr. 6315, landwirtschaftlich gen	01.01.1900	0,0	0,0	21.400,00	0,00	0,00	0,00	0,00	21.400,00
1/0030001/01088		Grundstück Nr. 827/3, KG-Nr. 6315, landwirtschaftlich gen	01.01.1900	0,0	0,0	261,75	0,00	0,00	0,00	0,00	261,75
1/0030002/00704		Grundstück Nr. 828/1, KG-Nr. 6310, Wald Wälder, 80.836,0	01.01.1900	0,0	0,0	101.045,00	0,00	0,00	0,00	0,00	101.045,00
1/0030001/00705		Grundstück Nr. 828/2, KG-Nr. 6310, landwirtschaftlich gen	01.01.1900	0,0	0,0	86.190,00	0,00	0,00	0,00	0,00	86.190,00
1/0030001/00706		Grundstück Nr. 830/1, KG-Nr. 6310, landwirtschaftlich gen	01.01.1900	0,0	0,0	88.310,00	0,00	0,00	0,00	0,00	88.310,00
1/0030002/00707		Grundstück Nr. 830/1, KG-Nr. 6310, Wald Wälder, 1.318,0	01.01.1900	0,0	0,0	1.647,50	0,00	0,00	0,00	0,00	1.647,50
1/0030002/00708		Grundstück Nr. 830/2, KG-Nr. 6310, Wald Wälder, 32.746,0	01.01.1900	0,0	0,0	40.932,50	0,00	0,00	0,00	0,00	40.932,50
1/0030001/00709		Grundstück Nr. 832, KG-Nr. 6310, landwirtschaftlich genutz	01.01.1900	0,0	0,0	158.182,50	0,00	0,00	0,00	0,00	158.182,50
1/0030002/01089		Grundstück Nr. 832/2, KG-Nr. 6315, Wald Wälder, 3.123,0	01.01.1900	0,0	0,0	3.903,75	0,00	0,00	0,00	0,00	3.903,75
1/0030002/01090		Grundstück Nr. 833, KG-Nr. 6315, Wald Wälder, 15.719,00	01.01.1900	0,0	0,0	19.648,75	0,00	0,00	0,00	0,00	19.648,75

Rechnungsabschluss 2020

Gemeinde Weiden an der March

Anlagenspiegel Einzelkonten (Anlage 6g)

MVAG	Ansatz Konto	Bezeichnung	Inbetrieb- nahme	RND	ND	Buchwert 31.12.2019	Zugänge	Abgänge	Wertaufholung	Abschreibung/ Wertmind.	Buchwert 31.12.2020
	1/0030002/01091	Grundstück Nr. 834/2, KG-Nr. 6315, Wald Wälder, 2.662,00	01.01.1900	0,0	0,0	3.327,50	0,00	0,00	0,00	0,00	3.327,50
	1/0030001/01092	Grundstück Nr. 835/1, KG-Nr. 6315, landwirtschaftlich gen	01.01.1900	0,0	0,0	169.767,50	0,00	0,00	0,00	0,00	169.767,50
	1/0030001/01093	Grundstück Nr. 835/1, KG-Nr. 6315, landwirtschaftlich gen	01.01.1900	0,0	0,0	738,00	0,00	0,00	0,00	0,00	738,00
	1/0030001/01095	Grundstück Nr. 835/10, KG-Nr. 6315, landwirtschaftlich ger	01.01.1900	0,0	0,0	1.295,00	0,00	0,00	0,00	0,00	1.295,00
	1/0030001/01096	Grundstück Nr. 835/4, KG-Nr. 6315, landwirtschaftlich gen	01.01.1900	0,0	0,0	26.925,00	0,00	0,00	0,00	0,00	26.925,00
	1/0030001/01097	Grundstück Nr. 835/5, KG-Nr. 6315, landwirtschaftlich gen	01.01.1900	0,0	0,0	1.434,75	0,00	0,00	0,00	0,00	1.434,75
	1/0030001/01098	Grundstück Nr. 835/6, KG-Nr. 6315, landwirtschaftlich gen	01.01.1900	0,0	0,0	4.470,00	0,00	0,00	0,00	0,00	4.470,00
	1/0030002/01100	Grundstück Nr. 835/7, KG-Nr. 6315, Wald Wälder, 1.885,00	01.01.1900	0,0	0,0	2.356,25	0,00	0,00	0,00	0,00	2.356,25
	1/0030002/01101	Grundstück Nr. 835/8, KG-Nr. 6315, Wald Wälder, 1.980,00	01.01.1900	0,0	0,0	2.475,00	0,00	0,00	0,00	0,00	2.475,00
	1/0030001/01102	Grundstück Nr. 835/9, KG-Nr. 6315, landwirtschaftlich gen	01.01.1900	0,0	0,0	5.204,25	0,00	0,00	0,00	0,00	5.204,25
	1/0030002/01103	Grundstück Nr. 837, KG-Nr. 6315, Wald Wälder, 2.046,00	01.01.1900	0,0	0,0	2.557,50	0,00	0,00	0,00	0,00	2.557,50
	1/0030001/00350	Grundstück Nr. 842/2, KG-Nr. 6301, landwirtschaftlich gen	01.01.1900	0,0	0,0	3.205,00	0,00	0,00	0,00	0,00	3.205,00
	1/0030001/00358	Grundstück Nr. 850, KG-Nr. 6301, landwirtschaftlich genutz	01.01.1900	0,0	0,0	228,00	0,00	0,00	0,00	0,00	228,00
	1/0010002/00362	Grundstück Nr. 852, KG-Nr. 6301, Gewässer Stehende Ge	01.01.1900	0,0	0,0	1.289,00	0,00	0,00	0,00	0,00	1.289,00
	1/0030002/00361	Grundstück Nr. 852, KG-Nr. 6301, Wald Wälder, 1.298,00	01.01.1900	0,0	0,0	1.298,00	0,00	0,00	0,00	0,00	1.298,00
	1/0030001/00366	Grundstück Nr. 855, KG-Nr. 6301, landwirtschaftlich genutz	01.01.1900	0,0	0,0	2.125,00	0,00	0,00	0,00	0,00	2.125,00
	1/0030001/00368	Grundstück Nr. 856, KG-Nr. 6301, landwirtschaftlich genutz	01.01.1900	0,0	0,0	1.672,50	0,00	0,00	0,00	0,00	1.672,50
	1/0030001/00369	Grundstück Nr. 856, KG-Nr. 6301, landwirtschaftlich genutz	01.01.1900	0,0	0,0	377,25	0,00	0,00	0,00	0,00	377,25
	1/0030001/00375	Grundstück Nr. 86/2, KG-Nr. 6301, Gärten Gärten, 140,00	01.01.1900	0,0	0,0	4.410,00	0,00	0,00	0,00	0,00	4.410,00
	1/0030001/00377	Grundstück Nr. 86/8, KG-Nr. 6301, Gärten, Baumgarten an	01.01.1900	0,0	0,0	21.577,50	0,00	0,00	0,00	0,00	21.577,50
	1/0030001/00376	Grundstück Nr. 86/8, KG-Nr. 6301, landwirtschaftlich genut	01.01.1900	0,0	0,0	160,00	0,00	0,00	0,00	0,00	160,00
	1/0030001/00382	Grundstück Nr. 863/2, KG-Nr. 6301, landwirtschaftlich gen	01.01.1900	0,0	0,0	2.955,00	0,00	0,00	0,00	0,00	2.955,00
	1/0030001/00384	Grundstück Nr. 865, KG-Nr. 6301, landwirtschaftlich genutz	01.01.1900	0,0	0,0	5.075,00	0,00	0,00	0,00	0,00	5.075,00
	1/0030001/00385	Grundstück Nr. 866, KG-Nr. 6301, landwirtschaftlich genutz	01.01.1900	0,0	0,0	145,00	0,00	0,00	0,00	0,00	145,00
	1/0030002/00388	Grundstück Nr. 87/1, KG-Nr. 6301, Wald Wälder, 1.163,00	01.01.1900	0,0	0,0	1.453,75	0,00	0,00	0,00	0,00	1.453,75
	1/0030002/00389	Grundstück Nr. 87/2, KG-Nr. 6301, Wald Wälder, 2.947,00	01.01.1900	0,0	0,0	3.683,75	0,00	0,00	0,00	0,00	3.683,75
	1/0010002/00390	Grundstück Nr. 870/1, KG-Nr. 6301, Gewässer Fließende C	01.01.1900	0,0	0,0	16.505,00	0,00	0,00	0,00	0,00	16.505,00
	1/0010002/00391	Grundstück Nr. 870/2, KG-Nr. 6301, Gewässer Fließende C	01.01.1900	0,0	0,0	7.977,50	0,00	0,00	0,00	0,00	7.977,50
	1/0010002/00392	Grundstück Nr. 870/3, KG-Nr. 6301, Gewässer Fließende C	01.01.1900	0,0	0,0	3.156,25	0,00	0,00	0,00	0,00	3.156,25
	1/0010002/00393	Grundstück Nr. 870/4, KG-Nr. 6301, Gewässer Fließende C	01.01.1900	0,0	0,0	1.028,75	0,00	0,00	0,00	0,00	1.028,75
	1/0010002/00394	Grundstück Nr. 870/5, KG-Nr. 6301, Gewässer Feuchtgebir	01.01.1900	0,0	0,0	1.430,63	0,00	0,00	0,00	0,00	1.430,63
	1/0010002/00396	Grundstück Nr. 871/2, KG-Nr. 6301, Gewässer Fließende C	01.01.1900	0,0	0,0	2.611,25	0,00	0,00	0,00	0,00	2.611,25
	1/0010002/00397	Grundstück Nr. 872, KG-Nr. 6301, Gewässer Fließende Ge	01.01.1900	0,0	0,0	1.721,25	0,00	0,00	0,00	0,00	1.721,25
	1/0010002/00398	Grundstück Nr. 873/1, KG-Nr. 6301, Gewässer Fließende C	01.01.1900	0,0	0,0	19.017,50	0,00	0,00	0,00	0,00	19.017,50
	1/0010002/00399	Grundstück Nr. 873/2, KG-Nr. 6301, Gewässer Fließende C	01.01.1900	0,0	0,0	5.315,00	0,00	0,00	0,00	0,00	5.315,00
	1/0010002/00400	Grundstück Nr. 873/3, KG-Nr. 6301, Gewässer Fließende C	01.01.1900	0,0	0,0	11.843,75	0,00	0,00	0,00	0,00	11.843,75
	1/0010002/00401	Grundstück Nr. 873/4, KG-Nr. 6301, Gewässer Fließende C	01.01.1900	0,0	0,0	4.522,50	0,00	0,00	0,00	0,00	4.522,50
	1/0010002/00402	Grundstück Nr. 873/5, KG-Nr. 6301, Gewässer Fließende C	01.01.1900	0,0	0,0	5.703,75	0,00	0,00	0,00	0,00	5.703,75
	1/0010002/00403	Grundstück Nr. 873/6, KG-Nr. 6301, Gewässer Fließende C	01.01.1900	0,0	0,0	320,00	0,00	0,00	0,00	0,00	320,00

Rechnungsabschluss 2020

Gemeinde Weiden an der March

Anlagenspiegel Einzelkonten (Anlage 6g)

MVAG	Ansatz Konto	Bezeichnung	Inbetrieb- nahme	RND	ND	Buchwert 31.12.2019	Zugänge	Abgänge	Wertaufholung	Abschreibung/ Wertmind.	Buchwert 31.12.2020
	1/0030002/00404	Grundstück Nr. 873/7, KG-Nr. 6301, Wald Wälder, 536,00 r	01.01.1900	0,0	0,0	670,00	0,00	0,00	0,00	0,00	670,00
	1/0010002/00405	Grundstück Nr. 874, KG-Nr. 6301, Gewässer Fließende Ge	01.01.1900	0,0	0,0	1.635,00	0,00	0,00	0,00	0,00	1.635,00
	1/0010002/00406	Grundstück Nr. 875/1, KG-Nr. 6301, Gewässer Fließende C	01.01.1900	0,0	0,0	2.587,50	0,00	0,00	0,00	0,00	2.587,50
	1/0010002/00407	Grundstück Nr. 875/1, KG-Nr. 6301, Gewässer Gewässerrz	01.01.1900	0,0	0,0	2.420,63	0,00	0,00	0,00	0,00	2.420,63
	1/0010002/00408	Grundstück Nr. 875/2, KG-Nr. 6301, Gewässer Fließende C	01.01.1900	0,0	0,0	2.975,00	0,00	0,00	0,00	0,00	2.975,00
	1/0010002/00409	Grundstück Nr. 875/2, KG-Nr. 6301, Gewässer Gewässerrz	01.01.1900	0,0	0,0	2.645,00	0,00	0,00	0,00	0,00	2.645,00
	1/0010002/00410	Grundstück Nr. 876/1, KG-Nr. 6301, Gewässer Fließende C	01.01.1900	0,0	0,0	2.571,25	0,00	0,00	0,00	0,00	2.571,25
	1/0010002/00411	Grundstück Nr. 876/3, KG-Nr. 6301, Gewässer Fließende C	01.01.1900	0,0	0,0	986,25	0,00	0,00	0,00	0,00	986,25
	1/0010002/00412	Grundstück Nr. 877/1, KG-Nr. 6301, Gewässer Fließende C	01.01.1900	0,0	0,0	2.105,00	0,00	0,00	0,00	0,00	2.105,00
	1/0010002/00413	Grundstück Nr. 877/2, KG-Nr. 6301, Gewässer Fließende C	01.01.1900	0,0	0,0	6.120,00	0,00	0,00	0,00	0,00	6.120,00
	1/0010002/00414	Grundstück Nr. 879, KG-Nr. 6301, Gewässer Fließende Ge	01.01.1900	0,0	0,0	45.411,25	0,00	0,00	0,00	0,00	45.411,25
	1/0010002/00415	Grundstück Nr. 879, KG-Nr. 6301, Gewässer Gewässerran	01.01.1900	0,0	0,0	33.815,63	0,00	0,00	0,00	0,00	33.815,63
	1/0010002/00417	Grundstück Nr. 882/1, KG-Nr. 6301, Gewässer Fließende C	01.01.1900	0,0	0,0	1.464,00	0,00	0,00	0,00	0,00	1.464,00
	1/0030002/00416	Grundstück Nr. 882/1, KG-Nr. 6301, Wald Wälder, 23.462,(01.01.1900	0,0	0,0	23.462,00	0,00	0,00	0,00	0,00	23.462,00
	1/0010002/00418	Grundstück Nr. 882/2, KG-Nr. 6301, Gewässer Fließende C	01.01.1900	0,0	0,0	723,00	0,00	0,00	0,00	0,00	723,00
	1/0010002/00419	Grundstück Nr. 882/2, KG-Nr. 6301, Gewässer Gewässerrz	01.01.1900	0,0	0,0	34.167,00	0,00	0,00	0,00	0,00	34.167,00
	1/0030001/00712	Grundstück Nr. 894, KG-Nr. 6310, landwirtschaftlich genutz	01.01.1900	0,0	0,0	3.459,00	0,00	0,00	0,00	0,00	3.459,00
	1/0030002/00713	Grundstück Nr. 894, KG-Nr. 6310, Wald Wälder, 30.715,00	01.01.1900	0,0	0,0	38.393,75	0,00	0,00	0,00	0,00	38.393,75
	1/0030001/00716	Grundstück Nr. 917/1, KG-Nr. 6310, landwirtschaftlich genu	01.01.1900	0,0	0,0	423.722,50	0,00	0,00	0,00	0,00	423.722,50
	1/0030002/00717	Grundstück Nr. 917/2, KG-Nr. 6310, Wald Wälder, 32.730,(01.01.1900	0,0	0,0	40.912,50	0,00	0,00	0,00	0,00	40.912,50
	1/0030002/00718	Grundstück Nr. 917/3, KG-Nr. 6310, Wald Wälder, 8.700,0(01.01.1900	0,0	0,0	10.875,00	0,00	0,00	0,00	0,00	10.875,00
	1/0030002/00719	Grundstück Nr. 917/4, KG-Nr. 6310, Wald Wälder, 2.370,0(01.01.1900	0,0	0,0	2.962,50	0,00	0,00	0,00	0,00	2.962,50
	1/0030001/00720	Grundstück Nr. 917/5, KG-Nr. 6310, landwirtschaftlich genu	01.01.1900	0,0	0,0	2.040,00	0,00	0,00	0,00	0,00	2.040,00
	1/0030002/00721	Grundstück Nr. 917/5, KG-Nr. 6310, Wald Wälder, 457,00 r	01.01.1900	0,0	0,0	571,25	0,00	0,00	0,00	0,00	571,25
	1/0030002/00722	Grundstück Nr. 917/6, KG-Nr. 6310, Wald Wälder, 135.904	01.01.1900	0,0	0,0	169.880,00	0,00	0,00	0,00	0,00	169.880,00
	1/0030001/00723	Grundstück Nr. 918/2, KG-Nr. 6310, Gärten Gärten, 294,00	01.01.1900	0,0	0,0	9.261,00	0,00	0,00	0,00	0,00	9.261,00
	1/0030001/00724	Grundstück Nr. 918/5, KG-Nr. 6310, Gärten Gärten, 207,00	01.01.1900	0,0	0,0	6.520,50	0,00	0,00	0,00	0,00	6.520,50
	1/0020001/00727	Grundstück Nr. 926/2, KG-Nr. 6310, Bauflächen Gebäude,	01.01.1900	0,0	0,0	346,50	0,00	0,00	0,00	0,00	346,50
	1/0030001/00732	Grundstück Nr. 928/2, KG-Nr. 6310, Gärten Gärten, 300,00	01.01.1900	0,0	0,0	9.450,00	0,00	0,00	0,00	0,00	9.450,00
	1/0020001/00733	Grundstück Nr. 928/3, KG-Nr. 6310, Bauflächen Gebäude,	01.01.1900	0,0	0,0	2.929,50	0,00	0,00	0,00	0,00	2.929,50
	1/0010002/00420	Grundstück Nr. 933, KG-Nr. 6301, Gewässer Fließende Ge	01.01.1900	0,0	0,0	16,00	0,00	0,00	0,00	0,00	16,00
	1/0010002/01104	Grundstück Nr. 937/3, KG-Nr. 6315, Gewässer Gewässerrz	01.01.1900	0,0	0,0	13.873,13	0,00	0,00	0,00	0,00	13.873,13
	1/0030002/01105	Grundstück Nr. 938/1, KG-Nr. 6315, Wald Wälder, 619,00 r	01.01.1900	0,0	0,0	773,75	0,00	0,00	0,00	0,00	773,75
	1/0030001/01112	Grundstück Nr. 946/4, KG-Nr. 6315, Gärten Gärten, 172,00	01.01.1900	0,0	0,0	172,00	0,00	0,00	0,00	0,00	172,00
	1/0020001/01116	Grundstück Nr. 951/2, KG-Nr. 6315, Bauflächen Gebäude,	01.01.1900	0,0	0,0	378,00	0,00	0,00	0,00	0,00	378,00
	1/0020001/01117	Grundstück Nr. 951/2, KG-Nr. 6315, Bauflächen Gebäuden	01.01.1900	0,0	0,0	504,00	0,00	0,00	0,00	0,00	504,00
	1/0020001/01122	Grundstück Nr. 956, KG-Nr. 6315, Bauflächen Gebäude, 2,	01.01.1900	0,0	0,0	63,00	0,00	0,00	0,00	0,00	63,00
	1/0030001/00422	Grundstück Nr. 97, KG-Nr. 6301, landwirtschaftlich genutzt	01.01.1900	0,0	0,0	65.200,00	0,00	0,00	0,00	0,00	65.200,00
	1/0030001/01144	Grundstück Nr. 977/2, KG-Nr. 6315, landwirtschaftlich genu	01.01.1900	0,0	0,0	3.577,50	0,00	0,00	0,00	0,00	3.577,50

MVAG	Ansatz Konto	Bezeichnung	Inbetrieb- nahme	RND	ND	Buchwert 31.12.2019	Zugänge	Abgänge	Wertaufholung	Abschreibung/ Wertmind.	Buchwert 31.12.2020
	1/0030002/01145	Grundstück Nr. 977/3, KG-Nr. 6315, Wald Wälder, 2.671,00	01.01.1900	0,0	0,0	3.338,75	0,00	0,00	0,00	0,00	3.338,75
	1/0030001/00423	Grundstück Nr. 98/1, KG-Nr. 6301, landwirtschaftlich genut	01.01.1900	0,0	0,0	19.640,00	0,00	0,00	0,00	0,00	19.640,00
	1/0030001/00424	Grundstück Nr. 98/2, KG-Nr. 6301, landwirtschaftlich genut	01.01.1900	0,0	0,0	3.755,00	0,00	0,00	0,00	0,00	3.755,00
	1/0030002/00425	Grundstück Nr. 98/2, KG-Nr. 6301, Wald Wälder, 618,00 m	01.01.1900	0,0	0,0	772,50	0,00	0,00	0,00	0,00	772,50
	1/0030001/00784	Grundstück Nr. 981, KG-Nr. 6310, landwirtschaftlich genutz	01.01.1900	0,0	0,0	395,00	0,00	0,00	0,00	0,00	395,00
	1/0030002/01175	Grundstück Nr. 997/2, KG-Nr. 6315, Wald Wälder, 6.240,00	01.01.1900	0,0	0,0	7.800,00	0,00	0,00	0,00	0,00	7.800,00
	1/0030001/01182	Grundstück Nr. 998/4, KG-Nr. 6315, landwirtschaftlich gen	01.01.1900	0,0	0,0	362,50	0,00	0,00	0,00	0,00	362,50
	1/0030001/01183	Grundstück Nr. 998/5, KG-Nr. 6315, landwirtschaftlich gen	01.01.1900	0,0	0,0	325,00	0,00	0,00	0,00	0,00	325,00
	1/0030002/01186	Grundstück Nr. 999/2, KG-Nr. 6315, Wald Wälder, 5.056,00	01.01.1900	0,0	0,0	6.320,00	0,00	0,00	0,00	0,00	6.320,00
1023	Wasser- und Abwasserbauten und -anlagen					1.256.614,26	0,00	0,00	0,00	64.491,24	1.192.123,02
	850000	Öffentl. Einrichtungen Wasserversorgung				1.256.614,26	0,00	0,00	0,00	64.491,24	1.192.123,02
	3/0460004/01507	Wasserwerk OW BA03	28.12.2018	17,5	20,0	1.086.248,18	0,00	0,00	0,00	58.716,12	1.027.532,06
	3/0460004/01509	Wasserwerk Zwerndorf Pumpenhaus ZW	01.01.1960	0,0	20,0	0,00	0,00	0,00	0,00	0,00	0,00
	3/0460003/01514	WVA BA 02	31.12.2016	28,5	33,0	170.366,08	0,00	0,00	0,00	5.775,12	164.590,96
1026	Amts-, Betriebs- und Geschäftsausstattung					4.505,05	0,00	0,00	0,00	1.328,02	3.177,03
	850000	Öffentl. Einrichtungen Wasserversorgung				4.505,05	0,00	0,00	0,00	1.328,02	3.177,03
	5/0300001/01425	Wasserzähler 2017	29.12.2017	1,5	5,0	1.083,05	0,00	0,00	0,00	433,22	649,83
	5/0300001/01461	Wasserzähler 2018	08.05.2018	2,0	5,0	471,60	0,00	0,00	0,00	157,20	314,40
	5/0300001/01459	Wasserzähler 2019	13.05.2019	3,0	5,0	2.950,40	0,00	0,00	0,00	737,60	2.212,80
1311	Investitionszuschüsse von Trägern öffentlichen Rechts					-2.454,62	0,00	103.975,93	0,00	-3.090,05	-103.340,50
	850000	Öffentl. Einrichtungen Wasserversorgung				-2.454,62	0,00	103.975,93	0,00	-3.090,05	-103.340,50
	3/0460004/01508	KT Wasserwerk OW BA03 Barwert Kapitaltransfer	28.12.2018	17,5	20,0	-2.454,62	0,00	103.975,93	0,00	-3.090,05	-103.340,50
1313	Investitionszuschüsse von übrigen					-68.164,21	0,00	0,00	0,00	-2.888,15	-65.276,06
	850000	Öffentl. Einrichtungen Wasserversorgung				-68.164,21	0,00	0,00	0,00	-2.888,15	-65.276,06
	3/0460003/01647	Wasseranschlussabgaben 1986	31.12.1986	0,0	33,0	0,00	0,00	0,00	0,00	0,00	0,00
	3/0460003/01648	Wasseranschlussabgaben 1987	31.12.1987	0,0	33,0	-28,62	0,00	0,00	0,00	-28,62	0,00
	3/0460003/01649	Wasseranschlussabgaben 1988	31.12.1988	0,5	33,0	-106,42	0,00	0,00	0,00	-70,95	-35,47
	3/0460003/01650	Wasseranschlussabgaben 1990	31.12.1990	2,5	33,0	-19,54	0,00	0,00	0,00	-5,58	-13,96
	3/0460003/01651	Wasseranschlussabgaben 1999	31.12.1999	11,5	33,0	-2.514,71	0,00	0,00	0,00	-201,18	-2.313,53
	3/0460003/01652	Wasseranschlussabgaben 2000	31.12.2000	12,5	33,0	-2.513,41	0,00	0,00	0,00	-186,18	-2.327,23
	3/0460003/01670	Wasseranschlussabgaben 2006	31.12.2006	18,5	33,0	-169,03	0,00	0,00	0,00	-8,67	-160,36
	3/0460003/01671	Wasseranschlussabgaben 2008	31.12.2008	20,5	33,0	-1.139,93	0,00	0,00	0,00	-53,02	-1.086,91
	3/0460003/01672	Wasseranschlussabgaben 2009	31.12.2009	21,5	33,0	-1.240,74	0,00	0,00	0,00	-55,14	-1.185,60
	3/0460003/01673	Wasseranschlussabgaben 2010	31.12.2010	22,5	33,0	-6.325,61	0,00	0,00	0,00	-269,17	-6.056,44
	3/0460003/01674	Wasseranschlussabgaben 2011	31.12.2011	23,5	33,0	-4.677,29	0,00	0,00	0,00	-190,91	-4.486,38

Rechnungsabschluss 2020

Gemeinde Weiden an der March

Anlagenspiegel Einzelkonten (Anlage 6g)

MVAG	Ansatz Konto	Bezeichnung	Inbetrieb- nahme	RND	ND	Buchwert 31.12.2019	Zugänge	Abgänge	Wertaufholung	Abschreibung/ Wertmind.	Buchwert 31.12.2020
	3/0460003/01675	Wasseranschlussabgaben 2012	31.12.2012	24,5	33,0	-13.553,90	0,00	0,00	0,00	-531,53	-13.022,37
	3/0460003/01676	Wasseranschlussabgaben 2013	31.12.2013	25,5	33,0	-17.536,54	0,00	0,00	0,00	-661,76	-16.874,78
	3/0460003/01677	Wasseranschlussabgaben 2014	31.12.2014	26,5	33,0	-6.801,27	0,00	0,00	0,00	-247,32	-6.553,95
	3/0460003/01678	Wasseranschlussabgaben 2015	31.12.2015	27,5	33,0	-665,51	0,00	0,00	0,00	-23,35	-642,16
	3/0460003/01679	Wasseranschlussabgaben 2016	31.12.2016	28,5	33,0	-1.605,69	0,00	0,00	0,00	-54,43	-1.551,26
	3/0460003/01682	Wasseranschlussabgaben 2017	31.12.2017	29,5	33,0	-5.935,62	0,00	0,00	0,00	-194,61	-5.741,01
	3/0460003/01681	Wasseranschlussabgaben 2018	31.12.2018	30,5	33,0	-3.330,38	0,00	0,00	0,00	-105,73	-3.224,65
1023	Wasser- und Abwasserbauten und -anlagen					2.743.437,55	0,00	0,00	0,00	90.488,37	2.652.949,18
	851000	Betriebe Abwasserbeseitigung				2.743.437,55	0,00	0,00	0,00	90.488,37	2.652.949,18
	3/0450001/00068	ABA BA 01	06.11.1997	26,5	50,0	854.318,30	0,00	0,00	0,00	31.066,12	823.252,18
	3/0450001/01189	ABA BA 02	14.07.1999	28,5	50,0	935.944,14	0,00	0,00	0,00	31.726,92	904.217,22
	3/0450001/01190	ABA BA 03	17.07.2002	31,5	50,0	675.310,35	0,00	0,00	0,00	20.778,78	654.531,57
	3/0450001/01509	ABA BA 04	20.10.2006	35,5	50,0	83.268,91	0,00	0,00	0,00	2.281,34	80.987,57
	3/0450001/01512	ABA BA 05	13.09.2006	35,5	50,0	76.436,84	0,00	0,00	0,00	2.094,16	74.342,68
	3/0450001/01506	ABA BA 06	31.12.2016	45,5	50,0	118.159,01	0,00	0,00	0,00	2.541,05	115.617,96
1311	Investitionszuschüsse von Trägern öffentlichen Rechts					-1.236.985,64	0,00	0,00	0,00	-41.136,60	-1.195.849,04
	851000	Betriebe Abwasserbeseitigung				-1.236.985,64	0,00	0,00	0,00	-41.136,60	-1.195.849,04
	3/0450001/01508	ABA BA 01 Landesförderung	19.04.2002	31,0	50,0	-264.170,84	0,00	0,00	0,00	-8.255,34	-255.915,50
	3/0450001/01504	ABA BA 02 Landesförderung	16.10.2003	28,5	50,0	-62.409,81	0,00	0,00	0,00	-2.115,59	-60.294,22
	3/0450001/01505	ABA BA 03 Landesförderung	30.01.2004	31,5	50,0	-35.600,57	0,00	0,00	0,00	-1.095,40	-34.505,17
	3/0450001/01510	ABA BA 04 Landesförderung	02.11.2007	35,5	50,0	-4.709,99	0,00	0,00	0,00	-129,04	-4.580,95
	3/0450001/01513	ABA BA 05 Landesförderung	02.11.2007	35,5	50,0	-3.899,54	0,00	0,00	0,00	-106,84	-3.792,70
	3/0450001/01641	KT ABA BA 01	19.04.2002	26,5	50,0	-337.971,98	0,00	0,00	0,00	-12.289,89	-325.682,09
	3/0450001/01642	KT ABA BA 02	16.10.2003	28,5	50,0	-325.545,96	0,00	0,00	0,00	-11.035,46	-314.510,50
	3/0450001/01643	KT ABA BA 03	30.01.2004	31,5	50,0	-164.961,29	0,00	0,00	0,00	-5.075,73	-159.885,56
	3/0450001/01645	KT ABA BA 04	02.11.2007	35,5	50,0	-17.568,41	0,00	0,00	0,00	-481,33	-17.087,08
	3/0450001/01646	KT ABA BA 05	02.11.2007	35,5	50,0	-20.147,25	0,00	0,00	0,00	-551,98	-19.595,27
1313	Investitionszuschüsse von übrigen					-732.247,03	0,00	0,00	0,00	-22.444,34	-709.802,69
	851000	Betriebe Abwasserbeseitigung				-732.247,03	0,00	0,00	0,00	-22.444,34	-709.802,69
	3/0450001/01653	ABA Anschlussabgaben 1999	31.12.1999	28,5	50,0	-146.437,08	0,00	0,00	0,00	-4.963,97	-141.473,11
	3/0450001/01654	ABA Anschlussabgaben 2001	31.12.2001	30,5	50,0	-40.897,90	0,00	0,00	0,00	-1.298,35	-39.599,55
	3/0450001/01655	ABA Anschlussabgaben 2002	31.12.2002	31,5	50,0	-130.416,84	0,00	0,00	0,00	-4.012,83	-126.404,01
	3/0450001/01656	ABA Anschlussabgaben 2003	31.12.2003	32,5	50,0	-162.094,60	0,00	0,00	0,00	-4.838,64	-157.255,96
	3/0450001/01657	ABA Anschlussabgaben 2004	31.12.2004	33,5	50,0	-70.338,90	0,00	0,00	0,00	-2.038,81	-68.300,09
	3/0450001/01662	ABA Anschlussabgaben 2007	23.10.2007	36,5	50,0	-688,71	0,00	0,00	0,00	-18,37	-670,34
	3/0450001/01663	ABA Anschlussabgaben 2008	23.10.2008	37,5	50,0	-4.280,01	0,00	0,00	0,00	-111,17	-4.168,84

Rechnungsabschluss 2020

Gemeinde Weiden an der March

Anlagenspiegel Einzelkonten (Anlage 6g)

MVAG	Ansatz Konto	Bezeichnung	Inbetrieb- nahme	RND	ND	Buchwert 31.12.2019	Zugänge	Abgänge	Wertaufholung	Abschreibung/ Wertmind.	Buchwert 31.12.2020
	3/0450001/01664	ABA Anschlussabgaben 2009	23.10.2009	38,5	50,0	-2.013,15	0,00	0,00	0,00	-50,97	-1.962,18
	3/0450001/01665	ABA Anschlussabgaben 2010	23.10.2010	39,5	50,0	-16.629,61	0,00	0,00	0,00	-410,61	-16.219,00
	3/0450001/01666	ABA Anschlussabgaben 2011	23.10.2011	40,5	50,0	-6.454,51	0,00	0,00	0,00	-155,53	-6.298,98
	3/0450001/01667	ABA Anschlussabgaben 2012	23.10.2012	41,5	50,0	-12.526,66	0,00	0,00	0,00	-294,74	-12.231,92
	3/0450001/01668	ABA Anschlussabgaben 2013	23.10.2013	42,5	50,0	-17.095,24	0,00	0,00	0,00	-392,99	-16.702,25
	3/0450001/01669	ABA Anschlussabgaben 2014	23.10.2014	43,5	50,0	-8.828,14	0,00	0,00	0,00	-198,39	-8.629,75
	3/0450001/01661	ABA Anschlussabgaben 2015	31.12.2015	44,5	50,0	-1.673,58	0,00	0,00	0,00	-36,78	-1.636,80
	3/0450001/01660	ABA Anschlussabgaben 2016	31.12.2016	45,5	50,0	-15.519,45	0,00	0,00	0,00	-333,75	-15.185,70
	3/0450001/01671	ABA Anschlussabgaben 2017	31.12.2017	46,5	50,0	-8.072,86	0,00	0,00	0,00	-169,95	-7.902,91
	3/0450001/01644	ABA Anschlussabgaben 2018	31.12.2018	47,5	50,0	-4.154,18	0,00	0,00	0,00	-85,65	-4.068,53
	3/0450001/01670	ABA Anschlussabgaben 2019	23.10.2019	48,5	50,0	-1.625,61	0,00	0,00	0,00	-32,84	-1.592,77
	3/0450001/01191	ABA BA 01 Anschlussabgaben	06.11.1997	26,5	50,0	-82.500,00	0,00	0,00	0,00	-3.000,00	-79.500,00
1022	Gebäude und Bauten					71.952,56	0,00	0,00	0,00	2.569,73	69.382,83
	853010	OW Wohnung Arzthaus				71.952,56	0,00	0,00	0,00	2.569,73	69.382,83
	3/0060001/01205	OW Arzthaus - Wohnung	01.01.1998	27,0	50,0	71.952,56	0,00	0,00	0,00	2.569,73	69.382,83
1021	Grundstücke, Grundstückseinrichtungen und Infrastruktur					5.512,50	0,00	0,00	0,00	0,00	5.512,50
	853011	OW Arzthaus Ordination				5.512,50	0,00	0,00	0,00	0,00	5.512,50
	1/0020001/00496	Grundstück Nr. 184, KG-Nr. 6310, Bauflächen, Hauptstraße	01.01.1900	0,0	0,0	5.512,50	0,00	0,00	0,00	0,00	5.512,50
1022	Gebäude und Bauten					90.855,94	0,00	0,00	0,00	4.021,91	86.834,03
	853011	OW Arzthaus Ordination				90.050,11	0,00	0,00	0,00	3.216,08	86.834,03
	3/0060001/01195	OW Arzthaus - Ordination	01.01.1998	27,0	50,0	90.050,11	0,00	0,00	0,00	3.216,08	86.834,03
	853020	OW, Wohnung Hauptstr 25				463,35	0,00	0,00	0,00	463,35	0,00
	3/0060001/01505	OW Wohnung Gemeindeamt 25 OG Wohnung	01.01.1971	0,0	50,0	463,35	0,00	0,00	0,00	463,35	0,00
	853030	OW, Geschäftslokal Hauptstr 25				342,48	0,00	0,00	0,00	342,48	0,00
	3/0060001/01504	Marchfelder Bank (Gebäude)	01.01.1971	0,0	50,0	342,48	0,00	0,00	0,00	342,48	0,00
1021	Grundstücke, Grundstückseinrichtungen und Infrastruktur					13.017,50	0,00	0,00	0,00	0,00	13.017,50
	853040	OW Sportkabine				10.605,00	0,00	0,00	0,00	0,00	10.605,00
	1/0030001/00526	Grundstück Nr. 360, KG-Nr. 6310, landwirtschaftlich genutz	01.01.1900	0,0	0,0	10.605,00	0,00	0,00	0,00	0,00	10.605,00
	853050	OW Jagdkühlraum				2.412,50	0,00	0,00	0,00	0,00	2.412,50
	1/0030001/00635	Grundstück Nr. 650, KG-Nr. 6310, landwirtschaftlich genutz	01.01.1900	0,0	0,0	2.412,50	0,00	0,00	0,00	0,00	2.412,50

Rechnungsabschluss 2020

Gemeinde Weiden an der March

Anlagenspiegel Einzelkonten (Anlage 6g)

MVAG	Ansatz Konto	Bezeichnung	Inbetrieb- nahme	RND	ND	Buchwert 31.12.2019	Zugänge	Abgänge	Wertaufholung	Abschreibung/ Wertmind.	Buchwert 31.12.2020
1022	Gebäude und Bauten					97.811,16	0,00	0,00	0,00	1.975,98	95.835,18
	853060	OW Gemeinschaftspraxis				97.811,16	0,00	0,00	0,00	1.975,98	95.835,18
	3/0060001/01492	OW Gemeinschaftspraxis Generalsanierung	31.07.2019	48,5	50,0	97.811,16	0,00	0,00	0,00	1.975,98	95.835,18
	853100	Wohnung Dorfstraße 10				0,00	0,00	0,00	0,00	0,00	0,00
	3/0060001/01495	ZW Gemeindeamt OG Wohnung	01.01.1949	0,0	50,0	0,00	0,00	0,00	0,00	0,00	0,00
	853110	ZW Wohnung, Dorfstr 23				0,00	0,00	0,00	0,00	0,00	0,00
	2/0060001/01511	ZW Wohnung Dorfstr 23	01.01.1945	0,0	50,0	0,00	0,00	0,00	0,00	0,00	0,00
1021	Grundstücke, Grundstückseinrichtungen und Infrastruktur					30.397,50	0,00	0,00	0,00	0,00	30.397,50
	853120	ZW Jagdhof				6.300,00	0,00	0,00	0,00	0,00	6.300,00
	1/0020001/00954	Grundstück Nr. 39, KG-Nr. 6315, Bauflächen, Dorfstraße 2	01.01.1900	0,0	0,0	6.300,00	0,00	0,00	0,00	0,00	6.300,00
	853130	ZW altes FF Depot				2.236,50	0,00	0,00	0,00	0,00	2.236,50
	1/0020001/01021	Grundstück Nr. 564/3, KG-Nr. 6315, Bauflächen Gebäude,	01.01.1900	0,0	0,0	2.236,50	0,00	0,00	0,00	0,00	2.236,50
	853200	Bgt. ehemaliger Pfarrhof				21.861,00	0,00	0,00	0,00	0,00	21.861,00
	1/0020001/00216	Grundstück Nr. 42/2, KG-Nr. 6301, Bauflächen, Baumgarte	01.01.1900	0,0	0,0	5.827,50	0,00	0,00	0,00	0,00	5.827,50
	1/0030001/00217	Grundstück Nr. 42/2, KG-Nr. 6301, Gärten, Baumgarten an	01.01.1900	0,0	0,0	16.033,50	0,00	0,00	0,00	0,00	16.033,50
1022	Gebäude und Bauten					20.521,47	0,00	0,00	0,00	3.731,18	16.790,29
	871000	Fernwärmeversorgung				20.521,47	0,00	0,00	0,00	3.731,18	16.790,29
	3/0060001/01496	ZW Heizwerk Kellergeschoss	01.01.1949	0,0	50,0	0,00	0,00	0,00	0,00	0,00	0,00
	3/0120001/01208	ZW Heizwerkanlage	01.07.2010	4,5	15,0	20.521,47	0,00	0,00	0,00	3.731,18	16.790,29
1021	Grundstücke, Grundstückseinrichtungen und Infrastruktur					26.649,00	0,00	0,00	0,00	0,00	26.649,00
	894000	Veranstaltungshallen Dorfzentrum Oberweiden				26.649,00	0,00	0,00	0,00	0,00	26.649,00
	1/0020001/00494	Grundstück Nr. 179, KG-Nr. 6310, Bauflächen, Hauptstraße	01.01.1900	0,0	0,0	26.649,00	0,00	0,00	0,00	0,00	26.649,00
1022	Gebäude und Bauten					411.104,15	0,00	0,00	0,00	19.576,39	391.527,76
	894000	Veranstaltungshallen Dorfzentrum Oberweiden				411.104,15	0,00	0,00	0,00	19.576,39	391.527,76
	2/0060001/01457	Dorfzentrum Oberweiden	01.01.1991	20,0	50,0	411.104,15	0,00	0,00	0,00	19.576,39	391.527,76
1021	Grundstücke, Grundstückseinrichtungen und Infrastruktur					75.190,50	0,00	0,00	0,00	0,00	75.190,50
	894100	Veranstaltungshalle DZ Baumgarten				75.190,50	0,00	0,00	0,00	0,00	75.190,50
	1/0030001/00070	Grundstück Nr. 11/1, KG-Nr. 06301, Gärten Gärten, 51,00	01.01.1900	0,0	0,0	1.606,50	0,00	0,00	0,00	0,00	1.606,50
	1/0020001/00071	Grundstück Nr. 11/2, KG-Nr. 06301, Bauflächen, Baumgart	01.01.1900	0,0	0,0	9.450,00	0,00	0,00	0,00	0,00	9.450,00
	1/0030001/00072	Grundstück Nr. 11/2, KG-Nr. 06301, Gärten, Baumgarten a	01.01.1900	0,0	0,0	22.837,50	0,00	0,00	0,00	0,00	22.837,50
	1/0030001/00073	Grundstück Nr. 11/3, KG-Nr. 06301, Gärten Gärten, 1.311,0	01.01.1900	0,0	0,0	41.296,50	0,00	0,00	0,00	0,00	41.296,50

Rechnungsabschluss 2020

Gemeinde Weiden an der March

Anlagenspiegel Einzelkonten (Anlage 6g)

MVAG	Ansatz Konto	Bezeichnung	Inbetrieb- nahme	RND	ND	Buchwert 31.12.2019	Zugänge	Abgänge	Wertaufholung	Abschreibung/ Wertmind.	Buchwert 31.12.2020
1022	Gebäude und Bauten					131.767,77	0,00	0,00	0,00	4.021,12	127.746,65
	894100	Veranstaltungshalle DZ Baumgarten				131.767,77	0,00	0,00	0,00	4.021,12	127.746,65
	2/0060001/01432	Dorfzentrum Baumgarten	31.12.2011	40,5	50,0	126.403,97	0,00	0,00	0,00	3.045,88	123.358,09
	2/0120001/01433	Heizung und Sanitär	13.12.2010	4,5	15,0	5.363,80	0,00	0,00	0,00	975,24	4.388,56
1021	Grundstücke, Grundstückseinrichtungen und Infrastruktur					16.789,50	0,00	0,00	0,00	0,00	16.789,50
	894200	Veranstaltungshalle DZ Zwerndorf				16.789,50	0,00	0,00	0,00	0,00	16.789,50
	1/0030001/00891	Grundstück Nr. 195/5, KG-Nr. 06315, Gärten, Dorfstraße 2:01.01.1900		0,0	0,0	8.284,50	0,00	0,00	0,00	0,00	8.284,50
	1/0020001/00890	Grundstück Nr. 195/5, KG-Nr. 6315, Bauflächen, Dorfstraße:01.01.1900		0,0	0,0	8.505,00	0,00	0,00	0,00	0,00	8.505,00
1022	Gebäude und Bauten					0,00	0,00	0,00	0,00	0,00	0,00
	894200	Veranstaltungshalle DZ Zwerndorf				0,00	0,00	0,00	0,00	0,00	0,00
	2/0060001/01491	ZW Dorfzentrum	01.01.1945	0,0	50,0	0,00	0,00	0,00	0,00	0,00	0,00
1025	Technische Anlagen, Fahrzeuge und Maschinen					0,00	0,00	0,00	657,50	657,50	0,00
	010000	Hauptverwaltung Gemeindeamt				0,00	0,00	0,00	657,50	657,50	0,00
	4/0240001/00001	Dummy f. Umbuchungen Vermögen UB auf GWG, Aufwand: 30.06.2020		0,0	0,0	0,00	0,00	0,00	657,50	657,50	0,00
1026	Amts-, Betriebs- und Geschäftsausstattung					0,00	3.277,78	0,00	0,00	655,56	2.622,22
	010000	Hauptverwaltung Gemeindeamt				0,00	3.277,78	0,00	0,00	655,56	2.622,22
	4/0330001/00001	Telefonanlage Gemeindeamt OW	07.05.2020	4,0	5,0	0,00	3.277,78	0,00	0,00	655,56	2.622,22
1010	Immaterielle Vermögenswerte					0,00	14.888,47	0,00	0,00	0,00	14.888,47
	031000	Raumordnung und Raumplanung				0,00	14.888,47	0,00	0,00	0,00	14.888,47
	4/0430001/01492	Örtliches Raumordnungsprogramm (2019/2020?)	26.05.2020	15,0	15,0	0,00	14.888,47	0,00	0,00	0,00	14.888,47
1025	Technische Anlagen, Fahrzeuge und Maschinen					0,00	51.764,17	0,00	0,00	3.136,26	48.627,91
	240000	Vorschul. Erziehung Kindergarten				0,00	43.844,17	0,00	0,00	2.740,26	41.103,91
	4/0150001/00043	Mercedes Vito Tourer 114 arktikweiß GF-397HW	17.11.2020	7,5	8,0	0,00	43.844,17	0,00	0,00	2.740,26	41.103,91
	519000	Gesundheitswesen				0,00	7.920,00	0,00	0,00	396,00	7.524,00
	4/0310001/00003	Defibrilator LIFEPAK CR2 inkl. Wandkasten AKRY FF-Hau: 01.12.2020		9,5	10,0	0,00	2.640,00	0,00	0,00	132,00	2.508,00
	4/0310001/00001	Defibrilator LIFEPAK CR2 inkl. Wandkasten AKRY FF-Hau: 01.12.2020		9,5	10,0	0,00	2.640,00	0,00	0,00	132,00	2.508,00
	4/0310001/00002	Defibrilator LIFEPAK CR2 inkl. Wandkasten AKRY FF-Hau: 01.12.2020		9,5	10,0	0,00	2.640,00	0,00	0,00	132,00	2.508,00
1021	Grundstücke, Grundstückseinrichtungen und Infrastruktur					0,00	173.432,06	0,00	0,00	4.848,26	168.583,80
	612100	Straßenbau Weiden an der March				0,00	55.789,72	0,00	0,00	926,85	54.862,87
	2/0040001/02458	Asphaltierung Hasengasse Zwerndorf ca. 1.350 m2 Asphal	31.05.2020	32,0	33,0	0,00	51.195,12	0,00	0,00	787,62	50.407,50
	2/0040001/00003	Strassenbau Kleinfeldgasse Oberweiden	31.01.2020	32,0	33,0	0,00	4.594,60	0,00	0,00	139,23	4.455,37

Rechnungsabschluss 2020

Gemeinde Weiden an der March

Anlagenspiegel Einzelkonten (Anlage 6g)

MVAG	Ansatz Konto	Bezeichnung	Inbetrieb- nahme	RND	ND	Buchwert 31.12.2019	Zugänge	Abgänge	Wertaufholung	Abschreibung/ Wertmind.	Buchwert 31.12.2020
	816000	Öffentl. Einrichtungen Öffentl. Beleuchtung				0,00	117.642,34	0,00	0,00	3.921,41	113.720,93
	2/0040012/01424	LED Straßenlaternen 352 Stk.3H-LED Leuchten Type LH-L 31.12.2020		14,5	15,0	0,00	115.906,56	0,00	0,00	3.863,55	112.043,01
	2/0040012/01423	Mastaufsatzleuchte b. Wirtshaus OW Straßenbeleuchtung : 18.08.2020		14,5	15,0	0,00	1.735,78	0,00	0,00	57,86	1.677,92
1311		Investitionszuschüsse von Trägern öffentlichen Rechts				0,00	0,00	59.136,00	0,00	-1.971,20	-57.164,80
	816000	Öffentl. Einrichtungen Öffentl. Beleuchtung				0,00	0,00	59.136,00	0,00	-1.971,20	-57.164,80
	2/0040012/01425	KIG Förderung 2020 (Bund) f. LED Straßenlaternen 352 St 31.12.2020		14,5	15,0	0,00	0,00	59.136,00	0,00	-1.971,20	-57.164,80
1025		Technische Anlagen, Fahrzeuge und Maschinen				0,00	15.466,80	0,00	0,00	846,68	14.620,12
	817000	Friedhof Oberweiden				0,00	1.466,80	0,00	0,00	146,68	1.320,12
	4/0260001/00001	Kühlaggregat CAJN4452 (inkl. Montage)	27.05.2020	9,0	10,0	0,00	1.466,80	0,00	0,00	146,68	1.320,12
	820100	Bauhof				0,00	14.000,00	0,00	0,00	700,00	13.300,00
	4/0240001/00002	Heckplaniergerät Hauer HP 2461	04.11.2020	9,5	10,0	0,00	14.000,00	0,00	0,00	700,00	13.300,00
1026		Amts-, Betriebs- und Geschäftsausstattung				0,00	3.519,05	0,00	0,00	401,91	3.117,14
	820100	Bauhof				0,00	3.519,05	0,00	0,00	401,91	3.117,14
	4/0150002/01474	Polterschild 1,5m für Traktor Stekro Hevi K310	28.03.2020	9,0	10,0	0,00	1.519,06	0,00	0,00	151,91	1.367,15
	4/0290001/01534	Stihl Freischneider FS410C-EM	30.04.2020	7,0	8,0	0,00	1.000,00	0,00	0,00	125,00	875,00
	4/0290001/01535	Stihl Freischneider FS410C-EM	30.04.2020	7,0	8,0	0,00	999,99	0,00	0,00	125,00	874,99
1025		Technische Anlagen, Fahrzeuge und Maschinen				0,00	2.149,44	0,00	0,00	107,47	2.041,97
	831000	Betriebsähnln.Einrichtungen Freibäder und Badeteich				0,00	2.149,44	0,00	0,00	107,47	2.041,97
	4/0190003/00001	Teichbelüfter (Wasserbelüfter) Aqua-Jet 0,75kW	14.07.2020	9,5	10,0	0,00	2.149,44	0,00	0,00	107,47	2.041,97
1021		Grundstücke, Grundstückseinrichtungen und Infrastruktur				0,00	44.607,50	0,00	0,00	0,00	44.607,50
	840000	Liegenschaften Grundbesitz				0,00	44.607,50	0,00	0,00	0,00	44.607,50
	1/0010001/00950	Grundstück Nr. 371, KG-Nr. 6315, Baufläche (Ankauf von F 23.10.2020		0,0	0,0	0,00	44.607,50	0,00	0,00	0,00	44.607,50
1023		Wasser- und Abwasserbauten und -anlagen				0,00	39.544,48	0,00	0,00	599,16	38.945,32
	850000	Öffentl. Einrichtungen Wasserversorgung				0,00	39.544,48	0,00	0,00	599,16	38.945,32
	3/0460003/01683	WVA BA04 Wasserversorgungsleitung Richtung Baumgarten 30.11.2020		32,5	33,0	0,00	39.544,48	0,00	0,00	599,16	38.945,32
1026		Amts-, Betriebs- und Geschäftsausstattung				0,00	5.651,20	0,00	0,00	3.960,82	1.690,38
	850000	Öffentl. Einrichtungen Wasserversorgung				0,00	5.651,20	0,00	0,00	3.960,82	1.690,38
	5/0300001/01462	Wasserzähler 2020 Zwerndorf 300 Stk.	31.12.2020	4,5	5,0	0,00	5.651,20	0,00	0,00	3.960,82	1.690,38

Rechnungsabschluss 2020

Gemeinde Weiden an der March

Anlagenpiegel Einzelkonten (Anlage 6g)

MVAG	Ansatz Konto	Bezeichnung	Inbetrieb- nahme	RND	ND	Buchwert 31.12.2019	Zugänge	Abgänge	Wertaufholung	Abschreibung/ Wertmind.	Buchwert 31.12.2020
1311	Investitionszuschüsse von Trägern öffentlichen Rechts					0,00	0,00	6.034,00	0,00	-104,03	-5.929,97
	850000	Öffentl. Einrichtungen Wasserversorgung				0,00	0,00	6.034,00	0,00	-104,03	-5.929,97
	3/0460003/01684	WVA BA 02 Landesförderung NÖ Wasserwirtschaftsfonds	31.12.2016	28,5	33,0	0,00	0,00	6.034,00	0,00	-104,03	-5.929,97
1313	Investitionszuschüsse von übrigen					0,00	0,00	6.710,00	0,00	-101,67	-6.608,33
	850000	Öffentl. Einrichtungen Wasserversorgung				0,00	0,00	6.710,00	0,00	-101,67	-6.608,33
	3/0460003/01685	Wasseranschlussabgaben 2020	31.12.2020	32,5	33,0	0,00	0,00	6.710,00	0,00	-101,67	-6.608,33
1023	Wasser- und Abwasserbauten und -anlagen					0,00	159.136,36	0,00	0,00	6.120,63	153.015,73
	851000	Betriebe Abwasserbeseitigung				0,00	159.136,36	0,00	0,00	6.120,63	153.015,73
	3/0450004/00001	Sanierung Kläranlage	01.07.2020	12,5	13,0	0,00	159.136,36	0,00	0,00	6.120,63	153.015,73
1026	Amts-, Betriebs- und Geschäftsausstattung					0,00	1.654,04	0,00	0,00	137,84	1.516,20
	851000	Betriebe Abwasserbeseitigung				0,00	1.654,04	0,00	0,00	137,84	1.516,20
	5/0300001/01460	Feuchtebestimmer MA35	21.01.2020	11,0	12,0	0,00	1.654,04	0,00	0,00	137,84	1.516,20
1313	Investitionszuschüsse von übrigen					0,00	0,00	7.697,57	0,00	-76,98	-7.620,59
	851000	Betriebe Abwasserbeseitigung				0,00	0,00	7.697,57	0,00	-76,98	-7.620,59
	3/0450001/01672	ABA Anschlussabgaben 2020	31.12.2020	49,5	50,0	0,00	0,00	7.697,57	0,00	-76,98	-7.620,59
Gesamtsumme						34.764.911,12	518.420,75	322.568,50	657,50	737.650,91	34.223.769,96

Anlagenspiegel Einzelkonten Kapitaltransfer (Anlage 6g)

Rechnungsabschluss 2020

Gemeinde Weiden an der March

Anlagenspiegel Einzelkonten Kapitaltransfer (Anlage 6g)

MVAG	Ansatz Konto	Bezeichnung	Inbetrieb- nahme	RND	ND	Buchwert 31.12.2019	Zugänge	Abgänge	Wertaufholung	Abschreibung/ Wertmind.	Buchwert 31.12.2020
1311	Investitionszuschüsse von Trägern öffentlichen Rechts					-24.289,84	0,00	103.975,93	0,00	-4.049,18	-124.216,59
	163000	Feuerwehr Oberweiden				-11.724,02	0,00	0,00	0,00	-509,74	-11.214,28
	2/0150002/01682	KT FF OW MTFA	07.03.2018	22,0	25,0	-11.724,02	0,00	0,00	0,00	-509,74	-11.214,28
	163100	Feuerwehr Zwerndorf				-10.111,20	0,00	0,00	0,00	-449,39	-9.661,81
	2/0150002/01683	KT FF ZW MTFA	10.08.2017	21,5	25,0	-10.111,20	0,00	0,00	0,00	-449,39	-9.661,81
	850000	Öffentl. Einrichtungen Wasserversorgung				-2.454,62	0,00	103.975,93	0,00	-3.090,05	-103.340,50
	3/0460004/01508	KT Wasserwerk OW BA03 Barwert Kapitaltransfer	28.12.2018	17,5	20,0	-2.454,62	0,00	103.975,93	0,00	-3.090,05	-103.340,50
1313	Investitionszuschüsse von übrigen					-68.164,21	0,00	0,00	0,00	-2.888,15	-65.276,06
	850000	Öffentl. Einrichtungen Wasserversorgung				-68.164,21	0,00	0,00	0,00	-2.888,15	-65.276,06
	3/0460003/01647	Wasseranschlussabgaben 1986	31.12.1986	0,0	33,0	0,00	0,00	0,00	0,00	0,00	0,00
	3/0460003/01648	Wasseranschlussabgaben 1987	31.12.1987	0,0	33,0	-28,62	0,00	0,00	0,00	-28,62	0,00
	3/0460003/01649	Wasseranschlussabgaben 1988	31.12.1988	0,5	33,0	-106,42	0,00	0,00	0,00	-70,95	-35,47
	3/0460003/01650	Wasseranschlussabgaben 1990	31.12.1990	2,5	33,0	-19,54	0,00	0,00	0,00	-5,58	-13,96
	3/0460003/01651	Wasseranschlussabgaben 1999	31.12.1999	11,5	33,0	-2.514,71	0,00	0,00	0,00	-201,18	-2.313,53
	3/0460003/01652	Wasseranschlussabgaben 2000	31.12.2000	12,5	33,0	-2.513,41	0,00	0,00	0,00	-186,18	-2.327,23
	3/0460003/01670	Wasseranschlussabgaben 2006	31.12.2006	18,5	33,0	-169,03	0,00	0,00	0,00	-8,67	-160,36
	3/0460003/01671	Wasseranschlussabgaben 2008	31.12.2008	20,5	33,0	-1.139,93	0,00	0,00	0,00	-53,02	-1.086,91
	3/0460003/01672	Wasseranschlussabgaben 2009	31.12.2009	21,5	33,0	-1.240,74	0,00	0,00	0,00	-55,14	-1.185,60
	3/0460003/01673	Wasseranschlussabgaben 2010	31.12.2010	22,5	33,0	-6.325,61	0,00	0,00	0,00	-269,17	-6.056,44
	3/0460003/01674	Wasseranschlussabgaben 2011	31.12.2011	23,5	33,0	-4.677,29	0,00	0,00	0,00	-190,91	-4.486,38
	3/0460003/01675	Wasseranschlussabgaben 2012	31.12.2012	24,5	33,0	-13.553,90	0,00	0,00	0,00	-531,53	-13.022,37
	3/0460003/01676	Wasseranschlussabgaben 2013	31.12.2013	25,5	33,0	-17.536,54	0,00	0,00	0,00	-661,76	-16.874,78
	3/0460003/01677	Wasseranschlussabgaben 2014	31.12.2014	26,5	33,0	-6.801,27	0,00	0,00	0,00	-247,32	-6.553,95
	3/0460003/01678	Wasseranschlussabgaben 2015	31.12.2015	27,5	33,0	-665,51	0,00	0,00	0,00	-23,35	-642,16
	3/0460003/01679	Wasseranschlussabgaben 2016	31.12.2016	28,5	33,0	-1.605,69	0,00	0,00	0,00	-54,43	-1.551,26
	3/0460003/01682	Wasseranschlussabgaben 2017	31.12.2017	29,5	33,0	-5.935,62	0,00	0,00	0,00	-194,61	-5.741,01
	3/0460003/01681	Wasseranschlussabgaben 2018	31.12.2018	30,5	33,0	-3.330,38	0,00	0,00	0,00	-105,73	-3.224,65
1311	Investitionszuschüsse von Trägern öffentlichen Rechts					-1.236.985,64	0,00	0,00	0,00	-41.136,60	-1.195.849,04
	851000	Betriebe Abwasserbeseitigung				-1.236.985,64	0,00	0,00	0,00	-41.136,60	-1.195.849,04
	3/0450001/01508	ABA BA 01 Landesförderung	19.04.2002	31,0	50,0	-264.170,84	0,00	0,00	0,00	-8.255,34	-255.915,50
	3/0450001/01504	ABA BA 02 Landesförderung	16.10.2003	28,5	50,0	-62.409,81	0,00	0,00	0,00	-2.115,59	-60.294,22
	3/0450001/01505	ABA BA 03 Landesförderung	30.01.2004	31,5	50,0	-35.600,57	0,00	0,00	0,00	-1.095,40	-34.505,17
	3/0450001/01510	ABA BA 04 Landesförderung	02.11.2007	35,5	50,0	-4.709,99	0,00	0,00	0,00	-129,04	-4.580,95
	3/0450001/01513	ABA BA 05 Landesförderung	02.11.2007	35,5	50,0	-3.899,54	0,00	0,00	0,00	-106,84	-3.792,70
	3/0450001/01641	KT ABA BA 01	19.04.2002	26,5	50,0	-337.971,98	0,00	0,00	0,00	-12.289,89	-325.682,09
	3/0450001/01642	KT ABA BA 02	16.10.2003	28,5	50,0	-325.545,96	0,00	0,00	0,00	-11.035,46	-314.510,50

Rechnungsabschluss 2020

Gemeinde Weiden an der March

Anlagenspiegel Einzelkonten Kapitaltransfer (Anlage 6g)

MVAG	Ansatz Konto	Bezeichnung	Inbetrieb- nahme	RND	ND	Buchwert 31.12.2019	Zugänge	Abgänge	Wertaufholung	Abschreibung/ Wertmind.	Buchwert 31.12.2020
	3/0450001/01643	KT ABA BA 03	30.01.2004	31,5	50,0	-164.961,29	0,00	0,00	0,00	-5.075,73	-159.885,56
	3/0450001/01645	KT ABA BA 04	02.11.2007	35,5	50,0	-17.568,41	0,00	0,00	0,00	-481,33	-17.087,08
	3/0450001/01646	KT ABA BA 05	02.11.2007	35,5	50,0	-20.147,25	0,00	0,00	0,00	-551,98	-19.595,27
1313	Investitionszuschüsse von übrigen					-732.247,03	0,00	0,00	0,00	-22.444,34	-709.802,69
	851000	Betriebe Abwasserbeseitigung				-732.247,03	0,00	0,00	0,00	-22.444,34	-709.802,69
	3/0450001/01653	ABA Anschlussabgaben 1999	31.12.1999	28,5	50,0	-146.437,08	0,00	0,00	0,00	-4.963,97	-141.473,11
	3/0450001/01654	ABA Anschlussabgaben 2001	31.12.2001	30,5	50,0	-40.897,90	0,00	0,00	0,00	-1.298,35	-39.599,55
	3/0450001/01655	ABA Anschlussabgaben 2002	31.12.2002	31,5	50,0	-130.416,84	0,00	0,00	0,00	-4.012,83	-126.404,01
	3/0450001/01656	ABA Anschlussabgaben 2003	31.12.2003	32,5	50,0	-162.094,60	0,00	0,00	0,00	-4.838,64	-157.255,96
	3/0450001/01657	ABA Anschlussabgaben 2004	31.12.2004	33,5	50,0	-70.338,90	0,00	0,00	0,00	-2.038,81	-68.300,09
	3/0450001/01662	ABA Anschlussabgaben 2007	23.10.2007	36,5	50,0	-688,71	0,00	0,00	0,00	-18,37	-670,34
	3/0450001/01663	ABA Anschlussabgaben 2008	23.10.2008	37,5	50,0	-4.280,01	0,00	0,00	0,00	-111,17	-4.168,84
	3/0450001/01664	ABA Anschlussabgaben 2009	23.10.2009	38,5	50,0	-2.013,15	0,00	0,00	0,00	-50,97	-1.962,18
	3/0450001/01665	ABA Anschlussabgaben 2010	23.10.2010	39,5	50,0	-16.629,61	0,00	0,00	0,00	-410,61	-16.219,00
	3/0450001/01666	ABA Anschlussabgaben 2011	23.10.2011	40,5	50,0	-6.454,51	0,00	0,00	0,00	-155,53	-6.298,98
	3/0450001/01667	ABA Anschlussabgaben 2012	23.10.2012	41,5	50,0	-12.526,66	0,00	0,00	0,00	-294,74	-12.231,92
	3/0450001/01668	ABA Anschlussabgaben 2013	23.10.2013	42,5	50,0	-17.095,24	0,00	0,00	0,00	-392,99	-16.702,25
	3/0450001/01669	ABA Anschlussabgaben 2014	23.10.2014	43,5	50,0	-8.828,14	0,00	0,00	0,00	-198,39	-8.629,75
	3/0450001/01661	ABA Anschlussabgaben 2015	31.12.2015	44,5	50,0	-1.673,58	0,00	0,00	0,00	-36,78	-1.636,80
	3/0450001/01660	ABA Anschlussabgaben 2016	31.12.2016	45,5	50,0	-15.519,45	0,00	0,00	0,00	-333,75	-15.185,70
	3/0450001/01671	ABA Anschlussabgaben 2017	31.12.2017	46,5	50,0	-8.072,86	0,00	0,00	0,00	-169,95	-7.902,91
	3/0450001/01644	ABA Anschlussabgaben 2018	31.12.2018	47,5	50,0	-4.154,18	0,00	0,00	0,00	-85,65	-4.068,53
	3/0450001/01670	ABA Anschlussabgaben 2019	23.10.2019	48,5	50,0	-1.625,61	0,00	0,00	0,00	-32,84	-1.592,77
	3/0450001/01191	ABA BA 01 Anschlussabgaben	06.11.1997	26,5	50,0	-82.500,00	0,00	0,00	0,00	-3.000,00	-79.500,00
1311	Investitionszuschüsse von Trägern öffentlichen Rechts					0,00	0,00	65.170,00	0,00	-2.075,23	-63.094,77
	816000	Öffentl. Einrichtungen Öffentl. Beleuchtung				0,00	0,00	59.136,00	0,00	-1.971,20	-57.164,80
	2/0040012/01425	KIG Förderung 2020 (Bund) f. LED Straßenlaternen 352 St	31.12.2020	14,5	15,0	0,00	0,00	59.136,00	0,00	-1.971,20	-57.164,80
	850000	Öffentl. Einrichtungen Wasserversorgung				0,00	0,00	6.034,00	0,00	-104,03	-5.929,97
	3/0460003/01684	WVA BA 02 Landesförderung NÖ Wasserwirtschaftsfonds	31.12.2016	28,5	33,0	0,00	0,00	6.034,00	0,00	-104,03	-5.929,97
1313	Investitionszuschüsse von übrigen					0,00	0,00	14.407,57	0,00	-178,65	-14.228,92
	850000	Öffentl. Einrichtungen Wasserversorgung				0,00	0,00	6.710,00	0,00	-101,67	-6.608,33
	3/0460003/01685	Wasseranschlussabgaben 2020	31.12.2020	32,5	33,0	0,00	0,00	6.710,00	0,00	-101,67	-6.608,33

Rechnungsabschluss 2020

Gemeinde Weiden an der March

Anlagenspiegel Einzelkonten Kapitaltransfer (Anlage 6g)

MVAG	Ansatz Konto	Bezeichnung	Inbetrieb- nahme	RND	ND	Buchwert 31.12.2019	Zugänge	Abgänge	Wertaufholung	Abschreibung/ Wertmind.	Buchwert 31.12.2020
	851000	Betriebe Abwasserbeseitigung				0,00	0,00	7.697,57	0,00	-76,98	-7.620,59
	3/0450001/01672	ABA Anschlussabgaben 2020	31.12.2020	49,5	50,0	0,00	0,00	7.697,57	0,00	-76,98	-7.620,59
Gesamtsumme						-2.061.686,72	0,00	183.553,50	0,00	-72.772,15	-2.172.468,07

Leasingspiegel (Anlage 6i)

kein Leasing vorhanden

Nachweis über unmittelbare Beteiligungen
der Gebietskörperschaft (Anlage 6j)

Geschäftsanteil Lagerhaus - übertragen

Name der Einheit	Geschäftsanteil Lagerhaus - übertragen	
UID-Nr.	ATU16322003	
Beteiligungsart	Verbunden	
Stamm-/Grundkapital		0,00
Anteil der Gebietskörperschaft in %		0,01
Buchwert der Beteiligung(t)		0,00
Geschäftsjahr		
Eigenkapital / geschätztes Nettovermögen 31.12.2019		0,00
Eigenkapital / geschätztes Nettovermögen 31.12.2020		0,00
Bilanzsumme		0,00
Finanzverbindlichkeiten		0,00
Jahresüberschuss/Jahresfehlbetrag		0,00
Gewinnausschüttungen an die Gebietskörperschaft		0,00
Klassifikation gem. ESVG	Privat kontrollierte nichtfinanzielle Kapitalgesellschaften (Inland)	
Konzernabschluss	Nein	

Geschäftsanteil Lagerhaus (übertragen)

Name der Einheit	Geschäftsanteil Lagerhaus (übertragen)	
UID-Nr.	ATU16322003	
Beteiligungsart	Verbunden	
Stamm-/Grundkapital		0,00
Anteil der Gebietskörperschaft in %		0,01
Buchwert der Beteiligung(t)		0,00
Geschäftsjahr		
Eigenkapital / geschätztes Nettovermögen 31.12.2019		0,00
Eigenkapital / geschätztes Nettovermögen 31.12.2020		0,00
Bilanzsumme		0,00
Finanzverbindlichkeiten		0,00
Jahresüberschuss/Jahresfehlbetrag		0,00
Gewinnausschüttungen an die Gebietskörperschaft		0,00
Klassifikation gem. ESVG	Privat kontrollierte nichtfinanzielle Kapitalgesellschaften (Inland)	
Konzernabschluss	Nein	

Geschäftsanteile 3 Stk. Raiffeisen Lagerhaus Marchfeld eGen.

Name der Einheit	Geschäftsanteile 3 Stk. Raiffeisen Lagerhaus Marchfeld eGen.
UID-Nr.	ATU16322003
Beteiligungsart	Sonstige
Stamm-/Grundkapital	0,00
Anteil der Gebietskörperschaft in %	0,01
Buchwert der Beteiligung(t)	163,50
Geschäftsjahr	01.01.2019 bis 31.12.2019
Eigenkapital / geschätztes Nettovermögen 31.12.2019	0,00
Eigenkapital / geschätztes Nettovermögen 31.12.2020	16.472.532,15
Bilanzsumme	50.659.506,20
Finanzverbindlichkeiten	0,00
Jahresüberschuss/Jahresfehlbetrag	839.730,20
Gewinnausschüttungen an die Gebietskörperschaft	0,00
Klassifikation gem. ESVG	Privat kontrollierte nichtfinanzielle Kapitalgesellschaften (Inland)
Konzernabschluss	Nein

Marchfelder Bank - 7 Genossenschaftsanteile

Name der Einheit	Marchfelder Bank - 7 Genossenschaftsanteile
UID-Nr.	ATU16354503
Beteiligungsart	Sonstige
Stamm-/Grundkapital	1.950.104,00
Anteil der Gebietskörperschaft in %	0,01
Buchwert der Beteiligung(t)	56,00
Geschäftsjahr	
Eigenkapital / geschätztes Nettovermögen 31.12.2019	21.885.822,10
Eigenkapital / geschätztes Nettovermögen 31.12.2020	23.489.389,77
Bilanzsumme	408.569.018,46
Finanzverbindlichkeiten	0,00
Jahresüberschuss/Jahresfehlbetrag	1.255.097,16
Gewinnausschüttungen an die Gebietskörperschaft	0,00
Klassifikation gem. ESVG	Privat kontrollierte finanzielle Kapitalgesellschaften (Inland)
Konzernabschluss	Nein

MiM GmbH (wurde aufgelöst)

Name der Einheit	MiM GmbH (wurde aufgelöst)	
Firmenbuch-Nr.	440190p	
Beteiligungsart	Verbunden	
Stamm-/Grundkapital		0,00
Anteil der Gebietskörperschaft in %		15,00
Buchwert der Beteiligung(t)		0,00
Geschäftsjahr		
Eigenkapital / geschätztes Nettovermögen 31.12.2019		0,00
Eigenkapital / geschätztes Nettovermögen 31.12.2020		0,00
Bilanzsumme		0,00
Finanzverbindlichkeiten		0,00
Jahresüberschuss/Jahresfehlbetrag		0,00
Gewinnausschüttungen an die Gebietskörperschaft		0,00
Klassifikation gem. ESVG	Privat kontrollierte nichtfinanzielle Kapitalgesellschaften (Inland)	
Konzernabschluss	Nein	

Nachweis über mittelbare Beteiligungen (Anlage 6k)

keine mittelbaren Beteiligungen vorhanden

Nachweis über aktive Finanzinstrumente (Anlage 6m)

keine aktiven Finanzinstrumente vorhanden

Rückstellungsspiegel (Anlage 6q)

Rechnungsabschluss 2020

Gemeinde Weiden an der March

Rückstellungsspiegel (Anlage 6q)

Rückstellung	Stand 31.12.2019	Dotierungen (+)	Verbrauch (-)	Auflösung (-)	Stand 31.12.2020
Kurzfristig	0,00	0,00	0,00	0,00	0,00
Rückstellungen für Prozesskosten	0,00	0,00	0,00	0,00	0,00
Rückstellungen für nicht konsumierte Urlaube	0,00	0,00	0,00	0,00	0,00
Rückstellungen für ausstehende Rechnungen	0,00	0,00	0,00	0,00	0,00
Sonstige kurzfristige Rückstellungen	0,00	0,00	0,00	0,00	0,00
Langfristig	0,00	28.045,70	0,00	0,00	28.045,70
Rückstellungen für Abfertigungen	0,00	0,00	0,00	0,00	0,00
Rückstellungen für Jubiläumszuwendungen	0,00	28.045,70	0,00	0,00	28.045,70
Rückstellungen für Haftungen	0,00	0,00	0,00	0,00	0,00
Rückstellungen für Sanierung von Altlasten	0,00	0,00	0,00	0,00	0,00
Rückstellungen für Pensionen (Säule I)	0,00	0,00	0,00	0,00	0,00
Sonstige langfristige Rückstellungen	0,00	0,00	0,00	0,00	0,00
Gesamtsumme	0,00	28.045,70	0,00	0,00	28.045,70

Haftungsnachweis (Anlage 6r)

keine Haftungen vorhanden

Einzelnachweis über die nicht voranschlagswirksame Gebarung
gemäß § 12 (Anlage 6t)

Rechnungsabschluss 2020

Gemeinde Weiden an der March

Einzelnachweis über die nicht voranschlagswirksame Gebarung gemäß § 12 (Anlage 6t)

Konto	Kontenbezeichnung	Stand 31.12.2019	Umsatz Soll	Umsatz Haben	Stand 31.12.2020
Veränderung der nicht voranschlagswirksamen Forderungen					
270000	Vorsteuer	108.692,16	84.620,14	76.460,74	100.532,76
279000	Diverse Vorschüsse	539,42	12.398,58	11.859,16	0,00
287777	Kassabestandsver-änderungen	26.889,26	949.379,58	922.490,32	0,00
	Summe	136.120,84	1.046.398,30	1.010.810,22	100.532,76
Veränderung der nicht voranschlagswirksamen Verbindlichkeiten					
360000	Umsatzsteuer	15.559,98	43.049,20	42.464,72	16.144,46
361200	Bundesgebühren	2.148,16	2.916,50	4.910,46	154,20
361210	Hundertsatzgeb.f.Verträge	186,51	359,53	546,04	0,00
361500	Fremdenverkehrsabgaben	-0,01	996,40	996,40	-0,01
362000	Lohnsteuer	991,66	29.596,36	29.117,05	1.470,97
362100	BVA	0,02	92.777,04	92.777,04	0,02
362190	Pensionsbeiträge	10.192,61	11.344,44	10.192,61	11.344,44
362300	Gebietskrankenkasse	2.951,07	35.622,80	35.568,78	3.005,09
362400	FBAF	1.564,21	13.043,98	13.038,37	1.569,82
362600	Zukunftsvorsorge	0,00	1.200,00	1.200,00	0,00
363000	Hafrücklass	13.211,20	0,00	0,00	13.211,20
368000	Jagdpachtschilling	3.097,00	3.162,00	3.162,00	3.097,00
369000	Verwahrgeld	2.069,60	11.842,02	12.822,41	1.089,21
369100	Anträge Reisepass	0,00	181,80	181,80	0,00
379099	Verrechnungskonto Lohnverrechnung DAISY	0,00	346.711,19	346.892,46	-181,27
390000	Passive Rechnungsabgrenzung	12.822,08	12.822,08	12.822,08	12.822,08
	Summe	64.794,09	605.625,34	606.692,22	63.727,21

Personaldaten iSd ÖStp (Anlage 4)

Gruppe 1 - gesamt	Dienstverhältnis zu Gemeinde, dienstleistend in einer Dienststelle, bezahlt aus dem Budget		Personalaufwendungen, Aktive, betriebsmäßige Darstellung exklusive Ausgliederungen				
	Köpfe	VBÄ	davon melden Gemeinden optional				gesamt
Bezüge (L und G: Unterklasse 50-55)			Nebengebühren (L und G: Gruppen 564-569)	Dienstgeberbeiträge (L und G: Unterklasse 58)	Weitere Aufwendungen	Kontenklasse 5	
BeamtInnen	0,0	0,0					
Vertragsbedienstete	11,4	11,4					
KV-Bedienstete (Kollektivvertrag)	0,0	0,0					
Summe	11,4	11,4					
darunter (Teilmengen der Gruppe 1)							
MusikschullehrerInnen	0,0	0,0					
KindergärtnerInnen und	0,0	0,0					
Bedienstete nicht-ausgliederter Krankenanstalten	0,0	0,0					
Gruppe 1a - Ausbildungsverhältnisse (insb. Lehrlinge)							
	0,0						

Gruppe 2 - gesamt	Dienstverhältnis zur Gemeinde, dienstleistend bei sonstigem Rechtsträger, bezahlt aus dem Budget		Personalaufwendungen, Aktive, Ausgliederter				
	Köpfe	VBÄ	davon melden Gemeinden optional				gesamt
Bezüge (L und G: Unterklasse 50-55)			Nebengebühren (L und G: Gruppen 564-569)	Dienstgeberbeiträge (L und G: Unterklasse 58)	Weitere Aufwendungen	Kontenklasse 5	
BeamtInnen	0,0	0,0					
Vertragsbedienstete	0,0	0,0					
Summe	0,0	0,0					

BeamtInnen-PensionistInnen zum 31.12.2020			
	Anzahl	Ø-Pensionshöhe /Mt. ¹⁾	
RuhegenussbezieherInnen	0,0	0,0	
Hinterbliebene ²⁾	0,0	0,0	
Neue RuhegenussbezieherInnen im Bezugsjahr 2020			
	Anzahl	Ø-Pensionsantrittsalter	Ø-Pensionshöhe /Mt. ¹⁾
Alterspension ³⁾	0,0	0,0	0,0
Dienstunfähigkeit ⁴⁾	0,0	0,0	0,0
vorzeitige Pensionierung mit Abschlag ⁵⁾	0,0	0,0	0,0
vorzeitige Pensionierung ohne Abschlag ⁶⁾	0,0	0,0	0,0
Pensionierungen gesamt	0,0	0,0	0,0
1) Durchschnittspension im Dezember laut Personalstatistik-Festlegungen ohne Sonderzahlungen, ohne Pflegegeld und ohne sonstige Transferleistungen; brutto 2) Witwen-, Witwer-, Waisenversorgungsbezüge und vergleichbare Leistungen 3) Ruhebezüge aufgrund einer Ruhestandsversetzung durch Erklärung iSd § 15 iVm § 236c Abs. 1 BDG 1979, eines Übertritts in den Ruhestand oder einer vergleichbaren Regelung 4) Ruhebezüge aufgrund einer Ruhestandsversetzung wegen dauernder Dienstunfähigkeit 5) Ruhebezüge aufgrund einer Ruhestandsversetzung vor dem Mindestalter für eine Ruhestandsversetzung durch Erklärung iSd Z 3, die eine Minderung der Bemessungsgrundlage bewirkt (z.B. § 207n BDG 1979) 6) Ruhebezüge aufgrund einer Ruhestandsversetzung vor dem Mindestalter für eine Ruhestandsversetzung durch Erklärung iSd Z 3, die keine Minderung der Bemessungsgrundlage bewirkt (z.B. § 207n BDG 1979)			
Pensionsausgaben für das Bezugsjahr 2020			
Summe	13.074,23		

Dienstpostenplan

Dienstpostenplan 2020 - Beilage zum Rechnungsabschluss 2020

Dienstpostenplan im Voranschlag							
DZW	Bezeichnung des Dienstzweiges	Anzahl	Entlohnungs- gruppe	Funktionsverwendung			
				Anzahl	FGrp	Bezeichnung	Pzlg
71	Gehobener Verwaltungsdienst	3	5	1	7 a)	AmtsleiterIn	✓
54	Leiter der Buchhaltung	1	6			Buchhaltung	
51	Facharbeiter	1	5	-	-	Klärwärter, Wasserwart	-
11	Arbeiter	4	3	-	-	-	
12	Kindergartenhilfsdienst	3	3	-	-	-	-
11	Arbeiter	1	2	-	-	-	-

Zeichenerklärung	
Funktionsdienstposten gem. § 2 Abs. 3 lit. a)-d) GBDO 1976	
leitender Gemeindebediensteter	a)
Leiter einer Abteilung/ Amtes/ Referates/ wirtschaftlichen Unternehmung	b)
die mit einem Leiterposten (lit.a und b) vergleichbaren DP	c)
DP mit hervorgehobener Verwendung	d)
Anspruch auf Personalzulage gem. § 20 Abs. 1 GBGO 1970	✓

Nachweis über Personalaufwand VRV2015

Gruppe	Abschnitt	Ansatz	Vertragsbedienstete I 510000 - 510999	Vertragsbedienstete II 511000 - 511999	Arbeiter ganzjährig beschäftigt 521000 - 521999	DGB für Finanzamt (FLAB) 580000 - 580999	Leistungen aus der Selbstträgerschaft 582000 - 582999	Freiwillige Sozialleistungen 590000 - 590999	Pension und sonstige Ruhebezüge 760000 - 760999	Gesamtsumme
0	00	000000 Vertretungskörper Gemeinderat							13.074,23	13.074,23
	01	010000 Hauptverwaltung Gemeindeamt	112.078,07	23.521,75		5.268,99	28.615,13	200,00		169.683,94
	Summe Gruppe 0		112.078,07	23.521,75		5.268,99	28.615,13	200,00	13.074,23	182.758,17
2	24	240000 Vorschul. Erziehung Kindergarten		54.653,39		2.108,10	10.184,79	351,00		67.297,28
	Summe Gruppe 2			54.653,39		2.108,10	10.184,79	351,00		67.297,28
8	82	820100 Bauhof		43.916,11	43.492,98	3.401,21	19.178,64	701,52		110.690,46
	85	850000 Öffentl. Einrichtungen Wasserversorgung	3.266,60	25.933,10		1.133,08	6.204,99	100,00		36.637,77
		851000 Betriebe Abwasserbeseitigung	3.266,36	25.932,74		1.132,60	6.203,74	350,00		36.885,44
	Summe Gruppe 8		6.532,96	95.781,95	43.492,98	5.666,89	31.587,37	1.151,52		184.213,67
Summe gesamt			118.611,03	173.957,09	43.492,98	13.043,98	70.387,29	1.702,52	13.074,23	434.269,12

Nachweis Vermögen mit abgeänderter Nutzungsdauer

Konto	Bezeichnung	Nutzungsdauer lt. VRV	Abweichende Nutzungsdauer	Begründung
2/0150002/01613	FF OW HLF-3	10,0	25,0	Feuerwehrfahrzeug
2/0150002/01614	FF BGT HLF-2	10,0	25,0	Feuerwehrfahrzeug
2/0150002/01615	FF OW MTFA	10,0	25,0	FF-Fahrzeug
2/0150002/01616	FF ZW MTFA	10,0	25,0	FF-Fahrzeug
2/0150002/01617	FF ZW RLF 2000	10,0	25,0	FF-Fahrzeug
2/0150002/01682	KT FF OW MTFA	10,0	25,0	FF-Fahrzeug
2/0150002/01683	KT FF ZW MTFA	10,0	25,0	FF-Fahrzeug
4/0150001/00042	Mercedes 9Sitzer GF-983DS	8,0	10,0	lt. Bürgermeisterempfehlung
4/0400001/01487	Bücherei Medienbestand	0,0	5,0	lt. Auskunft des Büchereileiters
4/0430001/01464	Flächenwidmungsplan 2011	0,0	10,0	Flächenwidmungsplan
4/0430001/01465	Flächenwidmungsplan 2012	0,0	10,0	Flächenwidmungsplan
4/0430001/01466	Flächenwidmungsplan 2016	0,0	10,0	Flächenwidmungsplan
4/0430001/01467	Flächenwidmungsplan 2017	0,0	10,0	Flächenwidmungsplan
4/0430001/01468	Flächenwidmungsplan 2018	0,0	10,0	Flächenwidmungsplan
4/0430001/01469	Flächenwidmungsplan 2019	0,0	10,0	Flächenwidmungsplan
4/0430001/01488	Teilbebauungsplan Rohrwiese, Heuparz	0,0	10,0	Bebauungsplan
4/0440001/01210	k5 Finanz Buchhaltungssoftware	0,0	15,0	voraussichtliche Nutzungsdauer
4/0440001/01211	k5 Verfahren	0,0	15,0	voraussichtliche Nutzungsdauer
4/0440001/01212	k5 EB	0,0	2,0	voraussichtliche Nutzungsdauer
5/0300001/01425	Wasserzähler 2017	12,0	5,0	Wasserzähler werden nach 5 Jahren getauscht.
5/0300001/01459	Wasserzähler 2019	12,0	5,0	Wasserzähler werden nach 5 Jahren getauscht
5/0300001/01461	Wasserzähler 2018	12,0	5,0	Wasserzähler werden nach 5 Jahren getauscht
5/0300001/01462	Wasserzähler 2020 Zwerndorf 300 Stk.	12,0	5,0	Wasserzähler werden nach 5 Jahren getauscht

Querschnitt (Anlage 5b)

Bezeichnung	Zuordnung der Aufwands- und Ertragsgruppen	Summe Haushalt	davon A 85 - 89	Summe ohne A 85 - 89	
I. Querschnitt					
Erträge der operativen Gebarung / Einzahlungen aus Abgaben					
10	Einzahlungen aus eigenen Abgaben	Unterklassen 83 bis 85 ohne Gruppen 852, 858 und 859	463.250,93	-0,07	463.251,00
11	Erträge aus Ertragsanteilen	Gruppen 858 und 859	769.910,92	0,00	769.910,92
12	Gebühren für die Benützung von Gemeindevorrichtungen und -anlagen	Gruppe 852	370.501,32	347.104,54	23.396,78
13	Erträge aus Leistungen	Unterklasse 81 ohne Gruppen 811, 817, 818 und 819	50.937,30	16.146,38	34.790,92
14	Erträge aus Besitz und wirtschaftlicher Tätigkeit	Gruppen 811, 820, 822, 823	156.716,03	29.019,33	127.696,70
15	Transfererträge von Trägern des öffentlichen Rechts	Gruppen 860 bis 863, 888	108.929,34	58.230,94	50.698,40
16	Sonstige Transfererträge	Gruppen 809, 864 bis 868, 880	1.005,00	0,00	1.005,00
17	Gewinnentnahmen der Gemeinde von Unternehmungen und marktbestimmten Betrieben der Gemeinde (A 85-89)	Gruppe 869 und 879	0,00	0,00	0,00
18	Erträge aus Veräußerungen und sonstige Erträge	Gruppen 814, 815, 824, 827, 828 und 829	1.078.432,67	642.221,25	436.211,42
19	Summe 1 (Erträge)		2.999.683,51	1.092.722,37	1.906.961,14
Aufwendungen der operativen Gebarung					
20	Personalaufwand	Klasse 5 ohne nicht finanzierungswirksame Konten	421.194,89	73.523,21	347.671,68
21	Pensionen und sonstige Ruhebezüge	Gruppen 760, 761	13.074,23	0,00	13.074,23
22	Bezüge der gewählten Organe	Gruppe 721	93.742,46	0,00	93.742,46
23	Gebrauchs- und Verbrauchsgüter, Handelswaren	Klasse 4	51.310,86	12.988,10	38.322,76
24	Verwaltungs- und Betriebsaufwand	Klasse 6 ohne Gruppen 650 bis 655, 657, 658, 680 bis 687, 689, 690, 694 bis 699; Unterklassen 70 bis 72 ohne Gruppen 706 und 721; Gruppe 790	1.580.903,74	850.243,35	730.660,39
25	Zinsen für Finanzschulden	Gruppen 650, 651, 653 und 657	9.404,12	9.404,12	0,00
26	Laufende Transfers an Träger des öffentlichen Rechts	Gruppen 750 bis 754	569.340,08	0,00	569.340,08
27	Sonstige laufende Transfers	Gruppen 755 bis 757, 759, 764, 768, 780 und 781	90.682,16	0,00	90.682,16
28	Gewinnentnahmen der Gemeinde von Unternehmungen und marktbestimmten Betrieben der Gemeinde (A 85-89)	Gruppe 769	0,00	0,00	0,00
29	Summe 2 (Aufwendungen)		2.829.652,54	946.158,78	1.883.493,76
91	SALDO 1: Ergebnis der operativen Gebarung	Summe 1 minus Summe 2	170.030,97	146.563,59	23.467,38

Bezeichnung	Zuordnung Abgang/Zugang zu den Bestandskonten und der Kapitaltransferkonten	Summe Haushalt	davon A 85 - 89	Summe ohne A 85 - 89
Vermögensgebarung mit Kapitaltransfers ohne Finanztransaktionen				
30 Veräußerung von unbeweglichem Vermögen	Unterklassen 00, 01, 05 und 06; Gruppen 801, 802 und 805 (bei unbeweglichen Kulturgütern)	182.486,79	0,00	182.486,79
31 Veräußerung von beweglichem Vermögen	Unterklassen 02 bis 04; Gruppen 100, 113, 120, 150, 159, 170 und 175; Gruppen 803, 804 und 805 (bei beweglichen Kulturgütern)	6.000,00	0,00	6.000,00
32 Veräußerung von immateriellen Vermögenswerten	Unterklasse 07	0,00	0,00	0,00
33 Investitionszuschüsse (erhaltene Kapitaltransfers) von Trägern des öffentlichen Rechts	Gruppen 300 bis 303, 309, 871	266.764,75	38.613,79	228.150,96
34 Sonstige Investitionszuschüsse (erhaltene Kapitaltransfers)	Gruppen 304 bis 308	8.933,77	8.933,77	0,00
39 Summe 3 (Vermögensgebarung mit Kapitaltransfer ohne Finanztransaktionen)		464.185,31	47.547,56	416.637,75
Vermögensgebarung und Kapitaltransfers ohne Finanztransaktionen				
40 Erwerb von unbeweglichem Vermögen	Unterklassen 00, 01 und 05; Gruppen 060, 061 und 063	429.366,28	198.680,84	230.685,44
41 Erwerb von beweglichem Vermögen, Aktivierte Vorräte	Unterklassen 02 bis 04; Gruppe 062; Gruppen 100, 113, 120, 150, 159, 170 und 175	83.482,48	7.305,24	76.177,24
42 Erwerb von immateriellen Vermögenswerten	Unterklasse 07	14.888,47	0,00	14.888,47
43 Kapitaltransfers an Träger des öffentlichen Rechts	Gruppen 130 und 135; Gruppen 770 bis 774	0,00	0,00	0,00
44 Sonstige Kapitaltransfers	Gruppen 775 bis 779, 785 und 786	0,00	0,00	0,00
49 Summe 4 (Vermögensgebarung und Kapitaltransfer ohne Finanztransaktionen)		527.737,23	205.986,08	321.751,15
92 SALDO 2: Saldo der Vermögensgebarung ohne Finanztransaktionen	Summe 3 minus Summe 4	-63.551,92	-158.438,52	94.886,60

Bezeichnung	Zuordnung der Gruppen der Finanzierungsrechnung	nur A 85 - 89
Einzahlungen aus Finanztransaktionen		
50 Veräußerung von Beteiligungen und Wertpapieren	Unterklasse 08; Gruppen 223 und 224	0,00
51 Entnahmen aus Zahlungsmittelreserven	Gruppen 293, 294 und 295	0,00
52 Einzahlungen aus der Rückzahlung von Darlehen an Träger des öffentlichen Rechts	Gruppen 240 bis 244	0,00
53 Einzahlungen aus der Rückzahlung von Darlehen an andere und von Bezugsvorschüssen	Gruppen 245 bis 249 und 273	0,00
54 Aufnahme von Finanzschulden von Trägern des öffentlichen Rechts	Gruppen 340 bis 344, 350 bis 354	634,77
55 Aufnahme von Finanzschulden von anderen	Unterklasse 32; Gruppen 345 bis 349, 355 bis 357	0,00
58 Ausgleichszahlungen aus Finanzderivaten	Gruppen 821 und 826	0,00
59 Summe 5 (Einzahlungen aus Finanztransaktionen)		634,77
Auszahlungen aus Finanztransaktionen		
60 Erwerb von Beteiligungen und Wertpapieren	Unterklasse 08; Gruppen 223 und 224	0,00
61 Zuführung an Zahlungsmittelreserven	Gruppen 293, 294 und 295	0,00
62 Gewährung von Darlehen an Träger des öffentlichen Rechts	Gruppen 240 bis 244	0,00
63 Gewährung von Darlehen an andere und von Bezugsvorschüssen	Gruppen 245 bis 249 und 273	0,00
64 Rückzahlung von Finanzschulden bei Trägern des öffentlichen Rechts	Gruppen 340 bis 344, 350 bis 354	146.905,08
65 Rückzahlung von Finanzschulden bei anderen	Unterklasse 32; Gruppen 345 bis 349, 355 bis 357	0,00
68 Ausgleichszahlungen aus Finanzderivaten	Gruppen 652, 655 und 658	0,00
69 Summe 6 (Auszahlungen aus Finanztransaktionen)		146.905,08
93 SALDO 3: Saldo der Finanztransaktionen	Summe 5 minus Summe 6	-146.270,31
94 SALDO 4:	Summe der Salden 1, 2 und 3	-158.145,24
II. Ableitung des Finanzierungssaldos		
70 Jahresergebnis Haushalt ohne A 85 - 89 und ohne Finanztransaktionen	Saldo 1 plus Saldo 2	118.353,98
71 Überrechnung Jahresergebnis A 85 - 89	Saldo 4 der Spalte "nur A 85 - 89"	-158.145,24
95 Finanzierungssaldo ('vorläufiges Maastricht-Ergebnis')		-39.791,26

Erläuterung Abweichung gegenüber Ergebnisvoranschlag

HH-Stelle	Bezeichnung	Buchungen	- Voranschlag	- Übertragung	= Abweichung	Betrag	Beschluss und Begründung
Mittelaufbringung	Abweichung über 1.453,00 und mehr als 15,00% oder über 1.453,00						
010000	Hauptverwaltung Gemeindeamt						
2/010000+816000	Vergütungen von Sachkosten aus WVA u ABA	10.000,00	19.900,00	0,00	-9.900,00		
240000	Vorschul. Erziehung Kindergarten						
2/240000+810000	Elternbeiträge	3.264,34	5.000,00	0,00	-1.735,66		
381000	Sonstige Kulturpflege						
2/381000+829000	Sonstige Einnahmen (kult.Veranstaltung)	4.900,00	0,00	0,00	4.900,00		
612100	Straßenbau Weiden an der March						
6/612100+829910	Sonstige Erträge - verr. zw operativer Geb. u Projekt	0,00	32.400,00	0,00	-32.400,00		
616000	Öffentlicher Radweg KTM						
6/616000+829910	Sonstige Erträge - Verr. zw operativer Gebarung u Projekten	57.982,81	43.100,00	0,00	14.882,81		
6/616000+861000	Transfers von Ländern, Landesfonds und Landeskammern	0,00	12.700,00	0,00	-12.700,00		
710000	Güterwegerhaltung Weiden an der March						
6/710000+829910	Verr zw operativer Gebarung u Projekte	3.163,58	8.500,00	0,00	-5.336,42		
816000	Öffentl. Einrichtungen Öffentl. Beleuchtung						
2/816000+813000	Erträge aus der Auflösung von Investitionszuschüssen (Kapitaltransfers)	1.971,20	0,00	0,00	1.971,20		
817000	Friedhof Oberweiden						
2/817000+852000	Grabstellengebühren	13.265,00	9.600,00	0,00	3.665,00		
2/817000+852100	Begräbnis- und Leichenkammergebühren	10.410,90	8.900,00	0,00	1.510,90		

HH-Stelle	Bezeichnung	Buchungen	- Voranschlag	- Übertragung	= Abweichung	Betrag	Beschluss und Begründung
820100	Bauhof						
6/820100+871000	Kapitaltransfers aus Gemeinde-Bedarfszuweisungsmittel	90.000,00	100.000,00	0,00	-10.000,00		
840000	Liegenschaften Grundbesitz						
2/840000+801000	Veräußerungen von Grundstücken und Grundstückseinrichtungen	182.486,79	150.000,00	0,00	32.486,79		
2/840000+811000	Erlöse aus Ver- pachtungen	60.224,49	54.700,00	0,00	5.524,49		
2/840000+811200	Pacht für Ufer- parzellen	51.833,55	50.000,00	0,00	1.833,55		
2/840000+829000	Sonstige Einnahmen	21.582,96	6.800,00	0,00	14.782,96		
842000	Liegenschaften Waldbesitz						
2/842000+810000	Erlös aus Holzverkauf	5.870,00	10.000,00	0,00	-4.130,00		
850000	Öffentl. Einrichtungen Wasserversorgung						
2/850000+813000	Erträge aus der Auflösung von Investitionszuschüssen (Kapitaltransfers)	6.183,90	300,00	0,00	5.883,90		
6/850000+829910	Sonstige Erträge Zuführung von o HH	85.104,13	0,00	0,00	85.104,13		
2/850000+850001	GVU Wasseranschlussgebühr	0,00	10.000,00	0,00	-10.000,00		
2/850000+852201	GVU Wasserbezugsgebühr	102.026,93	110.000,00	0,00	-7.973,07		
851000	Betriebe Abwasserbeseitigung						
2/851000+813000	Erträge aus der Auflösung von Investitionszuschüssen (Kapitaltransfers)	63.657,92	0,00	0,00	63.657,92		
6/851000+829910	Verr zw operativer Gebarung u Projekten	398.751,86	0,00	0,00	398.751,86		
2/851000+850001	GVU Kanalanschlussabgabe	-0,01	13.900,00	0,00	-13.900,01		

HH-Stelle	Bezeichnung	Buchungen	- Voranschlag	- Übertragung	= Abweichung	Betrag	Beschluss und Begründung
2/851000+852101	GVU Kanalbenützungsgebühr	200.383,88	188.500,00	0,00	11.883,88		
2/851000+860000	Sonstige Zuschüsse des Bundes (z.B. Zinsenzuschuss KPC)	58.146,72	60.000,00	0,00	-1.853,28		
6/851000+894000	Entnahmen von zweckgebundenen Haushaltsrücklagen	0,00	398.500,00	0,00	-398.500,00		
2/851000+894000	Entnahmen von zweckgebundenen Haushaltsrücklagen	398.751,86	0,00	0,00	398.751,86		
853000	Liegenschaften Wohngebäude						
2/853000+811000	Mieten und Betriebs- kostenersätze	27.385,97	21.300,00	0,00	6.085,97		
871000	Fernwärmeversorgung						
2/871000+810000	Verkauf von Wärme	9.009,51	7.000,00	0,00	2.009,51		
914000	Kapitalvermögen						
2/914000+806000	Veräußerungen von Beteiligungen	3.752,90	0,00	0,00	3.752,90		
920000	Öffentliche Abgaben Ausschließl. Gde.abg.						
2/920000+830001	GVU Grundsteuer A	47.376,28	45.600,00	0,00	1.776,28		
2/920000+831001	GVU Grundsteuer B	63.215,04	56.100,00	0,00	7.115,04		
2/920000+833101	GVU Kommunalsteuer	236.509,73	166.100,00	0,00	70.409,73		
2/920000+841000	Gebrauchsabgabe	25.989,90	20.200,00	0,00	5.789,90		
2/920000+850000	Aufschließungsbeiträge	86.721,45	50.000,00	0,00	36.721,45		
2/920000+856000	Verwaltungsabgaben	4.318,71	2.700,00	0,00	1.618,71		

HH-Stelle	Bezeichnung	Buchungen	- Voranschlag	- Übertragung	= Abweichung	Betrag	Beschluss und Begründung
925000	Öffentliche Abgaben Ertragsanteile						
2/925000+859400	Ertragsanteile nach dem ABVS	769.910,92	861.000,00	0,00	-91.089,08		
941000	Zuschüsse nach dem FAG						
2/941000+860000	Sonstige Zuschüsse des Bundes	38.124,00	31.000,00	0,00	7.124,00		
Summe Mittelaufbringung		3.142.277,22	2.553.800,00	0,00	588.477,22	0,00	
Mittelverwendung	Abweichung über 1.453,00 und mehr als 15,00% oder über 1.453,00						
000000	Vertretungskörper Gemeinderat						
1/000000-721000	Bezüge der Organe	92.474,81	88.000,00	0,00	4.474,81		
1/000000-757000	Schulung der Gemeinde- funktionäre	0,00	2.000,00	0,00	-2.000,00		
1/000000-760000	Bürgermeisterpensionen	13.074,23	16.900,00	0,00	-3.825,77		
010000	Hauptverwaltung Gemeindeamt						
1/010000-456000	Büromaterial	2.490,07	6.000,00	0,00	-3.509,93		
1/010000-511000	Bezüge Vertragsbed. II Arbeiter	23.521,75	26.400,00	0,00	-2.878,25		
1/010000-592000	Dotierung von Rückstellungen für Jubiläumswendungen	18.481,96	0,00	0,00	18.481,96		
1/010000-614000	Instandhaltung der Gebäude	627,65	5.000,00	0,00	-4.372,35		
1/010000-616000	Instandhaltung der Maschinen (Computer)	14.342,68	20.000,00	0,00	-5.657,32		
1/010000-619000	Instandhaltung des Kopierers	3.066,12	6.000,00	0,00	-2.933,88		
1/010000-680000	Planmäßige Abschreibung	8.956,76	7.400,00	0,00	1.556,76		

HH-Stelle	Bezeichnung	Buchungen	- Voranschlag	- Übertragung	= Abweichung	Betrag	Beschluss und Begründung
1/010000-711000	Kanal- und Müllgebühren	933,90	4.500,00	0,00	-3.566,10		
1/010000-729000	Sonstige Ausgaben	4.574,53	2.500,00	0,00	2.074,53		
022000	Hauptverwaltung Standesamt						
1/022000-752000	Beitrag an Standes- amtsverband	8.510,05	10.300,00	0,00	-1.789,95		
031000	Raumordnung und Raumplanung						
1/031000-728000	Flächenwidmungsplan	2.390,86	0,00	0,00	2.390,86		
060000	Sonstige Maßnahmen Beiträge an Verbände..						
1/060000-726000	Beiträge an Verbände, Vereine u.s.w.	17.038,70	15.000,00	0,00	2.038,70		
091000	Personalausbildung u. Fortbildung						
1/091000-728000	Schulung der Bediensteten	1.099,00	4.000,00	0,00	-2.901,00		
094000	Gemeinschaftspflege						
1/094000-729000	Betriebsausflug	0,00	2.000,00	0,00	-2.000,00		
163000	Feuerwehr Oberweiden						
1/163000-754000	Subvention an die FF. Oberweiden	946,52	3.200,00	0,00	-2.253,48		
1/163000-754200	Subvention an die FF. Baumgarten	748,30	3.200,00	0,00	-2.451,70		
164000	Feuerwehrwesen Brandbekämpfung						
1/164000-729000	Sonstige Ausgaben	1.777,93	4.400,00	0,00	-2.622,07		

HH-Stelle	Bezeichnung	Buchungen	- Voranschlag	- Übertragung	= Abweichung	Betrag	Beschluss und Begründung
179000	Katastrophenhilfs- dienst						
1/179000-768000	Katastrophenhilfs- dienst	0,00	3.000,00	0,00	-3.000,00		
212000	Allgemeinbildender Unterricht						
1/212000-752000	Schulumlage für Mittelschulgemeinden	58.253,32	51.000,00	0,00	7.253,32		
213000	Allgemeinbildender Unterricht						
1/213000-752000	Schulumlage für Sonderschule	23.203,47	21.200,00	0,00	2.003,47		
240000	Vorschul. Erziehung Kindergarten						
1/240000-400100	Anschaffungen v.Bildungsbeitrag	3.446,76	5.500,00	0,00	-2.053,24		
1/240000-454000	Reinigungsmittel	535,86	2.500,00	0,00	-1.964,14		
1/240000-592000	Dotierung von Rückstellungen für Jubiläumszuwendungen	2.612,89	0,00	0,00	2.612,89		
1/240000-614000	Instandhaltung der Gebäude	8.064,65	10.000,00	0,00	-1.935,35		
1/240000-618000	Instandhaltung der Einrichtung	421,43	2.500,00	0,00	-2.078,57		
1/240000-680000	Planmäßige Abschreibung	25.760,69	21.200,00	0,00	4.560,69		
1/240000-729910	Sonstige Aufwendungen Verr. zw. operativer Geb. und Projekt	25.618,60	0,00	0,00	25.618,60		
320000	Beiträge an Musikschule						
1/320000-752000	Beitrag für Musikschüler	8.120,13	6.000,00	0,00	2.120,13		
429000	Sonstige Einrichtungen und Maßnahmen						
1/429000-729000	Seniorenbetreuung	0,00	1.500,00	0,00	-1.500,00		

HH-Stelle	Bezeichnung	Buchungen	- Voranschlag	- Übertragung	= Abweichung	Betrag	Beschluss und Begründung
469000	Familienpolitische Maßnahmen						
1/469000-768000	Geburtsgutschein, Windeltonne	588,46	3.000,00	0,00	-2.411,54		
612000	Straßenbau Gemeindestraßen						
1/612000-680000	Planmäßige Abschreibung	126.919,58	133.000,00	0,00	-6.080,42		
612100	Straßenbau Weiden an der March						
1/612100-680000	Planmäßige Abschreibung	1.521,82	0,00	0,00	1.521,82		
616000	Öffentlicher Radweg KTM						
1/616000-680000	Planmäßige Abschreibung	4.329,19	7.000,00	0,00	-2.670,81		
1/616000-729910	Sonstige Aufwendungen Verr.operative Geb. Projekt	57.982,81	0,00	0,00	57.982,81		
710000	Güterwegerhaltung Weiden an der March						
1/710000-680000	Planmäßige Abschreibung	350.372,17	587.000,00	0,00	-236.627,83		
1/710000-729910	Sonstige Aufwendungen Verr. operative Gebarung Projekt	3.163,58	0,00	0,00	3.163,58		
814000	Öffentl.Einrichtungen Straßenreinigung						
1/814000-455000	Streusplit	520,92	2.000,00	0,00	-1.479,08		
1/814000-728000	Winterdienst Gemeinde- straßen	2.477,31	8.000,00	0,00	-5.522,69		
816000	Öffentl. Einrichtungen Öffentl. Beleuchtung						
1/816000-600000	Stromverbrauch	18.164,99	15.200,00	0,00	2.964,99		
1/816000-680000	Planmäßige Abschreibung	4.194,50	300,00	0,00	3.894,50		

HH-Stelle	Bezeichnung	Buchungen	- Voranschlag	- Übertragung	= Abweichung	Betrag	Beschluss und Begründung
817000	Friedhof Oberweiden						
1/817000-610000	Instandhaltung der Friedhöfe	375,37	2.100,00	0,00	-1.724,63		
820100	Bauhof						
1/820100-400000	Geringwertige Wirtschaftsgüter (GWG inkl. Arbeitskleidung)	5.253,34	1.000,00	0,00	4.253,34		
1/820100-592000	Dotierung von Rückstellungen für Jubiläumsszuwendungen	4.323,85	0,00	0,00	4.323,85		
1/820100-610000	Instandhaltung von Grund und Boden	8.675,54	15.000,00	0,00	-6.324,46		
821000	Fuhrpark						
1/821000-680000	Planmäßige Abschreibung	13.509,00	11.300,00	0,00	2.209,00		
831000	Betriebsähnl.Einrichtungen Freibäder und Badeteich						
1/831000-729000	Sonstige Ausgaben, Wege, Wasseruntersuch.	7.191,24	2.800,00	0,00	4.391,24		
840000	Liegenschaften Grundbesitz						
1/840000-610000	Instandhaltung der Grundstücke	0,00	2.300,00	0,00	-2.300,00		
1/840000-683000	Verluste aus dem Abgang von Sachanlagen und immateriellen Vermögenswerten	139.015,00	0,00	0,00	139.015,00		
1/840000-710000	Steuern u. Abgaben	35.759,21	20.000,00	0,00	15.759,21		
1/840000-729910	Zuführung zu Vorhaben	44.607,50	0,00	0,00	44.607,50		
842000	Liegenschaften Waldbesitz						
1/842000-610000	Pflege der Wald- grundstücke	3.150,41	6.000,00	0,00	-2.849,59		

HH-Stelle	Bezeichnung	Buchungen	- Voranschlag	- Übertragung	= Abweichung	Betrag	Beschluss und Begründung
850000	Öffentl. Einrichtungen Wasserversorgung						
1/850000-600000	Strom (Beleuchtung, Pumpwerke)	12.530,85	20.000,00	0,00	-7.469,15		
1/850000-680000	Planmäßige Abschreibung	70.379,24	65.800,00	0,00	4.579,24		
1/850000-729910	Sonstige Aufwendungen Verr. operative Geb. zu Projekt	85.104,13	0,00	0,00	85.104,13		
851000	Betriebe Abwasserbeseitigung						
1/851000-612000	Instandhaltung der Anlage	73.561,38	70.000,00	0,00	3.561,38		
1/851000-680000	Planmäßige Abschreibung	96.746,84	90.500,00	0,00	6.246,84		
1/851000-729910	Sonstige Aufwendungen Verr.operative Gebarung Projekt	398.751,86	0,00	0,00	398.751,86		
853000	Liegenschaften Wohngebäude						
1/853000-614000	Instandhaltung der Wohngebäude	2.705,31	7.000,00	0,00	-4.294,69		
894000	Veranstaltungshallen Dorfzentrum Oberweiden						
1/894000-600000	Strom	1.390,47	3.200,00	0,00	-1.809,53		
1/894000-614000	Instandhaltung der Gebäude	1.348,42	3.000,00	0,00	-1.651,58		
894200	Veranstaltungshalle DZ Zwerndorf						
1/894200-600100	Heizung, Beheizung	650,34	2.200,00	0,00	-1.549,66		
1/894200-614000	Instandhaltung der Gebäude	0,00	1.600,00	0,00	-1.600,00		
900000	Gesonderte Verwaltung Finanzabteil.u. -verw.						
1/900000-729910	Sonstige Aufwendungen - Projekte	0,00	189.700,00	0,00	-189.700,00		

HH-Stelle	Bezeichnung	Buchungen	- Voranschlag	- Übertragung	= Abweichung	Betrag	Beschluss und Begründung
914000	Kapitalvermögen						
1/914000-699000	Verluste aus dem Abgang von Beteiligungen und aktiven Finanzinstrumenten	5.412,87	0,00	0,00	5.412,87		
920000	Öffentliche Abgaben Ausschließl. Gde.abg.						
1/920000-640000	Rechtskosten	11.948,99	10.000,00	0,00	1.948,99		
1/920000-720000	Vergütungen GVU	21.400,86	5.500,00	0,00	15.900,86		
Summe Mittelverwendung		1.985.120,97	1.635.700,00	0,00	349.420,97	0,00	

Erläuterung Abweichung gegenüber Finanzierungsvoranschlag

HH-Stelle	Bezeichnung	Buchungen	- Voranschlag	- Übertragung	= Abweichung	Betrag	Beschluss und Begründung
Mittelaufbringung	Abweichung über 1.453,00 und mehr als 15,00% oder über 1.453,00						
010000	Hauptverwaltung Gemeindeamt						
2/010000+816000	Vergütungen von Sachkosten aus WVA u ABA	10.000,00	19.900,00	0,00	-9.900,00	-9.900,00	31.12.2020 weniger Vergütungen als angenommen
240000	Vorschul. Erziehung Kindergarten						
2/240000+810000	Elternbeiträge	3.520,64	5.000,00	0,00	-1.479,36	-1.479,36	31.12.2020 weniger Einnahmen wg. Corona
381000	Sonstige Kulturpflege						
2/381000+829000	Sonstige Einnahmen (kult.Veranstaltung)	4.900,00	0,00	0,00	4.900,00	4.900,00	31.12.2020 Zuschuss Dorferneuerung f. Wappen aus 2019
612100	Straßenbau Weiden an der March						
6/612100+300000	Kapitaltransfers von Bund, Bundesfonds und Bundeskammern	59.136,00	0,00	0,00	59.136,00	59.136,00	31.12.2020 KIG Straßenlaternen
6/612100+829910	Sonstige Erträge - verr. zw operativer Geb. u Projekt	0,00	32.400,00	0,00	-32.400,00		
616000	Öffentlicher Radweg KTM						
6/616000+829910	Sonstige Erträge - Verr. zw operativer Gebarung u Projekten	57.982,81	43.100,00	0,00	14.882,81	14.882,81	31.12.2020 Zuführung aus o HH (inkl. Weidner Rundweg - IST Fehlbetrag aus 2019)
6/616000+861000	Transfers von Ländern, Landesfonds und Landeskammern	0,00	12.700,00	0,00	-12.700,00	-12.700,00	31.12.2020 offene Förderung für KTM Radweg
710000	Güterwegerhaltung Weiden an der March						
6/710000+301000	Kapitaltransfers von Ländern, Landesfonds und Landeskammern	0,00	2.000,00	0,00	-2.000,00	-2.000,00	31.12.2020 EUR 1.750,-- falsch gebucht auf 2/710-828 mit RW1932
6/710000+829910	Verr zw operativer Gebarung u Projekte	3.163,58	8.500,00	0,00	-5.336,42	-5.336,42	31.12.2020 IST Fehlbetrag EUR 2.456,79 aus 2019
817000	Friedhof Oberweiden						
2/817000+852000	Grabstellengebühren	11.525,00	9.600,00	0,00	1.925,00	1.925,00	31.12.2020 in 2020 viele Gräber zur Verlängerung

Rechnungsabschluss 2020

Gemeinde Weiden an der March

Erläuterungen Abweichung gegenüber Finanzierungsvoranschlag

HH-Stelle	Bezeichnung	Buchungen	- Voranschlag	- Übertragung	= Abweichung	Betrag	Beschluss und Begründung
2/817000+852100	Begräbnis- und Leichenkammergebühren	10.965,90	8.900,00	0,00	2.065,90	2.065,90	31.12.2020 mehr Verstorbene als VJ
820100	Bauhof						
6/820100+871000	Kapitaltransfers aus Gemeinde-Bedarfszuweisungsmittel	90.000,00	100.000,00	0,00	-10.000,00		
840000	Liegenschaften Grundbesitz						
2/840000+801000	Veräußerungen von Grundstücken und Grundstückseinrichtungen	182.486,79	150.000,00	0,00	32.486,79	32.486,79	31.12.2020 mehr Grundstücke verkauft als geplant
2/840000+811000	Erlöse aus Ver- pachtungen	62.606,06	54.700,00	0,00	7.906,06		
2/840000+811200	Pacht für Ufer- parzellen	52.719,14	50.000,00	0,00	2.719,14		
2/840000+829000	Sonstige Einnahmen	601,06	6.800,00	0,00	-6.198,94		
842000	Liegenschaften Waldbesitz						
2/842000+810000	Erlös aus Holzverkauf	4.435,00	10.000,00	0,00	-5.565,00	-5.565,00	31.12.2020 weniger Holzteile verkauft
850000	Öffentl. Einrichtungen Wasserversorgung						
2/850000+300000	Kapitaltransfers von Bund, Bundesfonds und Bundeskammern	5.240,78	2.800,00	0,00	2.440,78		
2/850000+301000	Kapitaltransfers von Ländern, Landesfonds und Landesammern	6.034,00	0,00	0,00	6.034,00	6.034,00	31.12.2020 Landesförderung WVA BA02
2/850000+307000	Kapitaltransfers von privaten Haushalten und privaten Organisationen ohne Erwerbszweck und andere	3.180,26	0,00	0,00	3.180,26	3.180,26	31.12.2020 Wasseranschlussgebühren 2020
6/850000+346000	Darlehensaufnahme	0,00	115.600,00	0,00	-115.600,00	-115.600,00	31.12.2020 kein Darlehen aufgenommen
6/850000+829910	Sonstige Erträge Zuführung von o HH	85.104,13	0,00	0,00	85.104,13	85.104,13	31.12.2020 Fehlbetrag EUR 45.559,65 aus 2019 u. Transportleitung Hochbeh.Bgt
2/850000+850001	GVU Wasseranschlussgebühr	-0,01	10.000,00	0,00	-10.000,01	-10.000,01	31.12.2020 weniger Wasseranschlussgeb. als geplant, Umbuchung zu Konto 307
2/850000+852101	GVU Bereitstellungsgebühr	36.537,55	34.100,00	0,00	2.437,55	2.437,55	31.12.2020 weniger Einnahmen als geplant

HH-Stelle	Bezeichnung	Buchungen	- Voranschlag	- Übertragung	= Abweichung	Betrag	Beschluss und Begründung
2/850000+852201	GVU Wasserbezugsgebühr	103.060,01	110.000,00	0,00	-6.939,99		
851000	Betriebe Abwasserbeseitigung						
2/851000+307000	Kapitaltransfers von privaten Haushalten und privaten Organisationen ohne Erwerbszweck und andere	5.753,51	0,00	0,00	5.753,51	5.753,51	31.12.2020 Kanalanschlussabgabe 2020
6/851000+829910	Verr zw operativer Gebarung u Projekten	398.751,86	0,00	0,00	398.751,86	398.751,86	31.12.2020 aus Auflösung Rücklage ABA
2/851000+850001	GVU Kanalanschlussabgabe	-0,06	13.900,00	0,00	-13.900,06	-13.900,06	31.12.2020 Anschlussabgaben umgebucht auf 2/851-307
2/851000+852101	GVU Kanalbenützungsg Gebühr	205.762,53	188.500,00	0,00	17.262,53		
2/851000+860000	Sonstige Zuschüsse des Bundes (z.B. Zinsenzuschuss KPC)	58.146,72	60.000,00	0,00	-1.853,28		
852000	Öffentl.Einrichtungen Müllbeseitigung						
2/852000+816000	Kostenersätze	7.136,87	10.000,00	0,00	-2.863,13	-2.863,13	31.12.2020 weniger Einnahmen als geplant
853000	Liegenschaften Wohngebäude						
2/853000+811000	Mieten und Betriebs- kostenersätze	27.690,33	21.300,00	0,00	6.390,33		
871000	Fernwärmeversorgung						
2/871000+810000	Verkauf von Wärme	9.009,51	7.000,00	0,00	2.009,51		
914000	Kapitalvermögen						
2/914000+806000	Veräußerungen von Beteiligungen	3.752,90	0,00	0,00	3.752,90	3.752,90	31.12.2020 Auflösung MiM GmbH
920000	Öffentliche Abgaben Ausschließl. Gde.abg.						
2/920000+830001	GVU Grundsteuer A	47.222,22	45.600,00	0,00	1.622,22		
2/920000+831001	GVU Grundsteuer B	68.620,00	56.100,00	0,00	12.520,00		

Rechnungsabschluss 2020

Gemeinde Weiden an der March

Erläuterungen Abweichung gegenüber Finanzierungsvoranschlag

HH-Stelle	Bezeichnung	Buchungen	- Voranschlag	- Übertragung	= Abweichung	Betrag	Beschluss und Begründung
2/920000+833101	GVU Kommunalsteuer	223.789,86	166.100,00	0,00	57.689,86		
2/920000+841000	Gebrauchsabgabe	25.989,90	20.200,00	0,00	5.789,90		
2/920000+850000	Aufschließungsbeiträge	86.721,45	50.000,00	0,00	36.721,45	36.721,45	31.12.2020 mehr Grundstücke verkauft als geplant
2/920000+856000	Verwaltungsabgaben	4.399,76	2.700,00	0,00	1.699,76		
925000	Öffentliche Abgaben Ertragsanteile						
2/925000+859400	Ertragsanteile nach dem ABVS	769.910,92	861.000,00	0,00	-91.089,08		
941000	Zuschüsse nach dem FAG						
2/941000+860000	Sonstige Zuschüsse des Bundes	38.124,00	31.000,00	0,00	7.124,00		
Summe Mittelaufbringung		2.773.980,98	2.319.500,00	0,00	454.480,98	477.788,18	
Mittelverwendung	Abweichung über 1.453,00 und mehr als 15,00% oder über 1.453,00						
000000	Vertretungskörper Gemeinderat						
1/000000-721000	Bezüge der Organe	92.474,81	88.000,00	0,00	4.474,81	4.474,81	31.12.2020 Jänner 2021 inklusive
1/000000-757000	Schulung der Gemeinde- funktionäre	0,00	2.000,00	0,00	-2.000,00	-2.000,00	31.12.2020 keine Schulungen wegen Corona
1/000000-760000	Bürgermeisterpensionen	13.074,23	16.900,00	0,00	-3.825,77		
010000	Hauptverwaltung Gemeindeamt						
1/010000-020000	Ankauf von Maschinen	0,00	1.500,00	0,00	-1.500,00		
1/010000-456000	Büromaterial	2.490,07	6.000,00	0,00	-3.509,93	-3.509,93	31.12.2020 zu viel im Budget
1/010000-511000	Bezüge Vertragsbed. II Arbeiter	23.521,75	26.400,00	0,00	-2.878,25		

Rechnungsabschluss 2020

Gemeinde Weiden an der March

Erläuterungen Abweichung gegenüber Finanzierungsvoranschlag

HH-Stelle	Bezeichnung	Buchungen	- Voranschlag	- Übertragung	= Abweichung	Betrag	Beschluss und Begründung
1/010000-614000	Instandhaltung der Gebäude	627,65	5.000,00	0,00	-4.372,35	-4.372,35	31.12.2020 Renovierung Keller GA erst 2021
1/010000-616000	Instandhaltung der Maschinen (Computer)	14.169,30	20.000,00	0,00	-5.830,70		
1/010000-619000	Instandhaltung des Kopierers	3.066,12	6.000,00	0,00	-2.933,88		
1/010000-711000	Kanal- und Müllgebühren	933,90	4.500,00	0,00	-3.566,10		
1/010000-729000	Sonstige Ausgaben	4.574,53	2.500,00	0,00	2.074,53	2.074,53	31.12.2020 Desinfektionsmittel, Masken,...
022000	Hauptverwaltung Standesamt						
1/022000-752000	Beitrag an Standes- amtsverband	8.510,05	10.300,00	0,00	-1.789,95		
031000	Raumordnung und Raumplanung						
1/031000-728000	Flächenwidmungsplan	2.390,86	0,00	0,00	2.390,86	2.390,86	31.12.2020 Beratung Raumplanung nicht im VA
060000	Sonstige Maßnahmen Beiträge an Verbände..						
1/060000-726000	Beiträge an Verbände, Vereine u.s.w.	17.038,70	15.000,00	0,00	2.038,70	2.038,70	31.12.2020 Regionalbad Gänserndorf, Storchenhaus Marchegg nicht im Voranschlag
091000	Personalausbildung u. Fortbildung						
1/091000-728000	Schulung der Bediensteten	1.387,00	4.000,00	0,00	-2.613,00	-2.613,00	31.12.2020 Corona
094000	Gemeinschaftspflege						
1/094000-729000	Betriebsausflug	0,00	2.000,00	0,00	-2.000,00	-2.000,00	31.12.2020 Corona
163000	Feuerwehr Oberweiden						
1/163000-754000	Subvention an die FF. Oberweiden	946,52	3.200,00	0,00	-2.253,48	-2.253,48	31.12.2020 Auszahlung 2020 vergessen => ausbezahlt in 2021
1/163000-754200	Subvention an die FF. Baumgarten	748,30	3.200,00	0,00	-2.451,70	-2.451,70	31.12.2020 Auszahlung 2020 vergessen => ausbezahlt in 2021

HH-Stelle	Bezeichnung	Buchungen	- Voranschlag	- Übertragung	= Abweichung	Betrag	Beschluss und Begründung
164000	Feuerwehrwesen Brandbekämpfung						
1/164000-729000	Sonstige Ausgaben	1.777,93	4.400,00	0,00	-2.622,07		
179000	Katastrophenhilfs- dienst						
1/179000-768000	Katastrophenhilfs- dienst	0,00	3.000,00	0,00	-3.000,00		
212000	Allgemeinbildender Unterricht						
1/212000-752000	Schulumlage für Mittelschulgemeinden	48.412,69	51.000,00	0,00	-2.587,31	-2.587,31	31.12.2020 Endabrg. 2019 Gutschriften enthalten
240000	Vorschul. Erziehung Kindergarten						
1/240000-400100	Anschaffungen v.Bildungsbeitrag	3.446,76	5.500,00	0,00	-2.053,24	-2.053,24	31.12.2020 Corona
1/240000-454000	Reinigungsmittel	535,86	2.500,00	0,00	-1.964,14		
1/240000-614000	Instandhaltung der Gebäude	8.064,65	10.000,00	0,00	-1.935,35		
1/240000-618000	Instandhaltung der Einrichtung	421,43	2.500,00	0,00	-2.078,57		
1/240000-729910	Sonstige Aufwendungen Verr. zw. operativer Geb. und Projekt	25.618,60	0,00	0,00	25.618,60	25.618,60	31.12.2020 Ankauf Kdg. Bus GR 15.6.2020, TOP 14
429000	Sonstige Einrichtungen und Maßnahmen						
1/429000-729000	Seniorenbetreuung	0,00	1.500,00	0,00	-1.500,00	-1.500,00	31.12.2020 kein Seniorenausflug wegen Corona
469000	Familienpolitische Maßnahmen						
1/469000-768000	Geburtsgutschein, Windeltonne	582,16	3.000,00	0,00	-2.417,84		
519000	Gesundheitswesen						
1/519000-020000	Maschinen und maschinelle Anlagen	7.920,00	0,00	0,00	7.920,00	7.920,00	31.12.2020 Anschaffung von DEF1 für alle drei Orte vom Roten Kreuz Gemeinderatsbeschluss vom 2.3.2020 TOP 17

HH-Stelle	Bezeichnung	Buchungen	- Voranschlag	- Übertragung	= Abweichung	Betrag	Beschluss und Begründung
612100	Straßenbau Weiden an der March						
5/612100-002000	Neuerrichtungen Beleuchtung, Straßen, Betriebsgebiet u Bauland	180.571,37	220.000,00	0,00	-39.428,63	-39.428,63	31.12.2020 LEDs, Asphaltierung Zwerndorf
616000	Öffentlicher Radweg KTM						
1/616000-729910	Sonstige Aufwendungen Verr.operative Geb. Projekt	57.982,81	0,00	0,00	57.982,81	57.982,81	31.12.2020 Ausgleich des Vorhabens KTM Radweg Mehrausgaben beschlossen am 15.4.2019, TOP 11, Weidner Rundweg sämtliche Anschaffungen in Zusammenhang mit dem Weidner Rundweg wurden auf diesem Konto gebucht.
640000	Straßenverkehr						
1/640000-400000	Geringwertige Wirtschaftsgüter (GWG)	2.062,43	4.000,00	0,00	-1.937,57	-1.937,57	31.12.2020 weniger Verkehrszeichen angeschafft
710000	Güterwegerhaltung Weiden an der March						
5/710000-002000	Güterwegeerhaltung	2.456,79	10.000,00	0,00	-7.543,21		
1/710000-729910	Sonstige Aufwendungen Verr. operative Gebarung Projekt	3.163,58	0,00	0,00	3.163,58	3.163,58	31.12.2020 Zuführung zum Ausgleich des Vorhabens
814000	Öffentl.Einrichtungen Straßenreinigung						
1/814000-455000	Streusplit	0,00	2.000,00	0,00	-2.000,00		
1/814000-728000	Winterdienst Gemeinde- straßen	2.477,31	8.000,00	0,00	-5.522,69	-5.522,69	31.12.2020 weniger Schneefall (daher nur Pauschale monatlich)
816000	Öffentl. Einrichtungen Öffentl. Beleuchtung						
1/816000-050000	Erweiterung der Straßenbeleuchtung	1.735,78	0,00	0,00	1.735,78	1.735,78	31.12.2020 Es wurden einige zusätzliche Lampen angekauft
1/816000-600000	Stromverbrauch	18.009,99	15.200,00	0,00	2.809,99	2.809,99	31.12.2020 es sind höhere Stromkosten angefallen als ursprünglich vorhersehbar war Siedlungserweiterungen
817000	Friedhof Oberweiden						
5/817000-010000	Gebäude und Bauten	0,00	6.700,00	0,00	-6.700,00		

Rechnungsabschluss 2020

Gemeinde Weiden an der March

Erläuterungen Abweichung gegenüber Finanzierungsvoranschlag

HH-Stelle	Bezeichnung	Buchungen	- Voranschlag	- Übertragung	= Abweichung	Betrag	Beschluss und Begründung
1/817000-610000	Instandhaltung der Friedhöfe	375,37	2.100,00	0,00	-1.724,63		
820100	Bauhof						
5/820100-020000	Maschinen und maschinelle Anlagen	14.000,00	176.900,00	0,00	-162.900,00	-162.900,00	31.12.2020 nur Heckplaniergerät angeschafft
1/820100-042000	Betriebs- und Geschäftsausstattung	3.519,05	5.000,00	0,00	-1.480,95		
1/820100-400000	Geringwertige Wirtschaftsgüter (GWG inkl. Arbeitskleidung)	5.024,34	1.000,00	0,00	4.024,34	4.024,34	31.12.2020 Arbeitskleidung für alle Mitarbeiter auf diesem Konto
1/820100-610000	Instandhaltung von Grund und Boden	8.484,02	15.000,00	0,00	-6.515,98		
831000	Betriebsähnl.Einrichtungen Freibäder und Badeteich						
5/831000-006000	Sonstige Grundstückseinrichtungen	0,00	5.800,00	0,00	-5.800,00	-5.800,00	31.12.2020 IST Überschuss 2019
1/831000-729000	Sonstige Ausgaben, Wege, Wasseruntersuch.	7.191,24	2.800,00	0,00	4.391,24	4.391,24	31.12.2020 für das Projekt Badeteichsanierung wurden bereits 2020 zusätzliche Wasseruntersuchungen durchgeführt. Grundsatzbeschluss des Gemeinderates - vorausgesetzt die Förderung von der NÖ Landesausstellung wird genehmigt - ist vorhanden.
840000	Liegenschaften Grundbesitz						
1/840000-610000	Instandhaltung der Grundstücke	0,00	2.300,00	0,00	-2.300,00		
1/840000-710000	Steuern u. Abgaben	35.759,21	20.000,00	0,00	15.759,21	15.759,21	16.03.2021 mehr Grundstücke verkauft als geplant
1/840000-729910	Zuführung zu Vorhaben	44.607,50	0,00	0,00	44.607,50	44.607,50	16.03.2021 Ankauf Grundstück Zwerndorf
842000	Liegenschaften Waldbesitz						
1/842000-610000	Pflege der Wald- grundstücke	3.150,41	6.000,00	0,00	-2.849,59		
850000	Öffentl. Einrichtungen Wasserversorgung						
5/850000-004000	Errichtung einer Wasserversorgung	39.544,48	70.000,00	0,00	-30.455,52		

Rechnungsabschluss 2020

Gemeinde Weiden an der March

Erläuterungen Abweichung gegenüber Finanzierungsvoranschlag

HH-Stelle	Bezeichnung	Buchungen	- Voranschlag	- Übertragung	= Abweichung	Betrag	Beschluss und Begründung
1/850000-344000	Tilgung von Darlehen WVA	47.173,31	50.000,00	0,00	-2.826,69		
1/850000-600000	Strom (Beleuchtung, Pumpwerke)	12.530,85	20.000,00	0,00	-7.469,15		
1/850000-729910	Sonstige Aufwendungen Verr. operative Geb. zu Projekt	85.104,13	0,00	0,00	85.104,13	85.104,13	31.12.2020 Überschuss aus 850, auf investive Gebarung zugeführt, Beschluss GR
851000	Betriebe Abwasserbeseitigung						
5/851000-004100	Anpassung an den Stand der Technik	159.136,36	395.100,00	0,00	-235.963,64		
1/851000-612000	Instandhaltung der Anlage	72.446,82	70.000,00	0,00	2.446,82	2.446,82	31.12.2020 Die Instandhaltungskosten waren höher als angenommen (Kanalbefahrung inkl.)
1/851000-729910	Sonstige Aufwendungen Verr.operative Gebarung Projekt	398.751,86	0,00	0,00	398.751,86	398.751,86	31.12.2020 Auflösung der Rücklage, GR Beschluss
853000	Liegenschaften Wohngebäude						
1/853000-614000	Instandhaltung der Wohngebäude	2.705,31	7.000,00	0,00	-4.294,69		
894000	Veranstaltungshallen Dorfzentrum Oberweiden						
1/894000-600000	Strom	1.390,47	3.200,00	0,00	-1.809,53	-1.809,53	31.12.2020 weniger Stromkosten da wg Corona keine Veranstaltungen
1/894000-614000	Instandhaltung der Gebäude	1.348,42	3.000,00	0,00	-1.651,58		
894200	Veranstaltungshalle DZ Zwerndorf						
5/894200-010000	Gebäude und Bauten	0,00	103.600,00	0,00	-103.600,00	-103.600,00	31.12.2020 keine Ausgaben beim Vorhaben
1/894200-600100	Heizung, Beheizung	650,34	2.200,00	0,00	-1.549,66	-1.549,66	31.12.2020 weniger Heizkosten da keine Veranstaltungen wegen Corona
1/894200-614000	Instandhaltung der Gebäude	0,00	1.600,00	0,00	-1.600,00		
900000	Gesonderte Verwaltung Finanzabteil.u. -verw.						
1/900000-729910	Sonstige Aufwendungen - Projekte	0,00	189.700,00	0,00	-189.700,00		

HH-Stelle	Bezeichnung	Buchungen	- Voranschlag	- Übertragung	= Abweichung	Betrag	Beschluss und Begründung
920000	Öffentliche Abgaben Ausschließl. Gde.abg.						
1/920000-640000	Rechtskosten	11.948,99	10.000,00	0,00	1.948,99	1.948,99	31.12.2020 Rechtsberatungskosten waren im Voranschlag zu knapp kalkuliert
1/920000-720000	Vergütungen GVU	20.661,28	5.500,00	0,00	15.161,28	15.161,28	31.12.2020 GVU Vergütungen sind höher als errechnet u erwartet
Summe Mittelverwendung		1.526.697,69	1.733.600,00	0,00	-206.902,31	334.515,94	

Seite	Inhalt
3	Vorbericht
19	Nachweis der liquiden Mittel (Kassenbestand)
23	Ergebnishaushalt Gesamt 1. Ebene (Anlage 1a) - interne Vergütungen enthalten
27	Ergebnishaushalt Gesamt 1. und 2. Ebene (Anlage 1a) - interne Vergütungen enthalten
31	Ergebnishaushalt Bereichsbudget 1. und 2. Ebene (Anlage 1a)
53	Finanzierungshaushalt Gesamt 1. Ebene (Anlage 1b) - interne Vergütungen enthalten
57	Finanzierungshaushalt Gesamt 1. und 2. Ebene (Anlage 1b) - interne Vergütungen enthalten
63	Finanzierungshaushalt Bereichsbudget 1. und 2. Ebene (Anlage 1b)
105	Vermögenshaushalt (Anlage 1c)
111	Haushaltspotential (aufbauend auf der Ergebnisrechnung)
117	Ergebnis- und Finanzierungsrechnung Detailnachweis
187	Nachweis der Investitionstätigkeit
205	Nachweis Kundenforderungen
211	Nachweis Lieferantenverbindlichkeiten
215	Nettovermögensveränderungsrechnung (Anlage 1d)
219	Nachweis über Transferzahlungen (Anlage 6a)
223	Nachweis über Haushaltsrücklagen und Zahlungsmittelreserven (Anlage 6b)
227	Einzelnachweis über Finanzschulden und Schuldendienst (Anlage 6c)
233	Nachweis über hausinterne Vergütungen (Anlage 6f)
237	Anlagenspiegel Einzelkonten (Anlage 6g)
285	Anlagenspiegel Einzelkonten Kapitaltransfer (Anlage 6g)
291	Leasingspiegel (Anlage 6i)
295	Nachweis über unmittelbare Beteiligungen der Gebietskörperschaft (Anlage 6j)
301	Nachweis über mittelbare Beteiligungen (Anlage 6k)
305	Nachweis über aktive Finanzinstrumente (Anlage 6m)
309	Rückstellungsspiegel (Anlage 6q)
313	Haftungsnachweis (Anlage 6r)
317	Einzelnachweis über die nicht voranschlagswirksame Gebarung gemäß § 12 (Anlage 6t)
321	Personaldaten iSd ÖStp (Anlage 4)
325	Dienstpostenplan
329	Nachweis über Personalaufwand VRV2015
333	Nachweis Vermögen mit abgeänderter Nutzungsdauer

Seite	Inhalt
337	Querschnitt (Anlage 5b)
343	Erläuterung Abweichung gegenüber Ergebnisvoranschlag
355	Erläuterung Abweichung gegenüber Finanzierungsvoranschlag