

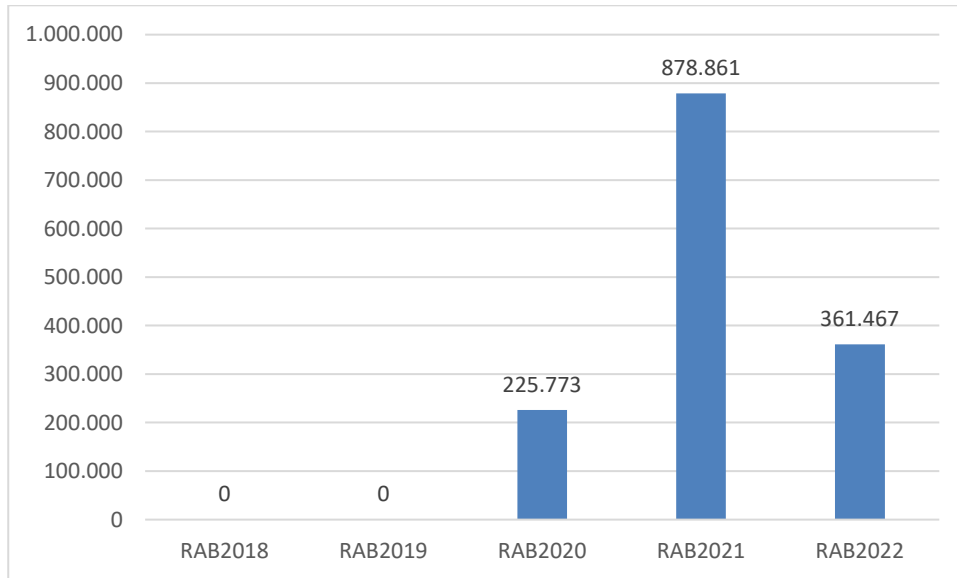


Gemeinde Weiden an der March
Rechnungsabschluss 2022

Vorbericht

Vorbericht
zum Rechnungsabschluss 2022
gemäß § 3 der NÖ Gemeindehaushaltsverordnung (NÖ GHVO)

Entwicklung des Haushaltspotenzials



Erläuterung:

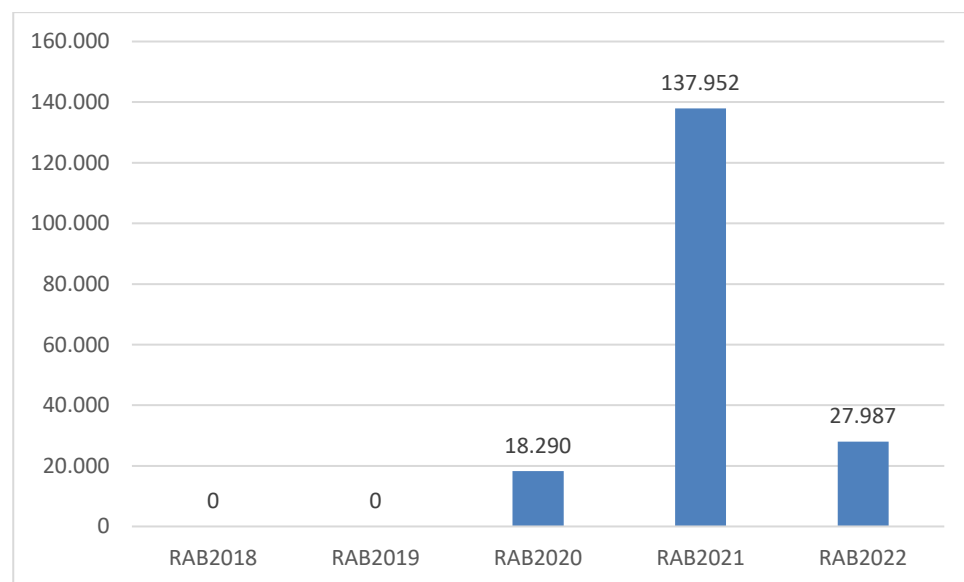
Das Haushaltspotential hat seine Grundlage in § 67 Z. 11 der NÖ Gemeindeordnung 1973 (NÖ GO 1973) und ist erstmals im Voranschlag 2020 auszuweisen. Die Angaben zu den Vorjahren entfallen daher.

Haushaltspotential: Differenz der wiederkehrenden Mittelaufbringungen abzüglich der wiederkehrenden Mittelverwendungen unter Berücksichtigung der entsprechenden Forderungen und Verbindlichkeiten.

Das Haushaltspotenzial ist eine wichtige Kenngröße und gibt die aktuelle Leistungsfähigkeit der Gemeinde wieder. Das schafft Vergleichbarkeit mit der bisherigen Rechtslage, aus der Überschüsse und Abgänge abzuleiten waren und dient der Transparenz.

Wenn das Haushaltspotenzial innerhalb des Zeitraumes des mittelfristigen Finanzplanes laufend negativ ist, ist ein Haushaltskonsolidierungskonzept zu erstellen (§ 72b Abs. 1 Z. 2 NÖ GO 1973).

Entwicklung des Nettoergebnisses



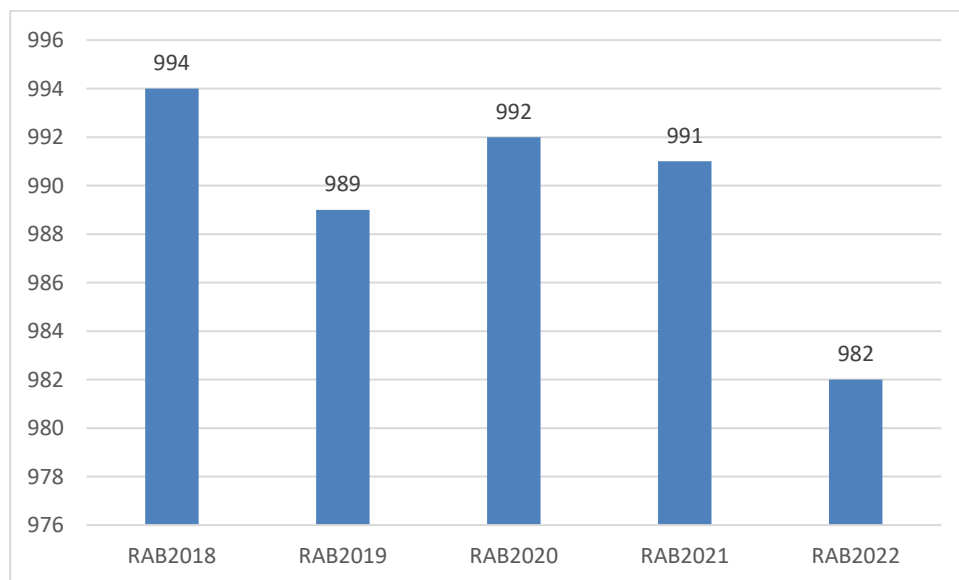
Erläuterung:

Beim Nettoergebnis handelt es sich um das Ergebnis des Ergebnisvoranschlags und ist erstmals für das Haushaltsjahr 2020 auszuweisen. Die Angaben zu den Vorjahren entfallen daher.

Ein positives Nettoergebnis bedeutet, dass die Erträge ausreichend sind, die Aufwendungen für die kommunalen Leistungen (inklusive des Werteverzehrs des Anlagevermögens in Form der Abschreibungen) abzudecken.

Ein negatives Nettoergebnis heißt, dass dies nicht zur Gänze (in der Höhe des negativen Wertes) möglich ist.

Entwicklung der Volkszahl gemäß § 10 Abs. 7 FAG 2017, BGBl. I Nr. 116/2016 in der Fassung BGBl. I Nr. 106/2018



Erläuterung:

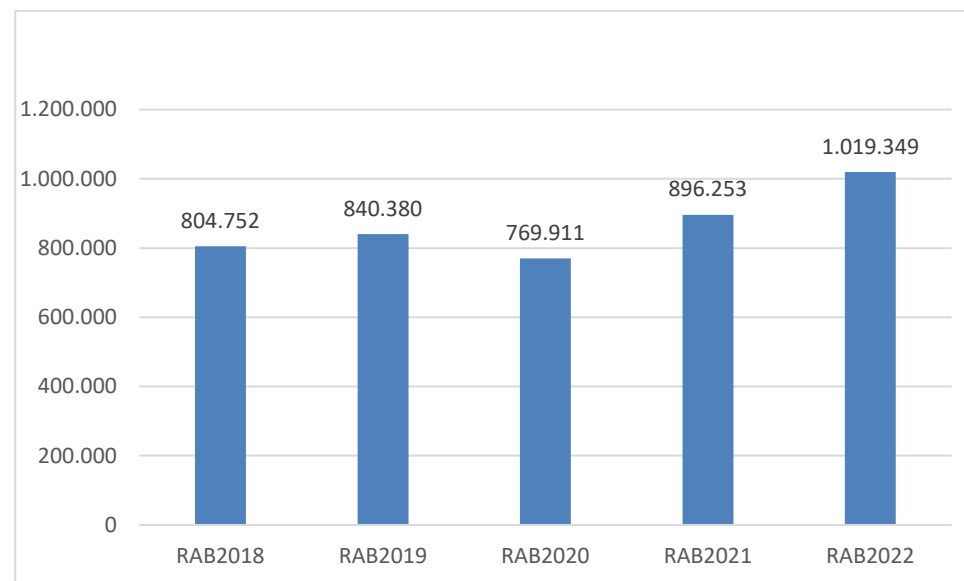
Die Volkszahl gemäß § 10 Abs. 7 FAG 2017 wird jährlich von der Bundesanstalt Statistik Austria zum Stichtag 31. Oktober festgestellt und wirkt mit dem Beginn des übernächsten Kalenderjahres. Sie dient für die Berechnung der Abgabenertragsanteile und darf nicht automatisch mit der Volkszahl für die Berechnung der Gemeinderatsmandate verwechselt werden.

Eine Erhöhung bzw. Verminderung der Volkszahl (jährlich) ist ein wesentlicher Indikator für die Berechnung der Abgabenertragsanteile.

Begründung durch die Gemeinde:

Die Volkszahl in der Gemeinde ist seit Jahren relativ konstant.

Entwicklung der Abgabenertragsanteile

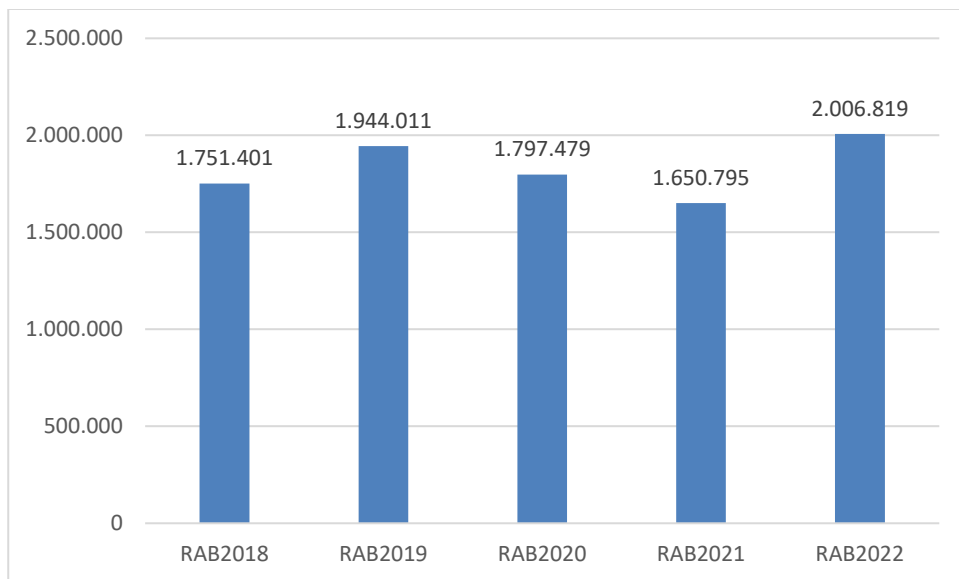


Erläuterung:

Die Gebietskörperschaften (Bund, Länder und Gemeinden) erhalten auf Basis des aktuellen Finanzausgleichs aus den gemeinschaftlichen Bundesabgaben (z.B. Umsatzsteuer, Körperschaftssteuer, Lohnsteuer, Versicherungssteuer, Mineralölsteuer, Normverbrauchsabgabe, Tabaksteuer udgl.) entsprechende Anteile. Im Bereich der Gemeinden spielen dabei die Volkszahl und der abgestufte Bevölkerungsschlüssel eine besondere Rolle. Die sogenannten „Abgabenertragsanteile“ bilden in den meisten Gemeinden die wichtigste Einnahmequelle.

Ein Steigen der Abgabenertragsanteile weist auch auf eine Erhöhung der Volkszahl hin.

Entwicklung des Schuldenstandes



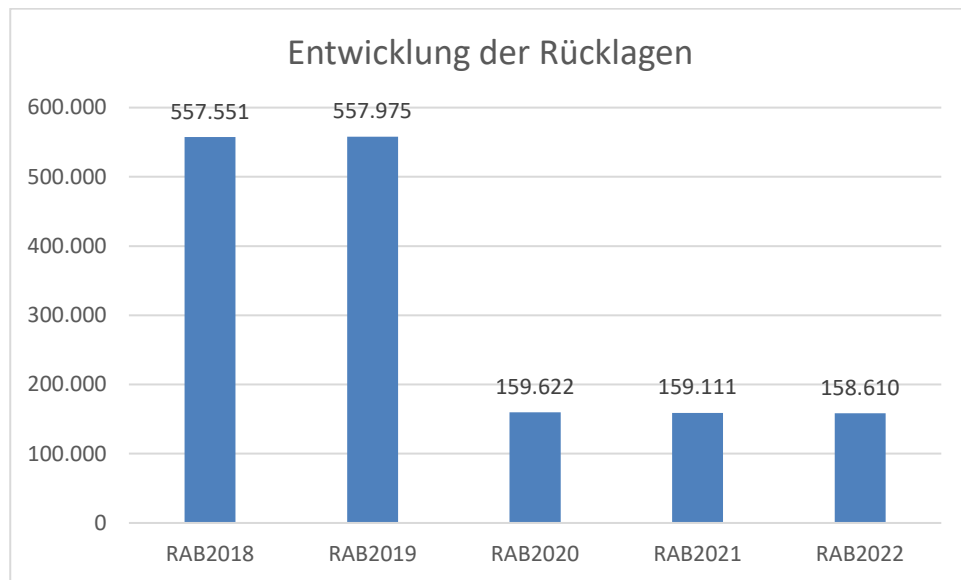
Erläuterung:

Die Entwicklung des Schuldenstandes zeigt auf, inwieweit der Schuldenstand über die Jahre erhöht oder reduziert wird.

Begründung durch die Gemeinde:

Die Erhöhung des Schuldenstandes im Rechnungsabschluss 2018 und 2019 ist auf die Errichtung des Wasserwerks Oberweiden zurückzuführen, das zum Teil mit Darlehen finanziert wurde. Im Jahr 2022 wurde ein Darlehen für die Finanzierung des Projektes „Kläranlage Anpassung an den Stand der Technik“ aufgenommen.

Entwicklung der Rücklagen mit Zahlungsmittelreserve



Erläuterung:

Die Entwicklung der Rücklagen zeigt an, inwieweit Rücklagen vorhanden sind und ob Rücklagen aufgebaut bzw. aufgebraucht werden.

Begründung durch die Gemeinde:

Im Jahr 2020 wurde eine Rücklage ohne Zahlungsmittelreserve in der Höhe von EUR 17.000.000,-- gebildet. Diese ist in obiger Grafik nicht abgebildet.

Die geringfügig verminderte Rücklage mit Zahlungsmittelreserve im Rechnungsabschluss 2022 ist auf die Kosten für Verwahrenthgelt (Negativzinsen) zurückzuführen.

Entwicklung der Leasingverpflichtungen

Erläuterung:

Bei den Leasingverpflichtungen handelt es sich nicht um Finanzschulden (z.B. Darlehen), sondern um Verwaltungsschulden. Unabhängig davon stellen Leasingverbindlichkeiten Leistungsverpflichtungen für die Gemeinden dar und sind daher bei einer allfälligen Finanzlagenberechnung entsprechend zu berücksichtigen.

Die Leasingverpflichtungen sind mit Beginn des Jahres 2020 in einer eigenen Anlage gemäß VRV 2015 festzuhalten.

Begründung durch die Gemeinde:

Aktuell sind keine Leasingverpflichtungen vorhanden.

Entwicklung der Haftungen

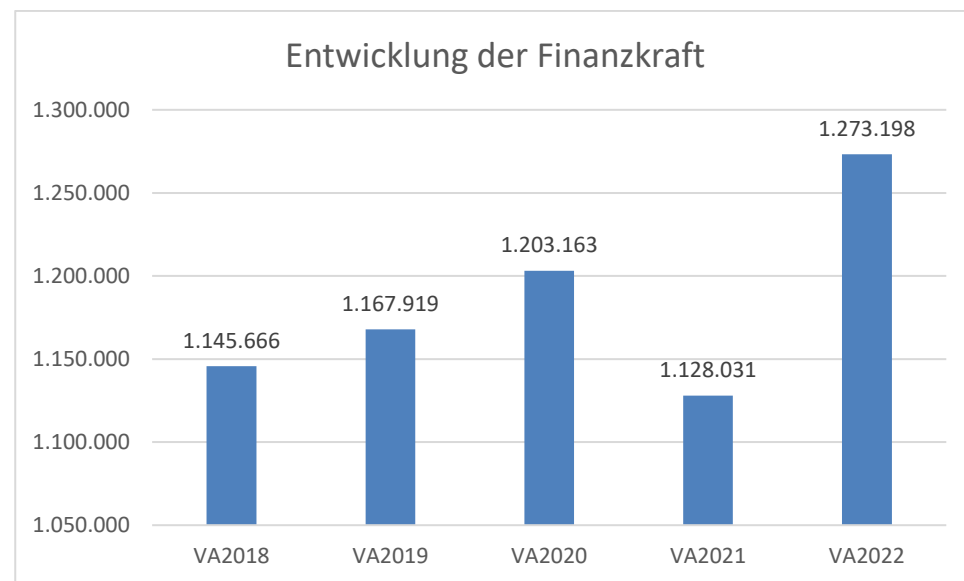
Erläuterung:

Eine Gemeinde darf Bürgschaften und sonstige Haftungen nur übernehmen, wenn hierfür ein besonderes Interesse der Gemeinde gegeben ist, der Schuldner nachweist, dass eine ordnungsgemäße Verzinsung und Tilgung gesichert ist, die Haftungen befristet sind, der Betrag, für den gehaftet wird, ziffernmäßig bestimmt ist und die Gemeinde den daraus folgenden Zahlungsverpflichtungen nachkommen kann (vgl. § 78 Abs. 1 NÖ Gemeindeordnung 1973).

Begründung durch die Gemeinde:

Aktuell sind keine Haftungen vorhanden.

Entwicklung der Finanzkraft für die Umlagenberechnung



Erläuterung:

Die Finanzkraft einer Gemeinde wird aus den

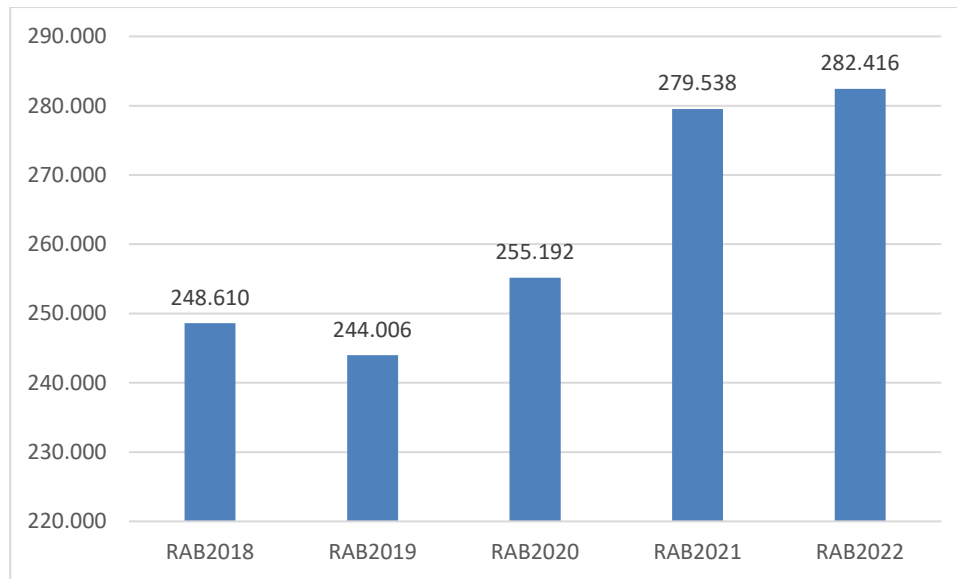
- Erträgen der ausschließlichen Gemeindeabgaben ohne die Gebühren für die Benützung von Gemeindeeinrichtungen und -anlagen und ohne die Interessentenbeiträge von Grundstückseigentümern und Anrainern und
- Ertragsanteilen an den gemeinschaftlichen Bundesabgaben ohne Spielbankenabgabe

ermittelt.

Basis für die Ermittlung der Finanzkraft sind die tatsächlichen Beträge aufgrund der Rechnungsabschlüsse.

Die Darstellung der Entwicklung der Finanzkraft für die Umlagenberechnung hat insbesondere auf die Beitragsleistung der Gemeinden zum NÖ Krankenanstaltensprengel (NÖKAS) und zur Sozialumlage Auswirkungen. Eine Erhöhung oder Reduktion/Verminderung der Finanzkraft wirkt sich unmittelbar auf die Beitragsleistung aus.

Entwicklung der NÖKAS-Umlage



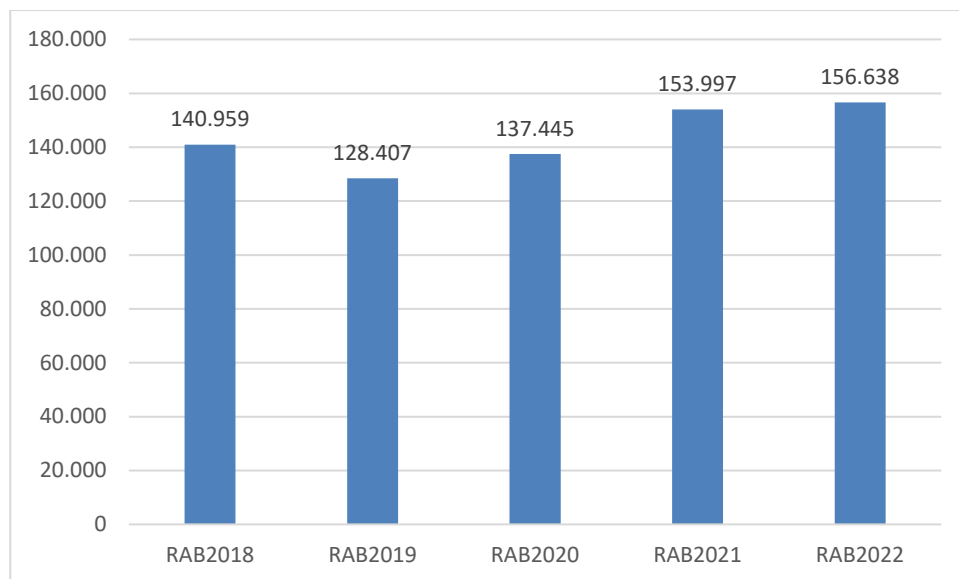
Erläuterung:

Das Landesgebiet ist Beitragsbezirk und Krankenanstaltensprengel für alle öffentlichen Krankenanstalten in Niederösterreich. Beitragsbezirk und Krankenanstaltensprengel sind ein Gemeindeverband. Dem Gemeindeverband gehören alle Gemeinden Niederösterreichs an. Der Gemeindeverband ist juristische Person, er hat seinen Sitz am Sitz der Landesregierung und trägt die Bezeichnung "NÖ Krankenanstaltensprengel" (§ 61 Abs. 1 NÖ Krankenanstaltengesetz - NÖ KAG).

Die Gemeinden haben an den NÖ Krankenanstaltensprengel monatliche Beiträge zu leisten. Berechnungsgrundlage bilden dabei die Volkszahl und die Finanzkraft der Gemeinden. Steigerungen bei der Volkszahl und bei der Finanzkraft führen daher zu höheren Beitragsleistungen bei den Gemeinden.

Diese monatlichen Beiträge werden von den der Gemeinde gebührenden monatlichen Vorschüsse auf die Ertragsanteile an den gemeinschaftlichen Bundesabgaben einbehalten.

Entwicklung der Sozialhilfeumlage



Erläuterung:

Die Gemeinden haben jährlich einen Beitrag zu den vom Land zu tragenden Kosten der Sozialhilfe, die nicht durch Kostenbeitrags- und Ersatzleistungen oder durch sonstige für Zwecke der Sozialhilfe bestimmte Zuschüsse gedeckt sind, in der Höhe von 50 % an das Land zu entrichten (§ 44 NÖ Sozialhilfe-Ausführungsgesetz – NÖ SAG).

Die Leistungen für die Sozialhilfe-Umlage werden von der Landesregierung auf die einzelnen Gemeinden nach ihrer Finanzkraft (Finanzkraft für die Umlagenberechnung) aufgeteilt.

Diese monatlichen Beiträge werden von den der Gemeinde gebührenden monatlichen Vorschüssen auf die Ertragsanteile an den gemeinschaftlichen Bundesabgaben einbehalten.

Nachweis der liquiden Mittel (Kassenbestand)

Rechnungsabschluss 2022

Gemeinde Weiden an der March

Nachweis der liquiden Mittel (Kassenbestand)

ZW	Code	Konto	Bezeichnung	IBAN	Stand 31.12.2021	Einzahlungen 2022	Auszahlungen 2022	Stand 31.12.2022	Auszug Nr.	Datum
1	1151	200001	Barkassa		679,65	5.146,39	4.181,39	1.644,65		
			Bar		679,65	5.146,39	4.181,39	1.644,65		
2	1151	210013	Marchfelder Bank 2 (00)	AT98 4211 0410 2125 0000	2.005.529,16	3.494.176,24	3.858.920,39	1.640.785,01	239	31.12.2022
3	1151	210027	Marchfelder Bank 3 (01)	AT71 4211 0410 2125 0001	0,00	24.404,00	24.404,00	0,00		
			Bankkonto		2.005.529,16	3.518.580,24	3.883.324,39	1.640.785,01		
4	1151	906000	Verrechnung		0,00	1.516.743,90	1.516.743,90	0,00		
			Verrechnung		0,00	1.516.743,90	1.516.743,90	0,00		
80	1152	294080	Rücklage Wasserwerk	AT10 4211 0410 2125 7501	159.111,44	0,00	501,64	158.609,80	1	31.12.2022
			Zahlungsmittelreserve		159.111,44	0,00	501,64	158.609,80		
			Gesamtsumme		2.165.320,25	5.040.470,53	5.404.751,32	1.801.039,46		

		Stand 31.12.2021	Stand 31.12.2022	Veränderung
1151	Kassa, Bankguthaben, Schecks	2.006.208,81	1.642.429,66	-363.779,15
1152	Zahlungsmittelreserven	159.111,44	158.609,80	-501,64
	Zahlungsmittelreserven für zweckgebundene Haushaltsrücklagen	159.111,44	158.609,80	-501,64
	294080 RL ZW Wasserwerk	159.111,44	158.609,80	-501,64
B.III	Gesamtsumme liquide Mittel	2.165.320,25	1.801.039,46	-364.280,79

Der vorliegende Rechnungsabschluss enthält alle im Rechnungszeitraum erfolgten Gebarungen. Er stimmt mit den Belegen und Aufzeichnungen in den Rechnungsbüchern überein. Die ausgewiesenen buchmäßigen Bestände stimmen mit den tatsächlich vorhandenen Bargeldbeständen und Bankbeständen überein.

Der Bürgermeister

Der Kassier

Markus Lang

Irene Dobesch

Der vorliegende Rechnungsabschluss wurde vom Prüfungsausschuss überprüft. Er ist sachlich und rechnerisch richtig.

Der Vorsitzende

Die Mitglieder

Manfred Weinhofer

Manfred Hansi

Ergebnishaushalt Gesamt 1. Ebene (Anlage 1a)
- interne Vergütungen enthalten

Rechnungsabschluss 2022

Gemeinde Weiden an der March

Ergebnishaushalt Gesamt 1. Ebene (Anlage 1a) - interne Vergütungen enthalten

MVAG	Mittelverwendungs- und aufbringungsgruppen (1. Ebene)	RA 2022	VA 2022	RA - VA
211	Erträge aus der operativen Verwaltungstätigkeit	3.052.899,43	3.208.100,00	-155.200,57
212	Erträge aus Transfers	666.976,67	320.400,00	346.576,67
213	Finanzerträge	0,00	200,00	-200,00
21	Summe Erträge	3.719.876,10	3.528.700,00	191.176,10
221	Personalaufwand	465.229,23	443.200,00	22.029,23
222	Sachaufwand (ohne Transferaufwand)	2.512.946,64	2.808.700,00	-295.753,36
223	Transferaufwand (laufende Transfers und Kapitaltransfers)	698.121,48	720.400,00	-22.278,52
224	Finanzaufwand	16.093,36	16.100,00	-6,64
22	Summe Aufwendungen	3.692.390,71	3.988.400,00	-296.009,29
SA0	Saldo (0) Nettoergebnis (21 - 22)	27.485,39	-459.700,00	487.185,39
		0,00	0,00	0,00
230	Entnahmen von Haushaltsrücklagen	20.379,38	0,00	20.379,38
240	Zuweisung an Haushaltsrücklagen	47.864,77	0,00	47.864,77
23	Summe Haushaltsrücklagen	-27.485,39	0,00	-27.485,39
SA00	Nettoergebnis nach Zuweisung und Entnahmen von Haushaltsrücklagen (Saldo 0 +/- SU23)	0,00	-459.700,00	459.700,00

Ergebnishaushalt Gesamt 1. und 2. Ebene (Anlage 1a)
- interne Vergütungen enthalten

MVAG	Mittelverwendungs- und aufbringungsgruppen (1. und 2. Ebene)	RA 2022	VA 2022	RA - VA
211	Erträge aus der operativen Verwaltungstätigkeit	3.052.899,43	3.208.100,00	-155.200,57
2111	Erträge aus eigenen Abgaben	473.439,59	427.900,00	45.539,59
2112	Erträge aus Ertragsanteilen	1.019.348,65	896.000,00	123.348,65
2113	Erträge aus Gebühren	364.057,95	352.900,00	11.157,95
2114	Erträge aus Leistungen	98.438,03	58.400,00	40.038,03
2115	Erträge aus Besitz und wirtschaftlicher Tätigkeit	153.689,93	150.500,00	3.189,93
2116	Erträge aus Veräußerung und sonstige Erträge	943.925,28	1.322.400,00	-378.474,72
2117	Nicht finanzierungswirksame operative Erträge	0,00	0,00	0,00
212	Erträge aus Transfers	666.976,67	320.400,00	346.576,67
2121	Transferertrag von Trägern des öffentlichen Rechts	575.914,09	237.400,00	338.514,09
2122	Transferertrag von Beteiligungen	0,00	0,00	0,00
2123	Transferertrag von Unternehmen (mit Finanzunternehmen)	0,00	0,00	0,00
2124	Transferertrag von Haushalten und Organisationen ohne Erwerbscharakter	856,40	900,00	-43,60
2125	Transferertrag vom Ausland	0,00	0,00	0,00
2126	Investitions- und Tilgungszuschüsse zwischen Unternehmungen und Betrieben der Gebietskörperschaft und der Gebietskörperschaft	0,00	0,00	0,00
2127	Nicht finanzierungswirksamer Transferertrag	90.206,18	82.100,00	8.106,18
213	Finanzerträge	0,00	200,00	-200,00
2131	Erträge aus Zinsen	0,00	200,00	-200,00
2132	Erträge aus Zinsen aus derivativen Finanzinstrumenten ohne Grundgeschäft	0,00	0,00	0,00
2133	Erträge aus Gewinnentnahmen von marktbestimmten Betrieben	0,00	0,00	0,00
2134	Sonstige Finanzerträge	0,00	0,00	0,00
2135	Erträge aus Dividenden/Gewinnausschüttungen	0,00	0,00	0,00
2136	Sonstige nicht finanzierungswirksame Finanzerträge	0,00	0,00	0,00
21	Summe Erträge	3.719.876,10	3.528.700,00	191.176,10
221	Personalaufwand	465.229,23	443.200,00	22.029,23
2211	Personalaufwand (Bezüge, Nebengeb., Mehrleistungen)	352.542,01	355.100,00	-2.557,99
2212	Gesetzlicher und freiwilliger Sozialaufwand	87.361,13	83.700,00	3.661,13
2213	Sonstiger Personalaufwand	0,00	0,00	0,00
2214	Nicht finanzierungswirksamer Personalaufwand	25.326,09	4.400,00	20.926,09
222	Sachaufwand (ohne Transferaufwand)	2.512.946,64	2.808.700,00	-295.753,36
2221	Gebrauchs- und Verbrauchsgüter, Handelswaren	75.069,57	61.500,00	13.569,57
2222	Verwaltungs- und Betriebsaufwand	174.284,71	149.000,00	25.284,71
2223	Leasing- und Mietaufwand	1.392,03	100,00	1.292,03
2224	Instandhaltung	281.822,91	315.800,00	-33.977,09
2225	Sonstiger Sachaufwand	1.051.037,42	1.265.400,00	-214.362,58
2226	Nicht finanzierungswirksamer Sachaufwand	929.340,00	1.016.900,00	-87.560,00

MVAG	Mittelverwendungs- und aufbringungsgruppen (1. und 2. Ebene)	RA 2022	VA 2022	RA - VA
223	Transferaufwand (laufende Transfers und Kapitaltransfers)	698.121,48	720.400,00	-22.278,52
2231	Transferaufwand an Träger des öffentlichen Rechts	672.634,91	683.400,00	-10.765,09
2232	Transferaufwand an Beteiligungen	0,00	0,00	0,00
2233	Transferaufwand an Unternehmen (mit Finanzunternehmen)	3.000,00	3.000,00	0,00
2234	Transferaufwand an Haushalte und Organisationen ohne Erwerbscharakter	22.486,57	34.000,00	-11.513,43
2235	Transferaufwand an das Ausland	0,00	0,00	0,00
2236	Investitions- und Tilgungszuschüsse zwischen Unternehmungen und Betrieben der Gebietskörperschaft und der Gebietskörperschaft	0,00	0,00	0,00
2237	Nicht finanzierungswirksamer Transferaufwand	0,00	0,00	0,00
224	Finanzaufwand	16.093,36	16.100,00	-6,64
2241	Zinsen aus Finanzschulden, Finanzierungsleasing, Forderungskauf und derivativen Finanzinstrumenten mit Grundgeschäft	11.096,54	7.100,00	3.996,54
2242	Zinsen und sonstige Aufwendungen aus derivativen Finanzinstrumenten ohne Grundgeschäft	0,00	0,00	0,00
2243	Gewinnentnahmen von Unternehmungen und marktbestimmten Betrieben der Gebietskörperschaft (innerhalb der Gebietskörperschaft)	0,00	0,00	0,00
2244	Sonstiger Finanzaufwand	4.996,82	9.000,00	-4.003,18
2245	Nicht finanzierungswirksamer Finanzaufwand	0,00	0,00	0,00
22	Summe Aufwendungen	3.692.390,71	3.988.400,00	-296.009,29
SA0	Saldo (0) Nettoergebnis (21 - 22)	27.485,39	-459.700,00	487.185,39
230	Entnahmen von Haushaltsrücklagen	20.379,38	0,00	20.379,38
2301	Entnahmen von Haushaltsrücklagen	20.379,38	0,00	20.379,38
240	Zuweisung an Haushaltsrücklagen	47.864,77	0,00	47.864,77
2401	Zuweisung an Haushaltsrücklagen	47.864,77	0,00	47.864,77
23	Summe Haushaltsrücklagen	-27.485,39	0,00	-27.485,39
SA00	Nettoergebnis nach Zuweisung und Entnahmen von Haushaltsrücklagen (Saldo 0 +/- SU23)	0,00	-459.700,00	459.700,00

Ergebnishaushalt Bereichsbudget 1. und 2. Ebene (Anlage 1a)

Vertretungskörper und allgemeine Verwaltung (Gruppe 0)

MVAG	Mittelverwendungs- und aufbringungsgruppen (1. und 2. Ebene)	RA 2022	VA 2022	RA - VA
211	Erträge aus der operativen Verwaltungstätigkeit	59.915,13	80.200,00	-20.284,87
2111	Erträge aus eigenen Abgaben	0,00	0,00	0,00
2112	Erträge aus Ertragsanteilen	0,00	0,00	0,00
2113	Erträge aus Gebühren	0,00	0,00	0,00
2114	Erträge aus Leistungen	11.700,62	11.400,00	300,62
2115	Erträge aus Besitz und wirtschaftlicher Tätigkeit	0,00	0,00	0,00
2116	Erträge aus Veräußerung und sonstige Erträge	48.214,51	68.800,00	-20.585,49
2117	Nicht finanzierungswirksame operative Erträge	0,00	0,00	0,00
212	Erträge aus Transfers	7.155,32	0,00	7.155,32
2121	Transferertrag von Trägern des öffentlichen Rechts	7.155,32	0,00	7.155,32
2122	Transferertrag von Beteiligungen	0,00	0,00	0,00
2123	Transferertrag von Unternehmen (mit Finanzunternehmen)	0,00	0,00	0,00
2124	Transferertrag von Haushalten und Organisationen ohne Erwerbscharakter	0,00	0,00	0,00
2125	Transferertrag vom Ausland	0,00	0,00	0,00
2126	Investitions- und Tilgungszuschüsse zwischen Unternehmungen und Betrieben der Gebietskörperschaft und der Gebietskörperschaft	0,00	0,00	0,00
2127	Nicht finanzierungswirksamer Transferertrag	0,00	0,00	0,00
213	Finanzerträge	0,00	0,00	0,00
2131	Erträge aus Zinsen	0,00	0,00	0,00
2132	Erträge aus Zinsen aus derivativen Finanzinstrumenten ohne Grundgeschäft	0,00	0,00	0,00
2133	Erträge aus Gewinnentnahmen von marktbestimmten Betrieben	0,00	0,00	0,00
2134	Sonstige Finanzerträge	0,00	0,00	0,00
2135	Erträge aus Dividenden/Gewinnausschüttungen	0,00	0,00	0,00
2136	Sonstige nicht finanzierungswirksame Finanzerträge	0,00	0,00	0,00
21	Summe Erträge	67.070,45	80.200,00	-13.129,55
221	Personalaufwand	204.185,64	193.500,00	10.685,64
2211	Personalaufwand (Bezüge, Nebengeb., Mehrleistungen)	150.545,33	150.700,00	-154,67
2212	Gesetzlicher und freiwilliger Sozialaufwand	37.407,20	40.000,00	-2.592,80
2213	Sonstiger Personalaufwand	0,00	0,00	0,00
2214	Nicht finanzierungswirksamer Personalaufwand	16.233,11	2.800,00	13.433,11
222	Sachaufwand (ohne Transferaufwand)	245.321,40	280.200,00	-34.878,60
2221	Gebrauchs- und Verbrauchsgüter, Handelswaren	15.587,98	9.500,00	6.087,98
2222	Verwaltungs- und Betriebsaufwand	29.165,88	17.200,00	11.965,88
2223	Leasing- und Mietaufwand	0,00	0,00	0,00
2224	Instandhaltung	16.874,15	21.700,00	-4.825,85
2225	Sonstiger Sachaufwand	163.916,25	208.500,00	-44.583,75
2226	Nicht finanzierungswirksamer Sachaufwand	19.777,14	23.300,00	-3.522,86

Vertretungskörper und allgemeine Verwaltung (Gruppe 0)

MVAG	Mittelverwendungs- und aufbringungsgruppen (1. und 2. Ebene)	RA 2022	VA 2022	RA - VA
223	Transferaufwand (laufende Transfers und Kapitaltransfers)	24.049,33	28.300,00	-4.250,67
2231	Transferaufwand an Träger des öffentlichen Rechts	12.300,00	12.300,00	0,00
2232	Transferaufwand an Beteiligungen	0,00	0,00	0,00
2233	Transferaufwand an Unternehmen (mit Finanzunternehmen)	0,00	0,00	0,00
2234	Transferaufwand an Haushalte und Organisationen ohne Erwerbscharakter	11.749,33	16.000,00	-4.250,67
2235	Transferaufwand an das Ausland	0,00	0,00	0,00
2236	Investitions- und Tilgungszuschüsse zwischen Unternehmungen und Betrieben der Gebietskörperschaft und der Gebietskörperschaft	0,00	0,00	0,00
2237	Nicht finanzierungswirksamer Transferaufwand	0,00	0,00	0,00
224	Finanzaufwand	0,00	0,00	0,00
2241	Zinsen aus Finanzschulden, Finanzierungsleasing, Forderungskauf und derivativen Finanzinstrumenten mit Grundgeschäft	0,00	0,00	0,00
2242	Zinsen und sonstige Aufwendungen aus derivativen Finanzinstrumenten ohne Grundgeschäft	0,00	0,00	0,00
2243	Gewinnentnahmen von Unternehmungen und marktbestimmten Betrieben der Gebietskörperschaft (innerhalb der Gebietskörperschaft)	0,00	0,00	0,00
2244	Sonstiger Finanzaufwand	0,00	0,00	0,00
2245	Nicht finanzierungswirksamer Finanzaufwand	0,00	0,00	0,00
22	Summe Aufwendungen	473.556,37	502.000,00	-28.443,63
SA0	Saldo (0) Nettoergebnis (21 - 22)	-406.485,92	-421.800,00	15.314,08
230	Entnahmen von Haushaltsrücklagen	0,00	0,00	0,00
2301	Entnahmen von Haushaltsrücklagen	0,00	0,00	0,00
240	Zuweisung an Haushaltsrücklagen	0,00	0,00	0,00
2401	Zuweisung an Haushaltsrücklagen	0,00	0,00	0,00
23	Summe Haushaltsrücklagen	0,00	0,00	0,00
SA00	Nettoergebnis nach Zuweisung und Entnahmen von Haushaltsrücklagen (Saldo 0 +/- SU23)	-406.485,92	-421.800,00	15.314,08

Öffentliche Ordnung und Sicherheit (Gruppe 1)

MVAG	Mittelverwendungs- und aufbringungsgruppen (1. und 2. Ebene)	RA 2022	VA 2022	RA - VA
211	Erträge aus der operativen Verwaltungstätigkeit	10.409,55	49.100,00	-38.690,45
2111	Erträge aus eigenen Abgaben	0,00	0,00	0,00
2112	Erträge aus Ertragsanteilen	0,00	0,00	0,00
2113	Erträge aus Gebühren	0,00	0,00	0,00
2114	Erträge aus Leistungen	2.317,97	4.000,00	-1.682,03
2115	Erträge aus Besitz und wirtschaftlicher Tätigkeit	0,00	0,00	0,00
2116	Erträge aus Veräußerung und sonstige Erträge	8.091,58	45.100,00	-37.008,42
2117	Nicht finanzierungswirksame operative Erträge	0,00	0,00	0,00
212	Erträge aus Transfers	959,13	900,00	59,13
2121	Transferertrag von Trägern des öffentlichen Rechts	0,00	0,00	0,00
2122	Transferertrag von Beteiligungen	0,00	0,00	0,00
2123	Transferertrag von Unternehmen (mit Finanzunternehmen)	0,00	0,00	0,00
2124	Transferertrag von Haushalten und Organisationen ohne Erwerbscharakter	0,00	0,00	0,00
2125	Transferertrag vom Ausland	0,00	0,00	0,00
2126	Investitions- und Tilgungszuschüsse zwischen Unternehmungen und Betrieben der Gebietskörperschaft und der Gebietskörperschaft	0,00	0,00	0,00
2127	Nicht finanzierungswirksamer Transferertrag	959,13	900,00	59,13
213	Finanzerträge	0,00	0,00	0,00
2131	Erträge aus Zinsen	0,00	0,00	0,00
2132	Erträge aus Zinsen aus derivativen Finanzinstrumenten ohne Grundgeschäft	0,00	0,00	0,00
2133	Erträge aus Gewinnentnahmen von marktbestimmten Betrieben	0,00	0,00	0,00
2134	Sonstige Finanzerträge	0,00	0,00	0,00
2135	Erträge aus Dividenden/Gewinnausschüttungen	0,00	0,00	0,00
2136	Sonstige nicht finanzierungswirksame Finanzerträge	0,00	0,00	0,00
21	Summe Erträge	11.368,68	50.000,00	-38.631,32
221	Personalaufwand	0,00	0,00	0,00
2211	Personalaufwand (Bezüge, Nebengeb., Mehrleistungen)	0,00	0,00	0,00
2212	Gesetzlicher und freiwilliger Sozialaufwand	0,00	0,00	0,00
2213	Sonstiger Personalaufwand	0,00	0,00	0,00
2214	Nicht finanzierungswirksamer Personalaufwand	0,00	0,00	0,00
222	Sachaufwand (ohne Transferaufwand)	67.046,11	109.000,00	-41.953,89
2221	Gebrauchs- und Verbrauchsgüter, Handelswaren	0,00	100,00	-100,00
2222	Verwaltungs- und Betriebsaufwand	8.062,14	10.500,00	-2.437,86
2223	Leasing- und Mietaufwand	0,00	0,00	0,00
2224	Instandhaltung	0,00	0,00	0,00
2225	Sonstiger Sachaufwand	9.872,23	47.800,00	-37.927,77
2226	Nicht finanzierungswirksamer Sachaufwand	49.111,74	50.600,00	-1.488,26

Öffentliche Ordnung und Sicherheit (Gruppe 1)

MVAG	Mittelverwendungs- und aufbringungsgruppen (1. und 2. Ebene)	RA 2022	VA 2022	RA - VA
223	Transferaufwand (laufende Transfers und Kapitaltransfers)	24.674,04	20.600,00	4.074,04
2231	Transferaufwand an Träger des öffentlichen Rechts	23.322,41	17.600,00	5.722,41
2232	Transferaufwand an Beteiligungen	0,00	0,00	0,00
2233	Transferaufwand an Unternehmen (mit Finanzunternehmen)	0,00	0,00	0,00
2234	Transferaufwand an Haushalte und Organisationen ohne Erwerbscharakter	1.351,63	3.000,00	-1.648,37
2235	Transferaufwand an das Ausland	0,00	0,00	0,00
2236	Investitions- und Tilgungszuschüsse zwischen Unternehmungen und Betrieben der Gebietskörperschaft und der Gebietskörperschaft	0,00	0,00	0,00
2237	Nicht finanzierungswirksamer Transferaufwand	0,00	0,00	0,00
224	Finanzaufwand	0,00	0,00	0,00
2241	Zinsen aus Finanzschulden, Finanzierungsleasing, Forderungskauf und derivativen Finanzinstrumenten mit Grundgeschäft	0,00	0,00	0,00
2242	Zinsen und sonstige Aufwendungen aus derivativen Finanzinstrumenten ohne Grundgeschäft	0,00	0,00	0,00
2243	Gewinnentnahmen von Unternehmungen und marktbestimmten Betrieben der Gebietskörperschaft (innerhalb der Gebietskörperschaft)	0,00	0,00	0,00
2244	Sonstiger Finanzaufwand	0,00	0,00	0,00
2245	Nicht finanzierungswirksamer Finanzaufwand	0,00	0,00	0,00
22	Summe Aufwendungen	91.720,15	129.600,00	-37.879,85
SA0	Saldo (0) Nettoergebnis (21 - 22)	-80.351,47	-79.600,00	-751,47
230	Entnahmen von Haushaltsrücklagen	0,00	0,00	0,00
2301	Entnahmen von Haushaltsrücklagen	0,00	0,00	0,00
240	Zuweisung an Haushaltsrücklagen	0,00	0,00	0,00
2401	Zuweisung an Haushaltsrücklagen	0,00	0,00	0,00
23	Summe Haushaltsrücklagen	0,00	0,00	0,00
SA00	Nettoergebnis nach Zuweisung und Entnahmen von Haushaltsrücklagen (Saldo 0 +/- SU23)	-80.351,47	-79.600,00	-751,47

Unterricht, Erziehung, Sport und Wissenschaft (Gruppe 2)

MVAG	Mittelverwendungs- und aufbringungsgruppen (1. und 2. Ebene)	RA 2022	VA 2022	RA - VA
211	Erträge aus der operativen Verwaltungstätigkeit	103.511,02	19.200,00	84.311,02
2111	Erträge aus eigenen Abgaben	0,00	0,00	0,00
2112	Erträge aus Ertragsanteilen	0,00	0,00	0,00
2113	Erträge aus Gebühren	0,00	0,00	0,00
2114	Erträge aus Leistungen	28.043,01	18.500,00	9.543,01
2115	Erträge aus Besitz und wirtschaftlicher Tätigkeit	0,00	0,00	0,00
2116	Erträge aus Veräußerung und sonstige Erträge	75.468,01	700,00	74.768,01
2117	Nicht finanzierungswirksame operative Erträge	0,00	0,00	0,00
212	Erträge aus Transfers	2.800,00	1.400,00	1.400,00
2121	Transferertrag von Trägern des öffentlichen Rechts	2.800,00	1.400,00	1.400,00
2122	Transferertrag von Beteiligungen	0,00	0,00	0,00
2123	Transferertrag von Unternehmen (mit Finanzunternehmen)	0,00	0,00	0,00
2124	Transferertrag von Haushalten und Organisationen ohne Erwerbscharakter	0,00	0,00	0,00
2125	Transferertrag vom Ausland	0,00	0,00	0,00
2126	Investitions- und Tilgungszuschüsse zwischen Unternehmungen und Betrieben der Gebietskörperschaft und der Gebietskörperschaft	0,00	0,00	0,00
2127	Nicht finanzierungswirksamer Transferertrag	0,00	0,00	0,00
213	Finanzerträge	0,00	0,00	0,00
2131	Erträge aus Zinsen	0,00	0,00	0,00
2132	Erträge aus Zinsen aus derivativen Finanzinstrumenten ohne Grundgeschäft	0,00	0,00	0,00
2133	Erträge aus Gewinnentnahmen von marktbestimmten Betrieben	0,00	0,00	0,00
2134	Sonstige Finanzerträge	0,00	0,00	0,00
2135	Erträge aus Dividenden/Gewinnausschüttungen	0,00	0,00	0,00
2136	Sonstige nicht finanzierungswirksame Finanzerträge	0,00	0,00	0,00
21	Summe Erträge	106.311,02	20.600,00	85.711,02
221	Personalaufwand	77.169,24	77.000,00	169,24
2211	Personalaufwand (Bezüge, Nebengeb., Mehrleistungen)	62.053,64	62.000,00	53,64
2212	Gesetzlicher und freiwilliger Sozialaufwand	14.285,35	14.600,00	-314,65
2213	Sonstiger Personalaufwand	0,00	0,00	0,00
2214	Nicht finanzierungswirksamer Personalaufwand	830,25	400,00	430,25
222	Sachaufwand (ohne Transferaufwand)	153.670,60	72.400,00	81.270,60
2221	Gebrauchs- und Verbrauchsgüter, Handelswaren	25.377,89	20.200,00	5.177,89
2222	Verwaltungs- und Betriebsaufwand	20.256,63	13.000,00	7.256,63
2223	Leasing- und Mietaufwand	42,03	100,00	-57,97
2224	Instandhaltung	78.860,18	9.000,00	69.860,18
2225	Sonstiger Sachaufwand	2.426,02	3.400,00	-973,98
2226	Nicht finanzierungswirksamer Sachaufwand	26.707,85	26.700,00	7,85

Unterricht, Erziehung, Sport und Wissenschaft (Gruppe 2)

MVAG	Mittelverwendungs- und aufbringungsgruppen (1. und 2. Ebene)	RA 2022	VA 2022	RA - VA
223	Transferaufwand (laufende Transfers und Kapitaltransfers)	141.279,97	153.000,00	-11.720,03
2231	Transferaufwand an Träger des öffentlichen Rechts	139.079,97	150.000,00	-10.920,03
2232	Transferaufwand an Beteiligungen	0,00	0,00	0,00
2233	Transferaufwand an Unternehmen (mit Finanzunternehmen)	0,00	0,00	0,00
2234	Transferaufwand an Haushalte und Organisationen ohne Erwerbscharakter	2.200,00	3.000,00	-800,00
2235	Transferaufwand an das Ausland	0,00	0,00	0,00
2236	Investitions- und Tilgungszuschüsse zwischen Unternehmungen und Betrieben der Gebietskörperschaft und der Gebietskörperschaft	0,00	0,00	0,00
2237	Nicht finanzierungswirksamer Transferaufwand	0,00	0,00	0,00
224	Finanzaufwand	0,00	0,00	0,00
2241	Zinsen aus Finanzschulden, Finanzierungsleasing, Forderungskauf und derivativen Finanzinstrumenten mit Grundgeschäft	0,00	0,00	0,00
2242	Zinsen und sonstige Aufwendungen aus derivativen Finanzinstrumenten ohne Grundgeschäft	0,00	0,00	0,00
2243	Gewinnentnahmen von Unternehmungen und marktbestimmten Betrieben der Gebietskörperschaft (innerhalb der Gebietskörperschaft)	0,00	0,00	0,00
2244	Sonstiger Finanzaufwand	0,00	0,00	0,00
2245	Nicht finanzierungswirksamer Finanzaufwand	0,00	0,00	0,00
22	Summe Aufwendungen	372.119,81	302.400,00	69.719,81
SA0	Saldo (0) Nettoergebnis (21 - 22)	-265.808,79	-281.800,00	15.991,21
230	Entnahmen von Haushaltsrücklagen	0,00	0,00	0,00
2301	Entnahmen von Haushaltsrücklagen	0,00	0,00	0,00
240	Zuweisung an Haushaltsrücklagen	0,00	0,00	0,00
2401	Zuweisung an Haushaltsrücklagen	0,00	0,00	0,00
23	Summe Haushaltsrücklagen	0,00	0,00	0,00
SA00	Nettoergebnis nach Zuweisung und Entnahmen von Haushaltsrücklagen (Saldo 0 +/- SU23)	-265.808,79	-281.800,00	15.991,21

Kunst, Kultur und Kultus (Gruppe 3)

MVAG	Mittelverwendungs- und aufbringungsgruppen (1. und 2. Ebene)	RA 2022	VA 2022	RA - VA
211	Erträge aus der operativen Verwaltungstätigkeit	15.792,06	10.000,00	5.792,06
2111	Erträge aus eigenen Abgaben	0,00	0,00	0,00
2112	Erträge aus Ertragsanteilen	0,00	0,00	0,00
2113	Erträge aus Gebühren	0,00	0,00	0,00
2114	Erträge aus Leistungen	9.154,76	0,00	9.154,76
2115	Erträge aus Besitz und wirtschaftlicher Tätigkeit	0,00	0,00	0,00
2116	Erträge aus Veräußerung und sonstige Erträge	6.637,30	10.000,00	-3.362,70
2117	Nicht finanzierungswirksame operative Erträge	0,00	0,00	0,00
212	Erträge aus Transfers	2.500,00	0,00	2.500,00
2121	Transferertrag von Trägern des öffentlichen Rechts	2.500,00	0,00	2.500,00
2122	Transferertrag von Beteiligungen	0,00	0,00	0,00
2123	Transferertrag von Unternehmen (mit Finanzunternehmen)	0,00	0,00	0,00
2124	Transferertrag von Haushalten und Organisationen ohne Erwerbscharakter	0,00	0,00	0,00
2125	Transferertrag vom Ausland	0,00	0,00	0,00
2126	Investitions- und Tilgungszuschüsse zwischen Unternehmungen und Betrieben der Gebietskörperschaft und der Gebietskörperschaft	0,00	0,00	0,00
2127	Nicht finanzierungswirksamer Transferertrag	0,00	0,00	0,00
213	Finanzerträge	0,00	0,00	0,00
2131	Erträge aus Zinsen	0,00	0,00	0,00
2132	Erträge aus Zinsen aus derivativen Finanzinstrumenten ohne Grundgeschäft	0,00	0,00	0,00
2133	Erträge aus Gewinnentnahmen von marktbestimmten Betrieben	0,00	0,00	0,00
2134	Sonstige Finanzerträge	0,00	0,00	0,00
2135	Erträge aus Dividenden/Gewinnausschüttungen	0,00	0,00	0,00
2136	Sonstige nicht finanzierungswirksame Finanzerträge	0,00	0,00	0,00
21	Summe Erträge	18.292,06	10.000,00	8.292,06
221	Personalaufwand	0,00	0,00	0,00
2211	Personalaufwand (Bezüge, Nebengeb., Mehrleistungen)	0,00	0,00	0,00
2212	Gesetzlicher und freiwilliger Sozialaufwand	0,00	0,00	0,00
2213	Sonstiger Personalaufwand	0,00	0,00	0,00
2214	Nicht finanzierungswirksamer Personalaufwand	0,00	0,00	0,00
222	Sachaufwand (ohne Transferaufwand)	26.813,53	31.300,00	-4.486,47
2221	Gebrauchs- und Verbrauchsgüter, Handelswaren	0,00	0,00	0,00
2222	Verwaltungs- und Betriebsaufwand	0,00	0,00	0,00
2223	Leasing- und Mietaufwand	0,00	0,00	0,00
2224	Instandhaltung	0,00	1.000,00	-1.000,00
2225	Sonstiger Sachaufwand	26.813,53	30.300,00	-3.486,47
2226	Nicht finanzierungswirksamer Sachaufwand	0,00	0,00	0,00

Kunst, Kultur und Kultus (Gruppe 3)

MVAG	Mittelverwendungs- und aufbringungsgruppen (1. und 2. Ebene)	RA 2022	VA 2022	RA - VA
223	Transferaufwand (laufende Transfers und Kapitaltransfers)	12.692,48	18.800,00	-6.107,52
2231	Transferaufwand an Träger des öffentlichen Rechts	9.792,48	15.300,00	-5.507,52
2232	Transferaufwand an Beteiligungen	0,00	0,00	0,00
2233	Transferaufwand an Unternehmen (mit Finanzunternehmen)	0,00	0,00	0,00
2234	Transferaufwand an Haushalte und Organisationen ohne Erwerbscharakter	2.900,00	3.500,00	-600,00
2235	Transferaufwand an das Ausland	0,00	0,00	0,00
2236	Investitions- und Tilgungszuschüsse zwischen Unternehmungen und Betrieben der Gebietskörperschaft und der Gebietskörperschaft	0,00	0,00	0,00
2237	Nicht finanzierungswirksamer Transferaufwand	0,00	0,00	0,00
224	Finanzaufwand	0,00	0,00	0,00
2241	Zinsen aus Finanzschulden, Finanzierungsleasing, Forderungskauf und derivativen Finanzinstrumenten mit Grundgeschäft	0,00	0,00	0,00
2242	Zinsen und sonstige Aufwendungen aus derivativen Finanzinstrumenten ohne Grundgeschäft	0,00	0,00	0,00
2243	Gewinnentnahmen von Unternehmungen und marktbestimmten Betrieben der Gebietskörperschaft (innerhalb der Gebietskörperschaft)	0,00	0,00	0,00
2244	Sonstiger Finanzaufwand	0,00	0,00	0,00
2245	Nicht finanzierungswirksamer Finanzaufwand	0,00	0,00	0,00
22	Summe Aufwendungen	39.506,01	50.100,00	-10.593,99
SA0	Saldo (0) Nettoergebnis (21 - 22)	-21.213,95	-40.100,00	18.886,05
230	Entnahmen von Haushaltsrücklagen	0,00	0,00	0,00
2301	Entnahmen von Haushaltsrücklagen	0,00	0,00	0,00
240	Zuweisung an Haushaltsrücklagen	0,00	0,00	0,00
2401	Zuweisung an Haushaltsrücklagen	0,00	0,00	0,00
23	Summe Haushaltsrücklagen	0,00	0,00	0,00
SA00	Nettoergebnis nach Zuweisung und Entnahmen von Haushaltsrücklagen (Saldo 0 +/- SU23)	-21.213,95	-40.100,00	18.886,05

Soziale Wohlfahrt und Wohnbauförderung (Gruppe 4)

MVAG	Mittelverwendungs- und aufbringungsgruppen (1. und 2. Ebene)	RA 2022	VA 2022	RA - VA
211	Erträge aus der operativen Verwaltungstätigkeit	0,00	0,00	0,00
2111	Erträge aus eigenen Abgaben	0,00	0,00	0,00
2112	Erträge aus Ertragsanteilen	0,00	0,00	0,00
2113	Erträge aus Gebühren	0,00	0,00	0,00
2114	Erträge aus Leistungen	0,00	0,00	0,00
2115	Erträge aus Besitz und wirtschaftlicher Tätigkeit	0,00	0,00	0,00
2116	Erträge aus Veräußerung und sonstige Erträge	0,00	0,00	0,00
2117	Nicht finanzierungswirksame operative Erträge	0,00	0,00	0,00
212	Erträge aus Transfers	0,00	0,00	0,00
2121	Transferertrag von Trägern des öffentlichen Rechts	0,00	0,00	0,00
2122	Transferertrag von Beteiligungen	0,00	0,00	0,00
2123	Transferertrag von Unternehmen (mit Finanzunternehmen)	0,00	0,00	0,00
2124	Transferertrag von Haushalten und Organisationen ohne Erwerbscharakter	0,00	0,00	0,00
2125	Transferertrag vom Ausland	0,00	0,00	0,00
2126	Investitions- und Tilgungszuschüsse zwischen Unternehmungen und Betrieben der Gebietskörperschaft und der Gebietskörperschaft	0,00	0,00	0,00
2127	Nicht finanzierungswirksamer Transferertrag	0,00	0,00	0,00
213	Finanzerträge	0,00	0,00	0,00
2131	Erträge aus Zinsen	0,00	0,00	0,00
2132	Erträge aus Zinsen aus derivativen Finanzinstrumenten ohne Grundgeschäft	0,00	0,00	0,00
2133	Erträge aus Gewinnentnahmen von marktbestimmten Betrieben	0,00	0,00	0,00
2134	Sonstige Finanzerträge	0,00	0,00	0,00
2135	Erträge aus Dividenden/Gewinnausschüttungen	0,00	0,00	0,00
2136	Sonstige nicht finanzierungswirksame Finanzerträge	0,00	0,00	0,00
21	Summe Erträge	0,00	0,00	0,00
221	Personalaufwand	0,00	0,00	0,00
2211	Personalaufwand (Bezüge, Nebengeb., Mehrleistungen)	0,00	0,00	0,00
2212	Gesetzlicher und freiwilliger Sozialaufwand	0,00	0,00	0,00
2213	Sonstiger Personalaufwand	0,00	0,00	0,00
2214	Nicht finanzierungswirksamer Personalaufwand	0,00	0,00	0,00
222	Sachaufwand (ohne Transferaufwand)	7.124,88	11.500,00	-4.375,12
2221	Gebrauchs- und Verbrauchsgüter, Handelswaren	0,00	0,00	0,00
2222	Verwaltungs- und Betriebsaufwand	0,00	0,00	0,00
2223	Leasing- und Mietaufwand	0,00	0,00	0,00
2224	Instandhaltung	0,00	0,00	0,00
2225	Sonstiger Sachaufwand	7.124,88	11.500,00	-4.375,12
2226	Nicht finanzierungswirksamer Sachaufwand	0,00	0,00	0,00

Soziale Wohlfahrt und Wohnbauförderung (Gruppe 4)

MVAG	Mittelverwendungs- und aufbringungsgruppen (1. und 2. Ebene)	RA 2022	VA 2022	RA - VA
223	Transferaufwand (laufende Transfers und Kapitaltransfers)	187.799,51	190.500,00	-2.700,49
2231	Transferaufwand an Träger des öffentlichen Rechts	186.513,90	187.000,00	-486,10
2232	Transferaufwand an Beteiligungen	0,00	0,00	0,00
2233	Transferaufwand an Unternehmen (mit Finanzunternehmen)	0,00	0,00	0,00
2234	Transferaufwand an Haushalte und Organisationen ohne Erwerbscharakter	1.285,61	3.500,00	-2.214,39
2235	Transferaufwand an das Ausland	0,00	0,00	0,00
2236	Investitions- und Tilgungszuschüsse zwischen Unternehmungen und Betrieben der Gebietskörperschaft und der Gebietskörperschaft	0,00	0,00	0,00
2237	Nicht finanzierungswirksamer Transferaufwand	0,00	0,00	0,00
224	Finanzaufwand	0,00	0,00	0,00
2241	Zinsen aus Finanzschulden, Finanzierungsleasing, Forderungskauf und derivativen Finanzinstrumenten mit Grundgeschäft	0,00	0,00	0,00
2242	Zinsen und sonstige Aufwendungen aus derivativen Finanzinstrumenten ohne Grundgeschäft	0,00	0,00	0,00
2243	Gewinnentnahmen von Unternehmungen und marktbestimmten Betrieben der Gebietskörperschaft (innerhalb der Gebietskörperschaft)	0,00	0,00	0,00
2244	Sonstiger Finanzaufwand	0,00	0,00	0,00
2245	Nicht finanzierungswirksamer Finanzaufwand	0,00	0,00	0,00
22	Summe Aufwendungen	194.924,39	202.000,00	-7.075,61
SA0	Saldo (0) Nettoergebnis (21 - 22)	-194.924,39	-202.000,00	7.075,61
230	Entnahmen von Haushaltsrücklagen	0,00	0,00	0,00
2301	Entnahmen von Haushaltsrücklagen	0,00	0,00	0,00
240	Zuweisung an Haushaltsrücklagen	0,00	0,00	0,00
2401	Zuweisung an Haushaltsrücklagen	0,00	0,00	0,00
23	Summe Haushaltsrücklagen	0,00	0,00	0,00
SA00	Nettoergebnis nach Zuweisung und Entnahmen von Haushaltsrücklagen (Saldo 0 +/- SU23)	-194.924,39	-202.000,00	7.075,61

Gesundheit (Gruppe 5)

MVAG	Mittelverwendungs- und aufbringungsgruppen (1. und 2. Ebene)	RA 2022	VA 2022	RA - VA
211	Erträge aus der operativen Verwaltungstätigkeit	8.609,78	5.000,00	3.609,78
2111	Erträge aus eigenen Abgaben	0,00	0,00	0,00
2112	Erträge aus Ertragsanteilen	0,00	0,00	0,00
2113	Erträge aus Gebühren	0,00	0,00	0,00
2114	Erträge aus Leistungen	0,00	0,00	0,00
2115	Erträge aus Besitz und wirtschaftlicher Tätigkeit	0,00	0,00	0,00
2116	Erträge aus Veräußerung und sonstige Erträge	8.609,78	5.000,00	3.609,78
2117	Nicht finanzierungswirksame operative Erträge	0,00	0,00	0,00
212	Erträge aus Transfers	7.653,00	0,00	7.653,00
2121	Transferertrag von Trägern des öffentlichen Rechts	7.653,00	0,00	7.653,00
2122	Transferertrag von Beteiligungen	0,00	0,00	0,00
2123	Transferertrag von Unternehmen (mit Finanzunternehmen)	0,00	0,00	0,00
2124	Transferertrag von Haushalten und Organisationen ohne Erwerbscharakter	0,00	0,00	0,00
2125	Transferertrag vom Ausland	0,00	0,00	0,00
2126	Investitions- und Tilgungszuschüsse zwischen Unternehmungen und Betrieben der Gebietskörperschaft und der Gebietskörperschaft	0,00	0,00	0,00
2127	Nicht finanzierungswirksamer Transferertrag	0,00	0,00	0,00
213	Finanzerträge	0,00	0,00	0,00
2131	Erträge aus Zinsen	0,00	0,00	0,00
2132	Erträge aus Zinsen aus derivativen Finanzinstrumenten ohne Grundgeschäft	0,00	0,00	0,00
2133	Erträge aus Gewinnentnahmen von marktbestimmten Betrieben	0,00	0,00	0,00
2134	Sonstige Finanzerträge	0,00	0,00	0,00
2135	Erträge aus Dividenden/Gewinnausschüttungen	0,00	0,00	0,00
2136	Sonstige nicht finanzierungswirksame Finanzerträge	0,00	0,00	0,00
21	Summe Erträge	16.262,78	5.000,00	11.262,78
221	Personalaufwand	0,00	0,00	0,00
2211	Personalaufwand (Bezüge, Nebengeb., Mehrleistungen)	0,00	0,00	0,00
2212	Gesetzlicher und freiwilliger Sozialaufwand	0,00	0,00	0,00
2213	Sonstiger Personalaufwand	0,00	0,00	0,00
2214	Nicht finanzierungswirksamer Personalaufwand	0,00	0,00	0,00
222	Sachaufwand (ohne Transferaufwand)	7.041,04	9.900,00	-2.858,96
2221	Gebrauchs- und Verbrauchsgüter, Handelswaren	493,41	2.500,00	-2.006,59
2222	Verwaltungs- und Betriebsaufwand	0,00	0,00	0,00
2223	Leasing- und Mietaufwand	0,00	0,00	0,00
2224	Instandhaltung	148,47	0,00	148,47
2225	Sonstiger Sachaufwand	5.607,16	6.600,00	-992,84
2226	Nicht finanzierungswirksamer Sachaufwand	792,00	800,00	-8,00

Gesundheit (Gruppe 5)

MVAG	Mittelverwendungs- und aufbringungsgruppen (1. und 2. Ebene)	RA 2022	VA 2022	RA - VA
223	Transferaufwand (laufende Transfers und Kapitaltransfers)	288.889,98	293.200,00	-4.310,02
2231	Transferaufwand an Träger des öffentlichen Rechts	285.889,98	288.200,00	-2.310,02
2232	Transferaufwand an Beteiligungen	0,00	0,00	0,00
2233	Transferaufwand an Unternehmen (mit Finanzunternehmen)	0,00	0,00	0,00
2234	Transferaufwand an Haushalte und Organisationen ohne Erwerbscharakter	3.000,00	5.000,00	-2.000,00
2235	Transferaufwand an das Ausland	0,00	0,00	0,00
2236	Investitions- und Tilgungszuschüsse zwischen Unternehmungen und Betrieben der Gebietskörperschaft und der Gebietskörperschaft	0,00	0,00	0,00
2237	Nicht finanzierungswirksamer Transferaufwand	0,00	0,00	0,00
224	Finanzaufwand	0,00	0,00	0,00
2241	Zinsen aus Finanzschulden, Finanzierungsleasing, Forderungskauf und derivativen Finanzinstrumenten mit Grundgeschäft	0,00	0,00	0,00
2242	Zinsen und sonstige Aufwendungen aus derivativen Finanzinstrumenten ohne Grundgeschäft	0,00	0,00	0,00
2243	Gewinnentnahmen von Unternehmungen und marktbestimmten Betrieben der Gebietskörperschaft (innerhalb der Gebietskörperschaft)	0,00	0,00	0,00
2244	Sonstiger Finanzaufwand	0,00	0,00	0,00
2245	Nicht finanzierungswirksamer Finanzaufwand	0,00	0,00	0,00
22	Summe Aufwendungen	295.931,02	303.100,00	-7.168,98
SA0	Saldo (0) Nettoergebnis (21 - 22)	-279.668,24	-298.100,00	18.431,76
230	Entnahmen von Haushaltsrücklagen	0,00	0,00	0,00
2301	Entnahmen von Haushaltsrücklagen	0,00	0,00	0,00
240	Zuweisung an Haushaltsrücklagen	0,00	0,00	0,00
2401	Zuweisung an Haushaltsrücklagen	0,00	0,00	0,00
23	Summe Haushaltsrücklagen	0,00	0,00	0,00
SA00	Nettoergebnis nach Zuweisung und Entnahmen von Haushaltsrücklagen (Saldo 0 +/- SU23)	-279.668,24	-298.100,00	18.431,76

Straßen- und Wasserbau, Verkehr (Gruppe 6)

MVAG	Mittelverwendungs- und aufbringungsgruppen (1. und 2. Ebene)	RA 2022	VA 2022	RA - VA
211	Erträge aus der operativen Verwaltungstätigkeit	0,00	101.900,00	-101.900,00
2111	Erträge aus eigenen Abgaben	0,00	0,00	0,00
2112	Erträge aus Ertragsanteilen	0,00	0,00	0,00
2113	Erträge aus Gebühren	0,00	0,00	0,00
2114	Erträge aus Leistungen	0,00	0,00	0,00
2115	Erträge aus Besitz und wirtschaftlicher Tätigkeit	0,00	0,00	0,00
2116	Erträge aus Veräußerung und sonstige Erträge	0,00	101.900,00	-101.900,00
2117	Nicht finanzierungswirksame operative Erträge	0,00	0,00	0,00
212	Erträge aus Transfers	192.699,48	100.300,00	92.399,48
2121	Transferertrag von Trägern des öffentlichen Rechts	188.100,00	100.000,00	88.100,00
2122	Transferertrag von Beteiligungen	0,00	0,00	0,00
2123	Transferertrag von Unternehmen (mit Finanzunternehmen)	0,00	0,00	0,00
2124	Transferertrag von Haushalten und Organisationen ohne Erwerbscharakter	256,40	300,00	-43,60
2125	Transferertrag vom Ausland	0,00	0,00	0,00
2126	Investitions- und Tilgungszuschüsse zwischen Unternehmungen und Betrieben der Gebietskörperschaft und der Gebietskörperschaft	0,00	0,00	0,00
2127	Nicht finanzierungswirksamer Transferertrag	4.343,08	0,00	4.343,08
213	Finanzerträge	0,00	0,00	0,00
2131	Erträge aus Zinsen	0,00	0,00	0,00
2132	Erträge aus Zinsen aus derivativen Finanzinstrumenten ohne Grundgeschäft	0,00	0,00	0,00
2133	Erträge aus Gewinnentnahmen von marktbestimmten Betrieben	0,00	0,00	0,00
2134	Sonstige Finanzerträge	0,00	0,00	0,00
2135	Erträge aus Dividenden/Gewinnausschüttungen	0,00	0,00	0,00
2136	Sonstige nicht finanzierungswirksame Finanzerträge	0,00	0,00	0,00
21	Summe Erträge	192.699,48	202.200,00	-9.500,52
221	Personalaufwand	0,00	0,00	0,00
2211	Personalaufwand (Bezüge, Nebengeb., Mehrleistungen)	0,00	0,00	0,00
2212	Gesetzlicher und freiwilliger Sozialaufwand	0,00	0,00	0,00
2213	Sonstiger Personalaufwand	0,00	0,00	0,00
2214	Nicht finanzierungswirksamer Personalaufwand	0,00	0,00	0,00
222	Sachaufwand (ohne Transferaufwand)	141.994,77	246.500,00	-104.505,23
2221	Gebrauchs- und Verbrauchsgüter, Handelswaren	2.968,47	3.000,00	-31,53
2222	Verwaltungs- und Betriebsaufwand	0,00	0,00	0,00
2223	Leasing- und Mietaufwand	0,00	0,00	0,00
2224	Instandhaltung	1.586,40	0,00	1.586,40
2225	Sonstiger Sachaufwand	0,00	101.900,00	-101.900,00
2226	Nicht finanzierungswirksamer Sachaufwand	137.439,90	141.600,00	-4.160,10

Straßen- und Wasserbau, Verkehr (Gruppe 6)

MVAG	Mittelverwendungs- und aufbringungsgruppen (1. und 2. Ebene)	RA 2022	VA 2022	RA - VA
223	Transferaufwand (laufende Transfers und Kapitaltransfers)	15.736,17	13.000,00	2.736,17
2231	Transferaufwand an Träger des öffentlichen Rechts	15.736,17	13.000,00	2.736,17
2232	Transferaufwand an Beteiligungen	0,00	0,00	0,00
2233	Transferaufwand an Unternehmen (mit Finanzunternehmen)	0,00	0,00	0,00
2234	Transferaufwand an Haushalte und Organisationen ohne Erwerbscharakter	0,00	0,00	0,00
2235	Transferaufwand an das Ausland	0,00	0,00	0,00
2236	Investitions- und Tilgungszuschüsse zwischen Unternehmungen und Betrieben der Gebietskörperschaft und der Gebietskörperschaft	0,00	0,00	0,00
2237	Nicht finanzierungswirksamer Transferaufwand	0,00	0,00	0,00
224	Finanzaufwand	0,00	0,00	0,00
2241	Zinsen aus Finanzschulden, Finanzierungsleasing, Forderungskauf und derivativen Finanzinstrumenten mit Grundgeschäft	0,00	0,00	0,00
2242	Zinsen und sonstige Aufwendungen aus derivativen Finanzinstrumenten ohne Grundgeschäft	0,00	0,00	0,00
2243	Gewinnentnahmen von Unternehmungen und marktbestimmten Betrieben der Gebietskörperschaft (innerhalb der Gebietskörperschaft)	0,00	0,00	0,00
2244	Sonstiger Finanzaufwand	0,00	0,00	0,00
2245	Nicht finanzierungswirksamer Finanzaufwand	0,00	0,00	0,00
22	Summe Aufwendungen	157.730,94	259.500,00	-101.769,06
SA0	Saldo (0) Nettoergebnis (21 - 22)	34.968,54	-57.300,00	92.268,54
230	Entnahmen von Haushaltsrücklagen	0,00	0,00	0,00
2301	Entnahmen von Haushaltsrücklagen	0,00	0,00	0,00
240	Zuweisung an Haushaltsrücklagen	0,00	0,00	0,00
2401	Zuweisung an Haushaltsrücklagen	0,00	0,00	0,00
23	Summe Haushaltsrücklagen	0,00	0,00	0,00
SA00	Nettoergebnis nach Zuweisung und Entnahmen von Haushaltsrücklagen (Saldo 0 +/- SU23)	34.968,54	-57.300,00	92.268,54

Wirtschaftsförderung (Gruppe 7)

MVAG	Mittelverwendungs- und aufbringungsgruppen (1. und 2. Ebene)	RA 2022	VA 2022	RA - VA
211	Erträge aus der operativen Verwaltungstätigkeit	54.630,90	7.300,00	47.330,90
2111	Erträge aus eigenen Abgaben	0,00	0,00	0,00
2112	Erträge aus Ertragsanteilen	0,00	0,00	0,00
2113	Erträge aus Gebühren	900,18	900,00	0,18
2114	Erträge aus Leistungen	0,00	0,00	0,00
2115	Erträge aus Besitz und wirtschaftlicher Tätigkeit	0,00	0,00	0,00
2116	Erträge aus Veräußerung und sonstige Erträge	53.730,72	6.400,00	47.330,72
2117	Nicht finanzierungswirksame operative Erträge	0,00	0,00	0,00
212	Erträge aus Transfers	2.037,50	2.000,00	37,50
2121	Transferertrag von Trägern des öffentlichen Rechts	1.750,00	1.800,00	-50,00
2122	Transferertrag von Beteiligungen	0,00	0,00	0,00
2123	Transferertrag von Unternehmen (mit Finanzunternehmen)	0,00	0,00	0,00
2124	Transferertrag von Haushalten und Organisationen ohne Erwerbscharakter	0,00	0,00	0,00
2125	Transferertrag vom Ausland	0,00	0,00	0,00
2126	Investitions- und Tilgungszuschüsse zwischen Unternehmungen und Betrieben der Gebietskörperschaft und der Gebietskörperschaft	0,00	0,00	0,00
2127	Nicht finanzierungswirksamer Transferertrag	287,50	200,00	87,50
213	Finanzerträge	0,00	0,00	0,00
2131	Erträge aus Zinsen	0,00	0,00	0,00
2132	Erträge aus Zinsen aus derivativen Finanzinstrumenten ohne Grundgeschäft	0,00	0,00	0,00
2133	Erträge aus Gewinnentnahmen von marktbestimmten Betrieben	0,00	0,00	0,00
2134	Sonstige Finanzerträge	0,00	0,00	0,00
2135	Erträge aus Dividenden/Gewinnausschüttungen	0,00	0,00	0,00
2136	Sonstige nicht finanzierungswirksame Finanzerträge	0,00	0,00	0,00
21	Summe Erträge	56.668,40	9.300,00	47.368,40
221	Personalaufwand	0,00	0,00	0,00
2211	Personalaufwand (Bezüge, Nebengeb., Mehrleistungen)	0,00	0,00	0,00
2212	Gesetzlicher und freiwilliger Sozialaufwand	0,00	0,00	0,00
2213	Sonstiger Personalaufwand	0,00	0,00	0,00
2214	Nicht finanzierungswirksamer Personalaufwand	0,00	0,00	0,00
222	Sachaufwand (ohne Transferaufwand)	415.461,32	381.300,00	34.161,32
2221	Gebrauchs- und Verbrauchsgüter, Handelswaren	0,00	0,00	0,00
2222	Verwaltungs- und Betriebsaufwand	484,48	800,00	-315,52
2223	Leasing- und Mietaufwand	0,00	0,00	0,00
2224	Instandhaltung	4.430,57	16.700,00	-12.269,43
2225	Sonstiger Sachaufwand	53.730,72	6.400,00	47.330,72
2226	Nicht finanzierungswirksamer Sachaufwand	356.815,55	357.400,00	-584,45

Wirtschaftsförderung (Gruppe 7)

MVAG	Mittelverwendungs- und aufbringungsgruppen (1. und 2. Ebene)	RA 2022	VA 2022	RA - VA
223	Transferaufwand (laufende Transfers und Kapitaltransfers)	3.000,00	3.000,00	0,00
2231	Transferaufwand an Träger des öffentlichen Rechts	0,00	0,00	0,00
2232	Transferaufwand an Beteiligungen	0,00	0,00	0,00
2233	Transferaufwand an Unternehmen (mit Finanzunternehmen)	3.000,00	3.000,00	0,00
2234	Transferaufwand an Haushalte und Organisationen ohne Erwerbscharakter	0,00	0,00	0,00
2235	Transferaufwand an das Ausland	0,00	0,00	0,00
2236	Investitions- und Tilgungszuschüsse zwischen Unternehmungen und Betrieben der Gebietskörperschaft und der Gebietskörperschaft	0,00	0,00	0,00
2237	Nicht finanzierungswirksamer Transferaufwand	0,00	0,00	0,00
224	Finanzaufwand	0,00	0,00	0,00
2241	Zinsen aus Finanzschulden, Finanzierungsleasing, Forderungskauf und derivativen Finanzinstrumenten mit Grundgeschäft	0,00	0,00	0,00
2242	Zinsen und sonstige Aufwendungen aus derivativen Finanzinstrumenten ohne Grundgeschäft	0,00	0,00	0,00
2243	Gewinnentnahmen von Unternehmungen und marktbestimmten Betrieben der Gebietskörperschaft (innerhalb der Gebietskörperschaft)	0,00	0,00	0,00
2244	Sonstiger Finanzaufwand	0,00	0,00	0,00
2245	Nicht finanzierungswirksamer Finanzaufwand	0,00	0,00	0,00
22	Summe Aufwendungen	418.461,32	384.300,00	34.161,32
SA0	Saldo (0) Nettoergebnis (21 - 22)	-361.792,92	-375.000,00	13.207,08
230	Entnahmen von Haushaltsrücklagen	0,00	0,00	0,00
2301	Entnahmen von Haushaltsrücklagen	0,00	0,00	0,00
240	Zuweisung an Haushaltsrücklagen	0,00	0,00	0,00
2401	Zuweisung an Haushaltsrücklagen	0,00	0,00	0,00
23	Summe Haushaltsrücklagen	0,00	0,00	0,00
SA00	Nettoergebnis nach Zuweisung und Entnahmen von Haushaltsrücklagen (Saldo 0 +/- SU23)	-361.792,92	-375.000,00	13.207,08

Dienstleistungen (Gruppe 8)

MVAG	Mittelverwendungs- und aufbringungsgruppen (1. und 2. Ebene)	RA 2022	VA 2022	RA - VA
211	Erträge aus der operativen Verwaltungstätigkeit	1.303.061,08	1.607.500,00	-304.438,92
2111	Erträge aus eigenen Abgaben	0,00	0,00	0,00
2112	Erträge aus Ertragsanteilen	0,00	0,00	0,00
2113	Erträge aus Gebühren	363.157,77	352.000,00	11.157,77
2114	Erträge aus Leistungen	47.221,67	24.500,00	22.721,67
2115	Erträge aus Besitz und wirtschaftlicher Tätigkeit	153.689,93	150.500,00	3.189,93
2116	Erträge aus Veräußerung und sonstige Erträge	738.991,71	1.080.500,00	-341.508,29
2117	Nicht finanzierungswirksame operative Erträge	0,00	0,00	0,00
212	Erträge aus Transfers	376.365,42	215.200,00	161.165,42
2121	Transferertrag von Trägern des öffentlichen Rechts	291.748,95	134.200,00	157.548,95
2122	Transferertrag von Beteiligungen	0,00	0,00	0,00
2123	Transferertrag von Unternehmen (mit Finanzunternehmen)	0,00	0,00	0,00
2124	Transferertrag von Haushalten und Organisationen ohne Erwerbscharakter	0,00	0,00	0,00
2125	Transferertrag vom Ausland	0,00	0,00	0,00
2126	Investitions- und Tilgungszuschüsse zwischen Unternehmungen und Betrieben der Gebietskörperschaft und der Gebietskörperschaft	0,00	0,00	0,00
2127	Nicht finanzierungswirksamer Transferertrag	84.616,47	81.000,00	3.616,47
213	Finanzerträge	0,00	100,00	-100,00
2131	Erträge aus Zinsen	0,00	100,00	-100,00
2132	Erträge aus Zinsen aus derivativen Finanzinstrumenten ohne Grundgeschäft	0,00	0,00	0,00
2133	Erträge aus Gewinnentnahmen von marktbestimmten Betrieben	0,00	0,00	0,00
2134	Sonstige Finanzerträge	0,00	0,00	0,00
2135	Erträge aus Dividenden/Gewinnausschüttungen	0,00	0,00	0,00
2136	Sonstige nicht finanzierungswirksame Finanzerträge	0,00	0,00	0,00
21	Summe Erträge	1.679.426,50	1.822.800,00	-143.373,50
221	Personalaufwand	183.874,35	172.700,00	11.174,35
2211	Personalaufwand (Bezüge, Nebengeb., Mehrleistungen)	139.943,04	142.400,00	-2.456,96
2212	Gesetzlicher und freiwilliger Sozialaufwand	35.668,58	29.100,00	6.568,58
2213	Sonstiger Personalaufwand	0,00	0,00	0,00
2214	Nicht finanzierungswirksamer Personalaufwand	8.262,73	1.200,00	7.062,73
222	Sachaufwand (ohne Transferaufwand)	1.421.790,95	1.625.000,00	-203.209,05
2221	Gebrauchs- und Verbrauchsgüter, Handelswaren	30.641,82	26.200,00	4.441,82
2222	Verwaltungs- und Betriebsaufwand	111.265,83	91.700,00	19.565,83
2223	Leasing- und Mietaufwand	1.350,00	0,00	1.350,00
2224	Instandhaltung	179.923,14	267.400,00	-87.476,86
2225	Sonstiger Sachaufwand	759.914,34	823.200,00	-63.285,66
2226	Nicht finanzierungswirksamer Sachaufwand	338.695,82	416.500,00	-77.804,18

Dienstleistungen (Gruppe 8)

MVAG	Mittelverwendungs- und aufbringungsgruppen (1. und 2. Ebene)	RA 2022	VA 2022	RA - VA
223	Transferaufwand (laufende Transfers und Kapitaltransfers)	0,00	0,00	0,00
2231	Transferaufwand an Träger des öffentlichen Rechts	0,00	0,00	0,00
2232	Transferaufwand an Beteiligungen	0,00	0,00	0,00
2233	Transferaufwand an Unternehmen (mit Finanzunternehmen)	0,00	0,00	0,00
2234	Transferaufwand an Haushalte und Organisationen ohne Erwerbscharakter	0,00	0,00	0,00
2235	Transferaufwand an das Ausland	0,00	0,00	0,00
2236	Investitions- und Tilgungszuschüsse zwischen Unternehmungen und Betrieben der Gebietskörperschaft und der Gebietskörperschaft	0,00	0,00	0,00
2237	Nicht finanzierungswirksamer Transferaufwand	0,00	0,00	0,00
224	Finanzaufwand	11.096,54	7.100,00	3.996,54
2241	Zinsen aus Finanzschulden, Finanzierungsleasing, Forderungskauf und derivativen Finanzinstrumenten mit Grundgeschäft	11.096,54	7.100,00	3.996,54
2242	Zinsen und sonstige Aufwendungen aus derivativen Finanzinstrumenten ohne Grundgeschäft	0,00	0,00	0,00
2243	Gewinnentnahmen von Unternehmungen und marktbestimmten Betrieben der Gebietskörperschaft (innerhalb der Gebietskörperschaft)	0,00	0,00	0,00
2244	Sonstiger Finanzaufwand	0,00	0,00	0,00
2245	Nicht finanzierungswirksamer Finanzaufwand	0,00	0,00	0,00
22	Summe Aufwendungen	1.616.761,84	1.804.800,00	-188.038,16
SA0	Saldo (0) Nettoergebnis (21 - 22)	62.664,66	18.000,00	44.664,66
230	Entnahmen von Haushaltsrücklagen	501,64	0,00	501,64
2301	Entnahmen von Haushaltsrücklagen	501,64	0,00	501,64
240	Zuweisung an Haushaltsrücklagen	47.864,77	0,00	47.864,77
2401	Zuweisung an Haushaltsrücklagen	47.864,77	0,00	47.864,77
23	Summe Haushaltsrücklagen	-47.363,13	0,00	-47.363,13
SA00	Nettoergebnis nach Zuweisung und Entnahmen von Haushaltsrücklagen (Saldo 0 +/- SU23)	15.301,53	18.000,00	-2.698,47

Finanzwirtschaft (Gruppe 9)

MVAG	Mittelverwendungs- und aufbringungsgruppen (1. und 2. Ebene)	RA 2022	VA 2022	RA - VA
211	Erträge aus der operativen Verwaltungstätigkeit	1.496.969,91	1.327.900,00	169.069,91
2111	Erträge aus eigenen Abgaben	473.439,59	427.900,00	45.539,59
2112	Erträge aus Ertragsanteilen	1.019.348,65	896.000,00	123.348,65
2113	Erträge aus Gebühren	0,00	0,00	0,00
2114	Erträge aus Leistungen	0,00	0,00	0,00
2115	Erträge aus Besitz und wirtschaftlicher Tätigkeit	0,00	0,00	0,00
2116	Erträge aus Veräußerung und sonstige Erträge	4.181,67	4.000,00	181,67
2117	Nicht finanzierungswirksame operative Erträge	0,00	0,00	0,00
212	Erträge aus Transfers	74.806,82	600,00	74.206,82
2121	Transferertrag von Trägern des öffentlichen Rechts	74.206,82	0,00	74.206,82
2122	Transferertrag von Beteiligungen	0,00	0,00	0,00
2123	Transferertrag von Unternehmen (mit Finanzunternehmen)	0,00	0,00	0,00
2124	Transferertrag von Haushalten und Organisationen ohne Erwerbscharakter	600,00	600,00	0,00
2125	Transferertrag vom Ausland	0,00	0,00	0,00
2126	Investitions- und Tilgungszuschüsse zwischen Unternehmungen und Betrieben der Gebietskörperschaft und der Gebietskörperschaft	0,00	0,00	0,00
2127	Nicht finanzierungswirksamer Transferertrag	0,00	0,00	0,00
213	Finanzerträge	0,00	100,00	-100,00
2131	Erträge aus Zinsen	0,00	100,00	-100,00
2132	Erträge aus Zinsen aus derivativen Finanzinstrumenten ohne Grundgeschäft	0,00	0,00	0,00
2133	Erträge aus Gewinnentnahmen von marktbestimmten Betrieben	0,00	0,00	0,00
2134	Sonstige Finanzerträge	0,00	0,00	0,00
2135	Erträge aus Dividenden/Gewinnausschüttungen	0,00	0,00	0,00
2136	Sonstige nicht finanzierungswirksame Finanzerträge	0,00	0,00	0,00
21	Summe Erträge	1.571.776,73	1.328.600,00	243.176,73
221	Personalaufwand	0,00	0,00	0,00
2211	Personalaufwand (Bezüge, Nebengeb., Mehrleistungen)	0,00	0,00	0,00
2212	Gesetzlicher und freiwilliger Sozialaufwand	0,00	0,00	0,00
2213	Sonstiger Personalaufwand	0,00	0,00	0,00
2214	Nicht finanzierungswirksamer Personalaufwand	0,00	0,00	0,00
222	Sachaufwand (ohne Transferaufwand)	26.682,04	41.600,00	-14.917,96
2221	Gebrauchs- und Verbrauchsgüter, Handelswaren	0,00	0,00	0,00
2222	Verwaltungs- und Betriebsaufwand	5.049,75	15.800,00	-10.750,25
2223	Leasing- und Mietaufwand	0,00	0,00	0,00
2224	Instandhaltung	0,00	0,00	0,00
2225	Sonstiger Sachaufwand	21.632,29	25.800,00	-4.167,71
2226	Nicht finanzierungswirksamer Sachaufwand	0,00	0,00	0,00

Finanzwirtschaft (Gruppe 9)

MVAG	Mittelverwendungs- und aufbringungsgruppen (1. und 2. Ebene)	RA 2022	VA 2022	RA - VA
223	Transferaufwand (laufende Transfers und Kapitaltransfers)	0,00	0,00	0,00
2231	Transferaufwand an Träger des öffentlichen Rechts	0,00	0,00	0,00
2232	Transferaufwand an Beteiligungen	0,00	0,00	0,00
2233	Transferaufwand an Unternehmen (mit Finanzunternehmen)	0,00	0,00	0,00
2234	Transferaufwand an Haushalte und Organisationen ohne Erwerbscharakter	0,00	0,00	0,00
2235	Transferaufwand an das Ausland	0,00	0,00	0,00
2236	Investitions- und Tilgungszuschüsse zwischen Unternehmungen und Betrieben der Gebietskörperschaft und der Gebietskörperschaft	0,00	0,00	0,00
2237	Nicht finanzierungswirksamer Transferaufwand	0,00	0,00	0,00
224	Finanzaufwand	4.996,82	9.000,00	-4.003,18
2241	Zinsen aus Finanzschulden, Finanzierungsleasing, Forderungskauf und derivativen Finanzinstrumenten mit Grundgeschäft	0,00	0,00	0,00
2242	Zinsen und sonstige Aufwendungen aus derivativen Finanzinstrumenten ohne Grundgeschäft	0,00	0,00	0,00
2243	Gewinnentnahmen von Unternehmungen und marktbestimmten Betrieben der Gebietskörperschaft (innerhalb der Gebietskörperschaft)	0,00	0,00	0,00
2244	Sonstiger Finanzaufwand	4.996,82	9.000,00	-4.003,18
2245	Nicht finanzierungswirksamer Finanzaufwand	0,00	0,00	0,00
22	Summe Aufwendungen	31.678,86	50.600,00	-18.921,14
SA0	Saldo (0) Nettoergebnis (21 - 22)	1.540.097,87	1.278.000,00	262.097,87
230	Entnahmen von Haushaltsrücklagen	19.877,74	0,00	19.877,74
2301	Entnahmen von Haushaltsrücklagen	19.877,74	0,00	19.877,74
240	Zuweisung an Haushaltsrücklagen	0,00	0,00	0,00
2401	Zuweisung an Haushaltsrücklagen	0,00	0,00	0,00
23	Summe Haushaltsrücklagen	19.877,74	0,00	19.877,74
SA00	Nettoergebnis nach Zuweisung und Entnahmen von Haushaltsrücklagen (Saldo 0 +/- SU23)	1.559.975,61	1.278.000,00	281.975,61

Finanzierungshaushalt Gesamt 1. Ebene (Anlage 1b)
- interne Vergütungen enthalten

MVAG	Mittelverwendungs- und aufbringungsgruppen (1. Ebene)	RA 2022	VA 2022	RA - VA
OPERATIVE GEBARUNG				
311	Einzahlungen aus der operativen Verwaltungstätigkeit	3.011.707,42	2.908.100,00	103.607,42
312	Einzahlungen aus Transfers (ohne Kapitaltransfers)	576.770,49	238.300,00	338.470,49
313	Einzahlungen aus Finanzerträgen	0,00	200,00	-200,00
31	Summe Einzahlungen operative Gebarung	3.588.477,91	3.146.600,00	441.877,91
321	Auszahlungen aus Personalaufwand	439.903,14	438.800,00	1.103,14
322	Auszahlungen aus Sachaufwand (ohne Transferaufwand)	1.569.243,18	1.791.800,00	-222.556,82
323	Auszahlungen aus Transfers (ohne Kapitaltransfers)	676.858,33	715.400,00	-38.541,67
324	Auszahlungen aus Finanzaufwand	16.093,36	16.100,00	-6,64
32	Summe Auszahlungen operative Gebarung	2.702.098,01	2.962.100,00	-260.001,99
SA1	Saldo (1) Geldfluss aus der Operativen Gebarung (31 – 32)	886.379,90	184.500,00	701.879,90
INVESTIVE GEBARUNG				
331	Einzahlungen aus der Investitionstätigkeit	30.415,00	300.000,00	-269.585,00
332	Einzahlungen aus der Rückzahlung von Darlehen sowie gewährten Vorschüssen	0,00	0,00	0,00
333	Einzahlungen aus Kapitaltransfers	123.623,38	322.300,00	-198.676,62
33	Summe Einzahlungen investive Gebarung	154.038,38	622.300,00	-468.261,62
341	Auszahlungen aus der Investitionstätigkeit	1.704.201,59	2.148.600,00	-444.398,41
342	Auszahlungen von gewährten Darlehen sowie gewährten Vorschüssen	0,00	0,00	0,00
343	Auszahlungen aus Kapitaltransfers	3.000,00	5.000,00	-2.000,00
34	Summe Auszahlungen investive Gebarung	1.707.201,59	2.153.600,00	-446.398,41
SA2	Saldo (2) Geldfluss aus der Investiven Gebarung (33 – 34)	-1.553.163,21	-1.531.300,00	-21.863,21
SA3	Saldo (3) Nettofinanzierungssaldo (Saldo 1 + Saldo 2)	-666.783,31	-1.346.800,00	680.016,69

MVAG	Mittelverwendungs- und aufbringungsgruppen (1. Ebene)	RA 2022	VA 2022	RA - VA
FINANZIERUNGSTÄTIGKEIT				
351	Einzahlungen aus der Aufnahme von Finanzschulden	500.645,99	340.600,00	160.045,99
353	Einzahlungen infolge eines Kapitaltausch bei derivativen Finanzinstrumenten mit Grundgeschäft	0,00	0,00	0,00
355	Einzahlungen aus dem Abgang von Finanzinstrumenten	0,00	0,00	0,00
35	Summe Einzahlungen aus der Finanzierungstätigkeit	500.645,99	340.600,00	160.045,99
361	Auszahlungen aus der Tilgung von Finanzschulden	144.621,73	147.900,00	-3.278,27
363	Auszahlungen infolge eines Kapitaltausch bei derivativen Finanzinstrumenten mit Grundgeschäft	0,00	0,00	0,00
365	Auszahlungen für den Erwerb von Finanzinstrumenten	0,00	0,00	0,00
36	Summe Auszahlungen aus der Finanzierungstätigkeit	144.621,73	147.900,00	-3.278,27
SA4	Saldo (4) Geldfluss aus der Finanzierungstätigkeit (35 – 36)	356.024,26	192.700,00	163.324,26
SA5	Saldo (5) Geldfluss aus der voranschlagswirksamen Gebarung (Saldo 3 + Saldo 4)	-310.759,05	-1.154.100,00	843.340,95
411	Einzahlungen aus nicht voranschlagswirksamen Forderungen	132.344,82		
412	Einzahlungen aus nicht voranschlagswirksamen Verbindlichkeiten	661.866,43		
413	Einzahlungen aus der Aufnahme von zur Kassenstärkung eingegangenen Geldverbindlichkeiten (Barvorlagen)	3.097,00		
41	Summe Einzahlungen aus der nicht voranschlagswirksamen Gebarung	797.308,25		
421	Auszahlungen aus nicht voranschlagswirksamen Forderungen	225.324,41		
422	Auszahlungen aus nicht voranschlagswirksamen Verbindlichkeiten	622.408,58		
423	Auszahlungen zur Tilgung von zur Kassenstärkung eingegangenen Geldverbindlichkeiten (Barvorlagen)	3.097,00		
42	Summe Auszahlungen aus der nicht voranschlagswirksamen Gebarung	850.829,99		
SA6	Geldfluss aus der nicht voranschlagswirksamen Gebarung	-53.521,74		
SA7	Veränderung an Liquiden Mitteln (Saldo 5 + Saldo 6)	-364.280,79		
	Anfangsbestand liquide Mittel (115 zum 31.12.2021)	2.165.320,25		
	Endbestand liquide Mittel (115 zum 31.12.2022)	1.801.039,46		
	davon Zahlungsmittelreserven (1152 zum 31.12.2022)	158.609,80		

Finanzierungshaushalt Gesamt 1. und 2. Ebene (Anlage 1b)
- interne Vergütungen enthalten

MVAG	Mittelverwendungs- und aufbringungsgruppen (1. und 2. Ebene)	RA 2022	VA 2022	RA - VA
311	Einzahlungen aus der operativen Verwaltungstätigkeit	3.011.707,42	2.908.100,00	103.607,42
3111	Einzahlungen aus eigenen Abgaben	473.533,31	427.900,00	45.633,31
3112	Einzahlungen aus Ertragsanteilen	1.019.348,65	896.000,00	123.348,65
3113	Einzahlungen aus Gebühren	357.650,69	352.900,00	4.750,69
3114	Einzahlungen aus Leistungen	97.661,62	58.400,00	39.261,62
3115	Einzahlungen aus Besitz und wirtschaftlicher Tätigkeit	153.782,78	150.500,00	3.282,78
3116	Einzahlungen aus Veräußerung von geringwertigen Wirtschaftsgütern (GWG) und sonstige Einzahlungen	909.730,37	1.022.400,00	-112.669,63
312	Einzahlungen aus Transfers (ohne Kapitaltransfers)	576.770,49	238.300,00	338.470,49
3121	Transferzahlungen von Trägern des öffentlichen Rechts	575.914,09	237.400,00	338.514,09
3122	Transferzahlungen von Beteiligungen	0,00	0,00	0,00
3123	Transferzahlungen von Unternehmen (inkl. Finanzunternehmen)	0,00	0,00	0,00
3124	Transferzahlungen von Haushalte und Organisationen ohne Erwerbscharakter	856,40	900,00	-43,60
3125	Transferzahlungen vom Ausland	0,00	0,00	0,00
3126	Investitions- und Tilgungszuschüsse zwischen Unternehmungen und Betrieben der Gebietskörperschaft und der Gebietskörperschaft	0,00	0,00	0,00
313	Einzahlungen aus Finanzerträgen	0,00	200,00	-200,00
3131	Einzahlungen aus Zinserträgen	0,00	200,00	-200,00
3133	Einzahlungen aus Gewinnentnahmen von marktbestimmten Betrieben	0,00	0,00	0,00
3134	Sonstige Einzahlungen aus Finanzerträgen	0,00	0,00	0,00
3135	Einzahlungen aus Dividenden/Gewinnausschüttungen	0,00	0,00	0,00
31	Summe Einzahlungen operative Gebarung	3.588.477,91	3.146.600,00	441.877,91
321	Auszahlungen aus Personalaufwand	439.903,14	438.800,00	1.103,14
3211	Auszahlungen für Personalaufwand Bezüge, Nebengebühren, und Mehrleistungsvergütungen)	352.542,01	355.100,00	-2.557,99
3212	Auszahlungen für gesetzliche und freiwillige Sozialaufwendungen	87.361,13	83.700,00	3.661,13
3213	Auszahlungen aus sonstigem Personalaufwand	0,00	0,00	0,00
322	Auszahlungen aus Sachaufwand (ohne Transferaufwand)	1.569.243,18	1.791.800,00	-222.556,82
3221	Auszahlungen für Gebrauchs- und Verbrauchsgüter, Handelswaren	76.122,66	61.500,00	14.622,66
3222	Auszahlungen für Verwaltungs- und Betriebsaufwand	175.943,35	149.000,00	26.943,35
3223	Auszahlungen für Leasing- und Mietaufwand	1.392,03	100,00	1.292,03
3224	Auszahlungen für Instandhaltung	264.794,76	315.800,00	-51.005,24
3225	Sonstige Auszahlungen aus Sachaufwand	1.050.990,38	1.265.400,00	-214.409,62
323	Auszahlungen aus Transfers (ohne Kapitaltransfers)	676.858,33	715.400,00	-38.541,67
3231	Transferzahlungen an Träger des öffentlichen Rechts	654.330,88	683.400,00	-29.069,12
3232	Transferzahlungen an Beteiligungen	0,00	0,00	0,00
3233	Transferzahlungen an Unternehmen (inkl. Finanzunternehmen)	3.000,00	3.000,00	0,00
3234	Transferzahlungen an Haushalte und Organisationen ohne Erwerbscharakter	19.527,45	29.000,00	-9.472,55
3235	Transferzahlungen an das Ausland	0,00	0,00	0,00

MVAG	Mittelverwendungs- und aufbringungsgruppen (1. und 2. Ebene)	RA 2022	VA 2022	RA - VA
3236	Investitions- und Tilgungszuschüsse zwischen Unternehmungen und Betrieben der Gebietskörperschaft und der Gebietskörperschaft	0,00	0,00	0,00
324	Auszahlungen aus Finanzaufwand	16.093,36	16.100,00	-6,64
3241	Auszahlungen für Zinsaufwand, für Finanzierungsleasing, für Forderungskauf, für Finanzschulden und derivative Finanzinstrumente	11.096,54	7.100,00	3.996,54
3242	Auszahlungen für Zinsen aus derivativen Finanzinstrumenten ohne Grundgeschäft	0,00	0,00	0,00
3243	Auszahlung aus Gewinnentnahmen von marktbestimmten Betrieben	0,00	0,00	0,00
3244	Sonstige Auszahlungen aus Finanzaufwendungen	4.996,82	9.000,00	-4.003,18
32	Summe Auszahlungen operative Gebarung	2.702.098,01	2.962.100,00	-260.001,99
SA1	Saldo (1) Geldfluss aus der Operativen Gebarung (31 – 32)	886.379,90	184.500,00	701.879,90
331	Einzahlungen aus der Investitionstätigkeit	30.415,00	300.000,00	-269.585,00
3311	Einzahlungen aus der Veräußerung von immateriellem Vermögen	0,00	0,00	0,00
3312	Einzahlungen aus der Veräußerung von Grundstücken und Grundstückseinrichtungen	30.415,00	300.000,00	-269.585,00
3313	Einzahlungen aus der Veräußerung von Gebäuden und Bauten	0,00	0,00	0,00
3314	Einzahlungen aus der Veräußerung von technischen Anlagen, Fahrzeuge und Maschinen	0,00	0,00	0,00
3315	Einzahlungen aus der Veräußerung von Amts-, Betriebs- und Geschäftsausstattung	0,00	0,00	0,00
3316	Einzahlungen aus der Veräußerung von Kulturgütern	0,00	0,00	0,00
3317	Einzahlungen aus der Veräußerung von Beteiligungen	0,00	0,00	0,00
332	Einzahlungen aus der Rückzahlung von Darlehen sowie gewährten Vorschüssen	0,00	0,00	0,00
3321	Einzahlungen aus Darlehen an Träger des öffentlichen Rechts	0,00	0,00	0,00
3322	Einzahlungen aus Darlehen an Beteiligungen	0,00	0,00	0,00
3323	Einzahlungen aus Darlehen an Unternehmen und Haushalte	0,00	0,00	0,00
3325	Einzahlungen aus Vorschüssen und Anzahlungen	0,00	0,00	0,00
333	Einzahlungen aus Kapitaltransfers	123.623,38	322.300,00	-198.676,62
3331	Kapitaltransferzahlungen von Trägern des öffentlichen Rechts	106.771,94	207.300,00	-100.528,06
3332	Kapitaltransferzahlungen von Beteiligungen	0,00	0,00	0,00
3333	Kapitaltransferzahlungen von Unternehmen	0,00	0,00	0,00
3334	Kapitaltransferzahlungen von Haushalten und Organisationen ohne Erwerbscharakter	16.851,44	115.000,00	-98.148,56
3335	Kapitaltransferzahlungen vom Ausland	0,00	0,00	0,00
33	Summe Einzahlungen investive Gebarung	154.038,38	622.300,00	-468.261,62
341	Auszahlungen aus der Investitionstätigkeit	1.704.201,59	2.148.600,00	-444.398,41
3411	Auszahlungen für den Erwerb von immateriellem Vermögen	31.878,00	192.000,00	-160.122,00
3412	Auszahlungen für den Erwerb von Grundstücken und Grundstückseinrichtungen	1.467.490,29	1.340.000,00	127.490,29
3413	Auszahlungen für den Erwerb von Gebäuden und Bauten	78.501,96	428.000,00	-349.498,04
3414	Auszahlungen für den Erwerb von technischen Anlagen, Fahrzeuge und Maschinen	120.825,53	178.000,00	-57.174,47
3415	Auszahlungen für den Erwerb von Amts-, Betriebs- und Geschäftsausstattung	5.505,81	10.600,00	-5.094,19

MVAG	Mittelverwendungs- und aufbringungsgruppen (1. und 2. Ebene)	RA 2022	VA 2022	RA - VA
3416	Auszahlungen für den Erwerb von Kulturgütern	0,00	0,00	0,00
3417	Auszahlungen für den Erwerb von Beteiligungen	0,00	0,00	0,00
342	Auszahlungen von gewährten Darlehen sowie gewährten Vorschüssen	0,00	0,00	0,00
3421	Auszahlung von Darlehen an Träger des öffentlichen Rechts	0,00	0,00	0,00
3422	Auszahlung von Darlehen an Beteiligungen	0,00	0,00	0,00
3423	Auszahlung von Darlehen an Unternehmen und Haushalte	0,00	0,00	0,00
3425	Auszahlungen von Vorschüssen und Anzahlungen	0,00	0,00	0,00
343	Auszahlungen aus Kapitaltransfers	3.000,00	5.000,00	-2.000,00
3431	Kapitaltransferzahlungen an Träger des öffentlichen Rechts	0,00	0,00	0,00
3432	Kapitaltransferzahlungen an Beteiligungen	0,00	0,00	0,00
3433	Kapitaltransferzahlungen an Unternehmen (Finanzunternehmen)	0,00	0,00	0,00
3434	Kapitaltransferzahlungen an Haushalte und Organisationen ohne Erwerbscharakter	3.000,00	5.000,00	-2.000,00
3435	Kapitaltransferzahlungen an das Ausland	0,00	0,00	0,00
34	Summe Auszahlungen investive Gebarung	1.707.201,59	2.153.600,00	-446.398,41
SA2	Saldo (2) Geldfluss aus der Investiven Gebarung (33 – 34)	-1.553.163,21	-1.531.300,00	-21.863,21
SA3	Saldo (3) Nettofinanzierungssaldo (Saldo 1 + Saldo 2)	-666.783,31	-1.346.800,00	680.016,69
351	Einzahlungen aus der Aufnahme von Finanzschulden	500.645,99	340.600,00	160.045,99
3511	Einzahlungen aus empfangenen Darlehen von öffentlichen Körperschaften und Rechtsträgern	645,99	600,00	45,99
3512	Einzahlungen aus empfangenen Darlehen von Beteiligungen	0,00	0,00	0,00
3513	Einzahlungen aus empfangenen Darlehen von Unternehmen und privaten Haushalten	0,00	0,00	0,00
3514	Einzahlungen aus Finanzschulden (Finanzunternehmen)	500.000,00	340.000,00	160.000,00
353	Einzahlungen infolge eines Kapitaltausch bei derivativen Finanzinstrumenten mit Grundgeschäft	0,00	0,00	0,00
3530	Einzahlungen infolge eines Kapitaltausch bei derivativen Finanzinstrumenten mit Grundgeschäft	0,00	0,00	0,00
355	Einzahlungen aus dem Abgang von Finanzinstrumenten	0,00	0,00	0,00
3550	Einzahlungen aus dem Abgang von Finanzinstrumenten	0,00	0,00	0,00
35	Summe Einzahlungen aus der Finanzierungstätigkeit	500.645,99	340.600,00	160.045,99
361	Auszahlungen aus der Tilgung von Finanzschulden	144.621,73	147.900,00	-3.278,27
3611	Auszahlungen aus empfangenen Darlehen von öffentlichen Körperschaften und Rechtsträgern	144.621,73	147.900,00	-3.278,27
3612	Auszahlungen aus empfangenen Darlehen von Beteiligungen	0,00	0,00	0,00
3613	Auszahlungen aus empfangenen Darlehen von Unternehmen und privaten Haushalten	0,00	0,00	0,00
3614	Auszahlungen aus Finanzschulden	0,00	0,00	0,00
3615	Auszahlung aus der Rückzahlung von Leasingverbindlichkeiten	0,00	0,00	0,00

MVAG	Mittelverwendungs- und aufbringungsgruppen (1. und 2. Ebene)	RA 2022	VA 2022	RA - VA
363	Auszahlungen infolge eines Kapitaltausch bei derivativen Finanzinstrumenten mit Grundgeschäft	0,00	0,00	0,00
3630	Auszahlungen infolge eines Kapitaltausch bei derivativen Finanzinstrumenten mit Grundgeschäft	0,00	0,00	0,00
365	Auszahlungen für den Erwerb von Finanzinstrumenten	0,00	0,00	0,00
3650	Auszahlungen für den Erwerb von Finanzinstrumenten	0,00	0,00	0,00
36	Summe Auszahlungen aus der Finanzierungstätigkeit	144.621,73	147.900,00	-3.278,27
SA4	Saldo (4) Geldfluss aus der Finanzierungstätigkeit (35 – 36)	356.024,26	192.700,00	163.324,26
SA5	Saldo (5) Geldfluss aus der voranschlagswirksamen Gebarung (Saldo 3 + Saldo 4)	-310.759,05	-1.154.100,00	843.340,95
411	Einzahlungen aus nicht voranschlagswirksamen Forderungen	132.344,82		
4110	Einzahlungen aus nicht voranschlagswirksamen Forderungen	132.344,82		
412	Einzahlungen aus nicht voranschlagswirksamen Verbindlichkeiten	661.866,43		
4120	Einzahlungen aus nicht voranschlagswirksamen Verbindlichkeiten	661.866,43		
413	Einzahlungen aus der Aufnahme von zur Kassenstärkung eingegangenen Geldverbindlichkeiten (Barvorlagen)	3.097,00		
4130	Einzahlungen aus der Aufnahme von zur Kassenstärkung eingegangenen Geldverbindlichkeiten (Barvorlagen)	3.097,00		
41	Summe Einzahlungen aus der nicht voranschlagswirksamen Gebarung	797.308,25		
421	Auszahlungen aus nicht voranschlagswirksamen Forderungen	225.324,41		
4210	Auszahlungen aus nicht voranschlagswirksamen Forderungen	225.324,41		
422	Auszahlungen aus nicht voranschlagswirksamen Verbindlichkeiten	622.408,58		
4220	Auszahlungen aus nicht voranschlagswirksamen Verbindlichkeiten	622.408,58		
423	Auszahlungen zur Tilgung von zur Kassenstärkung eingegangenen Geldverbindlichkeiten (Barvorlagen)	3.097,00		
4230	Auszahlungen zur Tilgung von zur Kassenstärkung eingegangenen Geldverbindlichkeiten (Barvorlagen)	3.097,00		
42	Summe Auszahlungen aus der nicht voranschlagswirksamen Gebarung	850.829,99		
SA6	Geldfluss aus der nicht voranschlagswirksamen Gebarung	-53.521,74		
SA7	Veränderung an Liquiden Mitteln (Saldo 5 + Saldo 6)	-364.280,79		
	Anfangsbestand liquide Mittel (115 zum 31.12.2021)	2.165.320,25		
	Endbestand liquide Mittel (115 zum 31.12.2022)	1.801.039,46		
	davon Zahlungsmittelreserven (1152 zum 31.12.2022)	158.609,80		

Finanzierungshaushalt Bereichsbudget 1. und 2. Ebene
(Anlage 1b)

Vertretungskörper und allgemeine Verwaltung (Gruppe 0)

MVAG	Mittelverwendungs- und aufbringungsgruppen (1. und 2. Ebene)	RA 2022	VA 2022	RA - VA
311	Einzahlungen aus der operativen Verwaltungstätigkeit	60.072,63	80.200,00	-20.127,37
3111	Einzahlungen aus eigenen Abgaben	0,00	0,00	0,00
3112	Einzahlungen aus Ertragsanteilen	0,00	0,00	0,00
3113	Einzahlungen aus Gebühren	0,00	0,00	0,00
3114	Einzahlungen aus Leistungen	11.858,12	11.400,00	458,12
3115	Einzahlungen aus Besitz und wirtschaftlicher Tätigkeit	0,00	0,00	0,00
3116	Einzahlungen aus Veräußerung von geringwertigen Wirtschaftsgütern (GWG) und sonstige Einzahlungen	48.214,51	68.800,00	-20.585,49
312	Einzahlungen aus Transfers (ohne Kapitaltransfers)	7.155,32	0,00	7.155,32
3121	Transferzahlungen von Trägern des öffentlichen Rechts	7.155,32	0,00	7.155,32
3122	Transferzahlungen von Beteiligungen	0,00	0,00	0,00
3123	Transferzahlungen von Unternehmen (inkl. Finanzunternehmen)	0,00	0,00	0,00
3124	Transferzahlungen von Haushalten und Organisationen ohne Erwerbscharakter	0,00	0,00	0,00
3125	Transferzahlungen vom Ausland	0,00	0,00	0,00
3126	Investitions- und Tilgungszuschüsse zwischen Unternehmungen und Betrieben der Gebietskörperschaft und der Gebietskörperschaft	0,00	0,00	0,00
313	Einzahlungen aus Finanzerträgen	0,00	0,00	0,00
3131	Einzahlungen aus Zinserträgen	0,00	0,00	0,00
3133	Einzahlungen aus Gewinnentnahmen von marktbestimmten Betrieben	0,00	0,00	0,00
3134	Sonstige Einzahlungen aus Finanzerträgen	0,00	0,00	0,00
3135	Einzahlungen aus Dividenden/Gewinnausschüttungen	0,00	0,00	0,00
31	Summe Einzahlungen operative Gebarung	67.227,95	80.200,00	-12.972,05
321	Auszahlungen aus Personalaufwand	187.952,53	190.700,00	-2.747,47
3211	Auszahlungen für Personalaufwand Bezüge, Nebengebühren, und Mehrleistungsvergütungen)	150.545,33	150.700,00	-154,67
3212	Auszahlungen für gesetzliche und freiwillige Sozialaufwendungen	37.407,20	40.000,00	-2.592,80
3213	Auszahlungen aus sonstigem Personalaufwand	0,00	0,00	0,00
322	Auszahlungen aus Sachaufwand (ohne Transferaufwand)	225.568,82	256.900,00	-31.331,18
3221	Auszahlungen für Gebrauchs- und Verbrauchsgüter, Handelswaren	15.133,39	9.500,00	5.633,39
3222	Auszahlungen für Verwaltungs- und Betriebsaufwand	29.162,77	17.200,00	11.962,77
3223	Auszahlungen für Leasing- und Mietaufwand	0,00	0,00	0,00
3224	Auszahlungen für Instandhaltung	17.027,41	21.700,00	-4.672,59
3225	Sonstige Auszahlungen aus Sachaufwand	164.245,25	208.500,00	-44.254,75
323	Auszahlungen aus Transfers (ohne Kapitaltransfers)	24.049,33	28.300,00	-4.250,67
3231	Transferzahlungen an Träger des öffentlichen Rechts	12.300,00	12.300,00	0,00
3232	Transferzahlungen an Beteiligungen	0,00	0,00	0,00
3233	Transferzahlungen an Unternehmen (inkl. Finanzunternehmen)	0,00	0,00	0,00

Vertretungskörper und allgemeine Verwaltung (Gruppe 0)

MVAG	Mittelverwendungs- und aufbringungsgruppen (1. und 2. Ebene)	RA 2022	VA 2022	RA - VA
3234	Transferzahlungen an Haushalte und Organisationen ohne Erwerbscharakter	11.749,33	16.000,00	-4.250,67
3235	Transferzahlungen an das Ausland	0,00	0,00	0,00
3236	Investitions- und Tilgungszuschüsse zwischen Unternehmungen und Betrieben der Gebietskörperschaft und der Gebietskörperschaft	0,00	0,00	0,00
324	Auszahlungen aus Finanzaufwand	0,00	0,00	0,00
3241	Auszahlungen für Zinsaufwand, für Finanzierungsleasing, für Forderungskauf, für Finanzschulden und derivative Finanzinstrumente	0,00	0,00	0,00
3242	Auszahlungen für Zinsen aus derivativen Finanzinstrumenten ohne Grundgeschäft	0,00	0,00	0,00
3243	Auszahlung aus Gewinnentnahmen von marktbestimmten Betrieben	0,00	0,00	0,00
3244	Sonstige Auszahlungen aus Finanzaufwendungen	0,00	0,00	0,00
32	Summe Auszahlungen operative Gebarung	437.570,68	475.900,00	-38.329,32
SA1	Saldo (1) Geldfluss aus der Operativen Gebarung (31 – 32)	-370.342,73	-395.700,00	25.357,27
331	Einzahlungen aus der Investitionstätigkeit	0,00	0,00	0,00
3311	Einzahlungen aus der Veräußerung von immateriellem Vermögen	0,00	0,00	0,00
3312	Einzahlungen aus der Veräußerung von Grundstücken und Grundstückeinrichtungen	0,00	0,00	0,00
3313	Einzahlungen aus der Veräußerung von Gebäuden und Bauten	0,00	0,00	0,00
3314	Einzahlungen aus der Veräußerung von technischen Anlagen, Fahrzeuge und Maschinen	0,00	0,00	0,00
3315	Einzahlungen aus der Veräußerung von Amts-, Betriebs- und Geschäftsausstattung	0,00	0,00	0,00
3316	Einzahlungen aus der Veräußerung von Kulturgütern	0,00	0,00	0,00
3317	Einzahlungen aus der Veräußerung von Beteiligungen	0,00	0,00	0,00
332	Einzahlungen aus der Rückzahlung von Darlehen sowie gewährten Vorschüssen	0,00	0,00	0,00
3321	Einzahlungen aus Darlehen an Träger des öffentlichen Rechts	0,00	0,00	0,00
3322	Einzahlungen aus Darlehen an Beteiligungen	0,00	0,00	0,00
3323	Einzahlungen aus Darlehen an Unternehmen und Haushalte	0,00	0,00	0,00
3325	Einzahlungen aus Vorschüssen und Anzahlungen	0,00	0,00	0,00
333	Einzahlungen aus Kapitaltransfers	0,00	0,00	0,00
3331	Kapitaltransferzahlungen von Trägern des öffentlichen Rechts	0,00	0,00	0,00
3332	Kapitaltransferzahlungen von Beteiligungen	0,00	0,00	0,00
3333	Kapitaltransferzahlungen von Unternehmen	0,00	0,00	0,00
3334	Kapitaltransferzahlungen von Haushalten und Organisationen ohne Erwerbscharakter	0,00	0,00	0,00
3335	Kapitaltransferzahlungen vom Ausland	0,00	0,00	0,00
33	Summe Einzahlungen investive Gebarung	0,00	0,00	0,00
341	Auszahlungen aus der Investitionstätigkeit	38.802,90	70.600,00	-31.797,10
3411	Auszahlungen für den Erwerb von immateriellem Vermögen	31.878,00	67.000,00	-35.122,00
3412	Auszahlungen für den Erwerb von Grundstücken und Grundstückseinrichtungen	5.797,76	0,00	5.797,76

Vertretungskörper und allgemeine Verwaltung (Gruppe 0)

MVAG	Mittelverwendungs- und aufbringungsgruppen (1. und 2. Ebene)	RA 2022	VA 2022	RA - VA
3413	Auszahlungen für den Erwerb von Gebäuden und Bauten	0,00	0,00	0,00
3414	Auszahlungen für den Erwerb von technischen Anlagen, Fahrzeuge und Maschinen	0,00	0,00	0,00
3415	Auszahlungen für den Erwerb von Amts-, Betriebs- und Geschäftsausstattung	1.127,14	3.600,00	-2.472,86
3416	Auszahlungen für den Erwerb von Kulturgütern	0,00	0,00	0,00
3417	Auszahlungen für den Erwerb von Beteiligungen	0,00	0,00	0,00
342	Auszahlungen von gewährten Darlehen sowie gewährten Vorschüssen	0,00	0,00	0,00
3421	Auszahlung von Darlehen an Träger des öffentlichen Rechts	0,00	0,00	0,00
3422	Auszahlung von Darlehen an Beteiligungen	0,00	0,00	0,00
3423	Auszahlung von Darlehen an Unternehmen und Haushalte	0,00	0,00	0,00
3425	Auszahlungen von Vorschüssen und Anzahlungen	0,00	0,00	0,00
343	Auszahlungen aus Kapitaltransfers	0,00	0,00	0,00
3431	Kapitaltransferzahlungen an Träger des öffentlichen Rechts	0,00	0,00	0,00
3432	Kapitaltransferzahlungen an Beteiligungen	0,00	0,00	0,00
3433	Kapitaltransferzahlungen an Unternehmen (Finanzunternehmen)	0,00	0,00	0,00
3434	Kapitaltransferzahlungen an Haushalte und Organisationen ohne Erwerbscharakter	0,00	0,00	0,00
3435	Kapitaltransferzahlungen an das Ausland	0,00	0,00	0,00
34	Summe Auszahlungen investive Gebarung	38.802,90	70.600,00	-31.797,10
SA2	Saldo (2) Geldfluss aus der Investiven Gebarung (33 – 34)	-38.802,90	-70.600,00	31.797,10
SA3	Saldo (3) Nettofinanzierungssaldo (Saldo 1 + Saldo 2)	-409.145,63	-466.300,00	57.154,37
351	Einzahlungen aus der Aufnahme von Finanzschulden	0,00	0,00	0,00
3511	Einzahlungen aus empfangenen Darlehen von öffentlichen Körperschaften und Rechtsträgern	0,00	0,00	0,00
3512	Einzahlungen aus empfangenen Darlehen von Beteiligungen	0,00	0,00	0,00
3513	Einzahlungen aus empfangenen Darlehen von Unternehmen und privaten Haushalten	0,00	0,00	0,00
3514	Einzahlungen aus Finanzschulden (Finanzunternehmen)	0,00	0,00	0,00
353	Einzahlungen infolge eines Kapitaltausch bei derivativen Finanzinstrumenten mit Grundgeschäft	0,00	0,00	0,00
3530	Einzahlungen infolge eines Kapitaltausch bei derivativen Finanzinstrumenten mit Grundgeschäft	0,00	0,00	0,00
355	Einzahlungen aus dem Abgang von Finanzinstrumenten	0,00	0,00	0,00
3550	Einzahlungen aus dem Abgang von Finanzinstrumenten	0,00	0,00	0,00
35	Summe Einzahlungen aus der Finanzierungstätigkeit	0,00	0,00	0,00
361	Auszahlungen aus der Tilgung von Finanzschulden	0,00	0,00	0,00
3611	Auszahlungen aus empfangenen Darlehen von öffentlichen Körperschaften und Rechtsträgern	0,00	0,00	0,00

Vertretungskörper und allgemeine Verwaltung (Gruppe 0)

MVAG	Mittelverwendungs- und aufbringungsgruppen (1. und 2. Ebene)	RA 2022	VA 2022	RA - VA
3612	Auszahlungen aus empfangenen Darlehen von Beteiligungen	0,00	0,00	0,00
3613	Auszahlungen aus empfangenen Darlehen von Unternehmen und privaten Haushalten	0,00	0,00	0,00
3614	Auszahlungen aus Finanzschulden	0,00	0,00	0,00
3615	Auszahlung aus der Rückzahlung von Leasingverbindlichkeiten	0,00	0,00	0,00
363	Auszahlungen infolge eines Kapitaltausch bei derivativen Finanzinstrumenten mit Grundgeschäft	0,00	0,00	0,00
3630	Auszahlungen infolge eines Kapitaltausch bei derivativen Finanzinstrumenten mit Grundgeschäft	0,00	0,00	0,00
365	Auszahlungen für den Erwerb von Finanzinstrumenten	0,00	0,00	0,00
3650	Auszahlungen für den Erwerb von Finanzinstrumenten	0,00	0,00	0,00
36	Summe Auszahlungen aus der Finanzierungstätigkeit	0,00	0,00	0,00
SA4	Saldo (4) Geldfluss aus der Finanzierungstätigkeit (35 – 36)	0,00	0,00	0,00
SA5	Saldo (5) Geldfluss aus der voranschlagswirksamen Gebarung (Saldo 3 + Saldo 4)	-409.145,63	-466.300,00	57.154,37

Öffentliche Ordnung und Sicherheit (Gruppe 1)

MVAG	Mittelverwendungs- und aufbringungsgruppen (1. und 2. Ebene)	RA 2022	VA 2022	RA - VA
311	Einzahlungen aus der operativen Verwaltungstätigkeit	10.475,60	49.100,00	-38.624,40
3111	Einzahlungen aus eigenen Abgaben	0,00	0,00	0,00
3112	Einzahlungen aus Ertragsanteilen	0,00	0,00	0,00
3113	Einzahlungen aus Gebühren	0,00	0,00	0,00
3114	Einzahlungen aus Leistungen	2.384,02	4.000,00	-1.615,98
3115	Einzahlungen aus Besitz und wirtschaftlicher Tätigkeit	0,00	0,00	0,00
3116	Einzahlungen aus Veräußerung von geringwertigen Wirtschaftsgütern (GWG) und sonstige Einzahlungen	8.091,58	45.100,00	-37.008,42
312	Einzahlungen aus Transfers (ohne Kapitaltransfers)	0,00	0,00	0,00
3121	Transferzahlungen von Trägern des öffentlichen Rechts	0,00	0,00	0,00
3122	Transferzahlungen von Beteiligungen	0,00	0,00	0,00
3123	Transferzahlungen von Unternehmen (inkl. Finanzunternehmen)	0,00	0,00	0,00
3124	Transferzahlungen von Haushalten und Organisationen ohne Erwerbscharakter	0,00	0,00	0,00
3125	Transferzahlungen vom Ausland	0,00	0,00	0,00
3126	Investitions- und Tilgungszuschüsse zwischen Unternehmungen und Betrieben der Gebietskörperschaft und der Gebietskörperschaft	0,00	0,00	0,00
313	Einzahlungen aus Finanzerträgen	0,00	0,00	0,00
3131	Einzahlungen aus Zinserträgen	0,00	0,00	0,00
3133	Einzahlungen aus Gewinnentnahmen von marktbestimmten Betrieben	0,00	0,00	0,00
3134	Sonstige Einzahlungen aus Finanzerträgen	0,00	0,00	0,00
3135	Einzahlungen aus Dividenden/Gewinnausschüttungen	0,00	0,00	0,00
31	Summe Einzahlungen operative Gebarung	10.475,60	49.100,00	-38.624,40
321	Auszahlungen aus Personalaufwand	0,00	0,00	0,00
3211	Auszahlungen für Personalaufwand Bezüge, Nebengebühren, und Mehrleistungsvergütungen)	0,00	0,00	0,00
3212	Auszahlungen für gesetzliche und freiwillige Sozialaufwendungen	0,00	0,00	0,00
3213	Auszahlungen aus sonstigem Personalaufwand	0,00	0,00	0,00
322	Auszahlungen aus Sachaufwand (ohne Transferaufwand)	17.934,37	58.400,00	-40.465,63
3221	Auszahlungen für Gebrauchs- und Verbrauchsgüter, Handelswaren	0,00	100,00	-100,00
3222	Auszahlungen für Verwaltungs- und Betriebsaufwand	8.062,14	10.500,00	-2.437,86
3223	Auszahlungen für Leasing- und Mietaufwand	0,00	0,00	0,00
3224	Auszahlungen für Instandhaltung	0,00	0,00	0,00
3225	Sonstige Auszahlungen aus Sachaufwand	9.872,23	47.800,00	-37.927,77
323	Auszahlungen aus Transfers (ohne Kapitaltransfers)	24.674,04	20.600,00	4.074,04
3231	Transferzahlungen an Träger des öffentlichen Rechts	23.322,41	17.600,00	5.722,41
3232	Transferzahlungen an Beteiligungen	0,00	0,00	0,00
3233	Transferzahlungen an Unternehmen (inkl. Finanzunternehmen)	0,00	0,00	0,00

Öffentliche Ordnung und Sicherheit (Gruppe 1)

MVAG	Mittelverwendungs- und aufbringungsgruppen (1. und 2. Ebene)	RA 2022	VA 2022	RA - VA
3234	Transferzahlungen an Haushalte und Organisationen ohne Erwerbscharakter	1.351,63	3.000,00	-1.648,37
3235	Transferzahlungen an das Ausland	0,00	0,00	0,00
3236	Investitions- und Tilgungszuschüsse zwischen Unternehmungen und Betrieben der Gebietskörperschaft und der Gebietskörperschaft	0,00	0,00	0,00
324	Auszahlungen aus Finanzaufwand	0,00	0,00	0,00
3241	Auszahlungen für Zinsaufwand, für Finanzierungsleasing, für Forderungskauf, für Finanzschulden und derivative Finanzinstrumente	0,00	0,00	0,00
3242	Auszahlungen für Zinsen aus derivativen Finanzinstrumenten ohne Grundgeschäft	0,00	0,00	0,00
3243	Auszahlung aus Gewinnentnahmen von marktbestimmten Betrieben	0,00	0,00	0,00
3244	Sonstige Auszahlungen aus Finanzaufwendungen	0,00	0,00	0,00
32	Summe Auszahlungen operative Gebarung	42.608,41	79.000,00	-36.391,59
SA1	Saldo (1) Geldfluss aus der Operativen Gebarung (31 – 32)	-32.132,81	-29.900,00	-2.232,81
331	Einzahlungen aus der Investitionstätigkeit	0,00	0,00	0,00
3311	Einzahlungen aus der Veräußerung von immateriellem Vermögen	0,00	0,00	0,00
3312	Einzahlungen aus der Veräußerung von Grundstücken und Grundstückseinrichtungen	0,00	0,00	0,00
3313	Einzahlungen aus der Veräußerung von Gebäuden und Bauten	0,00	0,00	0,00
3314	Einzahlungen aus der Veräußerung von technischen Anlagen, Fahrzeuge und Maschinen	0,00	0,00	0,00
3315	Einzahlungen aus der Veräußerung von Amts-, Betriebs- und Geschäftsausstattung	0,00	0,00	0,00
3316	Einzahlungen aus der Veräußerung von Kulturgütern	0,00	0,00	0,00
3317	Einzahlungen aus der Veräußerung von Beteiligungen	0,00	0,00	0,00
332	Einzahlungen aus der Rückzahlung von Darlehen sowie gewährten Vorschüssen	0,00	0,00	0,00
3321	Einzahlungen aus Darlehen an Träger des öffentlichen Rechts	0,00	0,00	0,00
3322	Einzahlungen aus Darlehen an Beteiligungen	0,00	0,00	0,00
3323	Einzahlungen aus Darlehen an Unternehmen und Haushalte	0,00	0,00	0,00
3325	Einzahlungen aus Vorschüssen und Anzahlungen	0,00	0,00	0,00
333	Einzahlungen aus Kapitaltransfers	0,00	0,00	0,00
3331	Kapitaltransferzahlungen von Trägern des öffentlichen Rechts	0,00	0,00	0,00
3332	Kapitaltransferzahlungen von Beteiligungen	0,00	0,00	0,00
3333	Kapitaltransferzahlungen von Unternehmen	0,00	0,00	0,00
3334	Kapitaltransferzahlungen von Haushalten und Organisationen ohne Erwerbscharakter	0,00	0,00	0,00
3335	Kapitaltransferzahlungen vom Ausland	0,00	0,00	0,00
33	Summe Einzahlungen investive Gebarung	0,00	0,00	0,00
341	Auszahlungen aus der Investitionstätigkeit	8.079,58	45.000,00	-36.920,42
3411	Auszahlungen für den Erwerb von immateriellem Vermögen	0,00	0,00	0,00
3412	Auszahlungen für den Erwerb von Grundstücken und Grundstückseinrichtungen	0,00	0,00	0,00

Öffentliche Ordnung und Sicherheit (Gruppe 1)

MVAG	Mittelverwendungs- und aufbringungsgruppen (1. und 2. Ebene)	RA 2022	VA 2022	RA - VA
3413	Auszahlungen für den Erwerb von Gebäuden und Bauten	8.079,58	0,00	8.079,58
3414	Auszahlungen für den Erwerb von technischen Anlagen, Fahrzeuge und Maschinen	0,00	45.000,00	-45.000,00
3415	Auszahlungen für den Erwerb von Amts-, Betriebs- und Geschäftsausstattung	0,00	0,00	0,00
3416	Auszahlungen für den Erwerb von Kulturgütern	0,00	0,00	0,00
3417	Auszahlungen für den Erwerb von Beteiligungen	0,00	0,00	0,00
342	Auszahlungen von gewährten Darlehen sowie gewährten Vorschüssen	0,00	0,00	0,00
3421	Auszahlung von Darlehen an Träger des öffentlichen Rechts	0,00	0,00	0,00
3422	Auszahlung von Darlehen an Beteiligungen	0,00	0,00	0,00
3423	Auszahlung von Darlehen an Unternehmen und Haushalte	0,00	0,00	0,00
3425	Auszahlungen von Vorschüssen und Anzahlungen	0,00	0,00	0,00
343	Auszahlungen aus Kapitaltransfers	0,00	0,00	0,00
3431	Kapitaltransferzahlungen an Träger des öffentlichen Rechts	0,00	0,00	0,00
3432	Kapitaltransferzahlungen an Beteiligungen	0,00	0,00	0,00
3433	Kapitaltransferzahlungen an Unternehmen (Finanzunternehmen)	0,00	0,00	0,00
3434	Kapitaltransferzahlungen an Haushalte und Organisationen ohne Erwerbscharakter	0,00	0,00	0,00
3435	Kapitaltransferzahlungen an das Ausland	0,00	0,00	0,00
34	Summe Auszahlungen investive Gebarung	8.079,58	45.000,00	-36.920,42
SA2	Saldo (2) Geldfluss aus der Investiven Gebarung (33 – 34)	-8.079,58	-45.000,00	36.920,42
SA3	Saldo (3) Nettofinanzierungssaldo (Saldo 1 + Saldo 2)	-40.212,39	-74.900,00	34.687,61
351	Einzahlungen aus der Aufnahme von Finanzschulden	0,00	0,00	0,00
3511	Einzahlungen aus empfangenen Darlehen von öffentlichen Körperschaften und Rechtsträgern	0,00	0,00	0,00
3512	Einzahlungen aus empfangenen Darlehen von Beteiligungen	0,00	0,00	0,00
3513	Einzahlungen aus empfangenen Darlehen von Unternehmen und privaten Haushalten	0,00	0,00	0,00
3514	Einzahlungen aus Finanzschulden (Finanzunternehmen)	0,00	0,00	0,00
353	Einzahlungen infolge eines Kapitaltausch bei derivativen Finanzinstrumenten mit Grundgeschäft	0,00	0,00	0,00
3530	Einzahlungen infolge eines Kapitaltausch bei derivativen Finanzinstrumenten mit Grundgeschäft	0,00	0,00	0,00
355	Einzahlungen aus dem Abgang von Finanzinstrumenten	0,00	0,00	0,00
3550	Einzahlungen aus dem Abgang von Finanzinstrumenten	0,00	0,00	0,00
35	Summe Einzahlungen aus der Finanzierungstätigkeit	0,00	0,00	0,00
361	Auszahlungen aus der Tilgung von Finanzschulden	0,00	0,00	0,00
3611	Auszahlungen aus empfangenen Darlehen von öffentlichen Körperschaften und Rechtsträgern	0,00	0,00	0,00

Öffentliche Ordnung und Sicherheit (Gruppe 1)

MVAG	Mittelverwendungs- und aufbringungsgruppen (1. und 2. Ebene)	RA 2022	VA 2022	RA - VA
3612	Auszahlungen aus empfangenen Darlehen von Beteiligungen	0,00	0,00	0,00
3613	Auszahlungen aus empfangenen Darlehen von Unternehmen und privaten Haushalten	0,00	0,00	0,00
3614	Auszahlungen aus Finanzschulden	0,00	0,00	0,00
3615	Auszahlung aus der Rückzahlung von Leasingverbindlichkeiten	0,00	0,00	0,00
363	Auszahlungen infolge eines Kapitaltausch bei derivativen Finanzinstrumenten mit Grundgeschäft	0,00	0,00	0,00
3630	Auszahlungen infolge eines Kapitaltausch bei derivativen Finanzinstrumenten mit Grundgeschäft	0,00	0,00	0,00
365	Auszahlungen für den Erwerb von Finanzinstrumenten	0,00	0,00	0,00
3650	Auszahlungen für den Erwerb von Finanzinstrumenten	0,00	0,00	0,00
36	Summe Auszahlungen aus der Finanzierungstätigkeit	0,00	0,00	0,00
SA4	Saldo (4) Geldfluss aus der Finanzierungstätigkeit (35 – 36)	0,00	0,00	0,00
SA5	Saldo (5) Geldfluss aus der voranschlagswirksamen Gebarung (Saldo 3 + Saldo 4)	-40.212,39	-74.900,00	34.687,61

Unterricht, Erziehung, Sport und Wissenschaft (Gruppe 2)

MVAG	Mittelverwendungs- und aufbringungsgruppen (1. und 2. Ebene)	RA 2022	VA 2022	RA - VA
311	Einzahlungen aus der operativen Verwaltungstätigkeit	102.988,31	19.200,00	83.788,31
3111	Einzahlungen aus eigenen Abgaben	0,00	0,00	0,00
3112	Einzahlungen aus Ertragsanteilen	0,00	0,00	0,00
3113	Einzahlungen aus Gebühren	0,00	0,00	0,00
3114	Einzahlungen aus Leistungen	27.572,30	18.500,00	9.072,30
3115	Einzahlungen aus Besitz und wirtschaftlicher Tätigkeit	0,00	0,00	0,00
3116	Einzahlungen aus Veräußerung von geringwertigen Wirtschaftsgütern (GWG) und sonstige Einzahlungen	75.416,01	700,00	74.716,01
312	Einzahlungen aus Transfers (ohne Kapitaltransfers)	2.800,00	1.400,00	1.400,00
3121	Transferzahlungen von Trägern des öffentlichen Rechts	2.800,00	1.400,00	1.400,00
3122	Transferzahlungen von Beteiligungen	0,00	0,00	0,00
3123	Transferzahlungen von Unternehmen (inkl. Finanzunternehmen)	0,00	0,00	0,00
3124	Transferzahlungen von Haushalten und Organisationen ohne Erwerbscharakter	0,00	0,00	0,00
3125	Transferzahlungen vom Ausland	0,00	0,00	0,00
3126	Investitions- und Tilgungszuschüsse zwischen Unternehmungen und Betrieben der Gebietskörperschaft und der Gebietskörperschaft	0,00	0,00	0,00
313	Einzahlungen aus Finanzerträgen	0,00	0,00	0,00
3131	Einzahlungen aus Zinserträgen	0,00	0,00	0,00
3133	Einzahlungen aus Gewinnentnahmen von marktbestimmten Betrieben	0,00	0,00	0,00
3134	Sonstige Einzahlungen aus Finanzerträgen	0,00	0,00	0,00
3135	Einzahlungen aus Dividenden/Gewinnausschüttungen	0,00	0,00	0,00
31	Summe Einzahlungen operative Gebarung	105.788,31	20.600,00	85.188,31
321	Auszahlungen aus Personalaufwand	76.338,99	76.600,00	-261,01
3211	Auszahlungen für Personalaufwand Bezüge, Nebengebühren, und Mehrleistungsvergütungen)	62.053,64	62.000,00	53,64
3212	Auszahlungen für gesetzliche und freiwillige Sozialaufwendungen	14.285,35	14.600,00	-314,65
3213	Auszahlungen aus sonstigem Personalaufwand	0,00	0,00	0,00
322	Auszahlungen aus Sachaufwand (ohne Transferaufwand)	127.081,83	45.700,00	81.381,83
3221	Auszahlungen für Gebrauchs- und Verbrauchsgüter, Handelswaren	25.837,46	20.200,00	5.637,46
3222	Auszahlungen für Verwaltungs- und Betriebsaufwand	20.281,55	13.000,00	7.281,55
3223	Auszahlungen für Leasing- und Mietaufwand	42,03	100,00	-57,97
3224	Auszahlungen für Instandhaltung	78.494,77	9.000,00	69.494,77
3225	Sonstige Auszahlungen aus Sachaufwand	2.426,02	3.400,00	-973,98
323	Auszahlungen aus Transfers (ohne Kapitaltransfers)	124.532,94	153.000,00	-28.467,06
3231	Transferzahlungen an Träger des öffentlichen Rechts	122.332,94	150.000,00	-27.667,06
3232	Transferzahlungen an Beteiligungen	0,00	0,00	0,00
3233	Transferzahlungen an Unternehmen (inkl. Finanzunternehmen)	0,00	0,00	0,00

Unterricht, Erziehung, Sport und Wissenschaft (Gruppe 2)

MVAG	Mittelverwendungs- und aufbringungsgruppen (1. und 2. Ebene)	RA 2022	VA 2022	RA - VA
3234	Transferzahlungen an Haushalte und Organisationen ohne Erwerbscharakter	2.200,00	3.000,00	-800,00
3235	Transferzahlungen an das Ausland	0,00	0,00	0,00
3236	Investitions- und Tilgungszuschüsse zwischen Unternehmungen und Betrieben der Gebietskörperschaft und der Gebietskörperschaft	0,00	0,00	0,00
324	Auszahlungen aus Finanzaufwand	0,00	0,00	0,00
3241	Auszahlungen für Zinsaufwand, für Finanzierungsleasing, für Forderungskauf, für Finanzschulden und derivative Finanzinstrumente	0,00	0,00	0,00
3242	Auszahlungen für Zinsen aus derivativen Finanzinstrumenten ohne Grundgeschäft	0,00	0,00	0,00
3243	Auszahlung aus Gewinnentnahmen von marktbestimmten Betrieben	0,00	0,00	0,00
3244	Sonstige Auszahlungen aus Finanzaufwendungen	0,00	0,00	0,00
32	Summe Auszahlungen operative Gebarung	327.953,76	275.300,00	52.653,76
SA1	Saldo (1) Geldfluss aus der Operativen Gebarung (31 – 32)	-222.165,45	-254.700,00	32.534,55
331	Einzahlungen aus der Investitionstätigkeit	0,00	0,00	0,00
3311	Einzahlungen aus der Veräußerung von immateriellem Vermögen	0,00	0,00	0,00
3312	Einzahlungen aus der Veräußerung von Grundstücken und Grundstückseinrichtungen	0,00	0,00	0,00
3313	Einzahlungen aus der Veräußerung von Gebäuden und Bauten	0,00	0,00	0,00
3314	Einzahlungen aus der Veräußerung von technischen Anlagen, Fahrzeuge und Maschinen	0,00	0,00	0,00
3315	Einzahlungen aus der Veräußerung von Amts-, Betriebs- und Geschäftsausstattung	0,00	0,00	0,00
3316	Einzahlungen aus der Veräußerung von Kulturgütern	0,00	0,00	0,00
3317	Einzahlungen aus der Veräußerung von Beteiligungen	0,00	0,00	0,00
332	Einzahlungen aus der Rückzahlung von Darlehen sowie gewährten Vorschüssen	0,00	0,00	0,00
3321	Einzahlungen aus Darlehen an Träger des öffentlichen Rechts	0,00	0,00	0,00
3322	Einzahlungen aus Darlehen an Beteiligungen	0,00	0,00	0,00
3323	Einzahlungen aus Darlehen an Unternehmen und Haushalte	0,00	0,00	0,00
3325	Einzahlungen aus Vorschüssen und Anzahlungen	0,00	0,00	0,00
333	Einzahlungen aus Kapitaltransfers	0,00	0,00	0,00
3331	Kapitaltransferzahlungen von Trägern des öffentlichen Rechts	0,00	0,00	0,00
3332	Kapitaltransferzahlungen von Beteiligungen	0,00	0,00	0,00
3333	Kapitaltransferzahlungen von Unternehmen	0,00	0,00	0,00
3334	Kapitaltransferzahlungen von Haushalten und Organisationen ohne Erwerbscharakter	0,00	0,00	0,00
3335	Kapitaltransferzahlungen vom Ausland	0,00	0,00	0,00
33	Summe Einzahlungen investive Gebarung	0,00	0,00	0,00
341	Auszahlungen aus der Investitionstätigkeit	0,00	0,00	0,00
3411	Auszahlungen für den Erwerb von immateriellem Vermögen	0,00	0,00	0,00
3412	Auszahlungen für den Erwerb von Grundstücken und Grundstückseinrichtungen	0,00	0,00	0,00

Unterricht, Erziehung, Sport und Wissenschaft (Gruppe 2)

MVAG	Mittelverwendungs- und aufbringungsgruppen (1. und 2. Ebene)	RA 2022	VA 2022	RA - VA
3413	Auszahlungen für den Erwerb von Gebäuden und Bauten	0,00	0,00	0,00
3414	Auszahlungen für den Erwerb von technischen Anlagen, Fahrzeuge und Maschinen	0,00	0,00	0,00
3415	Auszahlungen für den Erwerb von Amts-, Betriebs- und Geschäftsausstattung	0,00	0,00	0,00
3416	Auszahlungen für den Erwerb von Kulturgütern	0,00	0,00	0,00
3417	Auszahlungen für den Erwerb von Beteiligungen	0,00	0,00	0,00
342	Auszahlungen von gewährten Darlehen sowie gewährten Vorschüssen	0,00	0,00	0,00
3421	Auszahlung von Darlehen an Träger des öffentlichen Rechts	0,00	0,00	0,00
3422	Auszahlung von Darlehen an Beteiligungen	0,00	0,00	0,00
3423	Auszahlung von Darlehen an Unternehmen und Haushalte	0,00	0,00	0,00
3425	Auszahlungen von Vorschüssen und Anzahlungen	0,00	0,00	0,00
343	Auszahlungen aus Kapitaltransfers	0,00	0,00	0,00
3431	Kapitaltransferzahlungen an Träger des öffentlichen Rechts	0,00	0,00	0,00
3432	Kapitaltransferzahlungen an Beteiligungen	0,00	0,00	0,00
3433	Kapitaltransferzahlungen an Unternehmen (Finanzunternehmen)	0,00	0,00	0,00
3434	Kapitaltransferzahlungen an Haushalte und Organisationen ohne Erwerbscharakter	0,00	0,00	0,00
3435	Kapitaltransferzahlungen an das Ausland	0,00	0,00	0,00
34	Summe Auszahlungen investive Gebarung	0,00	0,00	0,00
SA2	Saldo (2) Geldfluss aus der Investiven Gebarung (33 – 34)	0,00	0,00	0,00
SA3	Saldo (3) Nettofinanzierungssaldo (Saldo 1 + Saldo 2)	-222.165,45	-254.700,00	32.534,55
351	Einzahlungen aus der Aufnahme von Finanzschulden	0,00	0,00	0,00
3511	Einzahlungen aus empfangenen Darlehen von öffentlichen Körperschaften und Rechtsträgern	0,00	0,00	0,00
3512	Einzahlungen aus empfangenen Darlehen von Beteiligungen	0,00	0,00	0,00
3513	Einzahlungen aus empfangenen Darlehen von Unternehmen und privaten Haushalten	0,00	0,00	0,00
3514	Einzahlungen aus Finanzschulden (Finanzunternehmen)	0,00	0,00	0,00
353	Einzahlungen infolge eines Kapitaltausch bei derivativen Finanzinstrumenten mit Grundgeschäft	0,00	0,00	0,00
3530	Einzahlungen infolge eines Kapitaltausch bei derivativen Finanzinstrumenten mit Grundgeschäft	0,00	0,00	0,00
355	Einzahlungen aus dem Abgang von Finanzinstrumenten	0,00	0,00	0,00
3550	Einzahlungen aus dem Abgang von Finanzinstrumenten	0,00	0,00	0,00
35	Summe Einzahlungen aus der Finanzierungstätigkeit	0,00	0,00	0,00
361	Auszahlungen aus der Tilgung von Finanzschulden	0,00	0,00	0,00
3611	Auszahlungen aus empfangenen Darlehen von öffentlichen Körperschaften und Rechtsträgern	0,00	0,00	0,00

Unterricht, Erziehung, Sport und Wissenschaft (Gruppe 2)

MVAG	Mittelverwendungs- und aufbringungsgruppen (1. und 2. Ebene)	RA 2022	VA 2022	RA - VA
3612	Auszahlungen aus empfangenen Darlehen von Beteiligungen	0,00	0,00	0,00
3613	Auszahlungen aus empfangenen Darlehen von Unternehmen und privaten Haushalten	0,00	0,00	0,00
3614	Auszahlungen aus Finanzschulden	0,00	0,00	0,00
3615	Auszahlung aus der Rückzahlung von Leasingverbindlichkeiten	0,00	0,00	0,00
363	Auszahlungen infolge eines Kapitaltausch bei derivativen Finanzinstrumenten mit Grundgeschäft	0,00	0,00	0,00
3630	Auszahlungen infolge eines Kapitaltausch bei derivativen Finanzinstrumenten mit Grundgeschäft	0,00	0,00	0,00
365	Auszahlungen für den Erwerb von Finanzinstrumenten	0,00	0,00	0,00
3650	Auszahlungen für den Erwerb von Finanzinstrumenten	0,00	0,00	0,00
36	Summe Auszahlungen aus der Finanzierungstätigkeit	0,00	0,00	0,00
SA4	Saldo (4) Geldfluss aus der Finanzierungstätigkeit (35 – 36)	0,00	0,00	0,00
SA5	Saldo (5) Geldfluss aus der voranschlagswirksamen Gebarung (Saldo 3 + Saldo 4)	-222.165,45	-254.700,00	32.534,55

Kunst, Kultur und Kultus (Gruppe 3)

MVAG	Mittelverwendungs- und aufbringungsgruppen (1. und 2. Ebene)	RA 2022	VA 2022	RA - VA
311	Einzahlungen aus der operativen Verwaltungstätigkeit	15.792,06	10.000,00	5.792,06
3111	Einzahlungen aus eigenen Abgaben	0,00	0,00	0,00
3112	Einzahlungen aus Ertragsanteilen	0,00	0,00	0,00
3113	Einzahlungen aus Gebühren	0,00	0,00	0,00
3114	Einzahlungen aus Leistungen	9.154,76	0,00	9.154,76
3115	Einzahlungen aus Besitz und wirtschaftlicher Tätigkeit	0,00	0,00	0,00
3116	Einzahlungen aus Veräußerung von geringwertigen Wirtschaftsgütern (GWG) und sonstige Einzahlungen	6.637,30	10.000,00	-3.362,70
312	Einzahlungen aus Transfers (ohne Kapitaltransfers)	2.500,00	0,00	2.500,00
3121	Transferzahlungen von Trägern des öffentlichen Rechts	2.500,00	0,00	2.500,00
3122	Transferzahlungen von Beteiligungen	0,00	0,00	0,00
3123	Transferzahlungen von Unternehmen (inkl. Finanzunternehmen)	0,00	0,00	0,00
3124	Transferzahlungen von Haushalte und Organisationen ohne Erwerbscharakter	0,00	0,00	0,00
3125	Transferzahlungen vom Ausland	0,00	0,00	0,00
3126	Investitions- und Tilgungszuschüsse zwischen Unternehmungen und Betrieben der Gebietskörperschaft und der Gebietskörperschaft	0,00	0,00	0,00
313	Einzahlungen aus Finanzerträgen	0,00	0,00	0,00
3131	Einzahlungen aus Zinserträgen	0,00	0,00	0,00
3133	Einzahlungen aus Gewinnentnahmen von marktbestimmten Betrieben	0,00	0,00	0,00
3134	Sonstige Einzahlungen aus Finanzerträgen	0,00	0,00	0,00
3135	Einzahlungen aus Dividenden/Gewinnausschüttungen	0,00	0,00	0,00
31	Summe Einzahlungen operative Gebarung	18.292,06	10.000,00	8.292,06
321	Auszahlungen aus Personalaufwand	0,00	0,00	0,00
3211	Auszahlungen für Personalaufwand Bezüge, Nebengebühren, und Mehrleistungsvergütungen)	0,00	0,00	0,00
3212	Auszahlungen für gesetzliche und freiwillige Sozialaufwendungen	0,00	0,00	0,00
3213	Auszahlungen aus sonstigem Personalaufwand	0,00	0,00	0,00
322	Auszahlungen aus Sachaufwand (ohne Transferaufwand)	26.813,53	31.300,00	-4.486,47
3221	Auszahlungen für Gebrauchs- und Verbrauchsgüter, Handelswaren	0,00	0,00	0,00
3222	Auszahlungen für Verwaltungs- und Betriebsaufwand	0,00	0,00	0,00
3223	Auszahlungen für Leasing- und Mietaufwand	0,00	0,00	0,00
3224	Auszahlungen für Instandhaltung	0,00	1.000,00	-1.000,00
3225	Sonstige Auszahlungen aus Sachaufwand	26.813,53	30.300,00	-3.486,47
323	Auszahlungen aus Transfers (ohne Kapitaltransfers)	12.692,48	18.800,00	-6.107,52
3231	Transferzahlungen an Träger des öffentlichen Rechts	9.792,48	15.300,00	-5.507,52
3232	Transferzahlungen an Beteiligungen	0,00	0,00	0,00
3233	Transferzahlungen an Unternehmen (inkl. Finanzunternehmen)	0,00	0,00	0,00

Kunst, Kultur und Kultus (Gruppe 3)

MVAG	Mittelverwendungs- und aufbringungsgruppen (1. und 2. Ebene)	RA 2022	VA 2022	RA - VA
3234	Transferzahlungen an Haushalte und Organisationen ohne Erwerbscharakter	2.900,00	3.500,00	-600,00
3235	Transferzahlungen an das Ausland	0,00	0,00	0,00
3236	Investitions- und Tilgungszuschüsse zwischen Unternehmungen und Betrieben der Gebietskörperschaft und der Gebietskörperschaft	0,00	0,00	0,00
324	Auszahlungen aus Finanzaufwand	0,00	0,00	0,00
3241	Auszahlungen für Zinsaufwand, für Finanzierungsleasing, für Forderungskauf, für Finanzschulden und derivative Finanzinstrumente	0,00	0,00	0,00
3242	Auszahlungen für Zinsen aus derivativen Finanzinstrumenten ohne Grundgeschäft	0,00	0,00	0,00
3243	Auszahlung aus Gewinnentnahmen von marktbestimmten Betrieben	0,00	0,00	0,00
3244	Sonstige Auszahlungen aus Finanzaufwendungen	0,00	0,00	0,00
32	Summe Auszahlungen operative Gebarung	39.506,01	50.100,00	-10.593,99
SA1	Saldo (1) Geldfluss aus der Operativen Gebarung (31 – 32)	-21.213,95	-40.100,00	18.886,05
331	Einzahlungen aus der Investitionstätigkeit	0,00	0,00	0,00
3311	Einzahlungen aus der Veräußerung von immateriellem Vermögen	0,00	0,00	0,00
3312	Einzahlungen aus der Veräußerung von Grundstücken und Grundstückeinrichtungen	0,00	0,00	0,00
3313	Einzahlungen aus der Veräußerung von Gebäuden und Bauten	0,00	0,00	0,00
3314	Einzahlungen aus der Veräußerung von technischen Anlagen, Fahrzeuge und Maschinen	0,00	0,00	0,00
3315	Einzahlungen aus der Veräußerung von Amts-, Betriebs- und Geschäftsausstattung	0,00	0,00	0,00
3316	Einzahlungen aus der Veräußerung von Kulturgütern	0,00	0,00	0,00
3317	Einzahlungen aus der Veräußerung von Beteiligungen	0,00	0,00	0,00
332	Einzahlungen aus der Rückzahlung von Darlehen sowie gewährten Vorschüssen	0,00	0,00	0,00
3321	Einzahlungen aus Darlehen an Träger des öffentlichen Rechts	0,00	0,00	0,00
3322	Einzahlungen aus Darlehen an Beteiligungen	0,00	0,00	0,00
3323	Einzahlungen aus Darlehen an Unternehmen und Haushalte	0,00	0,00	0,00
3325	Einzahlungen aus Vorschüssen und Anzahlungen	0,00	0,00	0,00
333	Einzahlungen aus Kapitaltransfers	0,00	0,00	0,00
3331	Kapitaltransferzahlungen von Trägern des öffentlichen Rechts	0,00	0,00	0,00
3332	Kapitaltransferzahlungen von Beteiligungen	0,00	0,00	0,00
3333	Kapitaltransferzahlungen von Unternehmen	0,00	0,00	0,00
3334	Kapitaltransferzahlungen von Haushalten und Organisationen ohne Erwerbscharakter	0,00	0,00	0,00
3335	Kapitaltransferzahlungen vom Ausland	0,00	0,00	0,00
33	Summe Einzahlungen investive Gebarung	0,00	0,00	0,00
341	Auszahlungen aus der Investitionstätigkeit	0,00	0,00	0,00
3411	Auszahlungen für den Erwerb von immateriellem Vermögen	0,00	0,00	0,00
3412	Auszahlungen für den Erwerb von Grundstücken und Grundstückseinrichtungen	0,00	0,00	0,00

Kunst, Kultur und Kultus (Gruppe 3)

MVAG	Mittelverwendungs- und aufbringungsgruppen (1. und 2. Ebene)	RA 2022	VA 2022	RA - VA
3413	Auszahlungen für den Erwerb von Gebäuden und Bauten	0,00	0,00	0,00
3414	Auszahlungen für den Erwerb von technischen Anlagen, Fahrzeuge und Maschinen	0,00	0,00	0,00
3415	Auszahlungen für den Erwerb von Amts-, Betriebs- und Geschäftsausstattung	0,00	0,00	0,00
3416	Auszahlungen für den Erwerb von Kulturgütern	0,00	0,00	0,00
3417	Auszahlungen für den Erwerb von Beteiligungen	0,00	0,00	0,00
342	Auszahlungen von gewährten Darlehen sowie gewährten Vorschüssen	0,00	0,00	0,00
3421	Auszahlung von Darlehen an Träger des öffentlichen Rechts	0,00	0,00	0,00
3422	Auszahlung von Darlehen an Beteiligungen	0,00	0,00	0,00
3423	Auszahlung von Darlehen an Unternehmen und Haushalte	0,00	0,00	0,00
3425	Auszahlungen von Vorschüssen und Anzahlungen	0,00	0,00	0,00
343	Auszahlungen aus Kapitaltransfers	0,00	0,00	0,00
3431	Kapitaltransferzahlungen an Träger des öffentlichen Rechts	0,00	0,00	0,00
3432	Kapitaltransferzahlungen an Beteiligungen	0,00	0,00	0,00
3433	Kapitaltransferzahlungen an Unternehmen (Finanzunternehmen)	0,00	0,00	0,00
3434	Kapitaltransferzahlungen an Haushalte und Organisationen ohne Erwerbscharakter	0,00	0,00	0,00
3435	Kapitaltransferzahlungen an das Ausland	0,00	0,00	0,00
34	Summe Auszahlungen investive Gebarung	0,00	0,00	0,00
SA2	Saldo (2) Geldfluss aus der Investiven Gebarung (33 – 34)	0,00	0,00	0,00
SA3	Saldo (3) Nettofinanzierungssaldo (Saldo 1 + Saldo 2)	-21.213,95	-40.100,00	18.886,05
351	Einzahlungen aus der Aufnahme von Finanzschulden	0,00	0,00	0,00
3511	Einzahlungen aus empfangenen Darlehen von öffentlichen Körperschaften und Rechtsträgern	0,00	0,00	0,00
3512	Einzahlungen aus empfangenen Darlehen von Beteiligungen	0,00	0,00	0,00
3513	Einzahlungen aus empfangenen Darlehen von Unternehmen und privaten Haushalten	0,00	0,00	0,00
3514	Einzahlungen aus Finanzschulden (Finanzunternehmen)	0,00	0,00	0,00
353	Einzahlungen infolge eines Kapitaltausch bei derivativen Finanzinstrumenten mit Grundgeschäft	0,00	0,00	0,00
3530	Einzahlungen infolge eines Kapitaltausch bei derivativen Finanzinstrumenten mit Grundgeschäft	0,00	0,00	0,00
355	Einzahlungen aus dem Abgang von Finanzinstrumenten	0,00	0,00	0,00
3550	Einzahlungen aus dem Abgang von Finanzinstrumenten	0,00	0,00	0,00
35	Summe Einzahlungen aus der Finanzierungstätigkeit	0,00	0,00	0,00
361	Auszahlungen aus der Tilgung von Finanzschulden	0,00	0,00	0,00
3611	Auszahlungen aus empfangenen Darlehen von öffentlichen Körperschaften und Rechtsträgern	0,00	0,00	0,00

Kunst, Kultur und Kultus (Gruppe 3)

MVAG	Mittelverwendungs- und aufbringungsgruppen (1. und 2. Ebene)	RA 2022	VA 2022	RA - VA
3612	Auszahlungen aus empfangenen Darlehen von Beteiligungen	0,00	0,00	0,00
3613	Auszahlungen aus empfangenen Darlehen von Unternehmen und privaten Haushalten	0,00	0,00	0,00
3614	Auszahlungen aus Finanzschulden	0,00	0,00	0,00
3615	Auszahlung aus der Rückzahlung von Leasingverbindlichkeiten	0,00	0,00	0,00
363	Auszahlungen infolge eines Kapitaltausch bei derivativen Finanzinstrumenten mit Grundgeschäft	0,00	0,00	0,00
3630	Auszahlungen infolge eines Kapitaltausch bei derivativen Finanzinstrumenten mit Grundgeschäft	0,00	0,00	0,00
365	Auszahlungen für den Erwerb von Finanzinstrumenten	0,00	0,00	0,00
3650	Auszahlungen für den Erwerb von Finanzinstrumenten	0,00	0,00	0,00
36	Summe Auszahlungen aus der Finanzierungstätigkeit	0,00	0,00	0,00
SA4	Saldo (4) Geldfluss aus der Finanzierungstätigkeit (35 – 36)	0,00	0,00	0,00
SA5	Saldo (5) Geldfluss aus der voranschlagswirksamen Gebarung (Saldo 3 + Saldo 4)	-21.213,95	-40.100,00	18.886,05

Soziale Wohlfahrt und Wohnbauförderung (Gruppe 4)

MVAG	Mittelverwendungs- und aufbringungsgruppen (1. und 2. Ebene)	RA 2022	VA 2022	RA - VA
311	Einzahlungen aus der operativen Verwaltungstätigkeit	0,00	0,00	0,00
3111	Einzahlungen aus eigenen Abgaben	0,00	0,00	0,00
3112	Einzahlungen aus Ertragsanteilen	0,00	0,00	0,00
3113	Einzahlungen aus Gebühren	0,00	0,00	0,00
3114	Einzahlungen aus Leistungen	0,00	0,00	0,00
3115	Einzahlungen aus Besitz und wirtschaftlicher Tätigkeit	0,00	0,00	0,00
3116	Einzahlungen aus Veräußerung von geringwertigen Wirtschaftsgütern (GWG) und sonstige Einzahlungen	0,00	0,00	0,00
312	Einzahlungen aus Transfers (ohne Kapitaltransfers)	0,00	0,00	0,00
3121	Transferzahlungen von Trägern des öffentlichen Rechts	0,00	0,00	0,00
3122	Transferzahlungen von Beteiligungen	0,00	0,00	0,00
3123	Transferzahlungen von Unternehmen (inkl. Finanzunternehmen)	0,00	0,00	0,00
3124	Transferzahlungen von Haushalte und Organisationen ohne Erwerbscharakter	0,00	0,00	0,00
3125	Transferzahlungen vom Ausland	0,00	0,00	0,00
3126	Investitions- und Tilgungszuschüsse zwischen Unternehmungen und Betrieben der Gebietskörperschaft und der Gebietskörperschaft	0,00	0,00	0,00
313	Einzahlungen aus Finanzerträgen	0,00	0,00	0,00
3131	Einzahlungen aus Zinserträgen	0,00	0,00	0,00
3133	Einzahlungen aus Gewinnentnahmen von marktbestimmten Betrieben	0,00	0,00	0,00
3134	Sonstige Einzahlungen aus Finanzerträgen	0,00	0,00	0,00
3135	Einzahlungen aus Dividenden/Gewinnausschüttungen	0,00	0,00	0,00
31	Summe Einzahlungen operative Gebarung	0,00	0,00	0,00
321	Auszahlungen aus Personalaufwand	0,00	0,00	0,00
3211	Auszahlungen für Personalaufwand Bezüge, Nebengebühren, und Mehrleistungsvergütungen)	0,00	0,00	0,00
3212	Auszahlungen für gesetzliche und freiwillige Sozialaufwendungen	0,00	0,00	0,00
3213	Auszahlungen aus sonstigem Personalaufwand	0,00	0,00	0,00
322	Auszahlungen aus Sachaufwand (ohne Transferaufwand)	7.124,88	11.500,00	-4.375,12
3221	Auszahlungen für Gebrauchs- und Verbrauchsgüter, Handelswaren	0,00	0,00	0,00
3222	Auszahlungen für Verwaltungs- und Betriebsaufwand	0,00	0,00	0,00
3223	Auszahlungen für Leasing- und Mietaufwand	0,00	0,00	0,00
3224	Auszahlungen für Instandhaltung	0,00	0,00	0,00
3225	Sonstige Auszahlungen aus Sachaufwand	7.124,88	11.500,00	-4.375,12
323	Auszahlungen aus Transfers (ohne Kapitaltransfers)	187.840,39	190.500,00	-2.659,61
3231	Transferzahlungen an Träger des öffentlichen Rechts	186.513,90	187.000,00	-486,10
3232	Transferzahlungen an Beteiligungen	0,00	0,00	0,00
3233	Transferzahlungen an Unternehmen (inkl. Finanzunternehmen)	0,00	0,00	0,00

Soziale Wohlfahrt und Wohnbauförderung (Gruppe 4)

MVAG	Mittelverwendungs- und aufbringungsgruppen (1. und 2. Ebene)	RA 2022	VA 2022	RA - VA
3234	Transferzahlungen an Haushalte und Organisationen ohne Erwerbscharakter	1.326,49	3.500,00	-2.173,51
3235	Transferzahlungen an das Ausland	0,00	0,00	0,00
3236	Investitions- und Tilgungszuschüsse zwischen Unternehmungen und Betrieben der Gebietskörperschaft und der Gebietskörperschaft	0,00	0,00	0,00
324	Auszahlungen aus Finanzaufwand	0,00	0,00	0,00
3241	Auszahlungen für Zinsaufwand, für Finanzierungsleasing, für Forderungskauf, für Finanzschulden und derivative Finanzinstrumente	0,00	0,00	0,00
3242	Auszahlungen für Zinsen aus derivativen Finanzinstrumenten ohne Grundgeschäft	0,00	0,00	0,00
3243	Auszahlung aus Gewinnentnahmen von marktbestimmten Betrieben	0,00	0,00	0,00
3244	Sonstige Auszahlungen aus Finanzaufwendungen	0,00	0,00	0,00
32	Summe Auszahlungen operative Gebarung	194.965,27	202.000,00	-7.034,73
SA1	Saldo (1) Geldfluss aus der Operativen Gebarung (31 – 32)	-194.965,27	-202.000,00	7.034,73
331	Einzahlungen aus der Investitionstätigkeit	0,00	0,00	0,00
3311	Einzahlungen aus der Veräußerung von immateriellem Vermögen	0,00	0,00	0,00
3312	Einzahlungen aus der Veräußerung von Grundstücken und Grundstückseinrichtungen	0,00	0,00	0,00
3313	Einzahlungen aus der Veräußerung von Gebäuden und Bauten	0,00	0,00	0,00
3314	Einzahlungen aus der Veräußerung von technischen Anlagen, Fahrzeuge und Maschinen	0,00	0,00	0,00
3315	Einzahlungen aus der Veräußerung von Amts-, Betriebs- und Geschäftsausstattung	0,00	0,00	0,00
3316	Einzahlungen aus der Veräußerung von Kulturgütern	0,00	0,00	0,00
3317	Einzahlungen aus der Veräußerung von Beteiligungen	0,00	0,00	0,00
332	Einzahlungen aus der Rückzahlung von Darlehen sowie gewährten Vorschüssen	0,00	0,00	0,00
3321	Einzahlungen aus Darlehen an Träger des öffentlichen Rechts	0,00	0,00	0,00
3322	Einzahlungen aus Darlehen an Beteiligungen	0,00	0,00	0,00
3323	Einzahlungen aus Darlehen an Unternehmen und Haushalte	0,00	0,00	0,00
3325	Einzahlungen aus Vorschüssen und Anzahlungen	0,00	0,00	0,00
333	Einzahlungen aus Kapitaltransfers	0,00	0,00	0,00
3331	Kapitaltransferzahlungen von Trägern des öffentlichen Rechts	0,00	0,00	0,00
3332	Kapitaltransferzahlungen von Beteiligungen	0,00	0,00	0,00
3333	Kapitaltransferzahlungen von Unternehmen	0,00	0,00	0,00
3334	Kapitaltransferzahlungen von Haushalten und Organisationen ohne Erwerbscharakter	0,00	0,00	0,00
3335	Kapitaltransferzahlungen vom Ausland	0,00	0,00	0,00
33	Summe Einzahlungen investive Gebarung	0,00	0,00	0,00
341	Auszahlungen aus der Investitionstätigkeit	0,00	0,00	0,00
3411	Auszahlungen für den Erwerb von immateriellem Vermögen	0,00	0,00	0,00
3412	Auszahlungen für den Erwerb von Grundstücken und Grundstückseinrichtungen	0,00	0,00	0,00

Soziale Wohlfahrt und Wohnbauförderung (Gruppe 4)

MVAG	Mittelverwendungs- und aufbringungsgruppen (1. und 2. Ebene)	RA 2022	VA 2022	RA - VA
3413	Auszahlungen für den Erwerb von Gebäuden und Bauten	0,00	0,00	0,00
3414	Auszahlungen für den Erwerb von technischen Anlagen, Fahrzeuge und Maschinen	0,00	0,00	0,00
3415	Auszahlungen für den Erwerb von Amts-, Betriebs- und Geschäftsausstattung	0,00	0,00	0,00
3416	Auszahlungen für den Erwerb von Kulturgütern	0,00	0,00	0,00
3417	Auszahlungen für den Erwerb von Beteiligungen	0,00	0,00	0,00
342	Auszahlungen von gewährten Darlehen sowie gewährten Vorschüssen	0,00	0,00	0,00
3421	Auszahlung von Darlehen an Träger des öffentlichen Rechts	0,00	0,00	0,00
3422	Auszahlung von Darlehen an Beteiligungen	0,00	0,00	0,00
3423	Auszahlung von Darlehen an Unternehmen und Haushalte	0,00	0,00	0,00
3425	Auszahlungen von Vorschüssen und Anzahlungen	0,00	0,00	0,00
343	Auszahlungen aus Kapitaltransfers	0,00	0,00	0,00
3431	Kapitaltransferzahlungen an Träger des öffentlichen Rechts	0,00	0,00	0,00
3432	Kapitaltransferzahlungen an Beteiligungen	0,00	0,00	0,00
3433	Kapitaltransferzahlungen an Unternehmen (Finanzunternehmen)	0,00	0,00	0,00
3434	Kapitaltransferzahlungen an Haushalte und Organisationen ohne Erwerbscharakter	0,00	0,00	0,00
3435	Kapitaltransferzahlungen an das Ausland	0,00	0,00	0,00
34	Summe Auszahlungen investive Gebarung	0,00	0,00	0,00
SA2	Saldo (2) Geldfluss aus der Investiven Gebarung (33 – 34)	0,00	0,00	0,00
SA3	Saldo (3) Nettofinanzierungssaldo (Saldo 1 + Saldo 2)	-194.965,27	-202.000,00	7.034,73
351	Einzahlungen aus der Aufnahme von Finanzschulden	0,00	0,00	0,00
3511	Einzahlungen aus empfangenen Darlehen von öffentlichen Körperschaften und Rechtsträgern	0,00	0,00	0,00
3512	Einzahlungen aus empfangenen Darlehen von Beteiligungen	0,00	0,00	0,00
3513	Einzahlungen aus empfangenen Darlehen von Unternehmen und privaten Haushalten	0,00	0,00	0,00
3514	Einzahlungen aus Finanzschulden (Finanzunternehmen)	0,00	0,00	0,00
353	Einzahlungen infolge eines Kapitaltausch bei derivativen Finanzinstrumenten mit Grundgeschäft	0,00	0,00	0,00
3530	Einzahlungen infolge eines Kapitaltausch bei derivativen Finanzinstrumenten mit Grundgeschäft	0,00	0,00	0,00
355	Einzahlungen aus dem Abgang von Finanzinstrumenten	0,00	0,00	0,00
3550	Einzahlungen aus dem Abgang von Finanzinstrumenten	0,00	0,00	0,00
35	Summe Einzahlungen aus der Finanzierungstätigkeit	0,00	0,00	0,00
361	Auszahlungen aus der Tilgung von Finanzschulden	0,00	0,00	0,00
3611	Auszahlungen aus empfangenen Darlehen von öffentlichen Körperschaften und Rechtsträgern	0,00	0,00	0,00

Soziale Wohlfahrt und Wohnbauförderung (Gruppe 4)

MVAG	Mittelverwendungs- und aufbringungsgruppen (1. und 2. Ebene)	RA 2022	VA 2022	RA - VA
3612	Auszahlungen aus empfangenen Darlehen von Beteiligungen	0,00	0,00	0,00
3613	Auszahlungen aus empfangenen Darlehen von Unternehmen und privaten Haushalten	0,00	0,00	0,00
3614	Auszahlungen aus Finanzschulden	0,00	0,00	0,00
3615	Auszahlung aus der Rückzahlung von Leasingverbindlichkeiten	0,00	0,00	0,00
363	Auszahlungen infolge eines Kapitaltausch bei derivativen Finanzinstrumenten mit Grundgeschäft	0,00	0,00	0,00
3630	Auszahlungen infolge eines Kapitaltausch bei derivativen Finanzinstrumenten mit Grundgeschäft	0,00	0,00	0,00
365	Auszahlungen für den Erwerb von Finanzinstrumenten	0,00	0,00	0,00
3650	Auszahlungen für den Erwerb von Finanzinstrumenten	0,00	0,00	0,00
36	Summe Auszahlungen aus der Finanzierungstätigkeit	0,00	0,00	0,00
SA4	Saldo (4) Geldfluss aus der Finanzierungstätigkeit (35 – 36)	0,00	0,00	0,00
SA5	Saldo (5) Geldfluss aus der voranschlagswirksamen Gebarung (Saldo 3 + Saldo 4)	-194.965,27	-202.000,00	7.034,73

Gesundheit (Gruppe 5)

MVAG	Mittelverwendungs- und aufbringungsgruppen (1. und 2. Ebene)	RA 2022	VA 2022	RA - VA
311	Einzahlungen aus der operativen Verwaltungstätigkeit	8.570,78	5.000,00	3.570,78
3111	Einzahlungen aus eigenen Abgaben	0,00	0,00	0,00
3112	Einzahlungen aus Ertragsanteilen	0,00	0,00	0,00
3113	Einzahlungen aus Gebühren	0,00	0,00	0,00
3114	Einzahlungen aus Leistungen	0,00	0,00	0,00
3115	Einzahlungen aus Besitz und wirtschaftlicher Tätigkeit	0,00	0,00	0,00
3116	Einzahlungen aus Veräußerung von geringwertigen Wirtschaftsgütern (GWG) und sonstige Einzahlungen	8.570,78	5.000,00	3.570,78
312	Einzahlungen aus Transfers (ohne Kapitaltransfers)	7.653,00	0,00	7.653,00
3121	Transferzahlungen von Trägern des öffentlichen Rechts	7.653,00	0,00	7.653,00
3122	Transferzahlungen von Beteiligungen	0,00	0,00	0,00
3123	Transferzahlungen von Unternehmen (inkl. Finanzunternehmen)	0,00	0,00	0,00
3124	Transferzahlungen von Haushalte und Organisationen ohne Erwerbscharakter	0,00	0,00	0,00
3125	Transferzahlungen vom Ausland	0,00	0,00	0,00
3126	Investitions- und Tilgungszuschüsse zwischen Unternehmungen und Betrieben der Gebietskörperschaft und der Gebietskörperschaft	0,00	0,00	0,00
313	Einzahlungen aus Finanzerträgen	0,00	0,00	0,00
3131	Einzahlungen aus Zinserträgen	0,00	0,00	0,00
3133	Einzahlungen aus Gewinnentnahmen von marktbestimmten Betrieben	0,00	0,00	0,00
3134	Sonstige Einzahlungen aus Finanzerträgen	0,00	0,00	0,00
3135	Einzahlungen aus Dividenden/Gewinnausschüttungen	0,00	0,00	0,00
31	Summe Einzahlungen operative Gebarung	16.223,78	5.000,00	11.223,78
321	Auszahlungen aus Personalaufwand	0,00	0,00	0,00
3211	Auszahlungen für Personalaufwand Bezüge, Nebengebühren, und Mehrleistungsvergütungen)	0,00	0,00	0,00
3212	Auszahlungen für gesetzliche und freiwillige Sozialaufwendungen	0,00	0,00	0,00
3213	Auszahlungen aus sonstigem Personalaufwand	0,00	0,00	0,00
322	Auszahlungen aus Sachaufwand (ohne Transferaufwand)	6.249,04	9.100,00	-2.850,96
3221	Auszahlungen für Gebrauchs- und Verbrauchsgüter, Handelswaren	493,41	2.500,00	-2.006,59
3222	Auszahlungen für Verwaltungs- und Betriebsaufwand	0,00	0,00	0,00
3223	Auszahlungen für Leasing- und Mietaufwand	0,00	0,00	0,00
3224	Auszahlungen für Instandhaltung	148,47	0,00	148,47
3225	Sonstige Auszahlungen aus Sachaufwand	5.607,16	6.600,00	-992,84
323	Auszahlungen aus Transfers (ohne Kapitaltransfers)	285.889,98	288.200,00	-2.310,02
3231	Transferzahlungen an Träger des öffentlichen Rechts	285.889,98	288.200,00	-2.310,02
3232	Transferzahlungen an Beteiligungen	0,00	0,00	0,00
3233	Transferzahlungen an Unternehmen (inkl. Finanzunternehmen)	0,00	0,00	0,00

Gesundheit (Gruppe 5)

MVAG	Mittelverwendungs- und aufbringungsgruppen (1. und 2. Ebene)	RA 2022	VA 2022	RA - VA
3234	Transferzahlungen an Haushalte und Organisationen ohne Erwerbscharakter	0,00	0,00	0,00
3235	Transferzahlungen an das Ausland	0,00	0,00	0,00
3236	Investitions- und Tilgungszuschüsse zwischen Unternehmungen und Betrieben der Gebietskörperschaft und der Gebietskörperschaft	0,00	0,00	0,00
324	Auszahlungen aus Finanzaufwand	0,00	0,00	0,00
3241	Auszahlungen für Zinsaufwand, für Finanzierungsleasing, für Forderungskauf, für Finanzschulden und derivative Finanzinstrumente	0,00	0,00	0,00
3242	Auszahlungen für Zinsen aus derivativen Finanzinstrumenten ohne Grundgeschäft	0,00	0,00	0,00
3243	Auszahlung aus Gewinnentnahmen von marktbestimmten Betrieben	0,00	0,00	0,00
3244	Sonstige Auszahlungen aus Finanzaufwendungen	0,00	0,00	0,00
32	Summe Auszahlungen operative Gebarung	292.139,02	297.300,00	-5.160,98
SA1	Saldo (1) Geldfluss aus der Operativen Gebarung (31 – 32)	-275.915,24	-292.300,00	16.384,76
331	Einzahlungen aus der Investitionstätigkeit	0,00	0,00	0,00
3311	Einzahlungen aus der Veräußerung von immateriellem Vermögen	0,00	0,00	0,00
3312	Einzahlungen aus der Veräußerung von Grundstücken und Grundstückeinrichtungen	0,00	0,00	0,00
3313	Einzahlungen aus der Veräußerung von Gebäuden und Bauten	0,00	0,00	0,00
3314	Einzahlungen aus der Veräußerung von technischen Anlagen, Fahrzeuge und Maschinen	0,00	0,00	0,00
3315	Einzahlungen aus der Veräußerung von Amts-, Betriebs- und Geschäftsausstattung	0,00	0,00	0,00
3316	Einzahlungen aus der Veräußerung von Kulturgütern	0,00	0,00	0,00
3317	Einzahlungen aus der Veräußerung von Beteiligungen	0,00	0,00	0,00
332	Einzahlungen aus der Rückzahlung von Darlehen sowie gewährten Vorschüssen	0,00	0,00	0,00
3321	Einzahlungen aus Darlehen an Träger des öffentlichen Rechts	0,00	0,00	0,00
3322	Einzahlungen aus Darlehen an Beteiligungen	0,00	0,00	0,00
3323	Einzahlungen aus Darlehen an Unternehmen und Haushalte	0,00	0,00	0,00
3325	Einzahlungen aus Vorschüssen und Anzahlungen	0,00	0,00	0,00
333	Einzahlungen aus Kapitaltransfers	0,00	0,00	0,00
3331	Kapitaltransferzahlungen von Trägern des öffentlichen Rechts	0,00	0,00	0,00
3332	Kapitaltransferzahlungen von Beteiligungen	0,00	0,00	0,00
3333	Kapitaltransferzahlungen von Unternehmen	0,00	0,00	0,00
3334	Kapitaltransferzahlungen von Haushalten und Organisationen ohne Erwerbscharakter	0,00	0,00	0,00
3335	Kapitaltransferzahlungen vom Ausland	0,00	0,00	0,00
33	Summe Einzahlungen investive Gebarung	0,00	0,00	0,00
341	Auszahlungen aus der Investitionstätigkeit	0,00	0,00	0,00
3411	Auszahlungen für den Erwerb von immateriellem Vermögen	0,00	0,00	0,00
3412	Auszahlungen für den Erwerb von Grundstücken und Grundstückseinrichtungen	0,00	0,00	0,00

Gesundheit (Gruppe 5)

MVAG	Mittelverwendungs- und aufbringungsgruppen (1. und 2. Ebene)	RA 2022	VA 2022	RA - VA
3413	Auszahlungen für den Erwerb von Gebäuden und Bauten	0,00	0,00	0,00
3414	Auszahlungen für den Erwerb von technischen Anlagen, Fahrzeuge und Maschinen	0,00	0,00	0,00
3415	Auszahlungen für den Erwerb von Amts-, Betriebs- und Geschäftsausstattung	0,00	0,00	0,00
3416	Auszahlungen für den Erwerb von Kulturgütern	0,00	0,00	0,00
3417	Auszahlungen für den Erwerb von Beteiligungen	0,00	0,00	0,00
342	Auszahlungen von gewährten Darlehen sowie gewährten Vorschüssen	0,00	0,00	0,00
3421	Auszahlung von Darlehen an Träger des öffentlichen Rechts	0,00	0,00	0,00
3422	Auszahlung von Darlehen an Beteiligungen	0,00	0,00	0,00
3423	Auszahlung von Darlehen an Unternehmen und Haushalte	0,00	0,00	0,00
3425	Auszahlungen von Vorschüssen und Anzahlungen	0,00	0,00	0,00
343	Auszahlungen aus Kapitaltransfers	3.000,00	5.000,00	-2.000,00
3431	Kapitaltransferzahlungen an Träger des öffentlichen Rechts	0,00	0,00	0,00
3432	Kapitaltransferzahlungen an Beteiligungen	0,00	0,00	0,00
3433	Kapitaltransferzahlungen an Unternehmen (Finanzunternehmen)	0,00	0,00	0,00
3434	Kapitaltransferzahlungen an Haushalte und Organisationen ohne Erwerbscharakter	3.000,00	5.000,00	-2.000,00
3435	Kapitaltransferzahlungen an das Ausland	0,00	0,00	0,00
34	Summe Auszahlungen investive Gebarung	3.000,00	5.000,00	-2.000,00
SA2	Saldo (2) Geldfluss aus der Investiven Gebarung (33 – 34)	-3.000,00	-5.000,00	2.000,00
SA3	Saldo (3) Nettofinanzierungssaldo (Saldo 1 + Saldo 2)	-278.915,24	-297.300,00	18.384,76
351	Einzahlungen aus der Aufnahme von Finanzschulden	0,00	0,00	0,00
3511	Einzahlungen aus empfangenen Darlehen von öffentlichen Körperschaften und Rechtsträgern	0,00	0,00	0,00
3512	Einzahlungen aus empfangenen Darlehen von Beteiligungen	0,00	0,00	0,00
3513	Einzahlungen aus empfangenen Darlehen von Unternehmen und privaten Haushalten	0,00	0,00	0,00
3514	Einzahlungen aus Finanzschulden (Finanzunternehmen)	0,00	0,00	0,00
353	Einzahlungen infolge eines Kapitaltausch bei derivativen Finanzinstrumenten mit Grundgeschäft	0,00	0,00	0,00
3530	Einzahlungen infolge eines Kapitaltausch bei derivativen Finanzinstrumenten mit Grundgeschäft	0,00	0,00	0,00
355	Einzahlungen aus dem Abgang von Finanzinstrumenten	0,00	0,00	0,00
3550	Einzahlungen aus dem Abgang von Finanzinstrumenten	0,00	0,00	0,00
35	Summe Einzahlungen aus der Finanzierungstätigkeit	0,00	0,00	0,00
361	Auszahlungen aus der Tilgung von Finanzschulden	0,00	0,00	0,00
3611	Auszahlungen aus empfangenen Darlehen von öffentlichen Körperschaften und Rechtsträgern	0,00	0,00	0,00

Gesundheit (Gruppe 5)

MVAG	Mittelverwendungs- und aufbringungsgruppen (1. und 2. Ebene)	RA 2022	VA 2022	RA - VA
3612	Auszahlungen aus empfangenen Darlehen von Beteiligungen	0,00	0,00	0,00
3613	Auszahlungen aus empfangenen Darlehen von Unternehmen und privaten Haushalten	0,00	0,00	0,00
3614	Auszahlungen aus Finanzschulden	0,00	0,00	0,00
3615	Auszahlung aus der Rückzahlung von Leasingverbindlichkeiten	0,00	0,00	0,00
363	Auszahlungen infolge eines Kapitaltausch bei derivativen Finanzinstrumenten mit Grundgeschäft	0,00	0,00	0,00
3630	Auszahlungen infolge eines Kapitaltausch bei derivativen Finanzinstrumenten mit Grundgeschäft	0,00	0,00	0,00
365	Auszahlungen für den Erwerb von Finanzinstrumenten	0,00	0,00	0,00
3650	Auszahlungen für den Erwerb von Finanzinstrumenten	0,00	0,00	0,00
36	Summe Auszahlungen aus der Finanzierungstätigkeit	0,00	0,00	0,00
SA4	Saldo (4) Geldfluss aus der Finanzierungstätigkeit (35 – 36)	0,00	0,00	0,00
SA5	Saldo (5) Geldfluss aus der voranschlagswirksamen Gebarung (Saldo 3 + Saldo 4)	-278.915,24	-297.300,00	18.384,76

Straßen- und Wasserbau, Verkehr (Gruppe 6)

MVAG	Mittelverwendungs- und aufbringungsgruppen (1. und 2. Ebene)	RA 2022	VA 2022	RA - VA
311	Einzahlungen aus der operativen Verwaltungstätigkeit	0,00	101.900,00	-101.900,00
3111	Einzahlungen aus eigenen Abgaben	0,00	0,00	0,00
3112	Einzahlungen aus Ertragsanteilen	0,00	0,00	0,00
3113	Einzahlungen aus Gebühren	0,00	0,00	0,00
3114	Einzahlungen aus Leistungen	0,00	0,00	0,00
3115	Einzahlungen aus Besitz und wirtschaftlicher Tätigkeit	0,00	0,00	0,00
3116	Einzahlungen aus Veräußerung von geringwertigen Wirtschaftsgütern (GWG) und sonstige Einzahlungen	0,00	101.900,00	-101.900,00
312	Einzahlungen aus Transfers (ohne Kapitaltransfers)	188.356,40	100.300,00	88.056,40
3121	Transferzahlungen von Trägern des öffentlichen Rechts	188.100,00	100.000,00	88.100,00
3122	Transferzahlungen von Beteiligungen	0,00	0,00	0,00
3123	Transferzahlungen von Unternehmen (inkl. Finanzunternehmen)	0,00	0,00	0,00
3124	Transferzahlungen von Haushalte und Organisationen ohne Erwerbscharakter	256,40	300,00	-43,60
3125	Transferzahlungen vom Ausland	0,00	0,00	0,00
3126	Investitions- und Tilgungszuschüsse zwischen Unternehmungen und Betrieben der Gebietskörperschaft und der Gebietskörperschaft	0,00	0,00	0,00
313	Einzahlungen aus Finanzerträgen	0,00	0,00	0,00
3131	Einzahlungen aus Zinserträgen	0,00	0,00	0,00
3133	Einzahlungen aus Gewinnentnahmen von marktbestimmten Betrieben	0,00	0,00	0,00
3134	Sonstige Einzahlungen aus Finanzerträgen	0,00	0,00	0,00
3135	Einzahlungen aus Dividenden/Gewinnausschüttungen	0,00	0,00	0,00
31	Summe Einzahlungen operative Gebarung	188.356,40	202.200,00	-13.843,60
321	Auszahlungen aus Personalaufwand	0,00	0,00	0,00
3211	Auszahlungen für Personalaufwand Bezüge, Nebengebühren, und Mehrleistungsvergütungen)	0,00	0,00	0,00
3212	Auszahlungen für gesetzliche und freiwillige Sozialaufwendungen	0,00	0,00	0,00
3213	Auszahlungen aus sonstigem Personalaufwand	0,00	0,00	0,00
322	Auszahlungen aus Sachaufwand (ohne Transferaufwand)	4.554,87	104.900,00	-100.345,13
3221	Auszahlungen für Gebrauchs- und Verbrauchsgüter, Handelswaren	2.968,47	3.000,00	-31,53
3222	Auszahlungen für Verwaltungs- und Betriebsaufwand	0,00	0,00	0,00
3223	Auszahlungen für Leasing- und Mietaufwand	0,00	0,00	0,00
3224	Auszahlungen für Instandhaltung	1.586,40	0,00	1.586,40
3225	Sonstige Auszahlungen aus Sachaufwand	0,00	101.900,00	-101.900,00
323	Auszahlungen aus Transfers (ohne Kapitaltransfers)	14.179,17	13.000,00	1.179,17
3231	Transferzahlungen an Träger des öffentlichen Rechts	14.179,17	13.000,00	1.179,17
3232	Transferzahlungen an Beteiligungen	0,00	0,00	0,00
3233	Transferzahlungen an Unternehmen (inkl. Finanzunternehmen)	0,00	0,00	0,00

Straßen- und Wasserbau, Verkehr (Gruppe 6)

MVAG	Mittelverwendungs- und aufbringungsgruppen (1. und 2. Ebene)	RA 2022	VA 2022	RA - VA
3234	Transferzahlungen an Haushalte und Organisationen ohne Erwerbscharakter	0,00	0,00	0,00
3235	Transferzahlungen an das Ausland	0,00	0,00	0,00
3236	Investitions- und Tilgungszuschüsse zwischen Unternehmungen und Betrieben der Gebietskörperschaft und der Gebietskörperschaft	0,00	0,00	0,00
324	Auszahlungen aus Finanzaufwand	0,00	0,00	0,00
3241	Auszahlungen für Zinsaufwand, für Finanzierungsleasing, für Forderungskauf, für Finanzschulden und derivative Finanzinstrumente	0,00	0,00	0,00
3242	Auszahlungen für Zinsen aus derivativen Finanzinstrumenten ohne Grundgeschäft	0,00	0,00	0,00
3243	Auszahlung aus Gewinnentnahmen von marktbestimmten Betrieben	0,00	0,00	0,00
3244	Sonstige Auszahlungen aus Finanzaufwendungen	0,00	0,00	0,00
32	Summe Auszahlungen operative Gebarung	18.734,04	117.900,00	-99.165,96
SA1	Saldo (1) Geldfluss aus der Operativen Gebarung (31 – 32)	169.622,36	84.300,00	85.322,36
331	Einzahlungen aus der Investitionstätigkeit	0,00	0,00	0,00
3311	Einzahlungen aus der Veräußerung von immateriellem Vermögen	0,00	0,00	0,00
3312	Einzahlungen aus der Veräußerung von Grundstücken und Grundstückeinrichtungen	0,00	0,00	0,00
3313	Einzahlungen aus der Veräußerung von Gebäuden und Bauten	0,00	0,00	0,00
3314	Einzahlungen aus der Veräußerung von technischen Anlagen, Fahrzeuge und Maschinen	0,00	0,00	0,00
3315	Einzahlungen aus der Veräußerung von Amts-, Betriebs- und Geschäftsausstattung	0,00	0,00	0,00
3316	Einzahlungen aus der Veräußerung von Kulturgütern	0,00	0,00	0,00
3317	Einzahlungen aus der Veräußerung von Beteiligungen	0,00	0,00	0,00
332	Einzahlungen aus der Rückzahlung von Darlehen sowie gewährten Vorschüssen	0,00	0,00	0,00
3321	Einzahlungen aus Darlehen an Träger des öffentlichen Rechts	0,00	0,00	0,00
3322	Einzahlungen aus Darlehen an Beteiligungen	0,00	0,00	0,00
3323	Einzahlungen aus Darlehen an Unternehmen und Haushalte	0,00	0,00	0,00
3325	Einzahlungen aus Vorschüssen und Anzahlungen	0,00	0,00	0,00
333	Einzahlungen aus Kapitaltransfers	53.204,97	0,00	53.204,97
3331	Kapitaltransferzahlungen von Trägern des öffentlichen Rechts	53.204,97	0,00	53.204,97
3332	Kapitaltransferzahlungen von Beteiligungen	0,00	0,00	0,00
3333	Kapitaltransferzahlungen von Unternehmen	0,00	0,00	0,00
3334	Kapitaltransferzahlungen von Haushalten und Organisationen ohne Erwerbscharakter	0,00	0,00	0,00
3335	Kapitaltransferzahlungen vom Ausland	0,00	0,00	0,00
33	Summe Einzahlungen investive Gebarung	53.204,97	0,00	53.204,97
341	Auszahlungen aus der Investitionstätigkeit	178.460,12	203.000,00	-24.539,88
3411	Auszahlungen für den Erwerb von immateriellem Vermögen	0,00	0,00	0,00
3412	Auszahlungen für den Erwerb von Grundstücken und Grundstückseinrichtungen	175.760,12	203.000,00	-27.239,88

Straßen- und Wasserbau, Verkehr (Gruppe 6)

MVAG	Mittelverwendungs- und aufbringungsgruppen (1. und 2. Ebene)	RA 2022	VA 2022	RA - VA
3413	Auszahlungen für den Erwerb von Gebäuden und Bauten	2.700,00	0,00	2.700,00
3414	Auszahlungen für den Erwerb von technischen Anlagen, Fahrzeuge und Maschinen	0,00	0,00	0,00
3415	Auszahlungen für den Erwerb von Amts-, Betriebs- und Geschäftsausstattung	0,00	0,00	0,00
3416	Auszahlungen für den Erwerb von Kulturgütern	0,00	0,00	0,00
3417	Auszahlungen für den Erwerb von Beteiligungen	0,00	0,00	0,00
342	Auszahlungen von gewährten Darlehen sowie gewährten Vorschüssen	0,00	0,00	0,00
3421	Auszahlung von Darlehen an Träger des öffentlichen Rechts	0,00	0,00	0,00
3422	Auszahlung von Darlehen an Beteiligungen	0,00	0,00	0,00
3423	Auszahlung von Darlehen an Unternehmen und Haushalte	0,00	0,00	0,00
3425	Auszahlungen von Vorschüssen und Anzahlungen	0,00	0,00	0,00
343	Auszahlungen aus Kapitaltransfers	0,00	0,00	0,00
3431	Kapitaltransferzahlungen an Träger des öffentlichen Rechts	0,00	0,00	0,00
3432	Kapitaltransferzahlungen an Beteiligungen	0,00	0,00	0,00
3433	Kapitaltransferzahlungen an Unternehmen (Finanzunternehmen)	0,00	0,00	0,00
3434	Kapitaltransferzahlungen an Haushalte und Organisationen ohne Erwerbscharakter	0,00	0,00	0,00
3435	Kapitaltransferzahlungen an das Ausland	0,00	0,00	0,00
34	Summe Auszahlungen investive Gebarung	178.460,12	203.000,00	-24.539,88
SA2	Saldo (2) Geldfluss aus der Investiven Gebarung (33 – 34)	-125.255,15	-203.000,00	77.744,85
SA3	Saldo (3) Nettofinanzierungssaldo (Saldo 1 + Saldo 2)	44.367,21	-118.700,00	163.067,21
351	Einzahlungen aus der Aufnahme von Finanzschulden	0,00	0,00	0,00
3511	Einzahlungen aus empfangenen Darlehen von öffentlichen Körperschaften und Rechtsträgern	0,00	0,00	0,00
3512	Einzahlungen aus empfangenen Darlehen von Beteiligungen	0,00	0,00	0,00
3513	Einzahlungen aus empfangenen Darlehen von Unternehmen und privaten Haushalten	0,00	0,00	0,00
3514	Einzahlungen aus Finanzschulden (Finanzunternehmen)	0,00	0,00	0,00
353	Einzahlungen infolge eines Kapitaltausch bei derivativen Finanzinstrumenten mit Grundgeschäft	0,00	0,00	0,00
3530	Einzahlungen infolge eines Kapitaltausch bei derivativen Finanzinstrumenten mit Grundgeschäft	0,00	0,00	0,00
355	Einzahlungen aus dem Abgang von Finanzinstrumenten	0,00	0,00	0,00
3550	Einzahlungen aus dem Abgang von Finanzinstrumenten	0,00	0,00	0,00
35	Summe Einzahlungen aus der Finanzierungstätigkeit	0,00	0,00	0,00
361	Auszahlungen aus der Tilgung von Finanzschulden	0,00	0,00	0,00
3611	Auszahlungen aus empfangenen Darlehen von öffentlichen Körperschaften und Rechtsträgern	0,00	0,00	0,00

Straßen- und Wasserbau, Verkehr (Gruppe 6)

MVAG	Mittelverwendungs- und aufbringungsgruppen (1. und 2. Ebene)	RA 2022	VA 2022	RA - VA
3612	Auszahlungen aus empfangenen Darlehen von Beteiligungen	0,00	0,00	0,00
3613	Auszahlungen aus empfangenen Darlehen von Unternehmen und privaten Haushalten	0,00	0,00	0,00
3614	Auszahlungen aus Finanzschulden	0,00	0,00	0,00
3615	Auszahlung aus der Rückzahlung von Leasingverbindlichkeiten	0,00	0,00	0,00
363	Auszahlungen infolge eines Kapitaltausch bei derivativen Finanzinstrumenten mit Grundgeschäft	0,00	0,00	0,00
3630	Auszahlungen infolge eines Kapitaltausch bei derivativen Finanzinstrumenten mit Grundgeschäft	0,00	0,00	0,00
365	Auszahlungen für den Erwerb von Finanzinstrumenten	0,00	0,00	0,00
3650	Auszahlungen für den Erwerb von Finanzinstrumenten	0,00	0,00	0,00
36	Summe Auszahlungen aus der Finanzierungstätigkeit	0,00	0,00	0,00
SA4	Saldo (4) Geldfluss aus der Finanzierungstätigkeit (35 – 36)	0,00	0,00	0,00
SA5	Saldo (5) Geldfluss aus der voranschlagswirksamen Gebarung (Saldo 3 + Saldo 4)	44.367,21	-118.700,00	163.067,21

Wirtschaftsförderung (Gruppe 7)

MVAG	Mittelverwendungs- und aufbringungsgruppen (1. und 2. Ebene)	RA 2022	VA 2022	RA - VA
311	Einzahlungen aus der operativen Verwaltungstätigkeit	54.627,30	7.300,00	47.327,30
3111	Einzahlungen aus eigenen Abgaben	0,00	0,00	0,00
3112	Einzahlungen aus Ertragsanteilen	0,00	0,00	0,00
3113	Einzahlungen aus Gebühren	896,58	900,00	-3,42
3114	Einzahlungen aus Leistungen	0,00	0,00	0,00
3115	Einzahlungen aus Besitz und wirtschaftlicher Tätigkeit	0,00	0,00	0,00
3116	Einzahlungen aus Veräußerung von geringwertigen Wirtschaftsgütern (GWG) und sonstige Einzahlungen	53.730,72	6.400,00	47.330,72
312	Einzahlungen aus Transfers (ohne Kapitaltransfers)	1.750,00	1.800,00	-50,00
3121	Transferzahlungen von Trägern des öffentlichen Rechts	1.750,00	1.800,00	-50,00
3122	Transferzahlungen von Beteiligungen	0,00	0,00	0,00
3123	Transferzahlungen von Unternehmen (inkl. Finanzunternehmen)	0,00	0,00	0,00
3124	Transferzahlungen von Haushalte und Organisationen ohne Erwerbscharakter	0,00	0,00	0,00
3125	Transferzahlungen vom Ausland	0,00	0,00	0,00
3126	Investitions- und Tilgungszuschüsse zwischen Unternehmungen und Betrieben der Gebietskörperschaft und der Gebietskörperschaft	0,00	0,00	0,00
313	Einzahlungen aus Finanzerträgen	0,00	0,00	0,00
3131	Einzahlungen aus Zinserträgen	0,00	0,00	0,00
3133	Einzahlungen aus Gewinnentnahmen von marktbestimmten Betrieben	0,00	0,00	0,00
3134	Sonstige Einzahlungen aus Finanzerträgen	0,00	0,00	0,00
3135	Einzahlungen aus Dividenden/Gewinnausschüttungen	0,00	0,00	0,00
31	Summe Einzahlungen operative Gebarung	56.377,30	9.100,00	47.277,30
321	Auszahlungen aus Personalaufwand	0,00	0,00	0,00
3211	Auszahlungen für Personalaufwand Bezüge, Nebengebühren, und Mehrleistungsvergütungen)	0,00	0,00	0,00
3212	Auszahlungen für gesetzliche und freiwillige Sozialaufwendungen	0,00	0,00	0,00
3213	Auszahlungen aus sonstigem Personalaufwand	0,00	0,00	0,00
322	Auszahlungen aus Sachaufwand (ohne Transferaufwand)	58.645,77	23.900,00	34.745,77
3221	Auszahlungen für Gebrauchs- und Verbrauchsgüter, Handelswaren	0,00	0,00	0,00
3222	Auszahlungen für Verwaltungs- und Betriebsaufwand	484,48	800,00	-315,52
3223	Auszahlungen für Leasing- und Mietaufwand	0,00	0,00	0,00
3224	Auszahlungen für Instandhaltung	4.430,57	16.700,00	-12.269,43
3225	Sonstige Auszahlungen aus Sachaufwand	53.730,72	6.400,00	47.330,72
323	Auszahlungen aus Transfers (ohne Kapitaltransfers)	3.000,00	3.000,00	0,00
3231	Transferzahlungen an Träger des öffentlichen Rechts	0,00	0,00	0,00
3232	Transferzahlungen an Beteiligungen	0,00	0,00	0,00
3233	Transferzahlungen an Unternehmen (inkl. Finanzunternehmen)	3.000,00	3.000,00	0,00

Wirtschaftsförderung (Gruppe 7)

MVAG	Mittelverwendungs- und aufbringungsgruppen (1. und 2. Ebene)	RA 2022	VA 2022	RA - VA
3234	Transferzahlungen an Haushalte und Organisationen ohne Erwerbscharakter	0,00	0,00	0,00
3235	Transferzahlungen an das Ausland	0,00	0,00	0,00
3236	Investitions- und Tilgungszuschüsse zwischen Unternehmungen und Betrieben der Gebietskörperschaft und der Gebietskörperschaft	0,00	0,00	0,00
324	Auszahlungen aus Finanzaufwand	0,00	0,00	0,00
3241	Auszahlungen für Zinsaufwand, für Finanzierungsleasing, für Forderungskauf, für Finanzschulden und derivative Finanzinstrumente	0,00	0,00	0,00
3242	Auszahlungen für Zinsen aus derivativen Finanzinstrumenten ohne Grundgeschäft	0,00	0,00	0,00
3243	Auszahlung aus Gewinnentnahmen von marktbestimmten Betrieben	0,00	0,00	0,00
3244	Sonstige Auszahlungen aus Finanzaufwendungen	0,00	0,00	0,00
32	Summe Auszahlungen operative Gebarung	61.645,77	26.900,00	34.745,77
SA1	Saldo (1) Geldfluss aus der Operativen Gebarung (31 – 32)	-5.268,47	-17.800,00	12.531,53
331	Einzahlungen aus der Investitionstätigkeit	0,00	0,00	0,00
3311	Einzahlungen aus der Veräußerung von immateriellem Vermögen	0,00	0,00	0,00
3312	Einzahlungen aus der Veräußerung von Grundstücken und Grundstückeinrichtungen	0,00	0,00	0,00
3313	Einzahlungen aus der Veräußerung von Gebäuden und Bauten	0,00	0,00	0,00
3314	Einzahlungen aus der Veräußerung von technischen Anlagen, Fahrzeuge und Maschinen	0,00	0,00	0,00
3315	Einzahlungen aus der Veräußerung von Amts-, Betriebs- und Geschäftsausstattung	0,00	0,00	0,00
3316	Einzahlungen aus der Veräußerung von Kulturgütern	0,00	0,00	0,00
3317	Einzahlungen aus der Veräußerung von Beteiligungen	0,00	0,00	0,00
332	Einzahlungen aus der Rückzahlung von Darlehen sowie gewährten Vorschüssen	0,00	0,00	0,00
3321	Einzahlungen aus Darlehen an Träger des öffentlichen Rechts	0,00	0,00	0,00
3322	Einzahlungen aus Darlehen an Beteiligungen	0,00	0,00	0,00
3323	Einzahlungen aus Darlehen an Unternehmen und Haushalte	0,00	0,00	0,00
3325	Einzahlungen aus Vorschüssen und Anzahlungen	0,00	0,00	0,00
333	Einzahlungen aus Kapitaltransfers	1.750,00	39.800,00	-38.050,00
3331	Kapitaltransferzahlungen von Trägern des öffentlichen Rechts	1.750,00	39.800,00	-38.050,00
3332	Kapitaltransferzahlungen von Beteiligungen	0,00	0,00	0,00
3333	Kapitaltransferzahlungen von Unternehmen	0,00	0,00	0,00
3334	Kapitaltransferzahlungen von Haushalten und Organisationen ohne Erwerbscharakter	0,00	0,00	0,00
3335	Kapitaltransferzahlungen vom Ausland	0,00	0,00	0,00
33	Summe Einzahlungen investive Gebarung	1.750,00	39.800,00	-38.050,00
341	Auszahlungen aus der Investitionstätigkeit	46.735,01	48.000,00	-1.264,99
3411	Auszahlungen für den Erwerb von immateriellem Vermögen	0,00	0,00	0,00
3412	Auszahlungen für den Erwerb von Grundstücken und Grundstückseinrichtungen	46.735,01	48.000,00	-1.264,99

Wirtschaftsförderung (Gruppe 7)

MVAG	Mittelverwendungs- und aufbringungsgruppen (1. und 2. Ebene)	RA 2022	VA 2022	RA - VA
3413	Auszahlungen für den Erwerb von Gebäuden und Bauten	0,00	0,00	0,00
3414	Auszahlungen für den Erwerb von technischen Anlagen, Fahrzeuge und Maschinen	0,00	0,00	0,00
3415	Auszahlungen für den Erwerb von Amts-, Betriebs- und Geschäftsausstattung	0,00	0,00	0,00
3416	Auszahlungen für den Erwerb von Kulturgütern	0,00	0,00	0,00
3417	Auszahlungen für den Erwerb von Beteiligungen	0,00	0,00	0,00
342	Auszahlungen von gewährten Darlehen sowie gewährten Vorschüssen	0,00	0,00	0,00
3421	Auszahlung von Darlehen an Träger des öffentlichen Rechts	0,00	0,00	0,00
3422	Auszahlung von Darlehen an Beteiligungen	0,00	0,00	0,00
3423	Auszahlung von Darlehen an Unternehmen und Haushalte	0,00	0,00	0,00
3425	Auszahlungen von Vorschüssen und Anzahlungen	0,00	0,00	0,00
343	Auszahlungen aus Kapitaltransfers	0,00	0,00	0,00
3431	Kapitaltransferzahlungen an Träger des öffentlichen Rechts	0,00	0,00	0,00
3432	Kapitaltransferzahlungen an Beteiligungen	0,00	0,00	0,00
3433	Kapitaltransferzahlungen an Unternehmen (Finanzunternehmen)	0,00	0,00	0,00
3434	Kapitaltransferzahlungen an Haushalte und Organisationen ohne Erwerbscharakter	0,00	0,00	0,00
3435	Kapitaltransferzahlungen an das Ausland	0,00	0,00	0,00
34	Summe Auszahlungen investive Gebarung	46.735,01	48.000,00	-1.264,99
SA2	Saldo (2) Geldfluss aus der Investiven Gebarung (33 – 34)	-44.985,01	-8.200,00	-36.785,01
SA3	Saldo (3) Nettofinanzierungssaldo (Saldo 1 + Saldo 2)	-50.253,48	-26.000,00	-24.253,48
351	Einzahlungen aus der Aufnahme von Finanzschulden	0,00	0,00	0,00
3511	Einzahlungen aus empfangenen Darlehen von öffentlichen Körperschaften und Rechtsträgern	0,00	0,00	0,00
3512	Einzahlungen aus empfangenen Darlehen von Beteiligungen	0,00	0,00	0,00
3513	Einzahlungen aus empfangenen Darlehen von Unternehmen und privaten Haushalten	0,00	0,00	0,00
3514	Einzahlungen aus Finanzschulden (Finanzunternehmen)	0,00	0,00	0,00
353	Einzahlungen infolge eines Kapitaltausch bei derivativen Finanzinstrumenten mit Grundgeschäft	0,00	0,00	0,00
3530	Einzahlungen infolge eines Kapitaltausch bei derivativen Finanzinstrumenten mit Grundgeschäft	0,00	0,00	0,00
355	Einzahlungen aus dem Abgang von Finanzinstrumenten	0,00	0,00	0,00
3550	Einzahlungen aus dem Abgang von Finanzinstrumenten	0,00	0,00	0,00
35	Summe Einzahlungen aus der Finanzierungstätigkeit	0,00	0,00	0,00
361	Auszahlungen aus der Tilgung von Finanzschulden	0,00	0,00	0,00
3611	Auszahlungen aus empfangenen Darlehen von öffentlichen Körperschaften und Rechtsträgern	0,00	0,00	0,00

Wirtschaftsförderung (Gruppe 7)

MVAG	Mittelverwendungs- und aufbringungsgruppen (1. und 2. Ebene)	RA 2022	VA 2022	RA - VA
3612	Auszahlungen aus empfangenen Darlehen von Beteiligungen	0,00	0,00	0,00
3613	Auszahlungen aus empfangenen Darlehen von Unternehmen und privaten Haushalten	0,00	0,00	0,00
3614	Auszahlungen aus Finanzschulden	0,00	0,00	0,00
3615	Auszahlung aus der Rückzahlung von Leasingverbindlichkeiten	0,00	0,00	0,00
363	Auszahlungen infolge eines Kapitaltausch bei derivativen Finanzinstrumenten mit Grundgeschäft	0,00	0,00	0,00
3630	Auszahlungen infolge eines Kapitaltausch bei derivativen Finanzinstrumenten mit Grundgeschäft	0,00	0,00	0,00
365	Auszahlungen für den Erwerb von Finanzinstrumenten	0,00	0,00	0,00
3650	Auszahlungen für den Erwerb von Finanzinstrumenten	0,00	0,00	0,00
36	Summe Auszahlungen aus der Finanzierungstätigkeit	0,00	0,00	0,00
SA4	Saldo (4) Geldfluss aus der Finanzierungstätigkeit (35 – 36)	0,00	0,00	0,00
SA5	Saldo (5) Geldfluss aus der voranschlagswirksamen Gebarung (Saldo 3 + Saldo 4)	-50.253,48	-26.000,00	-24.253,48

Dienstleistungen (Gruppe 8)

MVAG	Mittelverwendungs- und aufbringungsgruppen (1. und 2. Ebene)	RA 2022	VA 2022	RA - VA
311	Einzahlungen aus der operativen Verwaltungstätigkeit	1.266.298,78	1.307.500,00	-41.201,22
3111	Einzahlungen aus eigenen Abgaben	0,00	0,00	0,00
3112	Einzahlungen aus Ertragsanteilen	0,00	0,00	0,00
3113	Einzahlungen aus Gebühren	356.754,11	352.000,00	4.754,11
3114	Einzahlungen aus Leistungen	46.692,42	24.500,00	22.192,42
3115	Einzahlungen aus Besitz und wirtschaftlicher Tätigkeit	153.782,78	150.500,00	3.282,78
3116	Einzahlungen aus Veräußerung von geringwertigen Wirtschaftsgütern (GWG) und sonstige Einzahlungen	709.069,47	780.500,00	-71.430,53
312	Einzahlungen aus Transfers (ohne Kapitaltransfers)	291.748,95	134.200,00	157.548,95
3121	Transferzahlungen von Trägern des öffentlichen Rechts	291.748,95	134.200,00	157.548,95
3122	Transferzahlungen von Beteiligungen	0,00	0,00	0,00
3123	Transferzahlungen von Unternehmen (inkl. Finanzunternehmen)	0,00	0,00	0,00
3124	Transferzahlungen von Haushalte und Organisationen ohne Erwerbscharakter	0,00	0,00	0,00
3125	Transferzahlungen vom Ausland	0,00	0,00	0,00
3126	Investitions- und Tilgungszuschüsse zwischen Unternehmungen und Betrieben der Gebietskörperschaft und der Gebietskörperschaft	0,00	0,00	0,00
313	Einzahlungen aus Finanzerträgen	0,00	100,00	-100,00
3131	Einzahlungen aus Zinserträgen	0,00	100,00	-100,00
3133	Einzahlungen aus Gewinnentnahmen von marktbestimmten Betrieben	0,00	0,00	0,00
3134	Sonstige Einzahlungen aus Finanzerträgen	0,00	0,00	0,00
3135	Einzahlungen aus Dividenden/Gewinnausschüttungen	0,00	0,00	0,00
31	Summe Einzahlungen operative Gebarung	1.558.047,73	1.441.800,00	116.247,73
321	Auszahlungen aus Personalaufwand	175.611,62	171.500,00	4.111,62
3211	Auszahlungen für Personalaufwand Bezüge, Nebengebühren, und Mehrleistungsvergütungen)	139.943,04	142.400,00	-2.456,96
3212	Auszahlungen für gesetzliche und freiwillige Sozialaufwendungen	35.668,58	29.100,00	6.568,58
3213	Auszahlungen aus sonstigem Personalaufwand	0,00	0,00	0,00
322	Auszahlungen aus Sachaufwand (ohne Transferaufwand)	1.065.599,47	1.208.500,00	-142.900,53
3221	Auszahlungen für Gebrauchs- und Verbrauchsgüter, Handelswaren	31.689,93	26.200,00	5.489,93
3222	Auszahlungen für Verwaltungs- und Betriebsaufwand	109.875,66	91.700,00	18.175,66
3223	Auszahlungen für Leasing- und Mietaufwand	1.350,00	0,00	1.350,00
3224	Auszahlungen für Instandhaltung	163.107,14	267.400,00	-104.292,86
3225	Sonstige Auszahlungen aus Sachaufwand	759.576,74	823.200,00	-63.623,26
323	Auszahlungen aus Transfers (ohne Kapitaltransfers)	0,00	0,00	0,00
3231	Transferzahlungen an Träger des öffentlichen Rechts	0,00	0,00	0,00
3232	Transferzahlungen an Beteiligungen	0,00	0,00	0,00
3233	Transferzahlungen an Unternehmen (inkl. Finanzunternehmen)	0,00	0,00	0,00

Dienstleistungen (Gruppe 8)

MVAG	Mittelverwendungs- und aufbringungsgruppen (1. und 2. Ebene)	RA 2022	VA 2022	RA - VA
3234	Transferzahlungen an Haushalte und Organisationen ohne Erwerbscharakter	0,00	0,00	0,00
3235	Transferzahlungen an das Ausland	0,00	0,00	0,00
3236	Investitions- und Tilgungszuschüsse zwischen Unternehmungen und Betrieben der Gebietskörperschaft und der Gebietskörperschaft	0,00	0,00	0,00
324	Auszahlungen aus Finanzaufwand	11.096,54	7.100,00	3.996,54
3241	Auszahlungen für Zinsaufwand, für Finanzierungsleasing, für Forderungskauf, für Finanzschulden und derivative Finanzinstrumente	11.096,54	7.100,00	3.996,54
3242	Auszahlungen für Zinsen aus derivativen Finanzinstrumenten ohne Grundgeschäft	0,00	0,00	0,00
3243	Auszahlung aus Gewinnentnahmen von marktbestimmten Betrieben	0,00	0,00	0,00
3244	Sonstige Auszahlungen aus Finanzaufwendungen	0,00	0,00	0,00
32	Summe Auszahlungen operative Gebarung	1.252.307,63	1.387.100,00	-134.792,37
SA1	Saldo (1) Geldfluss aus der Operativen Gebarung (31 – 32)	305.740,10	54.700,00	251.040,10
331	Einzahlungen aus der Investitionstätigkeit	30.415,00	300.000,00	-269.585,00
3311	Einzahlungen aus der Veräußerung von immateriellem Vermögen	0,00	0,00	0,00
3312	Einzahlungen aus der Veräußerung von Grundstücken und Grundstückeinrichtungen	30.415,00	300.000,00	-269.585,00
3313	Einzahlungen aus der Veräußerung von Gebäuden und Bauten	0,00	0,00	0,00
3314	Einzahlungen aus der Veräußerung von technischen Anlagen, Fahrzeuge und Maschinen	0,00	0,00	0,00
3315	Einzahlungen aus der Veräußerung von Amts-, Betriebs- und Geschäftsausstattung	0,00	0,00	0,00
3316	Einzahlungen aus der Veräußerung von Kulturgütern	0,00	0,00	0,00
3317	Einzahlungen aus der Veräußerung von Beteiligungen	0,00	0,00	0,00
332	Einzahlungen aus der Rückzahlung von Darlehen sowie gewährten Vorschüssen	0,00	0,00	0,00
3321	Einzahlungen aus Darlehen an Träger des öffentlichen Rechts	0,00	0,00	0,00
3322	Einzahlungen aus Darlehen an Beteiligungen	0,00	0,00	0,00
3323	Einzahlungen aus Darlehen an Unternehmen und Haushalte	0,00	0,00	0,00
3325	Einzahlungen aus Vorschüssen und Anzahlungen	0,00	0,00	0,00
333	Einzahlungen aus Kapitaltransfers	68.668,41	282.500,00	-213.831,59
3331	Kapitaltransferzahlungen von Trägern des öffentlichen Rechts	51.816,97	167.500,00	-115.683,03
3332	Kapitaltransferzahlungen von Beteiligungen	0,00	0,00	0,00
3333	Kapitaltransferzahlungen von Unternehmen	0,00	0,00	0,00
3334	Kapitaltransferzahlungen von Haushalten und Organisationen ohne Erwerbscharakter	16.851,44	115.000,00	-98.148,56
3335	Kapitaltransferzahlungen vom Ausland	0,00	0,00	0,00
33	Summe Einzahlungen investive Gebarung	99.083,41	582.500,00	-483.416,59
341	Auszahlungen aus der Investitionstätigkeit	1.432.123,98	1.782.000,00	-349.876,02
3411	Auszahlungen für den Erwerb von immateriellem Vermögen	0,00	125.000,00	-125.000,00
3412	Auszahlungen für den Erwerb von Grundstücken und Grundstückseinrichtungen	1.239.197,40	1.089.000,00	150.197,40

Dienstleistungen (Gruppe 8)

MVAG	Mittelverwendungs- und aufbringungsgruppen (1. und 2. Ebene)	RA 2022	VA 2022	RA - VA
3413	Auszahlungen für den Erwerb von Gebäuden und Bauten	67.722,38	428.000,00	-360.277,62
3414	Auszahlungen für den Erwerb von technischen Anlagen, Fahrzeuge und Maschinen	120.825,53	133.000,00	-12.174,47
3415	Auszahlungen für den Erwerb von Amts-, Betriebs- und Geschäftsausstattung	4.378,67	7.000,00	-2.621,33
3416	Auszahlungen für den Erwerb von Kulturgütern	0,00	0,00	0,00
3417	Auszahlungen für den Erwerb von Beteiligungen	0,00	0,00	0,00
342	Auszahlungen von gewährten Darlehen sowie gewährten Vorschüssen	0,00	0,00	0,00
3421	Auszahlung von Darlehen an Träger des öffentlichen Rechts	0,00	0,00	0,00
3422	Auszahlung von Darlehen an Beteiligungen	0,00	0,00	0,00
3423	Auszahlung von Darlehen an Unternehmen und Haushalte	0,00	0,00	0,00
3425	Auszahlungen von Vorschüssen und Anzahlungen	0,00	0,00	0,00
343	Auszahlungen aus Kapitaltransfers	0,00	0,00	0,00
3431	Kapitaltransferzahlungen an Träger des öffentlichen Rechts	0,00	0,00	0,00
3432	Kapitaltransferzahlungen an Beteiligungen	0,00	0,00	0,00
3433	Kapitaltransferzahlungen an Unternehmen (Finanzunternehmen)	0,00	0,00	0,00
3434	Kapitaltransferzahlungen an Haushalte und Organisationen ohne Erwerbscharakter	0,00	0,00	0,00
3435	Kapitaltransferzahlungen an das Ausland	0,00	0,00	0,00
34	Summe Auszahlungen investive Gebarung	1.432.123,98	1.782.000,00	-349.876,02
SA2	Saldo (2) Geldfluss aus der Investiven Gebarung (33 – 34)	-1.333.040,57	-1.199.500,00	-133.540,57
SA3	Saldo (3) Nettofinanzierungssaldo (Saldo 1 + Saldo 2)	-1.027.300,47	-1.144.800,00	117.499,53
351	Einzahlungen aus der Aufnahme von Finanzschulden	500.645,99	340.600,00	160.045,99
3511	Einzahlungen aus empfangenen Darlehen von öffentlichen Körperschaften und Rechtsträgern	645,99	600,00	45,99
3512	Einzahlungen aus empfangenen Darlehen von Beteiligungen	0,00	0,00	0,00
3513	Einzahlungen aus empfangenen Darlehen von Unternehmen und privaten Haushalten	0,00	0,00	0,00
3514	Einzahlungen aus Finanzschulden (Finanzunternehmen)	500.000,00	340.000,00	160.000,00
353	Einzahlungen infolge eines Kapitaltausch bei derivativen Finanzinstrumenten mit Grundgeschäft	0,00	0,00	0,00
3530	Einzahlungen infolge eines Kapitaltausch bei derivativen Finanzinstrumenten mit Grundgeschäft	0,00	0,00	0,00
355	Einzahlungen aus dem Abgang von Finanzinstrumenten	0,00	0,00	0,00
3550	Einzahlungen aus dem Abgang von Finanzinstrumenten	0,00	0,00	0,00
35	Summe Einzahlungen aus der Finanzierungstätigkeit	500.645,99	340.600,00	160.045,99
361	Auszahlungen aus der Tilgung von Finanzschulden	144.621,73	147.900,00	-3.278,27
3611	Auszahlungen aus empfangenen Darlehen von öffentlichen Körperschaften und Rechtsträgern	144.621,73	147.900,00	-3.278,27

Dienstleistungen (Gruppe 8)

MVAG	Mittelverwendungs- und aufbringungsgruppen (1. und 2. Ebene)	RA 2022	VA 2022	RA - VA
3612	Auszahlungen aus empfangenen Darlehen von Beteiligungen	0,00	0,00	0,00
3613	Auszahlungen aus empfangenen Darlehen von Unternehmen und privaten Haushalten	0,00	0,00	0,00
3614	Auszahlungen aus Finanzschulden	0,00	0,00	0,00
3615	Auszahlung aus der Rückzahlung von Leasingverbindlichkeiten	0,00	0,00	0,00
363	Auszahlungen infolge eines Kapitaltausch bei derivativen Finanzinstrumenten mit Grundgeschäft	0,00	0,00	0,00
3630	Auszahlungen infolge eines Kapitaltausch bei derivativen Finanzinstrumenten mit Grundgeschäft	0,00	0,00	0,00
365	Auszahlungen für den Erwerb von Finanzinstrumenten	0,00	0,00	0,00
3650	Auszahlungen für den Erwerb von Finanzinstrumenten	0,00	0,00	0,00
36	Summe Auszahlungen aus der Finanzierungstätigkeit	144.621,73	147.900,00	-3.278,27
SA4	Saldo (4) Geldfluss aus der Finanzierungstätigkeit (35 – 36)	356.024,26	192.700,00	163.324,26
SA5	Saldo (5) Geldfluss aus der voranschlagswirksamen Gebarung (Saldo 3 + Saldo 4)	-671.276,21	-952.100,00	280.823,79

Finanzwirtschaft (Gruppe 9)

MVAG	Mittelverwendungs- und aufbringungsgruppen (1. und 2. Ebene)	RA 2022	VA 2022	RA - VA
311	Einzahlungen aus der operativen Verwaltungstätigkeit	1.492.881,96	1.327.900,00	164.981,96
3111	Einzahlungen aus eigenen Abgaben	473.533,31	427.900,00	45.633,31
3112	Einzahlungen aus Ertragsanteilen	1.019.348,65	896.000,00	123.348,65
3113	Einzahlungen aus Gebühren	0,00	0,00	0,00
3114	Einzahlungen aus Leistungen	0,00	0,00	0,00
3115	Einzahlungen aus Besitz und wirtschaftlicher Tätigkeit	0,00	0,00	0,00
3116	Einzahlungen aus Veräußerung von geringwertigen Wirtschaftsgütern (GWG) und sonstige Einzahlungen	0,00	4.000,00	-4.000,00
312	Einzahlungen aus Transfers (ohne Kapitaltransfers)	74.806,82	600,00	74.206,82
3121	Transferzahlungen von Trägern des öffentlichen Rechts	74.206,82	0,00	74.206,82
3122	Transferzahlungen von Beteiligungen	0,00	0,00	0,00
3123	Transferzahlungen von Unternehmen (inkl. Finanzunternehmen)	0,00	0,00	0,00
3124	Transferzahlungen von Haushalte und Organisationen ohne Erwerbscharakter	600,00	600,00	0,00
3125	Transferzahlungen vom Ausland	0,00	0,00	0,00
3126	Investitions- und Tilgungszuschüsse zwischen Unternehmungen und Betrieben der Gebietskörperschaft und der Gebietskörperschaft	0,00	0,00	0,00
313	Einzahlungen aus Finanzerträgen	0,00	100,00	-100,00
3131	Einzahlungen aus Zinserträgen	0,00	100,00	-100,00
3133	Einzahlungen aus Gewinnentnahmen von marktbestimmten Betrieben	0,00	0,00	0,00
3134	Sonstige Einzahlungen aus Finanzerträgen	0,00	0,00	0,00
3135	Einzahlungen aus Dividenden/Gewinnausschüttungen	0,00	0,00	0,00
31	Summe Einzahlungen operative Gebarung	1.567.688,78	1.328.600,00	239.088,78
321	Auszahlungen aus Personalaufwand	0,00	0,00	0,00
3211	Auszahlungen für Personalaufwand Bezüge, Nebengebühren, und Mehrleistungsvergütungen)	0,00	0,00	0,00
3212	Auszahlungen für gesetzliche und freiwillige Sozialaufwendungen	0,00	0,00	0,00
3213	Auszahlungen aus sonstigem Personalaufwand	0,00	0,00	0,00
322	Auszahlungen aus Sachaufwand (ohne Transferaufwand)	29.670,60	41.600,00	-11.929,40
3221	Auszahlungen für Gebrauchs- und Verbrauchsgüter, Handelswaren	0,00	0,00	0,00
3222	Auszahlungen für Verwaltungs- und Betriebsaufwand	8.076,75	15.800,00	-7.723,25
3223	Auszahlungen für Leasing- und Mietaufwand	0,00	0,00	0,00
3224	Auszahlungen für Instandhaltung	0,00	0,00	0,00
3225	Sonstige Auszahlungen aus Sachaufwand	21.593,85	25.800,00	-4.206,15
323	Auszahlungen aus Transfers (ohne Kapitaltransfers)	0,00	0,00	0,00
3231	Transferzahlungen an Träger des öffentlichen Rechts	0,00	0,00	0,00
3232	Transferzahlungen an Beteiligungen	0,00	0,00	0,00
3233	Transferzahlungen an Unternehmen (inkl. Finanzunternehmen)	0,00	0,00	0,00

Finanzwirtschaft (Gruppe 9)

MVAG	Mittelverwendungs- und aufbringungsgruppen (1. und 2. Ebene)	RA 2022	VA 2022	RA - VA
3234	Transferzahlungen an Haushalte und Organisationen ohne Erwerbscharakter	0,00	0,00	0,00
3235	Transferzahlungen an das Ausland	0,00	0,00	0,00
3236	Investitions- und Tilgungszuschüsse zwischen Unternehmungen und Betrieben der Gebietskörperschaft und der Gebietskörperschaft	0,00	0,00	0,00
324	Auszahlungen aus Finanzaufwand	4.996,82	9.000,00	-4.003,18
3241	Auszahlungen für Zinsaufwand, für Finanzierungsleasing, für Forderungskauf, für Finanzschulden und derivative Finanzinstrumente	0,00	0,00	0,00
3242	Auszahlungen für Zinsen aus derivativen Finanzinstrumenten ohne Grundgeschäft	0,00	0,00	0,00
3243	Auszahlung aus Gewinnentnahmen von marktbestimmten Betrieben	0,00	0,00	0,00
3244	Sonstige Auszahlungen aus Finanzaufwendungen	4.996,82	9.000,00	-4.003,18
32	Summe Auszahlungen operative Gebarung	34.667,42	50.600,00	-15.932,58
SA1	Saldo (1) Geldfluss aus der Operativen Gebarung (31 – 32)	1.533.021,36	1.278.000,00	255.021,36
331	Einzahlungen aus der Investitionstätigkeit	0,00	0,00	0,00
3311	Einzahlungen aus der Veräußerung von immateriellem Vermögen	0,00	0,00	0,00
3312	Einzahlungen aus der Veräußerung von Grundstücken und Grundstückeinrichtungen	0,00	0,00	0,00
3313	Einzahlungen aus der Veräußerung von Gebäuden und Bauten	0,00	0,00	0,00
3314	Einzahlungen aus der Veräußerung von technischen Anlagen, Fahrzeuge und Maschinen	0,00	0,00	0,00
3315	Einzahlungen aus der Veräußerung von Amts-, Betriebs- und Geschäftsausstattung	0,00	0,00	0,00
3316	Einzahlungen aus der Veräußerung von Kulturgütern	0,00	0,00	0,00
3317	Einzahlungen aus der Veräußerung von Beteiligungen	0,00	0,00	0,00
332	Einzahlungen aus der Rückzahlung von Darlehen sowie gewährten Vorschüssen	0,00	0,00	0,00
3321	Einzahlungen aus Darlehen an Träger des öffentlichen Rechts	0,00	0,00	0,00
3322	Einzahlungen aus Darlehen an Beteiligungen	0,00	0,00	0,00
3323	Einzahlungen aus Darlehen an Unternehmen und Haushalte	0,00	0,00	0,00
3325	Einzahlungen aus Vorschüssen und Anzahlungen	0,00	0,00	0,00
333	Einzahlungen aus Kapitaltransfers	0,00	0,00	0,00
3331	Kapitaltransferzahlungen von Trägern des öffentlichen Rechts	0,00	0,00	0,00
3332	Kapitaltransferzahlungen von Beteiligungen	0,00	0,00	0,00
3333	Kapitaltransferzahlungen von Unternehmen	0,00	0,00	0,00
3334	Kapitaltransferzahlungen von Haushalten und Organisationen ohne Erwerbscharakter	0,00	0,00	0,00
3335	Kapitaltransferzahlungen vom Ausland	0,00	0,00	0,00
33	Summe Einzahlungen investive Gebarung	0,00	0,00	0,00
341	Auszahlungen aus der Investitionstätigkeit	0,00	0,00	0,00
3411	Auszahlungen für den Erwerb von immateriellem Vermögen	0,00	0,00	0,00
3412	Auszahlungen für den Erwerb von Grundstücken und Grundstückseinrichtungen	0,00	0,00	0,00

Finanzwirtschaft (Gruppe 9)

MVAG	Mittelverwendungs- und aufbringungsgruppen (1. und 2. Ebene)	RA 2022	VA 2022	RA - VA
3413	Auszahlungen für den Erwerb von Gebäuden und Bauten	0,00	0,00	0,00
3414	Auszahlungen für den Erwerb von technischen Anlagen, Fahrzeuge und Maschinen	0,00	0,00	0,00
3415	Auszahlungen für den Erwerb von Amts-, Betriebs- und Geschäftsausstattung	0,00	0,00	0,00
3416	Auszahlungen für den Erwerb von Kulturgütern	0,00	0,00	0,00
3417	Auszahlungen für den Erwerb von Beteiligungen	0,00	0,00	0,00
342	Auszahlungen von gewährten Darlehen sowie gewährten Vorschüssen	0,00	0,00	0,00
3421	Auszahlung von Darlehen an Träger des öffentlichen Rechts	0,00	0,00	0,00
3422	Auszahlung von Darlehen an Beteiligungen	0,00	0,00	0,00
3423	Auszahlung von Darlehen an Unternehmen und Haushalte	0,00	0,00	0,00
3425	Auszahlungen von Vorschüssen und Anzahlungen	0,00	0,00	0,00
343	Auszahlungen aus Kapitaltransfers	0,00	0,00	0,00
3431	Kapitaltransferzahlungen an Träger des öffentlichen Rechts	0,00	0,00	0,00
3432	Kapitaltransferzahlungen an Beteiligungen	0,00	0,00	0,00
3433	Kapitaltransferzahlungen an Unternehmen (Finanzunternehmen)	0,00	0,00	0,00
3434	Kapitaltransferzahlungen an Haushalte und Organisationen ohne Erwerbscharakter	0,00	0,00	0,00
3435	Kapitaltransferzahlungen an das Ausland	0,00	0,00	0,00
34	Summe Auszahlungen investive Gebarung	0,00	0,00	0,00
SA2	Saldo (2) Geldfluss aus der Investiven Gebarung (33 – 34)	0,00	0,00	0,00
SA3	Saldo (3) Nettofinanzierungssaldo (Saldo 1 + Saldo 2)	1.533.021,36	1.278.000,00	255.021,36
351	Einzahlungen aus der Aufnahme von Finanzschulden	0,00	0,00	0,00
3511	Einzahlungen aus empfangenen Darlehen von öffentlichen Körperschaften und Rechtsträgern	0,00	0,00	0,00
3512	Einzahlungen aus empfangenen Darlehen von Beteiligungen	0,00	0,00	0,00
3513	Einzahlungen aus empfangenen Darlehen von Unternehmen und privaten Haushalten	0,00	0,00	0,00
3514	Einzahlungen aus Finanzschulden (Finanzunternehmen)	0,00	0,00	0,00
353	Einzahlungen infolge eines Kapitaltausch bei derivativen Finanzinstrumenten mit Grundgeschäft	0,00	0,00	0,00
3530	Einzahlungen infolge eines Kapitaltausch bei derivativen Finanzinstrumenten mit Grundgeschäft	0,00	0,00	0,00
355	Einzahlungen aus dem Abgang von Finanzinstrumenten	0,00	0,00	0,00
3550	Einzahlungen aus dem Abgang von Finanzinstrumenten	0,00	0,00	0,00
35	Summe Einzahlungen aus der Finanzierungstätigkeit	0,00	0,00	0,00
361	Auszahlungen aus der Tilgung von Finanzschulden	0,00	0,00	0,00
3611	Auszahlungen aus empfangenen Darlehen von öffentlichen Körperschaften und Rechtsträgern	0,00	0,00	0,00

Finanzwirtschaft (Gruppe 9)

MVAG	Mittelverwendungs- und aufbringungsgruppen (1. und 2. Ebene)	RA 2022	VA 2022	RA - VA
3612	Auszahlungen aus empfangenen Darlehen von Beteiligungen	0,00	0,00	0,00
3613	Auszahlungen aus empfangenen Darlehen von Unternehmen und privaten Haushalten	0,00	0,00	0,00
3614	Auszahlungen aus Finanzschulden	0,00	0,00	0,00
3615	Auszahlung aus der Rückzahlung von Leasingverbindlichkeiten	0,00	0,00	0,00
363	Auszahlungen infolge eines Kapitaltausch bei derivativen Finanzinstrumenten mit Grundgeschäft	0,00	0,00	0,00
3630	Auszahlungen infolge eines Kapitaltausch bei derivativen Finanzinstrumenten mit Grundgeschäft	0,00	0,00	0,00
365	Auszahlungen für den Erwerb von Finanzinstrumenten	0,00	0,00	0,00
3650	Auszahlungen für den Erwerb von Finanzinstrumenten	0,00	0,00	0,00
36	Summe Auszahlungen aus der Finanzierungstätigkeit	0,00	0,00	0,00
SA4	Saldo (4) Geldfluss aus der Finanzierungstätigkeit (35 – 36)	0,00	0,00	0,00
SA5	Saldo (5) Geldfluss aus der voranschlagswirksamen Gebarung (Saldo 3 + Saldo 4)	1.533.021,36	1.278.000,00	255.021,36

Vermögenshaushalt (Anlage 1c)

AKTIVA		Code	Endbestand 31.12.2021	Endbestand 31.12.2022	Veränderung
A	Langfristiges Vermögen	10	36.150.059,19	36.908.005,93	757.946,74
A.I	Immaterielle Vermögenswerte	101	143.363,55	162.734,35	19.370,80
A.I.1	Immaterielle Vermögenswerte	1010	143.363,55	162.734,35	19.370,80
A.II	Sachanlagen	102	35.773.383,29	36.536.804,53	763.421,24
A.II.1	Grundstücke, Grundstückseinrichtungen und Infrastruktur	1021	29.260.071,89	29.710.622,67	450.550,78
A.II.2	Gebäude und Bauten	1022	1.562.137,65	1.574.822,29	12.684,64
A.II.3	Wasser- und Abwasserbauten und -anlagen	1023	4.184.069,87	4.431.718,81	247.648,94
A.II.4	Sonderanlagen	1024	2.891,60	4.655,90	1.764,30
A.II.5	Technische Anlagen, Fahrzeuge und Maschinen	1025	740.928,08	793.660,63	52.732,55
A.II.6	Amts-, Betriebs- und Geschäftsausstattung	1026	23.284,20	21.324,23	-1.959,97
A.II.7	Kulturgüter	1027	0,00	0,00	0,00
A.II.8	Geleistete Anzahlungen für Anlagen und Anlagen in Bau	1028	0,00	0,00	0,00
A.III	Aktive Finanzinstrumente/Langfristiges Finanzvermögen	103	0,00	0,00	0,00
A.III.1	Bis zur Endfälligkeit gehaltene Finanzinstrumente	1031	0,00	0,00	0,00
A.III.2	Zur Veräußerung verfügbare Finanzinstrumente	1032	0,00	0,00	0,00
A.III.3	Partizipations- und Hybridkapital	1033	0,00	0,00	0,00
A.III.4	Derivative Finanzinstrumente ohne Grundgeschäft	1034	0,00	0,00	0,00
A.IV	Beteiligungen	104	219,50	219,50	0,00
A.IV.1	Beteiligungen an verbundenen Unternehmen	1041	0,00	0,00	0,00
A.IV.2	Beteiligungen an assoziierten Unternehmen	1042	0,00	0,00	0,00
A.IV.3	Sonstige Beteiligungen	1043	219,50	219,50	0,00
A.IV.4	Verwaltete Einrichtungen, die der Kontrolle unterliegen	1044	0,00	0,00	0,00
A.V	Langfristige Forderungen	106	233.092,85	208.247,55	-24.845,30
A.V.1	Langfristige Forderungen aus Lieferungen und Leistungen	1061	0,00	0,00	0,00
A.V.2	Langfristige Forderungen aus gewährten Darlehen	1062	0,00	0,00	0,00
A.V.3	Sonstige langfristige Forderungen	1063	233.092,85	208.247,55	-24.845,30

AKTIVA		Code	Endbestand 31.12.2021	Endbestand 31.12.2022	Veränderung
B	Kurzfristiges Vermögen	11	2.318.013,70	2.050.819,45	-267.194,25
B.I	Kurzfristige Forderungen	113	152.693,45	249.779,99	97.086,54
B.I.1	Kurzfristige Forderungen aus Lieferungen und Leistungen	1131	5.019,81	9.082,27	4.062,46
B.I.2	Kurzfristige Forderungen aus Abgaben	1132	38.451,14	42.062,60	3.611,46
B.I.3	Sonstige kurzfristige Forderungen	1133	0,00	0,00	0,00
B.I.4	Sonstige kurzfristige Forderungen (nicht voranschlagswirksame Gebarung)	1134	109.222,50	198.635,12	89.412,62
B.II	Vorräte	114	0,00	0,00	0,00
B.II.1	Vorräte	1141	0,00	0,00	0,00
B.II.2	Gegebene Anzahlungen auf Vorräte	1142	0,00	0,00	0,00
B.III	Liquide Mittel	115	2.165.320,25	1.801.039,46	-364.280,79
B.III.1	Kassa, Bankguthaben, Schecks	1151	2.006.208,81	1.642.429,66	-363.779,15
B.III.2	Zahlungsmittelreserven	1152	159.111,44	158.609,80	-501,64
B.IV	Aktive Finanzinstrumente/Kurzfristiges Finanzvermögen	116	0,00	0,00	0,00
B.IV.1	Aktive Finanzinstrumente/Kurzfristiges Finanzvermögen	1160	0,00	0,00	0,00
B.V	Aktive Rechnungsabgrenzung	117	0,00	0,00	0,00
B.V.1	Aktive Rechnungsabgrenzung	1170	0,00	0,00	0,00
Summe Aktiva (10 + 11)			38.468.072,89	38.958.825,38	490.752,49

PASSIVA		Code	Endbestand 31.12.2021	Endbestand 31.12.2022	Veränderung
C	Nettovermögen (Ausgleichsposten)	12	34.428.929,74	34.456.415,13	27.485,39
C.I	Saldo der Eröffnungsbilanz	121	17.113.576,17	17.113.576,17	0,00
C.I.1	Saldo der Eröffnungsbilanz	1210	17.113.576,17	17.113.576,17	0,00
C.II	Kumuliertes Nettoergebnis	122	156.242,13	156.242,13	0,00
C.II.1	Kumuliertes Nettoergebnis	1220	156.242,13	156.242,13	0,00
C.III	Haushaltsrücklagen	123	17.159.111,44	17.186.596,83	27.485,39
C.III.1	Haushaltsrücklagen	1230	17.159.111,44	17.186.596,83	27.485,39
C.IV	Neubewertungsrücklagen (Umbewertungskonto)	124	0,00	0,00	0,00
C.IV.1	Neubewertungsrücklagen (Umbewertungskonto)	1240	0,00	0,00	0,00
C.V	Fremdwährungsumrechnungsrücklagen	125	0,00	0,00	0,00
C.V.1	Fremdwährungsumrechnungsrücklagen	1250	0,00	0,00	0,00
D	Sonderposten Investitionszuschüsse (Kapitaltransfers)	13	2.266.259,82	2.267.561,91	1.302,09
D.I	Investitionszuschüsse	131	2.266.259,82	2.267.561,91	1.302,09
D.I.1	Investitionszuschüsse von Trägern öffentlichen Rechts	1311	1.401.110,64	1.417.065,94	15.955,30
D.I.2	Investitionszuschüsse von Beteiligungen	1312	0,00	0,00	0,00
D.I.3	Investitionszuschüsse von übrigen	1313	865.149,18	850.495,97	-14.653,21
E	Langfristige Fremdmittel	14	1.682.183,19	2.040.569,91	358.386,72
E.I	Langfristige Finanzschulden, netto	141	1.650.795,18	2.006.819,44	356.024,26
E.I.1	Langfristige Finanzschulden	1411	1.650.795,18	2.006.819,44	356.024,26
E.I.2	Langfristige Forderungen aus derivativen Finanzinstrumenten mit Grundgeschäft (-)	1412	0,00	0,00	0,00
E.I.3	Langfristige Verbindlichkeiten aus derivativen Finanzinstrumenten mit Grundgeschäft	1413	0,00	0,00	0,00
E.II	Langfristige Verbindlichkeiten	142	0,00	0,00	0,00
E.II.1	Langfristige Verbindlichkeiten aus Lieferungen und Leistungen	1421	0,00	0,00	0,00
E.II.2	Leasingverbindlichkeiten	1422	0,00	0,00	0,00
E.II.3	Sonstige langfristige Verbindlichkeiten	1423	0,00	0,00	0,00

PASSIVA		Code	Endbestand 31.12.2021	Endbestand 31.12.2022	Veränderung
E.III	Langfristige Rückstellungen	143	31.388,01	33.750,47	2.362,46
E.III.1	Rückstellungen für Abfertigungen	1431	0,00	0,00	0,00
E.III.2	Rückstellungen für Jubiläumswendungen	1432	31.388,01	33.750,47	2.362,46
E.III.3	Rückstellungen für Haftungen	1433	0,00	0,00	0,00
E.III.4	Rückstellungen für Sanierungen von Altlasten	1434	0,00	0,00	0,00
E.III.5	Rückstellungen für Pensionen	1435	0,00	0,00	0,00
E.III.6	Sonstige langfristige Rückstellungen	1436	0,00	0,00	0,00
F	Kurzfristige Fremdmittel	15	90.700,14	194.278,43	103.578,29
F.I	Kurzfristige Finanzschulden, netto	151	0,00	0,00	0,00
F.I.1	Kurzfristige Finanzschulden	1511	0,00	0,00	0,00
F.I.2	Kurzfristige Forderungen aus derivativen Finanzinstrumenten mit Grundgeschäft (-)	1512	0,00	0,00	0,00
F.I.3	Kurzfristige Verbindlichkeiten aus derivativen Finanzinstrumenten mit Grundgeschäft	1513	0,00	0,00	0,00
F.II	Kurzfristige Verbindlichkeiten	152	77.878,06	171.314,80	93.436,74
F.II.1	Kurzfristige Verbindlichkeiten aus Lieferungen und Leistungen	1521	23.394,31	62.624,10	39.229,79
F.II.2	Kurzfristige Verbindlichkeiten aus Abgaben	1522	0,00	0,00	0,00
F.II.3	Sonstige kurzfristige Verbindlichkeiten	1523	0,00	0,00	0,00
F.II.4	Sonstige kurzfristige Verbindlichkeiten (nicht voranschlagswirksame Gebarung)	1524	54.483,75	108.690,70	54.206,95
F.III	Kurzfristige Rückstellungen	153	0,00	22.963,63	22.963,63
F.III.1	Rückstellungen für Prozesskosten	1531	0,00	0,00	0,00
F.III.2	Rückstellungen für ausstehende Rechnungen	1532	0,00	0,00	0,00
F.III.3	Rückstellungen für nicht konsumierte Urlaube	1533	0,00	22.963,63	22.963,63
F.III.4	Sonstige kurzfristige Rückstellungen	1534	0,00	0,00	0,00
F.IV	Passive Rechnungsabgrenzung	154	12.822,08	0,00	-12.822,08
F.IV.1	Passive Rechnungsabgrenzung	1540	12.822,08	0,00	-12.822,08
Summe Passiva (12 + 13 + 14 + 15)			38.468.072,89	38.958.825,38	490.752,49

Haushaltspotential 2022

Rechnungsabschluss 2022

Gemeinde Weiden an der March

Haushaltspotential (aufbauend auf der Ergebnisrechnung)

MVAG	Mittelverwendungs- und -aufbringungsgruppen	Mittelaufbringung	Mittelverwendung	Saldo
211	Erträge aus der operativen Verwaltungstätigkeit	3.052.899,43		
212	Erträge aus Transfers	666.976,67		
213	Finanzerträge	0,00		
Summe Erträge (SU 21)		3.719.876,10		
2117	Nicht finanzierungswirksame operative Erträge (Auflösung von Rückstellungen und Aktivierte Eigenleistungen)	0,00		
2127	Nicht finanzierungswirksamer Transferertrag (Auflösung von Investitionszuschüssen)	-90.206,18		
2136	Sonstige nicht finanzierungswirksame Finanzerträge (Auflösung von RS Bewertung von Beteiligungen und aktiven Finanzinstrumenten)	0,00		
Nicht finanzwirksame Erträge		-90.206,18		
Finanzwirksame Erträge		3.629.669,92		
221	Personalaufwand		465.229,23	
222	Sachaufwand (ohne Transferaufwand)		2.512.946,64	
223	Transferaufwand (laufende Transfers und Kapitaltransfers)		698.121,48	
224	Finanzaufwand		16.093,36	
Summe Aufwendungen (SU 22)			3.692.390,71	
2214	Nicht finanzierungswirksamer Personalaufwand (Dotierung RS für Abfertigungen, Jubiläum u. nicht konsumierte Urlaube)		-25.326,09	
2226	Nicht finanzierungswirksamer Sachaufwand (inkl. Abschreibungen, Dotierung von RS Prozess, ausstehende Rechnungen)		-929.340,00	
2237	Nicht finanzierungswirksamer Transferaufwand (Dotierungen von RS f. Pensionen)		0,00	
2245	Nicht finanzierungswirksamer Finanzaufwand (Wertberichtigungen zu Finanzinstrumenten, Aufwendungen aus der Bewertung von Beteiligungen)		0,00	
Nicht finanzwirksame Aufwendungen			-954.666,09	
Finanzwirksame Aufwendungen			2.737.724,62	
Finanzwirksames Ergebnis		3.629.669,92	2.737.724,62	891.945,30

Rechnungsabschluss 2022

Gemeinde Weiden an der March

Haushaltspotential (aufbauend auf der Ergebnisrechnung)

MVAG	Mittelverwendungs- und -aufbringungsgruppen	Mittelaufbringung	Mittelverwendung	Saldo
332	Einzahlungen aus der Rückzahlung von Darlehen sowie gewährten Vorschüssen (ohne 3325 mit Projektcode - Anzahlungen)	0,00		
1141	Vorräte (- Veränderung)	0,00		
1142	Gegebene Anzahlungen auf Vorräte (- Veränderung)	0,00		
1540	Passive Rechnungsabgrenzung	-12.822,08		
	Einzahlungen der Kontengruppe 000-089, die keinem Projekt mit Projektcode 1 zugeordnet sind	0,00		
	Einzahlungen der Kontengruppe 30, die keinem Projekt mit Projektcode 1 zugeordnet sind	79.463,38		
	- Erträge der Kontogruppe 80 mit Projektcode 1	0,00		
2301	Entnahmen von Rücklagen endfälliger Darlehen (Kontengruppe 893)	0,00		
Jährliche wiederkehrende Einzahlungen		66.641,30		
36	Auszahlungen aus der Finanzierungstätigkeit (ohne Projektcode 1)		144.621,73	
2401	Zuweisung an Rücklagen endfälliger Darlehen (Kontengruppe 793)		0,00	
342	Auszahlungen von gewährten Darlehen sowie gewährten Vorschüssen (ohne 3425 mit Projektcode - Anzahlungen)		0,00	
1141	Vorräte (+ Veränderung)		0,00	
1142	Gegebene Anzahlungen auf Vorräte (+ Veränderung)		0,00	
1170	Aktive Rechnungsabgrenzung		0,00	
	Auszahlungen (Investitionen) der Kontengruppe 000-083, die keinem Projekt mit Projektcode 1 zugeordnet sind		30.148,22	
Jährliche wiederkehrende Auszahlungen			174.769,95	
	Kontengruppe 871, KT der Ergebnisrechnung, mit Projektcode (BZ)	-422.350,00		
Summe Kapitaltransfers der Ergebnisrechnung		-422.350,00		
Jährliches Haushaltspotential		3.273.961,22	2.912.494,57	361.466,65
	Jährliches Haushaltspotential	361.466,65		
	kumuliertes Haushaltspotential zum 31.12.2021 (Vorjahr)	1.832.710,78		
Verfügbares Haushaltspotential		2.194.177,43		

Rechnungsabschluss 2022

Gemeinde Weiden an der March

Haushaltspotential (aufbauend auf der Ergebnisrechnung)

MVAG	Mittelverwendungs- und -aufbringungsgruppen	Mittelaufbringung	Mittelverwendung	Saldo
informativ	im verfügbaren Haushaltspotential enthaltene Bedarfszuweisungen zur Liquiditätssteigerung aus Kontogruppe 871, KT der Ergebnisrechnung ohne Projektcode	0,00		
informativ	tatsächlicher Liquiditätsbedarf ohne Rücklagenauflösung (Abgang)	2.194.177,43		
2401	Zuweisung an Haushaltsrücklagen (Kontengruppe 794)		0,00	
2401	Zuweisung an Haushaltsrücklagen (Kontengruppe 795)		0,00	
Jährliche Aufwände für Rücklagen			0,00	
2301	Entnahmen von Haushaltsrücklagen (Kontengruppe 894)	501,64		
2301	Entnahmen von Haushaltsrücklagen (Kontengruppe 895)	0,00		
Jährliche RL-Erträge f. Investitionen (finanzw.)		501,64		
Endbestand kumuliertes Haushaltspotential		2.194.679,07	0,00	2.194.679,07
	- Zuweisungen und Umbuchungen an investive Vorhaben			753.369,75
	1/031-729910			31.878,00
	1/180-729910			8.079,58
	1/710-729910			14.474,29
	1/771-729910			39.256,43
	1/816-729910			38.871,25
	1/817-729910			12.887,47
	1/831-729910			150.813,05
	1/840-729910			428.765,55
	1/8701-729910			1.264,13
	1/894-729910			27.080,00
	+ Rückführungen und Umbuchungen von investiven Vorhaben			
Endstand kumuliertes Haushaltspotential nach Berücksichtigung von Zuweisungen und Rückführungen investive Vorhaben				1.441.309,32

Ergebnis- und Finanzierungsrechnung Detailnachweis

		MVAG			Ergebnisrechnung			Finanzierungsrechnung		
		EH	FH	VCQU	RA 2022	VA 2022	RA - VA	RA 2022	VA 2022	RA - VA
0 Vertretungskörper und allgemeine Verwaltung										
00	Gewählte Gemeindeorgane									
000	Gewählte Gemeindeorgane									
000000	Vertretungskörper Gemeinderat									
Operative Gebarung										
SU 21 / 31	Summe Erträge / Einzahlungen operative Gebarung				0,00	0,00	0,00	0,00	0,00	0,00
1/000000-721000	Bezüge der Organe	2225	3225	22	87.063,43	88.000,00	-936,57	87.063,43	88.000,00	-936,57
1/000000-721100	Diäten, Reisegebühren	2225	3225	22	1.301,78	1.100,00	201,78	1.301,78	1.100,00	201,78
1/000000-723000	Bürgermeisterausflug	2225	3225	24	105,14	600,00	-494,86	105,14	600,00	-494,86
1/000000-728100	Anrechnungsbetrag Bgm. Bezug	2225	3225	24	5.791,64	5.000,00	791,64	5.791,64	5.000,00	791,64
1/000000-757000	Schulung der Gemeinde- funktionäre	2234	3234	27	1.557,45	3.000,00	-1.442,55	1.557,45	3.000,00	-1.442,55
1/000000-760000	Bürgermeisterpensionen	2234	3234	21	10.191,88	13.000,00	-2.808,12	10.191,88	13.000,00	-2.808,12
SU 22 / 32	Summe Aufwendungen / Auszahlungen operative Gebarung				106.011,32	110.700,00	-4.688,68	106.011,32	110.700,00	-4.688,68
SA 0 / SA 1	(0) Nettoergebnis (21 - 22) / (1) Geldfluss operative Gebarung (31 - 32)				-106.011,32	-110.700,00	4.688,68	-106.011,32	-110.700,00	4.688,68
SU 23	Summe Haushaltsrücklagen				0,00	0,00	0,00	0,00	0,00	0,00
SA00	Nettoergebnis nach Zuw./Entn. Haushaltsrücklagen (Saldo 0 +/- SU23)				-106.011,32	-110.700,00	4.688,68			
Investive Gebarung										
SU 33	Summe Einzahlungen investive Gebarung							0,00	0,00	0,00
SU 34	Summe Auszahlungen investive Gebarung							0,00	0,00	0,00
SA2	Saldo (2) Geldfluss aus der Investiven Gebarung (33 - 34)							0,00	0,00	0,00
SA3	Saldo (3) Nettofinanzierungssaldo (Saldo 1 + Saldo 2)							-106.011,32	-110.700,00	4.688,68
Finanzierungstätigkeit										
SU 35	Summe Einzahlungen aus der Finanzierungstätigkeit							0,00	0,00	0,00
SU 36	Summe Auszahlungen aus der Finanzierungstätigkeit							0,00	0,00	0,00
SA4	Saldo (4) Geldfluss aus der Finanzierungstätigkeit (35 - 36)							0,00	0,00	0,00
SA5	Saldo (5) Geldfluss aus der voranschlagswirksamen Gebarung (Saldo 3 + Saldo 4)							-106.011,32	-110.700,00	4.688,68
01 Hauptverwaltung										
010	Zentralamt									
010000	Hauptverwaltung Gemeindeamt									
Operative Gebarung										
2/010000+810000	Erträge aus Leistungen - Inserate Focus	2114	3114	13	765,00	800,00	-35,00	922,50	800,00	122,50
2/010000+816000	Vergütungen von Sachkosten aus WVVA u ABA	2114	3114	13	10.000,00	10.000,00	0,00	10.000,00	10.000,00	0,00
2/010000+828000	Rückersatz von Ausgaben	2116	3116	18	15.496,02	100,00	15.396,02	15.496,02	100,00	15.396,02
2/010000+829000	Sonstige Einnahmen Spenden	2116	3116	18	840,49	1.700,00	-859,51	840,49	1.700,00	-859,51

Rechnungsabschluss 2022

Gemeinde Weiden an der March

Ergebnis- und Finanzierungsrechnung Detailnachweis

	MVAG			Ergebnisrechnung			Finanzierungsrechnung			
	EH	FH	VCQU	RA 2022	VA 2022	RA - VA	RA 2022	VA 2022	RA - VA	
2/010000+861000	Transfers von Ländern, Landesfonds und Landeskammern	2121	3121	15	7.155,32	0,00	7.155,32	7.155,32	0,00	7.155,32
SU 21 / 31	Summe Erträge / Einzahlungen operative Gebarung				34.256,83	12.600,00	21.656,83	34.414,33	12.600,00	21.814,33
1/010000-400000	Geringwertige Wirtschaftsgüter (GWG)	2221	3221	23	8.330,03	2.000,00	6.330,03	8.330,03	2.000,00	6.330,03
1/010000-454000	Reinigung	2221	3221	23	603,65	1.000,00	-396,35	603,65	1.000,00	-396,35
1/010000-456000	Büromaterial	2221	3221	23	1.043,38	2.000,00	-956,62	887,40	2.000,00	-1.112,60
1/010000-457000	Gesetzblätter, Zeit- schriften, Formulare	2221	3221	23	5.610,92	4.500,00	1.110,92	5.312,31	4.500,00	812,31
1/010000-510000	Bezüge Vertragsbed. I Angestellte	2211	3211	20	143.840,85	142.900,00	940,85	143.840,85	142.900,00	940,85
1/010000-511000	Bezüge Vertragsbed. II Arbeiter	2211	3211	20	6.304,48	6.300,00	4,48	6.304,48	6.300,00	4,48
1/010000-522000	Geldbezüge der nicht ganzjährig beschäftigten Angestellten	2211	3211	20	400,00	1.500,00	-1.100,00	400,00	1.500,00	-1.100,00
1/010000-580000	Dienstgeberbeiträge zum Ausgleichsfonds für Familienbeihilfen	2212	3212	20	5.319,21	4.300,00	1.019,21	5.319,21	4.300,00	1.019,21
1/010000-582000	DGB zum Ausgleichsfond für Vertragsbed.	2212	3212	20	31.607,99	35.100,00	-3.492,01	31.607,99	35.100,00	-3.492,01
1/010000-590000	Freiwillige Sozialleistungen	2212	3212	20	480,00	600,00	-120,00	480,00	600,00	-120,00
1/010000-592000	Dotierung von Rückstellungen für Jubiläumszuwendungen	2214			1.132,99	2.800,00	-1.667,01	0,00	0,00	0,00
1/010000-593000	Dotierung von Rückstellungen für nicht konsumierte Urlaube	2214			15.100,12	0,00	15.100,12	0,00	0,00	0,00
1/010000-600000	Strom	2222	3222	24	2.127,37	2.000,00	127,37	2.127,37	2.000,00	127,37
1/010000-600100	Heizung	2222	3222	24	13.003,45	3.100,00	9.903,45	13.003,45	3.100,00	9.903,45
1/010000-614000	Instandhaltung der Gebäude	2224	3224	24	1.611,94	2.000,00	-388,06	1.611,94	2.000,00	-388,06
1/010000-616000	Instandhaltung der Maschinen (Computer)	2224	3224	24	13.010,22	14.500,00	-1.489,78	13.163,48	14.500,00	-1.336,52
1/010000-618000	Instandhaltung der Büroeinrichtung	2224	3224	24	156,81	200,00	-43,19	156,81	200,00	-43,19
1/010000-619000	Instandhaltung des Kopierers	2224	3224	24	2.095,18	5.000,00	-2.904,82	2.095,18	5.000,00	-2.904,82
1/010000-630000	Portogebühren	2222	3222	24	1.418,74	1.800,00	-381,26	1.418,74	1.800,00	-381,26
1/010000-631000	Telefongebühren	2222	3222	24	2.473,14	2.300,00	173,14	2.470,03	2.300,00	170,03
1/010000-670000	Versicherungen	2222	3222	24	9.859,47	8.000,00	1.859,47	9.859,47	8.000,00	1.859,47
1/010000-680000	Planmäßige Abschreibung	2226			5.214,93	5.000,00	214,93	0,00	0,00	0,00
1/010000-711000	Kanal- und Müllgebühren	2225	3225	24	640,29	2.000,00	-1.359,71	640,29	2.000,00	-1.359,71
1/010000-724000	Reisegebühren	2225	3225	24	72,52	2.200,00	-2.127,48	72,52	2.200,00	-2.127,48
1/010000-728000	Entgelte für sonstige Leistungen	2225	3225	24	2.064,45	200,00	1.864,45	2.064,45	200,00	1.864,45
1/010000-729000	Sonstige Ausgaben	2225	3225	24	3.714,70	4.000,00	-285,30	3.821,70	4.000,00	-178,30
SU 22 / 32	Summe Aufwendungen / Auszahlungen operative Gebarung				277.236,83	255.300,00	21.936,83	255.591,35	247.500,00	8.091,35
SA 0 / SA 1	(0) Nettoergebnis (21 - 22) / (1) Geldfluss operative Gebarung (31 - 32)				-242.980,00	-242.700,00	-280,00	-221.177,02	-234.900,00	13.722,98
SU 23	Summe Haushaltsrücklagen				0,00	0,00	0,00	0,00	0,00	0,00
SA00	Nettoergebnis nach Zuw./Entn. Haushaltsrücklagen (Saldo 0 +/- SU23)				-242.980,00	-242.700,00	-280,00			
Investive Gebarung										
SU 33	Summe Einzahlungen investive Gebarung							0,00	0,00	0,00

	MVAG	MVAG VCQU		Ergebnisrechnung			Finanzierungsrechnung		
		EH	FH	RA 2022	VA 2022	RA - VA	RA 2022	VA 2022	RA - VA
1/010000-006000	Sonstige Grundstückseinrichtungen		3412 2 40	0,00	0,00	0,00	5.797,76	0,00	5.797,76
1/010000-042000	Amtsausstattung		3415 2 41	0,00	0,00	0,00	1.127,14	3.600,00	-2.472,86
SU 34	Summe Auszahlungen investive Gebarung						6.924,90	3.600,00	3.324,90
SA2	Saldo (2) Geldfluss aus der Investiven Gebarung (33 – 34)						-6.924,90	-3.600,00	-3.324,90
SA3	Saldo (3) Nettofinanzierungssaldo (Saldo 1 + Saldo 2)						-228.101,92	-238.500,00	10.398,08
Finanzierungstätigkeit									
SU 35	Summe Einzahlungen aus der Finanzierungstätigkeit						0,00	0,00	0,00
SU 36	Summe Auszahlungen aus der Finanzierungstätigkeit						0,00	0,00	0,00
SA4	Saldo (4) Geldfluss aus der Finanzierungstätigkeit (35 – 36)						0,00	0,00	0,00
SA5	Saldo (5) Geldfluss aus der voranschlagswirksamen Gebarung (Saldo 3 + Saldo 4)						-228.101,92	-238.500,00	10.398,08
010100	Gemeindeamt Zwerndorf								
Operative Gebarung									
SU 21 / 31	Summe Erträge / Einzahlungen operative Gebarung			0,00	0,00	0,00	0,00	0,00	0,00
1/010100-631000	Telekommunikationsdienste		2222 3222 24	283,71	0,00	283,71	283,71	0,00	283,71
SU 22 / 32	Summe Aufwendungen / Auszahlungen operative Gebarung			283,71	0,00	283,71	283,71	0,00	283,71
SA 0 / SA 1	(0) Nettoergebnis (21 - 22) / (1) Geldfluss operative Gebarung (31 – 32)			-283,71	0,00	-283,71	-283,71	0,00	-283,71
SU 23	Summe Haushaltsrücklagen			0,00	0,00	0,00	0,00	0,00	0,00
SA00	Nettoergebnis nach Zuw./Entn. Haushaltsrücklagen (Saldo 0 +/- SU23)			-283,71	0,00	-283,71			
Investive Gebarung									
SU 33	Summe Einzahlungen investive Gebarung						0,00	0,00	0,00
SU 34	Summe Auszahlungen investive Gebarung						0,00	0,00	0,00
SA2	Saldo (2) Geldfluss aus der Investiven Gebarung (33 – 34)						0,00	0,00	0,00
SA3	Saldo (3) Nettofinanzierungssaldo (Saldo 1 + Saldo 2)						-283,71	0,00	-283,71
Finanzierungstätigkeit									
SU 35	Summe Einzahlungen aus der Finanzierungstätigkeit						0,00	0,00	0,00
SU 36	Summe Auszahlungen aus der Finanzierungstätigkeit						0,00	0,00	0,00
SA4	Saldo (4) Geldfluss aus der Finanzierungstätigkeit (35 – 36)						0,00	0,00	0,00
SA5	Saldo (5) Geldfluss aus der voranschlagswirksamen Gebarung (Saldo 3 + Saldo 4)						-283,71	0,00	-283,71
019	Repräsentation								
019000	Hauptverwaltung Repräsentation								
Operative Gebarung									
SU 21 / 31	Summe Erträge / Einzahlungen operative Gebarung			0,00	0,00	0,00	0,00	0,00	0,00
1/019000-723000	Repräsentationsaus-lagen		2225 3225 24	13.201,77	10.000,00	3.201,77	13.201,77	10.000,00	3.201,77
SU 22 / 32	Summe Aufwendungen / Auszahlungen operative Gebarung			13.201,77	10.000,00	3.201,77	13.201,77	10.000,00	3.201,77
SA 0 / SA 1	(0) Nettoergebnis (21 - 22) / (1) Geldfluss operative Gebarung (31 – 32)			-13.201,77	-10.000,00	-3.201,77	-13.201,77	-10.000,00	-3.201,77
SU 23	Summe Haushaltsrücklagen			0,00	0,00	0,00	0,00	0,00	0,00

	MVAG	MVAG VCQU		Ergebnisrechnung			Finanzierungsrechnung					
		EH	FH	RA 2022	VA 2022	RA - VA	RA 2022	VA 2022	RA - VA			
SA00		Nettoergebnis nach Zuw./Entn. Haushaltsrücklagen (Saldo 0 +/- SU23)			-13.201,77	-10.000,00	-3.201,77					
Investive Gebarung												
SU 33		Summe Einzahlungen investive Gebarung					0,00	0,00	0,00			
SU 34		Summe Auszahlungen investive Gebarung					0,00	0,00	0,00			
SA2		Saldo (2) Geldfluss aus der Investiven Gebarung (33 – 34)					0,00	0,00	0,00			
SA3		Saldo (3) Nettofinanzierungssaldo (Saldo 1 + Saldo 2)					-13.201,77	-10.000,00	-3.201,77			
Finanzierungstätigkeit												
SU 35		Summe Einzahlungen aus der Finanzierungstätigkeit					0,00	0,00	0,00			
SU 36		Summe Auszahlungen aus der Finanzierungstätigkeit					0,00	0,00	0,00			
SA4		Saldo (4) Geldfluss aus der Finanzierungstätigkeit (35 – 36)					0,00	0,00	0,00			
SA5		Saldo (5) Geldfluss aus der voranschlagswirksamen Gebarung (Saldo 3 + Saldo 4)					-13.201,77	-10.000,00	-3.201,77			
02		Hauptverwaltung										
022		Standesamt										
022000		Hauptverwaltung Standesamt										
Operative Gebarung												
SU 21 / 31		Summe Erträge / Einzahlungen operative Gebarung			0,00	0,00	0,00	0,00	0,00	0,00		
1/022000-752000		Beitrag an Standes-	amtsverband	2231	3231	26	12.300,00	12.300,00	0,00	12.300,00	12.300,00	0,00
SU 22 / 32		Summe Aufwendungen / Auszahlungen operative Gebarung			12.300,00	12.300,00	0,00	12.300,00	12.300,00	0,00		
SA 0 / SA 1		(0) Nettoergebnis (21 - 22) / (1) Geldfluss operative Gebarung (31 – 32)			-12.300,00	-12.300,00	0,00	-12.300,00	-12.300,00	0,00		
SU 23		Summe Haushaltsrücklagen			0,00	0,00	0,00	0,00	0,00	0,00		
SA00		Nettoergebnis nach Zuw./Entn. Haushaltsrücklagen (Saldo 0 +/- SU23)			-12.300,00	-12.300,00	0,00					
Investive Gebarung												
SU 33		Summe Einzahlungen investive Gebarung					0,00	0,00	0,00	0,00		
SU 34		Summe Auszahlungen investive Gebarung					0,00	0,00	0,00	0,00		
SA2		Saldo (2) Geldfluss aus der Investiven Gebarung (33 – 34)					0,00	0,00	0,00	0,00		
SA3		Saldo (3) Nettofinanzierungssaldo (Saldo 1 + Saldo 2)					-12.300,00	-12.300,00	0,00	0,00		
Finanzierungstätigkeit												
SU 35		Summe Einzahlungen aus der Finanzierungstätigkeit					0,00	0,00	0,00	0,00		
SU 36		Summe Auszahlungen aus der Finanzierungstätigkeit					0,00	0,00	0,00	0,00		
SA4		Saldo (4) Geldfluss aus der Finanzierungstätigkeit (35 – 36)					0,00	0,00	0,00	0,00		
SA5		Saldo (5) Geldfluss aus der voranschlagswirksamen Gebarung (Saldo 3 + Saldo 4)					-12.300,00	-12.300,00	0,00	0,00		

		MVAG			Ergebnisrechnung			Finanzierungsrechnung		
		MVAG EH	MVAG FH	VCQU	RA 2022	VA 2022	RA - VA	RA 2022	VA 2022	RA - VA
024	Wahlamt									
024000	Hauptverwaltung Wahlamt									
Operative Gebarung										
2/024000+816000	Kostenersätze für Wahlen (Volksbegehren)	2114	3114	13	935,62	600,00	335,62	935,62	600,00	335,62
SU 21 / 31	Summe Erträge / Einzahlungen operative Gebarung				935,62	600,00	335,62	935,62	600,00	335,62
1/024000-728000	Kosten der Wahlen	2225	3225	24	0,00	500,00	-500,00	0,00	500,00	-500,00
SU 22 / 32	Summe Aufwendungen / Auszahlungen operative Gebarung				0,00	500,00	-500,00	0,00	500,00	-500,00
SA 0 / SA 1	(0) Nettoergebnis (21 - 22) / (1) Geldfluss operative Gebarung (31 - 32)				935,62	100,00	835,62	935,62	100,00	835,62
SU 23	Summe Haushaltsrücklagen				0,00	0,00	0,00	0,00	0,00	0,00
SA00	Nettoergebnis nach Zuw./Entn. Haushaltsrücklagen (Saldo 0 +/- SU23)				935,62	100,00	835,62			
Investive Gebarung										
SU 33	Summe Einzahlungen investive Gebarung							0,00	0,00	0,00
SU 34	Summe Auszahlungen investive Gebarung							0,00	0,00	0,00
SA2	Saldo (2) Geldfluss aus der Investiven Gebarung (33 - 34)							0,00	0,00	0,00
SA3	Saldo (3) Nettofinanzierungssaldo (Saldo 1 + Saldo 2)							935,62	100,00	835,62
Finanzierungstätigkeit										
SU 35	Summe Einzahlungen aus der Finanzierungstätigkeit							0,00	0,00	0,00
SU 36	Summe Auszahlungen aus der Finanzierungstätigkeit							0,00	0,00	0,00
SA4	Saldo (4) Geldfluss aus der Finanzierungstätigkeit (35 - 36)							0,00	0,00	0,00
SA5	Saldo (5) Geldfluss aus der voranschlagswirksamen Gebarung (Saldo 3 + Saldo 4)							935,62	100,00	835,62
03	Bauverwaltung									
031	Amt für Raumordnung und Raumplanung									
031000	Raumordnung und Raumplanung									
Operative Gebarung										
6/031000+829910	Sonstige Erträge Verr. operativer Gebarung u Projekten	2116	3116	1 18	31.878,00	67.000,00	-35.122,00	31.878,00	67.000,00	-35.122,00
SU 21 / 31	Summe Erträge / Einzahlungen operative Gebarung				31.878,00	67.000,00	-35.122,00	31.878,00	67.000,00	-35.122,00
1/031000-680000	Planmäßige Abschreibung	2226			14.562,21	18.300,00	-3.737,79	0,00	0,00	0,00
1/031000-728000	Flächenwidmungsplan	2225	3225	24	0,00	2.000,00	-2.000,00	0,00	2.000,00	-2.000,00
1/031000-729910	Sonstige Aufwendungen Verr.op Geb u Projekt	2225	3225	24	31.878,00	67.000,00	-35.122,00	31.878,00	67.000,00	-35.122,00
SU 22 / 32	Summe Aufwendungen / Auszahlungen operative Gebarung				46.440,21	87.300,00	-40.859,79	31.878,00	69.000,00	-37.122,00
SA 0 / SA 1	(0) Nettoergebnis (21 - 22) / (1) Geldfluss operative Gebarung (31 - 32)				-14.562,21	-20.300,00	5.737,79	0,00	-2.000,00	2.000,00
SU 23	Summe Haushaltsrücklagen				0,00	0,00	0,00	0,00	0,00	0,00
SA00	Nettoergebnis nach Zuw./Entn. Haushaltsrücklagen (Saldo 0 +/- SU23)				-14.562,21	-20.300,00	5.737,79			

	MVAG			Ergebnisrechnung			Finanzierungsrechnung		
	EH	FH	VCQU	RA 2022	VA 2022	RA - VA	RA 2022	VA 2022	RA - VA
Investive Gebarung									
SU 33	Summe Einzahlungen investive Gebarung						0,00	0,00	0,00
5/031000-070000	Aktivierungsfähige Rechte (immaterielle Vermögenswerte)			0,00	0,00	0,00	31.878,00	67.000,00	-35.122,00
SU 34	Summe Auszahlungen investive Gebarung						31.878,00	67.000,00	-35.122,00
SA2	Saldo (2) Geldfluss aus der Investiven Gebarung (33 – 34)						-31.878,00	-67.000,00	35.122,00
SA3	Saldo (3) Nettofinanzierungssaldo (Saldo 1 + Saldo 2)						-31.878,00	-69.000,00	37.122,00
Finanzierungstätigkeit									
SU 35	Summe Einzahlungen aus der Finanzierungstätigkeit						0,00	0,00	0,00
SU 36	Summe Auszahlungen aus der Finanzierungstätigkeit						0,00	0,00	0,00
SA4	Saldo (4) Geldfluss aus der Finanzierungstätigkeit (35 – 36)						0,00	0,00	0,00
SA5	Saldo (5) Geldfluss aus der voranschlagswirksamen Gebarung (Saldo 3 + Saldo 4)						-31.878,00	-69.000,00	37.122,00
06 Sonstige Maßnahmen									
060	Beiträge an Verbände, Vereine oder sonstige Organisationen								
060000	Sonstige Maßnahmen Beiträge an Verbände..								
Operative Gebarung									
SU 21 / 31	Summe Erträge / Einzahlungen operative Gebarung			0,00	0,00	0,00	0,00	0,00	0,00
1/060000-726000	Beiträge an Verbände, Vereine u.s.w.			12.957,93	17.400,00	-4.442,07	13.179,93	17.400,00	-4.220,07
SU 22 / 32	Summe Aufwendungen / Auszahlungen operative Gebarung			12.957,93	17.400,00	-4.442,07	13.179,93	17.400,00	-4.220,07
SA 0 / SA 1	(0) Nettoergebnis (21 - 22) / (1) Geldfluss operative Gebarung (31 – 32)			-12.957,93	-17.400,00	4.442,07	-13.179,93	-17.400,00	4.220,07
SU 23	Summe Haushaltsrücklagen			0,00	0,00	0,00	0,00	0,00	0,00
SA00	Nettoergebnis nach Zuw./Entn. Haushaltsrücklagen (Saldo 0 +/- SU23)			-12.957,93	-17.400,00	4.442,07			
Investive Gebarung									
SU 33	Summe Einzahlungen investive Gebarung						0,00	0,00	0,00
SU 34	Summe Auszahlungen investive Gebarung						0,00	0,00	0,00
SA2	Saldo (2) Geldfluss aus der Investiven Gebarung (33 – 34)						0,00	0,00	0,00
SA3	Saldo (3) Nettofinanzierungssaldo (Saldo 1 + Saldo 2)						-13.179,93	-17.400,00	4.220,07
Finanzierungstätigkeit									
SU 35	Summe Einzahlungen aus der Finanzierungstätigkeit						0,00	0,00	0,00
SU 36	Summe Auszahlungen aus der Finanzierungstätigkeit						0,00	0,00	0,00
SA4	Saldo (4) Geldfluss aus der Finanzierungstätigkeit (35 – 36)						0,00	0,00	0,00
SA5	Saldo (5) Geldfluss aus der voranschlagswirksamen Gebarung (Saldo 3 + Saldo 4)						-13.179,93	-17.400,00	4.220,07

		MVAG MVAG VCQU			Ergebnisrechnung			Finanzierungsrechnung		
		EH	FH		RA 2022	VA 2022	RA - VA	RA 2022	VA 2022	RA - VA
062	Ehrungen und Auszeichnungen									
062000	Ehrungen u. Auszeichnungen									
Operative Gebarung										
SU 21 / 31	Summe Erträge / Einzahlungen operative Gebarung				0,00	0,00	0,00	0,00	0,00	0,00
1/062000-728000	Ehrungen u. Auszeichnungen	2225	3225	24	3.552,40	1.500,00	2.052,40	3.552,40	1.500,00	2.052,40
SU 22 / 32	Summe Aufwendungen / Auszahlungen operative Gebarung				3.552,40	1.500,00	2.052,40	3.552,40	1.500,00	2.052,40
SA 0 / SA 1	(0) Nettoergebnis (21 - 22) / (1) Geldfluss operative Gebarung (31 - 32)				-3.552,40	-1.500,00	-2.052,40	-3.552,40	-1.500,00	-2.052,40
SU 23	Summe Haushaltsrücklagen				0,00	0,00	0,00	0,00	0,00	0,00
SA00	Nettoergebnis nach Zuw./Entn. Haushaltsrücklagen (Saldo 0 +/- SU23)				-3.552,40	-1.500,00	-2.052,40			
Investive Gebarung										
SU 33	Summe Einzahlungen investive Gebarung							0,00	0,00	0,00
SU 34	Summe Auszahlungen investive Gebarung							0,00	0,00	0,00
SA2	Saldo (2) Geldfluss aus der Investiven Gebarung (33 - 34)							0,00	0,00	0,00
SA3	Saldo (3) Nettofinanzierungssaldo (Saldo 1 + Saldo 2)							-3.552,40	-1.500,00	-2.052,40
Finanzierungstätigkeit										
SU 35	Summe Einzahlungen aus der Finanzierungstätigkeit							0,00	0,00	0,00
SU 36	Summe Auszahlungen aus der Finanzierungstätigkeit							0,00	0,00	0,00
SA4	Saldo (4) Geldfluss aus der Finanzierungstätigkeit (35 - 36)							0,00	0,00	0,00
SA5	Saldo (5) Geldfluss aus der voranschlagswirksamen Gebarung (Saldo 3 + Saldo 4)							-3.552,40	-1.500,00	-2.052,40
09	Personalbetreuung									
091	Personalausbildung und Personalfortbildung									
091000	Personalausbildung u. Fortbildung									
Operative Gebarung										
SU 21 / 31	Summe Erträge / Einzahlungen operative Gebarung				0,00	0,00	0,00	0,00	0,00	0,00
1/091000-728000	Schulung der Bediensteten	2225	3225	24	1.572,20	5.000,00	-3.427,80	1.572,20	5.000,00	-3.427,80
SU 22 / 32	Summe Aufwendungen / Auszahlungen operative Gebarung				1.572,20	5.000,00	-3.427,80	1.572,20	5.000,00	-3.427,80
SA 0 / SA 1	(0) Nettoergebnis (21 - 22) / (1) Geldfluss operative Gebarung (31 - 32)				-1.572,20	-5.000,00	3.427,80	-1.572,20	-5.000,00	3.427,80
SU 23	Summe Haushaltsrücklagen				0,00	0,00	0,00	0,00	0,00	0,00
SA00	Nettoergebnis nach Zuw./Entn. Haushaltsrücklagen (Saldo 0 +/- SU23)				-1.572,20	-5.000,00	3.427,80			
Investive Gebarung										
SU 33	Summe Einzahlungen investive Gebarung							0,00	0,00	0,00
SU 34	Summe Auszahlungen investive Gebarung							0,00	0,00	0,00
SA2	Saldo (2) Geldfluss aus der Investiven Gebarung (33 - 34)							0,00	0,00	0,00
SA3	Saldo (3) Nettofinanzierungssaldo (Saldo 1 + Saldo 2)							-1.572,20	-5.000,00	3.427,80
Finanzierungstätigkeit										
SU 35	Summe Einzahlungen aus der Finanzierungstätigkeit							0,00	0,00	0,00

	MVAG	MVAG VCQU			Ergebnisrechnung			Finanzierungsrechnung			
		EH	FH		RA 2022	VA 2022	RA - VA	RA 2022	VA 2022	RA - VA	
SU 36		Summe Auszahlungen aus der Finanzierungstätigkeit						0,00	0,00	0,00	
SA4		Saldo (4) Geldfluss aus der Finanzierungstätigkeit (35 – 36)						0,00	0,00	0,00	
SA5		Saldo (5) Geldfluss aus der voranschlagswirksamen Gebarung (Saldo 3 + Saldo 4)						-1.572,20	-5.000,00	3.427,80	
094		Gemeinschaftspflege									
094000		Gemeinschaftspflege									
Operative Gebarung											
SU 21 / 31		Summe Erträge / Einzahlungen operative Gebarung			0,00	0,00	0,00	0,00	0,00	0,00	
1/094000-729000		Betriebsausflug	2225	3225	24	0,00	2.000,00	-2.000,00	0,00	2.000,00	-2.000,00
SU 22 / 32		Summe Aufwendungen / Auszahlungen operative Gebarung			0,00	2.000,00	-2.000,00	0,00	2.000,00	-2.000,00	
SA 0 / SA 1		(0) Nettoergebnis (21 - 22) / (1) Geldfluss operative Gebarung (31 – 32)			0,00	-2.000,00	2.000,00	0,00	-2.000,00	2.000,00	
SU 23		Summe Haushaltsrücklagen			0,00	0,00	0,00	0,00	0,00	0,00	
SA00		Nettoergebnis nach Zuw./Entn. Haushaltsrücklagen (Saldo 0 +/- SU23)			0,00	-2.000,00	2.000,00				
Investive Gebarung											
SU 33		Summe Einzahlungen investive Gebarung						0,00	0,00	0,00	
SU 34		Summe Auszahlungen investive Gebarung						0,00	0,00	0,00	
SA2		Saldo (2) Geldfluss aus der Investiven Gebarung (33 – 34)						0,00	0,00	0,00	
SA3		Saldo (3) Nettofinanzierungssaldo (Saldo 1 + Saldo 2)						0,00	-2.000,00	2.000,00	
Finanzierungstätigkeit											
SU 35		Summe Einzahlungen aus der Finanzierungstätigkeit						0,00	0,00	0,00	
SU 36		Summe Auszahlungen aus der Finanzierungstätigkeit						0,00	0,00	0,00	
SA4		Saldo (4) Geldfluss aus der Finanzierungstätigkeit (35 – 36)						0,00	0,00	0,00	
SA5		Saldo (5) Geldfluss aus der voranschlagswirksamen Gebarung (Saldo 3 + Saldo 4)						0,00	-2.000,00	2.000,00	

		MVAG MVAG VCQU			Ergebnisrechnung			Finanzierungsrechnung		
		EH	FH		RA 2022	VA 2022	RA - VA	RA 2022	VA 2022	RA - VA
1 Öffentliche Ordnung und Sicherheit										
13	Sonderpolizei									
131	Bau- und Feuerpolizei									
131000	Sonderpolizei Bau- u. Feuerpolizei									
Operative Gebarung										
2/131000+816000	Ersatz der Sachver- ständigenhonorare	2114	3114	13	2.317,97	4.000,00	-1.682,03	2.384,02	4.000,00	-1.615,98
SU 21 / 31	Summe Erträge / Einzahlungen operative Gebarung				2.317,97	4.000,00	-1.682,03	2.384,02	4.000,00	-1.615,98
1/131000-640000	Sachverständigen- honorare	2222	3222	24	2.251,77	4.500,00	-2.248,23	2.251,77	4.500,00	-2.248,23
SU 22 / 32	Summe Aufwendungen / Auszahlungen operative Gebarung				2.251,77	4.500,00	-2.248,23	2.251,77	4.500,00	-2.248,23
SA 0 / SA 1	(0) Nettoergebnis (21 - 22) / (1) Geldfluss operative Gebarung (31 – 32)				66,20	-500,00	566,20	132,25	-500,00	632,25
SU 23	Summe Haushaltsrücklagen				0,00	0,00	0,00	0,00	0,00	0,00
SA00	Nettoergebnis nach Zuw./Entn. Haushaltsrücklagen (Saldo 0 +/- SU23)				66,20	-500,00	566,20			
Investive Gebarung										
SU 33	Summe Einzahlungen investive Gebarung							0,00	0,00	0,00
SU 34	Summe Auszahlungen investive Gebarung							0,00	0,00	0,00
SA2	Saldo (2) Geldfluss aus der Investiven Gebarung (33 – 34)							0,00	0,00	0,00
SA3	Saldo (3) Nettofinanzierungssaldo (Saldo 1 + Saldo 2)							132,25	-500,00	632,25
Finanzierungstätigkeit										
SU 35	Summe Einzahlungen aus der Finanzierungstätigkeit							0,00	0,00	0,00
SU 36	Summe Auszahlungen aus der Finanzierungstätigkeit							0,00	0,00	0,00
SA4	Saldo (4) Geldfluss aus der Finanzierungstätigkeit (35 – 36)							0,00	0,00	0,00
SA5	Saldo (5) Geldfluss aus der voranschlagswirksamen Gebarung (Saldo 3 + Saldo 4)							132,25	-500,00	632,25
133	Veterinärpolizei									
133000	Sonderpolizei Veterinärpolizei									
Operative Gebarung										
2/133000+808000	Erlöse aus Rinder- und Hundemarken	2116	3116	16	12,00	100,00	-88,00	12,00	100,00	-88,00
SU 21 / 31	Summe Erträge / Einzahlungen operative Gebarung				12,00	100,00	-88,00	12,00	100,00	-88,00
1/133000-413000	Hundemarken	2221	3221	23	0,00	100,00	-100,00	0,00	100,00	-100,00
SU 22 / 32	Summe Aufwendungen / Auszahlungen operative Gebarung				0,00	100,00	-100,00	0,00	100,00	-100,00
SA 0 / SA 1	(0) Nettoergebnis (21 - 22) / (1) Geldfluss operative Gebarung (31 – 32)				12,00	0,00	12,00	12,00	0,00	12,00
SU 23	Summe Haushaltsrücklagen				0,00	0,00	0,00	0,00	0,00	0,00
SA00	Nettoergebnis nach Zuw./Entn. Haushaltsrücklagen (Saldo 0 +/- SU23)				12,00	0,00	12,00			
Investive Gebarung										
SU 33	Summe Einzahlungen investive Gebarung							0,00	0,00	0,00
SU 34	Summe Auszahlungen investive Gebarung							0,00	0,00	0,00

	MVAG	MVAG VCQU			Ergebnisrechnung			Finanzierungsrechnung		
		EH	FH		RA 2022	VA 2022	RA - VA	RA 2022	VA 2022	RA - VA
SA2		Saldo (2) Geldfluss aus der Investiven Gebarung (33 – 34)						0,00	0,00	0,00
SA3		Saldo (3) Nettofinanzierungssaldo (Saldo 1 + Saldo 2)						12,00	0,00	12,00
Finanzierungstätigkeit										
SU 35		Summe Einzahlungen aus der Finanzierungstätigkeit						0,00	0,00	0,00
SU 36		Summe Auszahlungen aus der Finanzierungstätigkeit						0,00	0,00	0,00
SA4		Saldo (4) Geldfluss aus der Finanzierungstätigkeit (35 – 36)						0,00	0,00	0,00
SA5		Saldo (5) Geldfluss aus der voranschlagswirksamen Gebarung (Saldo 3 + Saldo 4)						12,00	0,00	12,00
16		Feuerwehrwesen								
163		Freiwillige Feuerwehren								
163000		Feuerwehr Oberweiden								
Operative Gebarung										
2/163000+813000		2127			509,74	500,00	9,74	0,00	0,00	0,00
		Erträge aus der Auflösung von Investitionszuschüssen (Kapitaltransfers)								
SU 21 / 31		Summe Erträge / Einzahlungen operative Gebarung			509,74	500,00	9,74	0,00	0,00	0,00
1/163000-680000		2226			20.479,44	20.500,00	-20,56	0,00	0,00	0,00
		Planmäßige Abschreibung								
1/163000-754000		2231	3231	26	8.830,05	4.200,00	4.630,05	8.830,05	4.200,00	4.630,05
		Subvention an die FF. Oberweiden								
1/163000-754100		2231	3231	26	3.807,56	3.200,00	607,56	3.807,56	3.200,00	607,56
		Subvention an die FF. Zwerndorf								
1/163000-754200		2231	3231	26	10.684,80	10.200,00	484,80	10.684,80	10.200,00	484,80
		Subvention an die FF. Baumgarten								
SU 22 / 32		Summe Aufwendungen / Auszahlungen operative Gebarung			43.801,85	38.100,00	5.701,85	23.322,41	17.600,00	5.722,41
SA 0 / SA 1		(0) Nettoergebnis (21 - 22) / (1) Geldfluss operative Gebarung (31 – 32)			-43.292,11	-37.600,00	-5.692,11	-23.322,41	-17.600,00	-5.722,41
SU 23		Summe Haushaltsrücklagen			0,00	0,00	0,00	0,00	0,00	0,00
SA00		Nettoergebnis nach Zuw./Entn. Haushaltsrücklagen (Saldo 0 +/- SU23)			-43.292,11	-37.600,00	-5.692,11			
Investive Gebarung										
SU 33		Summe Einzahlungen investive Gebarung						0,00	0,00	0,00
SU 34		Summe Auszahlungen investive Gebarung						0,00	0,00	0,00
SA2		Saldo (2) Geldfluss aus der Investiven Gebarung (33 – 34)						0,00	0,00	0,00
SA3		Saldo (3) Nettofinanzierungssaldo (Saldo 1 + Saldo 2)						-23.322,41	-17.600,00	-5.722,41
Finanzierungstätigkeit										
SU 35		Summe Einzahlungen aus der Finanzierungstätigkeit						0,00	0,00	0,00
SU 36		Summe Auszahlungen aus der Finanzierungstätigkeit						0,00	0,00	0,00
SA4		Saldo (4) Geldfluss aus der Finanzierungstätigkeit (35 – 36)						0,00	0,00	0,00
SA5		Saldo (5) Geldfluss aus der voranschlagswirksamen Gebarung (Saldo 3 + Saldo 4)						-23.322,41	-17.600,00	-5.722,41

		MVAG	MVAG	VCQU	Ergebnisrechnung			Finanzierungsrechnung		
		EH	FH		RA 2022	VA 2022	RA - VA	RA 2022	VA 2022	RA - VA
163100	Feuerwehr Zwerndorf									
Operative Gebarung										
2/163100+813000	Erträge aus der Auflösung von Investitionszuschüssen (Kapitaltransfers)	2127			449,39	400,00	49,39	0,00	0,00	0,00
SU 21 / 31	Summe Erträge / Einzahlungen operative Gebarung				449,39	400,00	49,39	0,00	0,00	0,00
1/163100-680000	Planmäßige Abschreibung	2226			16.411,79	16.400,00	11,79	0,00	0,00	0,00
SU 22 / 32	Summe Aufwendungen / Auszahlungen operative Gebarung				16.411,79	16.400,00	11,79	0,00	0,00	0,00
SA 0 / SA 1	(0) Nettoergebnis (21 - 22) / (1) Geldfluss operative Gebarung (31 – 32)				-15.962,40	-16.000,00	37,60	0,00	0,00	0,00
SU 23	Summe Haushaltsrücklagen				0,00	0,00	0,00	0,00	0,00	0,00
SA00	Nettoergebnis nach Zuw./Entn. Haushaltsrücklagen (Saldo 0 +/- SU23)				-15.962,40	-16.000,00	37,60			
Investive Gebarung										
SU 33	Summe Einzahlungen investive Gebarung							0,00	0,00	0,00
SU 34	Summe Auszahlungen investive Gebarung							0,00	0,00	0,00
SA2	Saldo (2) Geldfluss aus der Investiven Gebarung (33 – 34)							0,00	0,00	0,00
SA3	Saldo (3) Nettofinanzierungssaldo (Saldo 1 + Saldo 2)							0,00	0,00	0,00
Finanzierungstätigkeit										
SU 35	Summe Einzahlungen aus der Finanzierungstätigkeit							0,00	0,00	0,00
SU 36	Summe Auszahlungen aus der Finanzierungstätigkeit							0,00	0,00	0,00
SA4	Saldo (4) Geldfluss aus der Finanzierungstätigkeit (35 – 36)							0,00	0,00	0,00
SA5	Saldo (5) Geldfluss aus der voranschlagswirksamen Gebarung (Saldo 3 + Saldo 4)							0,00	0,00	0,00
163200	Feuerwehr Baumgarten									
Operative Gebarung										
SU 21 / 31	Summe Erträge / Einzahlungen operative Gebarung				0,00	0,00	0,00	0,00	0,00	0,00
1/163200-680000	Planmäßige Abschreibung	2226			12.098,09	13.700,00	-1.601,91	0,00	0,00	0,00
SU 22 / 32	Summe Aufwendungen / Auszahlungen operative Gebarung				12.098,09	13.700,00	-1.601,91	0,00	0,00	0,00
SA 0 / SA 1	(0) Nettoergebnis (21 - 22) / (1) Geldfluss operative Gebarung (31 – 32)				-12.098,09	-13.700,00	1.601,91	0,00	0,00	0,00
SU 23	Summe Haushaltsrücklagen				0,00	0,00	0,00	0,00	0,00	0,00
SA00	Nettoergebnis nach Zuw./Entn. Haushaltsrücklagen (Saldo 0 +/- SU23)				-12.098,09	-13.700,00	1.601,91			
Investive Gebarung										
SU 33	Summe Einzahlungen investive Gebarung							0,00	0,00	0,00
SU 34	Summe Auszahlungen investive Gebarung							0,00	0,00	0,00
SA2	Saldo (2) Geldfluss aus der Investiven Gebarung (33 – 34)							0,00	0,00	0,00
SA3	Saldo (3) Nettofinanzierungssaldo (Saldo 1 + Saldo 2)							0,00	0,00	0,00
Finanzierungstätigkeit										
SU 35	Summe Einzahlungen aus der Finanzierungstätigkeit							0,00	0,00	0,00
SU 36	Summe Auszahlungen aus der Finanzierungstätigkeit							0,00	0,00	0,00
SA4	Saldo (4) Geldfluss aus der Finanzierungstätigkeit (35 – 36)							0,00	0,00	0,00

	MVAG	MVAG VCQU			Ergebnisrechnung			Finanzierungsrechnung			
		EH	FH		RA 2022	VA 2022	RA - VA	RA 2022	VA 2022	RA - VA	
SA5		Saldo (5) Geldfluss aus der voranschlagswirksamen Gebarung (Saldo 3 + Saldo 4)						0,00	0,00	0,00	
164		Förderung der Brandbekämpfung und Brandverhütung									
164000		Feuerwehrwesen Brandbekämpfung									
		Operative Gebarung									
SU 21 / 31		Summe Erträge / Einzahlungen operative Gebarung			0,00	0,00	0,00	0,00	0,00	0,00	
1/164000-631000		Telekommunikationsdienste	2222	3222	24	300,00	0,00	300,00	300,00	0,00	300,00
1/164000-670000		Versicherungen	2222	3222	24	5.510,37	6.000,00	-489,63	5.510,37	6.000,00	-489,63
1/164000-729000		Sonstige Ausgaben	2225	3225	24	1.585,80	2.500,00	-914,20	1.585,80	2.500,00	-914,20
SU 22 / 32		Summe Aufwendungen / Auszahlungen operative Gebarung			7.396,17	8.500,00	-1.103,83	7.396,17	8.500,00	-1.103,83	
SA 0 / SA 1		(0) Nettoergebnis (21 - 22) / (1) Geldfluss operative Gebarung (31 - 32)			-7.396,17	-8.500,00	1.103,83	-7.396,17	-8.500,00	1.103,83	
SU 23		Summe Haushaltsrücklagen			0,00	0,00	0,00	0,00	0,00	0,00	
SA00		Nettoergebnis nach Zuw./Entn. Haushaltsrücklagen (Saldo 0 +/- SU23)			-7.396,17	-8.500,00	1.103,83				
		Investive Gebarung									
SU 33		Summe Einzahlungen investive Gebarung						0,00	0,00	0,00	
SU 34		Summe Auszahlungen investive Gebarung						0,00	0,00	0,00	
SA2		Saldo (2) Geldfluss aus der Investiven Gebarung (33 - 34)						0,00	0,00	0,00	
SA3		Saldo (3) Nettofinanzierungssaldo (Saldo 1 + Saldo 2)						-7.396,17	-8.500,00	1.103,83	
		Finanzierungstätigkeit									
SU 35		Summe Einzahlungen aus der Finanzierungstätigkeit						0,00	0,00	0,00	
SU 36		Summe Auszahlungen aus der Finanzierungstätigkeit						0,00	0,00	0,00	
SA4		Saldo (4) Geldfluss aus der Finanzierungstätigkeit (35 - 36)						0,00	0,00	0,00	
SA5		Saldo (5) Geldfluss aus der voranschlagswirksamen Gebarung (Saldo 3 + Saldo 4)						-7.396,17	-8.500,00	1.103,83	
17		Katastrophendienst									
179		Sonstige Einrichtungen und Maßnahmen									
179000		Katastrophenhilfs- dienst									
		Operative Gebarung									
SU 21 / 31		Summe Erträge / Einzahlungen operative Gebarung			0,00	0,00	0,00	0,00	0,00	0,00	
1/179000-768000		Katastrophenhilfs- dienst	2234	3234	27	1.351,63	3.000,00	-1.648,37	1.351,63	3.000,00	-1.648,37
SU 22 / 32		Summe Aufwendungen / Auszahlungen operative Gebarung			1.351,63	3.000,00	-1.648,37	1.351,63	3.000,00	-1.648,37	
SA 0 / SA 1		(0) Nettoergebnis (21 - 22) / (1) Geldfluss operative Gebarung (31 - 32)			-1.351,63	-3.000,00	1.648,37	-1.351,63	-3.000,00	1.648,37	
SU 23		Summe Haushaltsrücklagen			0,00	0,00	0,00	0,00	0,00	0,00	
SA00		Nettoergebnis nach Zuw./Entn. Haushaltsrücklagen (Saldo 0 +/- SU23)			-1.351,63	-3.000,00	1.648,37				
		Investive Gebarung									
SU 33		Summe Einzahlungen investive Gebarung						0,00	0,00	0,00	
SU 34		Summe Auszahlungen investive Gebarung						0,00	0,00	0,00	

		MVAG			Ergebnisrechnung			Finanzierungsrechnung		
		MVAG	MVAG	VCQU	RA 2022	VA 2022	RA - VA	RA 2022	VA 2022	RA - VA
		EH	FH							
SA2	Saldo (2) Geldfluss aus der Investiven Gebarung (33 – 34)							0,00	0,00	0,00
SA3	Saldo (3) Nettofinanzierungssaldo (Saldo 1 + Saldo 2)							-1.351,63	-3.000,00	1.648,37
Finanzierungstätigkeit										
SU 35	Summe Einzahlungen aus der Finanzierungstätigkeit							0,00	0,00	0,00
SU 36	Summe Auszahlungen aus der Finanzierungstätigkeit							0,00	0,00	0,00
SA4	Saldo (4) Geldfluss aus der Finanzierungstätigkeit (35 – 36)							0,00	0,00	0,00
SA5	Saldo (5) Geldfluss aus der voranschlagswirksamen Gebarung (Saldo 3 + Saldo 4)							-1.351,63	-3.000,00	1.648,37
18 Landesverteidigung										
180 Zivilschutz										
180000 Landesverteidigung Zivilschutz										
Operative Gebarung										
6/180000+829910	Sonstige Erträge Verr. op geb Projekt	2116	3116	1 18	8.079,58	45.000,00	-36.920,42	8.079,58	45.000,00	-36.920,42
SU 21 / 31	Summe Erträge / Einzahlungen operative Gebarung				8.079,58	45.000,00	-36.920,42	8.079,58	45.000,00	-36.920,42
1/180000-680000	Planmäßige Abschreibung	2226			122,42	0,00	122,42	0,00	0,00	0,00
1/180000-726000	Mitgliedsbeitrag - Zivilschutz	2225	3225	24	206,85	200,00	6,85	206,85	200,00	6,85
1/180000-728000	Zivilschutz	2225	3225	24	0,00	100,00	-100,00	0,00	100,00	-100,00
1/180000-729910	Sonstige Aufwendungen Verr.op Geb Projekt	2225	3225	24	8.079,58	45.000,00	-36.920,42	8.079,58	45.000,00	-36.920,42
SU 22 / 32	Summe Aufwendungen / Auszahlungen operative Gebarung				8.408,85	45.300,00	-36.891,15	8.286,43	45.300,00	-37.013,57
SA 0 / SA 1	(0) Nettoergebnis (21 - 22) / (1) Geldfluss operative Gebarung (31 – 32)				-329,27	-300,00	-29,27	-206,85	-300,00	93,15
SU 23	Summe Haushaltsrücklagen				0,00	0,00	0,00	0,00	0,00	0,00
SA00	Nettoergebnis nach Zuw./Entn. Haushaltsrücklagen (Saldo 0 +/- SU23)				-329,27	-300,00	-29,27			
Investive Gebarung										
SU 33	Summe Einzahlungen investive Gebarung							0,00	0,00	0,00
5/180000-010000	Gebäude und Bauten		3413	1 40	0,00	0,00	0,00	8.079,58	0,00	8.079,58
5/180000-020000	Maschinen und maschinelle Anlagen		3414	1 41	0,00	0,00	0,00	0,00	45.000,00	-45.000,00
SU 34	Summe Auszahlungen investive Gebarung							8.079,58	45.000,00	-36.920,42
SA2	Saldo (2) Geldfluss aus der Investiven Gebarung (33 – 34)							-8.079,58	-45.000,00	36.920,42
SA3	Saldo (3) Nettofinanzierungssaldo (Saldo 1 + Saldo 2)							-8.286,43	-45.300,00	37.013,57
Finanzierungstätigkeit										
SU 35	Summe Einzahlungen aus der Finanzierungstätigkeit							0,00	0,00	0,00
SU 36	Summe Auszahlungen aus der Finanzierungstätigkeit							0,00	0,00	0,00
SA4	Saldo (4) Geldfluss aus der Finanzierungstätigkeit (35 – 36)							0,00	0,00	0,00
SA5	Saldo (5) Geldfluss aus der voranschlagswirksamen Gebarung (Saldo 3 + Saldo 4)							-8.286,43	-45.300,00	37.013,57

		MVAG MVAG VCQU			Ergebnisrechnung			Finanzierungsrechnung		
		EH	FH		RA 2022	VA 2022	RA - VA	RA 2022	VA 2022	RA - VA
2 Unterricht, Erziehung, Sport und Wissenschaft										
21	Allgemeinbildender Unterricht									
211	Volksschulen									
211000	Allgemeinbildender Unterricht									
Operative Gebarung										
SU 21 / 31	Summe Erträge / Einzahlungen operative Gebarung				0,00	0,00	0,00	0,00	0,00	0,00
1/211000-752000	Schulumlage für Volksschulgemeinden	2231	3231	26	52.650,70	51.700,00	950,70	52.650,70	51.700,00	950,70
SU 22 / 32	Summe Aufwendungen / Auszahlungen operative Gebarung				52.650,70	51.700,00	950,70	52.650,70	51.700,00	950,70
SA 0 / SA 1	(0) Nettoergebnis (21 - 22) / (1) Geldfluss operative Gebarung (31 - 32)				-52.650,70	-51.700,00	-950,70	-52.650,70	-51.700,00	-950,70
SU 23	Summe Haushaltsrücklagen				0,00	0,00	0,00	0,00	0,00	0,00
SA00	Nettoergebnis nach Zuw./Entn. Haushaltsrücklagen (Saldo 0 +/- SU23)				-52.650,70	-51.700,00	-950,70			
Investive Gebarung										
SU 33	Summe Einzahlungen investive Gebarung							0,00	0,00	0,00
SU 34	Summe Auszahlungen investive Gebarung							0,00	0,00	0,00
SA2	Saldo (2) Geldfluss aus der Investiven Gebarung (33 - 34)							0,00	0,00	0,00
SA3	Saldo (3) Nettofinanzierungssaldo (Saldo 1 + Saldo 2)							-52.650,70	-51.700,00	-950,70
Finanzierungstätigkeit										
SU 35	Summe Einzahlungen aus der Finanzierungstätigkeit							0,00	0,00	0,00
SU 36	Summe Auszahlungen aus der Finanzierungstätigkeit							0,00	0,00	0,00
SA4	Saldo (4) Geldfluss aus der Finanzierungstätigkeit (35 - 36)							0,00	0,00	0,00
SA5	Saldo (5) Geldfluss aus der voranschlagswirksamen Gebarung (Saldo 3 + Saldo 4)							-52.650,70	-51.700,00	-950,70
212	Hauptschulen									
212000	Allgemeinbildender Unterricht									
Operative Gebarung										
SU 21 / 31	Summe Erträge / Einzahlungen operative Gebarung				0,00	0,00	0,00	0,00	0,00	0,00
1/212000-752000	Schulumlage für Mittelschulgemeinden	2231	3231	26	45.439,96	53.400,00	-7.960,04	28.692,93	53.400,00	-24.707,07
SU 22 / 32	Summe Aufwendungen / Auszahlungen operative Gebarung				45.439,96	53.400,00	-7.960,04	28.692,93	53.400,00	-24.707,07
SA 0 / SA 1	(0) Nettoergebnis (21 - 22) / (1) Geldfluss operative Gebarung (31 - 32)				-45.439,96	-53.400,00	7.960,04	-28.692,93	-53.400,00	24.707,07
SU 23	Summe Haushaltsrücklagen				0,00	0,00	0,00	0,00	0,00	0,00
SA00	Nettoergebnis nach Zuw./Entn. Haushaltsrücklagen (Saldo 0 +/- SU23)				-45.439,96	-53.400,00	7.960,04			
Investive Gebarung										
SU 33	Summe Einzahlungen investive Gebarung							0,00	0,00	0,00
SU 34	Summe Auszahlungen investive Gebarung							0,00	0,00	0,00
SA2	Saldo (2) Geldfluss aus der Investiven Gebarung (33 - 34)							0,00	0,00	0,00
SA3	Saldo (3) Nettofinanzierungssaldo (Saldo 1 + Saldo 2)							-28.692,93	-53.400,00	24.707,07

		MVAG MVAG VCQU			Ergebnisrechnung			Finanzierungsrechnung		
		EH	FH		RA 2022	VA 2022	RA - VA	RA 2022	VA 2022	RA - VA
Finanzierungstätigkeit										
SU 35	Summe Einzahlungen aus der Finanzierungstätigkeit							0,00	0,00	0,00
SU 36	Summe Auszahlungen aus der Finanzierungstätigkeit							0,00	0,00	0,00
SA4	Saldo (4) Geldfluss aus der Finanzierungstätigkeit (35 – 36)							0,00	0,00	0,00
SA5	Saldo (5) Geldfluss aus der voranschlagswirksamen Gebarung (Saldo 3 + Saldo 4)							-28.692,93	-53.400,00	24.707,07
213 Sonderschulen										
213000 Allgemeinbildender Unterricht										
Operative Gebarung										
SU 21 / 31	Summe Erträge / Einzahlungen operative Gebarung				0,00	0,00	0,00	0,00	0,00	0,00
1/213000-752000	Schulumlage für Sonderschule	2231	3231	26	17.257,50	19.000,00	-1.742,50	17.257,50	19.000,00	-1.742,50
SU 22 / 32	Summe Aufwendungen / Auszahlungen operative Gebarung				17.257,50	19.000,00	-1.742,50	17.257,50	19.000,00	-1.742,50
SA 0 / SA 1	(0) Nettoergebnis (21 - 22) / (1) Geldfluss operative Gebarung (31 – 32)				-17.257,50	-19.000,00	1.742,50	-17.257,50	-19.000,00	1.742,50
SU 23	Summe Haushaltsrücklagen				0,00	0,00	0,00	0,00	0,00	0,00
SA00	Nettoergebnis nach Zuw./Entn. Haushaltsrücklagen (Saldo 0 +/- SU23)				-17.257,50	-19.000,00	1.742,50			
Investive Gebarung										
SU 33	Summe Einzahlungen investive Gebarung							0,00	0,00	0,00
SU 34	Summe Auszahlungen investive Gebarung							0,00	0,00	0,00
SA2	Saldo (2) Geldfluss aus der Investiven Gebarung (33 – 34)							0,00	0,00	0,00
SA3	Saldo (3) Nettofinanzierungssaldo (Saldo 1 + Saldo 2)							-17.257,50	-19.000,00	1.742,50
Finanzierungstätigkeit										
SU 35	Summe Einzahlungen aus der Finanzierungstätigkeit							0,00	0,00	0,00
SU 36	Summe Auszahlungen aus der Finanzierungstätigkeit							0,00	0,00	0,00
SA4	Saldo (4) Geldfluss aus der Finanzierungstätigkeit (35 – 36)							0,00	0,00	0,00
SA5	Saldo (5) Geldfluss aus der voranschlagswirksamen Gebarung (Saldo 3 + Saldo 4)							-17.257,50	-19.000,00	1.742,50
214 Polytechnische Schulen										
214000 Allgemeinbildender Unterricht										
Operative Gebarung										
SU 21 / 31	Summe Erträge / Einzahlungen operative Gebarung				0,00	0,00	0,00	0,00	0,00	0,00
1/214000-752000	Schulumlage für Polytechn.lehrg. Gsdf.	2231	3231	26	5.993,17	6.900,00	-906,83	5.993,17	6.900,00	-906,83
SU 22 / 32	Summe Aufwendungen / Auszahlungen operative Gebarung				5.993,17	6.900,00	-906,83	5.993,17	6.900,00	-906,83
SA 0 / SA 1	(0) Nettoergebnis (21 - 22) / (1) Geldfluss operative Gebarung (31 – 32)				-5.993,17	-6.900,00	906,83	-5.993,17	-6.900,00	906,83
SU 23	Summe Haushaltsrücklagen				0,00	0,00	0,00	0,00	0,00	0,00
SA00	Nettoergebnis nach Zuw./Entn. Haushaltsrücklagen (Saldo 0 +/- SU23)				-5.993,17	-6.900,00	906,83			
Investive Gebarung										
SU 33	Summe Einzahlungen investive Gebarung							0,00	0,00	0,00
SU 34	Summe Auszahlungen investive Gebarung							0,00	0,00	0,00

		MVAG			Ergebnisrechnung			Finanzierungsrechnung		
		EH	FH	VCQU	RA 2022	VA 2022	RA - VA	RA 2022	VA 2022	RA - VA
SA2	Saldo (2) Geldfluss aus der Investiven Gebarung (33 – 34)							0,00	0,00	0,00
SA3	Saldo (3) Nettofinanzierungssaldo (Saldo 1 + Saldo 2)							-5.993,17	-6.900,00	906,83
Finanzierungstätigkeit										
SU 35	Summe Einzahlungen aus der Finanzierungstätigkeit							0,00	0,00	0,00
SU 36	Summe Auszahlungen aus der Finanzierungstätigkeit							0,00	0,00	0,00
SA4	Saldo (4) Geldfluss aus der Finanzierungstätigkeit (35 – 36)							0,00	0,00	0,00
SA5	Saldo (5) Geldfluss aus der voranschlagswirksamen Gebarung (Saldo 3 + Saldo 4)							-5.993,17	-6.900,00	906,83
22 Berufsbildender Unterricht; Anstalten der Lehrer- und Erzieherbildung										
220 Berufsbildende Pflichtschulen										
220000 Berufsbildende Pflichtschulen										
Operative Gebarung										
SU 21 / 31	Summe Erträge / Einzahlungen operative Gebarung				0,00	0,00	0,00	0,00	0,00	0,00
1/220000-751000	Transfers an Länder, Landesfonds und Landeskammern	2231	3231	26	17.738,64	19.000,00	-1.261,36	17.738,64	19.000,00	-1.261,36
SU 22 / 32	Summe Aufwendungen / Auszahlungen operative Gebarung				17.738,64	19.000,00	-1.261,36	17.738,64	19.000,00	-1.261,36
SA 0 / SA 1	(0) Nettoergebnis (21 - 22) / (1) Geldfluss operative Gebarung (31 – 32)				-17.738,64	-19.000,00	1.261,36	-17.738,64	-19.000,00	1.261,36
SU 23	Summe Haushaltsrücklagen				0,00	0,00	0,00	0,00	0,00	0,00
SA00	Nettoergebnis nach Zuw./Entn. Haushaltsrücklagen (Saldo 0 +/- SU23)				-17.738,64	-19.000,00	1.261,36			
Investive Gebarung										
SU 33	Summe Einzahlungen investive Gebarung							0,00	0,00	0,00
SU 34	Summe Auszahlungen investive Gebarung							0,00	0,00	0,00
SA2	Saldo (2) Geldfluss aus der Investiven Gebarung (33 – 34)							0,00	0,00	0,00
SA3	Saldo (3) Nettofinanzierungssaldo (Saldo 1 + Saldo 2)							-17.738,64	-19.000,00	1.261,36
Finanzierungstätigkeit										
SU 35	Summe Einzahlungen aus der Finanzierungstätigkeit							0,00	0,00	0,00
SU 36	Summe Auszahlungen aus der Finanzierungstätigkeit							0,00	0,00	0,00
SA4	Saldo (4) Geldfluss aus der Finanzierungstätigkeit (35 – 36)							0,00	0,00	0,00
SA5	Saldo (5) Geldfluss aus der voranschlagswirksamen Gebarung (Saldo 3 + Saldo 4)							-17.738,64	-19.000,00	1.261,36
24 Vorschulische Erziehung										
240 Kindergärten										
240000 Vorschul. Erziehung Kindergarten										
Operative Gebarung										
2/240000+810000	Elternbeiträge	2114	3114	13	5.270,61	4.500,00	770,61	5.317,29	4.500,00	817,29
2/240000+810100	Mittagessenbeiträge	2114	3114	13	12.557,43	8.000,00	4.557,43	12.403,64	8.000,00	4.403,64

		MVAG			Ergebnisrechnung			Finanzierungsrechnung		
		EH	FH	VCQU	RA 2022	VA 2022	RA - VA	RA 2022	VA 2022	RA - VA
2/240000+810200	Kostenbeitrag - Nach- mittagsbetreuung	2114	3114	13	10.214,97	6.000,00	4.214,97	9.851,37	6.000,00	3.851,37
2/240000+829000	Sonstige Einnahmen	2116	3116	18	75.468,01	700,00	74.768,01	75.416,01	700,00	74.716,01
SU 21 / 31	Summe Erträge / Einzahlungen operative Gebarung				103.511,02	19.200,00	84.311,02	102.988,31	19.200,00	83.788,31
1/240000-400000	Geringwertige An schaffungen v. Gde.	2221	3221	23	2.413,76	1.500,00	913,76	2.413,76	1.500,00	913,76
1/240000-400100	Anschaffungen v.Bildungsbeitrag	2221	3221	23	2.286,13	3.000,00	-713,87	2.286,13	3.000,00	-713,87
1/240000-452000	Treibstoff	2221	3221	23	1.947,34	1.500,00	447,34	2.406,91	1.500,00	906,91
1/240000-454000	Reinigungsmittel	2221	3221	23	1.051,60	1.000,00	51,60	1.051,60	1.000,00	51,60
1/240000-456000	Schreib-, Zeichen- und sonstige Büromittel	2221	3221	23	2.358,42	1.500,00	858,42	2.358,42	1.500,00	858,42
1/240000-459000	Ankauf vom Essen	2221	3221	23	10.330,64	8.000,00	2.330,64	10.330,64	8.000,00	2.330,64
1/240000-511000	Bezüge Vertragsbed. II Kindergarten	2211	3211	20	62.053,64	62.000,00	53,64	62.053,64	62.000,00	53,64
1/240000-580000	Dienstgeberbeiträge zum Ausgleichsfonds für Familienbeihilfen	2212	3212	20	2.396,74	1.900,00	496,74	2.396,74	1.900,00	496,74
1/240000-582000	DGB zum Ausgleichsfond für Vertragsbed.	2212	3212	20	11.708,61	12.300,00	-591,39	11.708,61	12.300,00	-591,39
1/240000-590000	Freiwillige Sozialleistungen	2212	3212	20	180,00	400,00	-220,00	180,00	400,00	-220,00
1/240000-592000	Dotierung von Rückstellungen für Jubiläumswendungen	2214			392,77	400,00	-7,23	0,00	0,00	0,00
1/240000-593000	Dotierung von Rückstellungen für nicht konsumierte Urlaube	2214			437,48	0,00	437,48	0,00	0,00	0,00
1/240000-600000	Strom	2222	3222	24	1.538,03	1.500,00	38,03	1.538,03	1.500,00	38,03
1/240000-600100	Heizung	2222	3222	24	10.000,00	4.000,00	6.000,00	10.000,00	4.000,00	6.000,00
1/240000-613000	Spielplatz Instand haltung	2224	3224	24	2.593,54	2.500,00	93,54	2.593,54	2.500,00	93,54
1/240000-614000	Instandhaltung der Gebäude	2224	3224	24	74.235,74	2.500,00	71.735,74	73.870,33	2.500,00	71.370,33
1/240000-617000	Instandhaltung der Fahrzeuge	2224	3224	24	648,05	1.000,00	-351,95	648,05	1.000,00	-351,95
1/240000-618000	Instandhaltung der Einrichtung	2224	3224	24	659,91	2.500,00	-1.840,09	659,91	2.500,00	-1.840,09
1/240000-631000	Telefongebühren	2222	3222	24	956,62	500,00	456,62	981,54	500,00	481,54
1/240000-670000	Versicherungen	2222	3222	24	5.339,18	5.500,00	-160,82	5.339,18	5.500,00	-160,82
1/240000-680000	Planmäßige Abschreibung	2226			26.707,85	26.700,00	7,85	0,00	0,00	0,00
1/240000-711000	Kanal- und Müllgebühren	2225	3225	24	1.615,76	1.600,00	15,76	1.615,76	1.600,00	15,76
1/240000-724000	Reisegebühren	2225	3225	24	0,00	400,00	-400,00	0,00	400,00	-400,00
1/240000-728100	Entgelte für sonstige Leistungen	2225	3225	24	244,46	500,00	-255,54	244,46	500,00	-255,54
1/240000-729000	Sonstige Aufwendungen	2225	3225	24	15,00	200,00	-185,00	15,00	200,00	-185,00
SU 22 / 32	Summe Aufwendungen / Auszahlungen operative Gebarung				222.111,27	142.900,00	79.211,27	194.692,25	115.800,00	78.892,25
SA 0 / SA 1	(0) Nettoergebnis (21 - 22) / (1) Geldfluss operative Gebarung (31 - 32)				-118.600,25	-123.700,00	5.099,75	-91.703,94	-96.600,00	4.896,06
SU 23	Summe Haushaltsrücklagen				0,00	0,00	0,00	0,00	0,00	0,00
SA00	Nettoergebnis nach Zuw./Entn. Haushaltsrücklagen (Saldo 0 +/- SU23)				-118.600,25	-123.700,00	5.099,75			
Investive Gebarung										
SU 33	Summe Einzahlungen investive Gebarung							0,00	0,00	0,00
SU 34	Summe Auszahlungen investive Gebarung							0,00	0,00	0,00

		MVAG			Ergebnisrechnung			Finanzierungsrechnung		
		EH	FH	VCQU	RA 2022	VA 2022	RA - VA	RA 2022	VA 2022	RA - VA
SA2	Saldo (2) Geldfluss aus der Investiven Gebarung (33 – 34)							0,00	0,00	0,00
SA3	Saldo (3) Nettofinanzierungssaldo (Saldo 1 + Saldo 2)							-91.703,94	-96.600,00	4.896,06
Finanzierungstätigkeit										
SU 35	Summe Einzahlungen aus der Finanzierungstätigkeit							0,00	0,00	0,00
SU 36	Summe Auszahlungen aus der Finanzierungstätigkeit							0,00	0,00	0,00
SA4	Saldo (4) Geldfluss aus der Finanzierungstätigkeit (35 – 36)							0,00	0,00	0,00
SA5	Saldo (5) Geldfluss aus der voranschlagswirksamen Gebarung (Saldo 3 + Saldo 4)							-91.703,94	-96.600,00	4.896,06
26 Sport und außerschulische Leibeserziehung										
262 Sportplätze										
262000 Außersch.Leibeserzieh. Sportplätze										
Operative Gebarung										
SU 21 / 31	Summe Erträge / Einzahlungen operative Gebarung				0,00	0,00	0,00	0,00	0,00	0,00
1/262000-600000	Strom	2222	3222	24	2.422,80	1.500,00	922,80	2.422,80	1.500,00	922,80
1/262000-613000	Instandhaltung der Sportanlagen	2224	3224	24	722,94	500,00	222,94	722,94	500,00	222,94
1/262000-700000	Miete	2223	3223	24	42,03	100,00	-57,97	42,03	100,00	-57,97
SU 22 / 32	Summe Aufwendungen / Auszahlungen operative Gebarung				3.187,77	2.100,00	1.087,77	3.187,77	2.100,00	1.087,77
SA 0 / SA 1	(0) Nettoergebnis (21 - 22) / (1) Geldfluss operative Gebarung (31 – 32)				-3.187,77	-2.100,00	-1.087,77	-3.187,77	-2.100,00	-1.087,77
SU 23	Summe Haushaltsrücklagen				0,00	0,00	0,00	0,00	0,00	0,00
SA00	Nettoergebnis nach Zuw./Entn. Haushaltsrücklagen (Saldo 0 +/- SU23)				-3.187,77	-2.100,00	-1.087,77			
Investive Gebarung										
SU 33	Summe Einzahlungen investive Gebarung							0,00	0,00	0,00
SU 34	Summe Auszahlungen investive Gebarung							0,00	0,00	0,00
SA2	Saldo (2) Geldfluss aus der Investiven Gebarung (33 – 34)							0,00	0,00	0,00
SA3	Saldo (3) Nettofinanzierungssaldo (Saldo 1 + Saldo 2)							-3.187,77	-2.100,00	-1.087,77
Finanzierungstätigkeit										
SU 35	Summe Einzahlungen aus der Finanzierungstätigkeit							0,00	0,00	0,00
SU 36	Summe Auszahlungen aus der Finanzierungstätigkeit							0,00	0,00	0,00
SA4	Saldo (4) Geldfluss aus der Finanzierungstätigkeit (35 – 36)							0,00	0,00	0,00
SA5	Saldo (5) Geldfluss aus der voranschlagswirksamen Gebarung (Saldo 3 + Saldo 4)							-3.187,77	-2.100,00	-1.087,77
269 Sonstige Einrichtungen und Maßnahmen										
269000 Sonstige Einrichtungen und Maßnahmen										
Operative Gebarung										
SU 21 / 31	Summe Erträge / Einzahlungen operative Gebarung				0,00	0,00	0,00	0,00	0,00	0,00
1/269000-757000	Subventionen an Sportvereine	2234	3234	27	1.500,00	2.000,00	-500,00	1.500,00	2.000,00	-500,00
SU 22 / 32	Summe Aufwendungen / Auszahlungen operative Gebarung				1.500,00	2.000,00	-500,00	1.500,00	2.000,00	-500,00

	MVAG	MVAG	VCQU	Ergebnisrechnung			Finanzierungsrechnung													
				EH	FH		RA 2022	VA 2022	RA - VA	RA 2022	VA 2022	RA - VA								
SA 0 / SA 1																				
	(0) Nettoergebnis (21 - 22) / (1) Geldfluss operative Gebarung (31 - 32)																			
SU 23	Summe Haushaltsrücklagen																			
SA00	Nettoergebnis nach Zuw./Entn. Haushaltsrücklagen (Saldo 0 +/- SU23)																			
Investive Gebarung																				
SU 33	Summe Einzahlungen investive Gebarung																			
SU 34	Summe Auszahlungen investive Gebarung																			
SA2	Saldo (2) Geldfluss aus der Investiven Gebarung (33 - 34)																			
SA3	Saldo (3) Nettofinanzierungssaldo (Saldo 1 + Saldo 2)																			
Finanzierungstätigkeit																				
SU 35	Summe Einzahlungen aus der Finanzierungstätigkeit																			
SU 36	Summe Auszahlungen aus der Finanzierungstätigkeit																			
SA4	Saldo (4) Geldfluss aus der Finanzierungstätigkeit (35 - 36)																			
SA5	Saldo (5) Geldfluss aus der voranschlagswirksamen Gebarung (Saldo 3 + Saldo 4)																			
27	Erwachsenenbildung																			
273	Volksbüchereien																			
273000	Volksbüchereien																			
Operative Gebarung																				
2/273000+860000	Transfers von Bund, Bundesfonds und Bundeskammern	2121	3121	15	600,00	900,00	-300,00	600,00	900,00	-300,00										
2/273000+861000	Transfers von Ländern, Landesfonds und Landeskammern	2121	3121	15	2.200,00	500,00	1.700,00	2.200,00	500,00	1.700,00										
SU 21 / 31	Summe Erträge / Einzahlungen operative Gebarung				2.800,00	1.400,00	1.400,00	2.800,00	1.400,00	1.400,00										
1/273000-457000	Ankauf von Büchern	2221	3221	23	4.990,00	3.700,00	1.290,00	4.990,00	3.700,00	1.290,00										
1/273000-729100	Betriebsausflug, sonst. Ausg.	2225	3225	24	550,80	700,00	-149,20	550,80	700,00	-149,20										
SU 22 / 32	Summe Aufwendungen / Auszahlungen operative Gebarung				5.540,80	4.400,00	1.140,80	5.540,80	4.400,00	1.140,80										
SA 0 / SA 1	(0) Nettoergebnis (21 - 22) / (1) Geldfluss operative Gebarung (31 - 32)				-2.740,80	-3.000,00	259,20	-2.740,80	-3.000,00	259,20										
SU 23	Summe Haushaltsrücklagen				0,00	0,00	0,00	0,00	0,00	0,00										
SA00	Nettoergebnis nach Zuw./Entn. Haushaltsrücklagen (Saldo 0 +/- SU23)				-2.740,80	-3.000,00	259,20	-2.740,80	-3.000,00	259,20										
Investive Gebarung																				
SU 33	Summe Einzahlungen investive Gebarung																			
SU 34	Summe Auszahlungen investive Gebarung																			
SA2	Saldo (2) Geldfluss aus der Investiven Gebarung (33 - 34)																			
SA3	Saldo (3) Nettofinanzierungssaldo (Saldo 1 + Saldo 2)																			
Finanzierungstätigkeit																				
SU 35	Summe Einzahlungen aus der Finanzierungstätigkeit																			
SU 36	Summe Auszahlungen aus der Finanzierungstätigkeit																			

	MVAG	MVAG VCQU		Ergebnisrechnung			Finanzierungsrechnung				
		EH	FH	RA 2022	VA 2022	RA - VA	RA 2022	VA 2022	RA - VA		
SA4		Saldo (4) Geldfluss aus der Finanzierungstätigkeit (35 – 36)						0,00	0,00	0,00	
SA5		Saldo (5) Geldfluss aus der voranschlagswirksamen Gebarung (Saldo 3 + Saldo 4)						-2.740,80	-3.000,00	259,20	
28		Forschung und Wissenschaft									
282		Studienbeihilfen									
282000		Beitrag zum Semesterticket für Studenten									
Operative Gebarung											
SU 21 / 31		Summe Erträge / Einzahlungen operative Gebarung			0,00	0,00	0,00	0,00	0,00	0,00	
1/282000-768000		Zuschuss	2234	3234	27	700,00	1.000,00	-300,00	700,00	1.000,00	-300,00
SU 22 / 32		Summe Aufwendungen / Auszahlungen operative Gebarung			700,00	1.000,00	-300,00	700,00	1.000,00	-300,00	
SA 0 / SA 1		(0) Nettoergebnis (21 - 22) / (1) Geldfluss operative Gebarung (31 – 32)			-700,00	-1.000,00	300,00	-700,00	-1.000,00	300,00	
SU 23		Summe Haushaltsrücklagen			0,00	0,00	0,00	0,00	0,00	0,00	
SA00		Nettoergebnis nach Zuw./Entn. Haushaltsrücklagen (Saldo 0 +/- SU23)			-700,00	-1.000,00	300,00				
Investive Gebarung											
SU 33		Summe Einzahlungen investive Gebarung						0,00	0,00	0,00	
SU 34		Summe Auszahlungen investive Gebarung						0,00	0,00	0,00	
SA2		Saldo (2) Geldfluss aus der Investiven Gebarung (33 – 34)						0,00	0,00	0,00	
SA3		Saldo (3) Nettofinanzierungssaldo (Saldo 1 + Saldo 2)						-700,00	-1.000,00	300,00	
Finanzierungstätigkeit											
SU 35		Summe Einzahlungen aus der Finanzierungstätigkeit						0,00	0,00	0,00	
SU 36		Summe Auszahlungen aus der Finanzierungstätigkeit						0,00	0,00	0,00	
SA4		Saldo (4) Geldfluss aus der Finanzierungstätigkeit (35 – 36)						0,00	0,00	0,00	
SA5		Saldo (5) Geldfluss aus der voranschlagswirksamen Gebarung (Saldo 3 + Saldo 4)						-700,00	-1.000,00	300,00	

		MVAG	MVAG	VCQU	Ergebnisrechnung			Finanzierungsrechnung		
		EH	FH		RA 2022	VA 2022	RA - VA	RA 2022	VA 2022	RA - VA
3 Kunst, Kultur und Kultus										
32	Musik und darstellende Kunst									
320	Ausbildung in Musik und darstellender Kunst									
320000	Beiträge an Musikschule									
Operative Gebarung										
SU 21 / 31	Summe Erträge / Einzahlungen operative Gebarung				0,00	0,00	0,00	0,00	0,00	0,00
1/320000-752000	Beitrag für Musikschüler	2231	3231	26	4.492,48	10.000,00	-5.507,52	4.492,48	10.000,00	-5.507,52
SU 22 / 32	Summe Aufwendungen / Auszahlungen operative Gebarung				4.492,48	10.000,00	-5.507,52	4.492,48	10.000,00	-5.507,52
SA 0 / SA 1	(0) Nettoergebnis (21 - 22) / (1) Geldfluss operative Gebarung (31 - 32)				-4.492,48	-10.000,00	5.507,52	-4.492,48	-10.000,00	5.507,52
SU 23	Summe Haushaltsrücklagen				0,00	0,00	0,00	0,00	0,00	0,00
SA00	Nettoergebnis nach Zuw./Entn. Haushaltsrücklagen (Saldo 0 +/- SU23)				-4.492,48	-10.000,00	5.507,52			
Investive Gebarung										
SU 33	Summe Einzahlungen investive Gebarung							0,00	0,00	0,00
SU 34	Summe Auszahlungen investive Gebarung							0,00	0,00	0,00
SA2	Saldo (2) Geldfluss aus der Investiven Gebarung (33 - 34)							0,00	0,00	0,00
SA3	Saldo (3) Nettofinanzierungssaldo (Saldo 1 + Saldo 2)							-4.492,48	-10.000,00	5.507,52
Finanzierungstätigkeit										
SU 35	Summe Einzahlungen aus der Finanzierungstätigkeit							0,00	0,00	0,00
SU 36	Summe Auszahlungen aus der Finanzierungstätigkeit							0,00	0,00	0,00
SA4	Saldo (4) Geldfluss aus der Finanzierungstätigkeit (35 - 36)							0,00	0,00	0,00
SA5	Saldo (5) Geldfluss aus der voranschlagswirksamen Gebarung (Saldo 3 + Saldo 4)							-4.492,48	-10.000,00	5.507,52
321	Einrichtungen der Musikpflege									
321000	Einrichtungen der Musikpflege									
Operative Gebarung										
SU 21 / 31	Summe Erträge / Einzahlungen operative Gebarung				0,00	0,00	0,00	0,00	0,00	0,00
1/321000-757000	Laufende Zuschüsse an Musikvereine	2234	3234	27	2.900,00	2.900,00	0,00	2.900,00	2.900,00	0,00
SU 22 / 32	Summe Aufwendungen / Auszahlungen operative Gebarung				2.900,00	2.900,00	0,00	2.900,00	2.900,00	0,00
SA 0 / SA 1	(0) Nettoergebnis (21 - 22) / (1) Geldfluss operative Gebarung (31 - 32)				-2.900,00	-2.900,00	0,00	-2.900,00	-2.900,00	0,00
SU 23	Summe Haushaltsrücklagen				0,00	0,00	0,00	0,00	0,00	0,00
SA00	Nettoergebnis nach Zuw./Entn. Haushaltsrücklagen (Saldo 0 +/- SU23)				-2.900,00	-2.900,00	0,00			
Investive Gebarung										
SU 33	Summe Einzahlungen investive Gebarung							0,00	0,00	0,00
SU 34	Summe Auszahlungen investive Gebarung							0,00	0,00	0,00
SA2	Saldo (2) Geldfluss aus der Investiven Gebarung (33 - 34)							0,00	0,00	0,00
SA3	Saldo (3) Nettofinanzierungssaldo (Saldo 1 + Saldo 2)							-2.900,00	-2.900,00	0,00

		MVAG MVAG VCQU			Ergebnisrechnung			Finanzierungsrechnung		
		EH	FH		RA 2022	VA 2022	RA - VA	RA 2022	VA 2022	RA - VA
Finanzierungstätigkeit										
SU 35	Summe Einzahlungen aus der Finanzierungstätigkeit							0,00	0,00	0,00
SU 36	Summe Auszahlungen aus der Finanzierungstätigkeit							0,00	0,00	0,00
SA4	Saldo (4) Geldfluss aus der Finanzierungstätigkeit (35 – 36)							0,00	0,00	0,00
SA5	Saldo (5) Geldfluss aus der voranschlagswirksamen Gebarung (Saldo 3 + Saldo 4)							-2.900,00	-2.900,00	0,00
36 Heimatpflege										
362 Denkmalpflege										
362000 Denkmalpflege										
Operative Gebarung										
SU 21 / 31	Summe Erträge / Einzahlungen operative Gebarung				0,00	0,00	0,00	0,00	0,00	0,00
1/362000-619000	Instandhaltung von Denkmälern	2224	3224	24	0,00	1.000,00	-1.000,00	0,00	1.000,00	-1.000,00
SU 22 / 32	Summe Aufwendungen / Auszahlungen operative Gebarung				0,00	1.000,00	-1.000,00	0,00	1.000,00	-1.000,00
SA 0 / SA 1	(0) Nettoergebnis (21 - 22) / (1) Geldfluss operative Gebarung (31 – 32)				0,00	-1.000,00	1.000,00	0,00	-1.000,00	1.000,00
SU 23	Summe Haushaltsrücklagen				0,00	0,00	0,00	0,00	0,00	0,00
SA00	Nettoergebnis nach Zuw./Entn. Haushaltsrücklagen (Saldo 0 +/- SU23)				0,00	-1.000,00	1.000,00			
Investive Gebarung										
SU 33	Summe Einzahlungen investive Gebarung							0,00	0,00	0,00
SU 34	Summe Auszahlungen investive Gebarung							0,00	0,00	0,00
SA2	Saldo (2) Geldfluss aus der Investiven Gebarung (33 – 34)							0,00	0,00	0,00
SA3	Saldo (3) Nettofinanzierungssaldo (Saldo 1 + Saldo 2)							0,00	-1.000,00	1.000,00
Finanzierungstätigkeit										
SU 35	Summe Einzahlungen aus der Finanzierungstätigkeit							0,00	0,00	0,00
SU 36	Summe Auszahlungen aus der Finanzierungstätigkeit							0,00	0,00	0,00
SA4	Saldo (4) Geldfluss aus der Finanzierungstätigkeit (35 – 36)							0,00	0,00	0,00
SA5	Saldo (5) Geldfluss aus der voranschlagswirksamen Gebarung (Saldo 3 + Saldo 4)							0,00	-1.000,00	1.000,00
363 Altstadterhaltung und Ortsbildpflege										
363000 Altstadtsanierung und Ortsbildpflege										
Operative Gebarung										
2/363000+828000	Rückersätze von Aufwendungen	2116	3116	18	164,30	0,00	164,30	164,30	0,00	164,30
SU 21 / 31	Summe Erträge / Einzahlungen operative Gebarung				164,30	0,00	164,30	164,30	0,00	164,30
1/363000-728000	Ortsbildpflege (Blumen etc.)	2225	3225	24	4.630,42	3.000,00	1.630,42	4.630,42	3.000,00	1.630,42
SU 22 / 32	Summe Aufwendungen / Auszahlungen operative Gebarung				4.630,42	3.000,00	1.630,42	4.630,42	3.000,00	1.630,42
SA 0 / SA 1	(0) Nettoergebnis (21 - 22) / (1) Geldfluss operative Gebarung (31 – 32)				-4.466,12	-3.000,00	-1.466,12	-4.466,12	-3.000,00	-1.466,12
SU 23	Summe Haushaltsrücklagen				0,00	0,00	0,00	0,00	0,00	0,00
SA00	Nettoergebnis nach Zuw./Entn. Haushaltsrücklagen (Saldo 0 +/- SU23)				-4.466,12	-3.000,00	-1.466,12			

	MVAG			Ergebnisrechnung			Finanzierungsrechnung			
	MVAG EH	MVAG FH	VCQU	RA 2022	VA 2022	RA - VA	RA 2022	VA 2022	RA - VA	
Investive Gebarung										
SU 33							0,00	0,00	0,00	
SU 34							0,00	0,00	0,00	
SA2							0,00	0,00	0,00	
SA3							-4.466,12	-3.000,00	-1.466,12	
Finanzierungstätigkeit										
SU 35							0,00	0,00	0,00	
SU 36							0,00	0,00	0,00	
SA4							0,00	0,00	0,00	
SA5							-4.466,12	-3.000,00	-1.466,12	
369	Sonstige Einrichtungen und Maßnahmen									
369000	Sonstige Einrichtungen und Maßnahmen									
Operative Gebarung										
2/369000+810000	Erträge aus Leistungen - Inserate Chronik OW	2114	3114	13	9.154,76	0,00	9.154,76	9.154,76	0,00	9.154,76
2/369000+828000	Rückersätze von Aufwendungen Chronik Versand u Verpackung	2116	3116	18	155,00	0,00	155,00	155,00	0,00	155,00
2/369000+829000	Sonstige Erträge Einnahmen Spenden Chronik OW	2116	3116	18	6.318,00	10.000,00	-3.682,00	6.318,00	10.000,00	-3.682,00
2/369000+861000	Transfers von Ländern, Landesfonds und Landeskammern	2121	3121	15	2.500,00	0,00	2.500,00	2.500,00	0,00	2.500,00
SU 21 / 31	Summe Erträge / Einzahlungen operative Gebarung				18.127,76	10.000,00	8.127,76	18.127,76	10.000,00	8.127,76
1/369000-729000	Brauchtumspflege	2225	3225	24	22.183,11	25.000,00	-2.816,89	22.183,11	25.000,00	-2.816,89
SU 22 / 32	Summe Aufwendungen / Auszahlungen operative Gebarung				22.183,11	25.000,00	-2.816,89	22.183,11	25.000,00	-2.816,89
SA 0 / SA 1	(0) Nettoergebnis (21 - 22) / (1) Geldfluss operative Gebarung (31 - 32)				-4.055,35	-15.000,00	10.944,65	-4.055,35	-15.000,00	10.944,65
SU 23	Summe Haushaltsrücklagen				0,00	0,00	0,00	0,00	0,00	0,00
SA00	Nettoergebnis nach Zuw./Entn. Haushaltsrücklagen (Saldo 0 +/- SU23)				-4.055,35	-15.000,00	10.944,65			
Investive Gebarung										
SU 33	Summe Einzahlungen investive Gebarung						0,00	0,00	0,00	
SU 34	Summe Auszahlungen investive Gebarung						0,00	0,00	0,00	
SA2	Saldo (2) Geldfluss aus der Investiven Gebarung (33 - 34)						0,00	0,00	0,00	
SA3	Saldo (3) Nettofinanzierungssaldo (Saldo 1 + Saldo 2)						-4.055,35	-15.000,00	10.944,65	
Finanzierungstätigkeit										
SU 35	Summe Einzahlungen aus der Finanzierungstätigkeit						0,00	0,00	0,00	
SU 36	Summe Auszahlungen aus der Finanzierungstätigkeit						0,00	0,00	0,00	
SA4	Saldo (4) Geldfluss aus der Finanzierungstätigkeit (35 - 36)						0,00	0,00	0,00	
SA5	Saldo (5) Geldfluss aus der voranschlagswirksamen Gebarung (Saldo 3 + Saldo 4)						-4.055,35	-15.000,00	10.944,65	

		MVAG MVAG VCQU			Ergebnisrechnung			Finanzierungsrechnung		
		EH	FH		RA 2022	VA 2022	RA - VA	RA 2022	VA 2022	RA - VA
38	Sonstige Kulturpflege									
381	Maßnahmen der Kulturpflege									
381000	Sonstige Kulturpflege									
Operative Gebarung										
SU 21 / 31	Summe Erträge / Einzahlungen operative Gebarung				0,00	0,00	0,00	0,00	0,00	0,00
1/381000-728000	Sonstige Ausgaben (kult.Veranstaltung)	2225	3225	24	0,00	2.300,00	-2.300,00	0,00	2.300,00	-2.300,00
1/381000-757000	Kulturpflege, Vereine	2234	3234	27	0,00	600,00	-600,00	0,00	600,00	-600,00
SU 22 / 32	Summe Aufwendungen / Auszahlungen operative Gebarung				0,00	2.900,00	-2.900,00	0,00	2.900,00	-2.900,00
SA 0 / SA 1	(0) Nettoergebnis (21 - 22) / (1) Geldfluss operative Gebarung (31 – 32)				0,00	-2.900,00	2.900,00	0,00	-2.900,00	2.900,00
SU 23	Summe Haushaltsrücklagen				0,00	0,00	0,00	0,00	0,00	0,00
SA00	Nettoergebnis nach Zuw./Entn. Haushaltsrücklagen (Saldo 0 +/- SU23)				0,00	-2.900,00	2.900,00			
Investive Gebarung										
SU 33	Summe Einzahlungen investive Gebarung							0,00	0,00	0,00
SU 34	Summe Auszahlungen investive Gebarung							0,00	0,00	0,00
SA2	Saldo (2) Geldfluss aus der Investiven Gebarung (33 – 34)							0,00	0,00	0,00
SA3	Saldo (3) Nettofinanzierungssaldo (Saldo 1 + Saldo 2)							0,00	-2.900,00	2.900,00
Finanzierungstätigkeit										
SU 35	Summe Einzahlungen aus der Finanzierungstätigkeit							0,00	0,00	0,00
SU 36	Summe Auszahlungen aus der Finanzierungstätigkeit							0,00	0,00	0,00
SA4	Saldo (4) Geldfluss aus der Finanzierungstätigkeit (35 – 36)							0,00	0,00	0,00
SA5	Saldo (5) Geldfluss aus der voranschlagswirksamen Gebarung (Saldo 3 + Saldo 4)							0,00	-2.900,00	2.900,00
39	Kultus									
390	Kirchliche Angelegenheiten									
390000	Kultus Kirchl.Angelegenheiten									
Operative Gebarung										
SU 21 / 31	Summe Erträge / Einzahlungen operative Gebarung				0,00	0,00	0,00	0,00	0,00	0,00
1/390000-754000	Laufende Zuschüsse an Pfarrgemeinden	2231	3231	26	5.300,00	5.300,00	0,00	5.300,00	5.300,00	0,00
SU 22 / 32	Summe Aufwendungen / Auszahlungen operative Gebarung				5.300,00	5.300,00	0,00	5.300,00	5.300,00	0,00
SA 0 / SA 1	(0) Nettoergebnis (21 - 22) / (1) Geldfluss operative Gebarung (31 – 32)				-5.300,00	-5.300,00	0,00	-5.300,00	-5.300,00	0,00
SU 23	Summe Haushaltsrücklagen				0,00	0,00	0,00	0,00	0,00	0,00
SA00	Nettoergebnis nach Zuw./Entn. Haushaltsrücklagen (Saldo 0 +/- SU23)				-5.300,00	-5.300,00	0,00			
Investive Gebarung										
SU 33	Summe Einzahlungen investive Gebarung							0,00	0,00	0,00
SU 34	Summe Auszahlungen investive Gebarung							0,00	0,00	0,00
SA2	Saldo (2) Geldfluss aus der Investiven Gebarung (33 – 34)							0,00	0,00	0,00

	MVAG	MVAG	VCQU	Ergebnisrechnung			Finanzierungsrechnung		
				EH	FH		RA 2022	VA 2022	RA - VA
SA3							-5.300,00	-5.300,00	0,00
	Saldo (3) Nettofinanzierungssaldo (Saldo 1 + Saldo 2)								
	Finanzierungstätigkeit								
SU 35							0,00	0,00	0,00
	Summe Einzahlungen aus der Finanzierungstätigkeit								
SU 36							0,00	0,00	0,00
	Summe Auszahlungen aus der Finanzierungstätigkeit								
SA4							0,00	0,00	0,00
	Saldo (4) Geldfluss aus der Finanzierungstätigkeit (35 – 36)								
SA5							-5.300,00	-5.300,00	0,00
	Saldo (5) Geldfluss aus der voranschlagswirksamen Gebarung (Saldo 3 + Saldo 4)								

		MVAG MVAG VCQU			Ergebnisrechnung			Finanzierungsrechnung		
		EH	FH		RA 2022	VA 2022	RA - VA	RA 2022	VA 2022	RA - VA
4 Soziale Wohlfahrt und Wohnbauförderung										
41	Allgemeine öffentliche Wohlfahrt									
419	Sonstige Einrichtungen und Maßnahmen									
419000	Sonstige Einrichtungen und Maßnahmen									
Operative Gebarung										
SU 21 / 31	Summe Erträge / Einzahlungen operative Gebarung				0,00	0,00	0,00	0,00	0,00	0,00
1/419000-751000	Sozialhilfe Wohnsitzgemeindebeitrag	2231	3231	26	-11,85	1.000,00	-1.011,85	-11,85	1.000,00	-1.011,85
1/419000-751100	Sozialhilfe Umlage	2231	3231	26	156.637,81	156.000,00	637,81	156.637,81	156.000,00	637,81
SU 22 / 32	Summe Aufwendungen / Auszahlungen operative Gebarung				156.625,96	157.000,00	-374,04	156.625,96	157.000,00	-374,04
SA 0 / SA 1	(0) Nettoergebnis (21 - 22) / (1) Geldfluss operative Gebarung (31 - 32)				-156.625,96	-157.000,00	374,04	-156.625,96	-157.000,00	374,04
SU 23	Summe Haushaltsrücklagen				0,00	0,00	0,00	0,00	0,00	0,00
SA00	Nettoergebnis nach Zuw./Entn. Haushaltsrücklagen (Saldo 0 +/- SU23)				-156.625,96	-157.000,00	374,04			
Investive Gebarung										
SU 33	Summe Einzahlungen investive Gebarung							0,00	0,00	0,00
SU 34	Summe Auszahlungen investive Gebarung							0,00	0,00	0,00
SA2	Saldo (2) Geldfluss aus der Investiven Gebarung (33 - 34)							0,00	0,00	0,00
SA3	Saldo (3) Nettofinanzierungssaldo (Saldo 1 + Saldo 2)							-156.625,96	-157.000,00	374,04
Finanzierungstätigkeit										
SU 35	Summe Einzahlungen aus der Finanzierungstätigkeit							0,00	0,00	0,00
SU 36	Summe Auszahlungen aus der Finanzierungstätigkeit							0,00	0,00	0,00
SA4	Saldo (4) Geldfluss aus der Finanzierungstätigkeit (35 - 36)							0,00	0,00	0,00
SA5	Saldo (5) Geldfluss aus der voranschlagswirksamen Gebarung (Saldo 3 + Saldo 4)							-156.625,96	-157.000,00	374,04
42	Freie Wohlfahrt									
429	Sonstige Einrichtungen und Maßnahmen									
429000	Sonstige Einrichtungen und Maßnahmen									
Operative Gebarung										
SU 21 / 31	Summe Erträge / Einzahlungen operative Gebarung				0,00	0,00	0,00	0,00	0,00	0,00
1/429000-729000	Seniorenbetreuung	2225	3225	24	1.100,00	1.500,00	-400,00	1.100,00	1.500,00	-400,00
1/429000-768000	Freie Wohlfahrt für Bedürftige (Spenden, Heizkostenzuschuss)	2234	3234	27	150,00	1.000,00	-850,00	150,00	1.000,00	-850,00
SU 22 / 32	Summe Aufwendungen / Auszahlungen operative Gebarung				1.250,00	2.500,00	-1.250,00	1.250,00	2.500,00	-1.250,00
SA 0 / SA 1	(0) Nettoergebnis (21 - 22) / (1) Geldfluss operative Gebarung (31 - 32)				-1.250,00	-2.500,00	1.250,00	-1.250,00	-2.500,00	1.250,00
SU 23	Summe Haushaltsrücklagen				0,00	0,00	0,00	0,00	0,00	0,00
SA00	Nettoergebnis nach Zuw./Entn. Haushaltsrücklagen (Saldo 0 +/- SU23)				-1.250,00	-2.500,00	1.250,00			

		MVAG MVAG VCQU			Ergebnisrechnung			Finanzierungsrechnung		
		EH	FH		RA 2022	VA 2022	RA - VA	RA 2022	VA 2022	RA - VA
Investive Gebarung										
SU 33	Summe Einzahlungen investive Gebarung							0,00	0,00	0,00
SU 34	Summe Auszahlungen investive Gebarung							0,00	0,00	0,00
SA2	Saldo (2) Geldfluss aus der Investiven Gebarung (33 – 34)							0,00	0,00	0,00
SA3	Saldo (3) Nettofinanzierungssaldo (Saldo 1 + Saldo 2)							-1.250,00	-2.500,00	1.250,00
Finanzierungstätigkeit										
SU 35	Summe Einzahlungen aus der Finanzierungstätigkeit							0,00	0,00	0,00
SU 36	Summe Auszahlungen aus der Finanzierungstätigkeit							0,00	0,00	0,00
SA4	Saldo (4) Geldfluss aus der Finanzierungstätigkeit (35 – 36)							0,00	0,00	0,00
SA5	Saldo (5) Geldfluss aus der voranschlagswirksamen Gebarung (Saldo 3 + Saldo 4)							-1.250,00	-2.500,00	1.250,00
43 Jugendwohlfahrt										
439 Sonstige Einrichtungen und Maßnahmen										
439000 Sonstige Einrichtungen und Maßnahmen										
Operative Gebarung										
SU 21 / 31	Summe Erträge / Einzahlungen operative Gebarung				0,00	0,00	0,00	0,00	0,00	0,00
1/439000-728000	Kostenersatz Marchfeld Mobil	2225	3225	24	6.024,88	10.000,00	-3.975,12	6.024,88	10.000,00	-3.975,12
1/439000-751000	Jugendwohlfahrtsumlage	2231	3231	26	29.887,94	30.000,00	-112,06	29.887,94	30.000,00	-112,06
1/439000-768100	Beiträge f.Kinderbe treuung d.Tagesmutter	2234	3234	27	330,00	1.000,00	-670,00	330,00	1.000,00	-670,00
SU 22 / 32	Summe Aufwendungen / Auszahlungen operative Gebarung				36.242,82	41.000,00	-4.757,18	36.242,82	41.000,00	-4.757,18
SA 0 / SA 1	(0) Nettoergebnis (21 - 22) / (1) Geldfluss operative Gebarung (31 – 32)				-36.242,82	-41.000,00	4.757,18	-36.242,82	-41.000,00	4.757,18
SU 23	Summe Haushaltsrücklagen				0,00	0,00	0,00	0,00	0,00	0,00
SA00	Nettoergebnis nach Zuw./Entn. Haushaltsrücklagen (Saldo 0 +/- SU23)				-36.242,82	-41.000,00	4.757,18			
Investive Gebarung										
SU 33	Summe Einzahlungen investive Gebarung							0,00	0,00	0,00
SU 34	Summe Auszahlungen investive Gebarung							0,00	0,00	0,00
SA2	Saldo (2) Geldfluss aus der Investiven Gebarung (33 – 34)							0,00	0,00	0,00
SA3	Saldo (3) Nettofinanzierungssaldo (Saldo 1 + Saldo 2)							-36.242,82	-41.000,00	4.757,18
Finanzierungstätigkeit										
SU 35	Summe Einzahlungen aus der Finanzierungstätigkeit							0,00	0,00	0,00
SU 36	Summe Auszahlungen aus der Finanzierungstätigkeit							0,00	0,00	0,00
SA4	Saldo (4) Geldfluss aus der Finanzierungstätigkeit (35 – 36)							0,00	0,00	0,00
SA5	Saldo (5) Geldfluss aus der voranschlagswirksamen Gebarung (Saldo 3 + Saldo 4)							-36.242,82	-41.000,00	4.757,18

	MVAG	MVAG VCQU			Ergebnisrechnung			Finanzierungsrechnung		
		EH	FH		RA 2022	VA 2022	RA - VA	RA 2022	VA 2022	RA - VA
46		Familienpolitische Maßnahmen								
469		Sonstige Maßnahmen								
469000		Familienpolitische Maßnahmen								
Operative Gebarung										
SU 21 / 31		Summe Erträge / Einzahlungen operative Gebarung			0,00	0,00	0,00	0,00	0,00	0,00
1/469000-768000		Geburtsgutschein, Windeltonne	2234	3234 27	805,61	1.500,00	-694,39	846,49	1.500,00	-653,51
SU 22 / 32		Summe Aufwendungen / Auszahlungen operative Gebarung			805,61	1.500,00	-694,39	846,49	1.500,00	-653,51
SA 0 / SA 1		(0) Nettoergebnis (21 - 22) / (1) Geldfluss operative Gebarung (31 – 32)			-805,61	-1.500,00	694,39	-846,49	-1.500,00	653,51
SU 23		Summe Haushaltsrücklagen			0,00	0,00	0,00	0,00	0,00	0,00
SA00		Nettoergebnis nach Zuw./Entn. Haushaltsrücklagen (Saldo 0 +/- SU23)			-805,61	-1.500,00	694,39			
Investive Gebarung										
SU 33		Summe Einzahlungen investive Gebarung						0,00	0,00	0,00
SU 34		Summe Auszahlungen investive Gebarung						0,00	0,00	0,00
SA2		Saldo (2) Geldfluss aus der Investiven Gebarung (33 – 34)						0,00	0,00	0,00
SA3		Saldo (3) Nettofinanzierungssaldo (Saldo 1 + Saldo 2)						-846,49	-1.500,00	653,51
Finanzierungstätigkeit										
SU 35		Summe Einzahlungen aus der Finanzierungstätigkeit						0,00	0,00	0,00
SU 36		Summe Auszahlungen aus der Finanzierungstätigkeit						0,00	0,00	0,00
SA4		Saldo (4) Geldfluss aus der Finanzierungstätigkeit (35 – 36)						0,00	0,00	0,00
SA5		Saldo (5) Geldfluss aus der voranschlagswirksamen Gebarung (Saldo 3 + Saldo 4)						-846,49	-1.500,00	653,51

		MVAG			Ergebnisrechnung			Finanzierungsrechnung		
		EH	FH	VCQU	RA 2022	VA 2022	RA - VA	RA 2022	VA 2022	RA - VA
5 Gesundheit										
51	Gesundheitsdienst									
510	Medizinische Bereichsversorgung									
510000	Medizinische Bereichsversorgung									
Operative Gebarung										
SU 21 / 31	Summe Erträge / Einzahlungen operative Gebarung				0,00	0,00	0,00	0,00	0,00	0,00
1/510000-728000	Entgelte für sonstige Leistungen - Totenbeschau	2225	3225	24	370,00	600,00	-230,00	370,00	600,00	-230,00
1/510000-751000	Beitrag an Pensionsverband	2231	3231	26	3.468,18	3.500,00	-31,82	3.468,18	3.500,00	-31,82
SU 22 / 32	Summe Aufwendungen / Auszahlungen operative Gebarung				3.838,18	4.100,00	-261,82	3.838,18	4.100,00	-261,82
SA 0 / SA 1	(0) Nettoergebnis (21 - 22) / (1) Geldfluss operative Gebarung (31 - 32)				-3.838,18	-4.100,00	261,82	-3.838,18	-4.100,00	261,82
SU 23	Summe Haushaltsrücklagen				0,00	0,00	0,00	0,00	0,00	0,00
SA00	Nettoergebnis nach Zuw./Entn. Haushaltsrücklagen (Saldo 0 +/- SU23)				-3.838,18	-4.100,00	261,82			
Investive Gebarung										
SU 33	Summe Einzahlungen investive Gebarung							0,00	0,00	0,00
SU 34	Summe Auszahlungen investive Gebarung							0,00	0,00	0,00
SA2	Saldo (2) Geldfluss aus der Investiven Gebarung (33 - 34)							0,00	0,00	0,00
SA3	Saldo (3) Nettofinanzierungssaldo (Saldo 1 + Saldo 2)							-3.838,18	-4.100,00	261,82
Finanzierungstätigkeit										
SU 35	Summe Einzahlungen aus der Finanzierungstätigkeit							0,00	0,00	0,00
SU 36	Summe Auszahlungen aus der Finanzierungstätigkeit							0,00	0,00	0,00
SA4	Saldo (4) Geldfluss aus der Finanzierungstätigkeit (35 - 36)							0,00	0,00	0,00
SA5	Saldo (5) Geldfluss aus der voranschlagswirksamen Gebarung (Saldo 3 + Saldo 4)							-3.838,18	-4.100,00	261,82
519	Sonstige Einrichtungen und Maßnahmen									
519000	Gesundheitswesen									
Operative Gebarung										
SU 21 / 31	Summe Erträge / Einzahlungen operative Gebarung				0,00	0,00	0,00	0,00	0,00	0,00
1/519000-619000	Instandhaltung von Sonderanlagen	2224	3224	24	148,47	0,00	148,47	148,47	0,00	148,47
1/519000-680000	Planmäßige Abschreibung	2226			792,00	800,00	-8,00	0,00	0,00	0,00
SU 22 / 32	Summe Aufwendungen / Auszahlungen operative Gebarung				940,47	800,00	140,47	148,47	0,00	148,47
SA 0 / SA 1	(0) Nettoergebnis (21 - 22) / (1) Geldfluss operative Gebarung (31 - 32)				-940,47	-800,00	-140,47	-148,47	0,00	-148,47
SU 23	Summe Haushaltsrücklagen				0,00	0,00	0,00	0,00	0,00	0,00
SA00	Nettoergebnis nach Zuw./Entn. Haushaltsrücklagen (Saldo 0 +/- SU23)				-940,47	-800,00	-140,47			
Investive Gebarung										
SU 33	Summe Einzahlungen investive Gebarung							0,00	0,00	0,00
SU 34	Summe Auszahlungen investive Gebarung							0,00	0,00	0,00

		MVAG			Ergebnisrechnung			Finanzierungsrechnung		
		MVAG	MVAG	VCQU	RA 2022	VA 2022	RA - VA	RA 2022	VA 2022	RA - VA
		EH	FH							
SA2	Saldo (2) Geldfluss aus der Investiven Gebarung (33 – 34)							0,00	0,00	0,00
SA3	Saldo (3) Nettofinanzierungssaldo (Saldo 1 + Saldo 2)							-148,47	0,00	-148,47
Finanzierungstätigkeit										
SU 35	Summe Einzahlungen aus der Finanzierungstätigkeit							0,00	0,00	0,00
SU 36	Summe Auszahlungen aus der Finanzierungstätigkeit							0,00	0,00	0,00
SA4	Saldo (4) Geldfluss aus der Finanzierungstätigkeit (35 – 36)							0,00	0,00	0,00
SA5	Saldo (5) Geldfluss aus der voranschlagswirksamen Gebarung (Saldo 3 + Saldo 4)							-148,47	0,00	-148,47
519100	Covid Kosten Corona									
Operative Gebarung										
2/519100+828000	Rückersätze von Aufwendungen	2116	3116	18	3.354,78	0,00	3.354,78	3.354,78	0,00	3.354,78
2/519100+860000	Transfers von Bund, Bundesfonds und Bundeskammern	2121	3121	15	7.653,00	0,00	7.653,00	7.653,00	0,00	7.653,00
SU 21 / 31	Summe Erträge / Einzahlungen operative Gebarung				11.007,78	0,00	11.007,78	11.007,78	0,00	11.007,78
1/519100-458000	Mittel zur ärztlichen Betreuung und Gesundheitsvorsorge	2221	3221	23	493,41	1.000,00	-506,59	493,41	1.000,00	-506,59
SU 22 / 32	Summe Aufwendungen / Auszahlungen operative Gebarung				493,41	1.000,00	-506,59	493,41	1.000,00	-506,59
SA 0 / SA 1	(0) Nettoergebnis (21 - 22) / (1) Geldfluss operative Gebarung (31 – 32)				10.514,37	-1.000,00	11.514,37	10.514,37	-1.000,00	11.514,37
SU 23	Summe Haushaltsrücklagen				0,00	0,00	0,00	0,00	0,00	0,00
SA00	Nettoergebnis nach Zuw./Entn. Haushaltsrücklagen (Saldo 0 +/- SU23)				10.514,37	-1.000,00	11.514,37			
Investive Gebarung										
SU 33	Summe Einzahlungen investive Gebarung							0,00	0,00	0,00
SU 34	Summe Auszahlungen investive Gebarung							0,00	0,00	0,00
SA2	Saldo (2) Geldfluss aus der Investiven Gebarung (33 – 34)							0,00	0,00	0,00
SA3	Saldo (3) Nettofinanzierungssaldo (Saldo 1 + Saldo 2)							10.514,37	-1.000,00	11.514,37
Finanzierungstätigkeit										
SU 35	Summe Einzahlungen aus der Finanzierungstätigkeit							0,00	0,00	0,00
SU 36	Summe Auszahlungen aus der Finanzierungstätigkeit							0,00	0,00	0,00
SA4	Saldo (4) Geldfluss aus der Finanzierungstätigkeit (35 – 36)							0,00	0,00	0,00
SA5	Saldo (5) Geldfluss aus der voranschlagswirksamen Gebarung (Saldo 3 + Saldo 4)							10.514,37	-1.000,00	11.514,37
52	Umweltschutz									
521	Reinhaltung der Gewässer									
521000	Umweltschutz Teichwasseruntersuchungen									
Operative Gebarung										
2/521000+828000	Rückersätze von Ausgaben	2116	3116	18	5.255,00	5.000,00	255,00	5.216,00	5.000,00	216,00
SU 21 / 31	Summe Erträge / Einzahlungen operative Gebarung				5.255,00	5.000,00	255,00	5.216,00	5.000,00	216,00

		MVAG			Ergebnisrechnung			Finanzierungsrechnung		
		EH	FH	VCQU	RA 2022	VA 2022	RA - VA	RA 2022	VA 2022	RA - VA
1/521000-728000	Rohrwiese Heuparz	2225	3225	24	5.043,36	5.000,00	43,36	5.043,36	5.000,00	43,36
SU 22 / 32	Summe Aufwendungen / Auszahlungen operative Gebarung				5.043,36	5.000,00	43,36	5.043,36	5.000,00	43,36
SA 0 / SA 1	(0) Nettoergebnis (21 - 22) / (1) Geldfluss operative Gebarung (31 - 32)				211,64	0,00	211,64	172,64	0,00	172,64
SU 23	Summe Haushaltsrücklagen				0,00	0,00	0,00	0,00	0,00	0,00
SA00	Nettoergebnis nach Zuw./Entn. Haushaltsrücklagen (Saldo 0 +/- SU23)				211,64	0,00	211,64			
Investive Gebarung										
SU 33	Summe Einzahlungen investive Gebarung							0,00	0,00	0,00
SU 34	Summe Auszahlungen investive Gebarung							0,00	0,00	0,00
SA2	Saldo (2) Geldfluss aus der Investiven Gebarung (33 - 34)							0,00	0,00	0,00
SA3	Saldo (3) Nettofinanzierungssaldo (Saldo 1 + Saldo 2)							172,64	0,00	172,64
Finanzierungstätigkeit										
SU 35	Summe Einzahlungen aus der Finanzierungstätigkeit							0,00	0,00	0,00
SU 36	Summe Auszahlungen aus der Finanzierungstätigkeit							0,00	0,00	0,00
SA4	Saldo (4) Geldfluss aus der Finanzierungstätigkeit (35 - 36)							0,00	0,00	0,00
SA5	Saldo (5) Geldfluss aus der voranschlagswirksamen Gebarung (Saldo 3 + Saldo 4)							172,64	0,00	172,64
528	Tierkörperbeseitigung									
528000	Umweltschutz Tierkörperbeseitigung									
Operative Gebarung										
SU 21 / 31	Summe Erträge / Einzahlungen operative Gebarung				0,00	0,00	0,00	0,00	0,00	0,00
1/528000-729000	Beitrag zur TKVA	2225	3225	24	0,00	500,00	-500,00	0,00	500,00	-500,00
SU 22 / 32	Summe Aufwendungen / Auszahlungen operative Gebarung				0,00	500,00	-500,00	0,00	500,00	-500,00
SA 0 / SA 1	(0) Nettoergebnis (21 - 22) / (1) Geldfluss operative Gebarung (31 - 32)				0,00	-500,00	500,00	0,00	-500,00	500,00
SU 23	Summe Haushaltsrücklagen				0,00	0,00	0,00	0,00	0,00	0,00
SA00	Nettoergebnis nach Zuw./Entn. Haushaltsrücklagen (Saldo 0 +/- SU23)				0,00	-500,00	500,00			
Investive Gebarung										
SU 33	Summe Einzahlungen investive Gebarung							0,00	0,00	0,00
SU 34	Summe Auszahlungen investive Gebarung							0,00	0,00	0,00
SA2	Saldo (2) Geldfluss aus der Investiven Gebarung (33 - 34)							0,00	0,00	0,00
SA3	Saldo (3) Nettofinanzierungssaldo (Saldo 1 + Saldo 2)							0,00	-500,00	500,00
Finanzierungstätigkeit										
SU 35	Summe Einzahlungen aus der Finanzierungstätigkeit							0,00	0,00	0,00
SU 36	Summe Auszahlungen aus der Finanzierungstätigkeit							0,00	0,00	0,00
SA4	Saldo (4) Geldfluss aus der Finanzierungstätigkeit (35 - 36)							0,00	0,00	0,00
SA5	Saldo (5) Geldfluss aus der voranschlagswirksamen Gebarung (Saldo 3 + Saldo 4)							0,00	-500,00	500,00

		MVAG MVAG VCQU			Ergebnisrechnung			Finanzierungsrechnung		
		EH	FH		RA 2022	VA 2022	RA - VA	RA 2022	VA 2022	RA - VA
529	Sonstige Einrichtungen und Maßnahmen									
529000	Umweltschutz Sonstige Maßnahmen									
Operative Gebarung										
SU 21 / 31	Summe Erträge / Einzahlungen operative Gebarung				0,00	0,00	0,00	0,00	0,00	0,00
1/529000-400000	Geringwertige Wirtschaftsgüter (GWG) Rattenbekämpfung	2221	3221	23	0,00	1.500,00	-1.500,00	0,00	1.500,00	-1.500,00
1/529000-728000	Schädlingsbekämpfung (Rattenvertilgung)	2225	3225	24	193,80	500,00	-306,20	193,80	500,00	-306,20
SU 22 / 32	Summe Aufwendungen / Auszahlungen operative Gebarung				193,80	2.000,00	-1.806,20	193,80	2.000,00	-1.806,20
SA 0 / SA 1	(0) Nettoergebnis (21 - 22) / (1) Geldfluss operative Gebarung (31 - 32)				-193,80	-2.000,00	1.806,20	-193,80	-2.000,00	1.806,20
SU 23	Summe Haushaltsrücklagen				0,00	0,00	0,00	0,00	0,00	0,00
SA00	Nettoergebnis nach Zuw./Entn. Haushaltsrücklagen (Saldo 0 +/- SU23)				-193,80	-2.000,00	1.806,20			
Investive Gebarung										
SU 33	Summe Einzahlungen investive Gebarung							0,00	0,00	0,00
SU 34	Summe Auszahlungen investive Gebarung							0,00	0,00	0,00
SA2	Saldo (2) Geldfluss aus der Investiven Gebarung (33 - 34)							0,00	0,00	0,00
SA3	Saldo (3) Nettofinanzierungssaldo (Saldo 1 + Saldo 2)							-193,80	-2.000,00	1.806,20
Finanzierungstätigkeit										
SU 35	Summe Einzahlungen aus der Finanzierungstätigkeit							0,00	0,00	0,00
SU 36	Summe Auszahlungen aus der Finanzierungstätigkeit							0,00	0,00	0,00
SA4	Saldo (4) Geldfluss aus der Finanzierungstätigkeit (35 - 36)							0,00	0,00	0,00
SA5	Saldo (5) Geldfluss aus der voranschlagswirksamen Gebarung (Saldo 3 + Saldo 4)							-193,80	-2.000,00	1.806,20
53	Rettungs- und Warndienste									
530	Rettungsdienste									
530000	Rettungsdienste									
Operative Gebarung										
SU 21 / 31	Summe Erträge / Einzahlungen operative Gebarung				0,00	0,00	0,00	0,00	0,00	0,00
1/530000-777000	Beitrag an Rotes Kreuz für Investitionen	2234		44	3.000,00	5.000,00	-2.000,00	0,00	0,00	0,00
SU 22 / 32	Summe Aufwendungen / Auszahlungen operative Gebarung				3.000,00	5.000,00	-2.000,00	0,00	0,00	0,00
SA 0 / SA 1	(0) Nettoergebnis (21 - 22) / (1) Geldfluss operative Gebarung (31 - 32)				-3.000,00	-5.000,00	2.000,00	0,00	0,00	0,00
SU 23	Summe Haushaltsrücklagen				0,00	0,00	0,00	0,00	0,00	0,00
SA00	Nettoergebnis nach Zuw./Entn. Haushaltsrücklagen (Saldo 0 +/- SU23)				-3.000,00	-5.000,00	2.000,00			
Investive Gebarung										
SU 33	Summe Einzahlungen investive Gebarung							0,00	0,00	0,00
1/530000-777000	Beitrag an Rotes Kreuz für Investitionen		3434	44	0,00	0,00	0,00	3.000,00	5.000,00	-2.000,00
SU 34	Summe Auszahlungen investive Gebarung							3.000,00	5.000,00	-2.000,00

		MVAG MVAG VCQU			Ergebnisrechnung			Finanzierungsrechnung			
		EH	FH		RA 2022	VA 2022	RA - VA	RA 2022	VA 2022	RA - VA	
SA2	Saldo (2) Geldfluss aus der Investiven Gebarung (33 – 34)							-3.000,00	-5.000,00	2.000,00	
SA3	Saldo (3) Nettofinanzierungssaldo (Saldo 1 + Saldo 2)							-3.000,00	-5.000,00	2.000,00	
Finanzierungstätigkeit											
SU 35	Summe Einzahlungen aus der Finanzierungstätigkeit							0,00	0,00	0,00	
SU 36	Summe Auszahlungen aus der Finanzierungstätigkeit							0,00	0,00	0,00	
SA4	Saldo (4) Geldfluss aus der Finanzierungstätigkeit (35 – 36)							0,00	0,00	0,00	
SA5	Saldo (5) Geldfluss aus der voranschlagswirksamen Gebarung (Saldo 3 + Saldo 4)							-3.000,00	-5.000,00	2.000,00	
56	Krankenanstalten anderer Rechtsträger										
562	Sprengelbeiträge										
562000	Krankenanstalten										
Operative Gebarung											
SU 21 / 31	Summe Erträge / Einzahlungen operative Gebarung				0,00	0,00	0,00	0,00	0,00	0,00	
1/562000-752000	Sprengelbeitrag NÖKAS (Zweckaufwand)		2231	3231	26	282.415,99	284.600,00	-2.184,01	282.415,99	284.600,00	-2.184,01
SU 22 / 32	Summe Aufwendungen / Auszahlungen operative Gebarung				282.415,99	284.600,00	-2.184,01	282.415,99	284.600,00	-2.184,01	
SA 0 / SA 1	(0) Nettoergebnis (21 - 22) / (1) Geldfluss operative Gebarung (31 – 32)				-282.415,99	-284.600,00	2.184,01	-282.415,99	-284.600,00	2.184,01	
SU 23	Summe Haushaltsrücklagen				0,00	0,00	0,00	0,00	0,00	0,00	
SA00	Nettoergebnis nach Zuw./Entn. Haushaltsrücklagen (Saldo 0 +/- SU23)				-282.415,99	-284.600,00	2.184,01				
Investive Gebarung											
SU 33	Summe Einzahlungen investive Gebarung							0,00	0,00	0,00	
SU 34	Summe Auszahlungen investive Gebarung							0,00	0,00	0,00	
SA2	Saldo (2) Geldfluss aus der Investiven Gebarung (33 – 34)							0,00	0,00	0,00	
SA3	Saldo (3) Nettofinanzierungssaldo (Saldo 1 + Saldo 2)							-282.415,99	-284.600,00	2.184,01	
Finanzierungstätigkeit											
SU 35	Summe Einzahlungen aus der Finanzierungstätigkeit							0,00	0,00	0,00	
SU 36	Summe Auszahlungen aus der Finanzierungstätigkeit							0,00	0,00	0,00	
SA4	Saldo (4) Geldfluss aus der Finanzierungstätigkeit (35 – 36)							0,00	0,00	0,00	
SA5	Saldo (5) Geldfluss aus der voranschlagswirksamen Gebarung (Saldo 3 + Saldo 4)							-282.415,99	-284.600,00	2.184,01	
562100	Krankenanstalten										
Operative Gebarung											
SU 21 / 31	Summe Erträge / Einzahlungen operative Gebarung				0,00	0,00	0,00	0,00	0,00	0,00	
1/562100-752000	Transfers an Gemeinden, Gemeindeverbände (ohne marktbestimmte Tätigkeit) und Gemeindefonds		2231	3231	26	5,81	100,00	-94,19	5,81	100,00	-94,19
SU 22 / 32	Summe Aufwendungen / Auszahlungen operative Gebarung				5,81	100,00	-94,19	5,81	100,00	-94,19	

	MVAG	MVAG	VCQU	Ergebnisrechnung			Finanzierungsrechnung				
				EH	FH	RA 2022	VA 2022	RA - VA	RA 2022	VA 2022	RA - VA
SA 0 / SA 1			(0) Nettoergebnis (21 - 22) / (1) Geldfluss operative Gebarung (31 – 32)			-5,81	-100,00	94,19	-5,81	-100,00	94,19
SU 23			Summe Haushaltsrücklagen			0,00	0,00	0,00	0,00	0,00	0,00
SA00			Nettoergebnis nach Zuw./Entn. Haushaltsrücklagen (Saldo 0 +/- SU23)			-5,81	-100,00	94,19			
Investive Gebarung											
SU 33			Summe Einzahlungen investive Gebarung						0,00	0,00	0,00
SU 34			Summe Auszahlungen investive Gebarung						0,00	0,00	0,00
SA2			Saldo (2) Geldfluss aus der Investiven Gebarung (33 – 34)						0,00	0,00	0,00
SA3			Saldo (3) Nettofinanzierungssaldo (Saldo 1 + Saldo 2)						-5,81	-100,00	94,19
Finanzierungstätigkeit											
SU 35			Summe Einzahlungen aus der Finanzierungstätigkeit						0,00	0,00	0,00
SU 36			Summe Auszahlungen aus der Finanzierungstätigkeit						0,00	0,00	0,00
SA4			Saldo (4) Geldfluss aus der Finanzierungstätigkeit (35 – 36)						0,00	0,00	0,00
SA5			Saldo (5) Geldfluss aus der voranschlagswirksamen Gebarung (Saldo 3 + Saldo 4)						-5,81	-100,00	94,19

		MVAG		Ergebnisrechnung			Finanzierungsrechnung		
		EH	FH	RA 2022	VA 2022	RA - VA	RA 2022	VA 2022	RA - VA
6 Straßen- und Wasserbau, Verkehr									
61	Straßenbau								
612	Gemeindestraßen								
612000	Straßenbau Gemeindestraßen								
Operative Gebarung									
SU 21 / 31	Summe Erträge / Einzahlungen operative Gebarung			0,00	0,00	0,00	0,00	0,00	0,00
1/612000-680000	Planmäßige Abschreibung	2226		127.543,40	126.900,00	643,40	0,00	0,00	0,00
SU 22 / 32	Summe Aufwendungen / Auszahlungen operative Gebarung			127.543,40	126.900,00	643,40	0,00	0,00	0,00
SA 0 / SA 1	(0) Nettoergebnis (21 - 22) / (1) Geldfluss operative Gebarung (31 - 32)			-127.543,40	-126.900,00	-643,40	0,00	0,00	0,00
SU 23	Summe Haushaltsrücklagen			0,00	0,00	0,00	0,00	0,00	0,00
SA00	Nettoergebnis nach Zuw./Entn. Haushaltsrücklagen (Saldo 0 +/- SU23)			-127.543,40	-126.900,00	-643,40			
Investive Gebarung									
SU 33	Summe Einzahlungen investive Gebarung						0,00	0,00	0,00
1/612000-010000	Gebäude und Bauten	3413	2 40	0,00	0,00	0,00	2.700,00	0,00	2.700,00
SU 34	Summe Auszahlungen investive Gebarung						2.700,00	0,00	2.700,00
SA2	Saldo (2) Geldfluss aus der Investiven Gebarung (33 - 34)						-2.700,00	0,00	-2.700,00
SA3	Saldo (3) Nettofinanzierungssaldo (Saldo 1 + Saldo 2)						-2.700,00	0,00	-2.700,00
Finanzierungstätigkeit									
SU 35	Summe Einzahlungen aus der Finanzierungstätigkeit						0,00	0,00	0,00
SU 36	Summe Auszahlungen aus der Finanzierungstätigkeit						0,00	0,00	0,00
SA4	Saldo (4) Geldfluss aus der Finanzierungstätigkeit (35 - 36)						0,00	0,00	0,00
SA5	Saldo (5) Geldfluss aus der voranschlagswirksamen Gebarung (Saldo 3 + Saldo 4)						-2.700,00	0,00	-2.700,00
612100	Straßenbau Gemeindestraßen								
Operative Gebarung									
6/612100+829910	Sonstige Erträge - verr. zw operativer Geb. u Projekt	2116	3116 1 18	0,00	101.900,00	-101.900,00	0,00	101.900,00	-101.900,00
6/612100+871000	Beihilfen aus Bedarfs- zuweisungen	2121	3121 1 33	188.100,00	100.000,00	88.100,00	188.100,00	100.000,00	88.100,00
SU 21 / 31	Summe Erträge / Einzahlungen operative Gebarung			188.100,00	201.900,00	-13.800,00	188.100,00	201.900,00	-13.800,00
1/612100-610000	Instandhaltung von Grund und Boden	2224	3224 24	576,00	0,00	576,00	576,00	0,00	576,00
1/612100-680000	Planmäßige Abschreibung	2226		5.395,63	10.400,00	-5.004,37	0,00	0,00	0,00
1/612100-729910	Sonstige Aufwendungen	2225	3225 24	0,00	101.900,00	-101.900,00	0,00	101.900,00	-101.900,00
SU 22 / 32	Summe Aufwendungen / Auszahlungen operative Gebarung			5.971,63	112.300,00	-106.328,37	576,00	101.900,00	-101.324,00
SA 0 / SA 1	(0) Nettoergebnis (21 - 22) / (1) Geldfluss operative Gebarung (31 - 32)			182.128,37	89.600,00	92.528,37	187.524,00	100.000,00	87.524,00
SU 23	Summe Haushaltsrücklagen			0,00	0,00	0,00	0,00	0,00	0,00
SA00	Nettoergebnis nach Zuw./Entn. Haushaltsrücklagen (Saldo 0 +/- SU23)			182.128,37	89.600,00	92.528,37			

	MVAG		VCQU	Ergebnisrechnung			Finanzierungsrechnung		
	EH	FH		RA 2022	VA 2022	RA - VA	RA 2022	VA 2022	RA - VA
Investive Gebarung									
6/612100+300000	Kapitaltransfers von Bund, Bundesfonds und Bundeskammern	3331	1 33	0,00	0,00	0,00	13.140,00	0,00	13.140,00
6/612100+301000	Kapitaltransfers von Ländern, Landesfonds und Landeskammern	3331	1 33	0,00	0,00	0,00	6.480,00	0,00	6.480,00
SU 33	Summe Einzahlungen investive Gebarung						19.620,00	0,00	19.620,00
5/612100-002000	Neuerrichtungen Beleuchtung Straßen, Betriebsgebiet	3412	1 40	0,00	0,00	0,00	173.181,57	200.000,00	-26.818,43
SU 34	Summe Auszahlungen investive Gebarung						173.181,57	200.000,00	-26.818,43
SA2	Saldo (2) Geldfluss aus der Investiven Gebarung (33 – 34)						-153.561,57	-200.000,00	46.438,43
SA3	Saldo (3) Nettofinanzierungssaldo (Saldo 1 + Saldo 2)						33.962,43	-100.000,00	133.962,43
Finanzierungstätigkeit									
SU 35	Summe Einzahlungen aus der Finanzierungstätigkeit						0,00	0,00	0,00
SU 36	Summe Auszahlungen aus der Finanzierungstätigkeit						0,00	0,00	0,00
SA4	Saldo (4) Geldfluss aus der Finanzierungstätigkeit (35 – 36)						0,00	0,00	0,00
SA5	Saldo (5) Geldfluss aus der voranschlagswirksamen Gebarung (Saldo 3 + Saldo 4)						33.962,43	-100.000,00	133.962,43
616	Sonstige Straßen und Wege								
616000	Öffentlicher Radweg KTM								
Operative Gebarung									
2/616000+813000	Erträge aus der Auflösung von Investitionszuschüssen (Kapitaltransfers)	2127		4.343,08	0,00	4.343,08	0,00	0,00	0,00
SU 21 / 31	Summe Erträge / Einzahlungen operative Gebarung			4.343,08	0,00	4.343,08	0,00	0,00	0,00
1/616000-680000	Planmäßige Abschreibung	2226		4.329,19	4.300,00	29,19	0,00	0,00	0,00
SU 22 / 32	Summe Aufwendungen / Auszahlungen operative Gebarung			4.329,19	4.300,00	29,19	0,00	0,00	0,00
SA 0 / SA 1	(0) Nettoergebnis (21 - 22) / (1) Geldfluss operative Gebarung (31 – 32)			13,89	-4.300,00	4.313,89	0,00	0,00	0,00
SU 23	Summe Haushaltsrücklagen			0,00	0,00	0,00	0,00	0,00	0,00
SA00	Nettoergebnis nach Zuw./Entn. Haushaltsrücklagen (Saldo 0 +/- SU23)			13,89	-4.300,00	4.313,89			
Investive Gebarung									
2/616000+301000	Kapitaltransfers von Ländern, Landesfonds und Landeskammern	3331	33	0,00	0,00	0,00	33.584,97	0,00	33.584,97
SU 33	Summe Einzahlungen investive Gebarung						33.584,97	0,00	33.584,97
SU 34	Summe Auszahlungen investive Gebarung						0,00	0,00	0,00
SA2	Saldo (2) Geldfluss aus der Investiven Gebarung (33 – 34)						33.584,97	0,00	33.584,97
SA3	Saldo (3) Nettofinanzierungssaldo (Saldo 1 + Saldo 2)						33.584,97	0,00	33.584,97
Finanzierungstätigkeit									
SU 35	Summe Einzahlungen aus der Finanzierungstätigkeit						0,00	0,00	0,00
SU 36	Summe Auszahlungen aus der Finanzierungstätigkeit						0,00	0,00	0,00
SA4	Saldo (4) Geldfluss aus der Finanzierungstätigkeit (35 – 36)						0,00	0,00	0,00

		MVAG MVAG VCQU			Ergebnisrechnung			Finanzierungsrechnung		
		EH	FH		RA 2022	VA 2022	RA - VA	RA 2022	VA 2022	RA - VA
SA5	Saldo (5) Geldfluss aus der voranschlagswirksamen Gebarung (Saldo 3 + Saldo 4)							33.584,97	0,00	33.584,97
63	Schutzwasserbau									
631	Konkurrenzgewässer									
631000	Wasserschutzbau Konkurrenzgewässer									
Operative Gebarung										
SU 21 / 31	Summe Erträge / Einzahlungen operative Gebarung				0,00	0,00	0,00	0,00	0,00	0,00
1/631000-752000	Beiträge an Wasser verbände	2231	3231	26	15.736,17	13.000,00	2.736,17	14.179,17	13.000,00	1.179,17
SU 22 / 32	Summe Aufwendungen / Auszahlungen operative Gebarung				15.736,17	13.000,00	2.736,17	14.179,17	13.000,00	1.179,17
SA 0 / SA 1	(0) Nettoergebnis (21 - 22) / (1) Geldfluss operative Gebarung (31 – 32)				-15.736,17	-13.000,00	-2.736,17	-14.179,17	-13.000,00	-1.179,17
SU 23	Summe Haushaltsrücklagen				0,00	0,00	0,00	0,00	0,00	0,00
SA00	Nettoergebnis nach Zuw./Entn. Haushaltsrücklagen (Saldo 0 +/- SU23)				-15.736,17	-13.000,00	-2.736,17			
Investive Gebarung										
SU 33	Summe Einzahlungen investive Gebarung							0,00	0,00	0,00
SU 34	Summe Auszahlungen investive Gebarung							0,00	0,00	0,00
SA2	Saldo (2) Geldfluss aus der Investiven Gebarung (33 – 34)							0,00	0,00	0,00
SA3	Saldo (3) Nettofinanzierungssaldo (Saldo 1 + Saldo 2)							-14.179,17	-13.000,00	-1.179,17
Finanzierungstätigkeit										
SU 35	Summe Einzahlungen aus der Finanzierungstätigkeit							0,00	0,00	0,00
SU 36	Summe Auszahlungen aus der Finanzierungstätigkeit							0,00	0,00	0,00
SA4	Saldo (4) Geldfluss aus der Finanzierungstätigkeit (35 – 36)							0,00	0,00	0,00
SA5	Saldo (5) Geldfluss aus der voranschlagswirksamen Gebarung (Saldo 3 + Saldo 4)							-14.179,17	-13.000,00	-1.179,17
64	Straßenverkehr									
640	Einrichtungen und Maßnahmen nach der Straßenverkehrsordnung									
640000	Straßenverkehr									
Operative Gebarung										
2/640000+868000	Gemeindestraßenstrafen	2124	3124	16	256,40	300,00	-43,60	256,40	300,00	-43,60
SU 21 / 31	Summe Erträge / Einzahlungen operative Gebarung				256,40	300,00	-43,60	256,40	300,00	-43,60
1/640000-400000	Geringwertige Wirtschaftsgüter (GWG)	2221	3221	23	1.444,47	3.000,00	-1.555,53	1.444,47	3.000,00	-1.555,53
1/640000-413000	Handelswaren	2221	3221	23	1.524,00	0,00	1.524,00	1.524,00	0,00	1.524,00
1/640000-611000	Instandhaltung von Straßenbauten	2224	3224	24	1.010,40	0,00	1.010,40	1.010,40	0,00	1.010,40
1/640000-680000	Planmäßige Abschreibung	2226			171,68	0,00	171,68	0,00	0,00	0,00
SU 22 / 32	Summe Aufwendungen / Auszahlungen operative Gebarung				4.150,55	3.000,00	1.150,55	3.978,87	3.000,00	978,87
SA 0 / SA 1	(0) Nettoergebnis (21 - 22) / (1) Geldfluss operative Gebarung (31 – 32)				-3.894,15	-2.700,00	-1.194,15	-3.722,47	-2.700,00	-1.022,47
SU 23	Summe Haushaltsrücklagen				0,00	0,00	0,00	0,00	0,00	0,00

		MVAG		Ergebnisrechnung			Finanzierungsrechnung		
		EH	FH	RA 2022	VA 2022	RA - VA	RA 2022	VA 2022	RA - VA
SA00	Nettoergebnis nach Zuw./Entn. Haushaltsrücklagen (Saldo 0 +/- SU23)			-3.894,15	-2.700,00	-1.194,15			
Investive Gebarung									
SU 33	Summe Einzahlungen investive Gebarung						0,00	0,00	0,00
1/640000-050000	Ankauf von Verkehrs- zeichen und - spiegel		3412 2 40	0,00	0,00	0,00	2.578,55	3.000,00	-421,45
SU 34	Summe Auszahlungen investive Gebarung						2.578,55	3.000,00	-421,45
SA2	Saldo (2) Geldfluss aus der Investiven Gebarung (33 – 34)						-2.578,55	-3.000,00	421,45
SA3	Saldo (3) Nettofinanzierungssaldo (Saldo 1 + Saldo 2)						-6.301,02	-5.700,00	-601,02
Finanzierungstätigkeit									
SU 35	Summe Einzahlungen aus der Finanzierungstätigkeit						0,00	0,00	0,00
SU 36	Summe Auszahlungen aus der Finanzierungstätigkeit						0,00	0,00	0,00
SA4	Saldo (4) Geldfluss aus der Finanzierungstätigkeit (35 – 36)						0,00	0,00	0,00
SA5	Saldo (5) Geldfluss aus der voranschlagswirksamen Gebarung (Saldo 3 + Saldo 4)						-6.301,02	-5.700,00	-601,02

		MVAG	MVAG	VCQU	Ergebnisrechnung			Finanzierungsrechnung		
		EH	FH		RA 2022	VA 2022	RA - VA	RA 2022	VA 2022	RA - VA
7 Wirtschaftsförderung										
71	Grundlagenverbesserung in der Land- und Forstwirtschaft									
710	Land- und forstwirtschaftlicher Wegebau									
710000	Güterwegerhaltung Weiden an der March									
Operative Gebarung										
2/710000+813000	Erträge aus der Auflösung von Investitionszuschüssen (Kapitaltransfers)		2127		287,50	200,00	87,50	0,00	0,00	0,00
6/710000+829910	Verr zw operativer Gebarung u Projekte	2116	3116	1 18	14.474,29	6.400,00	8.074,29	14.474,29	6.400,00	8.074,29
6/710000+871000	Beihilfen aus Bedarfs- zuweisungen	2121	3121	1 33	1.750,00	1.800,00	-50,00	1.750,00	1.800,00	-50,00
SU 21 / 31	Summe Erträge / Einzahlungen operative Gebarung				16.511,79	8.400,00	8.111,79	16.224,29	8.200,00	8.024,29
1/710000-611000	Instandhaltung der Gemeindestraßen	2224	3224	24	3.835,60	15.000,00	-11.164,40	3.835,60	15.000,00	-11.164,40
1/710000-680000	Planmäßige Abschreibung	2226			352.194,47	353.300,00	-1.105,53	0,00	0,00	0,00
1/710000-729910	Sonstige Aufwendungen Verr. operative Gebarung Projekt	2225	3225	24	14.474,29	6.400,00	8.074,29	14.474,29	6.400,00	8.074,29
SU 22 / 32	Summe Aufwendungen / Auszahlungen operative Gebarung				370.504,36	374.700,00	-4.195,64	18.309,89	21.400,00	-3.090,11
SA 0 / SA 1	(0) Nettoergebnis (21 - 22) / (1) Geldfluss operative Gebarung (31 - 32)				-353.992,57	-366.300,00	12.307,43	-2.085,60	-13.200,00	11.114,40
SU 23	Summe Haushaltsrücklagen				0,00	0,00	0,00	0,00	0,00	0,00
SA00	Nettoergebnis nach Zuw./Entn. Haushaltsrücklagen (Saldo 0 +/- SU23)				-353.992,57	-366.300,00	12.307,43			
Investive Gebarung										
6/710000+301000	Kapitaltransfers von Ländern, Landesfonds und Landeskammern		3331	1 33	0,00	0,00	0,00	1.750,00	1.800,00	-50,00
SU 33	Summe Einzahlungen investive Gebarung							1.750,00	1.800,00	-50,00
5/710000-002000	Güterwegeerhaltung		3412	1 40	0,00	0,00	0,00	17.974,29	10.000,00	7.974,29
SU 34	Summe Auszahlungen investive Gebarung							17.974,29	10.000,00	7.974,29
SA2	Saldo (2) Geldfluss aus der Investiven Gebarung (33 - 34)							-16.224,29	-8.200,00	-8.024,29
SA3	Saldo (3) Nettofinanzierungssaldo (Saldo 1 + Saldo 2)							-18.309,89	-21.400,00	3.090,11
Finanzierungstätigkeit										
SU 35	Summe Einzahlungen aus der Finanzierungstätigkeit							0,00	0,00	0,00
SU 36	Summe Auszahlungen aus der Finanzierungstätigkeit							0,00	0,00	0,00
SA4	Saldo (4) Geldfluss aus der Finanzierungstätigkeit (35 - 36)							0,00	0,00	0,00
SA5	Saldo (5) Geldfluss aus der voranschlagswirksamen Gebarung (Saldo 3 + Saldo 4)							-18.309,89	-21.400,00	3.090,11

	MVAG			Ergebnisrechnung			Finanzierungsrechnung			
	EH	FH	VCQU	RA 2022	VA 2022	RA - VA	RA 2022	VA 2022	RA - VA	
74	Sonstige Förderung der Land- und Forstwirtschaft									
749	Sonstige Einrichtungen und Maßnahmen									
749000	Wasserentnahmestelle									
Operative Gebarung										
2/749000+852000	Gebühren	2113	3113	12	900,18	900,00	0,18	896,58	900,00	-3,42
	Wasserentnahmestelle/Waschplatz									
SU 21 / 31	Summe Erträge / Einzahlungen operative Gebarung				900,18	900,00	0,18	896,58	900,00	-3,42
1/749000-600000	Strom	2222	3222	24	484,48	800,00	-315,52	484,48	800,00	-315,52
1/749000-618000	Instandhaltung von sonstigen Anlagen	2224	3224	24	594,97	1.700,00	-1.105,03	594,97	1.700,00	-1.105,03
1/749000-680000	Planmäßige Abschreibung	2226			520,01	500,00	20,01	0,00	0,00	0,00
SU 22 / 32	Summe Aufwendungen / Auszahlungen operative Gebarung				1.599,46	3.000,00	-1.400,54	1.079,45	2.500,00	-1.420,55
SA 0 / SA 1	(0) Nettoergebnis (21 - 22) / (1) Geldfluss operative Gebarung (31 - 32)				-699,28	-2.100,00	1.400,72	-182,87	-1.600,00	1.417,13
SU 23	Summe Haushaltsrücklagen				0,00	0,00	0,00	0,00	0,00	0,00
SA00	Nettoergebnis nach Zuw./Entn. Haushaltsrücklagen (Saldo 0 +/- SU23)				-699,28	-2.100,00	1.400,72			
Investive Gebarung										
SU 33	Summe Einzahlungen investive Gebarung							0,00	0,00	0,00
SU 34	Summe Auszahlungen investive Gebarung							0,00	0,00	0,00
SA2	Saldo (2) Geldfluss aus der Investiven Gebarung (33 - 34)							0,00	0,00	0,00
SA3	Saldo (3) Nettofinanzierungssaldo (Saldo 1 + Saldo 2)							-182,87	-1.600,00	1.417,13
Finanzierungstätigkeit										
SU 35	Summe Einzahlungen aus der Finanzierungstätigkeit							0,00	0,00	0,00
SU 36	Summe Auszahlungen aus der Finanzierungstätigkeit							0,00	0,00	0,00
SA4	Saldo (4) Geldfluss aus der Finanzierungstätigkeit (35 - 36)							0,00	0,00	0,00
SA5	Saldo (5) Geldfluss aus der voranschlagswirksamen Gebarung (Saldo 3 + Saldo 4)							-182,87	-1.600,00	1.417,13
77	Förderung des Fremdenverkehrs									
771	Maßnahmen zur Förderung des Fremdenverkehrs									
771000	Fremdenverkehr/Landesausstellung									
Operative Gebarung										
6/771000+829910	Sonstige Erträge Verrechnung zw. operativer Gebarung u. Projekt	2116	3116	1 18	39.256,43	0,00	39.256,43	39.256,43	0,00	39.256,43
SU 21 / 31	Summe Erträge / Einzahlungen operative Gebarung				39.256,43	0,00	39.256,43	39.256,43	0,00	39.256,43
1/771000-680000	Planmäßige Abschreibung	2226			4.101,07	3.600,00	501,07	0,00	0,00	0,00
1/771000-729910	Sonstige Aufwendungen	2225	3225	24	39.256,43	0,00	39.256,43	39.256,43	0,00	39.256,43
SU 22 / 32	Summe Aufwendungen / Auszahlungen operative Gebarung				43.357,50	3.600,00	39.757,50	39.256,43	0,00	39.256,43
SA 0 / SA 1	(0) Nettoergebnis (21 - 22) / (1) Geldfluss operative Gebarung (31 - 32)				-4.101,07	-3.600,00	-501,07	0,00	0,00	0,00
SU 23	Summe Haushaltsrücklagen				0,00	0,00	0,00	0,00	0,00	0,00

	MVAG	MVAG VCQU		Ergebnisrechnung			Finanzierungsrechnung				
		EH	FH	RA 2022	VA 2022	RA - VA	RA 2022	VA 2022	RA - VA		
SA00		Nettoergebnis nach Zuw./Entn. Haushaltsrücklagen (Saldo 0 +/- SU23)		-4.101,07	-3.600,00	-501,07					
Investive Gebarung											
6/771000+301000		Kapitaltransfers von Ländern, Landesfonds und Landeskammern		3331	1 33	0,00	0,00	0,00	0,00	38.000,00	-38.000,00
SU 33		Summe Einzahlungen investive Gebarung					0,00	38.000,00	-38.000,00		
5/771000-006000		Sonstige Grundstückseinrichtungen		3412	1 40	0,00	0,00	0,00	28.760,72	38.000,00	-9.239,28
SU 34		Summe Auszahlungen investive Gebarung							28.760,72	38.000,00	-9.239,28
SA2		Saldo (2) Geldfluss aus der Investiven Gebarung (33 – 34)							-28.760,72	0,00	-28.760,72
SA3		Saldo (3) Nettofinanzierungssaldo (Saldo 1 + Saldo 2)							-28.760,72	0,00	-28.760,72
Finanzierungstätigkeit											
SU 35		Summe Einzahlungen aus der Finanzierungstätigkeit					0,00	0,00	0,00	0,00	0,00
SU 36		Summe Auszahlungen aus der Finanzierungstätigkeit					0,00	0,00	0,00	0,00	0,00
SA4		Saldo (4) Geldfluss aus der Finanzierungstätigkeit (35 – 36)					0,00	0,00	0,00	0,00	0,00
SA5		Saldo (5) Geldfluss aus der voranschlagswirksamen Gebarung (Saldo 3 + Saldo 4)					-28.760,72	0,00	-28.760,72	0,00	-28.760,72
78		Förderung von Handel, Gewerbe und Industrie									
782		Wirtschaftspolitische Maßnahmen									
782000		Wirtschaftspolitische Maßnahmen									
Operative Gebarung											
SU 21 / 31		Summe Erträge / Einzahlungen operative Gebarung				0,00	0,00	0,00	0,00	0,00	0,00
1/782000-755000		Transfers an Unternehmen (ohne Finanzunternehmen) und andere		2233	3233 27	3.000,00	3.000,00	0,00	3.000,00	3.000,00	0,00
SU 22 / 32		Summe Aufwendungen / Auszahlungen operative Gebarung				3.000,00	3.000,00	0,00	3.000,00	3.000,00	0,00
SA 0 / SA 1		(0) Nettoergebnis (21 - 22) / (1) Geldfluss operative Gebarung (31 – 32)				-3.000,00	-3.000,00	0,00	-3.000,00	-3.000,00	0,00
SU 23		Summe Haushaltsrücklagen				0,00	0,00	0,00	0,00	0,00	0,00
SA00		Nettoergebnis nach Zuw./Entn. Haushaltsrücklagen (Saldo 0 +/- SU23)				-3.000,00	-3.000,00	0,00			
Investive Gebarung											
SU 33		Summe Einzahlungen investive Gebarung					0,00	0,00	0,00	0,00	0,00
SU 34		Summe Auszahlungen investive Gebarung					0,00	0,00	0,00	0,00	0,00
SA2		Saldo (2) Geldfluss aus der Investiven Gebarung (33 – 34)					0,00	0,00	0,00	0,00	0,00
SA3		Saldo (3) Nettofinanzierungssaldo (Saldo 1 + Saldo 2)					-3.000,00	-3.000,00	-3.000,00	0,00	0,00
Finanzierungstätigkeit											
SU 35		Summe Einzahlungen aus der Finanzierungstätigkeit					0,00	0,00	0,00	0,00	0,00
SU 36		Summe Auszahlungen aus der Finanzierungstätigkeit					0,00	0,00	0,00	0,00	0,00
SA4		Saldo (4) Geldfluss aus der Finanzierungstätigkeit (35 – 36)					0,00	0,00	0,00	0,00	0,00
SA5		Saldo (5) Geldfluss aus der voranschlagswirksamen Gebarung (Saldo 3 + Saldo 4)					-3.000,00	-3.000,00	-3.000,00	0,00	0,00

		MVAG MVAG VCQU			Ergebnisrechnung			Finanzierungsrechnung		
		EH	FH		RA 2022	VA 2022	RA - VA	RA 2022	VA 2022	RA - VA
8 Dienstleistungen										
81	Öffentliche Einrichtungen (soweit nicht dem Abschnitt 85 zuzuordnen)									
814	Straßenreinigung									
814000	Öffentl.Einrichtungen Straßenreinigung									
Operative Gebarung										
SU 21 / 31	Summe Erträge / Einzahlungen operative Gebarung				0,00	0,00	0,00	0,00	0,00	0,00
1/814000-455000	Streusplit	2221	3221	23	1.202,22	2.000,00	-797,78	2.138,22	2.000,00	138,22
1/814000-728000	Winterdienst Gemeinde- straßen	2225	3225	24	6.528,58	10.000,00	-3.471,42	6.528,58	10.000,00	-3.471,42
SU 22 / 32	Summe Aufwendungen / Auszahlungen operative Gebarung				7.730,80	12.000,00	-4.269,20	8.666,80	12.000,00	-3.333,20
SA 0 / SA 1	(0) Nettoergebnis (21 - 22) / (1) Geldfluss operative Gebarung (31 - 32)				-7.730,80	-12.000,00	4.269,20	-8.666,80	-12.000,00	3.333,20
SU 23	Summe Haushaltsrücklagen				0,00	0,00	0,00	0,00	0,00	0,00
SA00	Nettoergebnis nach Zuw./Entn. Haushaltsrücklagen (Saldo 0 +/- SU23)				-7.730,80	-12.000,00	4.269,20			
Investive Gebarung										
SU 33	Summe Einzahlungen investive Gebarung							0,00	0,00	0,00
SU 34	Summe Auszahlungen investive Gebarung							0,00	0,00	0,00
SA2	Saldo (2) Geldfluss aus der Investiven Gebarung (33 - 34)							0,00	0,00	0,00
SA3	Saldo (3) Nettofinanzierungssaldo (Saldo 1 + Saldo 2)							-8.666,80	-12.000,00	3.333,20
Finanzierungstätigkeit										
SU 35	Summe Einzahlungen aus der Finanzierungstätigkeit							0,00	0,00	0,00
SU 36	Summe Auszahlungen aus der Finanzierungstätigkeit							0,00	0,00	0,00
SA4	Saldo (4) Geldfluss aus der Finanzierungstätigkeit (35 - 36)							0,00	0,00	0,00
SA5	Saldo (5) Geldfluss aus der voranschlagswirksamen Gebarung (Saldo 3 + Saldo 4)							-8.666,80	-12.000,00	3.333,20
815	Park- und Gartenanlagen, Kinderspielplätze									
815000	Öffentl. Einrichtungen Park- u. Gartenanlagen									
Operative Gebarung										
SU 21 / 31	Summe Erträge / Einzahlungen operative Gebarung				0,00	0,00	0,00	0,00	0,00	0,00
1/815000-680000	Planmäßige Abschreibung	2226			2.861,38	2.900,00	-38,62	0,00	0,00	0,00
SU 22 / 32	Summe Aufwendungen / Auszahlungen operative Gebarung				2.861,38	2.900,00	-38,62	0,00	0,00	0,00
SA 0 / SA 1	(0) Nettoergebnis (21 - 22) / (1) Geldfluss operative Gebarung (31 - 32)				-2.861,38	-2.900,00	38,62	0,00	0,00	0,00
SU 23	Summe Haushaltsrücklagen				0,00	0,00	0,00	0,00	0,00	0,00
SA00	Nettoergebnis nach Zuw./Entn. Haushaltsrücklagen (Saldo 0 +/- SU23)				-2.861,38	-2.900,00	38,62			
Investive Gebarung										
SU 33	Summe Einzahlungen investive Gebarung							0,00	0,00	0,00
SU 34	Summe Auszahlungen investive Gebarung							0,00	0,00	0,00
SA2	Saldo (2) Geldfluss aus der Investiven Gebarung (33 - 34)							0,00	0,00	0,00

	MVAG			Ergebnisrechnung			Finanzierungsrechnung		
	MVAG	MVAG	VCQU	RA 2022	VA 2022	RA - VA	RA 2022	VA 2022	RA - VA
	EH	FH							
SA3	Saldo (3) Nettofinanzierungssaldo (Saldo 1 + Saldo 2)						0,00	0,00	0,00
Finanzierungstätigkeit									
SU 35	Summe Einzahlungen aus der Finanzierungstätigkeit						0,00	0,00	0,00
SU 36	Summe Auszahlungen aus der Finanzierungstätigkeit						0,00	0,00	0,00
SA4	Saldo (4) Geldfluss aus der Finanzierungstätigkeit (35 – 36)						0,00	0,00	0,00
SA5	Saldo (5) Geldfluss aus der voranschlagswirksamen Gebarung (Saldo 3 + Saldo 4)						0,00	0,00	0,00
816	Öffentliche Beleuchtung und öffentliche Uhren								
816000	Öffentl. Einrichtungen Öffentl. Beleuchtung								
Operative Gebarung									
2/816000+813000	Erträge aus der Auflösung von Investitionszuschüssen (Kapitaltransfers)	2127		6.308,11	5.300,00	1.008,11	0,00	0,00	0,00
2/816000+829000	Sonstige Erträge	2116	3116	18	1.994,40	0,00	1.994,40	0,00	1.994,40
6/816000+829910	Sonstige Erträge Verr.zw operativer Gebarung u Projekten	2116	3116	1	38.871,25	75.000,00	-36.128,75	38.871,25	75.000,00
6/816000+871000	Kapitaltransfers aus Gemeinde-Bedarfszuweisungsmittel	2121	3121	1	75.000,00	75.000,00	0,00	75.000,00	75.000,00
SU 21 / 31	Summe Erträge / Einzahlungen operative Gebarung			122.173,76	155.300,00	-33.126,24	115.865,65	150.000,00	-34.134,35
1/816000-600000	Stromverbrauch	2222	3222	24	22.565,68	18.000,00	4.565,68	18.000,00	4.565,68
1/816000-619000	Instandhaltung der Straßenbel. und Uhren	2224	3224	24	2.340,28	3.000,00	-659,72	2.320,94	3.000,00
1/816000-680000	Planmäßige Abschreibung	2226			15.728,70	111.400,00	-95.671,30	0,00	0,00
1/816000-729910	Sonstige Aufwendungen Verr.operative Gebarung u Projekt	2225	3225	24	38.871,25	75.000,00	-36.128,75	38.871,25	75.000,00
SU 22 / 32	Summe Aufwendungen / Auszahlungen operative Gebarung			79.505,91	207.400,00	-127.894,09	63.757,87	96.000,00	-32.242,13
SA 0 / SA 1	(0) Nettoergebnis (21 - 22) / (1) Geldfluss operative Gebarung (31 – 32)			42.667,85	-52.100,00	94.767,85	52.107,78	54.000,00	-1.892,22
SU 23	Summe Haushaltsrücklagen			0,00	0,00	0,00	0,00	0,00	0,00
SA00	Nettoergebnis nach Zuw./Entn. Haushaltsrücklagen (Saldo 0 +/- SU23)			42.667,85	-52.100,00	94.767,85			
Investive Gebarung									
SU 33	Summe Einzahlungen investive Gebarung						0,00	0,00	0,00
5/816000-005000	Anlagen zu Straßenbauten		3412	1	0,00	0,00	0,00	113.871,25	150.000,00
1/816000-050000	Erweiterung der Straßenbeleuchtung		3412	2	0,00	0,00	0,00	4.062,78	0,00
SU 34	Summe Auszahlungen investive Gebarung						117.934,03	150.000,00	-32.065,97
SA2	Saldo (2) Geldfluss aus der Investiven Gebarung (33 – 34)						-117.934,03	-150.000,00	32.065,97
SA3	Saldo (3) Nettofinanzierungssaldo (Saldo 1 + Saldo 2)						-65.826,25	-96.000,00	30.173,75
Finanzierungstätigkeit									
SU 35	Summe Einzahlungen aus der Finanzierungstätigkeit						0,00	0,00	0,00
SU 36	Summe Auszahlungen aus der Finanzierungstätigkeit						0,00	0,00	0,00
SA4	Saldo (4) Geldfluss aus der Finanzierungstätigkeit (35 – 36)						0,00	0,00	0,00

	MVAG			VCQU			Ergebnisrechnung			Finanzierungsrechnung		
	EH	FH		RA 2022	VA 2022	RA - VA	RA 2022	VA 2022	RA - VA			
SA5	Saldo (5) Geldfluss aus der voranschlagswirksamen Gebarung (Saldo 3 + Saldo 4)							-65.826,25	-96.000,00	30.173,75		
817	Friedhöfe (einschließlich Einsegnungshallen und Krematorien)											
817000	Friedhöfe Weiden/March											
Operative Gebarung												
2/817000+829000	sonstige Einnahmen	2116	3116	18	784,20	0,00	784,20	784,20	0,00	784,20		
6/817000+829910	Sonstige Erträge Verr.zw operativer Gebarung u Projekt	2116	3116	1 18	12.887,47	18.300,00	-5.412,53	12.887,47	18.300,00	-5.412,53		
2/817000+852000	Grabstellengebühren	2113	3113	12	3.437,00	3.000,00	437,00	4.162,00	3.000,00	1.162,00		
2/817000+852100	Begräbnis- und Leichenkammergebühren	2113	3113	12	10.459,14	5.000,00	5.459,14	10.001,54	5.000,00	5.001,54		
SU 21 / 31	Summe Erträge / Einzahlungen operative Gebarung				27.567,81	26.300,00	1.267,81	27.835,21	26.300,00	1.535,21		
1/817000-400000	Geringwertige Wirtschaftsgüter (GWG)	2221	3221	23	32,29	400,00	-367,71	32,29	400,00	-367,71		
1/817000-600000	Strom Aufbahrungshalle	2222	3222	24	20,32	300,00	-279,68	20,32	300,00	-279,68		
1/817000-610000	Instandhaltung der Friedhöfe	2224	3224	24	20.974,48	20.000,00	974,48	5.974,48	20.000,00	-14.025,52		
1/817000-614000	Instandhaltung der Aufbahrungshallen	2224	3224	24	3.157,18	2.000,00	1.157,18	3.157,18	2.000,00	1.157,18		
1/817000-670000	Versicherungen	2222	3222	24	677,81	800,00	-122,19	677,81	800,00	-122,19		
1/817000-680000	Planmäßige Abschreibung Friedhof	2226			2.098,08	2.300,00	-201,92	0,00	0,00	0,00		
1/817000-728000	Entgelte für das Öffnen von Gräbern	2225	3225	24	8.140,54	5.000,00	3.140,54	7.802,94	5.000,00	2.802,94		
1/817000-729910	Sonstige Aufwendungen Verr. op.Geb Projekt	2225	3225	24	12.887,47	18.300,00	-5.412,53	12.887,47	18.300,00	-5.412,53		
SU 22 / 32	Summe Aufwendungen / Auszahlungen operative Gebarung				47.988,17	49.100,00	-1.111,83	30.552,49	46.800,00	-16.247,51		
SA 0 / SA 1	(0) Nettoergebnis (21 - 22) / (1) Geldfluss operative Gebarung (31 - 32)				-20.420,36	-22.800,00	2.379,64	-2.717,28	-20.500,00	17.782,72		
SU 23	Summe Haushaltsrücklagen				0,00	0,00	0,00	0,00	0,00	0,00		
SA00	Nettoergebnis nach Zuw./Entn. Haushaltsrücklagen (Saldo 0 +/- SU23)				-20.420,36	-22.800,00	2.379,64					
Investive Gebarung												
SU 33	Summe Einzahlungen investive Gebarung							0,00	0,00	0,00		
5/817000-002000	Straßenbauten		3412	1 40	0,00	0,00	0,00	19.552,80	0,00	19.552,80		
5/817000-010000	Gebäude und Bauten		3413	1 40	0,00	0,00	0,00	0,00	25.000,00	-25.000,00		
SU 34	Summe Auszahlungen investive Gebarung							19.552,80	25.000,00	-5.447,20		
SA2	Saldo (2) Geldfluss aus der Investiven Gebarung (33 - 34)							-19.552,80	-25.000,00	5.447,20		
SA3	Saldo (3) Nettofinanzierungssaldo (Saldo 1 + Saldo 2)							-22.270,08	-45.500,00	23.229,92		
Finanzierungstätigkeit												
SU 35	Summe Einzahlungen aus der Finanzierungstätigkeit							0,00	0,00	0,00		
SU 36	Summe Auszahlungen aus der Finanzierungstätigkeit							0,00	0,00	0,00		
SA4	Saldo (4) Geldfluss aus der Finanzierungstätigkeit (35 - 36)							0,00	0,00	0,00		
SA5	Saldo (5) Geldfluss aus der voranschlagswirksamen Gebarung (Saldo 3 + Saldo 4)							-22.270,08	-45.500,00	23.229,92		

	MVAG	MVAG VCQU		Ergebnisrechnung			Finanzierungsrechnung		
		EH	FH	RA 2022	VA 2022	RA - VA	RA 2022	VA 2022	RA - VA
817100		Friedhof Zwerndorf							
Operative Gebarung									
SU 21 / 31		Summe Erträge / Einzahlungen operative Gebarung		0,00	0,00	0,00	0,00	0,00	0,00
1/817100-680000		Planmäßige Abschreibung	2226	214,19	0,00	214,19	0,00	0,00	0,00
SU 22 / 32		Summe Aufwendungen / Auszahlungen operative Gebarung		214,19	0,00	214,19	0,00	0,00	0,00
SA 0 / SA 1		(0) Nettoergebnis (21 - 22) / (1) Geldfluss operative Gebarung (31 - 32)		-214,19	0,00	-214,19	0,00	0,00	0,00
SU 23		Summe Haushaltsrücklagen		0,00	0,00	0,00	0,00	0,00	0,00
SA00		Nettoergebnis nach Zuw./Entn. Haushaltsrücklagen (Saldo 0 +/- SU23)		-214,19	0,00	-214,19			
Investive Gebarung									
SU 33		Summe Einzahlungen investive Gebarung					0,00	0,00	0,00
SU 34		Summe Auszahlungen investive Gebarung					0,00	0,00	0,00
SA2		Saldo (2) Geldfluss aus der Investiven Gebarung (33 - 34)					0,00	0,00	0,00
SA3		Saldo (3) Nettofinanzierungssaldo (Saldo 1 + Saldo 2)					0,00	0,00	0,00
Finanzierungstätigkeit									
SU 35		Summe Einzahlungen aus der Finanzierungstätigkeit					0,00	0,00	0,00
SU 36		Summe Auszahlungen aus der Finanzierungstätigkeit					0,00	0,00	0,00
SA4		Saldo (4) Geldfluss aus der Finanzierungstätigkeit (35 - 36)					0,00	0,00	0,00
SA5		Saldo (5) Geldfluss aus der voranschlagswirksamen Gebarung (Saldo 3 + Saldo 4)					0,00	0,00	0,00
817200		Friedhof Baumgarten							
Operative Gebarung									
SU 21 / 31		Summe Erträge / Einzahlungen operative Gebarung		0,00	0,00	0,00	0,00	0,00	0,00
1/817200-680000		Planmäßige Abschreibung	2226	214,19	0,00	214,19	0,00	0,00	0,00
SU 22 / 32		Summe Aufwendungen / Auszahlungen operative Gebarung		214,19	0,00	214,19	0,00	0,00	0,00
SA 0 / SA 1		(0) Nettoergebnis (21 - 22) / (1) Geldfluss operative Gebarung (31 - 32)		-214,19	0,00	-214,19	0,00	0,00	0,00
SU 23		Summe Haushaltsrücklagen		0,00	0,00	0,00	0,00	0,00	0,00
SA00		Nettoergebnis nach Zuw./Entn. Haushaltsrücklagen (Saldo 0 +/- SU23)		-214,19	0,00	-214,19			
Investive Gebarung									
SU 33		Summe Einzahlungen investive Gebarung					0,00	0,00	0,00
SU 34		Summe Auszahlungen investive Gebarung					0,00	0,00	0,00
SA2		Saldo (2) Geldfluss aus der Investiven Gebarung (33 - 34)					0,00	0,00	0,00
SA3		Saldo (3) Nettofinanzierungssaldo (Saldo 1 + Saldo 2)					0,00	0,00	0,00
Finanzierungstätigkeit									
SU 35		Summe Einzahlungen aus der Finanzierungstätigkeit					0,00	0,00	0,00
SU 36		Summe Auszahlungen aus der Finanzierungstätigkeit					0,00	0,00	0,00
SA4		Saldo (4) Geldfluss aus der Finanzierungstätigkeit (35 - 36)					0,00	0,00	0,00
SA5		Saldo (5) Geldfluss aus der voranschlagswirksamen Gebarung (Saldo 3 + Saldo 4)					0,00	0,00	0,00

		MVAG			Ergebnisrechnung			Finanzierungsrechnung		
		EH	FH	VCQU	RA 2022	VA 2022	RA - VA	RA 2022	VA 2022	RA - VA
817300	Friedhof Oberweiden									
Operative Gebarung										
SU 21 / 31	Summe Erträge / Einzahlungen operative Gebarung				0,00	0,00	0,00	0,00	0,00	0,00
1/817300-680000	Planmäßige Abschreibung		2226		214,19	0,00	214,19	0,00	0,00	0,00
SU 22 / 32	Summe Aufwendungen / Auszahlungen operative Gebarung				214,19	0,00	214,19	0,00	0,00	0,00
SA 0 / SA 1	(0) Nettoergebnis (21 - 22) / (1) Geldfluss operative Gebarung (31 - 32)				-214,19	0,00	-214,19	0,00	0,00	0,00
SU 23	Summe Haushaltsrücklagen				0,00	0,00	0,00	0,00	0,00	0,00
SA00	Nettoergebnis nach Zuw./Entn. Haushaltsrücklagen (Saldo 0 +/- SU23)				-214,19	0,00	-214,19			
Investive Gebarung										
SU 33	Summe Einzahlungen investive Gebarung							0,00	0,00	0,00
SU 34	Summe Auszahlungen investive Gebarung							0,00	0,00	0,00
SA2	Saldo (2) Geldfluss aus der Investiven Gebarung (33 - 34)							0,00	0,00	0,00
SA3	Saldo (3) Nettofinanzierungssaldo (Saldo 1 + Saldo 2)							0,00	0,00	0,00
Finanzierungstätigkeit										
SU 35	Summe Einzahlungen aus der Finanzierungstätigkeit							0,00	0,00	0,00
SU 36	Summe Auszahlungen aus der Finanzierungstätigkeit							0,00	0,00	0,00
SA4	Saldo (4) Geldfluss aus der Finanzierungstätigkeit (35 - 36)							0,00	0,00	0,00
SA5	Saldo (5) Geldfluss aus der voranschlagswirksamen Gebarung (Saldo 3 + Saldo 4)							0,00	0,00	0,00
82	Betriebsähnliche Einrichtungen und Betriebe									
820	Wirtschaftshöfe									
820100	Bauhof									
Operative Gebarung										
2/820100+828000	Rückersätze von Aufwendungen	2116	3116	18	855,82	0,00	855,82	855,82	0,00	855,82
6/820100+829910	Sonstige Erträge Verr.zw operativer Gebarung und Projekt	2116	3116	1 18	0,00	76.100,00	-76.100,00	0,00	76.100,00	-76.100,00
SU 21 / 31	Summe Erträge / Einzahlungen operative Gebarung				855,82	76.100,00	-75.244,18	855,82	76.100,00	-75.244,18
1/820100-400000	Geringwertige Wirtschaftsgüter (GWG inkl. Arbeitskleidung)	2221	3221	23	3.627,30	4.300,00	-672,70	3.429,31	4.300,00	-870,69
1/820100-452000	Treibstoff	2221	3221	23	6.083,24	4.000,00	2.083,24	7.130,53	4.000,00	3.130,53
1/820100-511000	Geldbezüge der Vertragsbediensteten in handwerklicher Verwendung	2211	3211	20	77.660,44	83.900,00	-6.239,56	77.660,44	83.900,00	-6.239,56
1/820100-580000	Dienstgeberbeiträge zum Ausgleichsfonds für Familienbeihilfen	2212	3212	20	3.025,83	2.200,00	825,83	3.025,83	2.200,00	825,83
1/820100-582000	DGB zum Ausgleichsfonds für VB	2212	3212	20	16.674,23	9.700,00	6.974,23	16.674,23	9.700,00	6.974,23
1/820100-590000	Sozialleistungen, Reisegebühren	2212	3212	20	277,50	800,00	-522,50	277,50	800,00	-522,50
1/820100-592000	Dotierung von Rückstellungen für Jubiläumsszuwendungen	2214			491,12	600,00	-108,88	0,00	0,00	0,00

	MVAG	MVAG VCQU			Ergebnisrechnung			Finanzierungsrechnung		
		EH	FH		RA 2022	VA 2022	RA - VA	RA 2022	VA 2022	RA - VA
1/820100-593000	Dotierung von Rückstellungen für nicht konsumierte Urlaube	2214			3.073,36	0,00	3.073,36	0,00	0,00	0,00
1/820100-600000	Energiebezüge, Strom	2222	3222	24	125,98	300,00	-174,02	125,98	300,00	-174,02
1/820100-610000	Instandhaltung von Grund und Boden	2224	3224	24	5.688,53	10.000,00	-4.311,47	5.688,53	10.000,00	-4.311,47
1/820100-617000	Instandhaltung von Fahrzeugen	2224	3224	24	5.705,93	3.500,00	2.205,93	5.705,93	3.500,00	2.205,93
1/820100-618000	Instandhaltung von sonstigen Anlagen	2224	3224	24	136,16	3.000,00	-2.863,84	80,94	3.000,00	-2.919,06
1/820100-670000	Versicherungen	2222	3222	24	2.341,74	1.400,00	941,74	2.341,74	1.400,00	941,74
1/820100-680000	Planmäßige Abschreibung	2226			9.201,71	19.200,00	-9.998,29	0,00	0,00	0,00
1/820100-700000	Miet- und Pachtaufwand	2223	3223	24	1.350,00	0,00	1.350,00	1.350,00	0,00	1.350,00
1/820100-724000	Reisegebühren	2225	3225	24	5,04	0,00	5,04	5,04	0,00	5,04
1/820100-729910	Sonstige Aufwendungen Verr. op. Geb Projekt	2225	3225	24	0,00	76.100,00	-76.100,00	0,00	76.100,00	-76.100,00
SU 22 / 32	Summe Aufwendungen / Auszahlungen operative Gebarung				135.468,11	219.000,00	-83.531,89	123.496,00	199.200,00	-75.704,00
SA 0 / SA 1	(0) Nettoergebnis (21 - 22) / (1) Geldfluss operative Gebarung (31 - 32)				-134.612,29	-142.900,00	8.287,71	-122.640,18	-123.100,00	459,82
SU 23	Summe Haushaltsrücklagen				0,00	0,00	0,00	0,00	0,00	0,00
SA00	Nettoergebnis nach Zuw./Entn. Haushaltsrücklagen (Saldo 0 +/- SU23)				-134.612,29	-142.900,00	8.287,71			
Investive Gebarung										
SU 33	Summe Einzahlungen investive Gebarung							0,00	0,00	0,00
5/820100-010000	Gebäude und Bauten		3413	1 40	0,00	0,00	0,00	0,00	200.000,00	-200.000,00
5/820100-020000	Maschinen und maschinelle Anlagen		3414	1 41	0,00	0,00	0,00	115.200,53	120.000,00	-4.799,47
1/820100-042000	Betriebs- und Geschäftsausstattung		3415	2 41	0,00	0,00	0,00	1.087,17	3.000,00	-1.912,83
SU 34	Summe Auszahlungen investive Gebarung							116.287,70	323.000,00	-206.712,30
SA2	Saldo (2) Geldfluss aus der Investiven Gebarung (33 - 34)							-116.287,70	-323.000,00	206.712,30
SA3	Saldo (3) Nettofinanzierungssaldo (Saldo 1 + Saldo 2)							-238.927,88	-446.100,00	207.172,12
Finanzierungstätigkeit										
SU 35	Summe Einzahlungen aus der Finanzierungstätigkeit							0,00	0,00	0,00
SU 36	Summe Auszahlungen aus der Finanzierungstätigkeit							0,00	0,00	0,00
SA4	Saldo (4) Geldfluss aus der Finanzierungstätigkeit (35 - 36)							0,00	0,00	0,00
SA5	Saldo (5) Geldfluss aus der voranschlagswirksamen Gebarung (Saldo 3 + Saldo 4)							-238.927,88	-446.100,00	207.172,12
821	Fuhrpark									
821000	Fuhrpark									
Operative Gebarung										
SU 21 / 31	Summe Erträge / Einzahlungen operative Gebarung				0,00	0,00	0,00	0,00	0,00	0,00
1/821000-680000	Planmäßige Abschreibung	2226			13.509,00	13.500,00	9,00	0,00	0,00	0,00
SU 22 / 32	Summe Aufwendungen / Auszahlungen operative Gebarung				13.509,00	13.500,00	9,00	0,00	0,00	0,00
SA 0 / SA 1	(0) Nettoergebnis (21 - 22) / (1) Geldfluss operative Gebarung (31 - 32)				-13.509,00	-13.500,00	-9,00	0,00	0,00	0,00
SU 23	Summe Haushaltsrücklagen				0,00	0,00	0,00	0,00	0,00	0,00
SA00	Nettoergebnis nach Zuw./Entn. Haushaltsrücklagen (Saldo 0 +/- SU23)				-13.509,00	-13.500,00	-9,00			

		MVAG			Ergebnisrechnung			Finanzierungsrechnung		
		EH	FH	VCQU	RA 2022	VA 2022	RA - VA	RA 2022	VA 2022	RA - VA
Investive Gebarung										
SU 33	Summe Einzahlungen investive Gebarung							0,00	0,00	0,00
SU 34	Summe Auszahlungen investive Gebarung							0,00	0,00	0,00
SA2	Saldo (2) Geldfluss aus der Investiven Gebarung (33 – 34)							0,00	0,00	0,00
SA3	Saldo (3) Nettofinanzierungssaldo (Saldo 1 + Saldo 2)							0,00	0,00	0,00
Finanzierungstätigkeit										
SU 35	Summe Einzahlungen aus der Finanzierungstätigkeit							0,00	0,00	0,00
SU 36	Summe Auszahlungen aus der Finanzierungstätigkeit							0,00	0,00	0,00
SA4	Saldo (4) Geldfluss aus der Finanzierungstätigkeit (35 – 36)							0,00	0,00	0,00
SA5	Saldo (5) Geldfluss aus der voranschlagswirksamen Gebarung (Saldo 3 + Saldo 4)							0,00	0,00	0,00
83 Betriebsähnliche Einrichtungen und Betriebe (Fortsetzung)										
831 Freibäder										
831000 Betriebsähnliche Einrichtungen Freibäder und Badeteich										
Operative Gebarung										
6/831000+829910	Sonstige Erträge Verr. zw operativer Gebarung u Projekten	2116	3116	1 18	150.813,05	72.500,00	78.313,05	150.813,05	72.500,00	78.313,05
6/831000+871000	Kapitaltransfers aus Gemeinde-Bedarfszuweisungsmittel	2121	3121	1 33	142.500,00	0,00	142.500,00	142.500,00	0,00	142.500,00
SU 21 / 31	Summe Erträge / Einzahlungen operative Gebarung				293.313,05	72.500,00	220.813,05	293.313,05	72.500,00	220.813,05
1/831000-400000	Geringwertige Wirtschaftsgüter (GWG)	2221	3221	23	0,00	400,00	-400,00	0,00	400,00	-400,00
1/831000-600000	Strom (Beleuchtung)	2222	3222	24	829,55	700,00	129,55	829,55	700,00	129,55
1/831000-614000	Instandhaltung der Gebäude (Kabinen etc.)	2224	3224	24	0,00	500,00	-500,00	0,00	500,00	-500,00
1/831000-619000	Instandhaltung Badestrand	2224	3224	24	4.174,21	400,00	3.774,21	4.174,21	400,00	3.774,21
1/831000-670000	Versicherungen	2222	3222	24	225,92	300,00	-74,08	225,92	300,00	-74,08
1/831000-680000	Planmäßige Abschreibung	2226			1.421,95	8.900,00	-7.478,05	0,00	0,00	0,00
1/831000-729000	Sonstige Ausgaben, Wege, Wasseruntersuch.	2225	3225	24	2.830,82	3.000,00	-169,18	2.830,82	3.000,00	-169,18
1/831000-729910	Sonstige Aufwendungen Verr. op Geb Projekt	2225	3225	24	150.813,05	72.500,00	78.313,05	150.813,05	72.500,00	78.313,05
SU 22 / 32	Summe Aufwendungen / Auszahlungen operative Gebarung				160.295,50	86.700,00	73.595,50	158.873,55	77.800,00	81.073,55
SA 0 / SA 1	(0) Nettoergebnis (21 - 22) / (1) Geldfluss operative Gebarung (31 – 32)				133.017,55	-14.200,00	147.217,55	134.439,50	-5.300,00	139.739,50
SU 23	Summe Haushaltsrücklagen				0,00	0,00	0,00	0,00	0,00	0,00
SA00	Nettoergebnis nach Zuw./Entn. Haushaltsrücklagen (Saldo 0 +/- SU23)				133.017,55	-14.200,00	147.217,55			
Investive Gebarung										
6/831000+301000	Kapitaltransfers von Ländern, Landesfonds und Landeskammern		3331	1 33	0,00	0,00	0,00	0,00	138.500,00	-138.500,00

		MVAG			Ergebnisrechnung			Finanzierungsrechnung		
		EH	FH	VCQU	RA 2022	VA 2022	RA - VA	RA 2022	VA 2022	RA - VA
6/831000+307000	Kapitaltransfers von privaten Haushalten und privaten Organisationen ohne Erwerbszweck und andere		3334	1 34	0,00	0,00	0,00	0,00	70.000,00	-70.000,00
SU 33	Summe Einzahlungen investive Gebarung							0,00	208.500,00	-208.500,00
5/831000-006000	Sonstige Grundstückseinrichtungen		3412	1 40	0,00	0,00	0,00	293.203,24	281.000,00	12.203,24
SU 34	Summe Auszahlungen investive Gebarung							293.203,24	281.000,00	12.203,24
SA2	Saldo (2) Geldfluss aus der Investiven Gebarung (33 – 34)							-293.203,24	-72.500,00	-220.703,24
SA3	Saldo (3) Nettofinanzierungssaldo (Saldo 1 + Saldo 2)							-158.763,74	-77.800,00	-80.963,74
Finanzierungstätigkeit										
SU 35	Summe Einzahlungen aus der Finanzierungstätigkeit							0,00	0,00	0,00
SU 36	Summe Auszahlungen aus der Finanzierungstätigkeit							0,00	0,00	0,00
SA4	Saldo (4) Geldfluss aus der Finanzierungstätigkeit (35 – 36)							0,00	0,00	0,00
SA5	Saldo (5) Geldfluss aus der voranschlagswirksamen Gebarung (Saldo 3 + Saldo 4)							-158.763,74	-77.800,00	-80.963,74
84	Liegenschaften, Wohn- und Geschäftsgebäude									
840	Grundbesitz									
840000	Liegenschaften Grundbesitz									
Operative Gebarung										
2/840000+801000	Veräußerungen von Grundstücken und Grundstückseinrichtungen	2116		30	30.415,00	300.000,00	-269.585,00	0,00	0,00	0,00
2/840000+811000	Erlöse aus Ver- pachtungen	2115	3115	14	64.731,02	55.000,00	9.731,02	64.728,84	55.000,00	9.728,84
2/840000+811100	Pacht für Fischwasser	2115	3115	14	10.413,08	10.000,00	413,08	10.413,08	10.000,00	413,08
2/840000+811200	Pacht für Ufer- parzellen	2115	3115	14	53.579,54	53.000,00	579,54	53.579,54	53.000,00	579,54
2/840000+811300	Erlöse aus Verpachtun- gen (Fischerhütten)	2115	3115	14	1.526,00	1.500,00	26,00	1.526,00	1.500,00	26,00
2/840000+829000	Sonstige Einnahmen	2116	3116	18	26.698,88	25.000,00	1.698,88	26.698,88	25.000,00	1.698,88
6/840000+829910	Sonstige Erträge - Verr. zw operativer Gebarung u Projekt	2116	3116	1 18	428.765,55	456.000,00	-27.234,45	428.765,55	456.000,00	-27.234,45
SU 21 / 31	Summe Erträge / Einzahlungen operative Gebarung				616.129,07	900.500,00	-284.370,93	585.711,89	600.500,00	-14.788,11
1/840000-610000	Instandhaltung der Grundstücke	2224	3224	24	1.115,96	1.000,00	115,96	1.115,96	1.000,00	115,96
1/840000-683000	Verluste aus dem Abgang von Sachanlagen und immateriellen Vermögenswerten	2226			27.373,50	0,00	27.373,50	0,00	0,00	0,00
1/840000-710000	Steuern u. Abgaben	2225	3225	24	25.223,63	20.000,00	5.223,63	25.223,63	20.000,00	5.223,63
1/840000-729000	Sonstige Ausgaben	2225	3225	24	28.757,00	0,00	28.757,00	28.757,00	0,00	28.757,00
1/840000-729910	Zuführung zu Vorhaben	2225	3225	24	428.765,55	456.000,00	-27.234,45	428.765,55	456.000,00	-27.234,45
SU 22 / 32	Summe Aufwendungen / Auszahlungen operative Gebarung				511.235,64	477.000,00	34.235,64	483.862,14	477.000,00	6.862,14
SA 0 / SA 1	(0) Nettoergebnis (21 - 22) / (1) Geldfluss operative Gebarung (31 – 32)				104.893,43	423.500,00	-318.606,57	101.849,75	123.500,00	-21.650,25
SU 23	Summe Haushaltsrücklagen				0,00	0,00	0,00	0,00	0,00	0,00

	MVAG	MVAG VCQU		Ergebnisrechnung			Finanzierungsrechnung			
		EH	FH	RA 2022	VA 2022	RA - VA	RA 2022	VA 2022	RA - VA	
SA00		Nettoergebnis nach Zuw./Entn. Haushaltsrücklagen (Saldo 0 +/- SU23)			104.893,43	423.500,00	-318.606,57			
Investive Gebarung										
2/840000+801000		Veräußerungen von Grundstücken und Grundstückseinrichtungen			0,00	0,00	0,00	30.415,00	300.000,00	-269.585,00
SU 33		Summe Einzahlungen investive Gebarung						30.415,00	300.000,00	-269.585,00
5/840000-001000		Unbebaute Grundstücke			0,00	0,00	0,00	428.765,55	456.000,00	-27.234,45
SU 34		Summe Auszahlungen investive Gebarung						428.765,55	456.000,00	-27.234,45
SA2		Saldo (2) Geldfluss aus der Investiven Gebarung (33 – 34)						-398.350,55	-156.000,00	-242.350,55
SA3		Saldo (3) Nettofinanzierungssaldo (Saldo 1 + Saldo 2)						-296.500,80	-32.500,00	-264.000,80
Finanzierungstätigkeit										
SU 35		Summe Einzahlungen aus der Finanzierungstätigkeit						0,00	0,00	0,00
SU 36		Summe Auszahlungen aus der Finanzierungstätigkeit						0,00	0,00	0,00
SA4		Saldo (4) Geldfluss aus der Finanzierungstätigkeit (35 – 36)						0,00	0,00	0,00
SA5		Saldo (5) Geldfluss aus der voranschlagswirksamen Gebarung (Saldo 3 + Saldo 4)						-296.500,80	-32.500,00	-264.000,80
842		Waldbesitz (soweit nicht bei 866)								
842000		Liegenschaften Waldbesitz								
Operative Gebarung										
2/842000+810000		2114	3114	13	18.302,64	7.500,00	10.802,64	16.652,64	7.500,00	9.152,64
SU 21 / 31		Summe Erträge / Einzahlungen operative Gebarung			18.302,64	7.500,00	10.802,64	16.652,64	7.500,00	9.152,64
1/842000-610000		2224	3224	24	5.658,10	6.000,00	-341,90	5.658,10	6.000,00	-341,90
1/842000-670000		2222	3222	24	506,00	600,00	-94,00	506,00	600,00	-94,00
SU 22 / 32		Summe Aufwendungen / Auszahlungen operative Gebarung			6.164,10	6.600,00	-435,90	6.164,10	6.600,00	-435,90
SA 0 / SA 1		(0) Nettoergebnis (21 - 22) / (1) Geldfluss operative Gebarung (31 – 32)			12.138,54	900,00	11.238,54	10.488,54	900,00	9.588,54
SU 23		Summe Haushaltsrücklagen			0,00	0,00	0,00	0,00	0,00	0,00
SA00		Nettoergebnis nach Zuw./Entn. Haushaltsrücklagen (Saldo 0 +/- SU23)			12.138,54	900,00	11.238,54			
Investive Gebarung										
SU 33		Summe Einzahlungen investive Gebarung						0,00	0,00	0,00
SU 34		Summe Auszahlungen investive Gebarung						0,00	0,00	0,00
SA2		Saldo (2) Geldfluss aus der Investiven Gebarung (33 – 34)						0,00	0,00	0,00
SA3		Saldo (3) Nettofinanzierungssaldo (Saldo 1 + Saldo 2)						10.488,54	900,00	9.588,54
Finanzierungstätigkeit										
SU 35		Summe Einzahlungen aus der Finanzierungstätigkeit						0,00	0,00	0,00
SU 36		Summe Auszahlungen aus der Finanzierungstätigkeit						0,00	0,00	0,00
SA4		Saldo (4) Geldfluss aus der Finanzierungstätigkeit (35 – 36)						0,00	0,00	0,00
SA5		Saldo (5) Geldfluss aus der voranschlagswirksamen Gebarung (Saldo 3 + Saldo 4)						10.488,54	900,00	9.588,54

	MVAG			Ergebnisrechnung			Finanzierungsrechnung			
	MVAG VCQU	EH	FH	RA 2022	VA 2022	RA - VA	RA 2022	VA 2022	RA - VA	
85	Betriebe mit marktbestimmter Tätigkeit									
850	Betriebe der Wasserversorgung									
850000	Öffentl. Einrichtungen Wasserversorgung									
Operative Gebarung										
2/850000+813000	Erträge aus der Auflösung von Investitionszuschüssen (Kapitaltransfers)	2127			11.594,12	11.200,00	394,12	0,00	0,00	0,00
2/850000+823000	Zinsen aus Rücklagen	2131	3131	14	0,00	100,00	-100,00	0,00	100,00	-100,00
2/850000+828000	Rückersätze von Aufwendungen WVA	2116	3116	18	50,70	500,00	-449,30	50,70	500,00	-449,30
2/850000+852101	GVU Bereitstellungsgebühr	2113	3113	12	36.035,00	36.000,00	35,00	35.533,29	36.000,00	-466,71
2/850000+852201	GVU Wasserbezugsgebühr	2113	3113	12	106.784,94	110.000,00	-3.215,06	104.706,68	110.000,00	-5.293,32
2/850000+860000	Transfers von Bund, Bundesfonds und Bundeskammern (z.B. KPC Zinszuschuss) (laufend)	2121	3121	15	154,89	100,00	54,89	154,89	100,00	54,89
SU 21 / 31	Summe Erträge / Einzahlungen operative Gebarung				154.619,65	157.900,00	-3.280,35	140.445,56	146.700,00	-6.254,44
1/850000-400000	Geringwertige Wirtschaftsgüter (GWG)	2221	3221	23	711,05	1.000,00	-288,95	718,83	1.000,00	-281,17
1/850000-452000	Treibstoffe	2221	3221	23	973,67	600,00	373,67	1.165,15	600,00	565,15
1/850000-510000	Geldbezüge der Vertragsbediensteten der Verwaltung	2211	3211	20	630,40	3.600,00	-2.969,60	630,40	3.600,00	-2.969,60
1/850000-511000	Geldbezüge der Vertragsbediensteten in handwerklicher Verwendung	2211	3211	20	31.922,11	27.500,00	4.422,11	31.922,11	27.500,00	4.422,11
1/850000-580000	Dienstgeberbeiträge zum Ausgleichsfonds für Familienbeihilfen	2212	3212	20	1.263,91	1.300,00	-36,09	1.263,91	1.300,00	-36,09
1/850000-582000	DGB zum Ausgleichsfond für Vertragsbed.	2212	3212	20	6.872,81	6.900,00	-27,19	6.872,81	6.900,00	-27,19
1/850000-590000	Freiwillige Sozialleistungen	2212	3212	20	75,00	200,00	-125,00	75,00	200,00	-125,00
1/850000-592000	Dotierung von Rückstellungen für Jubiläumswendungen	2214			193,77	300,00	-106,23	0,00	0,00	0,00
1/850000-593000	Dotierung von Rückstellungen für nicht konsumierte Urlaube	2214			2.306,79	0,00	2.306,79	0,00	0,00	0,00
1/850000-600000	Strom (Beleuchtung, Pumpwerke)	2222	3222	24	12.446,03	14.000,00	-1.553,97	12.446,03	14.000,00	-1.553,97
1/850000-612000	Instandhaltung der Wasserwerke	2224	3224	24	37.658,74	45.000,00	-7.341,26	37.373,04	45.000,00	-7.626,96
1/850000-617000	Instandhaltung von Fahrzeugen	2224	3224	24	870,40	1.000,00	-129,60	870,40	1.000,00	-129,60
1/850000-631000	Telekommunikationsdienste	2222	3222	24	1.434,19	400,00	1.034,19	1.434,19	400,00	1.034,19
1/850000-650000	Tilgung von Zinsen	2241	3241	25	6.029,22	3.800,00	2.229,22	6.029,22	3.800,00	2.229,22
1/850000-670000	Versicherungen	2222	3222	24	5.031,23	5.100,00	-68,77	5.031,23	5.100,00	-68,77
1/850000-680000	Planmäßige Abschreibung	2226			69.091,09	70.400,00	-1.308,91	0,00	0,00	0,00
1/850000-710000	Gebrauchsabgabe, KEST Wasserversorgung	2225	3225	24	3.248,00	3.200,00	48,00	3.248,00	3.200,00	48,00
1/850000-720000	Sachkosten Vergütungen GVU/Gde	2225	3225	24	4.000,00	4.000,00	0,00	4.000,00	4.000,00	0,00

	MVAG	MVAG VCQU			Ergebnisrechnung			Finanzierungsrechnung		
		EH	FH		RA 2022	VA 2022	RA - VA	RA 2022	VA 2022	RA - VA
1/850000-724000	Reisegebühren	2225	3225	24	5,04	200,00	-194,96	5,04	200,00	-194,96
SU 22 / 32	Summe Aufwendungen / Auszahlungen operative Gebarung				184.763,45	188.500,00	-3.736,55	113.085,36	117.800,00	-4.714,64
SA 0 / SA 1	(0) Nettoergebnis (21 - 22) / (1) Geldfluss operative Gebarung (31 – 32)				-30.143,80	-30.600,00	456,20	27.360,20	28.900,00	-1.539,80
2/850000+894001	Entnahmen von zweckgebundenen Haushaltsrücklagen	2301			501,64	0,00	501,64	0,00	0,00	0,00
SU 23	Summe Haushaltsrücklagen				501,64	0,00	501,64	0,00	0,00	0,00
SA00	Nettoergebnis nach Zuw./Entn. Haushaltsrücklagen (Saldo 0 +/- SU23)				-29.642,16	-30.600,00	957,84			
Investive Gebarung										
2/850000+300000	Kapitaltransfers von Bund, Bundesfonds und Bundeskammern (einmalig)		3331	33	0,00	0,00	0,00	5.066,11	5.000,00	66,11
2/850000+307000	Kapitaltransfers von privaten Haushalten und privaten Organisationen ohne Erwerbszweck und andere		3334	34	0,00	0,00	0,00	10.617,90	20.000,00	-9.382,10
SU 33	Summe Einzahlungen investive Gebarung							15.684,01	25.000,00	-9.315,99
1/850000-004000	Wasser- und Abwasserbauten und -anlagen		3412	2 40	0,00	0,00	0,00	0,00	1.000,00	-1.000,00
1/850000-042000	Amts-, Betriebs- und Geschäftsausstattung		3415	2 41	0,00	0,00	0,00	3.291,50	4.000,00	-708,50
5/850000-070000	Aktivierungsfähige Rechte (immaterielle Vermögenswerte)		3411	1 42	0,00	0,00	0,00	0,00	31.000,00	-31.000,00
SU 34	Summe Auszahlungen investive Gebarung							3.291,50	36.000,00	-32.708,50
SA2	Saldo (2) Geldfluss aus der Investiven Gebarung (33 – 34)							12.392,51	-11.000,00	23.392,51
SA3	Saldo (3) Nettofinanzierungssaldo (Saldo 1 + Saldo 2)							39.752,71	17.900,00	21.852,71
Finanzierungstätigkeit										
6/850000+346000	Darlehensaufnahme		3514	1 55	0,00	0,00	0,00	0,00	31.000,00	-31.000,00
SU 35	Summe Einzahlungen aus der Finanzierungstätigkeit							0,00	31.000,00	-31.000,00
1/850000-344000	Tilgung von Darlehen WVA		3611	64	0,00	0,00	0,00	45.471,60	47.400,00	-1.928,40
SU 36	Summe Auszahlungen aus der Finanzierungstätigkeit							45.471,60	47.400,00	-1.928,40
SA4	Saldo (4) Geldfluss aus der Finanzierungstätigkeit (35 – 36)							-45.471,60	-16.400,00	-29.071,60
SA5	Saldo (5) Geldfluss aus der voranschlagswirksamen Gebarung (Saldo 3 + Saldo 4)							-5.718,89	1.500,00	-7.218,89
851	Betriebe der Abwasserbeseitigung									
851000	Betriebe Abwasserbeseitigung									
Operative Gebarung										
2/851000+813000	Erträge aus der Auflösung von Investitionszuschüssen (Kapitaltransfers)	2127			64.700,30	64.500,00	200,30	0,00	0,00	0,00
2/851000+828000	Rückers.v. Ausgaben Energieabgabe	2116	3116	18	50,70	800,00	-749,30	50,70	800,00	-749,30
2/851000+829000	Sonst. Einnahmen	2116	3116	18	0,00	100,00	-100,00	0,00	100,00	-100,00
2/851000+852100	Kanalbenützungsgebühren	2113	3113	12	4.536,92	0,00	4.536,92	4.536,92	0,00	4.536,92
2/851000+852101	GVU Kanalbenützungsgebühr	2113	3113	12	201.904,77	198.000,00	3.904,77	197.813,68	198.000,00	-186,32

Rechnungsabschluss 2022

Gemeinde Weiden an der March

Ergebnis- und Finanzierungsrechnung Detailnachweis

		MVAG			Ergebnisrechnung			Finanzierungsrechnung		
		EH	FH	VCQU	RA 2022	VA 2022	RA - VA	RA 2022	VA 2022	RA - VA
2/851000+860000	Transfers von Bund, Bundesfonds und Bundeskammern (z.B. Zinsenzuschuss KPC) (laufend)	2121	3121	15	59.094,06	59.100,00	-5,94	59.094,06	59.100,00	-5,94
SU 21 / 31	Summe Erträge / Einzahlungen operative Gebarung				330.286,75	322.500,00	7.786,75	261.495,36	258.000,00	3.495,36
1/851000-400000	Geringwertige Wirtschaftsgüter (GWG)	2221	3221	23	544,25	2.000,00	-1.455,75	544,25	2.000,00	-1.455,75
1/851000-452000	Treibstoff	2221	3221	23	2.925,19	2.000,00	925,19	3.499,65	2.000,00	1.499,65
1/851000-510000	Geldbezüge der Vertragsbediensteten der Verwaltung	2211	3211	20	630,36	2.600,00	-1.969,64	630,36	2.600,00	-1.969,64
1/851000-511000	Bezüge Vertragsbed. II Klärwärter, Angest	2211	3211	20	29.099,73	24.800,00	4.299,73	29.099,73	24.800,00	4.299,73
1/851000-580000	Dienstgeberbeiträge zum Ausgleichsfonds für Familienbeihilfen	2212	3212	20	1.156,16	900,00	256,16	1.156,16	900,00	256,16
1/851000-582000	DGB zum Ausgleichsfond für Vertragsbed.	2212	3212	20	6.285,64	6.900,00	-614,36	6.285,64	6.900,00	-614,36
1/851000-590000	Freiwillige Sozialleistungen	2212	3212	20	37,50	200,00	-162,50	37,50	200,00	-162,50
1/851000-592000	Dotierung von Rückstellungen für Jubiläumszuwendungen	2214			151,81	300,00	-148,19	0,00	0,00	0,00
1/851000-593000	Dotierung von Rückstellungen für nicht konsumierte Urlaube	2214			2.045,88	0,00	2.045,88	0,00	0,00	0,00
1/851000-600000	Strom (Beleuchtung, Pumpwerke)	2222	3222	24	16.040,08	18.000,00	-1.959,92	16.040,08	18.000,00	-1.959,92
1/851000-612000	Instandhaltung der Anlage	2224	3224	24	56.271,60	85.000,00	-28.728,40	54.101,49	85.000,00	-30.898,51
1/851000-617000	Instandhaltung der Fahrzeuge	2224	3224	24	477,63	3.000,00	-2.522,37	477,63	3.000,00	-2.522,37
1/851000-631000	Telefongebühren	2222	3222	24	914,90	500,00	414,90	914,90	500,00	414,90
1/851000-650000	Zinsentilgung	2241	3241	25	4.421,33	2.700,00	1.721,33	4.421,33	2.700,00	1.721,33
1/851000-670000	Versicherungen	2222	3222	24	3.944,10	4.000,00	-55,90	3.944,10	4.000,00	-55,90
1/851000-680000	Planmäßige Abschreibung	2226			155.661,59	146.000,00	9.661,59	0,00	0,00	0,00
1/851000-710000	Gebrauchsabgabe, KEST	2225	3225	24	7.420,00	7.400,00	20,00	7.420,00	7.400,00	20,00
1/851000-711000	Gebühren für die Benützung von Gemeindeeinrichtungen und Anlagen gemäß FAG	2225	3225	24	424,00	400,00	24,00	424,00	400,00	24,00
1/851000-720000	Sachkosten Vergütungen GvU/Gde	2225	3225	24	6.000,00	6.000,00	0,00	6.000,00	6.000,00	0,00
1/851000-724000	Reisegebühren	2225	3225	24	174,72	1.000,00	-825,28	174,72	1.000,00	-825,28
SU 22 / 32	Summe Aufwendungen / Auszahlungen operative Gebarung				294.626,47	313.700,00	-19.073,53	135.171,54	167.400,00	-32.228,46
SA 0 / SA 1	(0) Nettoergebnis (21 - 22) / (1) Geldfluss operative Gebarung (31 - 32)				35.660,28	8.800,00	26.860,28	126.323,82	90.600,00	35.723,82
1/851000-794001	Zuweisung an zweckgebundene Haushaltsrücklagen	2401			47.864,77	0,00	-47.864,77	0,00	0,00	0,00
SU 23	Summe Haushaltsrücklagen				-47.864,77	0,00	-47.864,77	0,00	0,00	0,00
SA00	Nettoergebnis nach Zuw./Entn. Haushaltsrücklagen (Saldo 0 +/- SU23)				-12.204,49	8.800,00	-21.004,49			
Investive Gebarung										
2/851000+300000	Kapitaltransfers Bund, Bundesfonds und Bundeskammern (einmalig)		3331	33	0,00	0,00	0,00	23.960,86	24.000,00	-39,14

	MVAG	MVAG VCQU		Ergebnisrechnung			Finanzierungsrechnung			
		EH	FH	RA 2022	VA 2022	RA - VA	RA 2022	VA 2022	RA - VA	
2/851000+307000	Kapitaltransfers von privaten Haushalten und privaten Organisationen ohne Erwerbszweck und andere		3334	34	0,00	0,00	0,00	6.233,54	25.000,00	-18.766,46
SU 33	Summe Einzahlungen investive Gebarung							30.194,40	49.000,00	-18.805,60
1/851000-004000	Wasser- und Abwasserbauten und -anlagen		3412	2 40	0,00	0,00	0,00	3.878,32	1.000,00	2.878,32
5/851000-004100	Anpassung an den Stand der Technik		3412	1 40	0,00	0,00	0,00	375.863,46	200.000,00	175.863,46
5/851000-010000	Gebäude und Bauten		3413	1 40	0,00	0,00	0,00	0,00	15.000,00	-15.000,00
1/851000-020000	Maschinen und maschinelle Anlagen		3414	2 41	0,00	0,00	0,00	5.625,00	13.000,00	-7.375,00
5/851000-070000	Aktivierungsfähige Rechte (immaterielle Vermögenswerte)		3411	1 42	0,00	0,00	0,00	0,00	94.000,00	-94.000,00
SU 34	Summe Auszahlungen investive Gebarung							385.366,78	323.000,00	62.366,78
SA2	Saldo (2) Geldfluss aus der Investiven Gebarung (33 – 34)							-355.172,38	-274.000,00	-81.172,38
SA3	Saldo (3) Nettofinanzierungssaldo (Saldo 1 + Saldo 2)							-228.848,56	-183.400,00	-45.448,56
Finanzierungstätigkeit										
6/851000+346000	Darlehensaufnahme		3514	1 55	0,00	0,00	0,00	500.000,00	309.000,00	191.000,00
SU 35	Summe Einzahlungen aus der Finanzierungstätigkeit							500.000,00	309.000,00	191.000,00
1/851000-344000	Darlehenstilgung		3611	64	0,00	0,00	0,00	99.150,13	100.500,00	-1.349,87
SU 36	Summe Auszahlungen aus der Finanzierungstätigkeit							99.150,13	100.500,00	-1.349,87
SA4	Saldo (4) Geldfluss aus der Finanzierungstätigkeit (35 – 36)							400.849,87	208.500,00	192.349,87
SA5	Saldo (5) Geldfluss aus der voranschlagswirksamen Gebarung (Saldo 3 + Saldo 4)							172.001,31	25.100,00	146.901,31
851900	ABA Darlehen									
Operative Gebarung										
SU 21 / 31	Summe Erträge / Einzahlungen operative Gebarung				0,00	0,00	0,00	0,00	0,00	0,00
5/851900-650000	Zinsen		2241	3241 25	645,99	600,00	45,99	645,99	600,00	45,99
SU 22 / 32	Summe Aufwendungen / Auszahlungen operative Gebarung				645,99	600,00	45,99	645,99	600,00	45,99
SA 0 / SA 1	(0) Nettoergebnis (21 - 22) / (1) Geldfluss operative Gebarung (31 – 32)				-645,99	-600,00	-45,99	-645,99	-600,00	-45,99
SU 23	Summe Haushaltsrücklagen				0,00	0,00	0,00	0,00	0,00	0,00
SA00	Nettoergebnis nach Zuw./Entn. Haushaltsrücklagen (Saldo 0 +/- SU23)				-645,99	-600,00	-45,99			
Investive Gebarung										
SU 33	Summe Einzahlungen investive Gebarung							0,00	0,00	0,00
SU 34	Summe Auszahlungen investive Gebarung							0,00	0,00	0,00
SA2	Saldo (2) Geldfluss aus der Investiven Gebarung (33 – 34)							0,00	0,00	0,00
SA3	Saldo (3) Nettofinanzierungssaldo (Saldo 1 + Saldo 2)							-645,99	-600,00	-45,99
Finanzierungstätigkeit										
6/851900+341000	Investitionsdarlehen von Ländern		3511	54	0,00	0,00	0,00	645,99	600,00	45,99
SU 35	Summe Einzahlungen aus der Finanzierungstätigkeit							645,99	600,00	45,99
SU 36	Summe Auszahlungen aus der Finanzierungstätigkeit							0,00	0,00	0,00

		MVAG MVAG VCQU			Ergebnisrechnung			Finanzierungsrechnung		
		EH	FH		RA 2022	VA 2022	RA - VA	RA 2022	VA 2022	RA - VA
SA4	Saldo (4) Geldfluss aus der Finanzierungstätigkeit (35 – 36)							645,99	600,00	45,99
SA5	Saldo (5) Geldfluss aus der voranschlagswirksamen Gebarung (Saldo 3 + Saldo 4)							0,00	0,00	0,00
852	Betriebe der Müllbeseitigung									
852000	Öffentl.Einrichtungen Müllbeseitigung									
Operative Gebarung										
2/852000+816000	Kostenersätze	2114	3114	13	10.868,40	9.000,00	1.868,40	11.989,15	9.000,00	2.989,15
SU 21 / 31	Summe Erträge / Einzahlungen operative Gebarung				10.868,40	9.000,00	1.868,40	11.989,15	9.000,00	2.989,15
1/852000-618000	Bodenaushubdeponie	2224	3224	24	11.433,12	10.000,00	1.433,12	11.433,12	10.000,00	1.433,12
1/852000-728000	Sperrmüll- u. Sonderabfallsammlung	2225	3225	24	2.259,69	4.600,00	-2.340,31	2.259,69	4.600,00	-2.340,31
SU 22 / 32	Summe Aufwendungen / Auszahlungen operative Gebarung				13.692,81	14.600,00	-907,19	13.692,81	14.600,00	-907,19
SA 0 / SA 1	(0) Nettoergebnis (21 - 22) / (1) Geldfluss operative Gebarung (31 – 32)				-2.824,41	-5.600,00	2.775,59	-1.703,66	-5.600,00	3.896,34
SU 23	Summe Haushaltsrücklagen				0,00	0,00	0,00	0,00	0,00	0,00
SA00	Nettoergebnis nach Zuw./Entn. Haushaltsrücklagen (Saldo 0 +/- SU23)				-2.824,41	-5.600,00	2.775,59			
Investive Gebarung										
SU 33	Summe Einzahlungen investive Gebarung							0,00	0,00	0,00
SU 34	Summe Auszahlungen investive Gebarung							0,00	0,00	0,00
SA2	Saldo (2) Geldfluss aus der Investiven Gebarung (33 – 34)							0,00	0,00	0,00
SA3	Saldo (3) Nettofinanzierungssaldo (Saldo 1 + Saldo 2)							-1.703,66	-5.600,00	3.896,34
Finanzierungstätigkeit										
SU 35	Summe Einzahlungen aus der Finanzierungstätigkeit							0,00	0,00	0,00
SU 36	Summe Auszahlungen aus der Finanzierungstätigkeit							0,00	0,00	0,00
SA4	Saldo (4) Geldfluss aus der Finanzierungstätigkeit (35 – 36)							0,00	0,00	0,00
SA5	Saldo (5) Geldfluss aus der voranschlagswirksamen Gebarung (Saldo 3 + Saldo 4)							-1.703,66	-5.600,00	3.896,34
853	Betriebe für die Errichtung und Verwaltung von Wohn- und Geschäftsgebäuden									
853000	Liegenschaften Wohngebäude									
Operative Gebarung										
2/853000+811000	Mieten und Betriebs- kostenersätze	2115	3115	14	21.595,29	28.000,00	-6.404,71	21.555,32	28.000,00	-6.444,68
2/853000+828000	Rückersätze von Aufwendungen	2116	3116	18	1.473,63	0,00	1.473,63	1.966,39	0,00	1.966,39
2/853000+829000	Sonstige Erträge	2116	3116	18	16.986,93	0,00	16.986,93	16.986,93	0,00	16.986,93
SU 21 / 31	Summe Erträge / Einzahlungen operative Gebarung				40.055,85	28.000,00	12.055,85	40.508,64	28.000,00	12.508,64
1/853000-400000	Geringwertige Wirtschaftsgüter (GWG)	2221	3221	23	69,99	0,00	69,99	69,99	0,00	69,99
1/853000-600000	Strom (Beleuchtung)	2222	3222	24	2.307,77	2.300,00	7,77	1.769,27	2.300,00	-530,73
1/853000-600100	Heizung	2222	3222	24	5.485,44	2.200,00	3.285,44	4.633,77	2.200,00	2.433,77
1/853000-614000	Instandhaltung der Wohngebäude	2224	3224	24	19.098,01	70.000,00	-50.901,99	19.098,01	70.000,00	-50.901,99
1/853000-631000	Telekommunikationsdienste	2222	3222	24	300,00	0,00	300,00	300,00	0,00	300,00
1/853000-670000	Versicherungen	2222	3222	24	4.518,76	5.000,00	-481,24	4.518,76	5.000,00	-481,24

	MVAG	MVAG VCQU		Ergebnisrechnung			Finanzierungsrechnung			
		EH	FH	RA 2022	VA 2022	RA - VA	RA 2022	VA 2022	RA - VA	
1/853000-711000	Kanal- und Müllgebühren	2225	3225	24	2.261,55	1.300,00	961,55	2.261,55	1.300,00	961,55
SU 22 / 32	Summe Aufwendungen / Auszahlungen operative Gebarung				34.041,52	80.800,00	-46.758,48	32.651,35	80.800,00	-48.148,65
SA 0 / SA 1	(0) Nettoergebnis (21 - 22) / (1) Geldfluss operative Gebarung (31 - 32)				6.014,33	-52.800,00	58.814,33	7.857,29	-52.800,00	60.657,29
SU 23	Summe Haushaltsrücklagen				0,00	0,00	0,00	0,00	0,00	0,00
SA00	Nettoergebnis nach Zuw./Entn. Haushaltsrücklagen (Saldo 0 +/- SU23)				6.014,33	-52.800,00	58.814,33			
Investive Gebarung										
SU 33	Summe Einzahlungen investive Gebarung							0,00	0,00	0,00
SU 34	Summe Auszahlungen investive Gebarung							0,00	0,00	0,00
SA2	Saldo (2) Geldfluss aus der Investiven Gebarung (33 - 34)							0,00	0,00	0,00
SA3	Saldo (3) Nettofinanzierungssaldo (Saldo 1 + Saldo 2)							7.857,29	-52.800,00	60.657,29
Finanzierungstätigkeit										
SU 35	Summe Einzahlungen aus der Finanzierungstätigkeit							0,00	0,00	0,00
SU 36	Summe Auszahlungen aus der Finanzierungstätigkeit							0,00	0,00	0,00
SA4	Saldo (4) Geldfluss aus der Finanzierungstätigkeit (35 - 36)							0,00	0,00	0,00
SA5	Saldo (5) Geldfluss aus der voranschlagswirksamen Gebarung (Saldo 3 + Saldo 4)							7.857,29	-52.800,00	60.657,29
853010	OW Wohnung Arzthaus									
Operative Gebarung										
SU 21 / 31	Summe Erträge / Einzahlungen operative Gebarung				0,00	0,00	0,00	0,00	0,00	0,00
1/853010-680000	Planmäßige Abschreibung	2226			2.569,73	2.600,00	-30,27	0,00	0,00	0,00
SU 22 / 32	Summe Aufwendungen / Auszahlungen operative Gebarung				2.569,73	2.600,00	-30,27	0,00	0,00	0,00
SA 0 / SA 1	(0) Nettoergebnis (21 - 22) / (1) Geldfluss operative Gebarung (31 - 32)				-2.569,73	-2.600,00	30,27	0,00	0,00	0,00
SU 23	Summe Haushaltsrücklagen				0,00	0,00	0,00	0,00	0,00	0,00
SA00	Nettoergebnis nach Zuw./Entn. Haushaltsrücklagen (Saldo 0 +/- SU23)				-2.569,73	-2.600,00	30,27			
Investive Gebarung										
SU 33	Summe Einzahlungen investive Gebarung							0,00	0,00	0,00
SU 34	Summe Auszahlungen investive Gebarung							0,00	0,00	0,00
SA2	Saldo (2) Geldfluss aus der Investiven Gebarung (33 - 34)							0,00	0,00	0,00
SA3	Saldo (3) Nettofinanzierungssaldo (Saldo 1 + Saldo 2)							0,00	0,00	0,00
Finanzierungstätigkeit										
SU 35	Summe Einzahlungen aus der Finanzierungstätigkeit							0,00	0,00	0,00
SU 36	Summe Auszahlungen aus der Finanzierungstätigkeit							0,00	0,00	0,00
SA4	Saldo (4) Geldfluss aus der Finanzierungstätigkeit (35 - 36)							0,00	0,00	0,00
SA5	Saldo (5) Geldfluss aus der voranschlagswirksamen Gebarung (Saldo 3 + Saldo 4)							0,00	0,00	0,00
853011	OW Arzthaus Ordination									
Operative Gebarung										
SU 21 / 31	Summe Erträge / Einzahlungen operative Gebarung				0,00	0,00	0,00	0,00	0,00	0,00

		MVAG	MVAG	VCQU	Ergebnisrechnung			Finanzierungsrechnung		
		EH	FH		RA 2022	VA 2022	RA - VA	RA 2022	VA 2022	RA - VA
1/853011-680000	Planmäßige Abschreibung	2226			3.216,08	3.200,00	16,08	0,00	0,00	0,00
SU 22 / 32	Summe Aufwendungen / Auszahlungen operative Gebarung				3.216,08	3.200,00	16,08	0,00	0,00	0,00
SA 0 / SA 1	(0) Nettoergebnis (21 - 22) / (1) Geldfluss operative Gebarung (31 – 32)				-3.216,08	-3.200,00	-16,08	0,00	0,00	0,00
SU 23	Summe Haushaltsrücklagen				0,00	0,00	0,00	0,00	0,00	0,00
SA00	Nettoergebnis nach Zuw./Entn. Haushaltsrücklagen (Saldo 0 +/- SU23)				-3.216,08	-3.200,00	-16,08			
Investive Gebarung										
SU 33	Summe Einzahlungen investive Gebarung							0,00	0,00	0,00
SU 34	Summe Auszahlungen investive Gebarung							0,00	0,00	0,00
SA2	Saldo (2) Geldfluss aus der Investiven Gebarung (33 – 34)							0,00	0,00	0,00
SA3	Saldo (3) Nettofinanzierungssaldo (Saldo 1 + Saldo 2)							0,00	0,00	0,00
Finanzierungstätigkeit										
SU 35	Summe Einzahlungen aus der Finanzierungstätigkeit							0,00	0,00	0,00
SU 36	Summe Auszahlungen aus der Finanzierungstätigkeit							0,00	0,00	0,00
SA4	Saldo (4) Geldfluss aus der Finanzierungstätigkeit (35 – 36)							0,00	0,00	0,00
SA5	Saldo (5) Geldfluss aus der voranschlagswirksamen Gebarung (Saldo 3 + Saldo 4)							0,00	0,00	0,00
853060	OW Gemeinschaftspraxis									
Operative Gebarung										
SU 21 / 31	Summe Erträge / Einzahlungen operative Gebarung				0,00	0,00	0,00	0,00	0,00	0,00
1/853060-680000	Planmäßige Abschreibung	2226			1.975,98	2.000,00	-24,02	0,00	0,00	0,00
SU 22 / 32	Summe Aufwendungen / Auszahlungen operative Gebarung				1.975,98	2.000,00	-24,02	0,00	0,00	0,00
SA 0 / SA 1	(0) Nettoergebnis (21 - 22) / (1) Geldfluss operative Gebarung (31 – 32)				-1.975,98	-2.000,00	24,02	0,00	0,00	0,00
SU 23	Summe Haushaltsrücklagen				0,00	0,00	0,00	0,00	0,00	0,00
SA00	Nettoergebnis nach Zuw./Entn. Haushaltsrücklagen (Saldo 0 +/- SU23)				-1.975,98	-2.000,00	24,02			
Investive Gebarung										
SU 33	Summe Einzahlungen investive Gebarung							0,00	0,00	0,00
SU 34	Summe Auszahlungen investive Gebarung							0,00	0,00	0,00
SA2	Saldo (2) Geldfluss aus der Investiven Gebarung (33 – 34)							0,00	0,00	0,00
SA3	Saldo (3) Nettofinanzierungssaldo (Saldo 1 + Saldo 2)							0,00	0,00	0,00
Finanzierungstätigkeit										
SU 35	Summe Einzahlungen aus der Finanzierungstätigkeit							0,00	0,00	0,00
SU 36	Summe Auszahlungen aus der Finanzierungstätigkeit							0,00	0,00	0,00
SA4	Saldo (4) Geldfluss aus der Finanzierungstätigkeit (35 – 36)							0,00	0,00	0,00
SA5	Saldo (5) Geldfluss aus der voranschlagswirksamen Gebarung (Saldo 3 + Saldo 4)							0,00	0,00	0,00

	MVAG			VCQU			Ergebnisrechnung			Finanzierungsrechnung		
	EH	FH		RA 2022	VA 2022	RA - VA	RA 2022	VA 2022	RA - VA			
87	Wirtschaftliche Unternehmungen											
870	Elektrizitätsversorgung											
870100	Errichtung Photovoltaik auf ABA u WVA											
Operative Gebarung												
2/870100+810000	Erträge aus Leistungen	2114	3114	13	1.367,68	1.000,00	367,68	1.367,68	1.000,00	367,68		
2/870100+813000	Erträge aus der Auflösung von Investitionszuschüssen (Kapitaltransfers)	2127			2.013,94	0,00	2.013,94	0,00	0,00	0,00		
6/870100+829910	Sonstige Erträge - Verr zw operative Gebarung u Projekt	2116	3116	1 18	1.264,13	0,00	1.264,13	1.264,13	0,00	1.264,13		
6/870100+871000	Kapitaltransfers aus ESP-Bedarfszuweisungsmittel	2121	3121	1 33	15.000,00	0,00	15.000,00	15.000,00	0,00	15.000,00		
SU 21 / 31	Summe Erträge / Einzahlungen operative Gebarung				19.645,75	1.000,00	18.645,75	17.631,81	1.000,00	16.631,81		
1/870100-680000	Planmäßige Abschreibung	2226			3.803,61	4.200,00	-396,39	0,00	0,00	0,00		
1/870100-729910	Sonstige Aufwendungen Verr. op Geb Projekt	2225	3225	24	1.264,13	0,00	1.264,13	1.264,13	0,00	1.264,13		
SU 22 / 32	Summe Aufwendungen / Auszahlungen operative Gebarung				5.067,74	4.200,00	867,74	1.264,13	0,00	1.264,13		
SA 0 / SA 1	(0) Nettoergebnis (21 - 22) / (1) Geldfluss operative Gebarung (31 - 32)				14.578,01	-3.200,00	17.778,01	16.367,68	1.000,00	15.367,68		
SU 23	Summe Haushaltsrücklagen				0,00	0,00	0,00	0,00	0,00	0,00		
SA00	Nettoergebnis nach Zuw./Entn. Haushaltsrücklagen (Saldo 0 +/- SU23)				14.578,01	-3.200,00	17.778,01					
Investive Gebarung												
6/870100+300000	Kapitaltransfers von Bund, Bundesfonds und Bundeskammern		3331	1 33	0,00	0,00	0,00	22.790,00	0,00	22.790,00		
SU 33	Summe Einzahlungen investive Gebarung							22.790,00	0,00	22.790,00		
SU 34	Summe Auszahlungen investive Gebarung							0,00	0,00	0,00		
SA2	Saldo (2) Geldfluss aus der Investiven Gebarung (33 - 34)							22.790,00	0,00	22.790,00		
SA3	Saldo (3) Nettofinanzierungssaldo (Saldo 1 + Saldo 2)							39.157,68	1.000,00	38.157,68		
Finanzierungstätigkeit												
SU 35	Summe Einzahlungen aus der Finanzierungstätigkeit							0,00	0,00	0,00		
SU 36	Summe Auszahlungen aus der Finanzierungstätigkeit							0,00	0,00	0,00		
SA4	Saldo (4) Geldfluss aus der Finanzierungstätigkeit (35 - 36)							0,00	0,00	0,00		
SA5	Saldo (5) Geldfluss aus der voranschlagswirksamen Gebarung (Saldo 3 + Saldo 4)							39.157,68	1.000,00	38.157,68		
871	Fernwärmeversorgung											
871000	Fernwärmeversorgung											
Operative Gebarung												
2/871000+810000	Verkauf von Wärme	2114	3114	13	16.682,95	7.000,00	9.682,95	16.682,95	7.000,00	9.682,95		
SU 21 / 31	Summe Erträge / Einzahlungen operative Gebarung				16.682,95	7.000,00	9.682,95	16.682,95	7.000,00	9.682,95		
1/871000-451000	Brennstoff Hackschnitzel	2221	3221	23	14.052,57	9.000,00	5.052,57	12.517,96	9.000,00	3.517,96		

		MVAG MVAG VCQU			Ergebnisrechnung			Finanzierungsrechnung		
		EH	FH		RA 2022	VA 2022	RA - VA	RA 2022	VA 2022	RA - VA
1/871000-614000	Instandhaltung der Heizungsanlage	2224	3224	24	118,00	2.500,00	-2.382,00	802,52	2.500,00	-1.697,48
1/871000-680000	Planmäßige Abschreibung	2226			3.731,17	3.700,00	31,17	0,00	0,00	0,00
SU 22 / 32	Summe Aufwendungen / Auszahlungen operative Gebarung				17.901,74	15.200,00	2.701,74	13.320,48	11.500,00	1.820,48
SA 0 / SA 1	(0) Nettoergebnis (21 - 22) / (1) Geldfluss operative Gebarung (31 - 32)				-1.218,79	-8.200,00	6.981,21	3.362,47	-4.500,00	7.862,47
SU 23	Summe Haushaltsrücklagen				0,00	0,00	0,00	0,00	0,00	0,00
SA00	Nettoergebnis nach Zuw./Entn. Haushaltsrücklagen (Saldo 0 +/- SU23)				-1.218,79	-8.200,00	6.981,21			
Investive Gebarung										
SU 33	Summe Einzahlungen investive Gebarung							0,00	0,00	0,00
SU 34	Summe Auszahlungen investive Gebarung							0,00	0,00	0,00
SA2	Saldo (2) Geldfluss aus der Investiven Gebarung (33 - 34)							0,00	0,00	0,00
SA3	Saldo (3) Nettofinanzierungssaldo (Saldo 1 + Saldo 2)							3.362,47	-4.500,00	7.862,47
Finanzierungstätigkeit										
SU 35	Summe Einzahlungen aus der Finanzierungstätigkeit							0,00	0,00	0,00
SU 36	Summe Auszahlungen aus der Finanzierungstätigkeit							0,00	0,00	0,00
SA4	Saldo (4) Geldfluss aus der Finanzierungstätigkeit (35 - 36)							0,00	0,00	0,00
SA5	Saldo (5) Geldfluss aus der voranschlagswirksamen Gebarung (Saldo 3 + Saldo 4)							3.362,47	-4.500,00	7.862,47
89	Wirtschaftliche Unternehmungen (Fortsetzung)									
894	Stadthallen, Kongresshäuser									
894000	Veranstaltungshallen Dorfzentrum Oberweiden									
Operative Gebarung										
2/894000+811000	Mieten	2115	3115	14	1.145,00	2.000,00	-855,00	1.280,00	2.000,00	-720,00
6/894000+829910	Sonstige Erträge Verr. zw operativer Gebarung u Projekt	2116	3116	1 18	27.080,00	56.200,00	-29.120,00	27.080,00	56.200,00	-29.120,00
SU 21 / 31	Summe Erträge / Einzahlungen operative Gebarung				28.225,00	58.200,00	-29.975,00	28.360,00	58.200,00	-29.840,00
1/894000-400000	Geringwertige Wirtschaftsgüter (GWG)	2221	3221	23	420,05	0,00	420,05	431,91	0,00	431,91
1/894000-454000	Reinigung	2221	3221	23	0,00	300,00	-300,00	0,00	300,00	-300,00
1/894000-600000	Strom	2222	3222	24	2.232,27	3.200,00	-967,73	2.232,27	3.200,00	-967,73
1/894000-600100	Beheizung, Heizung	2222	3222	24	16.009,46	5.000,00	11.009,46	16.009,46	5.000,00	11.009,46
1/894000-614000	Instandhaltung der Gebäude	2224	3224	24	3.435,95	500,00	2.935,95	3.516,75	500,00	3.016,75
1/894000-670000	Versicherungen	2222	3222	24	1.581,57	1.800,00	-218,43	1.581,57	1.800,00	-218,43
1/894000-680000	Planmäßige Abschreibung	2226			21.788,57	22.200,00	-411,43	0,00	0,00	0,00
1/894000-711000	Kanal- und Müllgebühren	2225	3225	24	1.594,68	1.600,00	-5,32	1.594,68	1.600,00	-5,32
1/894000-729910	Sonstige Aufwendungen Verr. op. Geb Projekt	2225	3225	24	27.080,00	56.200,00	-29.120,00	27.080,00	56.200,00	-29.120,00
SU 22 / 32	Summe Aufwendungen / Auszahlungen operative Gebarung				74.142,55	90.800,00	-16.657,45	52.446,64	68.600,00	-16.153,36
SA 0 / SA 1	(0) Nettoergebnis (21 - 22) / (1) Geldfluss operative Gebarung (31 - 32)				-45.917,55	-32.600,00	-13.317,55	-24.086,64	-10.400,00	-13.686,64
SU 23	Summe Haushaltsrücklagen				0,00	0,00	0,00	0,00	0,00	0,00

Rechnungsabschluss 2022

Gemeinde Weiden an der March

Ergebnis- und Finanzierungsrechnung Detailnachweis

	MVAG	MVAG	VCQU	Ergebnisrechnung			Finanzierungsrechnung				
				EH	FH	RA 2022	VA 2022	RA - VA	RA 2022	VA 2022	RA - VA
SA00	Nettoergebnis nach Zuw./Entn. Haushaltsrücklagen (Saldo 0 +/- SU23)					-45.917,55	-32.600,00	-13.317,55			
Investive Gebarung											
SU 33	Summe Einzahlungen investive Gebarung							0,00	0,00	0,00	
5/894000-010000	Gebäude und Bauten		3413 1 40			0,00	0,00	0,00	67.722,38	84.400,00	-16.677,62
SU 34	Summe Auszahlungen investive Gebarung								67.722,38	84.400,00	-16.677,62
SA2	Saldo (2) Geldfluss aus der Investiven Gebarung (33 – 34)								-67.722,38	-84.400,00	16.677,62
SA3	Saldo (3) Nettofinanzierungssaldo (Saldo 1 + Saldo 2)								-91.809,02	-94.800,00	2.990,98
Finanzierungstätigkeit											
SU 35	Summe Einzahlungen aus der Finanzierungstätigkeit								0,00	0,00	0,00
SU 36	Summe Auszahlungen aus der Finanzierungstätigkeit								0,00	0,00	0,00
SA4	Saldo (4) Geldfluss aus der Finanzierungstätigkeit (35 – 36)								0,00	0,00	0,00
SA5	Saldo (5) Geldfluss aus der voranschlagswirksamen Gebarung (Saldo 3 + Saldo 4)								-91.809,02	-94.800,00	2.990,98
894100	Veranstaltungshalle DZ Baumgarten										
Operative Gebarung											
2/894100+811000	Miete		2115 3115 14			700,00	600,00	100,00	700,00	600,00	100,00
SU 21 / 31	Summe Erträge / Einzahlungen operative Gebarung					700,00	600,00	100,00	700,00	600,00	100,00
1/894100-400000	Geringwertige Wirtschaftsgüter (GWG)	2221	3221 23			0,00	0,00	0,00	11,84	0,00	11,84
1/894100-454000	Reinigung	2221	3221 23			0,00	100,00	-100,00	0,00	100,00	-100,00
1/894100-600000	Strom	2222	3222 24			1.468,21	1.900,00	-431,79	1.468,21	1.900,00	-431,79
1/894100-600100	Heizung, Beheizung	2222	3222 24			5.367,06	2.200,00	3.167,06	5.367,06	2.200,00	3.167,06
1/894100-614000	Instandhaltung der Gebäude	2224	3224 24			1.452,86	500,00	952,86	1.401,91	500,00	901,91
1/894100-631000	Telekommunikationsdienste	2222	3222 24			342,84	0,00	342,84	342,84	0,00	342,84
1/894100-670000	Versicherungen	2222	3222 24			1.355,63	1.500,00	-144,37	1.355,63	1.500,00	-144,37
1/894100-680000	Planmäßige Abschreibung	2226				4.021,11	4.000,00	21,11	0,00	0,00	0,00
1/894100-711000	Kanal- und Müllgebühren	2225	3225 24			873,50	900,00	-26,50	873,50	900,00	-26,50
SU 22 / 32	Summe Aufwendungen / Auszahlungen operative Gebarung					14.881,21	11.100,00	3.781,21	10.820,99	7.100,00	3.720,99
SA 0 / SA 1	(0) Nettoergebnis (21 - 22) / (1) Geldfluss operative Gebarung (31 – 32)					-14.181,21	-10.500,00	-3.681,21	-10.120,99	-6.500,00	-3.620,99
SU 23	Summe Haushaltsrücklagen					0,00	0,00	0,00	0,00	0,00	0,00
SA00	Nettoergebnis nach Zuw./Entn. Haushaltsrücklagen (Saldo 0 +/- SU23)					-14.181,21	-10.500,00	-3.681,21			
Investive Gebarung											
SU 33	Summe Einzahlungen investive Gebarung								0,00	0,00	0,00
SU 34	Summe Auszahlungen investive Gebarung								0,00	0,00	0,00
SA2	Saldo (2) Geldfluss aus der Investiven Gebarung (33 – 34)								0,00	0,00	0,00
SA3	Saldo (3) Nettofinanzierungssaldo (Saldo 1 + Saldo 2)								-10.120,99	-6.500,00	-3.620,99
Finanzierungstätigkeit											
SU 35	Summe Einzahlungen aus der Finanzierungstätigkeit								0,00	0,00	0,00
SU 36	Summe Auszahlungen aus der Finanzierungstätigkeit								0,00	0,00	0,00

		MVAG			Ergebnisrechnung			Finanzierungsrechnung		
		EH	FH	VCQU	RA 2022	VA 2022	RA - VA	RA 2022	VA 2022	RA - VA
SA4	Saldo (4) Geldfluss aus der Finanzierungstätigkeit (35 – 36)							0,00	0,00	0,00
SA5	Saldo (5) Geldfluss aus der voranschlagswirksamen Gebarung (Saldo 3 + Saldo 4)							-10.120,99	-6.500,00	-3.620,99
894200	Veranstaltungshalle DZ Zwerndorf									
Operative Gebarung										
2/894200+811000	Miete	2115	3115	14	0,00	400,00	-400,00	0,00	400,00	-400,00
SU 21 / 31	Summe Erträge / Einzahlungen operative Gebarung				0,00	400,00	-400,00	0,00	400,00	-400,00
1/894200-454000	Reinigung	2221	3221	23	0,00	100,00	-100,00	0,00	100,00	-100,00
1/894200-600000	Strom	2222	3222	24	165,42	500,00	-334,58	165,42	500,00	-334,58
1/894200-600100	Heizung, Beheizung	2222	3222	24	2.375,99	1.200,00	1.175,99	2.375,99	1.200,00	1.175,99
1/894200-614000	Instandhaltung der Gebäude	2224	3224	24	156,00	500,00	-344,00	156,00	500,00	-344,00
1/894200-631000	Telekommunikationsdienste	2222	3222	24	200,00	0,00	200,00	200,00	0,00	200,00
1/894200-670000	Versicherungen	2222	3222	24	451,88	500,00	-48,12	451,88	500,00	-48,12
1/894200-711000	Kanal- und Müllgebühren	2225	3225	24	486,10	500,00	-13,90	486,10	500,00	-13,90
SU 22 / 32	Summe Aufwendungen / Auszahlungen operative Gebarung				3.835,39	3.300,00	535,39	3.835,39	3.300,00	535,39
SA 0 / SA 1	(0) Nettoergebnis (21 - 22) / (1) Geldfluss operative Gebarung (31 – 32)				-3.835,39	-2.900,00	-935,39	-3.835,39	-2.900,00	-935,39
SU 23	Summe Haushaltsrücklagen				0,00	0,00	0,00	0,00	0,00	0,00
SA00	Nettoergebnis nach Zuw./Entn. Haushaltsrücklagen (Saldo 0 +/- SU23)				-3.835,39	-2.900,00	-935,39			
Investive Gebarung										
SU 33	Summe Einzahlungen investive Gebarung							0,00	0,00	0,00
5/894200-010000	Gebäude und Bauten		3413	1 40	0,00	0,00	0,00	0,00	103.600,00	-103.600,00
SU 34	Summe Auszahlungen investive Gebarung							0,00	103.600,00	-103.600,00
SA2	Saldo (2) Geldfluss aus der Investiven Gebarung (33 – 34)							0,00	-103.600,00	103.600,00
SA3	Saldo (3) Nettofinanzierungssaldo (Saldo 1 + Saldo 2)							-3.835,39	-106.500,00	102.664,61
Finanzierungstätigkeit										
SU 35	Summe Einzahlungen aus der Finanzierungstätigkeit							0,00	0,00	0,00
SU 36	Summe Auszahlungen aus der Finanzierungstätigkeit							0,00	0,00	0,00
SA4	Saldo (4) Geldfluss aus der Finanzierungstätigkeit (35 – 36)							0,00	0,00	0,00
SA5	Saldo (5) Geldfluss aus der voranschlagswirksamen Gebarung (Saldo 3 + Saldo 4)							-3.835,39	-106.500,00	102.664,61

		MVAG			Ergebnisrechnung			Finanzierungsrechnung		
		EH	FH	VCQU	RA 2022	VA 2022	RA - VA	RA 2022	VA 2022	RA - VA
9 Finanzwirtschaft										
90	Gesonderte Verwaltung									
900	Gesonderte Verwaltung									
900000	Gesonderte Verwaltung Finanzabteil.u. -verw.									
Operative Gebarung										
2/900000+867000	Transfers von privaten Organisationen ohne Erwerbszweck (Jagdpatch)	2124	3124	16	600,00	600,00	0,00	600,00	600,00	0,00
SU 21 / 31	Summe Erträge / Einzahlungen operative Gebarung				600,00	600,00	0,00	600,00	600,00	0,00
1/900000-729910	Sonstige Aufwendungen - Projekte	2225	3225	24	0,00	600,00	-600,00	0,00	600,00	-600,00
SU 22 / 32	Summe Aufwendungen / Auszahlungen operative Gebarung				0,00	600,00	-600,00	0,00	600,00	-600,00
SA 0 / SA 1	(0) Nettoergebnis (21 - 22) / (1) Geldfluss operative Gebarung (31 - 32)				600,00	0,00	600,00	600,00	0,00	600,00
SU 23	Summe Haushaltsrücklagen				0,00	0,00	0,00	0,00	0,00	0,00
SA00	Nettoergebnis nach Zuw./Entn. Haushaltsrücklagen (Saldo 0 +/- SU23)				600,00	0,00	600,00			
Investive Gebarung										
SU 33	Summe Einzahlungen investive Gebarung							0,00	0,00	0,00
SU 34	Summe Auszahlungen investive Gebarung							0,00	0,00	0,00
SA2	Saldo (2) Geldfluss aus der Investiven Gebarung (33 - 34)							0,00	0,00	0,00
SA3	Saldo (3) Nettofinanzierungssaldo (Saldo 1 + Saldo 2)							600,00	0,00	600,00
Finanzierungstätigkeit										
SU 35	Summe Einzahlungen aus der Finanzierungstätigkeit							0,00	0,00	0,00
SU 36	Summe Auszahlungen aus der Finanzierungstätigkeit							0,00	0,00	0,00
SA4	Saldo (4) Geldfluss aus der Finanzierungstätigkeit (35 - 36)							0,00	0,00	0,00
SA5	Saldo (5) Geldfluss aus der voranschlagswirksamen Gebarung (Saldo 3 + Saldo 4)							600,00	0,00	600,00
91 Kapitalvermögen und Stiftungen ohne eigene Rechtspersönlichkeit										
910	Geldverkehr									
910000	Kapitalvermögen Geldverkehr									
Operative Gebarung										
2/910000+823000	Zinsen der Girokonten	2131	3131	14	0,00	100,00	-100,00	0,00	100,00	-100,00
SU 21 / 31	Summe Erträge / Einzahlungen operative Gebarung				0,00	100,00	-100,00	0,00	100,00	-100,00
1/910000-659000	Geldverkehrsspesen (Buchungsgebühren)	2244	3244	24	4.996,82	9.000,00	-4.003,18	4.996,82	9.000,00	-4.003,18
1/910000-710000	Steuern und Abgaben Kapitalertragssteuer	2225	3225	24	0,00	200,00	-200,00	0,00	200,00	-200,00
SU 22 / 32	Summe Aufwendungen / Auszahlungen operative Gebarung				4.996,82	9.200,00	-4.203,18	4.996,82	9.200,00	-4.203,18
SA 0 / SA 1	(0) Nettoergebnis (21 - 22) / (1) Geldfluss operative Gebarung (31 - 32)				-4.996,82	-9.100,00	4.103,18	-4.996,82	-9.100,00	4.103,18

	MVAG	MVAG VCQU			Ergebnisrechnung			Finanzierungsrechnung			
		EH	FH		RA 2022	VA 2022	RA - VA	RA 2022	VA 2022	RA - VA	
SU 23		Summe Haushaltsrücklagen			0,00	0,00	0,00	0,00	0,00	0,00	
SA00		Nettoergebnis nach Zuw./Entn. Haushaltsrücklagen (Saldo 0 +/- SU23)			-4.996,82	-9.100,00	4.103,18				
Investive Gebarung											
SU 33		Summe Einzahlungen investive Gebarung						0,00	0,00	0,00	
SU 34		Summe Auszahlungen investive Gebarung						0,00	0,00	0,00	
SA2		Saldo (2) Geldfluss aus der Investiven Gebarung (33 – 34)						0,00	0,00	0,00	
SA3		Saldo (3) Nettofinanzierungssaldo (Saldo 1 + Saldo 2)						-4.996,82	-9.100,00	4.103,18	
Finanzierungstätigkeit											
SU 35		Summe Einzahlungen aus der Finanzierungstätigkeit						0,00	0,00	0,00	
SU 36		Summe Auszahlungen aus der Finanzierungstätigkeit						0,00	0,00	0,00	
SA4		Saldo (4) Geldfluss aus der Finanzierungstätigkeit (35 – 36)						0,00	0,00	0,00	
SA5		Saldo (5) Geldfluss aus der voranschlagswirksamen Gebarung (Saldo 3 + Saldo 4)						-4.996,82	-9.100,00	4.103,18	
912		Rücklagen (soweit nicht aufteilbar)									
912000		Kapitalvermögen Rücklagen									
Operative Gebarung											
2/912000+829500		Wertzuwachs Abfertigungsversicherung	2116	3116	18	4.181,67	4.000,00	181,67	0,00	4.000,00	-4.000,00
SU 21 / 31		Summe Erträge / Einzahlungen operative Gebarung			4.181,67	4.000,00	181,67	0,00	4.000,00	-4.000,00	
SU 22 / 32		Summe Aufwendungen / Auszahlungen operative Gebarung			0,00	0,00	0,00	0,00	0,00	0,00	
SA 0 / SA 1		(0) Nettoergebnis (21 - 22) / (1) Geldfluss operative Gebarung (31 – 32)			4.181,67	4.000,00	181,67	0,00	4.000,00	-4.000,00	
2/912000+895009		Entnahmen von allgemeinen Haushaltsrücklagen	2301			19.877,74	0,00	19.877,74	0,00	0,00	0,00
SU 23		Summe Haushaltsrücklagen			19.877,74	0,00	19.877,74	0,00	0,00	0,00	
SA00		Nettoergebnis nach Zuw./Entn. Haushaltsrücklagen (Saldo 0 +/- SU23)			24.059,41	4.000,00	20.059,41				
Investive Gebarung											
SU 33		Summe Einzahlungen investive Gebarung						0,00	0,00	0,00	
SU 34		Summe Auszahlungen investive Gebarung						0,00	0,00	0,00	
SA2		Saldo (2) Geldfluss aus der Investiven Gebarung (33 – 34)						0,00	0,00	0,00	
SA3		Saldo (3) Nettofinanzierungssaldo (Saldo 1 + Saldo 2)						0,00	4.000,00	-4.000,00	
Finanzierungstätigkeit											
SU 35		Summe Einzahlungen aus der Finanzierungstätigkeit						0,00	0,00	0,00	
SU 36		Summe Auszahlungen aus der Finanzierungstätigkeit						0,00	0,00	0,00	
SA4		Saldo (4) Geldfluss aus der Finanzierungstätigkeit (35 – 36)						0,00	0,00	0,00	
SA5		Saldo (5) Geldfluss aus der voranschlagswirksamen Gebarung (Saldo 3 + Saldo 4)						0,00	4.000,00	-4.000,00	

	MVAG			Ergebnisrechnung			Finanzierungsrechnung			
	MVAG EH	MVAG FH	VCQU	RA 2022	VA 2022	RA - VA	RA 2022	VA 2022	RA - VA	
92	Öffentliche Abgaben									
920	Ausschließliche Gemeindeabgaben									
920000	Öffentliche Abgaben Ausschließl. Gde.abg.									
Operative Gebarung										
2/920000+830000	Grundsteuer A	2111	3111	10	0,00	0,00	0,00	-6,90	0,00	-6,90
2/920000+830001	GVU Grundsteuer A	2111	3111	10	46.843,34	48.000,00	-1.156,66	47.279,52	48.000,00	-720,48
2/920000+831001	GVU Grundsteuer B	2111	3111	10	74.214,23	64.000,00	10.214,23	70.146,15	64.000,00	6.146,15
2/920000+833100	Kommunalsteuer	2111	3111	10	298,48	0,00	298,48	298,48	0,00	298,48
2/920000+833101	GVU Kommunalsteuer	2111	3111	10	249.484,11	240.000,00	9.484,11	253.111,08	240.000,00	13.111,08
2/920000+838000	Hundeabgabe	2111	3111	10	2.948,48	3.000,00	-51,52	2.978,48	3.000,00	-21,52
2/920000+841000	Gebrauchsabgabe	2111	3111	10	26.466,33	16.000,00	10.466,33	26.466,33	16.000,00	10.466,33
2/920000+849000	Mahngebühren	2111	3111	10	143,96	200,00	-56,04	92,96	200,00	-107,04
2/920000+850000	Aufschließungsbeiträge	2111	3111	10	67.994,70	50.000,00	17.994,70	68.000,70	50.000,00	18.000,70
2/920000+856000	Verwaltungsabgaben	2111	3111	10	4.061,31	5.000,00	-938,69	4.154,26	5.000,00	-845,74
2/920000+857000	Kommissionsgebühren	2111	3111	10	910,80	1.000,00	-89,20	938,40	1.000,00	-61,60
SU 21 / 31	Summe Erträge / Einzahlungen operative Gebarung				473.365,74	427.200,00	46.165,74	473.459,46	427.200,00	46.259,46
1/920000-640000	Rechtskosten	2222	3222	24	1.131,87	12.000,00	-10.868,13	4.158,87	12.000,00	-7.841,13
1/920000-670000	Versicherungen	2222	3222	24	3.917,88	3.800,00	117,88	3.917,88	3.800,00	117,88
1/920000-720000	Vergütungen GVU	2225	3225	24	21.632,29	25.000,00	-3.367,71	21.593,85	25.000,00	-3.406,15
SU 22 / 32	Summe Aufwendungen / Auszahlungen operative Gebarung				26.682,04	40.800,00	-14.117,96	29.670,60	40.800,00	-11.129,40
SA 0 / SA 1	(0) Nettoergebnis (21 - 22) / (1) Geldfluss operative Gebarung (31 - 32)				446.683,70	386.400,00	60.283,70	443.788,86	386.400,00	57.388,86
SU 23	Summe Haushaltsrücklagen				0,00	0,00	0,00	0,00	0,00	0,00
SA00	Nettoergebnis nach Zuw./Entn. Haushaltsrücklagen (Saldo 0 +/- SU23)				446.683,70	386.400,00	60.283,70			
Investive Gebarung										
SU 33	Summe Einzahlungen investive Gebarung							0,00	0,00	0,00
SU 34	Summe Auszahlungen investive Gebarung							0,00	0,00	0,00
SA2	Saldo (2) Geldfluss aus der Investiven Gebarung (33 - 34)							0,00	0,00	0,00
SA3	Saldo (3) Nettofinanzierungssaldo (Saldo 1 + Saldo 2)							443.788,86	386.400,00	57.388,86
Finanzierungstätigkeit										
SU 35	Summe Einzahlungen aus der Finanzierungstätigkeit							0,00	0,00	0,00
SU 36	Summe Auszahlungen aus der Finanzierungstätigkeit							0,00	0,00	0,00
SA4	Saldo (4) Geldfluss aus der Finanzierungstätigkeit (35 - 36)							0,00	0,00	0,00
SA5	Saldo (5) Geldfluss aus der voranschlagswirksamen Gebarung (Saldo 3 + Saldo 4)							443.788,86	386.400,00	57.388,86

	MVAG	MVAG VCQU			Ergebnisrechnung			Finanzierungsrechnung		
		EH	FH		RA 2022	VA 2022	RA - VA	RA 2022	VA 2022	RA - VA
921		Zwischen Ländern und Gemeinden geteilte Abgaben								
921000		Land u. Gemeinden geteilte Abgaben								
Operative Gebarung										
2/921000+834000	Fremdenverkehrsabgaben	2111	3111	10	73,85	700,00	-626,15	73,85	700,00	-626,15
2/921000+861000	Transfers von Ländern, Landesfonds und Landeskammern	2121	3121	15	5.567,77	0,00	5.567,77	5.567,77	0,00	5.567,77
SU 21 / 31	Summe Erträge / Einzahlungen operative Gebarung				5.641,62	700,00	4.941,62	5.641,62	700,00	4.941,62
SU 22 / 32	Summe Aufwendungen / Auszahlungen operative Gebarung				0,00	0,00	0,00	0,00	0,00	0,00
SA 0 / SA 1	(0) Nettoergebnis (21 - 22) / (1) Geldfluss operative Gebarung (31 - 32)				5.641,62	700,00	4.941,62	5.641,62	700,00	4.941,62
SU 23	Summe Haushaltsrücklagen				0,00	0,00	0,00	0,00	0,00	0,00
SA00	Nettoergebnis nach Zuw./Entn. Haushaltsrücklagen (Saldo 0 +/- SU23)				5.641,62	700,00	4.941,62			
Investive Gebarung										
SU 33	Summe Einzahlungen investive Gebarung							0,00	0,00	0,00
SU 34	Summe Auszahlungen investive Gebarung							0,00	0,00	0,00
SA2	Saldo (2) Geldfluss aus der Investiven Gebarung (33 - 34)							0,00	0,00	0,00
SA3	Saldo (3) Nettofinanzierungssaldo (Saldo 1 + Saldo 2)							5.641,62	700,00	4.941,62
Finanzierungstätigkeit										
SU 35	Summe Einzahlungen aus der Finanzierungstätigkeit							0,00	0,00	0,00
SU 36	Summe Auszahlungen aus der Finanzierungstätigkeit							0,00	0,00	0,00
SA4	Saldo (4) Geldfluss aus der Finanzierungstätigkeit (35 - 36)							0,00	0,00	0,00
SA5	Saldo (5) Geldfluss aus der voranschlagswirksamen Gebarung (Saldo 3 + Saldo 4)							5.641,62	700,00	4.941,62
925		Ertragsanteile an gemeinschaftlichen Bundesabgaben								
925000		Öffentliche Abgaben Ertragsanteile								
Operative Gebarung										
2/925000+859400	Ertragsanteile nach dem ABVS	2112	3112	11	1.019.348,65	896.000,00	123.348,65	1.019.348,65	896.000,00	123.348,65
SU 21 / 31	Summe Erträge / Einzahlungen operative Gebarung				1.019.348,65	896.000,00	123.348,65	1.019.348,65	896.000,00	123.348,65
SU 22 / 32	Summe Aufwendungen / Auszahlungen operative Gebarung				0,00	0,00	0,00	0,00	0,00	0,00
SA 0 / SA 1	(0) Nettoergebnis (21 - 22) / (1) Geldfluss operative Gebarung (31 - 32)				1.019.348,65	896.000,00	123.348,65	1.019.348,65	896.000,00	123.348,65
SU 23	Summe Haushaltsrücklagen				0,00	0,00	0,00	0,00	0,00	0,00
SA00	Nettoergebnis nach Zuw./Entn. Haushaltsrücklagen (Saldo 0 +/- SU23)				1.019.348,65	896.000,00	123.348,65			
Investive Gebarung										
SU 33	Summe Einzahlungen investive Gebarung							0,00	0,00	0,00
SU 34	Summe Auszahlungen investive Gebarung							0,00	0,00	0,00
SA2	Saldo (2) Geldfluss aus der Investiven Gebarung (33 - 34)							0,00	0,00	0,00
SA3	Saldo (3) Nettofinanzierungssaldo (Saldo 1 + Saldo 2)							1.019.348,65	896.000,00	123.348,65
Finanzierungstätigkeit										
SU 35	Summe Einzahlungen aus der Finanzierungstätigkeit							0,00	0,00	0,00

		MVAG MVAG VCQU			Ergebnisrechnung			Finanzierungsrechnung		
		EH	FH		RA 2022	VA 2022	RA - VA	RA 2022	VA 2022	RA - VA
SU 36	Summe Auszahlungen aus der Finanzierungstätigkeit							0,00	0,00	0,00
SA4	Saldo (4) Geldfluss aus der Finanzierungstätigkeit (35 – 36)							0,00	0,00	0,00
SA5	Saldo (5) Geldfluss aus der voranschlagswirksamen Gebarung (Saldo 3 + Saldo 4)							1.019.348,65	896.000,00	123.348,65
94	Finanzzuweisungen und Zuschüsse									
940	Bedarfszuweisungen									
940000	Finanzzuweisungen und Zuschüsse									
Operative Gebarung										
2/940000+861000	Transfers von Ländern, Landesfonds und Landeskammern	2121	3121	15	24.992,02	0,00	24.992,02	24.992,02	0,00	24.992,02
SU 21 / 31	Summe Erträge / Einzahlungen operative Gebarung				24.992,02	0,00	24.992,02	24.992,02	0,00	24.992,02
SU 22 / 32	Summe Aufwendungen / Auszahlungen operative Gebarung				0,00	0,00	0,00	0,00	0,00	0,00
SA 0 / SA 1	(0) Nettoergebnis (21 - 22) / (1) Geldfluss operative Gebarung (31 – 32)				24.992,02	0,00	24.992,02	24.992,02	0,00	24.992,02
SU 23	Summe Haushaltsrücklagen				0,00	0,00	0,00	0,00	0,00	0,00
SA00	Nettoergebnis nach Zuw./Entn. Haushaltsrücklagen (Saldo 0 +/- SU23)				24.992,02	0,00	24.992,02			
Investive Gebarung										
SU 33	Summe Einzahlungen investive Gebarung							0,00	0,00	0,00
SU 34	Summe Auszahlungen investive Gebarung							0,00	0,00	0,00
SA2	Saldo (2) Geldfluss aus der Investiven Gebarung (33 – 34)							0,00	0,00	0,00
SA3	Saldo (3) Nettofinanzierungssaldo (Saldo 1 + Saldo 2)							24.992,02	0,00	24.992,02
Finanzierungstätigkeit										
SU 35	Summe Einzahlungen aus der Finanzierungstätigkeit							0,00	0,00	0,00
SU 36	Summe Auszahlungen aus der Finanzierungstätigkeit							0,00	0,00	0,00
SA4	Saldo (4) Geldfluss aus der Finanzierungstätigkeit (35 – 36)							0,00	0,00	0,00
SA5	Saldo (5) Geldfluss aus der voranschlagswirksamen Gebarung (Saldo 3 + Saldo 4)							24.992,02	0,00	24.992,02
941	Sonstige Finanzzuweisungen nach dem FAG									
941000	Zuschüsse nach dem FAG									
Operative Gebarung										
2/941000+860000	Transfers von Bund, Bundesfonds und Bundeskammern (laufend) FAG §24 1+2	2121	3121	15	20.591,69	0,00	20.591,69	20.591,69	0,00	20.591,69
SU 21 / 31	Summe Erträge / Einzahlungen operative Gebarung				20.591,69	0,00	20.591,69	20.591,69	0,00	20.591,69
SU 22 / 32	Summe Aufwendungen / Auszahlungen operative Gebarung				0,00	0,00	0,00	0,00	0,00	0,00
SA 0 / SA 1	(0) Nettoergebnis (21 - 22) / (1) Geldfluss operative Gebarung (31 – 32)				20.591,69	0,00	20.591,69	20.591,69	0,00	20.591,69
SU 23	Summe Haushaltsrücklagen				0,00	0,00	0,00	0,00	0,00	0,00
SA00	Nettoergebnis nach Zuw./Entn. Haushaltsrücklagen (Saldo 0 +/- SU23)				20.591,69	0,00	20.591,69			

	MVAG	MVAG VCQU			Ergebnisrechnung			Finanzierungsrechnung		
		EH	FH		RA 2022	VA 2022	RA - VA	RA 2022	VA 2022	RA - VA
Investive Gebarung										
SU 33								0,00	0,00	0,00
SU 34								0,00	0,00	0,00
SA2								0,00	0,00	0,00
SA3								20.591,69	0,00	20.591,69
Finanzierungstätigkeit										
SU 35								0,00	0,00	0,00
SU 36								0,00	0,00	0,00
SA4								0,00	0,00	0,00
SA5								20.591,69	0,00	20.591,69
947										
947000										
Operative Gebarung										
2/947000+861000					23.055,34	0,00	23.055,34	23.055,34	0,00	23.055,34
SU 21 / 31					23.055,34	0,00	23.055,34	23.055,34	0,00	23.055,34
SU 22 / 32					0,00	0,00	0,00	0,00	0,00	0,00
SA 0 / SA 1					23.055,34	0,00	23.055,34	23.055,34	0,00	23.055,34
SU 23					0,00	0,00	0,00	0,00	0,00	0,00
SA00					23.055,34	0,00	23.055,34			
Investive Gebarung										
SU 33								0,00	0,00	0,00
SU 34								0,00	0,00	0,00
SA2								0,00	0,00	0,00
SA3								23.055,34	0,00	23.055,34
Finanzierungstätigkeit										
SU 35								0,00	0,00	0,00
SU 36								0,00	0,00	0,00
SA4								0,00	0,00	0,00
SA5								23.055,34	0,00	23.055,34

Nachweis der Investitionstätigkeit

Rechnungsabschluss 2022

Gemeinde Weiden an der March

Nachweis der Investitionstätigkeit

Vorhaben	Vorhabensbezeichnung	RA 2022	VA 2022	RA - VA	RA Vorjahre	RA Gesamt
Konto	Bezeichnung					
1000820	Bauhof und Fuhrpark (2015 bis 2025)					
	Auszahlungen - Investitionen - Mittelverwendung	115.200,53	320.000,00	-204.799,47	22.133,81	137.334,34
	Anschaffungs- oder Herstellungskosten	115.200,53	320.000,00	-204.799,47	22.133,81	137.334,34
5/820100-010000	Gebäude und Bauten	0,00	200.000,00	-200.000,00	0,00	0,00
5/820100-020000	Maschinen und maschinelle Anlagen	115.200,53	120.000,00	-4.799,47	22.133,81	137.334,34
	Einzahlungen - Finanzierung - Mittelaufbringung	0,00	76.100,00	-76.100,00	266.894,41	266.894,41
	Mittel aus Geldfluss aus der operativen Gebarung	0,00	76.100,00	-76.100,00	76.894,41	76.894,41
6/820100+829910	Sonstige Erträge Verr.zw operativer Gebarung und Projekt	0,00	76.100,00	-76.100,00	0,00	0,00
6/820100+829960	Sonstige Einnahme - Übernahme 2019 IST Überschuss	0,00	0,00	0,00	76.894,41	76.894,41
	Bedarfszuweisungen/KTZ	0,00	0,00	0,00	190.000,00	190.000,00
6/820100+871000	Beihilfen aus Bedarfszuweisungen	0,00	0,00	0,00	190.000,00	190.000,00
	Haushaltsrücklagen/Zahlungsmittelreserven	0,00	0,00	0,00	0,00	0,00
	Sonstige Kapitaltransfers und Subventionen	0,00	0,00	0,00	0,00	0,00
	Darlehen	0,00	0,00	0,00	0,00	0,00
	Finanzierungsleasing	0,00	0,00	0,00	0,00	0,00
	Veräußerung langfristiges Vermögen und sonstiges	0,00	0,00	0,00	0,00	0,00
Finanzierungsergebnis 1000820		-115.200,53	-243.900,00	128.699,47	244.760,60	129.560,07
	offene Verbindlichkeiten	0,00				
	offene Forderungen	0,00				

Rechnungsabschluss 2022

Gemeinde Weiden an der March

Nachweis der Investitionstätigkeit

Vorhaben	Vorhabensbezeichnung	RA 2022	VA 2022	RA - VA	RA Vorjahre	RA Gesamt
Konto	Bezeichnung					
1000846	Ankauf Grundstücke Bauland/Betriebsgebiet (2011 bis 9999)					
	Auszahlungen - Investitionen - Mittelverwendung	428.765,55	456.000,00	-27.234,45	54.614,76	483.380,31
	Anschaffungs- oder Herstellungskosten	428.765,55	456.000,00	-27.234,45	54.614,76	483.380,31
5/840000-001000	Unbebaute Grundstücke	428.765,55	456.000,00	-27.234,45	54.614,76	483.380,31
	Einzahlungen - Finanzierung - Mittelaufbringung	428.765,55	456.000,00	-27.234,45	54.614,76	483.380,31
	Mittel aus Geldfluss aus der operativen Gebarung	428.765,55	456.000,00	-27.234,45	54.614,76	483.380,31
6/840000+829910	Sonstige Erträge - Verr. zw operativer Gebarung u Projekt	428.765,55	456.000,00	-27.234,45	54.614,76	483.380,31
	Bedarfszuweisungen/KTZ	0,00	0,00	0,00	0,00	0,00
	Haushaltsrücklagen/Zahlungsmittelreserven	0,00	0,00	0,00	0,00	0,00
	Sonstige Kapitaltransfers und Subventionen	0,00	0,00	0,00	0,00	0,00
	Darlehen	0,00	0,00	0,00	0,00	0,00
	Finanzierungsleasing	0,00	0,00	0,00	0,00	0,00
	Veräußerung langfristiges Vermögen und sonstiges	0,00	0,00	0,00	0,00	0,00
Finanzierungsergebnis 1000846		0,00	0,00	0,00	0,00	0,00
	offene Verbindlichkeiten	0,00				
	offene Forderungen	0,00				

Rechnungsabschluss 2022

Gemeinde Weiden an der March

Nachweis der Investitionstätigkeit

Vorhaben	Vorhabensbezeichnung	RA 2022	VA 2022	RA - VA	RA Vorjahre	RA Gesamt
Konto	Bezeichnung					
1031000	Raumordnung, Raumplanung (2021 bis 9999)					
	Auszahlungen - Investitionen - Mittelverwendung	31.878,00	67.000,00	-35.122,00	12.144,00	44.022,00
	Anschaffungs- oder Herstellungskosten	31.878,00	67.000,00	-35.122,00	12.144,00	44.022,00
5/031000-070000	Aktivierungsfähige Rechte (immaterielle Vermögenswerte)	31.878,00	67.000,00	-35.122,00	12.144,00	44.022,00
	Einzahlungen - Finanzierung - Mittelaufbringung	31.878,00	67.000,00	-35.122,00	12.144,00	44.022,00
	Mittel aus Geldfluss aus der operativen Gebarung	31.878,00	67.000,00	-35.122,00	12.144,00	44.022,00
6/031000+829910	Sonstige Erträge Verr. operativer Gebarung u Projekten	31.878,00	67.000,00	-35.122,00	12.144,00	44.022,00
	Bedarfszuweisungen/KTZ	0,00	0,00	0,00	0,00	0,00
	Haushaltsrücklagen/Zahlungsmittelreserven	0,00	0,00	0,00	0,00	0,00
	Sonstige Kapitaltransfers und Subventionen	0,00	0,00	0,00	0,00	0,00
	Darlehen	0,00	0,00	0,00	0,00	0,00
	Finanzierungsleasing	0,00	0,00	0,00	0,00	0,00
	Veräußerung langfristiges Vermögen und sonstiges	0,00	0,00	0,00	0,00	0,00
Finanzierungsergebnis 1031000		0,00	0,00	0,00	0,00	0,00
	offene Verbindlichkeiten	0,00				
	offene Forderungen	0,00				

Rechnungsabschluss 2022

Gemeinde Weiden an der March

Nachweis der Investitionstätigkeit

Vorhaben	Vorhabensbezeichnung		RA 2022	VA 2022	RA - VA	RA Vorjahre	RA Gesamt
Konto	Bezeichnung						
1180000	Vorsorge Blackout (Aggregate,...) (2022 bis 2023)						
	Geplante Gesamtkosten:	45.000,00					
	Auszahlungen - Investitionen - Mittelverwendung		8.079,58	45.000,00	-36.920,42	0,00	8.079,58
	Anschaffungs- oder Herstellungskosten		8.079,58	45.000,00	-36.920,42	0,00	8.079,58
	5/180000-010000	Gebäude und Bauten	8.079,58	0,00	8.079,58	0,00	8.079,58
	5/180000-020000	Maschinen und maschinelle Anlagen	0,00	45.000,00	-45.000,00	0,00	0,00
	Einzahlungen - Finanzierung - Mittelaufbringung		8.079,58	45.000,00	-36.920,42	0,00	8.079,58
	Mittel aus Geldfluss aus der operativen Gebarung		8.079,58	45.000,00	-36.920,42	0,00	8.079,58
	6/180000+829910	Sonstige Erträge Verr. op geb Projekt	8.079,58	45.000,00	-36.920,42	0,00	8.079,58
	Bedarfszuweisungen/KTZ		0,00	0,00	0,00	0,00	0,00
	Haushaltsrücklagen/Zahlungsmittelreserven		0,00	0,00	0,00	0,00	0,00
	Sonstige Kapitaltransfers und Subventionen		0,00	0,00	0,00	0,00	0,00
	Darlehen		0,00	0,00	0,00	0,00	0,00
	Finanzierungsleasing		0,00	0,00	0,00	0,00	0,00
	Veräußerung langfristiges Vermögen und sonstiges		0,00	0,00	0,00	0,00	0,00
Finanzierungsergebnis 1180000			0,00	0,00	0,00	0,00	0,00
	offene Verbindlichkeiten		0,00				
	offene Forderungen		0,00				

Rechnungsabschluss 2022

Gemeinde Weiden an der March

Nachweis der Investitionstätigkeit

Vorhaben	Vorhabensbezeichnung	RA 2022	VA 2022	RA - VA	RA Vorjahre	RA Gesamt
Konto	Bezeichnung					
1771000	Landesausstellung Arbeitsgr.Natur (2021 bis 2023)					
	Auszahlungen - Investitionen - Mittelverwendung	28.760,72	38.000,00	-9.239,28	24.453,98	53.214,70
	Anschaffungs- oder Herstellungskosten	28.760,72	38.000,00	-9.239,28	24.453,98	53.214,70
5/771000-006000	Sonstige Grundstückseinrichtungen	28.760,72	38.000,00	-9.239,28	24.453,98	53.214,70
	Einzahlungen - Finanzierung - Mittelaufbringung	39.256,43	38.000,00	1.256,43	0,00	39.256,43
	Mittel aus Geldfluss aus der operativen Gebarung	39.256,43	0,00	39.256,43	0,00	39.256,43
6/771000+829910	Sonstige Erträge Verrechnung zw. operativer Gebarung u. Projekt	39.256,43	0,00	39.256,43	0,00	39.256,43
	Bedarfszuweisungen/KTZ	0,00	38.000,00	-38.000,00	0,00	0,00
6/771000+301000	Kapitaltransfers von Ländern, Landesfonds und Landeskammern	0,00	38.000,00	-38.000,00	0,00	0,00
	Haushaltsrücklagen/Zahlungsmittelreserven	0,00	0,00	0,00	0,00	0,00
	Sonstige Kapitaltransfers und Subventionen	0,00	0,00	0,00	0,00	0,00
	Darlehen	0,00	0,00	0,00	0,00	0,00
	Finanzierungsleasing	0,00	0,00	0,00	0,00	0,00
	Veräußerung langfristiges Vermögen und sonstiges	0,00	0,00	0,00	0,00	0,00
Finanzierungsergebnis 1771000		10.495,71	0,00	10.495,71	-24.453,98	-13.958,27
	offene Verbindlichkeiten	0,00				
	offene Forderungen	0,00				

Rechnungsabschluss 2022

Gemeinde Weiden an der March

Nachweis der Investitionstätigkeit

Vorhaben	Vorhabensbezeichnung	RA 2022	VA 2022	RA - VA	RA Vorjahre	RA Gesamt
Konto	Bezeichnung					
1816000	Straßenbeleuchtung Weiden Heuparz, BetriebsgebOW, (2022 bis 2024)					
Geplante Gesamtkosten:	421.200,00					
Auszahlungen - Investitionen - Mittelverwendung		113.871,25	150.000,00	-36.128,75	0,00	113.871,25
Anschaffungs- oder Herstellungskosten		113.871,25	150.000,00	-36.128,75	0,00	113.871,25
5/816000-005000	Anlagen zu Straßenbauten	113.871,25	150.000,00	-36.128,75	0,00	113.871,25
Einzahlungen - Finanzierung - Mittelaufbringung		113.871,25	150.000,00	-36.128,75	0,00	113.871,25
Mittel aus Geldfluss aus der operativen Gebarung		38.871,25	75.000,00	-36.128,75	0,00	38.871,25
6/816000+829910	Sonstige Erträge Verr.zw operativer Gebarung u Projekten	38.871,25	75.000,00	-36.128,75	0,00	38.871,25
Bedarfszuweisungen/KTZ		75.000,00	75.000,00	0,00	0,00	75.000,00
6/816000+871000	Kapitaltransfers aus Gemeinde-Bedarfszuweisungsmittel	75.000,00	75.000,00	0,00	0,00	75.000,00
Haushaltsrücklagen/Zahlungsmittelreserven		0,00	0,00	0,00	0,00	0,00
Sonstige Kapitaltransfers und Subventionen		0,00	0,00	0,00	0,00	0,00
Darlehen		0,00	0,00	0,00	0,00	0,00
Finanzierungsleasing		0,00	0,00	0,00	0,00	0,00
Veräußerung langfristiges Vermögen und sonstiges		0,00	0,00	0,00	0,00	0,00
Finanzierungsergebnis 1816000		0,00	0,00	0,00	0,00	0,00
offene Verbindlichkeiten		0,00				
offene Forderungen		0,00				

Rechnungsabschluss 2022

Gemeinde Weiden an der March

Nachweis der Investitionstätigkeit

Vorhaben	Vorhabensbezeichnung	RA 2022	VA 2022	RA - VA	RA Vorjahre	RA Gesamt
Konto	Bezeichnung					
1870100	Errichtung Photovoltaik (2020 bis 2026)					
	Auszahlungen - Investitionen - Mittelverwendung	0,00	0,00	0,00	57.054,13	57.054,13
	Anschaffungs- oder Herstellungskosten	0,00	0,00	0,00	57.054,13	57.054,13
5/870100-004000	Wasser- und Abwasserbauten Anlagen	0,00	0,00	0,00	57.054,13	57.054,13
	Einzahlungen - Finanzierung - Mittelaufbringung	39.054,13	0,00	39.054,13	18.000,00	57.054,13
	Mittel aus Geldfluss aus der operativen Gebarung	1.264,13	0,00	1.264,13	0,00	1.264,13
6/870100+829910	Sonstige Erträge - Verr zw operative Gebarung u Projekt	1.264,13	0,00	1.264,13	0,00	1.264,13
	Bedarfszuweisungen/KTZ	15.000,00	0,00	15.000,00	0,00	15.000,00
6/870100+871000	Kapitaltransfers aus ESP-Bedarfszuweisungsmittel	15.000,00	0,00	15.000,00	0,00	15.000,00
	Haushaltsrücklagen/Zahlungsmittelreserven	0,00	0,00	0,00	0,00	0,00
	Sonstige Kapitaltransfers und Subventionen	22.790,00	0,00	22.790,00	18.000,00	40.790,00
6/870100+300000	Kapitaltransfers von Bund, Bundesfonds und Bundeskammern	22.790,00	0,00	22.790,00	18.000,00	40.790,00
	Darlehen	0,00	0,00	0,00	0,00	0,00
	Finanzierungsleasing	0,00	0,00	0,00	0,00	0,00
	Veräußerung langfristiges Vermögen und sonstiges	0,00	0,00	0,00	0,00	0,00
Finanzierungsergebnis 1870100		39.054,13	0,00	39.054,13	-39.054,13	0,00
	offene Verbindlichkeiten	0,00				
	offene Forderungen	0,00				

Rechnungsabschluss 2022

Gemeinde Weiden an der March

Nachweis der Investitionstätigkeit

Vorhaben	Vorhabensbezeichnung	RA 2022	VA 2022	RA - VA	RA Vorjahre	RA Gesamt
Konto	Bezeichnung					
1894000	Dorfzentrum Oberweiden Vorplatz,Zubau,Türe (2021 bis 2023)					
	Auszahlungen - Investitionen - Mittelverwendung	67.722,38	84.400,00	-16.677,62	12.460,78	80.183,16
	Anschaffungs- oder Herstellungskosten	67.722,38	84.400,00	-16.677,62	12.460,78	80.183,16
5/894000-006000	Sonstige Grundstückseinrichtungen	0,00	0,00	0,00	11.860,78	11.860,78
5/894000-010000	Gebäude und Bauten	67.722,38	84.400,00	-16.677,62	600,00	68.322,38
	Einzahlungen - Finanzierung - Mittelaufbringung	27.080,00	56.200,00	-29.120,00	0,00	27.080,00
	Mittel aus Geldfluss aus der operativen Gebarung	27.080,00	56.200,00	-29.120,00	0,00	27.080,00
6/894000+829910	Sonstige Erträge Verr. zw operativer Gebarung u Projekt	27.080,00	56.200,00	-29.120,00	0,00	27.080,00
	Bedarfszuweisungen/KTZ	0,00	0,00	0,00	0,00	0,00
	Haushaltsrücklagen/Zahlungsmittelreserven	0,00	0,00	0,00	0,00	0,00
	Sonstige Kapitaltransfers und Subventionen	0,00	0,00	0,00	0,00	0,00
	Darlehen	0,00	0,00	0,00	0,00	0,00
	Finanzierungsleasing	0,00	0,00	0,00	0,00	0,00
	Veräußerung langfristiges Vermögen und sonstiges	0,00	0,00	0,00	0,00	0,00
Finanzierungsergebnis 1894000		-40.642,38	-28.200,00	-12.442,38	-12.460,78	-53.103,16
	offene Verbindlichkeiten	0,00				
	offene Forderungen	0,00				

Rechnungsabschluss 2022

Gemeinde Weiden an der March

Nachweis der Investitionstätigkeit

Vorhaben	Vorhabensbezeichnung		RA 2022	VA 2022	RA - VA	RA Vorjahre	RA Gesamt
Konto	Bezeichnung						
1894200	Dorfzentrum Zwerndorf (2010 bis 2026)						
	Auszahlungen - Investitionen - Mittelverwendung		0,00	103.600,00	-103.600,00	0,00	0,00
	Anschaffungs- oder Herstellungskosten		0,00	103.600,00	-103.600,00	0,00	0,00
5/894200-010000	Gebäude und Bauten		0,00	103.600,00	-103.600,00	0,00	0,00
	Einzahlungen - Finanzierung - Mittelaufbringung		0,00	0,00	0,00	103.561,61	103.561,61
	Mittel aus Geldfluss aus der operativen Gebarung		0,00	0,00	0,00	103.561,61	103.561,61
6/894000+829960	Sonstige Einnahme - Übernahme 2019 IST Überschuss		0,00	0,00	0,00	103.561,61	103.561,61
	Bedarfszuweisungen/KTZ		0,00	0,00	0,00	0,00	0,00
	Haushaltsrücklagen/Zahlungsmittelreserven		0,00	0,00	0,00	0,00	0,00
	Sonstige Kapitaltransfers und Subventionen		0,00	0,00	0,00	0,00	0,00
	Darlehen		0,00	0,00	0,00	0,00	0,00
	Finanzierungsleasing		0,00	0,00	0,00	0,00	0,00
	Veräußerung langfristiges Vermögen und sonstiges		0,00	0,00	0,00	0,00	0,00
Finanzierungsergebnis 1894200			0,00	-103.600,00	103.600,00	103.561,61	103.561,61
	offene Verbindlichkeiten		0,00				
	offene Forderungen		0,00				

Rechnungsabschluss 2022

Gemeinde Weiden an der March

Nachweis der Investitionstätigkeit

Vorhaben	Vorhabensbezeichnung	RA 2022	VA 2022	RA - VA	RA Vorjahre	RA Gesamt
Konto	Bezeichnung					
2200000	Sonstige Anschaffungen (2020 bis 9999)					
	Auszahlungen - Investitionen - Mittelverwendung	30.148,22	28.600,00	1.548,22	70.255,93	100.404,15
	Anschaffungs- oder Herstellungskosten	30.148,22	28.600,00	1.548,22	70.255,93	100.404,15
1/010000-006000	Sonstige Grundstückseinrichtungen	5.797,76	0,00	5.797,76	0,00	5.797,76
1/010000-042000	Amtsausstattung	1.127,14	3.600,00	-2.472,86	6.306,58	7.433,72
1/031000-070000	Aktivierungsfähige Rechte (immaterielle Vermögenswerte)	0,00	0,00	0,00	14.888,47	14.888,47
1/519000-020000	Maschinen und maschinelle Anlagen	0,00	0,00	0,00	7.920,00	7.920,00
1/612000-010000	Gebäude und Bauten	2.700,00	0,00	2.700,00	6.272,91	8.972,91
1/640000-050000	Ankauf von Verkehrs- zeichen und -spiegel	2.578,55	3.000,00	-421,45	0,00	2.578,55
1/749000-006000	Sonstige Grundstückseinrichtungen	0,00	0,00	0,00	5.200,12	5.200,12
1/816000-050000	Erweiterung der Straßenbeleuchtung	4.062,78	0,00	4.062,78	1.735,78	5.798,56
1/817000-020000	Maschinen und maschinelle Anlagen	0,00	0,00	0,00	1.466,80	1.466,80
1/817000-050000	Sonderanlagen	0,00	0,00	0,00	3.212,90	3.212,90
1/820100-042000	Betriebs- und Geschäftsausstattung	1.087,17	3.000,00	-1.912,83	4.919,03	6.006,20
1/831000-020000	Maschinen und maschinelle Anlagen	0,00	0,00	0,00	2.149,44	2.149,44
1/850000-004000	Wasser- und Abwasserbauten und -anlagen	0,00	1.000,00	-1.000,00	2.358,29	2.358,29
1/850000-042000	Amts-, Betriebs- und Geschäftsausstattung	3.291,50	4.000,00	-708,50	8.183,20	11.474,70
1/851000-004000	Wasser- und Abwasserbauten und -anlagen	3.878,32	1.000,00	2.878,32	2.575,11	6.453,43
1/851000-020000	Maschinen und maschinelle Anlagen	5.625,00	13.000,00	-7.375,00	3.067,30	8.692,30
	Einzahlungen - Finanzierung - Mittelaufbringung	0,00	0,00	0,00	0,00	0,00
	Mittel aus Geldfluss aus der operativen Gebarung	0,00	0,00	0,00	0,00	0,00
	Bedarfszuweisungen/KTZ	0,00	0,00	0,00	0,00	0,00
	Haushaltsrücklagen/Zahlungsmittelreserven	0,00	0,00	0,00	0,00	0,00
	Sonstige Kapitaltransfers und Subventionen	0,00	0,00	0,00	0,00	0,00
	Darlehen	0,00	0,00	0,00	0,00	0,00
	Finanzierungsleasing	0,00	0,00	0,00	0,00	0,00
	Veräußerung langfristiges Vermögen und sonstiges	0,00	0,00	0,00	0,00	0,00
Finanzierungsergebnis 2200000		-30.148,22	-28.600,00	-1.548,22	-70.255,93	-100.404,15
	offene Verbindlichkeiten	0,00				
	offene Forderungen	0,00				

Rechnungsabschluss 2022

Gemeinde Weiden an der March

Nachweis der Investitionstätigkeit

Vorhaben	Vorhabensbezeichnung		RA 2022	VA 2022	RA - VA	RA Vorjahre	RA Gesamt
Konto	Bezeichnung						
1000001	Güterwegerhaltung Weiden an der March (1999 bis 2099)						
	Auszahlungen - Investitionen - Mittelverwendung		17.974,29	10.000,00	7.974,29	14.148,68	32.122,97
	Anschaffungs- oder Herstellungskosten		17.974,29	10.000,00	7.974,29	14.148,68	32.122,97
	5/710000-002000	Güterwegeerhaltung	17.974,29	10.000,00	7.974,29	11.691,89	29.666,18
	5/710000-729960	Sonstige Ausgabe - Übernahme 2019 IST-Fehlbetrag	0,00	0,00	0,00	2.456,79	2.456,79
	Einzahlungen - Finanzierung - Mittelaufbringung		17.974,29	10.000,00	7.974,29	14.148,68	32.122,97
	Mittel aus Geldfluss aus der operativen Gebarung		14.474,29	6.400,00	8.074,29	8.398,68	22.872,97
	6/710000+829910	Verr zw operativer Gebarung u Projekte	14.474,29	6.400,00	8.074,29	8.398,68	22.872,97
	Bedarfszuweisungen/KTZ		3.500,00	3.600,00	-100,00	5.750,00	9.250,00
	6/710000+301000	Kapitaltransfers von Ländern, Landesfonds und Landeskammern	1.750,00	1.800,00	-50,00	2.000,00	3.750,00
	6/710000+871000	Beihilfen aus Bedarfs- zuweisungen	1.750,00	1.800,00	-50,00	3.750,00	5.500,00
	Haushaltsrücklagen/Zahlungsmittelreserven		0,00	0,00	0,00	0,00	0,00
	Sonstige Kapitaltransfers und Subventionen		0,00	0,00	0,00	0,00	0,00
	Darlehen		0,00	0,00	0,00	0,00	0,00
	Finanzierungsleasing		0,00	0,00	0,00	0,00	0,00
	Veräußerung langfristiges Vermögen und sonstiges		0,00	0,00	0,00	0,00	0,00
Finanzierungsergebnis 1000001			0,00	0,00	0,00	0,00	0,00
	offene Verbindlichkeiten		0,00				
	offene Forderungen		0,00				

Rechnungsabschluss 2022

Gemeinde Weiden an der March

Nachweis der Investitionstätigkeit

Vorhaben	Vorhabensbezeichnung	RA 2022	VA 2022	RA - VA	RA Vorjahre	RA Gesamt
Konto	Bezeichnung					
1000007	Friedhof (2003 bis 2022)					
	Auszahlungen - Investitionen - Mittelverwendung	19.552,80	25.000,00	-5.447,20	0,00	19.552,80
	Anschaffungs- oder Herstellungskosten	19.552,80	25.000,00	-5.447,20	0,00	19.552,80
5/817000-002000	Straßenbauten	19.552,80	0,00	19.552,80	0,00	19.552,80
5/817000-010000	Gebäude und Bauten	0,00	25.000,00	-25.000,00	0,00	0,00
	Einzahlungen - Finanzierung - Mittelaufbringung	12.887,47	18.300,00	-5.412,53	6.665,33	19.552,80
	Mittel aus Geldfluss aus der operativen Gebarung	12.887,47	18.300,00	-5.412,53	6.665,33	19.552,80
6/817000+829910	Sonstige Erträge Verr.zw operativer Gebarung u Projekt	12.887,47	18.300,00	-5.412,53	0,00	12.887,47
6/817000+829960	Sonstige Einnahme - Übernahme 2019 IST Überschuss	0,00	0,00	0,00	6.665,33	6.665,33
	Bedarfszuweisungen/KTZ	0,00	0,00	0,00	0,00	0,00
	Haushaltsrücklagen/Zahlungsmittelreserven	0,00	0,00	0,00	0,00	0,00
	Sonstige Kapitaltransfers und Subventionen	0,00	0,00	0,00	0,00	0,00
	Darlehen	0,00	0,00	0,00	0,00	0,00
	Finanzierungsleasing	0,00	0,00	0,00	0,00	0,00
	Veräußerung langfristiges Vermögen und sonstiges	0,00	0,00	0,00	0,00	0,00
Finanzierungsergebnis 1000007		-6.665,33	-6.700,00	34,67	6.665,33	0,00
	offene Verbindlichkeiten	0,00				
	offene Forderungen	0,00				

Rechnungsabschluss 2022

Gemeinde Weiden an der March

Nachweis der Investitionstätigkeit

Vorhaben	Vorhabensbezeichnung	RA 2022	VA 2022	RA - VA	RA Vorjahre	RA Gesamt
Konto	Bezeichnung					
1000002	Abwasserbeseitigung (2019 bis 2024)					
	Auszahlungen - Investitionen - Mittelverwendung	375.863,46	309.000,00	66.863,46	412.605,01	788.468,47
	Anschaffungs- oder Herstellungskosten	375.863,46	309.000,00	66.863,46	412.605,01	788.468,47
5/851000-004100	Anpassung an den Stand der Technik	375.863,46	200.000,00	175.863,46	408.605,01	784.468,47
5/851000-010000	Gebäude und Bauten	0,00	15.000,00	-15.000,00	0,00	0,00
5/851000-070000	Aktivierungsfähige Rechte (immaterielle Vermögenswerte)	0,00	94.000,00	-94.000,00	0,00	0,00
5/851000-729960	Sonstige Ausgabe - Übernahme 2019 IST Fehlbetrag	0,00	0,00	0,00	4.000,00	4.000,00
	Einzahlungen - Finanzierung - Mittelaufbringung	500.000,00	309.000,00	191.000,00	412.605,01	912.605,01
	Mittel aus Geldfluss aus der operativen Gebarung	0,00	0,00	0,00	412.605,01	412.605,01
6/851000+829910	Verr zw operativer Gebarung u Projekten	0,00	0,00	0,00	412.605,01	412.605,01
	Bedarfszuweisungen/KTZ	0,00	0,00	0,00	0,00	0,00
	Haushaltsrücklagen/Zahlungsmittelreserven	0,00	0,00	0,00	0,00	0,00
	Sonstige Kapitaltransfers und Subventionen	0,00	0,00	0,00	0,00	0,00
	Darlehen	500.000,00	309.000,00	191.000,00	0,00	500.000,00
91612/6	ABA Anpassung an den Stand der Technik	500.000,00	309.000,00	191.000,00	0,00	500.000,00
	Finanzierungsleasing	0,00	0,00	0,00	0,00	0,00
	Veräußerung langfristiges Vermögen und sonstiges	0,00	0,00	0,00	0,00	0,00
Finanzierungsergebnis 1000002		124.136,54	0,00	124.136,54	0,00	124.136,54
	offene Verbindlichkeiten	3.800,00				
	offene Forderungen	0,00				

Rechnungsabschluss 2022

Gemeinde Weiden an der March

Nachweis der Investitionstätigkeit

Vorhaben	Vorhabensbezeichnung	RA 2022	VA 2022	RA - VA	RA Vorjahre	RA Gesamt
Konto	Bezeichnung					
1000004	Straßenbau, Aufschließungen Bauland (1999 bis 2099)					
	Auszahlungen - Investitionen - Mittelverwendung	173.181,57	200.000,00	-26.818,43	298.932,90	472.114,47
	Anschaffungs- oder Herstellungskosten	173.181,57	200.000,00	-26.818,43	298.932,90	472.114,47
5/612100-002000	Neuerrichtungen Beleuchtung Straßen, Betriebsgebiet	173.181,57	200.000,00	-26.818,43	298.932,90	472.114,47
	Einzahlungen - Finanzierung - Mittelaufbringung	207.720,00	201.900,00	5.820,00	366.745,29	574.465,29
	Mittel aus Geldfluss aus der operativen Gebarung	0,00	101.900,00	-101.900,00	117.594,49	117.594,49
6/612100+829910	Sonstige Erträge - verr. zw operativer Geb. u Projekt	0,00	101.900,00	-101.900,00	0,00	0,00
6/612100+829960	Sonstige Einnahme - Übernahme 2019 IST Überschuss	0,00	0,00	0,00	117.594,49	117.594,49
	Bedarfszuweisungen/KTZ	194.580,00	100.000,00	94.580,00	170.000,00	364.580,00
6/612100+301000	Kapitaltransfers von Ländern, Landesfonds und Landeskammern	6.480,00	0,00	6.480,00	0,00	6.480,00
6/612100+871000	Beihilfen aus Bedarfs- zuweisungen	188.100,00	100.000,00	88.100,00	170.000,00	358.100,00
	Haushaltsrücklagen/Zahlungsmittelreserven	0,00	0,00	0,00	0,00	0,00
	Sonstige Kapitaltransfers und Subventionen	13.140,00	0,00	13.140,00	79.150,80	92.290,80
6/612100+300000	Kapitaltransfers von Bund, Bundesfonds und Bundeskammern	13.140,00	0,00	13.140,00	79.150,80	92.290,80
	Darlehen	0,00	0,00	0,00	0,00	0,00
	Finanzierungsleasing	0,00	0,00	0,00	0,00	0,00
	Veräußerung langfristiges Vermögen und sonstiges	0,00	0,00	0,00	0,00	0,00
Finanzierungsergebnis 1000004		34.538,43	1.900,00	32.638,43	67.812,39	102.350,82
	offene Verbindlichkeiten	0,00				
	offene Forderungen	0,00				

Rechnungsabschluss 2022

Gemeinde Weiden an der March

Nachweis der Investitionstätigkeit

Vorhaben	Vorhabensbezeichnung		RA 2022	VA 2022	RA - VA	RA Vorjahre	RA Gesamt
Konto	Bezeichnung						
1000006	Wasserwerke und Leitungen (2010 bis 2025)						
	Auszahlungen - Investitionen - Mittelverwendung		0,00	31.000,00	-31.000,00	94.870,93	94.870,93
	Anschaffungs- oder Herstellungskosten		0,00	31.000,00	-31.000,00	94.870,93	94.870,93
5/850000-004000	Errichtung einer Wasserversorgung		0,00	0,00	0,00	49.311,28	49.311,28
5/850000-070000	Aktivierungsfähige Rechte (immaterielle Vermögenswerte)		0,00	31.000,00	-31.000,00	0,00	0,00
5/850000-729960	Sonstige Ausgabe - Übernahme 2019 IST Fehlbetrag		0,00	0,00	0,00	45.559,65	45.559,65
	Einzahlungen - Finanzierung - Mittelaufbringung		0,00	31.000,00	-31.000,00	138.870,93	138.870,93
	Mittel aus Geldfluss aus der operativen Gebarung		0,00	0,00	0,00	138.870,93	138.870,93
6/850000+829910	Sonstige Erträge Zuführung von o HH		0,00	0,00	0,00	138.870,93	138.870,93
	Bedarfszuweisungen/KTZ		0,00	0,00	0,00	0,00	0,00
	Haushaltsrücklagen/Zahlungsmittelreserven		0,00	0,00	0,00	0,00	0,00
	Sonstige Kapitaltransfers und Subventionen		0,00	0,00	0,00	0,00	0,00
	Darlehen		0,00	31.000,00	-31.000,00	0,00	0,00
92100/92100	Wasserversorgung		0,00	31.000,00	-31.000,00	0,00	0,00
	Finanzierungsleasing		0,00	0,00	0,00	0,00	0,00
	Veräußerung langfristiges Vermögen und sonstiges		0,00	0,00	0,00	0,00	0,00
Finanzierungsergebnis 1000006			0,00	0,00	0,00	44.000,00	44.000,00
	offene Verbindlichkeiten		0,00				
	offene Forderungen		0,00				

Rechnungsabschluss 2022

Gemeinde Weiden an der March

Nachweis der Investitionstätigkeit

Vorhaben	Vorhabensbezeichnung	RA 2022	VA 2022	RA - VA	RA Vorjahre	RA Gesamt
Konto	Bezeichnung					
1000009	Freizeiteinrichtungen und Badeteich (2004 bis 9999)					
	Auszahlungen - Investitionen - Mittelverwendung	293.203,24	281.000,00	12.203,24	5.943,23	299.146,47
	Anschaffungs- oder Herstellungskosten	293.203,24	281.000,00	12.203,24	5.943,23	299.146,47
5/831000-006000	Sonstige Grundstückseinrichtungen	293.203,24	281.000,00	12.203,24	5.943,23	299.146,47
	Einzahlungen - Finanzierung - Mittelaufbringung	293.313,05	281.000,00	12.313,05	5.833,42	299.146,47
	Mittel aus Geldfluss aus der operativen Gebarung	150.813,05	72.500,00	78.313,05	5.833,42	156.646,47
6/831000+829910	Sonstige Erträge Verr. zw operativer Gebarung u Projekten	150.813,05	72.500,00	78.313,05	0,00	150.813,05
6/831000+829960	Sonstige Einnahme - Übernahme 2019 IST Überschuss	0,00	0,00	0,00	5.833,42	5.833,42
	Bedarfszuweisungen/KTZ	142.500,00	138.500,00	4.000,00	0,00	142.500,00
6/831000+301000	Kapitaltransfers von Ländern, Landesfonds und Landeskammern	0,00	138.500,00	-138.500,00	0,00	0,00
6/831000+871000	Kapitaltransfers aus Gemeinde-Bedarfszuweisungsmittel	142.500,00	0,00	142.500,00	0,00	142.500,00
	Haushaltsrücklagen/Zahlungsmittelreserven	0,00	0,00	0,00	0,00	0,00
	Sonstige Kapitaltransfers und Subventionen	0,00	70.000,00	-70.000,00	0,00	0,00
6/831000+307000	Kapitaltransfers von privaten Haushalten und privaten Organisationen ohne Erwerbszweck und andere	0,00	70.000,00	-70.000,00	0,00	0,00
	Darlehen	0,00	0,00	0,00	0,00	0,00
	Finanzierungsleasing	0,00	0,00	0,00	0,00	0,00
	Veräußerung langfristiges Vermögen und sonstiges	0,00	0,00	0,00	0,00	0,00
Finanzierungsergebnis 1000009		109,81	0,00	109,81	-109,81	0,00
	offene Verbindlichkeiten	13.431,92				
	offene Forderungen	0,00				

Salden Finanzierungsergebnisse		RA 2022	VA 2022	RA - VA	RA Vorjahre	RA Gesamt
1000820	Bauhof und Fuhrpark (2015 bis 2025)					
	Auszahlungen - Investitionen - Mittelverwendung	115.200,53	320.000,00	-204.799,47	22.133,81	137.334,34
	Einzahlungen - Finanzierung - Mittelherkunft	0,00	76.100,00	-76.100,00	266.894,41	266.894,41
		-115.200,53	-243.900,00	128.699,47	244.760,60	129.560,07
	offene Verbindlichkeiten	0,00				
	offene Forderungen	0,00				
1000846	Ankauf Grundstücke Bauland/Betriebsgebiet (2011 bis 9999)					
	Auszahlungen - Investitionen - Mittelverwendung	428.765,55	456.000,00	-27.234,45	54.614,76	483.380,31
	Einzahlungen - Finanzierung - Mittelherkunft	428.765,55	456.000,00	-27.234,45	54.614,76	483.380,31
		0,00	0,00	0,00	0,00	0,00
	offene Verbindlichkeiten	0,00				
	offene Forderungen	0,00				
1031000	Raumordnung, Raumplanung (2021 bis 9999)					
	Auszahlungen - Investitionen - Mittelverwendung	31.878,00	67.000,00	-35.122,00	12.144,00	44.022,00
	Einzahlungen - Finanzierung - Mittelherkunft	31.878,00	67.000,00	-35.122,00	12.144,00	44.022,00
		0,00	0,00	0,00	0,00	0,00
	offene Verbindlichkeiten	0,00				
	offene Forderungen	0,00				
1180000	Vorsorge Blackout (Aggregate,...) (2022 bis 2023)					
	Auszahlungen - Investitionen - Mittelverwendung	8.079,58	45.000,00	-36.920,42	0,00	8.079,58
	Einzahlungen - Finanzierung - Mittelherkunft	8.079,58	45.000,00	-36.920,42	0,00	8.079,58
		0,00	0,00	0,00	0,00	0,00
	offene Verbindlichkeiten	0,00				
	offene Forderungen	0,00				
1771000	Landesausstellung Arbeitsgr.Natur (2021 bis 2023)					
	Auszahlungen - Investitionen - Mittelverwendung	28.760,72	38.000,00	-9.239,28	24.453,98	53.214,70
	Einzahlungen - Finanzierung - Mittelherkunft	39.256,43	38.000,00	1.256,43	0,00	39.256,43
		10.495,71	0,00	10.495,71	-24.453,98	-13.958,27
	offene Verbindlichkeiten	0,00				
	offene Forderungen	0,00				
1816000	Straßenbeleuchtung Weiden Heuparz, BetriebsgebOW, (2022 bis 2024)					
	Auszahlungen - Investitionen - Mittelverwendung	113.871,25	150.000,00	-36.128,75	0,00	113.871,25
	Einzahlungen - Finanzierung - Mittelherkunft	113.871,25	150.000,00	-36.128,75	0,00	113.871,25
		0,00	0,00	0,00	0,00	0,00
	offene Verbindlichkeiten	0,00				
	offene Forderungen	0,00				

Rechnungsabschluss 2022

Gemeinde Weiden an der March

Nachweis der Investitionstätigkeit

Salden Finanzierungsergebnisse		RA 2022	VA 2022	RA - VA	RA Vorjahre	RA Gesamt
1870100	Errichtung Photovoltaik (2020 bis 2026)					
	Auszahlungen - Investitionen - Mittelverwendung	0,00	0,00	0,00	57.054,13	57.054,13
	Einzahlungen - Finanzierung - Mittelherkunft	39.054,13	0,00	39.054,13	18.000,00	57.054,13
		39.054,13	0,00	39.054,13	-39.054,13	0,00
	offene Verbindlichkeiten	0,00				
	offene Forderungen	0,00				
1894000	Dorfzentrum Oberweiden Vorplatz,Zubau,Türe (2021 bis 2023)					
	Auszahlungen - Investitionen - Mittelverwendung	67.722,38	84.400,00	-16.677,62	12.460,78	80.183,16
	Einzahlungen - Finanzierung - Mittelherkunft	27.080,00	56.200,00	-29.120,00	0,00	27.080,00
		-40.642,38	-28.200,00	-12.442,38	-12.460,78	-53.103,16
	offene Verbindlichkeiten	0,00				
	offene Forderungen	0,00				
1894200	Dorfzentrum Zwerndorf (2010 bis 2026)					
	Auszahlungen - Investitionen - Mittelverwendung	0,00	103.600,00	-103.600,00	0,00	0,00
	Einzahlungen - Finanzierung - Mittelherkunft	0,00	0,00	0,00	103.561,61	103.561,61
		0,00	-103.600,00	103.600,00	103.561,61	103.561,61
	offene Verbindlichkeiten	0,00				
	offene Forderungen	0,00				
Saldo Investive Einzelvorhaben		-106.293,07	-375.700,00	269.406,93	272.353,32	166.060,25
	offene Verbindlichkeiten	0,00				
	offene Forderungen	0,00				
2200000	Sonstige Anschaffungen (2020 bis 9999)					
	Auszahlungen - Investitionen - Mittelverwendung	30.148,22	28.600,00	1.548,22	70.255,93	100.404,15
	Einzahlungen - Finanzierung - Mittelherkunft	0,00	0,00	0,00	0,00	0,00
		-30.148,22	-28.600,00	-1.548,22	-70.255,93	-100.404,15
	offene Verbindlichkeiten	0,00				
	offene Forderungen	0,00				
Saldo Sonstige Investitionen		-30.148,22	-28.600,00	-1.548,22	-70.255,93	-100.404,15
	offene Verbindlichkeiten	0,00				
	offene Forderungen	0,00				

Salden Finanzierungsergebnisse		RA 2022	VA 2022	RA - VA	RA Vorjahre	RA Gesamt
1000001	Güterwegerhaltung Weiden an der March (1999 bis 2099)					
	Auszahlungen - Investitionen - Mittelverwendung	17.974,29	10.000,00	7.974,29	14.148,68	32.122,97
	Einzahlungen - Finanzierung - Mittelherkunft	17.974,29	10.000,00	7.974,29	14.148,68	32.122,97
		0,00	0,00	0,00	0,00	0,00
	offene Verbindlichkeiten	0,00				
	offene Forderungen	0,00				
1000007	Friedhof (2003 bis 2022)					
	Auszahlungen - Investitionen - Mittelverwendung	19.552,80	25.000,00	-5.447,20	0,00	19.552,80
	Einzahlungen - Finanzierung - Mittelherkunft	12.887,47	18.300,00	-5.412,53	6.665,33	19.552,80
		-6.665,33	-6.700,00	34,67	6.665,33	0,00
	offene Verbindlichkeiten	0,00				
	offene Forderungen	0,00				
1000002	Abwasserbeseitigung (2019 bis 2024)					
	Auszahlungen - Investitionen - Mittelverwendung	375.863,46	309.000,00	66.863,46	412.605,01	788.468,47
	Einzahlungen - Finanzierung - Mittelherkunft	500.000,00	309.000,00	191.000,00	412.605,01	912.605,01
		124.136,54	0,00	124.136,54	0,00	124.136,54
	offene Verbindlichkeiten	3.800,00				
	offene Forderungen	0,00				
1000004	Straßenbau, Anschlüsse Bauland (1999 bis 2099)					
	Auszahlungen - Investitionen - Mittelverwendung	173.181,57	200.000,00	-26.818,43	298.932,90	472.114,47
	Einzahlungen - Finanzierung - Mittelherkunft	207.720,00	201.900,00	5.820,00	366.745,29	574.465,29
		34.538,43	1.900,00	32.638,43	67.812,39	102.350,82
	offene Verbindlichkeiten	0,00				
	offene Forderungen	0,00				
1000006	Wasserwerke und Leitungen (2010 bis 2025)					
	Auszahlungen - Investitionen - Mittelverwendung	0,00	31.000,00	-31.000,00	94.870,93	94.870,93
	Einzahlungen - Finanzierung - Mittelherkunft	0,00	31.000,00	-31.000,00	138.870,93	138.870,93
		0,00	0,00	0,00	44.000,00	44.000,00
	offene Verbindlichkeiten	0,00				
	offene Forderungen	0,00				

Salden Finanzierungsergebnisse	RA 2022	VA 2022	RA - VA	RA Vorjahre	RA Gesamt
1000009 Freizeiteinrichtungen und Badeteich (2004 bis 9999)					
Auszahlungen - Investitionen - Mittelverwendung	293.203,24	281.000,00	12.203,24	5.943,23	299.146,47
Einzahlungen - Finanzierung - Mittelherkunft	293.313,05	281.000,00	12.313,05	5.833,42	299.146,47
	109,81	0,00	109,81	-109,81	0,00
offene Verbindlichkeiten	13.431,92				
offene Forderungen	0,00				
Saldo Investive Einzelvorhaben	152.119,45	-4.800,00	156.919,45	118.367,91	270.487,36
offene Verbindlichkeiten	17.231,92				
offene Forderungen	0,00				
Saldo der gesamten Investitionstätigkeit	15.678,16	-409.100,00	424.778,16	320.465,30	336.143,46
offene Verbindlichkeiten	17.231,92				
offene Forderungen	0,00				

Nachweis Kundenforderungen

Rechnungsabschluss 2022

Gemeinde Weiden an der March

Nachweis Kundenforderungen

Konto	Bezeichnung	Saldo Brutto 31.12.2021	Saldo Brutto 31.12.2022	Netto	USt
	Nicht voranschlagswirksame Gebarung				
0/000000+279000	Diverse Vorschüsse	0,00	3.115,62	3.115,62	0,00
0/000000+361200	Bundesgebühren	257,80	61,90	61,90	0,00
0/000000+361210	Hundertsatzgeb.f.Verträge	0,00	870,71	870,71	0,00
	Summe Nicht voranschlagswirksame Gebarung	257,80	4.048,23	4.048,23	0,00
010000	Hauptverwaltung Gemeindeamt				
2/010000+810000	Erträge aus Leistungen - Inserate Focus	157,50	0,00	0,00	0,00
	Summe 010000 Hauptverwaltung Gemeindeamt	157,50	0,00	0,00	0,00
131000	Sonderpolizei Bau- u. Feuerpolizei				
2/131000+816000	Ersatz der Sachver- ständigenhonorare	128,29	62,24	62,24	0,00
	Summe 131000 Sonderpolizei Bau- u. Feuerpolizei	128,29	62,24	62,24	0,00
240000	Vorschul. Erziehung Kindergarten				
2/240000+810000	Elternbeiträge	883,99	832,66	757,20	75,46
2/240000+810100	Mittagessenbeiträge	1.010,80	1.180,00	1.072,71	107,29
2/240000+810200	Kostenbeitrag - Nach- mittagsbetreuung	900,00	1.300,00	1.181,70	118,30
2/240000+829000	Sonstige Einnahmen	26,40	83,60	76,00	7,60
	Summe 240000 Vorschul. Erziehung Kindergarten	2.821,19	3.396,26	3.087,61	308,65
521000	Umweltschutz Teichwasseruntersuchungen				
2/521000+828000	Rückersätze von Ausgaben	0,00	39,00	39,00	0,00
	Summe 521000 Umweltschutz Teichwasseruntersuchungen	0,00	39,00	39,00	0,00
749000	Wasserentnahmestelle				
2/749000+852000	Gebühren Wasserentnahmestelle/Waschplatz	10,80	14,40	14,40	0,00
	Summe 749000 Wasserentnahmestelle	10,80	14,40	14,40	0,00
817000	Friedhöfe Weiden/March				
2/817000+852000	Grabstellengebühren	1.205,00	480,00	480,00	0,00
2/817000+852100	Begräbnis- und Leichenkammergebühren	90,00	547,60	547,60	0,00
	Summe 817000 Friedhöfe Weiden/March	1.295,00	1.027,60	1.027,60	0,00
840000	Liegenschaften Grundbesitz				
2/840000+811000	Erlöse aus Ver- pachtungen	0,00	2,18	2,18	0,00
	Summe 840000 Liegenschaften Grundbesitz	0,00	2,18	2,18	0,00

Rechnungsabschluss 2022

Gemeinde Weiden an der March

Nachweis Kundenforderungen

Konto	Bezeichnung	Saldo Brutto 31.12.2021	Saldo Brutto 31.12.2022	Netto	USt
842000	Liegenschaften Waldbesitz				
2/842000+810000	Erlös aus Holzverkauf	0,00	1.650,00	1.650,00	0,00
	Summe 842000 Liegenschaften Waldbesitz	0,00	1.650,00	1.650,00	0,00
850000	Öffentl. Einrichtungen Wasserversorgung				
2/850000+300000	Kapitaltransfers von Bund, Bundesfonds und Bundeskammern (einmalig)	93.582,19	88.516,08	88.516,08	0,00
2/850000+307000	Kapitaltransfers von privaten Haushalten und privaten Organisationen ohne Erwerbszweck und ande	8.333,27	2.340,03	2.127,30	212,73
2/850000+852101	GVU Bereitstellungsgebühr	2.811,99	3.363,86	3.058,06	305,80
2/850000+852201	GVU Wasserbezugsgebühr	-4.221,96	-1.935,68	-1.759,87	-175,81
	Summe 850000 Öffentl. Einrichtungen Wasserversorgung	100.505,49	92.284,29	91.941,57	342,72
851000	Betriebe Abwasserbeseitigung				
2/851000+300000	Kapitaltransfers Bund, Bundesfonds und Bundeskammern (einmalig)	103.473,65	79.512,79	79.512,79	0,00
2/851000+307000	Kapitaltransfers von privaten Haushalten und privaten Organisationen ohne Erwerbszweck und ande	1.043,75	3.640,04	3.309,12	330,92
2/851000+852101	GVU Kanalbenützungsgebühr	-30.847,99	-26.347,81	-23.952,63	-2.395,18
	Summe 851000 Betriebe Abwasserbeseitigung	73.669,41	56.805,02	58.869,28	-2.064,26
852000	Öffentl. Einrichtungen Müllbeseitigung				
2/852000+816000	Kostenersätze	1.123,00	0,00	0,00	0,00
	Summe 852000 Öffentl. Einrichtungen Müllbeseitigung	1.123,00	0,00	0,00	0,00
853000	Liegenschaften Wohngebäude				
2/853000+811000	Mieten und Betriebs- kostenersätze	-350,48	-304,35	-269,56	-34,79
2/853000+828000	Rückersätze von Aufwendungen	1.227,63	734,87	734,87	0,00
	Summe 853000 Liegenschaften Wohngebäude	877,15	430,52	465,31	-34,79
894000	Veranstaltungshallen Dorfzentrum Oberweiden				
2/894000+811000	Mieten	135,00	0,00	0,00	0,00
	Summe 894000 Veranstaltungshallen Dorfzentrum Oberweiden	135,00	0,00	0,00	0,00
912000	Kapitalvermögen Rücklagen				
2/912000+829500	Wertzuwachs Abfertigungsversicherung	36.037,01	40.218,68	40.218,68	0,00
	Summe 912000 Kapitalvermögen Rücklagen	36.037,01	40.218,68	40.218,68	0,00
920000	Öffentliche Abgaben Ausschließl. Gde.abg.				
1/920000-720000	Vergütungen GVU	-535,32	-573,76	-573,76	0,00
2/920000+830000	Grundsteuer A	-33,70	-26,80	-26,80	0,00
2/920000+830001	GVU Grundsteuer A	1.842,67	1.406,49	1.406,49	0,00

Rechnungsabschluss 2022

Gemeinde Weiden an der March

Nachweis Kundenforderungen

Konto	Bezeichnung	Saldo Brutto	Saldo Brutto	Netto	USt
		31.12.2021	31.12.2022		
2/920000+831000	Grundsteuer B	-2,20	-2,20	-2,20	0,00
2/920000+831001	GVU Grundsteuer B	2.223,54	6.291,62	6.291,62	0,00
2/920000+833101	GVU Kommunalsteuer	55.592,12	51.965,15	51.965,15	0,00
2/920000+838000	Hundeabgabe	135,00	105,00	105,00	0,00
2/920000+849000	Mahngebühren	21,00	72,00	72,00	0,00
2/920000+850000	Aufschließungsbeiträge	0,00	-6,00	-6,00	0,00
2/920000+856000	Verwaltungsabgaben	247,85	154,90	154,90	0,00
2/920000+857000	Kommissionsgebühren	55,20	27,60	27,60	0,00
Summe 920000 Öffentliche Abgaben Ausschließl. Gde.abg.		59.546,16	59.414,00	59.414,00	0,00
Gesamt		Brutto	Brutto	Netto	USt
		31.12.2021	31.12.2022		
		276.563,80	259.392,42	260.840,10	-1.447,68

Forderungen

Konto	Bezeichnung	Saldo lt. Konto	Saldo lt. Konto	Offen	Differenz
		31.12.2021	31.12.2022		
230000	Kurzfristige Forderungen aus Lieferungen und Leistungen	5.019,81	9.082,27	9.082,27	0,00
231000	Langfristige Forderungen aus Lieferungen und Leistungen	0,00	0,00	0,00	0,00
233000	Forderungen aus Abgaben	38.451,14	42.062,60	42.062,60	0,00
284000	Sonstige langfristige Forderungen	233.092,85	208.247,55	208.247,55	0,00
Summe		276.563,80	259.392,42	259.392,42	0,00

Nachweis Lieferantenverbindlichkeiten

Rechnungsabschluss 2022

Gemeinde Weiden an der March

Nachweis Lieferantenverbindlichkeiten

Konto	Bezeichnung	Saldo Brutto 31.12.2021	Saldo Brutto 31.12.2022	Netto	USt
	Nicht voranschlagswirksame Gebarung				
9/000000-361200	Bundesgebühren	352,40	0,00	0,00	0,00
9/000000-362100	BVA	357,45	-125,16	-125,16	0,00
	Summe Nicht voranschlagswirksame Gebarung	709,85	-125,16	-125,16	0,00
	010000 Hauptverwaltung Gemeindeamt				
1/010000-456000	Büromaterial	26,86	182,84	182,84	0,00
1/010000-457000	Gesetzblätter, Zeit- schriften, Formulare	936,78	1.235,39	1.235,39	0,00
1/010000-616000	Instandhaltung der Maschinen (Computer)	221,66	68,40	68,40	0,00
1/010000-631000	Telefongebühren	326,95	330,06	330,06	0,00
1/010000-729000	Sonstige Ausgaben	212,00	105,00	105,00	0,00
	Summe 010000 Hauptverwaltung Gemeindeamt	1.724,25	1.921,69	1.921,69	0,00
	010100 Gemeindeamt Zwerndorf				
1/010100-631000	Telekommunikationsdienste	0,00	0,00	0,00	0,00
	Summe 010100 Gemeindeamt Zwerndorf	0,00	0,00	0,00	0,00
	060000 Sonstige Maßnahmen Beiträge an Verbände..				
1/060000-726000	Beiträge an Verbände, Vereine u.s.w.	222,00	0,00	0,00	0,00
	Summe 060000 Sonstige Maßnahmen Beiträge an Verbände..	222,00	0,00	0,00	0,00
	212000 Allgemeinbildender Unterricht				
1/212000-752000	Schulumlage für Mittelschulgemeinden	0,00	16.747,03	16.747,03	0,00
	Summe 212000 Allgemeinbildender Unterricht	0,00	16.747,03	16.747,03	0,00
	240000 Vorschul. Erziehung Kindergarten				
1/240000-452000	Treibstoff	459,57	0,00	0,00	0,00
1/240000-614000	Instandhaltung der Gebäude	0,00	438,49	365,41	73,08
1/240000-631000	Telefongebühren	96,48	66,58	55,48	11,10
	Summe 240000 Vorschul. Erziehung Kindergarten	556,05	505,07	420,89	84,18
	469000 Familienpolitische Maßnahmen				
1/469000-768000	Geburtsgutschein, Windeltonne	22,00	-18,88	-18,88	0,00
	Summe 469000 Familienpolitische Maßnahmen	22,00	-18,88	-18,88	0,00
	631000 Wasserschutzbau Konkurrenzgewässer				
1/631000-752000	Beiträge an Wasser verbände	0,00	1.557,00	1.557,00	0,00
	Summe 631000 Wasserschutzbau Konkurrenzgewässer	0,00	1.557,00	1.557,00	0,00

Rechnungsabschluss 2022

Gemeinde Weiden an der March

Nachweis Lieferantenverbindlichkeiten

Konto	Bezeichnung	Saldo Brutto 31.12.2021	Saldo Brutto 31.12.2022	Netto	USt
814000	Öffentl.Einrichtungen Straßenreinigung				
1/814000-455000	Streusplit/Streusalz	936,00	0,00	0,00	0,00
	Summe 814000 Öffentl.Einrichtungen Straßenreinigung	936,00	0,00	0,00	0,00
816000	Öffentl. Einrichtungen Öffentl. Beleuchtung				
1/816000-619000	Instandhaltung der Straßenbel. und Uhren	0,00	19,34	19,34	0,00
	Summe 816000 Öffentl. Einrichtungen Öffentl. Beleuchtung	0,00	19,34	19,34	0,00
817000	Friedhöfe Weiden/March				
1/817000-610000	Instandhaltung der Friedhöfe	0,00	15.000,00	15.000,00	0,00
1/817000-728000	Entgelte für das Öffnen von Gräbern	0,00	337,60	337,60	0,00
	Summe 817000 Friedhöfe Weiden/March	0,00	15.337,60	15.337,60	0,00
820100	Bauhof				
1/820100-400000	Geringwertige Wirtschaftsgüter (GWG inkl. Arbeitskleidung)	0,00	197,99	197,99	0,00
1/820100-452000	Treibstoff	1.047,29	0,00	0,00	0,00
1/820100-618000	Instandhaltung von sonstigen Anlagen	0,00	55,22	55,22	0,00
	Summe 820100 Bauhof	1.047,29	253,21	253,21	0,00
831000	Betriebsähnliche Einrichtungen Freibäder und Badeteich				
5/831000-006000	Sonstige Grundstückseinrichtungen	0,00	13.431,92	13.431,92	0,00
	Summe 831000 Betriebsähnliche Einrichtungen Freibäder und Badeteich	0,00	13.431,92	13.431,92	0,00
850000	Öffentl. Einrichtungen Wasserversorgung				
1/850000-400000	Geringwertige Wirtschaftsgüter (GWG)	9,34	0,00	0,00	0,00
1/850000-452000	Treibstoffe	229,78	0,00	0,00	0,00
1/850000-612000	Instandhaltung der Wasserwerke	778,12	1.120,96	934,13	186,83
1/850000-631000	Telekommunikationsdienste	15,60	15,60	13,00	2,60
	Summe 850000 Öffentl. Einrichtungen Wasserversorgung	1.032,84	1.136,56	947,13	189,43
851000	Betriebe Abwasserbeseitigung				
1/851000-452000	Treibstoff	689,35	0,00	0,00	0,00
1/851000-612000	Instandhaltung der Anlage	0,00	2.604,13	2.170,11	434,02
1/851000-617000	Instandhaltung der Fahrzeuge	0,00	0,00	0,00	0,00
1/851000-631000	Telefongebühren	24,22	24,22	20,18	4,04
5/851000-004100	Anpassung an den Stand der Technik	11.161,77	4.560,00	3.800,00	760,00
	Summe 851000 Betriebe Abwasserbeseitigung	11.875,34	7.188,35	5.990,29	1.198,06

Rechnungsabschluss 2022

Gemeinde Weiden an der March

Nachweis Lieferantenverbindlichkeiten

Konto	Bezeichnung	Saldo Brutto 31.12.2021	Saldo Brutto 31.12.2022	Netto	USt
852000	Öffentl.Einrichtungen Müllbeseitigung				
2/852000+816000	Kostenersätze	286,61	289,08	262,80	26,28
	Summe 852000 Öffentl.Einrichtungen Müllbeseitigung	-286,61	-289,08	-262,80	-26,28
853000	Liegenschaften Wohngebäude				
1/853000-600000	Strom (Beleuchtung)	0,00	550,00	538,50	11,50
1/853000-600100	Heizung	0,00	1.022,00	851,67	170,33
	Summe 853000 Liegenschaften Wohngebäude	0,00	1.572,00	1.390,17	181,83
871000	Fernwärmeversorgung				
1/871000-451000	Brennstoff Hackschnitzel	1.602,38	3.336,50	2.952,65	383,85
1/871000-614000	Instandhaltung der Heizungsanlage	821,42	0,00	0,00	0,00
	Summe 871000 Fernwärmeversorgung	2.423,80	3.336,50	2.952,65	383,85
894000	Veranstaltungshallen Dorfzentrum Oberweiden				
1/894000-400000	Geringwertige Wirtschaftsgüter (GWG)	11,86	0,00	0,00	0,00
1/894000-614000	Instandhaltung der Gebäude	80,80	0,00	0,00	0,00
	Summe 894000 Veranstaltungshallen Dorfzentrum Oberweiden	92,66	0,00	0,00	0,00
894100	Veranstaltungshalle DZ Baumgarten				
1/894100-400000	Geringwertige Wirtschaftsgüter (GWG)	11,84	0,00	0,00	0,00
1/894100-614000	Instandhaltung der Gebäude	0,00	50,95	50,95	0,00
1/894100-631000	Telekommunikationsdienste	0,00	0,00	0,00	0,00
	Summe 894100 Veranstaltungshalle DZ Baumgarten	11,84	50,95	50,95	0,00
920000	Öffentliche Abgaben Ausschließl. Gde.abg.				
1/920000-640000	Rechtskosten	3.027,00	0,00	0,00	0,00
	Summe 920000 Öffentliche Abgaben Ausschließl. Gde.abg.	3.027,00	0,00	0,00	0,00
	Gesamt	Brutto	Brutto	Netto	USt
		31.12.2021	31.12.2022		
		23.394,31	62.624,10	60.613,03	2.011,07

Verbindlichkeiten

Konto	Bezeichnung	Saldo lt. Konto	Saldo lt. Konto	Offen	Differenz
		31.12.2021	31.12.2022		
331000	Kurzfristige Verbindlichkeiten aus Lieferungen und Leistungen	23.394,31	62.624,10	62.624,10	0,00
332000	Langfristige Verbindlichkeiten aus Lieferungen und Leistungen	0,00	0,00	0,00	0,00
333000	Kurzfristige Verbindlichkeiten aus Abgaben	0,00	0,00	0,00	0,00
Summe		23.394,31	62.624,10	62.624,10	0,00

Nettovermögensveränderungsrechnung (Anlage 1d)

Rechnungsabschluss 2022

Gemeinde Weiden an der March

Nettovermögensveränderungsrechnung (Anlage 1d)

Nettovermögensveränderungsrechnung	Saldo der Eröffnungsbilanz	Kumuliertes Nettoergebnis	Haushalts-rücklagen	Neubewertungs-rücklagen	Fremdwährungs-umrechnungs-rücklagen	Summe Nettovermögen
Nettovermögen zum 31.12.2021	17.113.576,17	156.242,13	17.159.111,44	0,00	0,00	34.428.929,74
1. Änderungen der Ansatz- und Bewertungsmethoden	0,00	0,00	XXXXXXXXXXXXXX	0,00	0,00	0,00
2. Nacherfassung von Vermögenswerten	0,00	0,00	0,00	0,00	0,00	0,00
3. Änderung der erstmaligen Eröffnungsbilanz (gem. § 38 Abs. 8)	0,00	0,00	0,00	0,00	0,00	0,00
Angepasstes Nettovermögen zum 31.12.2021	17.113.576,17	156.242,13	17.159.111,44	0,00	0,00	34.428.929,74
4. Veränderung aus der Bewertung von zur Veräußerung verfügbarer Finanzinstrumente	XXXXXXXXXXXXXX	XXXXXXXXXXXXXX	XXXXXXXXXXXXXX	0,00	XXXXXXXXXXXXXX	0,00
5. Veränderung aus der Bewertung von Beteiligungen	XXXXXXXXXXXXXX	XXXXXXXXXXXXXX	XXXXXXXXXXXXXX	0,00	XXXXXXXXXXXXXX	0,00
6. Veränderung aus der Umrechnung von Vermögen und Fremdmittel in fremder Währung	XXXXXXXXXXXXXX	XXXXXXXXXXXXXX	XXXXXXXXXXXXXX	XXXXXXXXXXXXXX	0,00	0,00
Summe Nettoveränderung, die nicht in die Ergebnisrechnung eingegangen ist						
7. Nettoergebnis des Finanzjahres (SA0)	XXXXXXXXXXXXXX	27.485,39	XXXXXXXXXXXXXX	XXXXXXXXXXXXXX	XXXXXXXXXXXXXX	27.485,39
8. Zuweisung und Entnahmen von Haushaltsrücklagen (SU23)	XXXXXXXXXXXXXX	-27.485,39	27.485,39	XXXXXXXXXXXXXX	XXXXXXXXXXXXXX	0,00
Nettovermögen zum 31.12.2022	17.113.576,17	156.242,13	17.186.596,83	0,00	0,00	34.456.415,13

Nachweis über Transferzahlungen (Anlage 6a)

Haushaltskonto	Bezeichnung Ansatz	Bezeichnung Post	Summe Einzahlungen	Summe Auszahlungen
Transferzahlungen von/an Bund, Bundesfonds, Bundeskammern				
Gesamtsumme Transferzahlungen von/an Bund, Bundesfonds, Bundeskammern			1.172.399,26	0,00
Summe Kapitaltransfers			64.956,97	0,00
Summe Laufende Transfers			1.107.442,29	0,00
2/273000+860000	Volksbüchereien	Transfers von Bund, Bundesfonds und Bundeskammern	600,00	
2/519100+860000	Covid Kosten Corona	Transfers von Bund, Bundesfonds und Bundeskammern	7.653,00	
2/850000+300000	Öffentl. Einrichtungen Wasserversorgung	Kapitaltransfers von Bund, Bundesfonds und Bundeskammern (einmalig)	5.066,11	
2/850000+860000	Öffentl. Einrichtungen Wasserversorgung	Transfers von Bund, Bundesfonds und Bundeskammern (z.B. KPC Zinsenzuschuss) (laufend)	154,89	
2/851000+300000	Betriebe Abwasserbeseitigung	Kapitaltransfers Bund, Bundesfonds und Bundeskammern (einmalig)	23.960,86	
2/851000+860000	Betriebe Abwasserbeseitigung	Transfers von Bund, Bundesfonds und Bundeskammern (z.B. Zinsenzuschuss KPC) (laufend)	59.094,06	
2/925000+859400	Öffentliche Abgaben Ertragsanteile	Ertragsanteile nach dem ABVS	1.019.348,65	
2/941000+860000	Zuschüsse nach dem FAG	Transfers von Bund, Bundesfonds und Bundeskammern (laufend) FAG §24 1+2	20.591,69	
6/612100+300000	Straßenbau Gemeindestraßen	Kapitaltransfers von Bund, Bundesfonds und Bundeskammern	13.140,00	
6/870100+300000	Errichtung Photovoltaik auf ABA u WVA	Kapitaltransfers von Bund, Bundesfonds und Bundeskammern	22.790,00	

Haushaltskonto	Bezeichnung Ansatz	Bezeichnung Post	Summe Einzahlungen	Summe Auszahlungen
Transferzahlungen von/an Länder, Landesfonds, Landesammern				
Gesamtsumme Transferzahlungen von/an Länder, Landesfonds, Landesammern			530.571,04	490.142,52
Summe Kapitaltransfers			41.814,97	0,00
Summe Laufende Transfers			488.756,07	490.142,52
2/010000+861000	Hauptverwaltung Gemeindeamt	Transfers von Ländern, Landesfonds und Landesammern	7.155,32	
2/024000+816000	Hauptverwaltung Wahlamt	Kostensätze für Wahlen (Volksbegehren)	935,62	
2/273000+861000	Volksbüchereien	Transfers von Ländern, Landesfonds und Landesammern	2.200,00	
2/369000+861000	Sonstige Einrichtungen und Maßnahmen	Transfers von Ländern, Landesfonds und Landesammern	2.500,00	
2/616000+301000	Öffentlicher Radweg KTM	Kapitaltransfers von Ländern, Landesfonds und Landesammern	33.584,97	
2/921000+861000	Land u. Gemeinden geteilte Abgaben	Transfers von Ländern, Landesfonds und Landesammern	5.567,77	
2/940000+861000	Finanzzuweisungen und Zuschüsse	Transfers von Ländern, Landesfonds und Landesammern	24.992,02	
2/947000+861000	Zuschuss aus Unterstützungspaket	Transfers von Ländern, Landesfonds und Landesammern	23.055,34	
6/612100+301000	Straßenbau Gemeindestraßen	Kapitaltransfers von Ländern, Landesfonds und Landesammern	6.480,00	
6/612100+871000	Straßenbau Gemeindestraßen	Beihilfen aus Bedarfs- zuweisungen	188.100,00	
6/710000+301000	Güterwegerhaltung Weiden an der March	Kapitaltransfers von Ländern, Landesfonds und Landesammern	1.750,00	
6/710000+871000	Güterwegerhaltung Weiden an der March	Beihilfen aus Bedarfs- zuweisungen	1.750,00	
6/816000+871000	Öffentl. Einrichtungen Öffentl. Beleuchtung	Kapitaltransfers aus Gemeinde-Bedarfszuweisungsmittel	75.000,00	
6/831000+871000	Betriebsähnliche Einrichtungen Freibäder und Badeteich	Kapitaltransfers aus Gemeinde-Bedarfszuweisungsmittel	142.500,00	
6/870100+871000	Errichtung Photovoltaik auf ABA u WVA	Kapitaltransfers aus ESP-Bedarfszuweisungsmittel	15.000,00	
1/220000-751000	Berufsbildende Pflichtschulen	Transfers an Länder, Landesfonds und Landesammern		17.738,64
1/419000-751000	Sonstige Einrichtungen und Maßnahmen	Sozialhilfe Wohnsitzgemeindebeitrag		-11,85
1/419000-751100	Sonstige Einrichtungen und Maßnahmen	Sozialhilfe Umlage		156.637,81
1/439000-751000	Sonstige Einrichtungen und Maßnahmen	Jugendwohlfahrtsumlage		29.887,94
1/510000-751000	Medizinische Bereichsversorgung	Beitrag an Pensionsverband		3.468,18
1/562000-752000	Krankenanstalten	Sprengelbeitrag NÖKAS (Zweckaufwand)		282.415,99
1/562100-752000	Krankenanstalten	Transfers an Gemeinden, Gemeindeverbände (ohne marktbestimmte Tätigkeit) und Gemeindefonds		5,81
Transferzahlungen von/an Gemeinden, Gemeindeverbände, Gemeindefonds				
Gesamtsumme Transferzahlungen von/an Gemeinden, Gemeindeverbände, Gemeindefonds			0,00	131.073,47
Summe Kapitaltransfers			0,00	0,00
Summe Laufende Transfers			0,00	131.073,47
1/022000-752000	Hauptverwaltung Standesamt	Beitrag an Standes- amtsverband		12.300,00
1/211000-752000	Allgemeinbildender Unterricht	Schulumlage für Volksschulgemeinden		52.650,70
1/212000-752000	Allgemeinbildender Unterricht	Schulumlage für Mittelschulgemeinden		28.692,93
1/213000-752000	Allgemeinbildender Unterricht	Schulumlage für Sonderschule		17.257,50
1/214000-752000	Allgemeinbildender Unterricht	Schulumlage für Polytechn.lehrg. Gsdf.		5.993,17
1/631000-752000	Wasserschutzbau Konkurrenzgewässer	Beiträge an Wasser verbände		14.179,17

Haushaltskonto	Bezeichnung Ansatz	Bezeichnung Post	Summe Einzahlungen	Summe Auszahlungen
Transferzahlungen von/an Sozialversicherungsträger				
	Gesamtsumme Transferzahlungen von/an Sozialversicherungsträger		0,00	0,00
	Summe Kapitaltransfers		0,00	0,00
	Summe Laufende Transfers		0,00	0,00
Transferzahlungen von/an sonst. Träger des öffentlichen Rechts				
	Gesamtsumme Transferzahlungen von/an sonst. Träger des öffentlichen Rechts		0,00	206,85
	Summe Kapitaltransfers		0,00	0,00
	Summe Laufende Transfers		0,00	206,85
1/180000-726000	Landesverteidigung Zivilschutz	Mitgliedsbeitrag - Zivilschutz		206,85
Gesamtsumme			1.702.970,30	621.422,84

Nachweis über Haushaltsrücklagen und
Zahlungsmittelreserven (Anlage 6b)

Rechnungsabschluss 2022

Gemeinde Weiden an der March

Nachweis über Haushaltsrücklagen und Zahlungsmittelreserven (Anlage 6b)

Haushaltsrücklagen		Rücklagenstand			Zahlungsmittelreserven			
Nr.	Verwendungszweck	31.12.2021	Zuführungen	Entnahmen	31.12.2022	31.12.2021	31.12.2022	Konto-/Sparbuchnummer
8/9990934/00001	Wasserwerk	159.111,44	0,00	501,64	158.609,80	159.111,44	158.609,80	ZW 80 294080
8/9990934/00002	Abwasseranlage	0,00	47.864,77	0,00	47.864,77			AT10 4211 0410 2125 7501 ZW 81 294081 AT37 4211 0410 2125 7500
Zweckgebundene Haushaltsrücklagen		159.111,44	47.864,77	501,64	206.474,57	159.111,44	158.609,80	
8/9990935/00001	Eröffnungsrücklage aus bis zu 50 % des Eröffnungsbilanzsaldos ohne ZMR	17.000.000,00	0,00	19.877,74	16.980.122,26			
Allgemeine Haushaltsrücklagen		17.000.000,00	0,00	19.877,74	16.980.122,26			
Gesamtsummen		17.159.111,44	47.864,77	20.379,38	17.186.596,83	159.111,44	158.609,80	

Einzelnachweis über Finanzschulden und Schuldendienst
(Anlage 6c)

Kontonummer Darlehensnr.	Ansatz	Darlehensgeber/Staat Aktenzahl	Verwendungszweck Genehmigungsdatum/-vermerk	Beschluss- Datum	Zinssatz	Währung	Laufzeit
1. Darlehen für Investitionszwecke							
1.1. ... von Trägern des öffentlichen Rechts							
1.1.1. ... von Bund, Bundesfonds, Bundeskammern							
1.1.2. ... von Ländern, Landesfonds, Landeskammern							
91613 5	851900	W W F/AT 5	Kanal, 602502767	ABA Darlehen	1,000%	EUR	01.01.2004 - normal verzir 31.12.2037
1.1.3. ... von Gemeinden, Gemeindeverbänden, Gemeindefonds							
1.1.4. ... von Sozialversicherungsträgern							
1.1.5. ... von sonstigen Trägern des öffentlichen Rechts							
1.2. ... von Beteiligungen der Gebietskörperschaft (ohne Finanzunternehmungen)							
1.3. ... von Unternehmen (ohne Beteiligungen und ohne Finanzunternehmungen)							
1.4. ... von Finanzunternehmen							
1.4.1. ... von Finanzunternehmen im Inland							
91612 1	850000	Marchfelder Bank eG/AT Marchfelder Bank (2103)	Wasserwerk	Wasserwerk	0,500%	EUR	01.01.2018 - 03.12.2045
91612 2	851000	Marchfelder Bank eG/AT 2 (AT46 4211 0410 2125 2100)	Abwasserbeseitigung BA 01 09.12.1997/WWF-04652-01/1	24.03.1998 Betriebe Abwasserbeseitigung	4,000%	EUR	02.01.1998 - nieder verzin:30.06.2030
91612 3	851000	Marchfelder Bank eG/AT WWF-04652-02/2 (2101)	Abwasserbeseitigung BA 02 14.07.1999/WWF-04652-02/2	06.07.1999 Betriebe Abwasserbeseitigung	4,000%	EUR	01.01.1999 - nieder verzin:31.12.2026
91612 4	851000	Marchfelder Bank eG/AT 4 (AT89 4211 0410 2125 2102)	Abwasserbeseitigung BA 03	27.06.2001 Betriebe Abwasserbeseitigung	4,550%	EUR	01.01.2001 - nieder verzin:31.12.2026
91612 6	851000	Marchfelder Bank eG/AT 6 (AT35 4211 0410 2125 2104)	ABA Anpassung an den Stand der Technik /keine weil Abwasser	22.02.2021 ABA Anpassung an den Stand der Technik	0,320%	EUR	01.01.2022 - 31.12.2048
91614 1	850000	Raiffeisen-Regionalbank Gänserndorf eGen/AT Bank Raika	Wasserwerk /keine	22.02.2021 Öffentl. Einrichtungen Wasserversorgung	0,500%	EUR	01.01.2016 - normal verzir 31.12.2044
1.4.2. ... von Finanzunternehmen im Ausland							

Kontonummer Darlehensnr.	Darlehenshöhe Gesamt	Buchwert 31.12.2021	Zugang	Tilgung	Zinsen	Summe Schuldendienst	Schuldendienst- ersätze	Buchwert 31.12.2022	Kursgewinn/ -verlust	Buchwert inkl. KG/KV	Netto Schuldendienst
91613 5	53.127,00	63.552,93	645,99	0,00	645,99	645,99	0,00	64.198,92	0,00	64.198,92	645,99
91612 1	600.000,00	552.000,00	0,00	24.000,00	3.218,09	27.218,09	0,00	528.000,00	0,00	528.000,00	27.218,09
91612 2	1.308.111,02	228.098,25	0,00	49.732,73	1.471,27	51.204,00	0,00	178.365,52	0,00	178.365,52	51.204,00
91612 3	1.816.820,85	153.925,28	0,00	27.313,65	1.030,35	28.344,00	0,00	126.611,63	0,00	126.611,63	28.344,00
91612 4	1.017.419,00	207.799,60	0,00	22.103,75	1.488,25	23.592,00	0,00	185.695,85	0,00	185.695,85	23.592,00
91612 6	500.000,00	0,00	500.000,00	0,00	431,46	431,46	0,00	500.000,00	0,00	500.000,00	431,46
91614 1	500.000,00	445.419,12	0,00	21.471,60	2.811,13	24.282,73	0,00	423.947,52	0,00	423.947,52	24.282,73

Kontonummer Darlehensnr.	Ansatz	Darlehensgeber/Staat Aktenzahl	Verwendungszweck Genehmigungsdatum/-vermerk	Beschluss- Datum	Zinssatz	Währung	Laufzeit
						Zinsindikator	

1.5. ... von Sonstigen

Zwischensumme

2. Finanzschulden für den laufenden Aufwand

2.1. ... von Trägern des öffentlichen Rechts

2.1.1. ... von Bund, Bundesfonds, Bundeskammern

2.1.2. ... von Ländern, Landesfonds, Landeskammern

2.1.3. ... von Gemeinden, Gemeindeverbänden, Gemeindefonds

2.1.4. ... von Sozialversicherungsträgern

2.1.5. ... von sonstigen Trägern des öffentlichen Rechts

2.2. ... von Beteiligungen der Gebietskörperschaft (ohne Finanzunternehmungen)

2.3. ... von Unternehmen (ohne Beteiligungen und ohne Finanzunternehmungen)

2.4. ... von Finanzunternehmen

2.4.1. ... von Finanzunternehmen im Inland

2.4.2. ... von Finanzunternehmen im Ausland

2.5. ... von Sonstigen

Zwischensumme

SUMME (1 und 2)

Davon ohne A85-89

Davon A85-89

Kontonummer Darlehensnr.	Darlehenshöhe Gesamt	Buchwert 31.12.2021	Zugang	Tilgung	Zinsen	Summe Schuldendienst	Schuldendienst- ersätze	Buchwert 31.12.2022	Kursgewinn/ -verlust	Buchwert inkl. KG/KV	Netto Schuldendienst
		1.650.795,18	500.645,99	144.621,73	11.096,54	155.718,27	0,00	2.006.819,44	0,00	2.006.819,44	155.718,27
		0,00	0,00	0,00	0,00	0,00	0,00	0,00	0,00	0,00	0,00
		1.650.795,18	500.645,99	144.621,73	11.096,54	155.718,27	0,00	2.006.819,44	0,00	2.006.819,44	155.718,27
		0,00	0,00	0,00	0,00	0,00	0,00	0,00	0,00	0,00	0,00
		1.650.795,18	500.645,99	144.621,73	11.096,54	155.718,27	0,00	2.006.819,44	0,00	2.006.819,44	155.718,27

Nachweis über hausinterne Vergütungen (Anlage 6f)

Gruppenebene		Erträge	Aufwendungen
0	Vertretungskörper und allgemeine Verwaltung	0,00	0,00
1	Öffentliche Ordnung und Sicherheit	0,00	0,00
2	Unterricht, Erziehung, Sport und Wissenschaft	0,00	0,00
3	Kunst, Kultur und Kultus	0,00	0,00
4	Soziale Wohlfahrt und Wohnbauförderung	0,00	0,00
5	Gesundheit	0,00	0,00
6	Straßen- und Wasserbau, Verkehr	0,00	0,00
7	Wirtschaftsförderung	0,00	0,00
8	Dienstleistungen	0,00	0,00
9	Finanzwirtschaft	0,00	0,00
Summe		0,00	0,00
Nicht voranschlagswirksame Gebarung		Mittelaufbringung	Mittelverwendung
270	Finanzamt Vorsteuerbeträge (nicht voranschlagswirksame Gebarung)	0,00	0,00
360	Umsatzsteuer (nicht voranschlagswirksame Gebarung)	0,00	0,00
Summe		0,00	0,00

Anlagenspiegel Einzelkonten (Anlage 6g)

Rechnungsabschluss 2022

Gemeinde Weiden an der March

Anlagenspiegel Einzelkonten (Anlage 6g)

Ansatz MVAG Konto	Bezeichnung	Inbetriebnahme	RND	ND	Buchwert 31.12.2021	Zugänge/ + Umbuchungen	Abgänge/ -	Wertaufholung+/ Wertminderung-	Abschreibung	Buchwert 31.12.2022
010000	Hauptverwaltung Gemeindeamt				47.902,26	6.924,90	0,00	0,00	5.214,93	49.612,23
1010	Immaterielle Vermögenswerte				6.481,06	0,00	0,00	0,00	708,59	5.772,47
4/0440001/01210	k5 Finanz Buchhaltungssoftware	01.12.2016	8,5	15,0	4.351,76	0,00	0,00	0,00	458,08	3.893,68
4/0440001/01211	k5 Verfahren	08.10.2015	7,5	15,0	2.129,30	0,00	0,00	0,00	250,51	1.878,79
4/0440001/01212	k5 EB	23.07.2019	0,0	2,0	0,00	0,00	0,00	0,00	0,00	0,00
1021	Grundstücke, Grundstückseinrichtungen und Infrastruktur				28.129,50	5.797,76	0,00	0,00	175,69	33.751,57
1/0020001/00714	Grundstück Nr. 90, KG-Nr. 6310, Bauflächen, Hauptstraße	01.01.1900			10.710,00	0,00	0,00	0,00	0,00	10.710,00
1/0030001/00715	Grundstück Nr. 90, KG-Nr. 6310, Gärten, Hauptstraße 25 C	01.01.1900			17.419,50	0,00	0,00	0,00	0,00	17.419,50
2/0040001/02462	Parkplatz Gemeindeamt Oberweiden	31.03.2022	32,0	33,0	0,00	5.797,76	0,00	0,00	175,69	5.622,07
1022	Gebäude und Bauten				0,00	0,00	0,00	0,00	0,00	0,00
2/0060001/01538	OW Gemeindeamt Hauptstrasse 25 Amt, Sitzungssaal, Büc	01.01.1971	0,0	50,0	0,00	0,00	0,00	0,00	0,00	0,00
1026	Amts-, Betriebs- und Geschäftsausstattung				13.291,70	1.127,14	0,00	0,00	4.330,65	10.088,19
4/0110002/01209	Vorhänge Gemeindeamt Oberweiden	09.11.2018	5,5	10,0	663,49	0,00	0,00	0,00	102,08	561,41
4/0110002/01210	Eckschreibtisch Buche/Silbergrau inkl. Kabelkanal Schwab	30.10.2019	6,5	10,0	411,00	0,00	0,00	0,00	54,80	356,20
4/0110002/01211	Bürostuhl Motion.plus gesund arbeiten GmbH Schwab And	30.10.2019	6,5	10,0	547,20	0,00	0,00	0,00	72,96	474,24
4/0110002/01215	Standvitrine GA OW 50x50x180cm	28.10.2022	9,5	10,0	0,00	1.127,14	0,00	0,00	56,36	1.070,78
4/0110003/00001	Wappen Urkunde Kalbspergament handkalligraphiert	01.12.2019			1.994,45	0,00	0,00	0,00	0,00	1.994,45
4/0180003/01494	EDV-Anlage 3 Stk. PCs	11.10.2019	0,5	4,0	2.211,30	0,00	0,00	0,00	1.474,20	737,10
4/0180003/01495	Laptop ASUS Business Notebook 15,6" 8GB RAM inkl. Offi	12.10.2021	2,5	4,0	1.457,40	0,00	0,00	0,00	416,40	1.041,00
4/0180004/00001	Beamer ACER Professinoal DLP Full-HD 1920x1080 Serie	07.06.2021	6,0	8,0	1.192,80	0,00	0,00	0,00	170,40	1.022,40
4/0330001/00001	Telefonanlage Gemeindeamt OW	07.05.2020	2,0	5,0	1.966,66	0,00	0,00	0,00	655,55	1.311,11
4/0340002/01493	Geschirrspüler GA Oberweiden	01.06.2018	5,0	10,0	287,40	0,00	0,00	0,00	47,90	239,50
4/0400001/01487	Bücherei Medienbestand	01.01.2019	1,0	5,0	2.560,00	0,00	0,00	0,00	1.280,00	1.280,00
010100	Gemeindeamt Zwerndorf				0,00	0,00	0,00	0,00	0,00	0,00
1022	Gebäude und Bauten				0,00	0,00	0,00	0,00	0,00	0,00
2/0060001/01497	ZW Gemeindeamt EG Wahllokal	01.01.1949	0,0	50,0	0,00	0,00	0,00	0,00	0,00	0,00
029000	Hauptverwaltung Amtsgebäude				0,00	0,00	0,00	0,00	0,00	0,00
1022	Gebäude und Bauten				0,00	0,00	0,00	0,00	0,00	0,00
2/0060001/01539	Maschinenhalle OW (ex Altstoffsammelzentrum)	01.01.1945	50,0	50,0	0,00	0,00	0,00	0,00	0,00	0,00
031000	Raumordnung und Raumplanung				134.932,49	31.878,00	0,00	0,00	14.562,21	152.248,28
1010	Immaterielle Vermögenswerte				134.932,49	31.878,00	0,00	0,00	14.562,21	152.248,28
4/0430001/01464	Flächenwidmungsplan 2011	06.12.2011	0,0	10,0	0,00	0,00	0,00	0,00	0,00	0,00
4/0430001/01465	Flächenwidmungsplan 2012	01.08.2012	0,0	10,0	159,39	0,00	0,00	0,00	159,39	0,00
4/0430001/01466	Flächenwidmungsplan 2016	05.10.2016	3,5	10,0	4.590,00	0,00	0,00	0,00	1.020,00	3.570,00

Rechnungsabschluss 2022

Gemeinde Weiden an der March

Anlagenspiegel Einzelkonten (Anlage 6g)

Ansatz MVAG Konto	Bezeichnung	Inbetrieb- nahme	RND	ND	Buchwert 31.12.2021	Zugänge/ + Umbuchungen	Abgänge/ -	Wertaufholung+/ Wertminderung-	Abschreibung	Buchwert 31.12.2022
4/0430001/01467	Flächenwidmungsplan 2017	13.12.2017	4,5	10,0	33.040,76	0,00	0,00	0,00	6.007,41	27.033,35
4/0430001/01468	Flächenwidmungsplan 2018	12.07.2018	5,5	10,0	27.219,47	0,00	0,00	0,00	4.187,61	23.031,86
4/0430001/01469	Flächenwidmungsplan 2019	01.08.2019	6,5	10,0	12.388,95	0,00	0,00	0,00	1.651,86	10.737,09
4/0430001/01488	Teilbebauungsplan Rohrwiese, Heuparz	23.07.2019	6,5	10,0	11.519,55	0,00	0,00	0,00	1.535,94	9.983,61
4/0430001/01490	Örtliches Entwicklungskonzept Straße Betriebsgebiet OW 2	07.11.2019	7,0	10,0	12.316,50	0,00	0,00	0,00	0,00	12.316,50
4/0430001/01491	Teilbebauungsplan KG Oberweiden Betriebsgebiet 2019	10.12.2019	7,0	10,0	6.665,40	0,00	0,00	0,00	0,00	6.665,40
4/0430001/01492	Örtliches Raumordnungsprogramm (2019/2020?)	26.05.2020	13,0	15,0	14.888,47	0,00	0,00	0,00	0,00	14.888,47
4/0430001/01494	Bebauungsplan Gemeinde Weiden	31.12.9999	10,0	10,0	12.144,00	25.806,00	0,00	0,00	0,00	37.950,00
4/0430001/01495	Flächenwidmungsplan 2022	31.12.2022	10,0	10,0	0,00	6.072,00	0,00	0,00	0,00	6.072,00
163000	Feuerwehr Oberweiden				344.275,94	0,00	0,00	0,00	19.969,70	324.306,24
1021	Grundstücke, Grundstückseinrichtungen und Infrastruktur				5.323,50	0,00	0,00	0,00	0,00	5.323,50
1/0020001/00585	Grundstück Nr. 51, KG-Nr. 6310, Bauflächen, Feuerwehrga	01.01.1900			4.819,50	0,00	0,00	0,00	0,00	4.819,50
1/0030001/00586	Grundstück Nr. 51, KG-Nr. 6310, Gärten, Feuerwehrgasse	01.01.1900			504,00	0,00	0,00	0,00	0,00	504,00
1022	Gebäude und Bauten				28.105,72	0,00	0,00	0,00	3.513,22	24.592,50
2/0060001/01517	Feuerwehrhaus OW Feuerwehrgasse 1	01.01.1980	7,0	50,0	28.105,72	0,00	0,00	0,00	3.513,22	24.592,50
1025	Technische Anlagen, Fahrzeuge und Maschinen				321.551,26	0,00	0,00	0,00	16.966,22	304.585,04
2/0150002/01613	FF OW HLF-3	03.12.2015	17,5	25,0	257.072,02	0,00	0,00	0,00	13.895,78	243.176,24
2/0150002/01615	FF OW MTFA	07.03.2018	20,0	25,0	64.479,24	0,00	0,00	0,00	3.070,44	61.408,80
1311	Investitionszuschüsse von Trägern öffentlichen Rechts				-10.704,54	0,00	0,00	0,00	-509,74	-10.194,80
2/0150002/01682	KT FF OW MTFA	07.03.2018	20,0	25,0	-10.704,54	0,00	0,00	0,00	-509,74	-10.194,80
163100	Feuerwehr Zwerndorf				137.312,33	0,00	0,00	0,00	15.962,40	121.349,93
1021	Grundstücke, Grundstückseinrichtungen und Infrastruktur				16.380,00	0,00	0,00	0,00	0,00	16.380,00
1/0020001/00892	Grundstück Nr. 205/1, KG-Nr. 6315, Bauflächen, Florianiga	01.01.1900			7.402,50	0,00	0,00	0,00	0,00	7.402,50
1/0020001/00893	Grundstück Nr. 205/1, KG-Nr. 6315, Bauflächen, Florianiga	01.01.1900			8.977,50	0,00	0,00	0,00	0,00	8.977,50
1022	Gebäude und Bauten				62.870,17	0,00	0,00	0,00	5.715,47	57.154,70
2/0060001/01518	FF-Haus Zwerndorf, Florianigasse 1	01.01.1983	10,0	50,0	62.870,17	0,00	0,00	0,00	5.715,47	57.154,70
1025	Technische Anlagen, Fahrzeuge und Maschinen				67.274,58	0,00	0,00	0,00	10.696,32	56.578,26
2/0150002/01616	FF ZW MTFA	10.08.2017	19,5	25,0	55.274,58	0,00	0,00	0,00	2.696,32	52.578,26
2/0150002/01617	FF ZW RLF 2000	31.12.1998	0,5	25,0	12.000,00	0,00	0,00	0,00	8.000,00	4.000,00
1311	Investitionszuschüsse von Trägern öffentlichen Rechts				-9.212,42	0,00	0,00	0,00	-449,39	-8.763,03
2/0150002/01683	KT FF ZW MTFA	10.08.2017	19,5	25,0	-9.212,42	0,00	0,00	0,00	-449,39	-8.763,03

Rechnungsabschluss 2022

Gemeinde Weiden an der March

Anlagenspiegel Einzelkonten (Anlage 6g)

Ansatz MVAG Konto	Bezeichnung	Inbetrieb- nahme	RND	ND	Buchwert 31.12.2021	Zugänge/ + Umbuchungen	Abgänge/ -	Wertaufholung+/ Wertminderung-	Abschreibung	Buchwert 31.12.2022
163200	Feuerwehr Baumgarten				208.812,22	0,00	0,00	0,00	12.098,09	196.714,13
1021	Grundstücke, Grundstückseinrichtungen und Infrastruktur				6.016,50	0,00	0,00	0,00	0,00	6.016,50
1/0020001/00208	Grundstück Nr. 37/5, KG-Nr. 6301, Bauflächen, Baumgarte	01.01.1900			3.402,00	0,00	0,00	0,00	0,00	3.402,00
1/0030001/00209	Grundstück Nr. 37/5, KG-Nr. 6301, Gärten, Baumgarten an	01.01.1900			2.614,50	0,00	0,00	0,00	0,00	2.614,50
1022	Gebäude und Bauten				2.547,74	0,00	0,00	0,00	1.273,87	1.273,87
2/0060001/01519	FF-Haus Baumgarten 30	01.01.1974	1,0	50,0	2.547,74	0,00	0,00	0,00	1.273,87	1.273,87
1025	Technische Anlagen, Fahrzeuge und Maschinen				200.247,98	0,00	0,00	0,00	10.824,22	189.423,76
2/0150002/01614	FF BGT HLF-2	03.12.2015	17,5	25,0	200.247,98	0,00	0,00	0,00	10.824,22	189.423,76
180000	Landesverteidigung Zivilschutz				0,00	8.079,58	0,00	0,00	122,42	7.957,16
1022	Gebäude und Bauten				0,00	8.079,58	0,00	0,00	122,42	7.957,16
2/0070003/00001	Notstromversorgung FF Haus Zwerndorf (NSP Kabelverleg	31.12.2022	32,5	33,0	0,00	3.311,72	0,00	0,00	50,18	3.261,54
2/0070003/00003	Notstromversorgung FF Baumgarten (Grabung, Kabel)	31.12.2022	32,5	33,0	0,00	4.767,86	0,00	0,00	72,24	4.695,62
2/0270001/00001	Notstromversorgung FF Baumgarten !nicht verwendet!	31.12.2022			0,00	0,00	0,00	0,00	0,00	0,00
240000	Vorschul. Erziehung Kindergarten				763.885,41	0,00	0,00	0,00	26.707,85	737.177,56
1021	Grundstücke, Grundstückseinrichtungen und Infrastruktur				39.280,50	0,00	0,00	0,00	0,00	39.280,50
1/0020001/00997	Grundstück Nr. 49/2, KG-Nr. 6315, Bauflächen, Bernsteinst	01.01.1900			5.323,50	0,00	0,00	0,00	0,00	5.323,50
1/0030001/00998	Grundstück Nr. 49/2, KG-Nr. 6315, Gärten, Bernsteinstraße	01.01.1900			33.957,00	0,00	0,00	0,00	0,00	33.957,00
1022	Gebäude und Bauten				688.981,52	0,00	0,00	0,00	21.227,33	667.754,19
3/0060001/01462	Altbestand Kindergarten 1997	01.01.1997	24,0	50,0	226.262,90	0,00	0,00	0,00	9.050,52	217.212,38
3/0060001/01463	Zubau Kindergarten 2010	01.01.2010	37,0	50,0	462.718,62	0,00	0,00	0,00	12.176,81	450.541,81
1025	Technische Anlagen, Fahrzeuge und Maschinen				35.623,39	0,00	0,00	0,00	5.480,52	30.142,87
4/0150001/00043	Mercedes Vito Tourer 114 arktikweiß GF-397HW	17.11.2020	5,5	8,0	35.623,39	0,00	0,00	0,00	5.480,52	30.142,87
1026	Amts-, Betriebs- und Geschäftsausstattung				0,00	0,00	0,00	0,00	0,00	0,00
5/0100005/00001	Einrichtung Kindergarten Zwerndorf Zubau 2010	31.12.2010	0,0	10,0	0,00	0,00	0,00	0,00	0,00	0,00
5/0340001/00001	Thermoboxen Kindergarten Zwerndorf 2 Stk.	15.09.2011	5,0	5,0	0,00	0,00	0,00	0,00	0,00	0,00
5/0340002/00001	Küchengeräte Kindergarten Zwdf Zubau 2010 Geschirrspül	31.12.2010	0,0	10,0	0,00	0,00	0,00	0,00	0,00	0,00
519000	Gesundheitswesen				6.732,00	0,00	0,00	0,00	792,00	5.940,00
1025	Technische Anlagen, Fahrzeuge und Maschinen				6.732,00	0,00	0,00	0,00	792,00	5.940,00
4/0310001/00001	Defibrilator LIFEPAK CR2 inkl. Wandkasten AKRY FF-Hau:	01.12.2020	7,5	10,0	2.244,00	0,00	0,00	0,00	264,00	1.980,00
4/0310001/00002	Defibrilator LIFEPAK CR2 inkl. Wandkasten AKRY FF-Hau:	01.12.2020	7,5	10,0	2.244,00	0,00	0,00	0,00	264,00	1.980,00
4/0310001/00003	Defibrilator LIFEPAK CR2 inkl. Wandkasten AKRY FF-Hau:	01.12.2020	7,5	10,0	2.244,00	0,00	0,00	0,00	264,00	1.980,00

Ansatz MVAG Konto	Bezeichnung	Inbetrieb- nahme	RND	ND	Buchwert 31.12.2021	Zugänge/ + Umbuchungen	Abgänge/ -	Wertaufholung+/ Wertminderung-	Abschreibung	Buchwert 31.12.2022
612000	Straßenbau Gemeindefstraßen				2.040.417,30	8.100,00	0,00	0,00	127.543,40	1.920.973,90
1021	Grundstücke, Grundstückseinrichtungen und Infrastruktur				2.034.330,78	5.400,00	0,00	0,00	127.099,58	1.912.631,20
1/0020004/01023	Grundstück Nr. 568/3, KG-Nr. 6315, Sonstige Straßenverke	01.01.1900			1.069,00	0,00	0,00	0,00	0,00	1.069,00
1/0020004/01024	Grundstück Nr. 568/6, KG-Nr. 6315, Sonstige Straßenverke	01.01.1900			1.015,00	0,00	0,00	0,00	0,00	1.015,00
1/0020004/01034	Grundstück Nr. 577/20, KG-Nr. 6315, Sonstige Straßenverk	01.01.1900			6.937,00	0,00	0,00	0,00	0,00	6.937,00
1/0020004/01068	Grundstück Nr. 645/1, KG-Nr. 6315, Sonstige Straßenverke	01.01.1900			191,00	0,00	0,00	0,00	0,00	191,00
1/0020004/01069	Grundstück Nr. 646/1, KG-Nr. 6315, Sonstige Straßenverke	01.01.1900			442,00	0,00	0,00	0,00	0,00	442,00
1/0020004/01070	Grundstück Nr. 646/3, KG-Nr. 6315, Sonstige Straßenverke	01.01.1900			54,00	0,00	0,00	0,00	0,00	54,00
1/0020004/01079	Grundstück Nr. 80, KG-Nr. 6315, Sonstige Straßenverkehrs	01.01.1900			6.223,00	0,00	0,00	0,00	0,00	6.223,00
1/0020004/01106	Grundstück Nr. 943/1, KG-Nr. 6315, Sonstige Straßenverke	01.01.1900			1.801,00	0,00	0,00	0,00	0,00	1.801,00
1/0020004/01107	Grundstück Nr. 943/2, KG-Nr. 6315, Sonstige Straßenverke	01.01.1900			1.414,00	0,00	0,00	0,00	0,00	1.414,00
1/0020004/01108	Grundstück Nr. 943/3, KG-Nr. 6315, Sonstige Straßenverke	01.01.1900			1.006,00	0,00	0,00	0,00	0,00	1.006,00
1/0020004/01109	Grundstück Nr. 943/4, KG-Nr. 6315, Sonstige Straßenverke	01.01.1900			25.193,00	0,00	0,00	0,00	0,00	25.193,00
1/0020004/01110	Grundstück Nr. 944/1, KG-Nr. 6315, Sonstige Straßenverke	01.01.1900			447,00	0,00	0,00	0,00	0,00	447,00
1/0020004/01111	Grundstück Nr. 944/2, KG-Nr. 6315, Sonstige Straßenverke	01.01.1900			669,00	0,00	0,00	0,00	0,00	669,00
1/0020004/01118	Grundstück Nr. 952, KG-Nr. 6315, Sonstige Straßenverkeh	01.01.1900			23.968,00	0,00	0,00	0,00	0,00	23.968,00
1/0020004/00221	Grundstück Nr. 43/2, KG-Nr. 6301, Sonstige Verkehrsrandf	01.01.1900			405,30	0,00	0,00	0,00	0,00	405,30
1/0020004/00232	Grundstück Nr. 469/1, KG-Nr. 6301, Sonstige Straßenverke	01.01.1900			3.423,00	0,00	0,00	0,00	0,00	3.423,00
1/0020004/00276	Grundstück Nr. 783/1, KG-Nr. 6301, Sonstige Straßenverke	01.01.1900			1.372,00	0,00	0,00	0,00	0,00	1.372,00
1/0020004/00278	Grundstück Nr. 783/3, KG-Nr. 6301, Sonstige Verkehrsranc	01.01.1900			572,25	0,00	0,00	0,00	0,00	572,25
1/0020004/00279	Grundstück Nr. 784/1, KG-Nr. 6301, Sonstige Verkehrsranc	01.01.1900			3.117,45	0,00	0,00	0,00	0,00	3.117,45
1/0020004/00281	Grundstück Nr. 785/1, KG-Nr. 6301, Sonstige Straßenverke	01.01.1900			30.877,00	0,00	0,00	0,00	0,00	30.877,00
1/0020004/00282	Grundstück Nr. 785/1, KG-Nr. 6301, Sonstige Verkehrsranc	01.01.1900			4.963,35	0,00	0,00	0,00	0,00	4.963,35
1/0020004/00298	Grundstück Nr. 798, KG-Nr. 6301, Sonstige Straßenverkeh	01.01.1900			7.511,00	0,00	0,00	0,00	0,00	7.511,00
1/0020004/00374	Grundstück Nr. 86/1, KG-Nr. 6301, Sonstige Straßenverkeh	01.01.1900			8.757,00	0,00	0,00	0,00	0,00	8.757,00
1/0020004/00395	Grundstück Nr. 871/1, KG-Nr. 6301, Sonstige Straßenverke	01.01.1900			5.026,00	0,00	0,00	0,00	0,00	5.026,00
1/0020004/00508	Grundstück Nr. 283/4, KG-Nr. 6310, Sonstige Straßenverke	01.01.1900			6.279,00	0,00	0,00	0,00	0,00	6.279,00
1/0020004/00509	Grundstück Nr. 284/6, KG-Nr. 6310, Sonstige Straßenverke	01.01.1900			1.246,00	0,00	0,00	0,00	0,00	1.246,00
1/0020004/00515	Grundstück Nr. 295/27, KG-Nr. 6310, Sonstige Straßenverk	01.01.1900			4.588,00	0,00	0,00	0,00	0,00	4.588,00
1/0020004/00521	Grundstück Nr. 311/7, KG-Nr. 6310, Sonstige Straßenverke	01.01.1900			85,00	0,00	0,00	0,00	0,00	85,00
1/0020004/00612	Grundstück Nr. 582/49, KG-Nr. 6310, Sonstige Straßenverk	01.01.1900			6.139,00	0,00	0,00	0,00	0,00	6.139,00
1/0020004/00613	Grundstück Nr. 582/50, KG-Nr. 6310, Sonstige Straßenverk	01.01.1900			2.856,00	0,00	0,00	0,00	0,00	2.856,00
1/0020004/00614	Grundstück Nr. 582/51, KG-Nr. 6310, Sonstige Straßenverk	01.01.1900			28,00	0,00	0,00	0,00	0,00	28,00
1/0020004/00615	Grundstück Nr. 582/53, KG-Nr. 6310, Sonstige Straßenverk	01.01.1900			826,00	0,00	0,00	0,00	0,00	826,00
1/0020004/00616	Grundstück Nr. 582/59, KG-Nr. 6310, Sonstige Straßenverk	01.01.1900			3.871,00	0,00	0,00	0,00	0,00	3.871,00
1/0020004/00617	Grundstück Nr. 582/7, KG-Nr. 6310, Sonstige Straßenverke	01.01.1900			5.782,00	0,00	0,00	0,00	0,00	5.782,00
1/0020004/00618	Grundstück Nr. 582/9, KG-Nr. 6310, Sonstige Straßenverke	01.01.1900			2.541,00	0,00	0,00	0,00	0,00	2.541,00
1/0020004/00725	Grundstück Nr. 925, KG-Nr. 6310, Sonstige Straßenverkeh	01.01.1900			1.195,00	0,00	0,00	0,00	0,00	1.195,00
1/0020004/00726	Grundstück Nr. 926/1, KG-Nr. 6310, Sonstige Straßenverke	01.01.1900			8.351,00	0,00	0,00	0,00	0,00	8.351,00

Rechnungsabschluss 2022

Gemeinde Weiden an der March

Anlagenspiegel Einzelkonten (Anlage 6g)

Ansatz MVAG Konto	Bezeichnung	Inbetrieb- nahme	RND	ND	Buchwert 31.12.2021	Zugänge/ + Umbuchungen	Abgänge/ -	Wertaufholung+/ Wertminderung-	Abschreibung	Buchwert 31.12.2022
1/0020004/00728	Grundstück Nr. 926/3, KG-Nr. 6310, Sonstige Straßenverke	01.01.1900			413,00	0,00	0,00	0,00	0,00	413,00
1/0020004/00729	Grundstück Nr. 927, KG-Nr. 6310, Sonstige Straßenverkeh	01.01.1900			9.191,00	0,00	0,00	0,00	0,00	9.191,00
1/0020004/00730	Grundstück Nr. 927, KG-Nr. 6310, Sonstige Verkehrsrandfl.	01.01.1900			158,55	0,00	0,00	0,00	0,00	158,55
1/0020004/00731	Grundstück Nr. 928/1, KG-Nr. 6310, Sonstige Straßenverke	01.01.1900			10.227,00	0,00	0,00	0,00	0,00	10.227,00
1/0020004/00734	Grundstück Nr. 929/1, KG-Nr. 6310, Sonstige Straßenverke	01.01.1900			4.384,00	0,00	0,00	0,00	0,00	4.384,00
1/0020004/00735	Grundstück Nr. 930/1, KG-Nr. 6310, Sonstige Straßenverke	01.01.1900			45.724,00	0,00	0,00	0,00	0,00	45.724,00
1/0020004/00797	Grundstück Nr. 992, KG-Nr. 6310, Sonstige Verkehrsrandfl.	01.01.1900			1.010,10	0,00	0,00	0,00	0,00	1.010,10
1/0020004/00798	Grundstück Nr. 992, KG-Nr. 6310, Sonstige Straßenverkeh	01.01.1900			5.565,00	0,00	0,00	0,00	0,00	5.565,00
1/0020004/00799	Grundstück Nr. 995, KG-Nr. 6310, Sonstige Straßenverkeh	01.01.1900			24.395,00	0,00	0,00	0,00	0,00	24.395,00
1/0020004/00800	Grundstück Nr. 996/1, KG-Nr. 6310, Sonstige Straßenverke	01.01.1900			6.160,00	0,00	0,00	0,00	0,00	6.160,00
1/0020004/00803	Grundstück Nr. 998, KG-Nr. 6310, Sonstige Straßenverkeh	01.01.1900			45.220,00	0,00	0,00	0,00	0,00	45.220,00
1/0020004/00825	Grundstück Nr. 1006, KG-Nr. 6315, Sonstige Straßenverke	01.01.1900			20.083,00	0,00	0,00	0,00	0,00	20.083,00
1/0020004/00879	Grundstück Nr. 1062, KG-Nr. 6315, Sonstige Straßenverke	01.01.1900			8.260,00	0,00	0,00	0,00	0,00	8.260,00
1/0020004/00880	Grundstück Nr. 1063, KG-Nr. 6315, Sonstige Straßenverke	01.01.1900			18.123,00	0,00	0,00	0,00	0,00	18.123,00
1/0020004/00881	Grundstück Nr. 1064, KG-Nr. 6315, Sonstige Straßenverke	01.01.1900			1.680,00	0,00	0,00	0,00	0,00	1.680,00
1/0020004/00894	Grundstück Nr. 205/5, KG-Nr. 6315, Sonstige Straßenverke	01.01.1900			4.452,00	0,00	0,00	0,00	0,00	4.452,00
1/0020004/00899	Grundstück Nr. 274/1, KG-Nr. 6315, Sonstige Straßenverke	01.01.1900			6.643,00	0,00	0,00	0,00	0,00	6.643,00
1/0020004/00900	Grundstück Nr. 274/15, KG-Nr. 6315, Sonstige Straßenverk	01.01.1900			6.776,00	0,00	0,00	0,00	0,00	6.776,00
1/0020004/00901	Grundstück Nr. 275/63, KG-Nr. 6315, Sonstige Straßenverk	01.01.1900			6.398,00	0,00	0,00	0,00	0,00	6.398,00
1/0020004/00902	Grundstück Nr. 275/64, KG-Nr. 6315, Sonstige Straßenverk	01.01.1900			21.399,00	0,00	0,00	0,00	0,00	21.399,00
1/0020004/00903	Grundstück Nr. 275/65, KG-Nr. 6315, Sonstige Straßenverk	01.01.1900			5.621,00	0,00	0,00	0,00	0,00	5.621,00
1/0020004/00904	Grundstück Nr. 275/66, KG-Nr. 6315, Sonstige Straßenverk	01.01.1900			22.743,00	0,00	0,00	0,00	0,00	22.743,00
1/0020004/00905	Grundstück Nr. 275/67, KG-Nr. 6315, Sonstige Straßenverk	01.01.1900			9.002,00	0,00	0,00	0,00	0,00	9.002,00
1/0020004/00945	Grundstück Nr. 366/3, KG-Nr. 6315, Sonstige Straßenverke	01.01.1900			5.558,00	0,00	0,00	0,00	0,00	5.558,00
1/0020004/00946	Grundstück Nr. 366/4, KG-Nr. 6315, Sonstige Straßenverke	01.01.1900			2.639,00	0,00	0,00	0,00	0,00	2.639,00
1/0020004/00948	Grundstück Nr. 366/5, KG-Nr. 6315, Sonstige Straßenverke	01.01.1900			2.688,00	0,00	0,00	0,00	0,00	2.688,00
1/0020004/00995	Grundstück Nr. 485/1, KG-Nr. 6315, Sonstige Straßenverke	01.01.1900			10.479,00	0,00	0,00	0,00	0,00	10.479,00
2/0040001/02254	Hauptstraße / Fahrbahn Fläche 207,90 m², Oberfläche Asp	01.01.1994	3,6	33,0	1.449,00	0,00	0,00	0,00	315,00	1.134,00
2/0040001/02255	Hauptstraße / Parkstreifen Fläche 45,30 m², Oberfläche Asj	01.01.1994	3,6	33,0	252,58	0,00	0,00	0,00	54,91	197,67
2/0040001/02256	Florianigasse / Fahrbahn Fläche 628,05 m², Oberfläche Asj	01.01.2001	10,2	33,0	10.657,74	0,00	0,00	0,00	951,58	9.706,16
2/0040001/02257	Florianigasse / Geh- und Radweg Fläche 150,96 m², Oberfl	01.01.2001	10,2	33,0	2.049,35	0,00	0,00	0,00	182,98	1.866,37
2/0040001/02258	Florianigasse / Parkstreifen Fläche 86,13 m², Oberfläche As	01.01.2001	10,2	33,0	1.169,28	0,00	0,00	0,00	104,40	1.064,88
2/0040001/02260	Am Scheibacker / Fahrbahn Fläche 296,28 m², Oberfläche	01.01.2007	16,8	33,0	7.990,58	0,00	0,00	0,00	448,91	7.541,67
2/0040001/02261	Am Scheibacker / Geh- und Radweg Fläche 56,26 m², Obe	01.01.2001	10,2	33,0	763,78	0,00	0,00	0,00	68,19	695,59
2/0040001/02262	Baumgarten an der March / Fahrbahn Fläche 5.118,97 m²,	01.01.2001	10,2	33,0	86.867,37	0,00	0,00	0,00	7.756,02	79.111,35
2/0040001/02264	Baumgarten an der March / Parkstreifen Fläche 54,36 m², C	01.01.2001	10,2	33,0	737,98	0,00	0,00	0,00	65,89	672,09
2/0040001/02265	Baumgarten an der March / Parkstreifen Fläche 77,25 m², C	01.01.1994	3,6	33,0	430,72	0,00	0,00	0,00	93,63	337,09
2/0040001/02267	Baumgarten an der March / Fahrbahn Fläche 2.667,70 m²,	01.01.2007	16,8	33,0	71.946,93	0,00	0,00	0,00	4.041,96	67.904,97
2/0040001/02268	Baumgarten an der March / Parkstreifen Fläche 126,36 m²,	01.01.2007	16,8	33,0	2.726,32	0,00	0,00	0,00	153,16	2.573,16

Ansatz Konto	MVAG Konto	Bezeichnung	Inbetrieb- nahme	RND	ND	Buchwert 31.12.2021	Zugänge/ + Umbuchungen	Abgänge/ -	Wertaufholung+/ Wertminderung-	Abschreibung	Buchwert 31.12.2022
2/0040001/02269		Baumgarten an der March / Parkstreifen Fläche 293,70 m², 01.01.2007		16,8	33,0	6.336,70	0,00	0,00	0,00	355,99	5.980,71
2/0040001/02270		Baumgarten an der March / Geh- und Radweg Fläche 2.91, 01.01.2007		16,8	33,0	62.888,26	0,00	0,00	0,00	3.533,05	59.355,21
2/0040001/02271		Baumgarten an der March / Geh- und Radweg Fläche 523, 01.01.2001		10,2	33,0	7.110,72	0,00	0,00	0,00	634,89	6.475,83
2/0040001/02272		Fuhrwerksgasse / Geh- und Radweg Fläche 175,14 m², Ob 01.01.2007		16,8	33,0	3.778,68	0,00	0,00	0,00	212,29	3.566,39
2/0040001/02273		Fuhrwerksgasse / Fahrbahn Fläche 606,24 m², Oberfläche 01.01.2001		10,2	33,0	10.287,70	0,00	0,00	0,00	918,54	9.369,16
2/0040001/02274		Fuhrwerksgasse / Parkstreifen Fläche 35,28 m², Oberfläche 01.01.2007		16,8	33,0	761,20	0,00	0,00	0,00	42,76	718,44
2/0040001/02275		kein Name / Fahrbahn Fläche 8.996,10 m², Oberfläche Asp 01.01.2001		10,2	33,0	152.661,10	0,00	0,00	0,00	13.630,46	139.030,64
2/0040001/02276		Baumgartner Straße / Fahrbahn Fläche 433,38 m², Oberflä 01.01.2001		10,2	33,0	7.354,32	0,00	0,00	0,00	656,64	6.697,68
2/0040001/02277		Salmhofer Straße / Fahrbahn Fläche 2.063,05 m², Oberflä 01.01.2001		10,2	33,0	35.009,34	0,00	0,00	0,00	3.125,83	31.883,51
2/0040001/02278		Sandparzstraße / Fahrbahn Fläche 392,00 m², Oberfläche , 01.01.2007		16,8	33,0	10.572,12	0,00	0,00	0,00	593,94	9.978,18
2/0040001/02279		Feuerweggasse / Geh- und Radweg Fläche 53,18 m², Obe 01.01.1994		3,6	33,0	296,49	0,00	0,00	0,00	64,45	232,04
2/0040001/02280		Feuerweggasse / Fahrbahn Fläche 921,92 m², Oberfläche 01.01.2001		10,2	33,0	15.644,70	0,00	0,00	0,00	1.396,85	14.247,85
2/0040001/02281		Feuerweggasse / Geh- und Radweg Fläche 92,72 m², Obe 01.01.2001		10,2	33,0	1.258,74	0,00	0,00	0,00	112,39	1.146,35
2/0040001/02282		Feuerweggasse / Geh- und Radweg Fläche 135,52 m², Ob 01.01.2007		16,8	33,0	2.923,84	0,00	0,00	0,00	164,26	2.759,58
2/0040001/02283		Feuerweggasse / Geh- und Radweg Fläche 83,66 m², Obe 01.01.1994		3,6	33,0	466,46	0,00	0,00	0,00	101,40	365,06
2/0040001/02284		Altdorf / Fahrbahn Fläche 287,42 m², Oberfläche Asphalt, Z 01.01.2001		10,2	33,0	4.877,34	0,00	0,00	0,00	435,48	4.441,86
2/0040001/02285		kein Name / Geh- und Radweg Fläche 227,68 m², Oberflä 01.01.2007		16,8	33,0	4.912,26	0,00	0,00	0,00	275,97	4.636,29
2/0040001/02286		kein Name / Geh- und Radweg Fläche 60,89 m², Oberflä 01.01.2014		23,4	33,0	1.800,72	0,00	0,00	0,00	73,80	1.726,92
2/0040001/02287		kein Name / Geh- und Radweg Fläche 58,16 m², Oberflä 01.01.2001		10,2	33,0	789,58	0,00	0,00	0,00	70,50	719,08
2/0040001/02288		kein Name / Fahrbahn Fläche 3.669,05 m², Oberfläche Asp 01.01.1994		3,6	33,0	25.572,16	0,00	0,00	0,00	5.559,17	20.012,99
2/0040001/02289		Untere Bahngasse / Fahrbahn Fläche 2.867,84 m², Oberflä 01.01.2001		10,2	33,0	48.666,38	0,00	0,00	0,00	4.345,21	44.321,17
2/0040001/02290		Untere Bahngasse / Geh- und Radweg Fläche 580,25 m², (01.01.2007		16,8	33,0	12.519,22	0,00	0,00	0,00	703,33	11.815,89
2/0040001/02291		Rosengasse / Fahrbahn Fläche 491,03 m², Oberfläche Asp 01.01.2001		10,2	33,0	8.332,63	0,00	0,00	0,00	743,98	7.588,65
2/0040001/02292		Rosengasse / Geh- und Radweg Fläche 167,06 m², Oberflä 01.01.2007		16,8	33,0	3.604,34	0,00	0,00	0,00	202,49	3.401,85
2/0040001/02293		Heuparzstraße / Fahrbahn Fläche 984,16 m², Oberfläche A 01.01.2001		10,2	33,0	16.700,90	0,00	0,00	0,00	1.491,15	15.209,75
2/0040001/02294		kein Name / Geh- und Radweg Fläche 221,84 m², Oberflä 01.01.2007		16,8	33,0	4.786,26	0,00	0,00	0,00	268,89	4.517,37
2/0040001/02295		kein Name / Fahrbahn Fläche 2.246,60 m², Oberfläche Asp 01.01.2007		16,8	33,0	60.590,12	0,00	0,00	0,00	3.403,94	57.186,18
2/0040001/02298		kein Name / Parkstreifen Fläche 177,15 m², Oberfläche Asp 01.01.1994		3,6	33,0	987,74	0,00	0,00	0,00	214,73	773,01
2/0040001/02299		Hauptstraße / Fahrbahn Fläche 398,59 m², Oberfläche Asp 01.01.2001		10,2	33,0	6.763,96	0,00	0,00	0,00	603,93	6.160,03
2/0040001/02300		Hauptstraße / Parkstreifen Fläche 74,28 m², Oberfläche Asp 01.01.2001		10,2	33,0	1.008,40	0,00	0,00	0,00	90,04	918,36
2/0040001/02304		Fasangasse / Fahrbahn Fläche 927,42 m², Oberfläche Aspl 01.01.2007		16,8	33,0	25.012,24	0,00	0,00	0,00	1.405,18	23.607,06
2/0040001/02305		Fasangasse / Geh- und Radweg Fläche 216,48 m², Oberflä 01.01.2007		16,8	33,0	4.670,72	0,00	0,00	0,00	262,40	4.408,32
2/0040001/02306		Parkstraße / Fahrbahn Fläche 1.776,52 m², Oberfläche Asp 01.01.2001		10,2	33,0	30.147,00	0,00	0,00	0,00	2.691,70	27.455,30
2/0040001/02307		Baumgarten an der March / Geh- und Radweg Fläche 63,71 01.01.2001		10,2	33,0	865,54	0,00	0,00	0,00	77,28	788,26
2/0040001/02308		Kirchengasse / Fahrbahn Fläche 344,40 m², Oberfläche As 01.01.2001		10,2	33,0	5.844,36	0,00	0,00	0,00	521,82	5.322,54
2/0040001/02309		Kirchengasse / Parkstreifen Fläche 123,69 m², Oberfläche l 01.01.2001		10,2	33,0	1.679,18	0,00	0,00	0,00	149,93	1.529,25
2/0040001/02313		Dammstraße / Fahrbahn Fläche 1.540,41 m², Oberfläche A 01.01.1994		3,6	33,0	10.736,15	0,00	0,00	0,00	2.333,95	8.402,20
2/0040001/02315		Dammstraße / Fahrbahn Fläche 103,77 m², Oberfläche Asp 01.01.2001		10,2	33,0	1.760,94	0,00	0,00	0,00	157,23	1.603,71
2/0040001/02316		Dammstraße / Fahrbahn Fläche 529,87 m², Oberfläche Asp 01.01.2007		16,8	33,0	14.290,44	0,00	0,00	0,00	802,83	13.487,61

Rechnungsabschluss 2022

Gemeinde Weiden an der March

Anlagenspiegel Einzelkonten (Anlage 6g)

Ansatz MVAG Konto	Bezeichnung	Inbetrieb- nahme	RND	ND	Buchwert 31.12.2021	Zugänge/ + Umbuchungen	Abgänge/ -	Wertaufholung+/ Wertminderung-	Abschreibung	Buchwert 31.12.2022
2/0040001/02322	Am Hohlweg / Fahrbahn Fläche 189,46 m², Oberfläche Pfla	01.01.2001	10,2	33,0	3.215,00	0,00	0,00	0,00	287,05	2.927,95
2/0040001/02323	Oberweiden / Fahrbahn Fläche 34,70 m², Oberfläche Asp	01.01.2014	23,4	33,0	1.282,84	0,00	0,00	0,00	52,58	1.230,26
2/0040001/02324	Am Hohlweg / Geh- und Radweg Fläche 211,34 m², Oberflä	01.01.2007	16,8	33,0	4.559,84	0,00	0,00	0,00	256,17	4.303,67
2/0040001/02327	Mühlbachweg / Fahrbahn Fläche 368,20 m², Oberfläche As	01.01.2001	10,2	33,0	6.248,24	0,00	0,00	0,00	557,88	5.690,36
2/0040001/02331	Baumgarten an der March / Fahrbahn Fläche 889,87 m², O	01.01.1994	3,6	33,0	6.202,12	0,00	0,00	0,00	1.348,29	4.853,83
2/0040001/02332	Zwerndorf / Fahrbahn Fläche 195,48 m², Oberfläche Asp	01.01.2001	10,2	33,0	3.317,24	0,00	0,00	0,00	296,18	3.021,06
2/0040001/02333	Sonnwendgasse / Geh- und Radweg Fläche 36,36 m², Obe	01.01.1994	3,6	33,0	202,74	0,00	0,00	0,00	44,07	158,67
2/0040001/02334	Sonnwendgasse / Geh- und Radweg Fläche 200,06 m², Ob	01.01.2001	10,2	33,0	2.715,93	0,00	0,00	0,00	242,49	2.473,44
2/0040001/02335	Sonnwendgasse / Fahrbahn Fläche 1.129,50 m², Oberfläch	01.01.1994	3,6	33,0	7.872,28	0,00	0,00	0,00	1.711,37	6.160,91
2/0040001/02338	Heuparozstraße / Fahrbahn Fläche 44,10 m², Oberfläche As	01.01.1994	3,6	33,0	307,36	0,00	0,00	0,00	66,82	240,54
2/0040001/02339	Weidenweg / Fahrbahn Fläche 1.670,49 m², Oberfläche As	01.01.1994	3,6	33,0	11.642,81	0,00	0,00	0,00	2.531,05	9.111,76
2/0040001/02340	Weidenweg / Geh- und Radweg Fläche 10,89 m², Oberfläc	01.01.2001	10,2	33,0	147,81	0,00	0,00	0,00	13,20	134,61
2/0040001/02341	Weidenweg / Parkstreifen Fläche 38,16 m², Oberfläche Pfla	01.01.2001	10,2	33,0	518,06	0,00	0,00	0,00	46,26	471,80
2/0040001/02342	Weidenweg / Geh- und Radweg Fläche 181,82 m², Oberflä	01.01.2001	10,2	33,0	2.468,30	0,00	0,00	0,00	220,38	2.247,92
2/0040001/02343	Weidenweg / Parkstreifen Fläche 218,58 m², Oberfläche As	01.01.1994	3,6	33,0	1.218,75	0,00	0,00	0,00	264,95	953,80
2/0040001/02344	Föhrenweg / Fahrbahn Fläche 1.230,30 m², Oberfläche Asp	01.01.1994	3,6	33,0	8.574,79	0,00	0,00	0,00	1.864,08	6.710,71
2/0040001/02346	Bernsteinstraße / Bernsteinstraße / Geh- und Radweg Fläc	01.01.2007	16,8	33,0	19.075,34	0,00	0,00	0,00	1.071,65	18.003,69
2/0040001/02347	Bernsteinstraße / Bernsteinstraße / Geh- und Radweg Fläc	01.01.2014	23,4	33,0	6.091,58	0,00	0,00	0,00	249,65	5.841,93
2/0040001/02348	Bernsteinstraße / Bernsteinstraße / Parkstreifen Fläche 32,1	01.01.2007	16,8	33,0	690,96	0,00	0,00	0,00	38,82	652,14
2/0040001/02349	Bernsteinstraße / Bernsteinstraße / Geh- und Radweg Fläc	01.01.2001	10,2	33,0	980,30	0,00	0,00	0,00	87,53	892,77
2/0040001/02350	Bernsteinstraße / Bernsteinstraße / Geh- und Radweg Fläc	01.01.2007	16,8	33,0	1.291,96	0,00	0,00	0,00	72,58	1.219,38
2/0040001/02351	Bernsteinstraße / Bernsteinstraße / Parkstreifen Fläche 50,1	01.01.2007	16,8	33,0	1.096,04	0,00	0,00	0,00	61,58	1.034,46
2/0040001/02354	Salmhofer Straße / Geh- und Radweg Fläche 386,17 m², O	01.01.2001	10,2	33,0	5.242,54	0,00	0,00	0,00	468,08	4.774,46
2/0040001/02355	Salmhofer Straße / Fahrbahn Fläche 2.484,00 m², Oberfläc	01.01.2007	16,8	33,0	66.992,72	0,00	0,00	0,00	3.763,64	63.229,08
2/0040001/02356	Salmhofer Straße / Parkstreifen Fläche 265,77 m², Oberfläc	01.01.2007	16,8	33,0	5.734,08	0,00	0,00	0,00	322,14	5.411,94
2/0040001/02358	Kleinfeldgasse / Fahrbahn Fläche 941,20 m², Oberfläche A	01.01.2014	23,4	33,0	34.795,88	0,00	0,00	0,00	1.426,06	33.369,82
2/0040001/02360	Flurgasse / Fahrbahn Fläche 1.381,33 m², Oberfläche Asp	01.01.2007	16,8	33,0	37.254,06	0,00	0,00	0,00	2.092,92	35.161,14
2/0040001/02362	Obere Bahngasse / Geh- und Radweg Fläche 224,36 m², C	01.01.2007	16,8	33,0	4.840,62	0,00	0,00	0,00	271,94	4.568,68
2/0040001/02363	Obere Bahngasse / Fahrbahn Fläche 147,51 m², Oberfläch	01.01.1994	3,6	33,0	1.028,10	0,00	0,00	0,00	223,50	804,60
2/0040001/02364	Obere Bahngasse / Fahrbahn Fläche 1.793,46 m², Oberfläc	01.01.2001	10,2	33,0	30.434,48	0,00	0,00	0,00	2.717,36	27.717,12
2/0040001/02365	Obere Bahngasse / Geh- und Radweg Fläche 10,35 m², Ob	01.01.2001	10,2	33,0	140,50	0,00	0,00	0,00	12,54	127,96
2/0040001/02366	Kleinfeldgasse / Fahrbahn Fläche 379,20 m², Oberfläche A	01.01.2007	16,8	33,0	10.226,90	0,00	0,00	0,00	574,54	9.652,36
2/0040001/02368	Feldgasse / Fahrbahn Fläche 809,90 m², Oberfläche Asp	01.01.2007	16,8	33,0	21.842,76	0,00	0,00	0,00	1.227,12	20.615,64
2/0040001/02369	Salmhofer Straße / Geh- und Radweg Fläche 65,27 m², Ob	01.01.1994	3,6	33,0	363,90	0,00	0,00	0,00	79,11	284,79
2/0040001/02370	Salmhofer Straße / Geh- und Radweg Fläche 74,01 m², Ob	01.01.2007	16,8	33,0	1.596,82	0,00	0,00	0,00	89,71	1.507,11
2/0040001/02371	Salmhofer Straße / Parkstreifen Fläche 54,50 m², Oberfläc	01.01.2001	10,2	33,0	739,88	0,00	0,00	0,00	66,06	673,82
2/0040001/02372	kein Name / Parkstreifen Fläche 183,15 m², Oberfläche Asp	01.01.2007	16,8	33,0	3.951,60	0,00	0,00	0,00	222,00	3.729,60
2/0040001/02373	Flurgasse / Parkstreifen Fläche 67,86 m², Oberfläche Pfla	01.01.2001	10,2	33,0	921,26	0,00	0,00	0,00	82,26	839,00
2/0040001/02374	Zollhausweg / Fahrbahn Fläche 938,75 m², Oberfläche Asp	01.01.2007	16,8	33,0	25.317,67	0,00	0,00	0,00	1.422,34	23.895,33

Ansatz MVAG Konto	Bezeichnung	Inbetrieb- nahme	RND	ND	Buchwert 31.12.2021	Zugänge/ + Umbuchungen	Abgänge/ -	Wertaufholung+/ Wertminderung-	Abschreibung	Buchwert 31.12.2022
2/0040001/02375	Marchstraße / Geh- und Radweg Fläche 159,02 m², Oberflä	01.01.2001	10,2	33,0	2.158,74	0,00	0,00	0,00	192,74	1.966,00
2/0040001/02376	Marchstraße / Fahrbahn Fläche 1.929,42 m², Oberfläche A:	01.01.2001	10,2	33,0	32.741,68	0,00	0,00	0,00	2.923,36	29.818,32
2/0040001/02377	Marchstraße / Geh- und Radweg Fläche 180,29 m², Oberflä	01.01.2007	16,8	33,0	3.889,98	0,00	0,00	0,00	218,54	3.671,44
2/0040001/02378	Dorfstraße / Fahrbahn Fläche 723,28 m², Oberfläche Asph:	01.01.2001	10,2	33,0	12.273,84	0,00	0,00	0,00	1.095,88	11.177,96
2/0040001/02379	Dorfstraße / Dorfstraße / Geh- und Radweg Fläche 2.407,1	01.01.2007	16,8	33,0	51.936,67	0,00	0,00	0,00	2.917,79	49.018,88
2/0040001/02380	Dorfstraße / Dorfstraße / Geh- und Radweg Fläche 207,75	01.01.2001	10,2	33,0	2.820,30	0,00	0,00	0,00	251,81	2.568,49
2/0040001/02381	Dorfstraße / Dorfstraße / Parkstreifen Fläche 54,00 m², Ob:	01.01.2001	10,2	33,0	733,10	0,00	0,00	0,00	65,46	667,64
2/0040001/02382	Baumgartner Straße / Baumgartner Straße / Geh- und Rad	01.01.2007	16,8	33,0	26.814,68	0,00	0,00	0,00	1.506,44	25.308,24
2/0040001/02383	Baumgartner Straße / Baumgartner Straße / Geh- und Rad	01.01.2001	10,2	33,0	3.091,94	0,00	0,00	0,00	276,07	2.815,87
2/0040001/02384	Baumgartner Straße / Baumgartner Straße / Parkstreifen Fl	01.01.2007	16,8	33,0	1.098,64	0,00	0,00	0,00	61,72	1.036,92
2/0040001/02385	Baumgartner Straße / Baumgartner Straße / Geh- und Rad	01.01.2001	10,2	33,0	770,76	0,00	0,00	0,00	68,82	701,94
2/0040001/02386	Baumgartner Straße / Baumgartner Straße / Geh- und Rad	01.01.1994	3,6	33,0	298,50	0,00	0,00	0,00	64,89	233,61
2/0040001/02387	Lindenstraße / Lindenstraße / Geh- und Radweg Fläche 11	01.01.2007	16,8	33,0	2.495,56	0,00	0,00	0,00	140,20	2.355,36
2/0040001/02388	Lindenstraße / Lindenstraße / Geh- und Radweg Fläche 38	01.01.2001	10,2	33,0	5.212,88	0,00	0,00	0,00	465,44	4.747,44
2/0040001/02389	Lindenstraße / Lindenstraße / Geh- und Radweg Fläche 19	01.01.1994	3,6	33,0	108,64	0,00	0,00	0,00	23,62	85,02
2/0040001/02390	Lindenstraße / Lindenstraße / Parkstreifen Fläche 233,82 r	01.01.2001	10,2	33,0	3.174,28	0,00	0,00	0,00	283,42	2.890,86
2/0040001/02391	Schönfelder Straße / Schönfelder Straße / Geh- und Radwe	01.01.2007	16,8	33,0	3.989,04	0,00	0,00	0,00	224,10	3.764,94
2/0040001/02392	Schönfelder Straße / Schönfelder Straße / Parkstreifen Fläc	01.01.2007	16,8	33,0	4.776,22	0,00	0,00	0,00	268,33	4.507,89
2/0040001/02394	Schönfelder Straße / Schönfelder Straße / Parkstreifen Fläc	01.01.2001	10,2	33,0	1.462,78	0,00	0,00	0,00	130,61	1.332,17
2/0040001/02403	Baumgarten / Fahrbahn Fläche 581,96 m², Oberfläche Asp	01.01.2001	10,2	33,0	9.875,68	0,00	0,00	0,00	881,76	8.993,92
2/0040001/02404	Sandparzstraße / Fahrbahn Fläche 14,53 m², Oberfläche A	01.01.1994	3,6	33,0	101,23	0,00	0,00	0,00	22,01	79,22
2/0040001/02409	Hauptstraße / Hauptstraße / Geh- und Radweg Fläche 137,	01.01.2001	10,2	33,0	1.873,12	0,00	0,00	0,00	167,24	1.705,88
2/0040001/02410	Hauptstraße / Hauptstraße / Geh- und Radweg Fläche 1.88	01.01.2007	16,8	33,0	40.696,62	0,00	0,00	0,00	2.286,33	38.410,29
2/0040001/02411	Hauptstraße / Hauptstraße / Parkstreifen Fläche 222,92 m²	01.01.2007	16,8	33,0	4.809,56	0,00	0,00	0,00	270,20	4.539,36
2/0040001/02412	Zwerndorfer Straße / Zwerndorfer Straße / Geh- und Radwe	01.01.2007	16,8	33,0	7.920,02	0,00	0,00	0,00	444,94	7.475,08
2/0040001/02413	Zwerndorfer Straße / Zwerndorfer Straße / Parkstreifen Flä	01.01.1994	3,6	33,0	2.897,61	0,00	0,00	0,00	629,92	2.267,69
2/0040001/02415	Salmhofer Straße / Geh- und Radweg Fläche 284,86 m², O	01.01.2007	16,8	33,0	6.145,98	0,00	0,00	0,00	345,28	5.800,70
2/0040001/02416	Salmhofer Straße / Parkstreifen Fläche 249,55 m², Oberfläc	01.01.2001	10,2	33,0	3.387,83	0,00	0,00	0,00	302,48	3.085,35
2/0040001/02419	kein Name / Parkstreifen Fläche 374,33 m², Oberfläche Pfl:	01.01.2007	16,8	33,0	8.076,34	0,00	0,00	0,00	453,73	7.622,61
2/0040001/02440	kein Name / Parkstreifen Fläche 746,10 m², Oberfläche Bet	01.01.2001	10,2	33,0	10.128,88	0,00	0,00	0,00	904,36	9.224,52
2/0040001/02451	Am Hohlweg / Fahrbahn Fläche 633,33 m², Oberfläche Asp	01.01.2007	16,8	33,0	17.080,72	0,00	0,00	0,00	959,59	16.121,13
2/0040001/02454	Sonnwendgasse / Fahrbahn Fläche 447,84 m², Oberfläche	01.01.2001	10,2	33,0	7.599,70	0,00	0,00	0,00	678,54	6.921,16
2/0040001/02455	Sonnwendgasse / Geh- und Radweg Fläche 97,03 m², Obe	01.01.2007	16,8	33,0	2.093,55	0,00	0,00	0,00	117,62	1.975,93
2/0040001/02456	Zustandsklasse 1	01.07.2013	23,5	33,0	11.861,70	0,00	0,00	0,00	484,15	11.377,55
2/0040001/02457	Zustandsklasse 3	01.07.2001	11,5	33,0	101.054,31	0,00	0,00	0,00	8.084,34	92.969,97
2/0040002/02263	Baumgarten an der March / Parkstreifen Fläche 205,40 m²,	01.01.2014	1,0	10,0	349,18	0,00	0,00	0,00	174,59	174,59
2/0040002/02296	kein Name / Fahrbahn Fläche 1.911,47 m², Oberfläche Sch	01.01.2014	1,0	10,0	3.249,49	0,00	0,00	0,00	1.624,75	1.624,74
2/0040002/02297	kein Name / Parkstreifen Fläche 694,70 m², Oberfläche Sch	01.01.2014	1,0	10,0	1.180,99	0,00	0,00	0,00	590,50	590,49
2/0040002/02301	Hauptstraße / Parkstreifen Fläche 195,90 m², Oberfläche S	01.01.2014	1,0	10,0	333,03	0,00	0,00	0,00	166,52	166,51

Ansatz Konto	MVAG Konto	Bezeichnung	Inbetrieb- nahme	RND	ND	Buchwert 31.12.2021	Zugänge/ + Umbuchungen	Abgänge/ -	Wertaufholung+/ Wertminderung-	Abschreibung	Buchwert 31.12.2022
	2/0040002/02310	Kirchengasse / Parkstreifen Fläche 75,04 m², Oberfläche S	01.01.2014	1,0	10,0	127,57	0,00	0,00	0,00	63,79	63,78
	2/0040002/02312	Trafoweg / Fahrbahn Fläche 542,43 m², Oberfläche Schotte	01.01.2014	1,0	10,0	922,13	0,00	0,00	0,00	461,07	461,06
	2/0040002/02314	Haselweg / Fahrbahn Fläche 694,72 m², Oberfläche Schott	01.01.2014	1,0	10,0	1.181,01	0,00	0,00	0,00	590,51	590,50
	2/0040002/02321	Am Hohlweg / Fahrbahn Fläche 540,26 m², Oberfläche Sch	01.01.2014	1,0	10,0	918,44	0,00	0,00	0,00	459,22	459,22
	2/0040002/02325	Föhrenweg / Fahrbahn Fläche 262,68 m², Oberfläche Scho	01.01.2014	1,0	10,0	446,55	0,00	0,00	0,00	223,28	223,27
	2/0040002/02326	Mühlbachweg / Fahrbahn Fläche 447,83 m², Oberfläche Sc	01.01.2014	1,0	10,0	761,31	0,00	0,00	0,00	380,66	380,65
	2/0040002/02359	Kleinfeldgasse / Parkstreifen Fläche 344,76 m², Oberfläche	01.01.2014	1,0	10,0	586,09	0,00	0,00	0,00	293,05	293,04
	2/0040002/02361	Flurgasse / Parkstreifen Fläche 93,76 m², Oberfläche Schoi	01.01.2014	1,0	10,0	159,39	0,00	0,00	0,00	79,70	79,69
	2/0040002/02393	Schönfelder Straße / Schönfelder Straße / Parkstreifen Fläc	01.01.2014	1,0	10,0	119,30	0,00	0,00	0,00	59,65	59,65
	2/0040002/02395	Schönfelder Straße / Schönfelder Straße / Geh- und Radwe	01.01.2014	1,0	10,0	49,77	0,00	0,00	0,00	24,89	24,88
	2/0040002/02401	Zwerndorf / Fahrbahn Fläche 29,37 m², Oberfläche Schotte	01.01.2014	1,0	10,0	49,92	0,00	0,00	0,00	24,96	24,96
	2/0040002/02418	Hasengasse / Fahrbahn Fläche 37,20 m², Oberfläche Scho	01.01.2014	1,0	10,0	63,24	0,00	0,00	0,00	31,62	31,62
	2/0040002/02438	Oberweiden / Fahrbahn Fläche 296,45 m², Oberfläche Sch	01.01.2014	1,0	10,0	503,97	0,00	0,00	0,00	251,99	251,98
	2/0040002/02441	Zwerndorf / Fahrbahn Fläche 23,97 m², Oberfläche Erdwe	01.01.2018	0,0	10,0	0,00	0,00	0,00	0,00	0,00	0,00
	2/0040002/02444	Baumgarten / Fahrbahn Fläche 14,01 m², Oberfläche Schc	01.01.2014	1,0	10,0	23,81	0,00	0,00	0,00	11,91	11,90
	2/0040002/02448	Baumgarten an der March / Fahrbahn Fläche 80,95 m², Ob	01.01.2014	1,0	10,0	137,61	0,00	0,00	0,00	68,81	68,80
	2/0040002/02453	Flurgasse / Fahrbahn Fläche 17,80 m², Oberfläche Schotte	01.01.2014	1,0	10,0	30,26	0,00	0,00	0,00	15,13	15,13
	2/0040012/01430	Bremsschwelle Kleinfeldgasse OW (Fertigteil Bremshügel 7	12.09.2022	14,5	15,0	0,00	5.400,00	0,00	0,00	180,00	5.220,00
	1022	Gebäude und Bauten				6.086,52	2.700,00	0,00	0,00	443,82	8.342,70
	2/00770002/01613	Bushaltestelle / Buswartehäuschen Oberweiden (vis a vis V	31.12.2021	18,5	20,0	4.963,15	2.700,00	0,00	0,00	325,57	7.337,58
	4/0110002/01212	Mistkübel Abfallhai Bushaltestelle OW	31.12.2021	8,5	10,0	1.123,37	0,00	0,00	0,00	118,25	1.005,12
612100	Straßenbau Gemeindestraßen					140.710,85	62.669,96	0,00	0,00	5.395,63	197.985,18
	1021	Grundstücke, Grundstückseinrichtungen und Infrastruktur				140.710,85	62.669,96	0,00	0,00	5.395,63	197.985,18
	2/0040001/00001	Unterbau Strasse Flurgasse Parz. 295/28	31.12.2019	29,5	33,0	8.231,40	0,00	0,00	0,00	269,88	7.961,52
	2/0040001/00002	Gehsteig Ortseinfahrt Zwerndorf B49	31.12.2019	29,5	33,0	9.915,39	0,00	0,00	0,00	325,09	9.590,30
	2/0040001/02458	Asphaltierung Hasengasse Zwerndorf ca. 1.350 m2 Asphal	31.05.2020	30,0	33,0	49.361,20	0,00	0,00	0,00	1.592,30	47.768,90
	2/0040001/02459	Dummy f. Umbuchung Vermögen (zu Instandhaltung, GWG	20.04.2021			0,00	0,00	0,00	0,00	0,00	0,00
	2/0040001/02460	Gemeindestraßen 2021 (Straße Wirtshaus OW, Gehweg H	11.08.2021	31,5	33,0	68.886,72	0,00	0,00	0,00	2.119,59	66.767,13
	2/0040001/02461	Unterbau Straße Betriebsgebiet	31.12.2022	33,0	33,0	0,00	0,00	0,00	0,00	0,00	0,00
	2/0040001/02463	Straße Betriebsgebiet Oberweiden	31.12.2022	32,5	33,0	0,00	29.069,25	0,00	0,00	440,44	28.628,81
	2/0040001/02466	Asphaltierung/Pflasterarbeiten Gehsteige u Straßen 2022 E	31.12.2022	32,5	33,0	0,00	33.600,71	0,00	0,00	509,10	33.091,61
	2/0040001/00003	Strassenbau Kleinfeldgasse Oberweiden	31.01.2020	30,0	33,0	4.316,14	0,00	0,00	0,00	139,23	4.176,91
616000	Öffentlicher Radweg KTM					17.887,75	0,00	33.584,97	0,00	-13,89	-15.683,33
	1021	Grundstücke, Grundstückseinrichtungen und Infrastruktur				32.468,90	0,00	0,00	0,00	4.329,19	28.139,71
	2/0290003/01429	Errichtungskosten Radrundweg	31.08.2019	6,5	10,0	32.468,90	0,00	0,00	0,00	4.329,19	28.139,71

Rechnungsabschluss 2022

Gemeinde Weiden an der March

Anlagenspiegel Einzelkonten (Anlage 6g)

Ansatz MVAG Konto	Bezeichnung	Inbetriebnahme	RND	ND	Buchwert 31.12.2021	Zugänge/ + Umbuchungen -	Abgänge/	Wertaufholung+/ Wertminderung-	Abschreibung	Buchwert 31.12.2022
1311	Investitionszuschüsse von Trägern öffentlichen Rechts				-14.581,15	0,00	33.584,97	0,00	-4.343,08	-43.823,04
2/0290003/01581	KT KTM Radweg Förderung von ARGE KTM-Ost	16.11.2021	6,5	8,0	-14.581,15	0,00	0,00	0,00	-1.944,15	-12.637,00
2/0290003/01582	KT Weidner Rundweg Land NÖ (und EU); RU7-LA-680/004	27.07.2022	6,5	7,0	0,00	0,00	33.584,97	0,00	-2.398,93	-31.186,04
640000 Straßenverkehr					0,00	2.578,55	0,00	0,00	171,68	2.406,87
1024	Sonderanlagen				0,00	2.578,55	0,00	0,00	171,68	2.406,87
4/0040012/00001	Verkehrsspiegel Heuparaz Zwdf	09.08.2022	14,5	15,0	0,00	863,94	0,00	0,00	28,80	835,14
4/0300001/00001	Geschwindigkeitsanzeige GR33L Fa. Sierzega inkl. Masbel	20.01.2022	11,0	12,0	0,00	1.714,61	0,00	0,00	142,88	1.571,73
710000 Güterwegerhaltung Weiden an der March					9.647.543,04	17.974,29	1.750,00	0,00	351.906,97	9.311.860,36
1021	Grundstücke, Grundstückseinrichtungen und Infrastruktur				9.649.443,04	17.974,29	0,00	0,00	352.194,47	9.315.222,86
1/0020004/01009	Grundstück Nr. 547/1, KG-Nr. 6315, Sonstige, Sandparz I 2	01.01.1900			23.723,00	0,00	0,00	0,00	0,00	23.723,00
1/0020004/01012	Grundstück Nr. 547/2, KG-Nr. 6315, Sonstige Straßenverke	01.01.1900			742,00	0,00	0,00	0,00	0,00	742,00
1/0020004/01094	Grundstück Nr. 835/1, KG-Nr. 6315, Sonstige Straßenverke	01.01.1900			10.948,00	0,00	0,00	0,00	0,00	10.948,00
1/0020004/01099	Grundstück Nr. 835/6, KG-Nr. 6315, Sonstige Straßenverke	01.01.1900			791,00	0,00	0,00	0,00	0,00	791,00
1/0020004/01113	Grundstück Nr. 949, KG-Nr. 6315, Sonstige Straßenverkeh	01.01.1900			28.378,00	0,00	0,00	0,00	0,00	28.378,00
1/0020004/01114	Grundstück Nr. 950, KG-Nr. 6315, Sonstige Straßenverkeh	01.01.1900			30.072,00	0,00	0,00	0,00	0,00	30.072,00
1/0020004/01115	Grundstück Nr. 951/1, KG-Nr. 6315, Sonstige Straßenverke	01.01.1900			43.925,00	0,00	0,00	0,00	0,00	43.925,00
1/0020004/01119	Grundstück Nr. 953, KG-Nr. 6315, Sonstige Straßenverkeh	01.01.1900			19.411,00	0,00	0,00	0,00	0,00	19.411,00
1/0020004/01120	Grundstück Nr. 954, KG-Nr. 6315, Sonstige Straßenverkeh	01.01.1900			12.208,00	0,00	0,00	0,00	0,00	12.208,00
1/0020004/01121	Grundstück Nr. 955, KG-Nr. 6315, Sonstige Straßenverkeh	01.01.1900			30.429,00	0,00	0,00	0,00	0,00	30.429,00
1/0020004/01123	Grundstück Nr. 956, KG-Nr. 6315, Sonstige Straßenverkeh	01.01.1900			13.083,00	0,00	0,00	0,00	0,00	13.083,00
1/0020004/01124	Grundstück Nr. 957, KG-Nr. 6315, Sonstige Straßenverkeh	01.01.1900			26.530,00	0,00	0,00	0,00	0,00	26.530,00
1/0020004/01125	Grundstück Nr. 958, KG-Nr. 6315, Sonstige Straßenverkeh	01.01.1900			29.232,00	0,00	0,00	0,00	0,00	29.232,00
1/0020004/01126	Grundstück Nr. 959, KG-Nr. 6315, Sonstige Straßenverkeh	01.01.1900			22.344,00	0,00	0,00	0,00	0,00	22.344,00
1/0020004/01127	Grundstück Nr. 960, KG-Nr. 6315, Sonstige Straßenverkeh	01.01.1900			10.542,00	0,00	0,00	0,00	0,00	10.542,00
1/0020004/01128	Grundstück Nr. 962/1, KG-Nr. 6315, Sonstige Straßenverke	01.01.1900			35.203,00	0,00	0,00	0,00	0,00	35.203,00
1/0020004/01129	Grundstück Nr. 963, KG-Nr. 6315, Sonstige Straßenverkeh	01.01.1900			17.297,00	0,00	0,00	0,00	0,00	17.297,00
1/0020004/01130	Grundstück Nr. 964, KG-Nr. 6315, Sonstige Straßenverkeh	01.01.1900			36.771,00	0,00	0,00	0,00	0,00	36.771,00
1/0020004/01131	Grundstück Nr. 965, KG-Nr. 6315, Sonstige Straßenverkeh	01.01.1900			5.628,00	0,00	0,00	0,00	0,00	5.628,00
1/0020004/01132	Grundstück Nr. 966, KG-Nr. 6315, Sonstige Straßenverkeh	01.01.1900			11.921,00	0,00	0,00	0,00	0,00	11.921,00
1/0020004/01133	Grundstück Nr. 967, KG-Nr. 6315, Sonstige Straßenverkeh	01.01.1900			26.355,00	0,00	0,00	0,00	0,00	26.355,00
1/0020004/01134	Grundstück Nr. 968, KG-Nr. 6315, Sonstige Straßenverkeh	01.01.1900			38.948,00	0,00	0,00	0,00	0,00	38.948,00
1/0020004/01135	Grundstück Nr. 969, KG-Nr. 6315, Sonstige Straßenverkeh	01.01.1900			16.345,00	0,00	0,00	0,00	0,00	16.345,00
1/0020004/01136	Grundstück Nr. 970/1, KG-Nr. 6315, Sonstige Straßenverke	01.01.1900			33.852,00	0,00	0,00	0,00	0,00	33.852,00
1/0020004/01137	Grundstück Nr. 970/2, KG-Nr. 6315, Sonstige Straßenverke	01.01.1900			25.886,00	0,00	0,00	0,00	0,00	25.886,00
1/0020004/01138	Grundstück Nr. 971, KG-Nr. 6315, Sonstige Straßenverkeh	01.01.1900			32.053,00	0,00	0,00	0,00	0,00	32.053,00
1/0020004/01139	Grundstück Nr. 972/2, KG-Nr. 6315, Sonstige Straßenverke	01.01.1900			321,00	0,00	0,00	0,00	0,00	321,00
1/0020004/01140	Grundstück Nr. 973, KG-Nr. 6315, Sonstige Straßenverkeh	01.01.1900			37.331,00	0,00	0,00	0,00	0,00	37.331,00

Ansatz MVAG Konto	Bezeichnung	Inbetrieb- nahme	RND	ND	Buchwert 31.12.2021	Zugänge/ + Umbuchungen	Abgänge/ -	Wertaufholung+/ Wertminderung-	Abschreibung	Buchwert 31.12.2022
1/0020004/01141	Grundstück Nr. 975, KG-Nr. 6315, Sonstige Straßenverkeh	01.01.1900			4.956,00	0,00	0,00	0,00	0,00	4.956,00
1/0020004/01142	Grundstück Nr. 976, KG-Nr. 6315, Sonstige Straßenverkeh	01.01.1900			8.505,00	0,00	0,00	0,00	0,00	8.505,00
1/0020004/01143	Grundstück Nr. 977/1, KG-Nr. 6315, Sonstige Straßenverkeh	01.01.1900			13.020,00	0,00	0,00	0,00	0,00	13.020,00
1/0020004/01146	Grundstück Nr. 978/1, KG-Nr. 6315, Sonstige Straßenverkeh	01.01.1900			8.050,00	0,00	0,00	0,00	0,00	8.050,00
1/0020004/01147	Grundstück Nr. 978/2, KG-Nr. 6315, Sonstige Straßenverkeh	01.01.1900			8.806,00	0,00	0,00	0,00	0,00	8.806,00
1/0020004/01148	Grundstück Nr. 978/3, KG-Nr. 6315, Sonstige Straßenverkeh	01.01.1900			6.811,00	0,00	0,00	0,00	0,00	6.811,00
1/0020004/01149	Grundstück Nr. 978/4, KG-Nr. 6315, Sonstige Straßenverkeh	01.01.1900			12.964,00	0,00	0,00	0,00	0,00	12.964,00
1/0020004/01150	Grundstück Nr. 979, KG-Nr. 6315, Sonstige Straßenverkeh	01.01.1900			6.650,00	0,00	0,00	0,00	0,00	6.650,00
1/0020004/01151	Grundstück Nr. 980/1, KG-Nr. 6315, Sonstige Straßenverkeh	01.01.1900			38.479,00	0,00	0,00	0,00	0,00	38.479,00
1/0020004/01152	Grundstück Nr. 980/2, KG-Nr. 6315, Sonstige Straßenverkeh	01.01.1900			40.978,00	0,00	0,00	0,00	0,00	40.978,00
1/0020004/01153	Grundstück Nr. 981, KG-Nr. 6315, Sonstige Straßenverkeh	01.01.1900			17.780,00	0,00	0,00	0,00	0,00	17.780,00
1/0020004/01154	Grundstück Nr. 982/1, KG-Nr. 6315, Sonstige Straßenverkeh	01.01.1900			9.576,00	0,00	0,00	0,00	0,00	9.576,00
1/0020004/01155	Grundstück Nr. 982/2, KG-Nr. 6315, Sonstige Straßenverkeh	01.01.1900			13.839,00	0,00	0,00	0,00	0,00	13.839,00
1/0020004/01156	Grundstück Nr. 982/3, KG-Nr. 6315, Sonstige Straßenverkeh	01.01.1900			9.821,00	0,00	0,00	0,00	0,00	9.821,00
1/0020004/01157	Grundstück Nr. 983, KG-Nr. 6315, Sonstige Straßenverkeh	01.01.1900			24.045,00	0,00	0,00	0,00	0,00	24.045,00
1/0020004/01158	Grundstück Nr. 984, KG-Nr. 6315, Sonstige Straßenverkeh	01.01.1900			22.582,00	0,00	0,00	0,00	0,00	22.582,00
1/0020004/01159	Grundstück Nr. 985, KG-Nr. 6315, Sonstige Straßenverkeh	01.01.1900			49.280,00	0,00	0,00	0,00	0,00	49.280,00
1/0020004/01160	Grundstück Nr. 987, KG-Nr. 6315, Sonstige Straßenverkeh	01.01.1900			35.140,00	0,00	0,00	0,00	0,00	35.140,00
1/0020004/01161	Grundstück Nr. 988, KG-Nr. 6315, Sonstige Straßenverkeh	01.01.1900			12.810,00	0,00	0,00	0,00	0,00	12.810,00
1/0020004/01162	Grundstück Nr. 989, KG-Nr. 6315, Sonstige Straßenverkeh	01.01.1900			12.950,00	0,00	0,00	0,00	0,00	12.950,00
1/0020004/01163	Grundstück Nr. 990, KG-Nr. 6315, Sonstige Straßenverkeh	01.01.1900			68.600,00	0,00	0,00	0,00	0,00	68.600,00
1/0020004/01164	Grundstück Nr. 991/1, KG-Nr. 6315, Sonstige Straßenverkeh	01.01.1900			15.379,00	0,00	0,00	0,00	0,00	15.379,00
1/0020004/01165	Grundstück Nr. 991/2, KG-Nr. 6315, Sonstige Straßenverkeh	01.01.1900			609,00	0,00	0,00	0,00	0,00	609,00
1/0020004/01166	Grundstück Nr. 992, KG-Nr. 6315, Sonstige Straßenverkeh	01.01.1900			14.994,00	0,00	0,00	0,00	0,00	14.994,00
1/0020004/01167	Grundstück Nr. 993/1, KG-Nr. 6315, Sonstige Straßenverkeh	01.01.1900			14.231,00	0,00	0,00	0,00	0,00	14.231,00
1/0020004/01168	Grundstück Nr. 993/2, KG-Nr. 6315, Sonstige Straßenverkeh	01.01.1900			11.935,00	0,00	0,00	0,00	0,00	11.935,00
1/0020004/01169	Grundstück Nr. 994, KG-Nr. 6315, Sonstige Straßenverkeh	01.01.1900			14.805,00	0,00	0,00	0,00	0,00	14.805,00
1/0020004/00117	Grundstück Nr. 298/1, KG-Nr. 6301, Sonstige Straßenverkeh	01.01.1900			2.450,00	0,00	0,00	0,00	0,00	2.450,00
1/0020004/01170	Grundstück Nr. 995/1, KG-Nr. 6315, Sonstige Straßenverkeh	01.01.1900			92.918,00	0,00	0,00	0,00	0,00	92.918,00
1/0020004/01171	Grundstück Nr. 995/2, KG-Nr. 6315, Sonstige Straßenverkeh	01.01.1900			61.236,00	0,00	0,00	0,00	0,00	61.236,00
1/0020004/01172	Grundstück Nr. 995/3, KG-Nr. 6315, Sonstige Straßenverkeh	01.01.1900			17.199,00	0,00	0,00	0,00	0,00	17.199,00
1/0020004/01173	Grundstück Nr. 996, KG-Nr. 6315, Sonstige Straßenverkeh	01.01.1900			38.472,00	0,00	0,00	0,00	0,00	38.472,00
1/0020004/01174	Grundstück Nr. 997/1, KG-Nr. 6315, Sonstige Straßenverkeh	01.01.1900			29.841,00	0,00	0,00	0,00	0,00	29.841,00
1/0020004/01176	Grundstück Nr. 997/3, KG-Nr. 6315, Sonstige Straßenverkeh	01.01.1900			25.802,00	0,00	0,00	0,00	0,00	25.802,00
1/0020004/01177	Grundstück Nr. 997/4, KG-Nr. 6315, Sonstige Straßenverkeh	01.01.1900			18.333,00	0,00	0,00	0,00	0,00	18.333,00
1/0020004/01178	Grundstück Nr. 997/5, KG-Nr. 6315, Sonstige Straßenverkeh	01.01.1900			8.610,00	0,00	0,00	0,00	0,00	8.610,00
1/0020004/01179	Grundstück Nr. 998/1, KG-Nr. 6315, Sonstige Straßenverkeh	01.01.1900			16.674,00	0,00	0,00	0,00	0,00	16.674,00
1/0020004/01180	Grundstück Nr. 998/2, KG-Nr. 6315, Sonstige Straßenverkeh	01.01.1900			58.611,00	0,00	0,00	0,00	0,00	58.611,00
1/0020004/01181	Grundstück Nr. 998/3, KG-Nr. 6315, Sonstige Straßenverkeh	01.01.1900			8.351,00	0,00	0,00	0,00	0,00	8.351,00

Rechnungsabschluss 2022

Gemeinde Weiden an der March

Anlagenspiegel Einzelkonten (Anlage 6g)

Ansatz MVAG Konto	Bezeichnung	Inbetrieb- nahme	RND	ND	Buchwert 31.12.2021	Zugänge/ + Umbuchungen	Abgänge/ -	Wertaufholung+/ Wertminderung-	Abschreibung	Buchwert 31.12.2022
1/0020004/01184	Grundstück Nr. 998/6, KG-Nr. 6315, Sonstige Straßenverke	01.01.1900			7.133,00	0,00	0,00	0,00	0,00	7.133,00
1/0020004/01185	Grundstück Nr. 999/1, KG-Nr. 6315, Sonstige Straßenverke	01.01.1900			38.899,00	0,00	0,00	0,00	0,00	38.899,00
1/0020004/01187	Grundstück Nr. 999/3, KG-Nr. 6315, Sonstige Straßenverke	01.01.1900			11.095,00	0,00	0,00	0,00	0,00	11.095,00
1/0020004/01188	Grundstück Nr. 999/4, KG-Nr. 6315, Sonstige Straßenverke	01.01.1900			13.937,00	0,00	0,00	0,00	0,00	13.937,00
1/0020004/00120	Grundstück Nr. 298/2, KG-Nr. 6301, Sonstige Straßenverke	01.01.1900			637,00	0,00	0,00	0,00	0,00	637,00
1/0020004/00158	Grundstück Nr. 330, KG-Nr. 6301, Sonstige Verkehrsrandfl.	01.01.1900			197,40	0,00	0,00	0,00	0,00	197,40
1/0020004/00196	Grundstück Nr. 362/1, KG-Nr. 6301, Sonstige Straßenverke	01.01.1900			798,00	0,00	0,00	0,00	0,00	798,00
1/0020004/00198	Grundstück Nr. 362/2, KG-Nr. 6301, Sonstige Straßenverke	01.01.1900			434,00	0,00	0,00	0,00	0,00	434,00
1/0020004/00201	Grundstück Nr. 362/3, KG-Nr. 6301, Sonstige Straßenverke	01.01.1900			4.095,00	0,00	0,00	0,00	0,00	4.095,00
1/0020004/00203	Grundstück Nr. 363/1, KG-Nr. 6301, Sonstige Straßenverke	01.01.1900			3.934,00	0,00	0,00	0,00	0,00	3.934,00
1/0020004/00205	Grundstück Nr. 363/2, KG-Nr. 6301, Sonstige Straßenverke	01.01.1900			574,00	0,00	0,00	0,00	0,00	574,00
1/0020004/00207	Grundstück Nr. 363/3, KG-Nr. 6301, Sonstige Straßenverke	01.01.1900			777,00	0,00	0,00	0,00	0,00	777,00
1/0020004/00214	Grundstück Nr. 381/2, KG-Nr. 6301, Sonstige Straßenverke	01.01.1900			413,00	0,00	0,00	0,00	0,00	413,00
1/0020004/00225	Grundstück Nr. 432/2, KG-Nr. 6301, Sonstige Straßenverke	01.01.1900			1.988,00	0,00	0,00	0,00	0,00	1.988,00
1/0020004/00283	Grundstück Nr. 789, KG-Nr. 6301, Sonstige Straßenverkeh	01.01.1900			18.293,00	0,00	0,00	0,00	0,00	18.293,00
1/0020004/00284	Grundstück Nr. 790, KG-Nr. 6301, Sonstige Straßenverkeh	01.01.1900			12.251,00	0,00	0,00	0,00	0,00	12.251,00
1/0020004/00285	Grundstück Nr. 790, KG-Nr. 6301, Sonstige Verkehrsrandfl.	01.01.1900			1.755,00	0,00	0,00	0,00	0,00	1.755,00
1/0020004/00287	Grundstück Nr. 791, KG-Nr. 6301, Sonstige Straßenverkeh	01.01.1900			6.636,00	0,00	0,00	0,00	0,00	6.636,00
1/0020004/00288	Grundstück Nr. 792, KG-Nr. 6301, Sonstige Straßenverkeh	01.01.1900			10.570,00	0,00	0,00	0,00	0,00	10.570,00
1/0020004/00289	Grundstück Nr. 792, KG-Nr. 6301, Sonstige Verkehrsrandfl.	01.01.1900			288,75	0,00	0,00	0,00	0,00	288,75
1/0020004/00290	Grundstück Nr. 793, KG-Nr. 6301, Sonstige Straßenverkeh	01.01.1900			25.438,00	0,00	0,00	0,00	0,00	25.438,00
1/0020004/00291	Grundstück Nr. 794, KG-Nr. 6301, Sonstige Straßenverkeh	01.01.1900			33.152,00	0,00	0,00	0,00	0,00	33.152,00
1/0020004/00292	Grundstück Nr. 795, KG-Nr. 6301, Sonstige Straßenverkeh	01.01.1900			27.615,00	0,00	0,00	0,00	0,00	27.615,00
1/0020004/00293	Grundstück Nr. 795, KG-Nr. 6301, Sonstige Verkehrsrandfl.	01.01.1900			197,40	0,00	0,00	0,00	0,00	197,40
1/0020004/00297	Grundstück Nr. 797, KG-Nr. 6301, Sonstige Straßenverkeh	01.01.1900			23.233,00	0,00	0,00	0,00	0,00	23.233,00
1/0020004/00300	Grundstück Nr. 799, KG-Nr. 6301, Sonstige Straßenverkeh	01.01.1900			3.052,00	0,00	0,00	0,00	0,00	3.052,00
1/0020004/00302	Grundstück Nr. 800, KG-Nr. 6301, Sonstige Straßenverkeh	01.01.1900			1.939,00	0,00	0,00	0,00	0,00	1.939,00
1/0020004/00303	Grundstück Nr. 801, KG-Nr. 6301, Sonstige Straßenverkeh	01.01.1900			21.630,00	0,00	0,00	0,00	0,00	21.630,00
1/0020004/00304	Grundstück Nr. 802, KG-Nr. 6301, Sonstige Straßenverkeh	01.01.1900			17.304,00	0,00	0,00	0,00	0,00	17.304,00
1/0020004/00305	Grundstück Nr. 802, KG-Nr. 6301, Sonstige Verkehrsrandfl.	01.01.1900			284,55	0,00	0,00	0,00	0,00	284,55
1/0020004/00306	Grundstück Nr. 803, KG-Nr. 6301, Sonstige Straßenverkeh	01.01.1900			5.005,00	0,00	0,00	0,00	0,00	5.005,00
1/0020004/00307	Grundstück Nr. 804, KG-Nr. 6301, Sonstige Straßenverkeh	01.01.1900			10.318,00	0,00	0,00	0,00	0,00	10.318,00
1/0020004/00308	Grundstück Nr. 805, KG-Nr. 6301, Sonstige Straßenverkeh	01.01.1900			27.426,00	0,00	0,00	0,00	0,00	27.426,00
1/0020004/00309	Grundstück Nr. 806/1, KG-Nr. 6301, Sonstige Straßenverke	01.01.1900			6.986,00	0,00	0,00	0,00	0,00	6.986,00
1/0020004/00310	Grundstück Nr. 806/2, KG-Nr. 6301, Sonstige Straßenverke	01.01.1900			1.610,00	0,00	0,00	0,00	0,00	1.610,00
1/0020004/00311	Grundstück Nr. 807, KG-Nr. 6301, Sonstige Straßenverkeh	01.01.1900			3.906,00	0,00	0,00	0,00	0,00	3.906,00
1/0020004/00312	Grundstück Nr. 808, KG-Nr. 6301, Sonstige Straßenverkeh	01.01.1900			3.164,00	0,00	0,00	0,00	0,00	3.164,00
1/0020004/00313	Grundstück Nr. 809, KG-Nr. 6301, Sonstige Straßenverkeh	01.01.1900			21.868,00	0,00	0,00	0,00	0,00	21.868,00
1/0020004/00314	Grundstück Nr. 809, KG-Nr. 6301, Sonstige Verkehrsrandfl.	01.01.1900			1.672,65	0,00	0,00	0,00	0,00	1.672,65

Ansatz MVAG Konto	Bezeichnung	Inbetrieb- nahme	RND	ND	Buchwert 31.12.2021	Zugänge/ + Umbuchungen	Abgänge/ -	Wertaufholung+/ Wertminderung-	Abschreibung	Buchwert 31.12.2022
1/0020004/00316	Grundstück Nr. 810/1, KG-Nr. 6301, Sonstige Straßenverke	01.01.1900			21.035,00	0,00	0,00	0,00	0,00	21.035,00
1/0020004/00317	Grundstück Nr. 810/2, KG-Nr. 6301, Sonstige Straßenverke	01.01.1900			9.219,00	0,00	0,00	0,00	0,00	9.219,00
1/0020004/00318	Grundstück Nr. 811, KG-Nr. 6301, Sonstige Straßenverkeh	01.01.1900			11.487,00	0,00	0,00	0,00	0,00	11.487,00
1/0020004/00319	Grundstück Nr. 812, KG-Nr. 6301, Sonstige Straßenverkeh	01.01.1900			41.727,00	0,00	0,00	0,00	0,00	41.727,00
1/0020004/00320	Grundstück Nr. 813, KG-Nr. 6301, Sonstige Straßenverkeh	01.01.1900			21.476,00	0,00	0,00	0,00	0,00	21.476,00
1/0020004/00321	Grundstück Nr. 814, KG-Nr. 6301, Sonstige Straßenverkeh	01.01.1900			1.547,00	0,00	0,00	0,00	0,00	1.547,00
1/0020004/00322	Grundstück Nr. 815, KG-Nr. 6301, Sonstige Straßenverkeh	01.01.1900			47.292,00	0,00	0,00	0,00	0,00	47.292,00
1/0020004/00323	Grundstück Nr. 816, KG-Nr. 6301, Sonstige Straßenverkeh	01.01.1900			9.989,00	0,00	0,00	0,00	0,00	9.989,00
1/0020004/00324	Grundstück Nr. 817, KG-Nr. 6301, Sonstige Straßenverkeh	01.01.1900			1.372,00	0,00	0,00	0,00	0,00	1.372,00
1/0020004/00325	Grundstück Nr. 818, KG-Nr. 6301, Sonstige Straßenverkeh	01.01.1900			2.093,00	0,00	0,00	0,00	0,00	2.093,00
1/0020004/00326	Grundstück Nr. 819, KG-Nr. 6301, Sonstige Straßenverkeh	01.01.1900			4.928,00	0,00	0,00	0,00	0,00	4.928,00
1/0020004/00327	Grundstück Nr. 820, KG-Nr. 6301, Sonstige Straßenverkeh	01.01.1900			5.894,00	0,00	0,00	0,00	0,00	5.894,00
1/0020004/00328	Grundstück Nr. 821, KG-Nr. 6301, Sonstige Straßenverkeh	01.01.1900			25.277,00	0,00	0,00	0,00	0,00	25.277,00
1/0020004/00329	Grundstück Nr. 822, KG-Nr. 6301, Sonstige Straßenverkeh	01.01.1900			11.340,00	0,00	0,00	0,00	0,00	11.340,00
1/0020004/00331	Grundstück Nr. 824, KG-Nr. 6301, Sonstige Straßenverkeh	01.01.1900			17.038,00	0,00	0,00	0,00	0,00	17.038,00
1/0020004/00332	Grundstück Nr. 825, KG-Nr. 6301, Sonstige Straßenverkeh	01.01.1900			26.355,00	0,00	0,00	0,00	0,00	26.355,00
1/0020004/00333	Grundstück Nr. 826, KG-Nr. 6301, Sonstige Straßenverkeh	01.01.1900			28.504,00	0,00	0,00	0,00	0,00	28.504,00
1/0020004/00334	Grundstück Nr. 827, KG-Nr. 6301, Sonstige Straßenverkeh	01.01.1900			14.833,00	0,00	0,00	0,00	0,00	14.833,00
1/0020004/00335	Grundstück Nr. 828, KG-Nr. 6301, Sonstige Straßenverkeh	01.01.1900			30.926,00	0,00	0,00	0,00	0,00	30.926,00
1/0020004/00336	Grundstück Nr. 829, KG-Nr. 6301, Sonstige Straßenverkeh	01.01.1900			7.350,00	0,00	0,00	0,00	0,00	7.350,00
1/0020004/00337	Grundstück Nr. 830, KG-Nr. 6301, Sonstige Straßenverkeh	01.01.1900			10.458,00	0,00	0,00	0,00	0,00	10.458,00
1/0020004/00338	Grundstück Nr. 831, KG-Nr. 6301, Sonstige Straßenverkeh	01.01.1900			53.165,00	0,00	0,00	0,00	0,00	53.165,00
1/0020004/00339	Grundstück Nr. 832, KG-Nr. 6301, Sonstige Straßenverkeh	01.01.1900			19.698,00	0,00	0,00	0,00	0,00	19.698,00
1/0020004/00340	Grundstück Nr. 833, KG-Nr. 6301, Sonstige Straßenverkeh	01.01.1900			47.103,00	0,00	0,00	0,00	0,00	47.103,00
1/0020004/00341	Grundstück Nr. 834, KG-Nr. 6301, Sonstige Straßenverkeh	01.01.1900			16.954,00	0,00	0,00	0,00	0,00	16.954,00
1/0020004/00342	Grundstück Nr. 835, KG-Nr. 6301, Sonstige Straßenverkeh	01.01.1900			7.378,00	0,00	0,00	0,00	0,00	7.378,00
1/0020004/00343	Grundstück Nr. 836, KG-Nr. 6301, Sonstige Straßenverkeh	01.01.1900			3.696,00	0,00	0,00	0,00	0,00	3.696,00
1/0020004/00344	Grundstück Nr. 837, KG-Nr. 6301, Sonstige Straßenverkeh	01.01.1900			9.324,00	0,00	0,00	0,00	0,00	9.324,00
1/0020004/00345	Grundstück Nr. 838, KG-Nr. 6301, Sonstige Straßenverkeh	01.01.1900			2.898,00	0,00	0,00	0,00	0,00	2.898,00
1/0020004/00346	Grundstück Nr. 839, KG-Nr. 6301, Sonstige Straßenverkeh	01.01.1900			12.348,00	0,00	0,00	0,00	0,00	12.348,00
1/0020004/00347	Grundstück Nr. 840, KG-Nr. 6301, Sonstige Straßenverkeh	01.01.1900			12.166,00	0,00	0,00	0,00	0,00	12.166,00
1/0020004/00348	Grundstück Nr. 841, KG-Nr. 6301, Sonstige Straßenverkeh	01.01.1900			103.250,00	0,00	0,00	0,00	0,00	103.250,00
1/0020004/00349	Grundstück Nr. 842/1, KG-Nr. 6301, Sonstige Straßenverke	01.01.1900			45.227,00	0,00	0,00	0,00	0,00	45.227,00
1/0020004/00351	Grundstück Nr. 843, KG-Nr. 6301, Sonstige Straßenverkeh	01.01.1900			19.047,00	0,00	0,00	0,00	0,00	19.047,00
1/0020004/00352	Grundstück Nr. 844, KG-Nr. 6301, Sonstige Straßenverkeh	01.01.1900			22.078,00	0,00	0,00	0,00	0,00	22.078,00
1/0020004/00353	Grundstück Nr. 845, KG-Nr. 6301, Sonstige Straßenverkeh	01.01.1900			10.416,00	0,00	0,00	0,00	0,00	10.416,00
1/0020004/00354	Grundstück Nr. 846, KG-Nr. 6301, Sonstige Straßenverkeh	01.01.1900			24.206,00	0,00	0,00	0,00	0,00	24.206,00
1/0020004/00355	Grundstück Nr. 847, KG-Nr. 6301, Sonstige Straßenverkeh	01.01.1900			24.353,00	0,00	0,00	0,00	0,00	24.353,00
1/0020004/00356	Grundstück Nr. 848, KG-Nr. 6301, Sonstige Straßenverkeh	01.01.1900			26.649,00	0,00	0,00	0,00	0,00	26.649,00

Ansatz MVAG Konto	Bezeichnung	Inbetrieb- nahme	RND	ND	Buchwert 31.12.2021	Zugänge/ + Umbuchungen	Abgänge/ -	Wertaufholung+/ Wertminderung-	Abschreibung	Buchwert 31.12.2022
1/0020004/00357	Grundstück Nr. 849, KG-Nr. 6301, Sonstige Straßenverkeh	01.01.1900			50.659,00	0,00	0,00	0,00	0,00	50.659,00
1/0020004/00359	Grundstück Nr. 850, KG-Nr. 6301, Sonstige Straßenverkeh	01.01.1900			4.046,00	0,00	0,00	0,00	0,00	4.046,00
1/0020004/00360	Grundstück Nr. 851, KG-Nr. 6301, Sonstige Straßenverkeh	01.01.1900			9.268,00	0,00	0,00	0,00	0,00	9.268,00
1/0020004/00363	Grundstück Nr. 852, KG-Nr. 6301, Sonstige Straßenverkeh	01.01.1900			4.949,00	0,00	0,00	0,00	0,00	4.949,00
1/0020004/00364	Grundstück Nr. 853, KG-Nr. 6301, Sonstige Straßenverkeh	01.01.1900			21.525,00	0,00	0,00	0,00	0,00	21.525,00
1/0020004/00365	Grundstück Nr. 854, KG-Nr. 6301, Sonstige Straßenverkeh	01.01.1900			13.223,00	0,00	0,00	0,00	0,00	13.223,00
1/0020004/00367	Grundstück Nr. 855, KG-Nr. 6301, Sonstige Straßenverkeh	01.01.1900			259,00	0,00	0,00	0,00	0,00	259,00
1/0020004/00370	Grundstück Nr. 856, KG-Nr. 6301, Sonstige Straßenverkeh	01.01.1900			18.235,00	0,00	0,00	0,00	0,00	18.235,00
1/0020004/00371	Grundstück Nr. 857, KG-Nr. 6301, Sonstige Straßenverkeh	01.01.1900			23.191,00	0,00	0,00	0,00	0,00	23.191,00
1/0020004/00372	Grundstück Nr. 858, KG-Nr. 6301, Sonstige Straßenverkeh	01.01.1900			32.781,00	0,00	0,00	0,00	0,00	32.781,00
1/0020004/00373	Grundstück Nr. 859, KG-Nr. 6301, Sonstige Straßenverkeh	01.01.1900			25.641,00	0,00	0,00	0,00	0,00	25.641,00
1/0020004/00378	Grundstück Nr. 860, KG-Nr. 6301, Sonstige Straßenverkeh	01.01.1900			21.280,00	0,00	0,00	0,00	0,00	21.280,00
1/0020004/00379	Grundstück Nr. 861, KG-Nr. 6301, Sonstige Straßenverkeh	01.01.1900			18.564,00	0,00	0,00	0,00	0,00	18.564,00
1/0020004/00380	Grundstück Nr. 862, KG-Nr. 6301, Sonstige Straßenverkeh	01.01.1900			18.277,00	0,00	0,00	0,00	0,00	18.277,00
1/0020004/00381	Grundstück Nr. 863/1, KG-Nr. 6301, Sonstige Straßenverke	01.01.1900			17.731,00	0,00	0,00	0,00	0,00	17.731,00
1/0020004/00383	Grundstück Nr. 864, KG-Nr. 6301, Sonstige Straßenverkeh	01.01.1900			17.402,00	0,00	0,00	0,00	0,00	17.402,00
1/0020004/00386	Grundstück Nr. 866, KG-Nr. 6301, Sonstige Straßenverkeh	01.01.1900			3.094,00	0,00	0,00	0,00	0,00	3.094,00
1/0020004/00387	Grundstück Nr. 869, KG-Nr. 6301, Sonstige Straßenverkeh	01.01.1900			19.866,00	0,00	0,00	0,00	0,00	19.866,00
1/0020004/00421	Grundstück Nr. 933, KG-Nr. 6301, Sonstige Straßenverkeh	01.01.1900			559,00	0,00	0,00	0,00	0,00	559,00
1/0020004/00426	Grundstück Nr. 1000, KG-Nr. 6310, Sonstige Straßenverke	01.01.1900			31.850,00	0,00	0,00	0,00	0,00	31.850,00
1/0020004/00427	Grundstück Nr. 1001, KG-Nr. 6310, Sonstige Straßenverke	01.01.1900			12.642,00	0,00	0,00	0,00	0,00	12.642,00
1/0020004/00428	Grundstück Nr. 1002, KG-Nr. 6310, Sonstige Straßenverke	01.01.1900			9.982,00	0,00	0,00	0,00	0,00	9.982,00
1/0020004/00429	Grundstück Nr. 1004, KG-Nr. 6310, Sonstige Straßenverke	01.01.1900			28.266,00	0,00	0,00	0,00	0,00	28.266,00
1/0020004/00430	Grundstück Nr. 1005, KG-Nr. 6310, Sonstige Straßenverke	01.01.1900			10.514,00	0,00	0,00	0,00	0,00	10.514,00
1/0020004/00431	Grundstück Nr. 1006, KG-Nr. 6310, Sonstige Straßenverke	01.01.1900			5.404,00	0,00	0,00	0,00	0,00	5.404,00
1/0020004/00432	Grundstück Nr. 1007, KG-Nr. 6310, Sonstige Straßenverke	01.01.1900			6.370,00	0,00	0,00	0,00	0,00	6.370,00
1/0020004/00433	Grundstück Nr. 1008, KG-Nr. 6310, Sonstige Straßenverke	01.01.1900			28.959,00	0,00	0,00	0,00	0,00	28.959,00
1/0020004/00434	Grundstück Nr. 1009, KG-Nr. 6310, Sonstige Straßenverke	01.01.1900			28.266,00	0,00	0,00	0,00	0,00	28.266,00
1/0020004/00435	Grundstück Nr. 1010, KG-Nr. 6310, Sonstige Straßenverke	01.01.1900			37.926,00	0,00	0,00	0,00	0,00	37.926,00
1/0020004/00436	Grundstück Nr. 1012, KG-Nr. 6310, Sonstige Straßenverke	01.01.1900			120.134,00	0,00	0,00	0,00	0,00	120.134,00
1/0020004/00437	Grundstück Nr. 1013, KG-Nr. 6310, Sonstige Straßenverke	01.01.1900			27.006,00	0,00	0,00	0,00	0,00	27.006,00
1/0020004/00438	Grundstück Nr. 1014, KG-Nr. 6310, Sonstige Straßenverke	01.01.1900			101.416,00	0,00	0,00	0,00	0,00	101.416,00
1/0020004/00439	Grundstück Nr. 1015/1, KG-Nr. 6310, Sonstige Straßenverk	01.01.1900			40.201,00	0,00	0,00	0,00	0,00	40.201,00
1/0020004/00440	Grundstück Nr. 1015/2, KG-Nr. 6310, Sonstige Straßenverk	01.01.1900			14.595,00	0,00	0,00	0,00	0,00	14.595,00
1/0020004/00441	Grundstück Nr. 1016, KG-Nr. 6310, Sonstige Straßenverke	01.01.1900			12.096,00	0,00	0,00	0,00	0,00	12.096,00
1/0020004/00442	Grundstück Nr. 1017, KG-Nr. 6310, Sonstige Straßenverke	01.01.1900			37.989,00	0,00	0,00	0,00	0,00	37.989,00
1/0020004/00443	Grundstück Nr. 1018, KG-Nr. 6310, Sonstige Straßenverke	01.01.1900			44.415,00	0,00	0,00	0,00	0,00	44.415,00
1/0020004/00444	Grundstück Nr. 1019, KG-Nr. 6310, Sonstige Straßenverke	01.01.1900			23.324,00	0,00	0,00	0,00	0,00	23.324,00
1/0020004/00445	Grundstück Nr. 1020, KG-Nr. 6310, Sonstige Straßenverke	01.01.1900			33.950,00	0,00	0,00	0,00	0,00	33.950,00

Rechnungsabschluss 2022

Gemeinde Weiden an der March

Anlagenspiegel Einzelkonten (Anlage 6g)

Ansatz MVAG Konto	Bezeichnung	Inbetrieb- nahme	RND	ND	Buchwert 31.12.2021	Zugänge/ + Umbuchungen	Abgänge/ -	Wertaufholung+/ Wertminderung-	Abschreibung	Buchwert 31.12.2022
1/0020004/00446	Grundstück Nr. 1023, KG-Nr. 6310, Sonstige Straßenverke	01.01.1900			137.669,00	0,00	0,00	0,00	0,00	137.669,00
1/0020004/00447	Grundstück Nr. 1024, KG-Nr. 6310, Sonstige Straßenverke	01.01.1900			91.350,00	0,00	0,00	0,00	0,00	91.350,00
1/0020004/00448	Grundstück Nr. 1025, KG-Nr. 6310, Sonstige Straßenverke	01.01.1900			28.140,00	0,00	0,00	0,00	0,00	28.140,00
1/0020004/00449	Grundstück Nr. 1026/2, KG-Nr. 6310, Sonstige Straßenverk	01.01.1900			8.855,00	0,00	0,00	0,00	0,00	8.855,00
1/0020004/00450	Grundstück Nr. 1027, KG-Nr. 6310, Sonstige Straßenverke	01.01.1900			42.049,00	0,00	0,00	0,00	0,00	42.049,00
1/0020004/00451	Grundstück Nr. 1028, KG-Nr. 6310, Sonstige Straßenverke	01.01.1900			42.805,00	0,00	0,00	0,00	0,00	42.805,00
1/0020004/00452	Grundstück Nr. 1029, KG-Nr. 6310, Sonstige Straßenverke	01.01.1900			43.799,00	0,00	0,00	0,00	0,00	43.799,00
1/0020004/00453	Grundstück Nr. 1030, KG-Nr. 6310, Sonstige Straßenverke	01.01.1900			7.245,00	0,00	0,00	0,00	0,00	7.245,00
1/0020004/00454	Grundstück Nr. 1031, KG-Nr. 6310, Sonstige Straßenverke	01.01.1900			14.875,00	0,00	0,00	0,00	0,00	14.875,00
1/0020004/00455	Grundstück Nr. 1032, KG-Nr. 6310, Sonstige Straßenverke	01.01.1900			23.170,00	0,00	0,00	0,00	0,00	23.170,00
1/0020004/00456	Grundstück Nr. 1033, KG-Nr. 6310, Sonstige Straßenverke	01.01.1900			77.399,00	0,00	0,00	0,00	0,00	77.399,00
1/0020004/00457	Grundstück Nr. 1034, KG-Nr. 6310, Sonstige Straßenverke	01.01.1900			79.765,00	0,00	0,00	0,00	0,00	79.765,00
1/0020004/00458	Grundstück Nr. 1035, KG-Nr. 6310, Sonstige Straßenverke	01.01.1900			9.681,00	0,00	0,00	0,00	0,00	9.681,00
1/0020004/00459	Grundstück Nr. 1036, KG-Nr. 6310, Sonstige Straßenverke	01.01.1900			32.459,00	0,00	0,00	0,00	0,00	32.459,00
1/0020004/00460	Grundstück Nr. 1037, KG-Nr. 6310, Sonstige Straßenverke	01.01.1900			16.926,00	0,00	0,00	0,00	0,00	16.926,00
1/0020004/00461	Grundstück Nr. 1038, KG-Nr. 6310, Sonstige Straßenverke	01.01.1900			10.836,00	0,00	0,00	0,00	0,00	10.836,00
1/0020004/00462	Grundstück Nr. 1039, KG-Nr. 6310, Sonstige Straßenverke	01.01.1900			23.625,00	0,00	0,00	0,00	0,00	23.625,00
1/0020004/00463	Grundstück Nr. 1040, KG-Nr. 6310, Sonstige Straßenverke	01.01.1900			31.052,00	0,00	0,00	0,00	0,00	31.052,00
1/0020004/00464	Grundstück Nr. 1041, KG-Nr. 6310, Sonstige Straßenverke	01.01.1900			9.254,00	0,00	0,00	0,00	0,00	9.254,00
1/0020004/00465	Grundstück Nr. 1042, KG-Nr. 6310, Sonstige Straßenverke	01.01.1900			46.739,00	0,00	0,00	0,00	0,00	46.739,00
1/0020004/00466	Grundstück Nr. 1043, KG-Nr. 6310, Sonstige Straßenverke	01.01.1900			39.858,00	0,00	0,00	0,00	0,00	39.858,00
1/0020004/00467	Grundstück Nr. 1044, KG-Nr. 6310, Sonstige Straßenverke	01.01.1900			29.050,00	0,00	0,00	0,00	0,00	29.050,00
1/0020004/00468	Grundstück Nr. 1045, KG-Nr. 6310, Sonstige Straßenverke	01.01.1900			39.116,00	0,00	0,00	0,00	0,00	39.116,00
1/0020004/00469	Grundstück Nr. 1046, KG-Nr. 6310, Sonstige Straßenverke	01.01.1900			50.890,00	0,00	0,00	0,00	0,00	50.890,00
1/0020004/00470	Grundstück Nr. 1047, KG-Nr. 6310, Sonstige Straßenverke	01.01.1900			21.560,00	0,00	0,00	0,00	0,00	21.560,00
1/0020004/00471	Grundstück Nr. 1048, KG-Nr. 6310, Sonstige Straßenverke	01.01.1900			22.820,00	0,00	0,00	0,00	0,00	22.820,00
1/0020004/00472	Grundstück Nr. 1049, KG-Nr. 6310, Sonstige Straßenverke	01.01.1900			22.820,00	0,00	0,00	0,00	0,00	22.820,00
1/0020004/00473	Grundstück Nr. 1050, KG-Nr. 6310, Sonstige Straßenverke	01.01.1900			21.560,00	0,00	0,00	0,00	0,00	21.560,00
1/0020004/00474	Grundstück Nr. 1051, KG-Nr. 6310, Sonstige Straßenverke	01.01.1900			38.822,00	0,00	0,00	0,00	0,00	38.822,00
1/0020004/00475	Grundstück Nr. 1052, KG-Nr. 6310, Sonstige Straßenverke	01.01.1900			26.327,00	0,00	0,00	0,00	0,00	26.327,00
1/0020004/00476	Grundstück Nr. 1053, KG-Nr. 6310, Sonstige Straßenverke	01.01.1900			21.567,00	0,00	0,00	0,00	0,00	21.567,00
1/0020004/00477	Grundstück Nr. 1054, KG-Nr. 6310, Sonstige Straßenverke	01.01.1900			22.820,00	0,00	0,00	0,00	0,00	22.820,00
1/0020004/00482	Grundstück Nr. 1060, KG-Nr. 6310, Sonstige Straßenverke	01.01.1900			7.385,00	0,00	0,00	0,00	0,00	7.385,00
1/0020004/00487	Grundstück Nr. 1064, KG-Nr. 6310, Sonstige Straßenverke	01.01.1900			11.592,00	0,00	0,00	0,00	0,00	11.592,00
1/0020004/00594	Grundstück Nr. 551/16, KG-Nr. 6310, Sonstige Straßenverk	01.01.1900			15.036,00	0,00	0,00	0,00	0,00	15.036,00
1/0020004/00598	Grundstück Nr. 551/5, KG-Nr. 6310, Sonstige Straßenverke	01.01.1900			8.043,00	0,00	0,00	0,00	0,00	8.043,00
1/0020004/00623	Grundstück Nr. 590/1, KG-Nr. 6310, Sonstige Straßenverke	01.01.1900			4.746,00	0,00	0,00	0,00	0,00	4.746,00
1/0020004/00665	Grundstück Nr. 700/2, KG-Nr. 6310, Sonstige Straßenverke	01.01.1900			5.082,00	0,00	0,00	0,00	0,00	5.082,00
1/0020004/00710	Grundstück Nr. 848/2, KG-Nr. 6310, Sonstige Straßenverke	01.01.1900			7.133,00	0,00	0,00	0,00	0,00	7.133,00

Rechnungsabschluss 2022

Gemeinde Weiden an der March

Anlagenspiegel Einzelkonten (Anlage 6g)

Ansatz MVAG Konto	Bezeichnung	Inbetrieb- nahme	RND	ND	Buchwert 31.12.2021	Zugänge/ + Umbuchungen	Abgänge/ -	Wertaufholung+/ Wertminderung-	Abschreibung	Buchwert 31.12.2022
1/0020004/00711	Grundstück Nr. 862/3, KG-Nr. 6310, Sonstige Straßenverkeh	01.01.1900			11.417,00	0,00	0,00	0,00	0,00	11.417,00
1/0020004/00736	Grundstück Nr. 931, KG-Nr. 6310, Sonstige Straßenverkeh	01.01.1900			105.994,00	0,00	0,00	0,00	0,00	105.994,00
1/0020004/00737	Grundstück Nr. 935, KG-Nr. 6310, Sonstige Straßenverkeh	01.01.1900			14.462,00	0,00	0,00	0,00	0,00	14.462,00
1/0020004/00738	Grundstück Nr. 936, KG-Nr. 6310, Sonstige Straßenverkeh	01.01.1900			23.751,00	0,00	0,00	0,00	0,00	23.751,00
1/0020004/00739	Grundstück Nr. 937, KG-Nr. 6310, Sonstige Straßenverkeh	01.01.1900			19.180,00	0,00	0,00	0,00	0,00	19.180,00
1/0020004/00740	Grundstück Nr. 938/1, KG-Nr. 6310, Sonstige Straßenverkeh	01.01.1900			23.156,00	0,00	0,00	0,00	0,00	23.156,00
1/0020004/00741	Grundstück Nr. 938/2, KG-Nr. 6310, Sonstige Straßenverkeh	01.01.1900			9.296,00	0,00	0,00	0,00	0,00	9.296,00
1/0020004/00742	Grundstück Nr. 938/3, KG-Nr. 6310, Sonstige Straßenverkeh	01.01.1900			2.373,00	0,00	0,00	0,00	0,00	2.373,00
1/0020004/00743	Grundstück Nr. 939, KG-Nr. 6310, Sonstige Straßenverkeh	01.01.1900			20.146,00	0,00	0,00	0,00	0,00	20.146,00
1/0020004/00744	Grundstück Nr. 940, KG-Nr. 6310, Sonstige Straßenverkeh	01.01.1900			13.083,00	0,00	0,00	0,00	0,00	13.083,00
1/0020004/00745	Grundstück Nr. 941, KG-Nr. 6310, Sonstige Straßenverkeh	01.01.1900			30.415,00	0,00	0,00	0,00	0,00	30.415,00
1/0020004/00746	Grundstück Nr. 942, KG-Nr. 6310, Sonstige Straßenverkeh	01.01.1900			3.759,00	0,00	0,00	0,00	0,00	3.759,00
1/0020004/00747	Grundstück Nr. 943, KG-Nr. 6310, Sonstige Straßenverkeh	01.01.1900			28.931,00	0,00	0,00	0,00	0,00	28.931,00
1/0020004/00748	Grundstück Nr. 944, KG-Nr. 6310, Sonstige Straßenverkeh	01.01.1900			1.890,00	0,00	0,00	0,00	0,00	1.890,00
1/0020004/00749	Grundstück Nr. 945, KG-Nr. 6310, Sonstige Straßenverkeh	01.01.1900			18.683,00	0,00	0,00	0,00	0,00	18.683,00
1/0020004/00750	Grundstück Nr. 946, KG-Nr. 6310, Sonstige Straßenverkeh	01.01.1900			14.952,00	0,00	0,00	0,00	0,00	14.952,00
1/0020004/00751	Grundstück Nr. 947, KG-Nr. 6310, Sonstige Straßenverkeh	01.01.1900			3.283,00	0,00	0,00	0,00	0,00	3.283,00
1/0020004/00752	Grundstück Nr. 948, KG-Nr. 6310, Sonstige Straßenverkeh	01.01.1900			29.148,00	0,00	0,00	0,00	0,00	29.148,00
1/0020004/00753	Grundstück Nr. 949, KG-Nr. 6310, Sonstige Straßenverkeh	01.01.1900			33.390,00	0,00	0,00	0,00	0,00	33.390,00
1/0020004/00754	Grundstück Nr. 950, KG-Nr. 6310, Sonstige Straßenverkeh	01.01.1900			7.266,00	0,00	0,00	0,00	0,00	7.266,00
1/0020004/00755	Grundstück Nr. 951, KG-Nr. 6310, Sonstige Straßenverkeh	01.01.1900			14.070,00	0,00	0,00	0,00	0,00	14.070,00
1/0020004/00756	Grundstück Nr. 952, KG-Nr. 6310, Sonstige Straßenverkeh	01.01.1900			28.721,00	0,00	0,00	0,00	0,00	28.721,00
1/0020004/00757	Grundstück Nr. 953, KG-Nr. 6310, Sonstige Straßenverkeh	01.01.1900			14.903,00	0,00	0,00	0,00	0,00	14.903,00
1/0020004/00758	Grundstück Nr. 954, KG-Nr. 6310, Sonstige Straßenverkeh	01.01.1900			23.135,00	0,00	0,00	0,00	0,00	23.135,00
1/0020004/00759	Grundstück Nr. 955, KG-Nr. 6310, Sonstige Straßenverkeh	01.01.1900			31.584,00	0,00	0,00	0,00	0,00	31.584,00
1/0020004/00760	Grundstück Nr. 956, KG-Nr. 6310, Sonstige Straßenverkeh	01.01.1900			32.718,00	0,00	0,00	0,00	0,00	32.718,00
1/0020004/00761	Grundstück Nr. 957, KG-Nr. 6310, Sonstige Straßenverkeh	01.01.1900			26.124,00	0,00	0,00	0,00	0,00	26.124,00
1/0020004/00762	Grundstück Nr. 962, KG-Nr. 6310, Sonstige Straßenverkeh	01.01.1900			13.888,00	0,00	0,00	0,00	0,00	13.888,00
1/0020004/00763	Grundstück Nr. 963, KG-Nr. 6310, Sonstige Straßenverkeh	01.01.1900			8.792,00	0,00	0,00	0,00	0,00	8.792,00
1/0020004/00764	Grundstück Nr. 964/1, KG-Nr. 6310, Sonstige Straßenverkeh	01.01.1900			7.420,00	0,00	0,00	0,00	0,00	7.420,00
1/0020004/00765	Grundstück Nr. 964/2, KG-Nr. 6310, Sonstige Straßenverkeh	01.01.1900			11.312,00	0,00	0,00	0,00	0,00	11.312,00
1/0020004/00766	Grundstück Nr. 965, KG-Nr. 6310, Sonstige Straßenverkeh	01.01.1900			49.644,00	0,00	0,00	0,00	0,00	49.644,00
1/0020004/00767	Grundstück Nr. 966, KG-Nr. 6310, Sonstige Straßenverkeh	01.01.1900			29.246,00	0,00	0,00	0,00	0,00	29.246,00
1/0020004/00768	Grundstück Nr. 967, KG-Nr. 6310, Sonstige Straßenverkeh	01.01.1900			15.337,00	0,00	0,00	0,00	0,00	15.337,00
1/0020004/00769	Grundstück Nr. 968/1, KG-Nr. 6310, Sonstige Straßenverkeh	01.01.1900			22.176,00	0,00	0,00	0,00	0,00	22.176,00
1/0020004/00770	Grundstück Nr. 968/2, KG-Nr. 6310, Sonstige Straßenverkeh	01.01.1900			19.600,00	0,00	0,00	0,00	0,00	19.600,00
1/0020004/00771	Grundstück Nr. 969, KG-Nr. 6310, Sonstige Straßenverkeh	01.01.1900			19.229,00	0,00	0,00	0,00	0,00	19.229,00
1/0020004/00772	Grundstück Nr. 970, KG-Nr. 6310, Sonstige Straßenverkeh	01.01.1900			47.033,00	0,00	0,00	0,00	0,00	47.033,00
1/0020004/00773	Grundstück Nr. 971, KG-Nr. 6310, Sonstige Straßenverkeh	01.01.1900			26.705,00	0,00	0,00	0,00	0,00	26.705,00

Rechnungsabschluss 2022

Gemeinde Weiden an der March

Anlagenspiegel Einzelkonten (Anlage 6g)

Ansatz MVAG Konto	Bezeichnung	Inbetrieb- nahme	RND	ND	Buchwert 31.12.2021	Zugänge/ + Umbuchungen	Abgänge/ -	Wertaufholung+/ Wertminderung-	Abschreibung	Buchwert 31.12.2022
1/0020004/00774	Grundstück Nr. 972/1, KG-Nr. 6310, Sonstige Straßenverke	01.01.1900			25.788,00	0,00	0,00	0,00	0,00	25.788,00
1/0020004/00775	Grundstück Nr. 972/2, KG-Nr. 6310, Sonstige Straßenverke	01.01.1900			42.644,00	0,00	0,00	0,00	0,00	42.644,00
1/0020004/00776	Grundstück Nr. 973, KG-Nr. 6310, Sonstige Straßenverkeh	01.01.1900			33.124,00	0,00	0,00	0,00	0,00	33.124,00
1/0020004/00777	Grundstück Nr. 974, KG-Nr. 6310, Sonstige Straßenverkeh	01.01.1900			23.429,00	0,00	0,00	0,00	0,00	23.429,00
1/0020004/00778	Grundstück Nr. 975, KG-Nr. 6310, Sonstige Straßenverkeh	01.01.1900			49.567,00	0,00	0,00	0,00	0,00	49.567,00
1/0020004/00779	Grundstück Nr. 976, KG-Nr. 6310, Sonstige Straßenverkeh	01.01.1900			77.147,00	0,00	0,00	0,00	0,00	77.147,00
1/0020004/00780	Grundstück Nr. 977, KG-Nr. 6310, Sonstige Straßenverkeh	01.01.1900			31.031,00	0,00	0,00	0,00	0,00	31.031,00
1/0020004/00781	Grundstück Nr. 978, KG-Nr. 6310, Sonstige Straßenverkeh	01.01.1900			20.517,00	0,00	0,00	0,00	0,00	20.517,00
1/0020004/00782	Grundstück Nr. 979, KG-Nr. 6310, Sonstige Straßenverkeh	01.01.1900			6.762,00	0,00	0,00	0,00	0,00	6.762,00
1/0020004/00783	Grundstück Nr. 980, KG-Nr. 6310, Sonstige Straßenverkeh	01.01.1900			4.536,00	0,00	0,00	0,00	0,00	4.536,00
1/0020004/00785	Grundstück Nr. 981, KG-Nr. 6310, Sonstige Straßenverkeh	01.01.1900			25.886,00	0,00	0,00	0,00	0,00	25.886,00
1/0020004/00786	Grundstück Nr. 982, KG-Nr. 6310, Sonstige Straßenverkeh	01.01.1900			33.761,00	0,00	0,00	0,00	0,00	33.761,00
1/0020004/00787	Grundstück Nr. 983, KG-Nr. 6310, Sonstige Straßenverkeh	01.01.1900			27.552,00	0,00	0,00	0,00	0,00	27.552,00
1/0020004/00788	Grundstück Nr. 984, KG-Nr. 6310, Sonstige Straßenverkeh	01.01.1900			11.557,00	0,00	0,00	0,00	0,00	11.557,00
1/0020004/00789	Grundstück Nr. 985, KG-Nr. 6310, Sonstige Straßenverkeh	01.01.1900			5.110,00	0,00	0,00	0,00	0,00	5.110,00
1/0020004/00790	Grundstück Nr. 986, KG-Nr. 6310, Sonstige Straßenverkeh	01.01.1900			9.989,00	0,00	0,00	0,00	0,00	9.989,00
1/0020004/00791	Grundstück Nr. 987, KG-Nr. 6310, Sonstige Straßenverkeh	01.01.1900			6.216,00	0,00	0,00	0,00	0,00	6.216,00
1/0020004/00792	Grundstück Nr. 988, KG-Nr. 6310, Sonstige Straßenverkeh	01.01.1900			54.495,00	0,00	0,00	0,00	0,00	54.495,00
1/0020004/00793	Grundstück Nr. 988, KG-Nr. 6310, Sonstige Verkehrsrandfl.	01.01.1900			1.571,85	0,00	0,00	0,00	0,00	1.571,85
1/0020004/00794	Grundstück Nr. 989, KG-Nr. 6310, Sonstige Straßenverkeh	01.01.1900			21.819,00	0,00	0,00	0,00	0,00	21.819,00
1/0020004/00795	Grundstück Nr. 990, KG-Nr. 6310, Sonstige Straßenverkeh	01.01.1900			38.220,00	0,00	0,00	0,00	0,00	38.220,00
1/0020004/00796	Grundstück Nr. 991, KG-Nr. 6310, Sonstige Straßenverkeh	01.01.1900			56.210,00	0,00	0,00	0,00	0,00	56.210,00
1/0020004/00800	Grundstück Nr. 130/6, KG-Nr. 6301, Sonstige Straßenverke	01.01.1900			7.532,00	0,00	0,00	0,00	0,00	7.532,00
1/0020004/00801	Grundstück Nr. 996/2, KG-Nr. 6310, Sonstige Straßenverke	01.01.1900			29.064,00	0,00	0,00	0,00	0,00	29.064,00
1/0020004/00802	Grundstück Nr. 997, KG-Nr. 6310, Sonstige Straßenverkeh	01.01.1900			9.471,00	0,00	0,00	0,00	0,00	9.471,00
1/0020004/00804	Grundstück Nr. 999, KG-Nr. 6310, Sonstige Straßenverkeh	01.01.1900			5.964,00	0,00	0,00	0,00	0,00	5.964,00
1/0020004/00805	Grundstück Nr. 1000/1, KG-Nr. 6315, Sonstige Straßenverk	01.01.1900			14.840,00	0,00	0,00	0,00	0,00	14.840,00
1/0020004/00806	Grundstück Nr. 1000/2, KG-Nr. 6315, Sonstige Straßenverk	01.01.1900			12.061,00	0,00	0,00	0,00	0,00	12.061,00
1/0020004/00807	Grundstück Nr. 1001/1, KG-Nr. 6315, Sonstige Straßenverk	01.01.1900			27.090,00	0,00	0,00	0,00	0,00	27.090,00
1/0020004/00808	Grundstück Nr. 1001/2, KG-Nr. 6315, Sonstige Straßenverk	01.01.1900			35.735,00	0,00	0,00	0,00	0,00	35.735,00
1/0020004/00809	Grundstück Nr. 1002/1, KG-Nr. 6315, Sonstige Straßenverk	01.01.1900			29.372,00	0,00	0,00	0,00	0,00	29.372,00
1/0020004/00081	Grundstück Nr. 130/6, KG-Nr. 6301, Sonstige Verkehrsranc	01.01.1900			4.780,65	0,00	0,00	0,00	0,00	4.780,65
1/0020004/00810	Grundstück Nr. 1002/2, KG-Nr. 6315, Sonstige Straßenverk	01.01.1900			10.843,00	0,00	0,00	0,00	0,00	10.843,00
1/0020004/00813	Grundstück Nr. 1002/5, KG-Nr. 6315, Sonstige Straßenverk	01.01.1900			17.927,00	0,00	0,00	0,00	0,00	17.927,00
1/0020004/00814	Grundstück Nr. 1002/6, KG-Nr. 6315, Sonstige Straßenverk	01.01.1900			18.060,00	0,00	0,00	0,00	0,00	18.060,00
1/0020004/00815	Grundstück Nr. 1002/7, KG-Nr. 6315, Sonstige Straßenverk	01.01.1900			12.355,00	0,00	0,00	0,00	0,00	12.355,00
1/0020004/00816	Grundstück Nr. 1002/8, KG-Nr. 6315, Sonstige Straßenverk	01.01.1900			23.184,00	0,00	0,00	0,00	0,00	23.184,00
1/0020004/00817	Grundstück Nr. 1003, KG-Nr. 6315, Sonstige Straßenverke	01.01.1900			27.090,00	0,00	0,00	0,00	0,00	27.090,00
1/0020004/00818	Grundstück Nr. 1004, KG-Nr. 6315, Sonstige Straßenverke	01.01.1900			23.387,00	0,00	0,00	0,00	0,00	23.387,00

Rechnungsabschluss 2022

Gemeinde Weiden an der March

Anlagenspiegel Einzelkonten (Anlage 6g)

Ansatz MVAG Konto	Bezeichnung	Inbetrieb- nahme	RND	ND	Buchwert 31.12.2021	Zugänge/ + Umbuchungen	Abgänge/ -	Wertaufholung+/ Wertminderung-	Abschreibung	Buchwert 31.12.2022
1/0020004/00819	Grundstück Nr. 1005/1, KG-Nr. 6315, Sonstige Straßenverk	01.01.1900			27.076,00	0,00	0,00	0,00	0,00	27.076,00
1/0020004/00822	Grundstück Nr. 130/7, KG-Nr. 6301, Sonstige Straßenverke	01.01.1900			25.662,00	0,00	0,00	0,00	0,00	25.662,00
1/0020004/00820	Grundstück Nr. 1005/2, KG-Nr. 6315, Sonstige Straßenverk	01.01.1900			77.469,00	0,00	0,00	0,00	0,00	77.469,00
1/0020004/00821	Grundstück Nr. 1005/3, KG-Nr. 6315, Sonstige Straßenverk	01.01.1900			714,00	0,00	0,00	0,00	0,00	714,00
1/0020004/00822	Grundstück Nr. 1005/5, KG-Nr. 6315, Sonstige Straßenverk	01.01.1900			42.651,00	0,00	0,00	0,00	0,00	42.651,00
1/0020004/00826	Grundstück Nr. 1008, KG-Nr. 6315, Sonstige Straßenverke	01.01.1900			4.158,00	0,00	0,00	0,00	0,00	4.158,00
1/0020004/00827	Grundstück Nr. 1009, KG-Nr. 6315, Sonstige Straßenverke	01.01.1900			73.059,00	0,00	0,00	0,00	0,00	73.059,00
1/0020004/00828	Grundstück Nr. 1010/1, KG-Nr. 6315, Sonstige Straßenverk	01.01.1900			26.803,00	0,00	0,00	0,00	0,00	26.803,00
1/0020004/00829	Grundstück Nr. 1010/2, KG-Nr. 6315, Sonstige Straßenverk	01.01.1900			25.802,00	0,00	0,00	0,00	0,00	25.802,00
1/0020004/00830	Grundstück Nr. 1010/3, KG-Nr. 6315, Sonstige Straßenverk	01.01.1900			5.698,00	0,00	0,00	0,00	0,00	5.698,00
1/0020004/00831	Grundstück Nr. 1010/4, KG-Nr. 6315, Sonstige Straßenverk	01.01.1900			20.776,00	0,00	0,00	0,00	0,00	20.776,00
1/0020004/00832	Grundstück Nr. 1011/1, KG-Nr. 6315, Sonstige Straßenverk	01.01.1900			53.578,00	0,00	0,00	0,00	0,00	53.578,00
1/0020004/00833	Grundstück Nr. 1011/2, KG-Nr. 6315, Sonstige Straßenverk	01.01.1900			532,00	0,00	0,00	0,00	0,00	532,00
1/0020004/00835	Grundstück Nr. 1012, KG-Nr. 6315, Sonstige Straßenverke	01.01.1900			36.736,00	0,00	0,00	0,00	0,00	36.736,00
1/0020004/00836	Grundstück Nr. 1013, KG-Nr. 6315, Sonstige Straßenverke	01.01.1900			86.051,00	0,00	0,00	0,00	0,00	86.051,00
1/0020004/00837	Grundstück Nr. 1014/1, KG-Nr. 6315, Sonstige Straßenverk	01.01.1900			21.168,00	0,00	0,00	0,00	0,00	21.168,00
1/0020004/00838	Grundstück Nr. 1014/2, KG-Nr. 6315, Sonstige Straßenverk	01.01.1900			13.069,00	0,00	0,00	0,00	0,00	13.069,00
1/0020004/00839	Grundstück Nr. 1014/3, KG-Nr. 6315, Sonstige Straßenverk	01.01.1900			1.589,00	0,00	0,00	0,00	0,00	1.589,00
1/0020004/0084	Grundstück Nr. 134/1, KG-Nr. 6301, Sonstige Verkehrsran	01.01.1900			185,85	0,00	0,00	0,00	0,00	185,85
1/0020004/00840	Grundstück Nr. 1015, KG-Nr. 6315, Sonstige Straßenverke	01.01.1900			10.500,00	0,00	0,00	0,00	0,00	10.500,00
1/0020004/00841	Grundstück Nr. 1016, KG-Nr. 6315, Sonstige Straßenverke	01.01.1900			707,00	0,00	0,00	0,00	0,00	707,00
1/0020004/00842	Grundstück Nr. 1017, KG-Nr. 6315, Sonstige Straßenverke	01.01.1900			22.365,00	0,00	0,00	0,00	0,00	22.365,00
1/0020004/00843	Grundstück Nr. 1018, KG-Nr. 6315, Sonstige Straßenverke	01.01.1900			18.228,00	0,00	0,00	0,00	0,00	18.228,00
1/0020004/00844	Grundstück Nr. 1019, KG-Nr. 6315, Sonstige Straßenverke	01.01.1900			16.940,00	0,00	0,00	0,00	0,00	16.940,00
1/0020004/00845	Grundstück Nr. 1020, KG-Nr. 6315, Sonstige Straßenverke	01.01.1900			12.404,00	0,00	0,00	0,00	0,00	12.404,00
1/0020004/00846	Grundstück Nr. 1021, KG-Nr. 6315, Sonstige Straßenverke	01.01.1900			36.757,00	0,00	0,00	0,00	0,00	36.757,00
1/0020004/00847	Grundstück Nr. 1022/1, KG-Nr. 6315, Sonstige Straßenverk	01.01.1900			74.802,00	0,00	0,00	0,00	0,00	74.802,00
1/0020004/00848	Grundstück Nr. 1022/2, KG-Nr. 6315, Sonstige Straßenverk	01.01.1900			1.547,00	0,00	0,00	0,00	0,00	1.547,00
1/0020004/00849	Grundstück Nr. 1023, KG-Nr. 6315, Sonstige Straßenverke	01.01.1900			4.424,00	0,00	0,00	0,00	0,00	4.424,00
1/0020004/00850	Grundstück Nr. 1024/1, KG-Nr. 6315, Sonstige Straßenverk	01.01.1900			4.935,00	0,00	0,00	0,00	0,00	4.935,00
1/0020004/00851	Grundstück Nr. 1024/2, KG-Nr. 6315, Sonstige Straßenverk	01.01.1900			469,00	0,00	0,00	0,00	0,00	469,00
1/0020004/00852	Grundstück Nr. 1025/1, KG-Nr. 6315, Sonstige Straßenverk	01.01.1900			25.963,00	0,00	0,00	0,00	0,00	25.963,00
1/0020004/00853	Grundstück Nr. 1025/3, KG-Nr. 6315, Sonstige Straßenverk	01.01.1900			5.040,00	0,00	0,00	0,00	0,00	5.040,00
1/0020004/00854	Grundstück Nr. 1026, KG-Nr. 6315, Sonstige Straßenverke	01.01.1900			10.094,00	0,00	0,00	0,00	0,00	10.094,00
1/0020004/00855	Grundstück Nr. 1027, KG-Nr. 6315, Sonstige Straßenverke	01.01.1900			10.633,00	0,00	0,00	0,00	0,00	10.633,00
1/0020004/0086	Grundstück Nr. 134/2, KG-Nr. 6301, Sonstige Straßenverke	01.01.1900			868,00	0,00	0,00	0,00	0,00	868,00
1/0020004/00867	Grundstück Nr. 1043, KG-Nr. 6315, Sonstige Straßenverke	01.01.1900			33.852,00	0,00	0,00	0,00	0,00	33.852,00
1/0020004/00874	Grundstück Nr. 1049, KG-Nr. 6315, Sonstige Straßenverke	01.01.1900			1.491,00	0,00	0,00	0,00	0,00	1.491,00
1/0020004/00913	Grundstück Nr. 279/2, KG-Nr. 6315, Sonstige Straßenverke	01.01.1900			7.285,00	0,00	0,00	0,00	0,00	7.285,00

Ansatz Konto	MVAG Konto	Bezeichnung	Inbetrieb- nahme	RND	ND	Buchwert 31.12.2021	Zugänge/ + Umbuchungen	Abgänge/ -	Wertaufholung+/ Wertminderung-	Abschreibung	Buchwert 31.12.2022
1/0020004/00938		Grundstück Nr. 359/4, KG-Nr. 6315, Sonstige Straßenverke	01.01.1900			5.539,00	0,00	0,00	0,00	0,00	5.539,00
1/0020004/00940		Grundstück Nr. 363/8, KG-Nr. 6315, Sonstige Straßenverke	01.01.1900			1.467,00	0,00	0,00	0,00	0,00	1.467,00
1/0020004/00097		Grundstück Nr. 172/5, KG-Nr. 6301, Sonstige Straßenverke	01.01.1900			5.644,00	0,00	0,00	0,00	0,00	5.644,00
1/0020004/00978		Grundstück Nr. 435/2, KG-Nr. 6315, Sonstige Straßenverke	01.01.1900			6.965,00	0,00	0,00	0,00	0,00	6.965,00
2/0040001/02259		Zwerndorf / Fahrbahn Fläche 5.043,87 m², Oberfläche Asp	01.01.2001	10,2	33,0	85.592,94	0,00	0,00	0,00	7.642,23	77.950,71
2/0040001/02303		Zwerndorf / Fahrbahn Fläche 716,75 m², Oberfläche Asph	01.01.2007	16,8	33,0	19.330,53	0,00	0,00	0,00	1.085,98	18.244,55
2/0040001/02311		Sandparz II / Fahrbahn Fläche 1.083,50 m², Oberfläche As	01.01.2001	10,2	33,0	18.386,58	0,00	0,00	0,00	1.641,66	16.744,92
2/0040001/02317		Zwerndorf / Fahrbahn Fläche 912,07 m², Oberfläche Asph	01.01.1987	0,0	33,0	0,00	0,00	0,00	0,00	0,00	0,00
2/0040001/02319		kein Name / Fahrbahn Fläche 434,19 m², Oberfläche Asph	01.01.2007	16,8	33,0	11.709,98	0,00	0,00	0,00	657,86	11.052,12
2/0040001/02320		Oberweiden / Fahrbahn Fläche 7.056,74 m², Oberfläche A	01.01.2007	16,8	33,0	190.318,01	0,00	0,00	0,00	10.692,02	179.625,99
2/0040001/02328		Baumgarten / Fahrbahn Fläche 12.190,11 m², Oberfläche	01.01.2007	16,8	33,0	328.763,58	0,00	0,00	0,00	18.469,86	310.293,72
2/0040001/02329		Baumgarten / Fahrbahn Fläche 4.660,05 m², Oberfläche A	01.01.2001	10,2	33,0	79.079,64	0,00	0,00	0,00	7.060,68	72.018,96
2/0040001/02330		Baumgarten / Fahrbahn Fläche 508,29 m², Oberfläche Spr	01.01.2001	10,2	33,0	8.625,52	0,00	0,00	0,00	770,14	7.855,38
2/0040001/02336		Zwerndorf / Fahrbahn Fläche 2.086,54 m², Oberfläche Asp	01.01.2001	10,2	33,0	35.407,96	0,00	0,00	0,00	3.161,43	32.246,53
2/0040001/02337		Sandparz I / Fahrbahn Fläche 2.468,59 m², Oberfläche Asp	01.01.2001	10,2	33,0	41.891,14	0,00	0,00	0,00	3.740,28	38.150,86
2/0040001/02352		Weganschlüsse Weiden an der March / Fahrbahn Fläche 7	01.01.2007	16,8	33,0	21.349,35	0,00	0,00	0,00	1.199,40	20.149,95
2/0040001/02357		Baumgarten an der March / Fahrbahn Fläche 748,34 m², O	01.01.2001	10,2	33,0	12.699,10	0,00	0,00	0,00	1.133,85	11.565,25
2/0040001/02367		Weganschlüsse Weiden an der March / Fahrbahn Fläche 6	01.01.2014	23,4	33,0	235.192,90	0,00	0,00	0,00	9.639,05	225.553,85
2/0040001/02396		Oberweiden / Fahrbahn Fläche 4.969,23 m², Oberfläche As	01.01.2001	10,2	33,0	84.326,32	0,00	0,00	0,00	7.529,14	76.797,18
2/0040001/02399		Zwerndorf / Fahrbahn Fläche 3.223,79 m², Oberfläche Asp	01.01.2014	23,4	33,0	119.182,54	0,00	0,00	0,00	4.884,53	114.298,01
2/0040001/02400		Sandparz III / Fahrbahn Fläche 779,80 m², Oberfläche Asp	01.01.2001	10,2	33,0	13.232,97	0,00	0,00	0,00	1.181,52	12.051,45
2/0040001/02402		Rohrwiese / Fahrbahn Fläche 2.323,51 m², Oberfläche Asp	01.01.2001	10,2	33,0	39.429,26	0,00	0,00	0,00	3.520,47	35.908,79
2/0040001/02405		Altdorf / Fahrbahn Fläche 5.529,53 m², Oberfläche Asphalt,	01.01.2001	10,2	33,0	93.834,44	0,00	0,00	0,00	8.378,08	85.456,36
2/0040001/02406		Altdorf / Fahrbahn Fläche 1.853,85 m², Oberfläche Asphalt,	01.01.2007	16,8	33,0	49.997,78	0,00	0,00	0,00	2.808,86	47.188,92
2/0040001/02408		Baumgarten / Fahrbahn Fläche 4.250,91 m², Oberfläche A	01.01.1994	3,6	33,0	29.627,56	0,00	0,00	0,00	6.440,77	23.186,79
2/0040001/02414		Baumgartäcker / Fahrbahn Fläche 2.667,42 m², Oberfläche	01.01.2007	16,8	33,0	71.939,50	0,00	0,00	0,00	4.041,54	67.897,96
2/0040001/02417		Weganschlüsse Weiden an der March / Fahrbahn Fläche 7	01.01.2001	10,2	33,0	13.073,80	0,00	0,00	0,00	1.167,30	11.906,50
2/0040001/02420		Feuerwehrgasse / Geh- und Radweg Fläche 8,60 m², Ober	01.01.1994	3,6	33,0	47,92	0,00	0,00	0,00	10,42	37,50
2/0040001/02421		Feuerwehrgasse / Fahrbahn Fläche 45,84 m², Oberfläche	01.01.2001	10,2	33,0	777,90	0,00	0,00	0,00	69,46	708,44
2/0040001/02422		Feuerwehrgasse / Geh- und Radweg Fläche 11,46 m², Obe	01.01.2001	10,2	33,0	155,58	0,00	0,00	0,00	13,89	141,69
2/0040001/02423		kein Name / Fahrbahn Fläche 355,70 m², Oberfläche Asph	01.01.2001	10,2	33,0	6.036,04	0,00	0,00	0,00	538,93	5.497,11
2/0040001/02424		Oberweiden / Fahrbahn Fläche 1.285,40 m², Oberfläche A	01.01.2014	23,4	33,0	47.520,84	0,00	0,00	0,00	1.947,58	45.573,26
2/0040001/02425		Feldgasse / Fahrbahn Fläche 165,06 m², Oberfläche Asph	01.01.2007	16,8	33,0	4.451,62	0,00	0,00	0,00	250,09	4.201,53
2/0040001/02427		Baumgarten an der March / Fahrbahn Fläche 564,21 m², O	01.01.1994	3,6	33,0	3.932,38	0,00	0,00	0,00	854,87	3.077,51
2/0040001/02428		Sandparzstraße / Fahrbahn Fläche 2.446,68 m², Oberfläch	01.01.1994	3,6	33,0	17.052,59	0,00	0,00	0,00	3.707,08	13.345,51
2/0040001/02429		Salmhofer Straße / Fahrbahn Fläche 89,28 m², Oberfläche	01.01.2001	10,2	33,0	1.515,06	0,00	0,00	0,00	135,27	1.379,79
2/0040001/02430		Baumgarten an der March / Geh- und Radweg Fläche 12,3	01.01.2001	10,2	33,0	166,95	0,00	0,00	0,00	14,91	152,04
2/0040001/02432		Baumgarten an der March / Geh- und Radweg Fläche 16,8	01.01.2007	16,8	33,0	363,44	0,00	0,00	0,00	20,42	343,02
2/0040001/02434		Oberweiden / Fahrbahn Fläche 71,58 m², Oberfläche Asph	01.01.1987	0,0	33,0	0,00	0,00	0,00	0,00	0,00	0,00

Rechnungsabschluss 2022

Gemeinde Weiden an der March

Anlagenspiegel Einzelkonten (Anlage 6g)

Ansatz Konto	MVAG Konto	Bezeichnung	Inbetrieb- nahme	RND	ND	Buchwert 31.12.2021	Zugänge/ + Umbuchungen	Abgänge/ -	Wertaufholung+/ Wertminderung-	Abschreibung	Buchwert 31.12.2022
	2/0040001/02436	Oberweiden / Fahrbahn Fläche 244,11 m², Oberfläche Asp	01.01.1994	3,6	33,0	1.701,38	0,00	0,00	0,00	369,87	1.331,51
	2/0040001/02439	Zwerndorf / Fahrbahn Fläche 280,81 m², Oberfläche Asp	01.01.1994	3,6	33,0	1.957,16	0,00	0,00	0,00	425,47	1.531,69
	2/0040001/02442	kein Name / Fahrbahn Fläche 22,74 m², Oberfläche Asphalt	01.01.2014	23,4	33,0	840,70	0,00	0,00	0,00	34,45	806,25
	2/0040001/02447	Oberweiden / Fahrbahn Fläche 40,17 m², Oberfläche Asp	01.01.2001	10,2	33,0	681,68	0,00	0,00	0,00	60,86	620,82
	2/0040002/02266	Baumgarten / Fahrbahn Fläche 46.701,91 m², Oberfläche	01.01.2014	1,0	10,0	79.393,24	0,00	0,00	0,00	39.696,62	39.696,62
	2/0040002/02302	Bernsteinstraße / Fahrbahn Fläche 1.667,09 m², Oberfläche	01.01.2014	1,0	10,0	2.834,05	0,00	0,00	0,00	1.417,03	1.417,02
	2/0040002/02318	kein Name / Fahrbahn Fläche 8.324,73 m², Oberfläche Sch	01.01.2014	1,0	10,0	14.152,03	0,00	0,00	0,00	7.076,02	7.076,01
	2/0040002/02345	Zwerndorf / Fahrbahn Fläche 91.327,20 m², Oberfläche Sc	01.01.2014	1,0	10,0	155.256,24	0,00	0,00	0,00	77.628,12	77.628,12
	2/0040002/02353	Weganschlüsse Weiden an der March / Fahrbahn Fläche 3	01.01.2014	1,0	10,0	527,89	0,00	0,00	0,00	263,95	263,94
	2/0040002/02397	Oberweiden / Fahrbahn Fläche 122.438,75 m², Oberfläche	01.01.2014	1,0	10,0	208.145,87	0,00	0,00	0,00	104.072,94	104.072,93
	2/0040002/02398	Stripfing / Fahrbahn Fläche 1.074,89 m², Oberfläche Schott	01.01.2014	1,0	10,0	1.827,31	0,00	0,00	0,00	913,66	913,65
	2/0040002/02407	Altdorf / Fahrbahn Fläche 1.332,63 m², Oberfläche Schotter	01.01.2014	1,0	10,0	2.265,47	0,00	0,00	0,00	1.132,74	1.132,73
	2/0040002/02426	Baumgarten an der March / Fahrbahn Fläche 1.242,90 m²,	01.01.2014	1,0	10,0	2.112,93	0,00	0,00	0,00	1.056,47	1.056,46
	2/0040002/02431	Hasengasse / Fahrbahn Fläche 901,92 m², Oberfläche Sch	01.01.2014	1,0	10,0	1.533,27	0,00	0,00	0,00	766,64	766,63
	2/0040002/02433	Zwerndorf / Fahrbahn Fläche 28.381,55 m², Oberfläche Er	01.01.2018	0,0	10,0	0,00	0,00	0,00	0,00	0,00	0,00
	2/0040002/02435	Oberweiden / Fahrbahn Fläche 48.942,75 m², Oberfläche I	01.01.2018	0,0	10,0	0,00	0,00	0,00	0,00	0,00	0,00
	2/0040002/02437	kein Name / Fahrbahn Fläche 1.623,48 m², Oberfläche Erd	01.01.2018	0,0	10,0	0,00	0,00	0,00	0,00	0,00	0,00
	2/0040002/02443	Baumgarten / Fahrbahn Fläche 6.488,04 m², Oberfläche E	01.01.2018	0,0	10,0	0,00	0,00	0,00	0,00	0,00	0,00
	2/0040002/02445	Zwerndorf / Fahrbahn Fläche 2.281,53 m², Oberfläche Erd	01.01.2014	0,0	10,0	0,00	0,00	0,00	0,00	0,00	0,00
	2/0040002/02446	Zwerndorf / Fahrbahn Fläche 715,98 m², Oberfläche Schott	01.01.2014	1,0	10,0	1.217,17	0,00	0,00	0,00	608,59	608,58
	2/0040002/02449	Oberweiden / Fahrbahn Fläche 499,56 m², Oberfläche Sch	01.01.2014	1,0	10,0	849,25	0,00	0,00	0,00	424,63	424,62
	2/0040002/02450	Oberweiden / Fahrbahn Fläche 859,59 m², Oberfläche Erdv	01.01.2018	0,0	10,0	0,00	0,00	0,00	0,00	0,00	0,00
	2/0040002/02452	Flurgasse / Fahrbahn Fläche 17,20 m², Oberfläche Schotte	01.01.2014	1,0	10,0	29,24	0,00	0,00	0,00	14,62	14,62
	2/0040002/02454	Güterwegsanie rung 2021 div. Wege (Grader, Material)	31.12.2021	8,5	10,0	8.773,34	0,00	0,00	0,00	923,51	7.849,83
	2/0040002/02457	Güterwegsanie rung 2022 div. Wege	31.12.2022	9,5	10,0	0,00	17.974,29	0,00	0,00	898,71	17.075,58
	1311	Investitionszuschüsse von Trägern öffentlichen Rechts				-1.900,00	0,00	1.750,00	0,00	-287,50	-3.362,50
	2/0040002/02455	KT Land NÖ zu Güterwege 2021	31.12.2021	8,5	10,0	-1.900,00	0,00	0,00	0,00	-200,00	-1.700,00
	2/0040002/02458	KT Land NÖ zu Güterwege 2022	31.12.2022	9,5	10,0	0,00	0,00	1.750,00	0,00	-87,50	-1.662,50
749000	Wasserentnahmestelle					4.680,11	0,00	0,00	0,00	520,01	4.160,10
	1021	Grundstücke, Grundstückseinrichtungen und Infrastruktur				4.680,11	0,00	0,00	0,00	520,01	4.160,10
	2/0350003/00001	Tank Füllstation Wasserentnahmestelle Oberweiden	28.02.2021	8,0	10,0	4.680,11	0,00	0,00	0,00	520,01	4.160,10
771000	Fremdenverkehr/Landesausstellung					22.993,09	28.760,72	0,00	0,00	4.101,07	47.652,74
	1010	Immaterielle Vermögenswerte				1.950,00	3.942,00	0,00	0,00	1.178,40	4.713,60
	4/0430001/01493	Imagefilm Gemeinde Weiden/March Ankomedia	30.04.2022	4,0	5,0	1.950,00	3.942,00	0,00	0,00	1.178,40	4.713,60
	1021	Grundstücke, Grundstückseinrichtungen und Infrastruktur				1.123,37	21.006,32	0,00	0,00	1.705,64	20.424,05
	2/0040002/02456	Parkplatz Sandberge Oberweiden Naturschutzgebiet	08.02.2022	9,0	10,0	0,00	7.319,92	0,00	0,00	731,99	6.587,93

Rechnungsabschluss 2022

Gemeinde Weiden an der March

Anlagenspiegel Einzelkonten (Anlage 6g)

Ansatz MVAG Konto	Bezeichnung	Inbetrieb- nahme	RND	ND	Buchwert 31.12.2021	Zugänge/ + Umbuchungen	Abgänge/ -	Wertaufholung+/ Wertminderung-	Abschreibung	Buchwert 31.12.2022
4/0110002/01213	Mistkübel Abfallhai Welcome Center OW	31.12.2021	8,5	10,0	1.123,37	0,00	0,00	0,00	118,25	1.005,12
4/0180004/00002	Stele Welcome Center Imotion Flow 32", Touchscreen, Mo	17.08.2022	7,5	8,0	0,00	13.686,40	0,00	0,00	855,40	12.831,00
4/0410001/00004	Nistkästen für Wiedehopf 30 Stk.	20.12.2021	5,0	5,0	0,00	0,00	0,00	0,00	0,00	0,00
1022	Gebäude und Bauten				19.919,72	3.812,40	0,00	0,00	1.217,03	22.515,09
2/0070002/01612	Welcome Center Infopunkt Marchfeld	31.12.2021	18,5	20,0	19.919,72	3.812,40	0,00	0,00	1.217,03	22.515,09
815000	Öffentl. Einrichtungen Park- u. Gartenanlagen				83.105,92	0,00	0,00	0,00	2.861,38	80.244,54
1021	Grundstücke, Grundstückseinrichtungen und Infrastruktur				83.105,92	0,00	0,00	0,00	2.861,38	80.244,54
1/0030001/00514	Grundstück Nr. 295/26, KG-Nr. 6310, Gärten Gärten, 1.957	01.01.1900			61.645,50	0,00	0,00	0,00	0,00	61.645,50
2/0290003/01570	Spielgeräte ZW	01.08.2007	0,0	10,0	0,00	0,00	0,00	0,00	0,00	0,00
2/0290003/01577	OW Spielgeräte	11.10.2019	6,5	10,0	11.103,71	0,00	0,00	0,00	1.480,49	9.623,22
2/0290003/01580	BGT Spielgeräte	11.10.2019	6,5	10,0	10.356,71	0,00	0,00	0,00	1.380,89	8.975,82
816000	Öffentl. Einrichtungen Öffentl. Beleuchtung				82.002,61	124.477,22	19.620,00	0,00	9.420,59	177.439,24
1021	Grundstücke, Grundstückseinrichtungen und Infrastruktur				153.859,48	124.477,22	0,00	0,00	15.728,70	262.608,00
2/0040012/01422	Ortsbeleuchtung 2019	01.08.2019	11,5	15,0	3.413,68	0,00	0,00	0,00	273,09	3.140,59
2/0040012/01423	Mastaufsatzleuchte b. Wirtshaus OW Straßenbeleuchtung ;	18.08.2020	12,5	15,0	1.562,20	0,00	0,00	0,00	115,72	1.446,48
2/0040012/01424	LED Straßenlaternen 352 Stk.3H-LED Leuchten Type LH-L	31.12.2020	12,5	15,0	148.883,60	31.634,28	0,00	0,00	12.245,12	168.272,76
2/0040012/01427	Straßenbeleuchtung Betriebsgebiet OW	31.12.2022	14,5	15,0	0,00	6.543,19	0,00	0,00	218,11	6.325,08
2/0040012/01428	Straßenbeleuchtung 2022; Lampe Kläranlage 3H Gladiator	31.12.2022	14,5	15,0	0,00	4.062,78	0,00	0,00	135,43	3.927,35
2/0040012/01429	Straßenbeleuchtung Heuparz Zwerndorf (Banderder, Stand	31.12.2022	14,5	15,0	0,00	82.236,97	0,00	0,00	2.741,23	79.495,74
1311	Investitionszuschüsse von Trägern öffentlichen Rechts				-71.856,87	0,00	19.620,00	0,00	-6.308,11	-85.168,76
2/0040012/01425	KT KIG KIP Förderung 2020 (Bund) f. LED Straßenlaterner	31.12.2020	12,5	15,0	-71.856,87	0,00	0,00	0,00	-5.322,73	-66.534,14
2/0040012/01426	KT Förderung Ökomanagementberatung Land NÖ f. Hölzl	03.02.2022	12,5	13,5	0,00	0,00	6.480,00	0,00	-480,00	-6.000,00
2/0040012/01431	KT Bundesförderung CO2 von KPC für Beleuchtungsoptimi	14.12.2022	12,5	13,0	0,00	0,00	13.140,00	0,00	-505,38	-12.634,62
817000	Friedhöfe Weiden/March				34.828,94	19.552,80	0,00	0,00	2.098,08	52.283,66
1021	Grundstücke, Grundstückseinrichtungen und Infrastruktur				33.655,50	19.552,80	0,00	0,00	1.951,40	51.256,90
1/0020001/00498	Grundstück Nr. 187, KG-Nr. 06310, Bauflächen Gebäude, *	01.01.1900			441,00	0,00	0,00	0,00	0,00	441,00
1/0020002/00499	Grundstück Nr. 187, KG-Nr. 06310, Sonstige Friedhöfe, 1.3	01.01.1900			1.442,70	0,00	0,00	0,00	0,00	1.442,70
1/0020002/00951	Grundstück Nr. 370, KG-Nr. 6315, Sonstige Friedhöfe, 1.89	01.01.1900			1.990,80	0,00	0,00	0,00	0,00	1.990,80
2/0040001/02464	Weg Friedhof Oberweiden (Pflasterung)	05.05.2022	32,0	33,0	0,00	19.552,80	0,00	0,00	592,51	18.960,29
2/0040007/01473	Friedhofsmauer OW	22.08.2012	22,5	33,0	27.534,60	0,00	0,00	0,00	1.171,69	26.362,91
2/0040008/01474	Friedhofstore OW	08.01.2014	11,0	20,0	2.246,40	0,00	0,00	0,00	187,20	2.059,20
1025	Technische Anlagen, Fahrzeuge und Maschinen				1.173,44	0,00	0,00	0,00	146,68	1.026,76
4/0260001/00001	Kühlaggregat CAJN4452 (inkl. Montage)	27.05.2020	7,0	10,0	1.173,44	0,00	0,00	0,00	146,68	1.026,76

Rechnungsabschluss 2022

Gemeinde Weiden an der March

Anlagenspiegel Einzelkonten (Anlage 6g)

Ansatz MVAG Konto	Bezeichnung	Inbetrieb- nahme	RND	ND	Buchwert 31.12.2021	Zugänge/ + Umbuchungen	Abgänge/ -	Wertaufholung+/ Wertminderung-	Abschreibung	Buchwert 31.12.2022
817100 Friedhof Zwerndorf					963,86	0,00	0,00	0,00	214,19	749,67
1022 Gebäude und Bauten					0,00	0,00	0,00	0,00	0,00	0,00
2/0060001/01475	Aufbahnhalle ZW	01.01.1972	0,0	50,0	0,00	0,00	0,00	0,00	0,00	0,00
1024 Sonderanlagen					963,86	0,00	0,00	0,00	214,19	749,67
4/0410001/00001	Schaukasten Friedhof Zwerndorf	17.11.2021	3,5	5,0	963,86	0,00	0,00	0,00	214,19	749,67
817200 Friedhof Baumgarten					3.811,47	0,00	0,00	0,00	214,19	3.597,28
1021 Grundstücke, Grundstückseinrichtungen und Infrastruktur					2.847,60	0,00	0,00	0,00	0,00	2.847,60
1/0020002/00093	Grundstück Nr. 167/2, KG-Nr. 6301, Sonstige Friedhöfe, 2. 01.01.1900				2.847,60	0,00	0,00	0,00	0,00	2.847,60
1022 Gebäude und Bauten					0,00	0,00	0,00	0,00	0,00	0,00
2/0060001/01435	Aufbahnhalle BGT	01.01.1972	0,0	50,0	0,00	0,00	0,00	0,00	0,00	0,00
1024 Sonderanlagen					963,87	0,00	0,00	0,00	214,19	749,68
4/0410001/00002	Schaukasten Friedhof Baumgarten	17.11.2021	3,5	5,0	963,87	0,00	0,00	0,00	214,19	749,68
817300 Friedhof Oberweiden					963,87	0,00	0,00	0,00	214,19	749,68
1022 Gebäude und Bauten					0,00	0,00	0,00	0,00	0,00	0,00
2/0060001/01439	Aufbahnhalle OW	01.01.1972	0,0	50,0	0,00	0,00	0,00	0,00	0,00	0,00
1024 Sonderanlagen					963,87	0,00	0,00	0,00	214,19	749,68
4/0410001/00003	Schaukasten Friedhof Oberweiden	17.11.2021	3,5	5,0	963,87	0,00	0,00	0,00	214,19	749,68
820100 Bauhof					26.625,86	116.287,70	0,00	0,00	9.201,71	133.711,85
1022 Gebäude und Bauten					0,00	0,00	0,00	0,00	0,00	0,00
2/0060001/01537	Bauhof	01.01.1900	0,0	50,0	0,00	0,00	0,00	0,00	0,00	0,00
1025 Technische Anlagen, Fahrzeuge und Maschinen					23.144,80	115.200,53	0,00	0,00	8.583,29	129.762,04
4/0150002/01475	Rasenmähertraktor Zero Turn John Deere Z545R Fahrgest	15.04.2021	8,0	10,0	7.320,43	0,00	0,00	0,00	813,38	6.507,05
4/0150002/01476	Kehrmaschine Hako Citymaster 1650 Comfort Stangl	08.11.2022	9,5	10,0	0,00	108.583,65	0,00	0,00	5.429,18	103.154,47
4/0150002/00033	Salzstreuer	01.01.2019	6,0	10,0	2.660,00	0,00	0,00	0,00	380,00	2.280,00
4/0220002/00001	Schneeschild (Schneepflug einscharig RAM270 eibl+Wond	14.11.2022	9,5	10,0	0,00	6.616,88	0,00	0,00	330,84	6.286,04
4/0240001/00002	Heckplaniergerät Hauer HP 2461	04.11.2020	7,5	10,0	11.900,00	0,00	0,00	0,00	1.400,00	10.500,00
4/0290001/01532	STIHL Freischneider FS410C-EM	30.07.2019	4,5	8,0	680,00	0,00	0,00	0,00	123,64	556,36
4/0290001/01533	Benzinmotorsäge MS261C-M740 Stihl	20.11.2019	4,5	8,0	584,37	0,00	0,00	0,00	106,25	478,12
4/0290001/00039	Schneekanone	21.12.2012	0,0	8,0	0,00	0,00	0,00	0,00	0,00	0,00
1026 Amts-, Betriebs- und Geschäftsausstattung					3.481,06	1.087,17	0,00	0,00	618,42	3.949,81
4/0150002/01474	Polsterschild 1,5m für Traktor Stekro Hevi K310	28.03.2020	7,0	10,0	1.215,24	0,00	0,00	0,00	151,91	1.063,33
4/0290001/01534	Stihl Freischneider FS410C-EM	30.04.2020	5,0	8,0	750,00	0,00	0,00	0,00	125,00	625,00
4/0290001/01535	Stihl Freischneider FS410C-EM	30.04.2020	5,0	8,0	749,99	0,00	0,00	0,00	125,00	624,99

Rechnungsabschluss 2022

Gemeinde Weiden an der March

Anlagenspiegel Einzelkonten (Anlage 6g)

Ansatz Konto	MVAG Konto	Bezeichnung	Inbetrieb- nahme	RND	ND	Buchwert 31.12.2021	Zugänge/ + Umbuchungen -	Abgänge/ -	Wertaufholung+/ Wertminderung-	Abschreibung	Buchwert 31.12.2022
	4/0290001/01536	Metalldetektor Magna Trak MT 100 Ortungstechnik Hühthma	31.01.2022	7,0	8,0	0,00	1.087,17	0,00	0,00	135,90	951,27
	4/0350003/00001	Tank Diesel Bauhof 990l und Pumpe KH2H (Hand) Genol 5	29.11.2021	8,5	10,0	765,83	0,00	0,00	0,00	80,61	685,22
821000	Fuhrpark					82.117,00	0,00	0,00	0,00	13.509,00	68.608,00
	1025	Technische Anlagen, Fahrzeuge und Maschinen				82.117,00	0,00	0,00	0,00	13.509,00	68.608,00
	4/0150002/01470	Wildkraut Hex Unkraut Hexe	01.07.2019	6,5	10,0	2.550,00	0,00	0,00	0,00	340,00	2.210,00
	4/0150002/01471	Mulcher	01.12.2018	5,5	10,0	3.445,00	0,00	0,00	0,00	530,00	2.915,00
	4/0150002/01472	Traktor John-Deere GF-154FR	21.06.2019	6,0	10,0	55.790,00	0,00	0,00	0,00	7.970,00	47.820,00
	4/0150002/01473	Stockräumgerät	21.06.2019	6,0	10,0	4.760,00	0,00	0,00	0,00	680,00	4.080,00
	4/0150002/00032	Schneeschild	05.12.2014	1,5	10,0	950,00	0,00	0,00	0,00	380,00	570,00
	4/0150002/00034	Scheibenegge	11.04.2016	3,0	10,0	1.320,00	0,00	0,00	0,00	330,00	990,00
	4/0150002/00044	Fiat Ducato GF-925BA	29.06.2015	2,0	10,0	6.372,00	0,00	0,00	0,00	2.124,00	4.248,00
	4/0150002/00046	Traktoranhänger GF-315FM	31.12.1990	0,0	10,0	0,00	0,00	0,00	0,00	0,00	0,00
	4/0150002/00047	PKW-Anhänger GF-907CM	21.06.2006	0,0	10,0	0,00	0,00	0,00	0,00	0,00	0,00
	5/0150002/00043	Fiat Doblo GF-359HA WVA	15.03.2018	5,0	10,0	6.930,00	0,00	0,00	0,00	1.155,00	5.775,00
831000	Betriebsähnl.Einrichtungen Freibäder und Badeteich					7.770,26	306.635,16	0,00	0,00	1.421,95	312.983,47
	1021	Grundstücke, Grundstückseinrichtungen und Infrastruktur				5.943,23	306.635,16	0,00	0,00	1.207,01	311.371,38
	2/0040008/01475	Ballfangzaun Beachvolleyballplatz Zwerndorf Badeteich (3C	31.12.2022	19,5	20,0	0,00	15.042,00	0,00	0,00	376,05	14.665,95
	2/0040013/00001	Sanierung Badeteiche Zwerndorf	31.12.9999	33,0	33,0	5.943,23	271.013,02	0,00	0,00	0,00	276.956,25
	2/0040014/00001	Beachvolleyballplatz Zwerndorf (Helm) Sandparz Badeteich	31.12.2022	14,5	15,0	0,00	11.882,54	0,00	0,00	396,08	11.486,46
	4/0100005/00001	Sitzgelegenheit Relax-Sitzzaun inkl. Sitzrost Beachvolleyba	31.12.2022	9,5	10,0	0,00	8.697,60	0,00	0,00	434,88	8.262,72
	1022	Gebäude und Bauten				0,00	0,00	0,00	0,00	0,00	0,00
	2/0070002/01611	Badehaus (Holz)	01.01.1985	0,0	20,0	0,00	0,00	0,00	0,00	0,00	0,00
	1025	Technische Anlagen, Fahrzeuge und Maschinen				1.827,03	0,00	0,00	0,00	214,94	1.612,09
	4/0190003/00001	Teichbelüfter (Wasserbelüfter) Aqua-Jet 0,75kW	14.07.2020	7,5	10,0	1.827,03	0,00	0,00	0,00	214,94	1.612,09
840000	Liegenschaften Grundbesitz					16.865.809,87	428.765,55	27.373,50	0,00	0,00	17.267.201,92
	1021	Grundstücke, Grundstückseinrichtungen und Infrastruktur				16.865.809,87	428.765,55	27.373,50	0,00	0,00	17.267.201,92
	1/0010001/00273	Grundstück Nr. 75/1, KG-Nr. 6301, Sonstige Freizeitflächen	01.01.1900			37.088,10	0,00	0,00	0,00	0,00	37.088,10
	1/0010001/00524	Grundstück Nr. 358, KG-Nr. 6310, Sonstige Freizeitflächen.	01.01.1900			14.675,50	0,00	0,00	0,00	0,00	14.675,50
	1/0010001/00525	Grundstück Nr. 359, KG-Nr. 6310, Sonstige Freizeitflächen.	01.01.1900			16.072,00	0,00	0,00	0,00	0,00	16.072,00
	1/0010001/00527	Grundstück Nr. 360, KG-Nr. 6310, Sonstige Freizeitflächen.	01.01.1900			14.087,50	0,00	0,00	0,00	0,00	14.087,50
	1/0010001/00947	Grundstück Nr. 366/4, KG-Nr. 6315, Sonstige Freizeitfläche	01.01.1900			21.241,50	0,00	0,00	0,00	0,00	21.241,50
	1/0010001/00949	Grundstück Nr. 366/5, KG-Nr. 6315, Sonstige Freizeitfläche	01.01.1900			26.411,00	0,00	0,00	0,00	0,00	26.411,00
	1/0010001/00950	Grundstück Nr. 371, KG-Nr. 6315, Baufläche (Ankauf von F	23.10.2020			44.607,50	0,00	0,00	0,00	0,00	44.607,50
	1/0010001/00951	Grundstück Parz 372 KG Zwerndorf von Sladek 383m2	01.03.2021			4.656,95	0,00	0,00	0,00	0,00	4.656,95
	1/0010001/00952	Grundstück Parz. 373 KG Zwerndorf von Schwabl Eva 360l	31.05.2021			5.350,31	0,00	0,00	0,00	0,00	5.350,31

Rechnungsabschluss 2022

Gemeinde Weiden an der March

Anlagenspiegel Einzelkonten (Anlage 6g)

Ansatz MVAG Konto	Bezeichnung	Inbetrieb- nahme	RND	ND	Buchwert 31.12.2021	Zugänge/ + Umbuchungen	Abgänge/ -	Wertaufholung+/ Wertminderung-	Abschreibung	Buchwert 31.12.2022
1/0010002/01017	Grundstück Nr. 557, KG-Nr. 6315, Gewässer, Sandparz I 1	01.01.1900			22.538,75	0,00	0,00	0,00	0,00	22.538,75
1/0010002/01018	Grundstück Nr. 557, KG-Nr. 6315, Gewässer, Sandparz I 1	01.01.1900			2.287,50	0,00	0,00	0,00	0,00	2.287,50
1/0010002/01040	Grundstück Nr. 587/18, KG-Nr. 6315, Gewässer Fließende	01.01.1900			292,50	0,00	0,00	0,00	0,00	292,50
1/0010002/01046	Grundstück Nr. 602/1, KG-Nr. 6315, Gewässer, Sandparz I	01.01.1900			31.805,00	0,00	0,00	0,00	0,00	31.805,00
1/0010002/01047	Grundstück Nr. 602/1, KG-Nr. 6315, Gewässer, Sandparz I	01.01.1900			4.195,00	0,00	0,00	0,00	0,00	4.195,00
1/0010002/01104	Grundstück Nr. 937/3, KG-Nr. 6315, Gewässer Gewässerrz	01.01.1900			13.873,13	0,00	0,00	0,00	0,00	13.873,13
1/0010002/00166	Grundstück Nr. 335/1, KG-Nr. 6301, Gewässer Stehende C	01.01.1900			33.535,00	0,00	0,00	0,00	0,00	33.535,00
1/0010002/00168	Grundstück Nr. 335/2, KG-Nr. 6301, Gewässer Stehende C	01.01.1900			4.608,75	0,00	0,00	0,00	0,00	4.608,75
1/0010002/00171	Grundstück Nr. 335/3, KG-Nr. 6301, Gewässer Stehende C	01.01.1900			5.520,63	0,00	0,00	0,00	0,00	5.520,63
1/0010002/00173	Grundstück Nr. 335/4, KG-Nr. 6301, Gewässer Stehende C	01.01.1900			5.246,88	0,00	0,00	0,00	0,00	5.246,88
1/0010002/00176	Grundstück Nr. 335/5, KG-Nr. 6301, Gewässer Stehende C	01.01.1900			7,50	0,00	0,00	0,00	0,00	7,50
1/0010002/00315	Grundstück Nr. 810/1, KG-Nr. 6301, Gewässer Gewässerrz	01.01.1900			910,63	0,00	0,00	0,00	0,00	910,63
1/0010002/00362	Grundstück Nr. 852, KG-Nr. 6301, Gewässer Stehende Ge	01.01.1900			1.289,00	0,00	0,00	0,00	0,00	1.289,00
1/0010002/00390	Grundstück Nr. 870/1, KG-Nr. 6301, Gewässer Fließende C	01.01.1900			16.505,00	0,00	0,00	0,00	0,00	16.505,00
1/0010002/00391	Grundstück Nr. 870/2, KG-Nr. 6301, Gewässer Fließende C	01.01.1900			7.977,50	0,00	0,00	0,00	0,00	7.977,50
1/0010002/00392	Grundstück Nr. 870/3, KG-Nr. 6301, Gewässer Fließende C	01.01.1900			3.156,25	0,00	0,00	0,00	0,00	3.156,25
1/0010002/00393	Grundstück Nr. 870/4, KG-Nr. 6301, Gewässer Fließende C	01.01.1900			1.028,75	0,00	0,00	0,00	0,00	1.028,75
1/0010002/00394	Grundstück Nr. 870/5, KG-Nr. 6301, Gewässer Feuchtgebir	01.01.1900			1.430,63	0,00	0,00	0,00	0,00	1.430,63
1/0010002/00396	Grundstück Nr. 871/2, KG-Nr. 6301, Gewässer Fließende C	01.01.1900			2.611,25	0,00	0,00	0,00	0,00	2.611,25
1/0010002/00397	Grundstück Nr. 872, KG-Nr. 6301, Gewässer Fließende Ge	01.01.1900			1.721,25	0,00	0,00	0,00	0,00	1.721,25
1/0010002/00398	Grundstück Nr. 873/1, KG-Nr. 6301, Gewässer Fließende C	01.01.1900			19.017,50	0,00	0,00	0,00	0,00	19.017,50
1/0010002/00399	Grundstück Nr. 873/2, KG-Nr. 6301, Gewässer Fließende C	01.01.1900			5.315,00	0,00	0,00	0,00	0,00	5.315,00
1/0010002/00400	Grundstück Nr. 873/3, KG-Nr. 6301, Gewässer Fließende C	01.01.1900			11.843,75	0,00	0,00	0,00	0,00	11.843,75
1/0010002/00401	Grundstück Nr. 873/4, KG-Nr. 6301, Gewässer Fließende C	01.01.1900			4.522,50	0,00	0,00	0,00	0,00	4.522,50
1/0010002/00402	Grundstück Nr. 873/5, KG-Nr. 6301, Gewässer Fließende C	01.01.1900			5.703,75	0,00	0,00	0,00	0,00	5.703,75
1/0010002/00403	Grundstück Nr. 873/6, KG-Nr. 6301, Gewässer Fließende C	01.01.1900			320,00	0,00	0,00	0,00	0,00	320,00
1/0010002/00405	Grundstück Nr. 874, KG-Nr. 6301, Gewässer Fließende Ge	01.01.1900			1.635,00	0,00	0,00	0,00	0,00	1.635,00
1/0010002/00406	Grundstück Nr. 875/1, KG-Nr. 6301, Gewässer Fließende C	01.01.1900			2.587,50	0,00	0,00	0,00	0,00	2.587,50
1/0010002/00407	Grundstück Nr. 875/1, KG-Nr. 6301, Gewässer Gewässerrz	01.01.1900			2.420,63	0,00	0,00	0,00	0,00	2.420,63
1/0010002/00408	Grundstück Nr. 875/2, KG-Nr. 6301, Gewässer Fließende C	01.01.1900			2.975,00	0,00	0,00	0,00	0,00	2.975,00
1/0010002/00409	Grundstück Nr. 875/2, KG-Nr. 6301, Gewässer Gewässerrz	01.01.1900			2.645,00	0,00	0,00	0,00	0,00	2.645,00
1/0010002/00410	Grundstück Nr. 876/1, KG-Nr. 6301, Gewässer Fließende C	01.01.1900			2.571,25	0,00	0,00	0,00	0,00	2.571,25
1/0010002/00411	Grundstück Nr. 876/3, KG-Nr. 6301, Gewässer Fließende C	01.01.1900			986,25	0,00	0,00	0,00	0,00	986,25
1/0010002/00412	Grundstück Nr. 877/1, KG-Nr. 6301, Gewässer Fließende C	01.01.1900			2.105,00	0,00	0,00	0,00	0,00	2.105,00
1/0010002/00413	Grundstück Nr. 877/2, KG-Nr. 6301, Gewässer Fließende C	01.01.1900			6.120,00	0,00	0,00	0,00	0,00	6.120,00
1/0010002/00414	Grundstück Nr. 879, KG-Nr. 6301, Gewässer Fließende Ge	01.01.1900			45.411,25	0,00	0,00	0,00	0,00	45.411,25
1/0010002/00415	Grundstück Nr. 879, KG-Nr. 6301, Gewässer Gewässerran	01.01.1900			33.815,63	0,00	0,00	0,00	0,00	33.815,63
1/0010002/00417	Grundstück Nr. 882/1, KG-Nr. 6301, Gewässer Fließende C	01.01.1900			1.464,00	0,00	0,00	0,00	0,00	1.464,00
1/0010002/00418	Grundstück Nr. 882/2, KG-Nr. 6301, Gewässer Fließende C	01.01.1900			723,00	0,00	0,00	0,00	0,00	723,00

Rechnungsabschluss 2022

Gemeinde Weiden an der March

Anlagenspiegel Einzelkonten (Anlage 6g)

Ansatz MVAG Konto	Bezeichnung	Inbetrieb- nahme	RND	ND	Buchwert 31.12.2021	Zugänge/ + Umbuchungen	Abgänge/ -	Wertaufholung+/ Wertminderung-	Abschreibung	Buchwert 31.12.2022
1/0010002/00419	Grundstück Nr. 882/2, KG-Nr. 6301, Gewässer Gewässerra	01.01.1900			34.167,00	0,00	0,00	0,00	0,00	34.167,00
1/0010002/00420	Grundstück Nr. 933, KG-Nr. 6301, Gewässer Fließende Ge	01.01.1900			16,00	0,00	0,00	0,00	0,00	16,00
1/0010002/00478	Grundstück Nr. 1056, KG-Nr. 6310, Gewässer Fließende G	01.01.1900			5.326,25	0,00	0,00	0,00	0,00	5.326,25
1/0010002/00479	Grundstück Nr. 1057, KG-Nr. 6310, Gewässer Fließende G	01.01.1900			21.293,75	0,00	0,00	0,00	0,00	21.293,75
1/0010002/00480	Grundstück Nr. 1058, KG-Nr. 6310, Gewässer Fließende G	01.01.1900			3.572,50	0,00	0,00	0,00	0,00	3.572,50
1/0010002/00481	Grundstück Nr. 1059, KG-Nr. 6310, Gewässer Fließende G	01.01.1900			3.237,50	0,00	0,00	0,00	0,00	3.237,50
1/0010002/00483	Grundstück Nr. 1061, KG-Nr. 6310, Gewässer Fließende G	01.01.1900			32.431,25	0,00	0,00	0,00	0,00	32.431,25
1/0010002/00484	Grundstück Nr. 1062, KG-Nr. 6310, Gewässer Fließende G	01.01.1900			4.168,75	0,00	0,00	0,00	0,00	4.168,75
1/0010002/00485	Grundstück Nr. 1063, KG-Nr. 6310, Gewässer Fließende G	01.01.1900			5.650,00	0,00	0,00	0,00	0,00	5.650,00
1/0010002/00486	Grundstück Nr. 1064, KG-Nr. 6310, Gewässer Fließende G	01.01.1900			3.282,50	0,00	0,00	0,00	0,00	3.282,50
1/0010002/00488	Grundstück Nr. 1065, KG-Nr. 6310, Gewässer Fließende G	01.01.1900			4.173,75	0,00	0,00	0,00	0,00	4.173,75
1/0010002/00489	Grundstück Nr. 1066, KG-Nr. 6310, Gewässer Fließende G	01.01.1900			9.413,75	0,00	0,00	0,00	0,00	9.413,75
1/0010002/00490	Grundstück Nr. 1067, KG-Nr. 6310, Gewässer Fließende G	01.01.1900			3.902,50	0,00	0,00	0,00	0,00	3.902,50
1/0010002/00492	Grundstück Nr. 1068, KG-Nr. 6310, Gewässer Fließende G	01.01.1900			8.535,00	0,00	0,00	0,00	0,00	8.535,00
1/0010002/00493	Grundstück Nr. 1069, KG-Nr. 6310, Gewässer Fließende G	01.01.1900			16.750,00	0,00	0,00	0,00	0,00	16.750,00
1/0010002/00588	Grundstück Nr. 536, KG-Nr. 6310, Gewässer Stehende Ge	01.01.1900			2.784,38	0,00	0,00	0,00	0,00	2.784,38
1/0010002/00856	Grundstück Nr. 1028, KG-Nr. 6315, Gewässer Fließende G	01.01.1900			23.407,50	0,00	0,00	0,00	0,00	23.407,50
1/0010002/00857	Grundstück Nr. 1029, KG-Nr. 6315, Gewässer Fließende G	01.01.1900			3.295,00	0,00	0,00	0,00	0,00	3.295,00
1/0010002/00858	Grundstück Nr. 1032, KG-Nr. 6315, Gewässer Gewässerra	01.01.1900			3.025,63	0,00	0,00	0,00	0,00	3.025,63
1/0010002/00859	Grundstück Nr. 1033, KG-Nr. 6315, Gewässer Gewässerra	01.01.1900			2.745,63	0,00	0,00	0,00	0,00	2.745,63
1/0010002/00860	Grundstück Nr. 1034, KG-Nr. 6315, Gewässer Gewässerra	01.01.1900			8.614,00	0,00	0,00	0,00	0,00	8.614,00
1/0010002/00861	Grundstück Nr. 1035, KG-Nr. 6315, Gewässer Gewässerra	01.01.1900			1.523,13	0,00	0,00	0,00	0,00	1.523,13
1/0010002/00862	Grundstück Nr. 1037, KG-Nr. 6315, Gewässer Fließende G	01.01.1900			20.807,50	0,00	0,00	0,00	0,00	20.807,50
1/0010002/00863	Grundstück Nr. 1038, KG-Nr. 6315, Gewässer Fließende G	01.01.1900			4.161,25	0,00	0,00	0,00	0,00	4.161,25
1/0010002/00864	Grundstück Nr. 1040, KG-Nr. 6315, Gewässer Fließende G	01.01.1900			21.382,50	0,00	0,00	0,00	0,00	21.382,50
1/0010002/00865	Grundstück Nr. 1041, KG-Nr. 6315, Gewässer Fließende G	01.01.1900			2.106,25	0,00	0,00	0,00	0,00	2.106,25
1/0010002/00866	Grundstück Nr. 1042, KG-Nr. 6315, Gewässer Fließende G	01.01.1900			2.735,00	0,00	0,00	0,00	0,00	2.735,00
1/0010002/00868	Grundstück Nr. 1044, KG-Nr. 6315, Gewässer Fließende G	01.01.1900			1.630,00	0,00	0,00	0,00	0,00	1.630,00
1/0010002/00869	Grundstück Nr. 1045/1, KG-Nr. 6315, Gewässer Fließende	01.01.1900			4.201,25	0,00	0,00	0,00	0,00	4.201,25
1/0010002/00870	Grundstück Nr. 1045/2, KG-Nr. 6315, Gewässer Fließende	01.01.1900			5.211,25	0,00	0,00	0,00	0,00	5.211,25
1/0010002/00871	Grundstück Nr. 1046, KG-Nr. 6315, Gewässer Fließende G	01.01.1900			10.996,25	0,00	0,00	0,00	0,00	10.996,25
1/0010002/00872	Grundstück Nr. 1047, KG-Nr. 6315, Gewässer Fließende G	01.01.1900			6.982,50	0,00	0,00	0,00	0,00	6.982,50
1/0010002/00873	Grundstück Nr. 1048, KG-Nr. 6315, Gewässer Fließende G	01.01.1900			3.917,50	0,00	0,00	0,00	0,00	3.917,50
1/0010002/00876	Grundstück Nr. 1049, KG-Nr. 6315, Gewässer Fließende G	01.01.1900			35.772,50	0,00	0,00	0,00	0,00	35.772,50
1/0010002/00877	Grundstück Nr. 1050, KG-Nr. 6315, Gewässer Fließende G	01.01.1900			2.343,75	0,00	0,00	0,00	0,00	2.343,75
1/0010002/00878	Grundstück Nr. 1051, KG-Nr. 6315, Gewässer Fließende G	01.01.1900			9.021,25	0,00	0,00	0,00	0,00	9.021,25
1/0010002/00918	Grundstück Nr. 291/1, KG-Nr. 6315, Gewässer Stehende G	01.01.1900			894,38	0,00	0,00	0,00	0,00	894,38
1/0010002/00923	Grundstück Nr. 301/1, KG-Nr. 6315, Gewässer Fließende C	01.01.1900			1.247,50	0,00	0,00	0,00	0,00	1.247,50
1/0020001/01005	Grundstück Nr. 547/1, KG-Nr. 6315, Bauflächen, Sandparz	01.01.1900			12.505,50	0,00	0,00	0,00	0,00	12.505,50

Rechnungsabschluss 2022

Gemeinde Weiden an der March

Anlagenspiegel Einzelkonten (Anlage 6g)

Ansatz MVAG Konto	Bezeichnung	Inbetrieb- nahme	RND	ND	Buchwert 31.12.2021	Zugänge/ + Umbuchungen	Abgänge/ -	Wertaufholung+/ Wertminderung-	Abschreibung	Buchwert 31.12.2022
1/0020001/01015	Grundstück Nr. 557, KG-Nr. 6315, Bauflächen, Sandparz I	01.01.1900			41.485,50	0,00	0,00	0,00	0,00	41.485,50
1/0020001/01044	Grundstück Nr. 602/1, KG-Nr. 6315, Bauflächen, Sandparz	01.01.1900			35.626,50	0,00	0,00	0,00	0,00	35.626,50
1/0020001/01049	Grundstück Nr. 605/2, KG-Nr. 6315, Bauflächen, Zwerndorf	01.01.1900			3.307,50	0,00	0,00	0,00	0,00	3.307,50
1/0020001/01053	Grundstück Nr. 62/2, KG-Nr. 6315, Bauflächen Gebäude, 7	01.01.1900			2.205,00	0,00	0,00	0,00	0,00	2.205,00
1/0020001/01064	Grundstück Nr. 64/1, KG-Nr. 6315, Bauflächen Gebäude, 1	01.01.1900			4.599,00	0,00	0,00	0,00	0,00	4.599,00
1/0020001/01116	Grundstück Nr. 951/2, KG-Nr. 6315, Bauflächen Gebäude,	01.01.1900			378,00	0,00	0,00	0,00	0,00	378,00
1/0020001/01117	Grundstück Nr. 951/2, KG-Nr. 6315, Bauflächen Gebäuden	01.01.1900			504,00	0,00	0,00	0,00	0,00	504,00
1/0020001/01122	Grundstück Nr. 956, KG-Nr. 6315, Bauflächen Gebäude, 2,	01.01.1900			63,00	0,00	0,00	0,00	0,00	63,00
1/0020001/01123	Grundstück Betriebsgebiet OW v. Vögl,Denk,Hansi A. insg.	20.01.2022			0,00	428.765,55	0,00	0,00	0,00	428.765,55
1/0020001/00235	Grundstück Nr. 508/3, KG-Nr. 6301, Bauflächen Gebäude,	01.01.1900			598,50	0,00	0,00	0,00	0,00	598,50
1/0020001/00277	Grundstück Nr. 783/2, KG-Nr. 6301, Bauflächen Gebäude,	01.01.1900			8.788,50	0,00	0,00	0,00	0,00	8.788,50
1/0020001/00280	Grundstück Nr. 785/1, KG-Nr. 6301, Bauflächen Gebäude,	01.01.1900			1.858,50	0,00	0,00	0,00	0,00	1.858,50
1/0020001/00286	Grundstück Nr. 791, KG-Nr. 6301, Bauflächen Gebäude, 1,	01.01.1900			1,00	0,00	0,00	0,00	0,00	1,00
1/0020001/00502	Grundstück Nr. 232/1, KG-Nr. 6310, Bauflächen Gebäude,	01.01.1900			3.276,00	0,00	0,00	0,00	0,00	3.276,00
1/0020001/00523	Grundstück Nr. 341/3, KG-Nr. 6310, Bauflächen Gebäude,	01.01.1900			1.260,00	0,00	0,00	0,00	0,00	1.260,00
1/0020001/00571	Grundstück Nr. 486/1, KG-Nr. 6310, Bauflächen, Oberweid	01.01.1900			2.205,00	0,00	0,00	0,00	0,00	2.205,00
1/0020001/00582	Grundstück Nr. 50, KG-Nr. 6310, Bauflächen Gebäude, 79,	01.01.1900			2.488,50	0,00	0,00	0,00	0,00	2.488,50
1/0020001/00727	Grundstück Nr. 926/2, KG-Nr. 6310, Bauflächen Gebäude,	01.01.1900			346,50	0,00	0,00	0,00	0,00	346,50
1/0020001/00733	Grundstück Nr. 928/3, KG-Nr. 6310, Bauflächen Gebäude,	01.01.1900			2.929,50	0,00	0,00	0,00	0,00	2.929,50
1/0020001/00823	Grundstück Nr. 1005/6, KG-Nr. 6315, Bauflächen Gebäude	01.01.1900			49,50	0,00	0,00	0,00	0,00	49,50
1/0020001/00834	Grundstück Nr. 1012, KG-Nr. 6315, Bauflächen Gebäude,	01.01.1900			441,00	0,00	0,00	0,00	0,00	441,00
1/0020001/00088	Grundstück Nr. 152/1, KG-Nr. 6301, Bauflächen, Baumgart	01.01.1900			48.163,50	0,00	0,00	0,00	0,00	48.163,50
1/0020001/00885	Grundstück Nr. 195/1, KG-Nr. 6315, Bauflächen, Dorfstraße	01.01.1900			4.000,50	0,00	0,00	0,00	0,00	4.000,50
1/0020001/00886	Grundstück Nr. 195/1, KG-Nr. 6315, Bauflächen, Dorfstraße	01.01.1900			1.386,00	0,00	0,00	0,00	0,00	1.386,00
1/0020001/00887	Grundstück Nr. 195/2, KG-Nr. 6315, Bauflächen Gebäude,	01.01.1900			346,50	0,00	0,00	0,00	0,00	346,50
1/0020001/00912	Grundstück Nr. 279/2, KG-Nr. 6315, Bauflächen Gebäude,	01.01.1900			40,00	0,00	0,00	0,00	0,00	40,00
1/0020001/00095	Grundstück Nr. 167/4, KG-Nr. 6301, Bauflächen Gebäude,	01.01.1900			913,50	0,00	0,00	0,00	0,00	913,50
1/0020001/00950	Grundstück Nr. 370, KG-Nr. 6315, Bauflächen Gebäude, 3'	01.01.1900			976,50	0,00	0,00	0,00	0,00	976,50
1/0020001/00991	Grundstück Nr. 482/1, KG-Nr. 6315, Bauflächen Gebäude,	01.01.1900			3.276,00	0,00	0,00	0,00	0,00	3.276,00
1/0020002/01050	Grundstück Nr. 605/2, KG-Nr. 6315, Sonstige, Zwerndorf G	01.01.1900			23.856,00	0,00	0,00	0,00	0,00	23.856,00
1/0020002/00574	Grundstück Nr. 486/1, KG-Nr. 6310, Sonstige, Oberweiden	01.01.1900			21.112,00	0,00	0,00	0,00	0,00	21.112,00
1/0020002/00824	Grundstück Nr. 1005/6, KG-Nr. 6315, Sonstige Betriebsfläch	01.01.1900			13.580,00	0,00	0,00	0,00	0,00	13.580,00
1/0020002/00993	Grundstück Nr. 482/1, KG-Nr. 6315, Sonstige Betriebsfläch	01.01.1900			48.594,00	0,00	0,00	0,00	0,00	48.594,00
1/0020003/01051	Grundstück Nr. 607/1, KG-Nr. 6315, Sonstige Abbauflächer	01.01.1900			2.740,50	0,00	0,00	0,00	0,00	2.740,50
1/0020003/01052	Grundstück Nr. 610/2, KG-Nr. 6315, Sonstige Abbauflächer	01.01.1900			2.419,20	0,00	0,00	0,00	0,00	2.419,20
1/0020003/00162	Grundstück Nr. 333, KG-Nr. 6301, Sonstige Abbauflächen,	01.01.1900			1.265,25	0,00	0,00	0,00	0,00	1.265,25
1/0020003/00164	Grundstück Nr. 334, KG-Nr. 6301, Sonstige Abbauflächen,	01.01.1900			2.371,95	0,00	0,00	0,00	0,00	2.371,95
1/0020003/00169	Grundstück Nr. 335/2, KG-Nr. 6301, Sonstige Abbauflächer	01.01.1900			8.823,15	0,00	0,00	0,00	0,00	8.823,15
1/0020003/00174	Grundstück Nr. 335/4, KG-Nr. 6301, Sonstige Abbauflächer	01.01.1900			7.662,90	0,00	0,00	0,00	0,00	7.662,90

Rechnungsabschluss 2022

Gemeinde Weiden an der March

Anlagenspiegel Einzelkonten (Anlage 6g)

Ansatz Konto	MVAG Konto	Bezeichnung	Inbetrieb- nahme	RND	ND	Buchwert 31.12.2021	Zugänge/ + Umbuchungen	Abgänge/ -	Wertaufholung+/ Wertminderung-	Abschreibung	Buchwert 31.12.2022
1/0020003/00261		Grundstück Nr. 636/5, KG-Nr. 6301, Sonstige Abbauflächer	01.01.1900			2.231,25	0,00	0,00	0,00	0,00	2.231,25
1/0020003/00624		Grundstück Nr. 590/1, KG-Nr. 6310, Sonstige Abbauflächer	01.01.1900			16.741,20	0,00	0,00	0,00	0,00	16.741,20
1/0020003/00625		Grundstück Nr. 590/2, KG-Nr. 6310, Sonstige Abbauflächer	01.01.1900			5.192,25	0,00	0,00	0,00	0,00	5.192,25
1/0020003/00628		Grundstück Nr. 590/4, KG-Nr. 6310, Sonstige Abbauflächer	01.01.1900			405,30	0,00	0,00	0,00	0,00	405,30
1/0020003/00629		Grundstück Nr. 590/5, KG-Nr. 6310, Sonstige Abbauflächer	01.01.1900			5.338,20	0,00	0,00	0,00	0,00	5.338,20
1/0020003/00631		Grundstück Nr. 591, KG-Nr. 6310, Sonstige Abbauflächen,	01.01.1900			4.880,40	0,00	0,00	0,00	0,00	4.880,40
1/0020003/00964		Grundstück Nr. 404/3, KG-Nr. 6315, Sonstige Abbauflächer	01.01.1900			18.126,15	0,00	0,00	0,00	0,00	18.126,15
1/0020003/00965		Grundstück Nr. 405/2, KG-Nr. 6315, Sonstige Abbauflächer	01.01.1900			9.271,50	0,00	0,00	0,00	0,00	9.271,50
1/0020003/00966		Grundstück Nr. 406/2, KG-Nr. 6315, Sonstige Abbauflächer	01.01.1900			6.248,55	0,00	0,00	0,00	0,00	6.248,55
1/0020003/00967		Grundstück Nr. 407/1, KG-Nr. 6315, Sonstige Abbauflächer	01.01.1900			8.390,55	0,00	0,00	0,00	0,00	8.390,55
1/0020003/00969		Grundstück Nr. 408/2, KG-Nr. 6315, Sonstige Abbauflächer	01.01.1900			5.370,75	0,00	0,00	0,00	0,00	5.370,75
1/0020003/00970		Grundstück Nr. 409/1, KG-Nr. 6315, Sonstige Abbauflächer	01.01.1900			3.331,65	0,00	0,00	0,00	0,00	3.331,65
1/0030001/01000		Grundstück Nr. 512/1, KG-Nr. 6315, landwirtschaftlich genu	01.01.1900			50.865,00	0,00	0,00	0,00	0,00	50.865,00
1/0030001/01001		Grundstück Nr. 521/1, KG-Nr. 6315, landwirtschaftlich genu	01.01.1900			101.147,50	0,00	0,00	0,00	0,00	101.147,50
1/0030001/01003		Grundstück Nr. 522, KG-Nr. 6315, landwirtschaftlich genutzt	01.01.1900			130.797,50	0,00	0,00	0,00	0,00	130.797,50
1/0030001/01006		Grundstück Nr. 547/1, KG-Nr. 6315, landwirtschaftlich genu	01.01.1900			439.202,50	0,00	0,00	0,00	0,00	439.202,50
1/0030001/01007		Grundstück Nr. 547/1, KG-Nr. 6315, landwirtschaftlich genu	01.01.1900			52.469,25	0,00	0,00	0,00	0,00	52.469,25
1/0030001/01008		Grundstück Nr. 547/1, KG-Nr. 6315, Gärten, Sandparz l 29	01.01.1900			35.563,50	0,00	0,00	0,00	0,00	35.563,50
1/0030001/00101		Grundstück Nr. 203/2, KG-Nr. 6301, landwirtschaftlich genu	01.01.1900			15.102,50	0,00	0,00	0,00	0,00	15.102,50
1/0030001/01010		Grundstück Nr. 547/2, KG-Nr. 6315, landwirtschaftlich genu	01.01.1900			25.007,50	0,00	0,00	0,00	0,00	25.007,50
1/0030001/01011		Grundstück Nr. 547/2, KG-Nr. 6315, landwirtschaftlich genu	01.01.1900			2.494,50	0,00	0,00	0,00	0,00	2.494,50
1/0030001/01013		Grundstück Nr. 547/3, KG-Nr. 6315, landwirtschaftlich genu	01.01.1900			20.197,50	0,00	0,00	0,00	0,00	20.197,50
1/0030001/01016		Grundstück Nr. 557, KG-Nr. 6315, Gärten, Sandparz l 1 Gä	01.01.1900			245.826,00	0,00	0,00	0,00	0,00	245.826,00
1/0030001/01019		Grundstück Nr. 560/1, KG-Nr. 6315, landwirtschaftlich genu	01.01.1900			26.067,50	0,00	0,00	0,00	0,00	26.067,50
1/0030001/00102		Grundstück Nr. 203/3, KG-Nr. 6301, landwirtschaftlich genu	01.01.1900			5.182,50	0,00	0,00	0,00	0,00	5.182,50
1/0030001/01020		Grundstück Nr. 564/2, KG-Nr. 6315, Gärten Gärten, 1.068,(01.01.1900			33.642,00	0,00	0,00	0,00	0,00	33.642,00
1/0030001/01022		Grundstück Nr. 568/1, KG-Nr. 6315, Gärten Gärten, 895,00	01.01.1900			28.192,50	0,00	0,00	0,00	0,00	28.192,50
1/0030001/01028		Grundstück Nr. 571/4, KG-Nr. 6315, Gärten Gärten, 756,00	01.01.1900			23.814,00	0,00	0,00	0,00	0,00	23.814,00
1/0030001/01029		Grundstück Nr. 571/5, KG-Nr. 6315, Gärten, Hasengasse 9	01.01.1900			29.578,50	0,00	0,00	0,00	0,00	29.578,50
1/0030001/00103		Grundstück Nr. 203/3, KG-Nr. 6301, landwirtschaftlich genu	01.01.1900			221,25	0,00	0,00	0,00	0,00	221,25
1/0030001/01031		Grundstück Nr. 571/7, KG-Nr. 6315, Gärten Gärten, 830,00	01.01.1900			26.145,00	0,00	0,00	0,00	0,00	26.145,00
1/0030001/01032		Grundstück Nr. 571/8, KG-Nr. 6315, Gärten Gärten, 1.043,(01.01.1900			32.854,50	0,00	0,00	0,00	0,00	32.854,50
1/0030001/01033		Grundstück Nr. 571/9, KG-Nr. 6315, Gärten, Hasengasse 8	01.01.1900			31.531,50	0,00	0,00	0,00	0,00	31.531,50
1/0030001/01035		Grundstück Nr. 582, KG-Nr. 6315, landwirtschaftlich genutzt	01.01.1900			842,50	0,00	0,00	0,00	0,00	842,50
1/0030001/01036		Grundstück Nr. 583, KG-Nr. 6315, landwirtschaftlich genutzt	01.01.1900			19.365,00	0,00	0,00	0,00	0,00	19.365,00
1/0030001/01037		Grundstück Nr. 584/1, KG-Nr. 6315, landwirtschaftlich genu	01.01.1900			66.382,50	0,00	0,00	0,00	0,00	66.382,50
1/0030001/01038		Grundstück Nr. 584/1, KG-Nr. 6315, landwirtschaftlich genu	01.01.1900			4.614,00	0,00	0,00	0,00	0,00	4.614,00
1/0030001/01039		Grundstück Nr. 584/3, KG-Nr. 6315, landwirtschaftlich genu	01.01.1900			7.915,00	0,00	0,00	0,00	0,00	7.915,00
1/0030001/01041		Grundstück Nr. 587/8, KG-Nr. 6315, landwirtschaftlich genu	01.01.1900			48.495,00	0,00	0,00	0,00	0,00	48.495,00

Rechnungsabschluss 2022

Gemeinde Weiden an der March

Anlagenspiegel Einzelkonten (Anlage 6g)

Ansatz MVAG Konto	Bezeichnung	Inbetrieb- nahme	RND	ND	Buchwert 31.12.2021	Zugänge/ + Umbuchungen	Abgänge/ -	Wertaufholung+/ Wertminderung-	Abschreibung	Buchwert 31.12.2022
1/0030001/01042	Grundstück Nr. 587/8, KG-Nr. 6315, Gärten Gärten, 1.669,0	01.01.1900			52.573,50	0,00	0,00	0,00	0,00	52.573,50
1/0030001/01045	Grundstück Nr. 602/1, KG-Nr. 6315, Gärten, Sandparz II 1	01.01.1900			290.146,50	0,00	0,00	0,00	0,00	290.146,50
1/0030001/01048	Grundstück Nr. 602/3, KG-Nr. 6315, Gärten Gärten, 3.635,0	01.01.1900			114.502,50	0,00	0,00	0,00	0,00	114.502,50
1/0030001/00105	Grundstück Nr. 203/4, KG-Nr. 6301, landwirtschaftlich genu	01.01.1900			1.942,50	0,00	0,00	0,00	0,00	1.942,50
1/0030001/01054	Grundstück Nr. 637, KG-Nr. 6315, landwirtschaftlich genutz	01.01.1900			6.787,50	0,00	0,00	0,00	0,00	6.787,50
1/0030001/01056	Grundstück Nr. 638/1, KG-Nr. 6315, landwirtschaftlich genu	01.01.1900			14.567,50	0,00	0,00	0,00	0,00	14.567,50
1/0030001/01057	Grundstück Nr. 638/1, KG-Nr. 6315, landwirtschaftlich genu	01.01.1900			365,25	0,00	0,00	0,00	0,00	365,25
1/0030001/01058	Grundstück Nr. 638/2, KG-Nr. 6315, landwirtschaftlich genu	01.01.1900			148,50	0,00	0,00	0,00	0,00	148,50
1/0030001/00106	Grundstück Nr. 277/1, KG-Nr. 6301, landwirtschaftlich genu	01.01.1900			106.202,50	0,00	0,00	0,00	0,00	106.202,50
1/0030001/01060	Grundstück Nr. 639/1, KG-Nr. 6315, landwirtschaftlich genu	01.01.1900			102,00	0,00	0,00	0,00	0,00	102,00
1/0030001/01062	Grundstück Nr. 639/2, KG-Nr. 6315, landwirtschaftlich genu	01.01.1900			21.910,00	0,00	0,00	0,00	0,00	21.910,00
1/0030001/01063	Grundstück Nr. 639/2, KG-Nr. 6315, landwirtschaftlich genu	01.01.1900			636,75	0,00	0,00	0,00	0,00	636,75
1/0030001/01065	Grundstück Nr. 64/1, KG-Nr. 6315, Gärten Gärten, 157,00 r	01.01.1900			4.945,50	0,00	0,00	0,00	0,00	4.945,50
1/0030001/01066	Grundstück Nr. 640, KG-Nr. 6315, landwirtschaftlich genutz	01.01.1900			9.675,00	0,00	0,00	0,00	0,00	9.675,00
1/0030001/01071	Grundstück Nr. 658/1, KG-Nr. 6315, landwirtschaftlich genu	01.01.1900			55.560,00	0,00	0,00	0,00	0,00	55.560,00
1/0030001/01072	Grundstück Nr. 658/2, KG-Nr. 6315, landwirtschaftlich genu	01.01.1900			11.230,00	0,00	0,00	0,00	0,00	11.230,00
1/0030001/01073	Grundstück Nr. 658/3, KG-Nr. 6315, landwirtschaftlich genu	01.01.1900			1.780,00	0,00	0,00	0,00	0,00	1.780,00
1/0030001/01074	Grundstück Nr. 659/1, KG-Nr. 6315, landwirtschaftlich genu	01.01.1900			3.327,50	0,00	0,00	0,00	0,00	3.327,50
1/0030001/01075	Grundstück Nr. 659/2, KG-Nr. 6315, landwirtschaftlich genu	01.01.1900			1.877,50	0,00	0,00	0,00	0,00	1.877,50
1/0030001/01076	Grundstück Nr. 677/1, KG-Nr. 6315, landwirtschaftlich genu	01.01.1900			90.112,50	0,00	0,00	0,00	0,00	90.112,50
1/0030001/01077	Grundstück Nr. 677/2, KG-Nr. 6315, landwirtschaftlich genu	01.01.1900			21.580,00	0,00	0,00	0,00	0,00	21.580,00
1/0030001/01078	Grundstück Nr. 677/4, KG-Nr. 6315, landwirtschaftlich genu	01.01.1900			9.410,00	0,00	0,00	0,00	0,00	9.410,00
1/0030001/00108	Grundstück Nr. 292/1, KG-Nr. 6301, landwirtschaftlich genu	01.01.1900			36.380,00	0,00	0,00	0,00	0,00	36.380,00
1/0030001/01083	Grundstück Nr. 822/1, KG-Nr. 6315, landwirtschaftlich genu	01.01.1900			32.350,00	0,00	0,00	0,00	0,00	32.350,00
1/0030001/01085	Grundstück Nr. 827/1, KG-Nr. 6315, landwirtschaftlich genu	01.01.1900			6.105,75	0,00	0,00	0,00	0,00	6.105,75
1/0030001/01086	Grundstück Nr. 827/2, KG-Nr. 6315, landwirtschaftlich genu	01.01.1900			76.252,50	0,00	0,00	0,00	0,00	76.252,50
1/0030001/01087	Grundstück Nr. 827/3, KG-Nr. 6315, landwirtschaftlich genu	01.01.1900			21.400,00	0,00	0,00	0,00	0,00	21.400,00
1/0030001/01088	Grundstück Nr. 827/3, KG-Nr. 6315, landwirtschaftlich genu	01.01.1900			261,75	0,00	0,00	0,00	0,00	261,75
1/0030001/00109	Grundstück Nr. 292/2, KG-Nr. 6301, landwirtschaftlich genu	01.01.1900			5.780,00	0,00	0,00	0,00	0,00	5.780,00
1/0030001/01092	Grundstück Nr. 835/1, KG-Nr. 6315, landwirtschaftlich genu	01.01.1900			169.767,50	0,00	0,00	0,00	0,00	169.767,50
1/0030001/01093	Grundstück Nr. 835/1, KG-Nr. 6315, landwirtschaftlich genu	01.01.1900			738,00	0,00	0,00	0,00	0,00	738,00
1/0030001/01095	Grundstück Nr. 835/10, KG-Nr. 6315, landwirtschaftlich ger	01.01.1900			1.295,00	0,00	0,00	0,00	0,00	1.295,00
1/0030001/01096	Grundstück Nr. 835/4, KG-Nr. 6315, landwirtschaftlich genu	01.01.1900			26.925,00	0,00	0,00	0,00	0,00	26.925,00
1/0030001/01097	Grundstück Nr. 835/5, KG-Nr. 6315, landwirtschaftlich genu	01.01.1900			1.434,75	0,00	0,00	0,00	0,00	1.434,75
1/0030001/01098	Grundstück Nr. 835/6, KG-Nr. 6315, landwirtschaftlich genu	01.01.1900			4.470,00	0,00	0,00	0,00	0,00	4.470,00
1/0030001/00110	Grundstück Nr. 297/1, KG-Nr. 6301, landwirtschaftlich genu	01.01.1900			56.467,50	0,00	0,00	0,00	0,00	56.467,50
1/0030001/01102	Grundstück Nr. 835/9, KG-Nr. 6315, landwirtschaftlich genu	01.01.1900			5.204,25	0,00	0,00	0,00	0,00	5.204,25
1/0030001/01112	Grundstück Nr. 946/4, KG-Nr. 6315, Gärten Gärten, 172,00	01.01.1900			172,00	0,00	0,00	0,00	0,00	172,00
1/0030001/00112	Grundstück Nr. 297/5, KG-Nr. 6301, landwirtschaftlich genu	01.01.1900			1.320,00	0,00	0,00	0,00	0,00	1.320,00

Ansatz MVAG Konto	Bezeichnung	Inbetrieb- nahme	RND	ND	Buchwert 31.12.2021	Zugänge/ + Umbuchungen	Abgänge/ -	Wertaufholung+/ Wertminderung-	Abschreibung	Buchwert 31.12.2022
1/0030001/00114	Grundstück Nr. 297/6, KG-Nr. 6301, landwirtschaftlich genu	01.01.1900			135,75	0,00	0,00	0,00	0,00	135,75
1/0030001/01144	Grundstück Nr. 977/2, KG-Nr. 6315, landwirtschaftlich genu	01.01.1900			3.577,50	0,00	0,00	0,00	0,00	3.577,50
1/0030001/00115	Grundstück Nr. 298/1, KG-Nr. 6301, landwirtschaftlich genu	01.01.1900			57.940,00	0,00	0,00	0,00	0,00	57.940,00
1/0030001/00118	Grundstück Nr. 298/2, KG-Nr. 6301, landwirtschaftlich genu	01.01.1900			2.740,00	0,00	0,00	0,00	0,00	2.740,00
1/0030001/01182	Grundstück Nr. 998/4, KG-Nr. 6315, landwirtschaftlich genu	01.01.1900			362,50	0,00	0,00	0,00	0,00	362,50
1/0030001/01183	Grundstück Nr. 998/5, KG-Nr. 6315, landwirtschaftlich genu	01.01.1900			325,00	0,00	0,00	0,00	0,00	325,00
1/0030001/00122	Grundstück Nr. 301/1, KG-Nr. 6301, landwirtschaftlich genu	01.01.1900			11.002,50	0,00	0,00	0,00	0,00	11.002,50
1/0030001/00123	Grundstück Nr. 301/2, KG-Nr. 6301, landwirtschaftlich genu	01.01.1900			21.022,50	0,00	0,00	0,00	0,00	21.022,50
1/0030001/00125	Grundstück Nr. 301/3, KG-Nr. 6301, landwirtschaftlich genu	01.01.1900			3.052,50	0,00	0,00	0,00	0,00	3.052,50
1/0030001/00126	Grundstück Nr. 301/4, KG-Nr. 6301, landwirtschaftlich genu	01.01.1900			16.282,50	0,00	0,00	0,00	0,00	16.282,50
1/0030001/00127	Grundstück Nr. 301/5, KG-Nr. 6301, landwirtschaftlich genu	01.01.1900			1.780,00	0,00	0,00	0,00	0,00	1.780,00
1/0030001/00129	Grundstück Nr. 301/6, KG-Nr. 6301, landwirtschaftlich genu	01.01.1900			14.702,50	0,00	0,00	0,00	0,00	14.702,50
1/0030001/00130	Grundstück Nr. 301/6, KG-Nr. 6301, landwirtschaftlich genu	01.01.1900			1.237,50	0,00	0,00	0,00	0,00	1.237,50
1/0030001/00131	Grundstück Nr. 308, KG-Nr. 6301, landwirtschaftlich genutzt	01.01.1900			45.570,00	0,00	0,00	0,00	0,00	45.570,00
1/0030001/00132	Grundstück Nr. 309/1, KG-Nr. 6301, landwirtschaftlich genu	01.01.1900			20.430,00	0,00	0,00	0,00	0,00	20.430,00
1/0030001/00133	Grundstück Nr. 309/2, KG-Nr. 6301, landwirtschaftlich genu	01.01.1900			6.660,00	0,00	0,00	0,00	0,00	6.660,00
1/0030001/00134	Grundstück Nr. 309/2, KG-Nr. 6301, landwirtschaftlich genu	01.01.1900			1.615,50	0,00	0,00	0,00	0,00	1.615,50
1/0030001/00135	Grundstück Nr. 325/1, KG-Nr. 6301, landwirtschaftlich genu	01.01.1900			17.497,50	0,00	0,00	0,00	0,00	17.497,50
1/0030001/00136	Grundstück Nr. 325/2, KG-Nr. 6301, landwirtschaftlich genu	01.01.1900			12.242,50	0,00	0,00	0,00	0,00	12.242,50
1/0030001/00138	Grundstück Nr. 325/3, KG-Nr. 6301, landwirtschaftlich genu	01.01.1900			3.757,50	0,00	0,00	0,00	0,00	3.757,50
1/0030001/00139	Grundstück Nr. 325/3, KG-Nr. 6301, landwirtschaftlich genu	01.01.1900			457,50	0,00	0,00	0,00	0,00	457,50
1/0030001/00140	Grundstück Nr. 328/1, KG-Nr. 6301, landwirtschaftlich genu	01.01.1900			2.380,00	0,00	0,00	0,00	0,00	2.380,00
1/0030001/00141	Grundstück Nr. 328/2, KG-Nr. 6301, landwirtschaftlich genu	01.01.1900			465,00	0,00	0,00	0,00	0,00	465,00
1/0030001/00144	Grundstück Nr. 328/4, KG-Nr. 6301, landwirtschaftlich genu	01.01.1900			11.882,50	0,00	0,00	0,00	0,00	11.882,50
1/0030001/01441	Grundstück Nr. 295/30, KG-Nr. 6310, Gärten Gärten, 675,0	01.01.1900			21.262,50	0,00	0,00	0,00	0,00	21.262,50
1/0030001/01442	Grundstück Nr. 295/31, KG-Nr. 6310, Gärten Gärten, 573,0	01.01.1900			18.049,50	0,00	0,00	0,00	0,00	18.049,50
1/0030001/01443	Grundstück Nr. 295/32, KG-Nr. 6310, Gärten Gärten, 558,0	01.01.1900			17.577,00	0,00	0,00	0,00	0,00	17.577,00
1/0030001/01444	Grundstück Nr. 295/33, KG-Nr. 6310, Gärten Gärten, 558,0	01.01.1900			17.577,00	0,00	0,00	0,00	0,00	17.577,00
1/0030001/01446	Grundstück Nr. 295/35, KG-Nr. 6310, Gärten Gärten, 766,0	01.01.1900			24.129,00	0,00	0,00	0,00	0,00	24.129,00
1/0030001/01447	Grundstück Nr. 295/36, KG-Nr. 6310, Gärten Gärten, 639,0	01.01.1900			20.128,50	0,00	0,00	0,00	0,00	20.128,50
1/0030001/01448	Grundstück Nr. 295/37, KG-Nr. 6310, Gärten Gärten, 639,0	01.01.1900			20.128,50	0,00	0,00	0,00	0,00	20.128,50
1/0030001/01449	Grundstück Nr. 295/38, KG-Nr. 6310, Gärten Gärten, 593,0	01.01.1900			18.679,50	0,00	0,00	0,00	0,00	18.679,50
1/0030001/00145	Grundstück Nr. 328/5, KG-Nr. 6301, landwirtschaftlich genu	01.01.1900			13.187,50	0,00	0,00	0,00	0,00	13.187,50
1/0030001/01450	Grundstück Nr. 295/39, KG-Nr. 6310, Gärten Gärten, 509,0	01.01.1900			16.033,50	0,00	0,00	0,00	0,00	16.033,50
1/0030001/01451	Grundstück Nr. 295/40, KG-Nr. 6310, Gärten Gärten, 748,0	01.01.1900			23.562,00	0,00	0,00	0,00	0,00	23.562,00
1/0030001/01454	Grundstück Nr. 295/43, KG-Nr. 6310, Gärten Gärten, 869,0	01.01.1900			27.373,50	0,00	27.373,50	0,00	0,00	0,00
1/0030001/00147	Grundstück Nr. 328/6, KG-Nr. 6301, landwirtschaftlich genu	01.01.1900			14.630,00	0,00	0,00	0,00	0,00	14.630,00
1/0030001/00149	Grundstück Nr. 329/1, KG-Nr. 6301, landwirtschaftlich genu	01.01.1900			13.142,50	0,00	0,00	0,00	0,00	13.142,50
1/0030001/00150	Grundstück Nr. 329/2, KG-Nr. 6301, landwirtschaftlich genu	01.01.1900			30.482,50	0,00	0,00	0,00	0,00	30.482,50

Rechnungsabschluss 2022

Gemeinde Weiden an der March

Anlagenspiegel Einzelkonten (Anlage 6g)

Ansatz MVAG Konto	Bezeichnung	Inbetrieb- nahme	RND	ND	Buchwert 31.12.2021	Zugänge/ + Umbuchungen	Abgänge/ -	Wertaufholung+/ Wertminderung-	Abschreibung	Buchwert 31.12.2022
1/0030001/00151	Grundstück Nr. 329/2, KG-Nr. 6301, landwirtschaftlich gen	01.01.1900			31.485,00	0,00	0,00	0,00	0,00	31.485,00
1/0030001/00153	Grundstück Nr. 329/3, KG-Nr. 6301, landwirtschaftlich gen	01.01.1900			15.250,00	0,00	0,00	0,00	0,00	15.250,00
1/0030001/00154	Grundstück Nr. 329/4, KG-Nr. 6301, landwirtschaftlich gen	01.01.1900			6.947,50	0,00	0,00	0,00	0,00	6.947,50
1/0030001/00155	Grundstück Nr. 329/5, KG-Nr. 6301, landwirtschaftlich gen	01.01.1900			1.717,50	0,00	0,00	0,00	0,00	1.717,50
1/0030001/00156	Grundstück Nr. 330, KG-Nr. 6301, landwirtschaftlich genutz	01.01.1900			16.643,25	0,00	0,00	0,00	0,00	16.643,25
1/0030001/00160	Grundstück Nr. 332, KG-Nr. 6301, landwirtschaftlich genutz	01.01.1900			48.262,50	0,00	0,00	0,00	0,00	48.262,50
1/0030001/00161	Grundstück Nr. 333, KG-Nr. 6301, landwirtschaftlich genutz	01.01.1900			35.097,75	0,00	0,00	0,00	0,00	35.097,75
1/0030001/00165	Grundstück Nr. 335/1, KG-Nr. 6301, landwirtschaftlich gen	01.01.1900			2.077,50	0,00	0,00	0,00	0,00	2.077,50
1/0030001/00172	Grundstück Nr. 335/4, KG-Nr. 6301, landwirtschaftlich gen	01.01.1900			12.255,00	0,00	0,00	0,00	0,00	12.255,00
1/0030001/00180	Grundstück Nr. 336/3, KG-Nr. 6301, landwirtschaftlich gen	01.01.1900			17.902,50	0,00	0,00	0,00	0,00	17.902,50
1/0030001/00182	Grundstück Nr. 339/1, KG-Nr. 6301, landwirtschaftlich gen	01.01.1900			46.972,50	0,00	0,00	0,00	0,00	46.972,50
1/0030001/00183	Grundstück Nr. 339/2, KG-Nr. 6301, landwirtschaftlich gen	01.01.1900			609,75	0,00	0,00	0,00	0,00	609,75
1/0030001/00187	Grundstück Nr. 348/2, KG-Nr. 6301, landwirtschaftlich gen	01.01.1900			66.930,00	0,00	0,00	0,00	0,00	66.930,00
1/0030001/00189	Grundstück Nr. 360/1, KG-Nr. 6301, landwirtschaftlich gen	01.01.1900			24.597,50	0,00	0,00	0,00	0,00	24.597,50
1/0030001/00190	Grundstück Nr. 360/2, KG-Nr. 6301, landwirtschaftlich gen	01.01.1900			1.323,75	0,00	0,00	0,00	0,00	1.323,75
1/0030001/00192	Grundstück Nr. 360/4, KG-Nr. 6301, landwirtschaftlich gen	01.01.1900			1.691,25	0,00	0,00	0,00	0,00	1.691,25
1/0030001/00193	Grundstück Nr. 362/1, KG-Nr. 6301, landwirtschaftlich gen	01.01.1900			30.790,00	0,00	0,00	0,00	0,00	30.790,00
1/0030001/00194	Grundstück Nr. 362/1, KG-Nr. 6301, landwirtschaftlich gen	01.01.1900			11.124,00	0,00	0,00	0,00	0,00	11.124,00
1/0030001/00199	Grundstück Nr. 362/3, KG-Nr. 6301, landwirtschaftlich gen	01.01.1900			1.842,50	0,00	0,00	0,00	0,00	1.842,50
1/0030001/00200	Grundstück Nr. 362/3, KG-Nr. 6301, landwirtschaftlich gen	01.01.1900			202,50	0,00	0,00	0,00	0,00	202,50
1/0030001/00210	Grundstück Nr. 381/1, KG-Nr. 6301, landwirtschaftlich gen	01.01.1900			22.492,50	0,00	0,00	0,00	0,00	22.492,50
1/0030001/00211	Grundstück Nr. 381/1, KG-Nr. 6301, landwirtschaftlich gen	01.01.1900			660,75	0,00	0,00	0,00	0,00	660,75
1/0030001/00212	Grundstück Nr. 381/2, KG-Nr. 6301, landwirtschaftlich gen	01.01.1900			810,00	0,00	0,00	0,00	0,00	810,00
1/0030001/00213	Grundstück Nr. 381/2, KG-Nr. 6301, landwirtschaftlich gen	01.01.1900			139,50	0,00	0,00	0,00	0,00	139,50
1/0030001/00215	Grundstück Nr. 394, KG-Nr. 6301, landwirtschaftlich genutz	01.01.1900			38.207,50	0,00	0,00	0,00	0,00	38.207,50
1/0030001/00218	Grundstück Nr. 42/3, KG-Nr. 6301, Gärten Gärten, 247,00 r	01.01.1900			7.780,50	0,00	0,00	0,00	0,00	7.780,50
1/0030001/00219	Grundstück Nr. 421, KG-Nr. 6301, landwirtschaftlich genutz	01.01.1900			1.797,50	0,00	0,00	0,00	0,00	1.797,50
1/0030001/00220	Grundstück Nr. 43/2, KG-Nr. 6301, Gärten Gärten, 1.053,0l	01.01.1900			33.169,50	0,00	0,00	0,00	0,00	33.169,50
1/0030001/00223	Grundstück Nr. 432/2, KG-Nr. 6301, landwirtschaftlich gen	01.01.1900			3.819,75	0,00	0,00	0,00	0,00	3.819,75
1/0030001/00226	Grundstück Nr. 432/3, KG-Nr. 6301, landwirtschaftlich gen	01.01.1900			1.719,00	0,00	0,00	0,00	0,00	1.719,00
1/0030001/00227	Grundstück Nr. 432/4, KG-Nr. 6301, landwirtschaftlich gen	01.01.1900			3.693,75	0,00	0,00	0,00	0,00	3.693,75
1/0030001/00228	Grundstück Nr. 432/5, KG-Nr. 6301, landwirtschaftlich gen	01.01.1900			862,50	0,00	0,00	0,00	0,00	862,50
1/0030001/00231	Grundstück Nr. 469/1, KG-Nr. 6301, Gärten Gärten, 1.364,(01.01.1900			42.966,00	0,00	0,00	0,00	0,00	42.966,00
1/0030001/00233	Grundstück Nr. 481, KG-Nr. 6301, landwirtschaftlich genutz	01.01.1900			22.792,50	0,00	0,00	0,00	0,00	22.792,50
1/0030001/00234	Grundstück Nr. 502, KG-Nr. 6301, Gärten Gärten, 988,00 n	01.01.1900			31.122,00	0,00	0,00	0,00	0,00	31.122,00
1/0030001/00236	Grundstück Nr. 508/3, KG-Nr. 6301, Gärten Gärten, 65,00 r	01.01.1900			2.047,50	0,00	0,00	0,00	0,00	2.047,50
1/0030001/00237	Grundstück Nr. 518/2, KG-Nr. 6301, landwirtschaftlich gen	01.01.1900			38.720,00	0,00	0,00	0,00	0,00	38.720,00
1/0030001/00239	Grundstück Nr. 518/3, KG-Nr. 6301, landwirtschaftlich gen	01.01.1900			2.120,00	0,00	0,00	0,00	0,00	2.120,00
1/0030001/00243	Grundstück Nr. 555/7, KG-Nr. 6301, Gärten Gärten, 684,00	01.01.1900			21.546,00	0,00	0,00	0,00	0,00	21.546,00

Ansatz MVAG Konto	Bezeichnung	Inbetrieb- nahme	RND	ND	Buchwert 31.12.2021	Zugänge/ + Umbuchungen	Abgänge/ -	Wertaufholung+/ Wertminderung-	Abschreibung	Buchwert 31.12.2022
1/0030001/00244	Grundstück Nr. 561, KG-Nr. 6301, landwirtschaftlich genutz	01.01.1900			3.102,50	0,00	0,00	0,00	0,00	3.102,50
1/0030001/00246	Grundstück Nr. 577/1, KG-Nr. 6301, landwirtschaftlich gen	01.01.1900			975,00	0,00	0,00	0,00	0,00	975,00
1/0030001/00248	Grundstück Nr. 577/2, KG-Nr. 6301, landwirtschaftlich gen	01.01.1900			9.875,00	0,00	0,00	0,00	0,00	9.875,00
1/0030001/00250	Grundstück Nr. 592, KG-Nr. 6301, landwirtschaftlich genutz	01.01.1900			7.602,50	0,00	0,00	0,00	0,00	7.602,50
1/0030001/00252	Grundstück Nr. 624/1, KG-Nr. 6301, landwirtschaftlich gen	01.01.1900			1.640,00	0,00	0,00	0,00	0,00	1.640,00
1/0030001/00254	Grundstück Nr. 624/2, KG-Nr. 6301, landwirtschaftlich gen	01.01.1900			1.917,75	0,00	0,00	0,00	0,00	1.917,75
1/0030001/00256	Grundstück Nr. 636/1, KG-Nr. 6301, landwirtschaftlich gen	01.01.1900			50.422,50	0,00	0,00	0,00	0,00	50.422,50
1/0030001/00257	Grundstück Nr. 636/1, KG-Nr. 6301, landwirtschaftlich gen	01.01.1900			1.441,50	0,00	0,00	0,00	0,00	1.441,50
1/0030001/00258	Grundstück Nr. 636/2, KG-Nr. 6301, landwirtschaftlich gen	01.01.1900			3.465,00	0,00	0,00	0,00	0,00	3.465,00
1/0030001/00260	Grundstück Nr. 636/4, KG-Nr. 6301, landwirtschaftlich gen	01.01.1900			3.523,50	0,00	0,00	0,00	0,00	3.523,50
1/0030001/00262	Grundstück Nr. 702, KG-Nr. 6301, landwirtschaftlich genutz	01.01.1900			1.975,00	0,00	0,00	0,00	0,00	1.975,00
1/0030001/00263	Grundstück Nr. 719/1, KG-Nr. 6301, landwirtschaftlich gen	01.01.1900			5.700,00	0,00	0,00	0,00	0,00	5.700,00
1/0030001/00264	Grundstück Nr. 719/3, KG-Nr. 6301, landwirtschaftlich gen	01.01.1900			49.055,00	0,00	0,00	0,00	0,00	49.055,00
1/0030001/00266	Grundstück Nr. 738, KG-Nr. 6301, landwirtschaftlich genutz	01.01.1900			20.602,50	0,00	0,00	0,00	0,00	20.602,50
1/0030001/00267	Grundstück Nr. 745/2, KG-Nr. 6301, landwirtschaftlich gen	01.01.1900			63.327,50	0,00	0,00	0,00	0,00	63.327,50
1/0030001/00268	Grundstück Nr. 746, KG-Nr. 6301, landwirtschaftlich genutz	01.01.1900			2.631,75	0,00	0,00	0,00	0,00	2.631,75
1/0030001/00269	Grundstück Nr. 749, KG-Nr. 6301, landwirtschaftlich genutz	01.01.1900			8.012,50	0,00	0,00	0,00	0,00	8.012,50
1/0030001/00270	Grundstück Nr. 75/1, KG-Nr. 6301, landwirtschaftlich genutz	01.01.1900			1.612,50	0,00	0,00	0,00	0,00	1.612,50
1/0030001/00271	Grundstück Nr. 75/1, KG-Nr. 6301, landwirtschaftlich genutz	01.01.1900			2.068,50	0,00	0,00	0,00	0,00	2.068,50
1/0030001/00274	Grundstück Nr. 75/5, KG-Nr. 6301, landwirtschaftlich genutz	01.01.1900			16.427,50	0,00	0,00	0,00	0,00	16.427,50
1/0030001/00275	Grundstück Nr. 777/1, KG-Nr. 6301, landwirtschaftlich gen	01.01.1900			27.565,00	0,00	0,00	0,00	0,00	27.565,00
1/0030001/00294	Grundstück Nr. 796, KG-Nr. 6301, landwirtschaftlich genutz	01.01.1900			5.842,50	0,00	0,00	0,00	0,00	5.842,50
1/0030001/00296	Grundstück Nr. 797, KG-Nr. 6301, landwirtschaftlich genutz	01.01.1900			222,50	0,00	0,00	0,00	0,00	222,50
1/0030001/00299	Grundstück Nr. 799, KG-Nr. 6301, landwirtschaftlich genutz	01.01.1900			50,00	0,00	0,00	0,00	0,00	50,00
1/0030001/00301	Grundstück Nr. 800, KG-Nr. 6301, landwirtschaftlich genutz	01.01.1900			85,00	0,00	0,00	0,00	0,00	85,00
1/0030001/00330	Grundstück Nr. 823, KG-Nr. 6301, landwirtschaftlich genutz	01.01.1900			3.377,50	0,00	0,00	0,00	0,00	3.377,50
1/0030001/00350	Grundstück Nr. 842/2, KG-Nr. 6301, landwirtschaftlich gen	01.01.1900			3.205,00	0,00	0,00	0,00	0,00	3.205,00
1/0030001/00358	Grundstück Nr. 850, KG-Nr. 6301, landwirtschaftlich genutz	01.01.1900			228,00	0,00	0,00	0,00	0,00	228,00
1/0030001/00366	Grundstück Nr. 855, KG-Nr. 6301, landwirtschaftlich genutz	01.01.1900			2.125,00	0,00	0,00	0,00	0,00	2.125,00
1/0030001/00368	Grundstück Nr. 856, KG-Nr. 6301, landwirtschaftlich genutz	01.01.1900			1.672,50	0,00	0,00	0,00	0,00	1.672,50
1/0030001/00369	Grundstück Nr. 856, KG-Nr. 6301, landwirtschaftlich genutz	01.01.1900			377,25	0,00	0,00	0,00	0,00	377,25
1/0030001/00375	Grundstück Nr. 86/2, KG-Nr. 6301, Gärten Gärten, 140,00 r	01.01.1900			4.410,00	0,00	0,00	0,00	0,00	4.410,00
1/0030001/00376	Grundstück Nr. 86/8, KG-Nr. 6301, landwirtschaftlich genutz	01.01.1900			160,00	0,00	0,00	0,00	0,00	160,00
1/0030001/00377	Grundstück Nr. 86/8, KG-Nr. 6301, Gärten, Baumgarten an	01.01.1900			21.577,50	0,00	0,00	0,00	0,00	21.577,50
1/0030001/00382	Grundstück Nr. 863/2, KG-Nr. 6301, landwirtschaftlich gen	01.01.1900			2.955,00	0,00	0,00	0,00	0,00	2.955,00
1/0030001/00384	Grundstück Nr. 865, KG-Nr. 6301, landwirtschaftlich genutz	01.01.1900			5.075,00	0,00	0,00	0,00	0,00	5.075,00
1/0030001/00385	Grundstück Nr. 866, KG-Nr. 6301, landwirtschaftlich genutz	01.01.1900			145,00	0,00	0,00	0,00	0,00	145,00
1/0030001/00422	Grundstück Nr. 97, KG-Nr. 6301, landwirtschaftlich genutz	01.01.1900			65.200,00	0,00	0,00	0,00	0,00	65.200,00
1/0030001/00423	Grundstück Nr. 98/1, KG-Nr. 6301, landwirtschaftlich genutz	01.01.1900			19.640,00	0,00	0,00	0,00	0,00	19.640,00

Rechnungsabschluss 2022

Gemeinde Weiden an der March

Anlagenspiegel Einzelkonten (Anlage 6g)

Ansatz Konto	MVAG Konto	Bezeichnung	Inbetrieb- nahme	RND	ND	Buchwert 31.12.2021	Zugänge/ + Umbuchungen	Abgänge/ -	Wertaufholung+/ Wertminderung-	Abschreibung	Buchwert 31.12.2022
1/0030001/00424		Grundstück Nr. 98/2, KG-Nr. 6301, landwirtschaftlich genut	01.01.1900			3.755,00	0,00	0,00	0,00	0,00	3.755,00
1/0030001/00491		Grundstück Nr. 1068, KG-Nr. 6310, landwirtschaftlich genu	01.01.1900			2.775,75	0,00	0,00	0,00	0,00	2.775,75
1/0030001/00495		Grundstück Nr. 179, KG-Nr. 6310, Gärten, Hauptstraße 50	01.01.1900			30.177,00	0,00	0,00	0,00	0,00	30.177,00
1/0030001/00497		Grundstück Nr. 184, KG-Nr. 6310, Gärten, Hauptstraße 53	01.01.1900			19.719,00	0,00	0,00	0,00	0,00	19.719,00
1/0030001/00500		Grundstück Nr. 216, KG-Nr. 6310, landwirtschaftlich genutz	01.01.1900			1.800,00	0,00	0,00	0,00	0,00	1.800,00
1/0030001/00501		Grundstück Nr. 217, KG-Nr. 6310, landwirtschaftlich genutz	01.01.1900			575,00	0,00	0,00	0,00	0,00	575,00
1/0030001/00503		Grundstück Nr. 232/1, KG-Nr. 6310, Gärten Gärten, 1.914,0	01.01.1900			60.291,00	0,00	0,00	0,00	0,00	60.291,00
1/0030001/00504		Grundstück Nr. 233/1, KG-Nr. 6310, Gärten Gärten, 660,00	01.01.1900			20.790,00	0,00	0,00	0,00	0,00	20.790,00
1/0030001/00505		Grundstück Nr. 233/2, KG-Nr. 6310, Gärten Gärten, 1.639,0	01.01.1900			51.628,50	0,00	0,00	0,00	0,00	51.628,50
1/0030001/00506		Grundstück Nr. 235, KG-Nr. 6310, Gärten Gärten, 840,00 n	01.01.1900			26.460,00	0,00	0,00	0,00	0,00	26.460,00
1/0030001/00507		Grundstück Nr. 283/3, KG-Nr. 6310, Gärten Gärten, 140,00	01.01.1900			4.410,00	0,00	0,00	0,00	0,00	4.410,00
1/0030001/00510		Grundstück Nr. 295/10, KG-Nr. 6310, Gärten Gärten, 624,0	01.01.1900			19.656,00	0,00	0,00	0,00	0,00	19.656,00
1/0030001/00511		Grundstück Nr. 295/11, KG-Nr. 6310, Gärten Gärten, 600,0	01.01.1900			18.900,00	0,00	0,00	0,00	0,00	18.900,00
1/0030001/00512		Grundstück Nr. 295/13, KG-Nr. 6310, Gärten Gärten, 731,0	01.01.1900			23.026,50	0,00	0,00	0,00	0,00	23.026,50
1/0030001/00513		Grundstück Nr. 295/23, KG-Nr. 6310, Gärten Gärten, 944,0	01.01.1900			29.736,00	0,00	0,00	0,00	0,00	29.736,00
1/0030001/00516		Grundstück Nr. 295/28, KG-Nr. 6310, landwirtschaftlich ger	01.01.1900			37.165,00	0,00	0,00	0,00	0,00	37.165,00
1/0030001/00517		Grundstück Nr. 295/4, KG-Nr. 6310, Gärten Gärten, 801,00	01.01.1900			25.231,50	0,00	0,00	0,00	0,00	25.231,50
1/0030001/00520		Grundstück Nr. 303/2, KG-Nr. 6310, landwirtschaftlich genu	01.01.1900			5.122,50	0,00	0,00	0,00	0,00	5.122,50
1/0030001/00522		Grundstück Nr. 341/1, KG-Nr. 6310, landwirtschaftlich genu	01.01.1900			5.095,00	0,00	0,00	0,00	0,00	5.095,00
1/0030001/00528		Grundstück Nr. 384/1, KG-Nr. 6310, landwirtschaftlich genu	01.01.1900			58.457,50	0,00	0,00	0,00	0,00	58.457,50
1/0030001/00533		Grundstück Nr. 384/6, KG-Nr. 6310, landwirtschaftlich genu	01.01.1900			10.112,50	0,00	0,00	0,00	0,00	10.112,50
1/0030001/00535		Grundstück Nr. 394, KG-Nr. 6310, landwirtschaftlich genutz	01.01.1900			27.787,50	0,00	0,00	0,00	0,00	27.787,50
1/0030001/00536		Grundstück Nr. 400/1, KG-Nr. 6310, landwirtschaftlich genu	01.01.1900			27.742,50	0,00	0,00	0,00	0,00	27.742,50
1/0030001/00539		Grundstück Nr. 402, KG-Nr. 6310, landwirtschaftlich genutz	01.01.1900			11.930,00	0,00	0,00	0,00	0,00	11.930,00
1/0030001/00540		Grundstück Nr. 403/1, KG-Nr. 6310, landwirtschaftlich genu	01.01.1900			45.092,50	0,00	0,00	0,00	0,00	45.092,50
1/0030001/00541		Grundstück Nr. 403/1, KG-Nr. 6310, landwirtschaftlich genu	01.01.1900			2.180,25	0,00	0,00	0,00	0,00	2.180,25
1/0030001/00542		Grundstück Nr. 403/2, KG-Nr. 6310, landwirtschaftlich genu	01.01.1900			12.395,00	0,00	0,00	0,00	0,00	12.395,00
1/0030001/00543		Grundstück Nr. 403/3, KG-Nr. 6310, landwirtschaftlich genu	01.01.1900			3.175,00	0,00	0,00	0,00	0,00	3.175,00
1/0030001/00548		Grundstück Nr. 415/1, KG-Nr. 6310, landwirtschaftlich genu	01.01.1900			5.282,50	0,00	0,00	0,00	0,00	5.282,50
1/0030001/00551		Grundstück Nr. 415/3, KG-Nr. 6310, landwirtschaftlich genu	01.01.1900			3.507,00	0,00	0,00	0,00	0,00	3.507,00
1/0030001/00553		Grundstück Nr. 419/3, KG-Nr. 6310, landwirtschaftlich genu	01.01.1900			48.585,00	0,00	0,00	0,00	0,00	48.585,00
1/0030001/00554		Grundstück Nr. 419/4, KG-Nr. 6310, landwirtschaftlich genu	01.01.1900			40.237,50	0,00	0,00	0,00	0,00	40.237,50
1/0030001/00555		Grundstück Nr. 421, KG-Nr. 6310, landwirtschaftlich genutz	01.01.1900			137.325,00	0,00	0,00	0,00	0,00	137.325,00
1/0030001/00556		Grundstück Nr. 423, KG-Nr. 6310, landwirtschaftlich genutz	01.01.1900			3.800,00	0,00	0,00	0,00	0,00	3.800,00
1/0030001/00557		Grundstück Nr. 424, KG-Nr. 6310, landwirtschaftlich genutz	01.01.1900			28.137,50	0,00	0,00	0,00	0,00	28.137,50
1/0030001/00558		Grundstück Nr. 430/1, KG-Nr. 6310, landwirtschaftlich genu	01.01.1900			40.747,50	0,00	0,00	0,00	0,00	40.747,50
1/0030001/00559		Grundstück Nr. 430/1, KG-Nr. 6310, landwirtschaftlich genu	01.01.1900			770,25	0,00	0,00	0,00	0,00	770,25
1/0030001/00560		Grundstück Nr. 430/2, KG-Nr. 6310, landwirtschaftlich genu	01.01.1900			1.965,00	0,00	0,00	0,00	0,00	1.965,00
1/0030001/00561		Grundstück Nr. 430/2, KG-Nr. 6310, landwirtschaftlich genu	01.01.1900			1.406,25	0,00	0,00	0,00	0,00	1.406,25

Ansatz Konto	MVAG Konto	Bezeichnung	Inbetrieb- nahme	RND	ND	Buchwert 31.12.2021	Zugänge/ + Umbuchungen	Abgänge/ -	Wertaufholung+/ Wertminderung-	Abschreibung	Buchwert 31.12.2022
1/0030001/00562		Grundstück Nr. 432/2, KG-Nr. 6310, landwirtschaftlich genutz	01.01.1900			119.440,00	0,00	0,00	0,00	0,00	119.440,00
1/0030001/00563		Grundstück Nr. 457, KG-Nr. 6310, landwirtschaftlich genutz	01.01.1900			60.835,00	0,00	0,00	0,00	0,00	60.835,00
1/0030001/00565		Grundstück Nr. 480/2, KG-Nr. 6310, landwirtschaftlich genutz	01.01.1900			10.010,00	0,00	0,00	0,00	0,00	10.010,00
1/0030001/00566		Grundstück Nr. 480/2, KG-Nr. 6310, landwirtschaftlich genutz	01.01.1900			2.157,00	0,00	0,00	0,00	0,00	2.157,00
1/0030001/00567		Grundstück Nr. 481/2, KG-Nr. 6310, landwirtschaftlich genutz	01.01.1900			94.437,50	0,00	0,00	0,00	0,00	94.437,50
1/0030001/00568		Grundstück Nr. 482, KG-Nr. 6310, landwirtschaftlich genutz	01.01.1900			28.490,00	0,00	0,00	0,00	0,00	28.490,00
1/0030001/00569		Grundstück Nr. 482, KG-Nr. 6310, landwirtschaftlich genutz	01.01.1900			2.442,00	0,00	0,00	0,00	0,00	2.442,00
1/0030001/00570		Grundstück Nr. 483, KG-Nr. 6310, landwirtschaftlich genutz	01.01.1900			1.144,50	0,00	0,00	0,00	0,00	1.144,50
1/0030001/00572		Grundstück Nr. 486/1, KG-Nr. 6310, landwirtschaftlich genutz	01.01.1900			3.810,00	0,00	0,00	0,00	0,00	3.810,00
1/0030001/00573		Grundstück Nr. 486/1, KG-Nr. 6310, landwirtschaftlich genutz	01.01.1900			13.792,50	0,00	0,00	0,00	0,00	13.792,50
1/0030001/00576		Grundstück Nr. 486/3, KG-Nr. 6310, landwirtschaftlich genutz	01.01.1900			16.120,00	0,00	0,00	0,00	0,00	16.120,00
1/0030001/00577		Grundstück Nr. 486/3, KG-Nr. 6310, landwirtschaftlich genutz	01.01.1900			624,00	0,00	0,00	0,00	0,00	624,00
1/0030001/00578		Grundstück Nr. 491, KG-Nr. 6310, landwirtschaftlich genutz	01.01.1900			9.660,75	0,00	0,00	0,00	0,00	9.660,75
1/0030001/00581		Grundstück Nr. 492/2, KG-Nr. 6310, landwirtschaftlich genutz	01.01.1900			3.735,00	0,00	0,00	0,00	0,00	3.735,00
1/0030001/00583		Grundstück Nr. 500, KG-Nr. 6310, landwirtschaftlich genutz	01.01.1900			10.712,50	0,00	0,00	0,00	0,00	10.712,50
1/0030001/00584		Grundstück Nr. 509/2, KG-Nr. 6310, landwirtschaftlich genutz	01.01.1900			3.950,00	0,00	0,00	0,00	0,00	3.950,00
1/0030001/00587		Grundstück Nr. 534/1, KG-Nr. 6310, landwirtschaftlich genutz	01.01.1900			38.215,00	0,00	0,00	0,00	0,00	38.215,00
1/0030001/00589		Grundstück Nr. 537, KG-Nr. 6310, landwirtschaftlich genutz	01.01.1900			10.282,50	0,00	0,00	0,00	0,00	10.282,50
1/0030001/00590		Grundstück Nr. 544, KG-Nr. 6310, landwirtschaftlich genutz	01.01.1900			6.200,00	0,00	0,00	0,00	0,00	6.200,00
1/0030001/00591		Grundstück Nr. 550, KG-Nr. 6310, landwirtschaftlich genutz	01.01.1900			145.747,50	0,00	0,00	0,00	0,00	145.747,50
1/0030001/00592		Grundstück Nr. 551/11, KG-Nr. 6310, landwirtschaftlich ger	01.01.1900			52.085,00	0,00	0,00	0,00	0,00	52.085,00
1/0030001/00593		Grundstück Nr. 551/12, KG-Nr. 6310, landwirtschaftlich ger	01.01.1900			52.505,00	0,00	0,00	0,00	0,00	52.505,00
1/0030001/00595		Grundstück Nr. 551/5, KG-Nr. 6310, landwirtschaftlich genutz	01.01.1900			55.245,00	0,00	0,00	0,00	0,00	55.245,00
1/0030001/00596		Grundstück Nr. 551/5, KG-Nr. 6310, landwirtschaftlich genutz	01.01.1900			2.769,00	0,00	0,00	0,00	0,00	2.769,00
1/0030001/00599		Grundstück Nr. 551/6, KG-Nr. 6310, landwirtschaftlich genutz	01.01.1900			315,75	0,00	0,00	0,00	0,00	315,75
1/0030001/00600		Grundstück Nr. 551/7, KG-Nr. 6310, landwirtschaftlich genutz	01.01.1900			398,25	0,00	0,00	0,00	0,00	398,25
1/0030001/00601		Grundstück Nr. 551/8, KG-Nr. 6310, landwirtschaftlich genutz	01.01.1900			83.010,00	0,00	0,00	0,00	0,00	83.010,00
1/0030001/00602		Grundstück Nr. 551/8, KG-Nr. 6310, landwirtschaftlich genutz	01.01.1900			4.009,50	0,00	0,00	0,00	0,00	4.009,50
1/0030001/00603		Grundstück Nr. 552, KG-Nr. 6310, landwirtschaftlich genutz	01.01.1900			43.425,00	0,00	0,00	0,00	0,00	43.425,00
1/0030001/00604		Grundstück Nr. 553, KG-Nr. 6310, landwirtschaftlich genutz	01.01.1900			19.802,50	0,00	0,00	0,00	0,00	19.802,50
1/0030001/00605		Grundstück Nr. 553, KG-Nr. 6310, landwirtschaftlich genutz	01.01.1900			2.230,50	0,00	0,00	0,00	0,00	2.230,50
1/0030001/00607		Grundstück Nr. 554/5, KG-Nr. 6310, landwirtschaftlich genutz	01.01.1900			25.650,00	0,00	0,00	0,00	0,00	25.650,00
1/0030001/00609		Grundstück Nr. 554/6, KG-Nr. 6310, landwirtschaftlich genutz	01.01.1900			10.875,00	0,00	0,00	0,00	0,00	10.875,00
1/0030001/00611		Grundstück Nr. 580/1, KG-Nr. 6310, landwirtschaftlich genutz	01.01.1900			6.402,50	0,00	0,00	0,00	0,00	6.402,50
1/0030001/00619		Grundstück Nr. 586/1, KG-Nr. 6310, landwirtschaftlich genutz	01.01.1900			34.702,50	0,00	0,00	0,00	0,00	34.702,50
1/0030001/00620		Grundstück Nr. 588/1, KG-Nr. 6310, landwirtschaftlich genutz	01.01.1900			21.122,50	0,00	0,00	0,00	0,00	21.122,50
1/0030001/00621		Grundstück Nr. 590/1, KG-Nr. 6310, landwirtschaftlich genutz	01.01.1900			23.795,00	0,00	0,00	0,00	0,00	23.795,00
1/0030001/00622		Grundstück Nr. 590/1, KG-Nr. 6310, landwirtschaftlich genutz	01.01.1900			6.741,75	0,00	0,00	0,00	0,00	6.741,75
1/0030001/00626		Grundstück Nr. 590/3, KG-Nr. 6310, landwirtschaftlich genutz	01.01.1900			2.576,25	0,00	0,00	0,00	0,00	2.576,25

Ansatz MVAG Konto	Bezeichnung	Inbetrieb- nahme	RND	ND	Buchwert 31.12.2021	Zugänge/ + Umbuchungen	Abgänge/ -	Wertaufholung+/ Wertminderung-	Abschreibung	Buchwert 31.12.2022
1/0030001/00627	Grundstück Nr. 590/4, KG-Nr. 6310, landwirtschaftlich genutz	01.01.1900			10.652,50	0,00	0,00	0,00	0,00	10.652,50
1/0030001/00630	Grundstück Nr. 590/6, KG-Nr. 6310, landwirtschaftlich genutz	01.01.1900			11.647,50	0,00	0,00	0,00	0,00	11.647,50
1/0030001/00632	Grundstück Nr. 597, KG-Nr. 6310, landwirtschaftlich genutz	01.01.1900			18.252,50	0,00	0,00	0,00	0,00	18.252,50
1/0030001/00633	Grundstück Nr. 598, KG-Nr. 6310, landwirtschaftlich genutz	01.01.1900			1.425,00	0,00	0,00	0,00	0,00	1.425,00
1/0030001/00634	Grundstück Nr. 613, KG-Nr. 6310, landwirtschaftlich genutz	01.01.1900			446.462,50	0,00	0,00	0,00	0,00	446.462,50
1/0030001/00637	Grundstück Nr. 651/2, KG-Nr. 6310, landwirtschaftlich genutz	01.01.1900			54.027,50	0,00	0,00	0,00	0,00	54.027,50
1/0030001/00638	Grundstück Nr. 654/2, KG-Nr. 6310, landwirtschaftlich genutz	01.01.1900			122.935,00	0,00	0,00	0,00	0,00	122.935,00
1/0030001/00639	Grundstück Nr. 662/1, KG-Nr. 6310, landwirtschaftlich genutz	01.01.1900			27.077,50	0,00	0,00	0,00	0,00	27.077,50
1/0030001/00641	Grundstück Nr. 666/1, KG-Nr. 6310, landwirtschaftlich genutz	01.01.1900			31.465,00	0,00	0,00	0,00	0,00	31.465,00
1/0030001/00643	Grundstück Nr. 666/3, KG-Nr. 6310, landwirtschaftlich genutz	01.01.1900			757,50	0,00	0,00	0,00	0,00	757,50
1/0030001/00646	Grundstück Nr. 668/1, KG-Nr. 6310, landwirtschaftlich genutz	01.01.1900			2.837,50	0,00	0,00	0,00	0,00	2.837,50
1/0030001/00648	Grundstück Nr. 668/3, KG-Nr. 6310, landwirtschaftlich genutz	01.01.1900			4.112,50	0,00	0,00	0,00	0,00	4.112,50
1/0030001/00650	Grundstück Nr. 680/2, KG-Nr. 6310, landwirtschaftlich genutz	01.01.1900			974,25	0,00	0,00	0,00	0,00	974,25
1/0030001/00652	Grundstück Nr. 694/1, KG-Nr. 6310, landwirtschaftlich genutz	01.01.1900			2.162,50	0,00	0,00	0,00	0,00	2.162,50
1/0030001/00655	Grundstück Nr. 694/3, KG-Nr. 6310, landwirtschaftlich genutz	01.01.1900			22.325,00	0,00	0,00	0,00	0,00	22.325,00
1/0030001/00656	Grundstück Nr. 697, KG-Nr. 6310, landwirtschaftlich genutz	01.01.1900			405.755,00	0,00	0,00	0,00	0,00	405.755,00
1/0030001/00657	Grundstück Nr. 698, KG-Nr. 6310, landwirtschaftlich genutz	01.01.1900			669.777,50	0,00	0,00	0,00	0,00	669.777,50
1/0030001/00660	Grundstück Nr. 700/1, KG-Nr. 6310, landwirtschaftlich genutz	01.01.1900			129.317,25	0,00	0,00	0,00	0,00	129.317,25
1/0030001/00662	Grundstück Nr. 700/2, KG-Nr. 6310, landwirtschaftlich genutz	01.01.1900			1.315,00	0,00	0,00	0,00	0,00	1.315,00
1/0030001/00663	Grundstück Nr. 700/2, KG-Nr. 6310, landwirtschaftlich genutz	01.01.1900			376.744,50	0,00	0,00	0,00	0,00	376.744,50
1/0030001/00667	Grundstück Nr. 700/4, KG-Nr. 6310, landwirtschaftlich genutz	01.01.1900			20.837,50	0,00	0,00	0,00	0,00	20.837,50
1/0030001/00670	Grundstück Nr. 701/1, KG-Nr. 6310, landwirtschaftlich genutz	01.01.1900			24.808,50	0,00	0,00	0,00	0,00	24.808,50
1/0030001/00673	Grundstück Nr. 701/3, KG-Nr. 6310, landwirtschaftlich genutz	01.01.1900			6.867,75	0,00	0,00	0,00	0,00	6.867,75
1/0030001/00674	Grundstück Nr. 702, KG-Nr. 6310, landwirtschaftlich genutz	01.01.1900			4.035,00	0,00	0,00	0,00	0,00	4.035,00
1/0030001/00675	Grundstück Nr. 703, KG-Nr. 6310, landwirtschaftlich genutz	01.01.1900			181.830,00	0,00	0,00	0,00	0,00	181.830,00
1/0030001/00676	Grundstück Nr. 704, KG-Nr. 6310, landwirtschaftlich genutz	01.01.1900			19.450,00	0,00	0,00	0,00	0,00	19.450,00
1/0030001/00677	Grundstück Nr. 708, KG-Nr. 6310, landwirtschaftlich genutz	01.01.1900			128.380,00	0,00	0,00	0,00	0,00	128.380,00
1/0030001/00680	Grundstück Nr. 711, KG-Nr. 6310, landwirtschaftlich genutz	01.01.1900			76.102,50	0,00	0,00	0,00	0,00	76.102,50
1/0030001/00681	Grundstück Nr. 711, KG-Nr. 6310, landwirtschaftlich genutz	01.01.1900			4.158,00	0,00	0,00	0,00	0,00	4.158,00
1/0030001/00689	Grundstück Nr. 109, KG-Nr. 6301, landwirtschaftlich genutz	01.01.1900			6.725,00	0,00	0,00	0,00	0,00	6.725,00
1/0030001/00705	Grundstück Nr. 828/2, KG-Nr. 6310, landwirtschaftlich genutz	01.01.1900			86.190,00	0,00	0,00	0,00	0,00	86.190,00
1/0030001/00706	Grundstück Nr. 830/1, KG-Nr. 6310, landwirtschaftlich genutz	01.01.1900			88.310,00	0,00	0,00	0,00	0,00	88.310,00
1/0030001/00709	Grundstück Nr. 832, KG-Nr. 6310, landwirtschaftlich genutz	01.01.1900			158.182,50	0,00	0,00	0,00	0,00	158.182,50
1/0030001/00712	Grundstück Nr. 894, KG-Nr. 6310, landwirtschaftlich genutz	01.01.1900			3.459,00	0,00	0,00	0,00	0,00	3.459,00
1/0030001/00716	Grundstück Nr. 917/1, KG-Nr. 6310, landwirtschaftlich genutz	01.01.1900			423.722,50	0,00	0,00	0,00	0,00	423.722,50
1/0030001/00720	Grundstück Nr. 917/5, KG-Nr. 6310, landwirtschaftlich genutz	01.01.1900			2.040,00	0,00	0,00	0,00	0,00	2.040,00
1/0030001/00723	Grundstück Nr. 918/2, KG-Nr. 6310, Gärten Gärten, 294,00	01.01.1900			9.261,00	0,00	0,00	0,00	0,00	9.261,00
1/0030001/00724	Grundstück Nr. 918/5, KG-Nr. 6310, Gärten Gärten, 207,00	01.01.1900			6.520,50	0,00	0,00	0,00	0,00	6.520,50
1/0030001/00732	Grundstück Nr. 928/2, KG-Nr. 6310, Gärten Gärten, 300,00	01.01.1900			9.450,00	0,00	0,00	0,00	0,00	9.450,00

Rechnungsabschluss 2022

Gemeinde Weiden an der March

Anlagenspiegel Einzelkonten (Anlage 6g)

Ansatz MVAG Konto	Bezeichnung	Inbetrieb- nahme	RND	ND	Buchwert 31.12.2021	Zugänge/ + Umbuchungen	Abgänge/ -	Wertaufholung+/ Wertminderung-	Abschreibung	Buchwert 31.12.2022
1/0030001/00074	Grundstück Nr. 114, KG-Nr. 6301, landwirtschaftlich genutz	01.01.1900			8.335,00	0,00	0,00	0,00	0,00	8.335,00
1/0030001/00075	Grundstück Nr. 119, KG-Nr. 6301, landwirtschaftlich genutz	01.01.1900			9.647,50	0,00	0,00	0,00	0,00	9.647,50
1/0030001/00076	Grundstück Nr. 129, KG-Nr. 6301, landwirtschaftlich genutz	01.01.1900			910,50	0,00	0,00	0,00	0,00	910,50
1/0030001/00078	Grundstück Nr. 130/6, KG-Nr. 6301, landwirtschaftlich genu	01.01.1900			4.454,25	0,00	0,00	0,00	0,00	4.454,25
1/0030001/00784	Grundstück Nr. 981, KG-Nr. 6310, landwirtschaftlich genutz	01.01.1900			395,00	0,00	0,00	0,00	0,00	395,00
1/0030001/00083	Grundstück Nr. 130/8, KG-Nr. 6301, landwirtschaftlich genu	01.01.1900			390,00	0,00	0,00	0,00	0,00	390,00
1/0030001/00087	Grundstück Nr. 136/6, KG-Nr. 6301, landwirtschaftlich genu	01.01.1900			171,00	0,00	0,00	0,00	0,00	171,00
1/0030001/00875	Grundstück Nr. 1049, KG-Nr. 6315, landwirtschaftlich genui	01.01.1900			49,50	0,00	0,00	0,00	0,00	49,50
1/0030001/00882	Grundstück Nr. 127/1, KG-Nr. 6315, Gärten Gärten, 136,00	01.01.1900			4.284,00	0,00	0,00	0,00	0,00	4.284,00
1/0030001/00883	Grundstück Nr. 127/10, KG-Nr. 6315, Gärten Gärten, 25,00	01.01.1900			787,50	0,00	0,00	0,00	0,00	787,50
1/0030001/00884	Grundstück Nr. 194, KG-Nr. 6315, Gärten Gärten, 49,00 m²	01.01.1900			1.543,50	0,00	0,00	0,00	0,00	1.543,50
1/0030001/00888	Grundstück Nr. 195/2, KG-Nr. 6315, Gärten Gärten, 522,00	01.01.1900			16.443,00	0,00	0,00	0,00	0,00	16.443,00
1/0030001/00889	Grundstück Nr. 195/3, KG-Nr. 6315, Gärten Gärten, 56,00 r	01.01.1900			1.764,00	0,00	0,00	0,00	0,00	1.764,00
1/0030001/00089	Grundstück Nr. 152/1, KG-Nr. 6301, landwirtschaftlich genu	01.01.1900			15.585,00	0,00	0,00	0,00	0,00	15.585,00
1/0030001/00895	Grundstück Nr. 251, KG-Nr. 6315, landwirtschaftlich genutz	01.01.1900			5.922,50	0,00	0,00	0,00	0,00	5.922,50
1/0030001/00896	Grundstück Nr. 259/2, KG-Nr. 6315, landwirtschaftlich genu	01.01.1900			1.502,25	0,00	0,00	0,00	0,00	1.502,25
1/0030001/00897	Grundstück Nr. 274/1, KG-Nr. 6315, landwirtschaftlich genu	01.01.1900			115.740,00	0,00	0,00	0,00	0,00	115.740,00
1/0030001/00898	Grundstück Nr. 274/1, KG-Nr. 6315, landwirtschaftlich genu	01.01.1900			1.169,25	0,00	0,00	0,00	0,00	1.169,25
1/0030001/00090	Grundstück Nr. 152/1, KG-Nr. 6301, Gärten, Baumgarten a	01.01.1900			191.268,00	0,00	0,00	0,00	0,00	191.268,00
1/0030001/00906	Grundstück Nr. 276, KG-Nr. 6315, landwirtschaftlich genutz	01.01.1900			1.382,50	0,00	0,00	0,00	0,00	1.382,50
1/0030001/00907	Grundstück Nr. 277/1, KG-Nr. 6315, landwirtschaftlich genu	01.01.1900			13.765,00	0,00	0,00	0,00	0,00	13.765,00
1/0030001/00908	Grundstück Nr. 277/1, KG-Nr. 6315, landwirtschaftlich genu	01.01.1900			1.890,75	0,00	0,00	0,00	0,00	1.890,75
1/0030001/00911	Grundstück Nr. 279/1, KG-Nr. 6315, landwirtschaftlich genu	01.01.1900			71.925,00	0,00	0,00	0,00	0,00	71.925,00
1/0030001/00915	Grundstück Nr. 279/6, KG-Nr. 6315, landwirtschaftlich genu	01.01.1900			42.130,00	0,00	0,00	0,00	0,00	42.130,00
1/0030001/00917	Grundstück Nr. 291/1, KG-Nr. 6315, landwirtschaftlich genu	01.01.1900			615,75	0,00	0,00	0,00	0,00	615,75
1/0030001/00919	Grundstück Nr. 291/2, KG-Nr. 6315, landwirtschaftlich genu	01.01.1900			13.548,00	0,00	0,00	0,00	0,00	13.548,00
1/0030001/00920	Grundstück Nr. 291/3, KG-Nr. 6315, landwirtschaftlich genu	01.01.1900			2.192,50	0,00	0,00	0,00	0,00	2.192,50
1/0030001/00921	Grundstück Nr. 301/1, KG-Nr. 6315, landwirtschaftlich genu	01.01.1900			109.857,50	0,00	0,00	0,00	0,00	109.857,50
1/0030001/00922	Grundstück Nr. 301/1, KG-Nr. 6315, landwirtschaftlich genu	01.01.1900			9.759,00	0,00	0,00	0,00	0,00	9.759,00
1/0030001/00925	Grundstück Nr. 301/2, KG-Nr. 6315, landwirtschaftlich genu	01.01.1900			104.185,00	0,00	0,00	0,00	0,00	104.185,00
1/0030001/00926	Grundstück Nr. 301/4, KG-Nr. 6315, landwirtschaftlich genu	01.01.1900			7.760,00	0,00	0,00	0,00	0,00	7.760,00
1/0030001/00927	Grundstück Nr. 301/4, KG-Nr. 6315, landwirtschaftlich genu	01.01.1900			5.850,75	0,00	0,00	0,00	0,00	5.850,75
1/0030001/00928	Grundstück Nr. 301/5, KG-Nr. 6315, landwirtschaftlich genu	01.01.1900			19.847,50	0,00	0,00	0,00	0,00	19.847,50
1/0030001/00929	Grundstück Nr. 301/5, KG-Nr. 6315, landwirtschaftlich genu	01.01.1900			3.751,50	0,00	0,00	0,00	0,00	3.751,50
1/0030001/00930	Grundstück Nr. 301/6, KG-Nr. 6315, landwirtschaftlich genu	01.01.1900			73.462,50	0,00	0,00	0,00	0,00	73.462,50
1/0030001/00931	Grundstück Nr. 301/6, KG-Nr. 6315, landwirtschaftlich genu	01.01.1900			8.182,50	0,00	0,00	0,00	0,00	8.182,50
1/0030001/00932	Grundstück Nr. 301/7, KG-Nr. 6315, landwirtschaftlich genu	01.01.1900			6.194,25	0,00	0,00	0,00	0,00	6.194,25
1/0030001/00933	Grundstück Nr. 301/8, KG-Nr. 6315, landwirtschaftlich genu	01.01.1900			2.857,50	0,00	0,00	0,00	0,00	2.857,50
1/0030001/00934	Grundstück Nr. 301/9, KG-Nr. 6315, landwirtschaftlich genu	01.01.1900			105.745,00	0,00	0,00	0,00	0,00	105.745,00

Rechnungsabschluss 2022

Gemeinde Weiden an der March

Anlagenspiegel Einzelkonten (Anlage 6g)

Ansatz MVAG Konto	Bezeichnung	Inbetrieb- nahme	RND	ND	Buchwert 31.12.2021	Zugänge/ + Umbuchungen	Abgänge/ -	Wertaufholung+/ Wertminderung-	Abschreibung	Buchwert 31.12.2022
1/0030001/00935	Grundstück Nr. 301/9, KG-Nr. 6315, landwirtschaftlich genutz	01.01.1900			664,50	0,00	0,00	0,00	0,00	664,50
1/0030001/00936	Grundstück Nr. 327/2, KG-Nr. 6315, landwirtschaftlich genutz	01.01.1900			30.182,50	0,00	0,00	0,00	0,00	30.182,50
1/0030001/00937	Grundstück Nr. 354, KG-Nr. 6315, landwirtschaftlich genutz	01.01.1900			11.010,00	0,00	0,00	0,00	0,00	11.010,00
1/0030001/00939	Grundstück Nr. 361, KG-Nr. 6315, landwirtschaftlich genutz	01.01.1900			12.861,00	0,00	0,00	0,00	0,00	12.861,00
1/0030001/00941	Grundstück Nr. 366/1, KG-Nr. 6315, landwirtschaftlich genutz	01.01.1900			7.360,00	0,00	0,00	0,00	0,00	7.360,00
1/0030001/00942	Grundstück Nr. 366/1, KG-Nr. 6315, landwirtschaftlich genutz	01.01.1900			468,00	0,00	0,00	0,00	0,00	468,00
1/0030001/00943	Grundstück Nr. 366/3, KG-Nr. 6315, landwirtschaftlich genutz	01.01.1900			1.945,50	0,00	0,00	0,00	0,00	1.945,50
1/0030001/00944	Grundstück Nr. 366/3, KG-Nr. 6315, Gärten Gärten, 1.394,0	01.01.1900			43.911,00	0,00	0,00	0,00	0,00	43.911,00
1/0030001/00952	Grundstück Nr. 377/2, KG-Nr. 6315, landwirtschaftlich genutz	01.01.1900			7.180,00	0,00	0,00	0,00	0,00	7.180,00
1/0030001/00955	Grundstück Nr. 390/1, KG-Nr. 6315, landwirtschaftlich genutz	01.01.1900			23.707,50	0,00	0,00	0,00	0,00	23.707,50
1/0030001/00956	Grundstück Nr. 390/2, KG-Nr. 6315, landwirtschaftlich genutz	01.01.1900			43.020,00	0,00	0,00	0,00	0,00	43.020,00
1/0030001/00958	Grundstück Nr. 391/2, KG-Nr. 6315, landwirtschaftlich genutz	01.01.1900			86.132,50	0,00	0,00	0,00	0,00	86.132,50
1/0030001/00959	Grundstück Nr. 391/3, KG-Nr. 6315, landwirtschaftlich genutz	01.01.1900			79.717,50	0,00	0,00	0,00	0,00	79.717,50
1/0030001/00096	Grundstück Nr. 172/5, KG-Nr. 6301, landwirtschaftlich genutz	01.01.1900			2.031,00	0,00	0,00	0,00	0,00	2.031,00
1/0030001/00960	Grundstück Nr. 391/5, KG-Nr. 6315, landwirtschaftlich genutz	01.01.1900			16.162,50	0,00	0,00	0,00	0,00	16.162,50
1/0030001/00962	Grundstück Nr. 391/7, KG-Nr. 6315, landwirtschaftlich genutz	01.01.1900			19.665,00	0,00	0,00	0,00	0,00	19.665,00
1/0030001/00963	Grundstück Nr. 391/8, KG-Nr. 6315, landwirtschaftlich genutz	01.01.1900			6.620,00	0,00	0,00	0,00	0,00	6.620,00
1/0030001/00968	Grundstück Nr. 408/1, KG-Nr. 6315, landwirtschaftlich genutz	01.01.1900			8.485,00	0,00	0,00	0,00	0,00	8.485,00
1/0030001/00972	Grundstück Nr. 415/2, KG-Nr. 6315, landwirtschaftlich genutz	01.01.1900			31.235,00	0,00	0,00	0,00	0,00	31.235,00
1/0030001/00974	Grundstück Nr. 428/2, KG-Nr. 6315, landwirtschaftlich genutz	01.01.1900			88.487,50	0,00	0,00	0,00	0,00	88.487,50
1/0030001/00976	Grundstück Nr. 430, KG-Nr. 6315, landwirtschaftlich genutz	01.01.1900			139.610,00	0,00	0,00	0,00	0,00	139.610,00
1/0030001/00979	Grundstück Nr. 46, KG-Nr. 6315, Gärten Gärten, 572,00 m²	01.01.1900			18.018,00	0,00	0,00	0,00	0,00	18.018,00
1/0030001/00980	Grundstück Nr. 460/2, KG-Nr. 6315, landwirtschaftlich genutz	01.01.1900			1.520,00	0,00	0,00	0,00	0,00	1.520,00
1/0030001/00981	Grundstück Nr. 460/2, KG-Nr. 6315, landwirtschaftlich genutz	01.01.1900			2.767,50	0,00	0,00	0,00	0,00	2.767,50
1/0030001/00983	Grundstück Nr. 477/2, KG-Nr. 6315, landwirtschaftlich genutz	01.01.1900			320.745,00	0,00	0,00	0,00	0,00	320.745,00
1/0030001/00985	Grundstück Nr. 477/3, KG-Nr. 6315, landwirtschaftlich genutz	01.01.1900			14.931,75	0,00	0,00	0,00	0,00	14.931,75
1/0030001/00986	Grundstück Nr. 477/4, KG-Nr. 6315, landwirtschaftlich genutz	01.01.1900			286.685,00	0,00	0,00	0,00	0,00	286.685,00
1/0030001/00987	Grundstück Nr. 477/6, KG-Nr. 6315, landwirtschaftlich genutz	01.01.1900			9.455,00	0,00	0,00	0,00	0,00	9.455,00
1/0030001/00988	Grundstück Nr. 477/7, KG-Nr. 6315, landwirtschaftlich genutz	01.01.1900			35.045,00	0,00	0,00	0,00	0,00	35.045,00
1/0030001/00099	Grundstück Nr. 203/1, KG-Nr. 6301, landwirtschaftlich genutz	01.01.1900			1.035,00	0,00	0,00	0,00	0,00	1.035,00
1/0030001/00992	Grundstück Nr. 482/1, KG-Nr. 6315, landwirtschaftlich genutz	01.01.1900			66.130,00	0,00	0,00	0,00	0,00	66.130,00
1/0030001/00994	Grundstück Nr. 482/3, KG-Nr. 6315, landwirtschaftlich genutz	01.01.1900			34.470,00	0,00	0,00	0,00	0,00	34.470,00
1/0030001/00996	Grundstück Nr. 488/6, KG-Nr. 6315, Gärten Gärten, 49,00 r	01.01.1900			1.543,50	0,00	0,00	0,00	0,00	1.543,50
1/0030001/00999	Grundstück Nr. 505/3, KG-Nr. 6315, landwirtschaftlich genutz	01.01.1900			20.202,50	0,00	0,00	0,00	0,00	20.202,50
1/0030002/00100	Grundstück Nr. 203/1, KG-Nr. 6301, Wald Wälder, 2.876,00	01.01.1900			3.595,00	0,00	0,00	0,00	0,00	3.595,00
1/0030002/01002	Grundstück Nr. 521/1, KG-Nr. 6315, Wald Wälder, 876,00 r	01.01.1900			1.095,00	0,00	0,00	0,00	0,00	1.095,00
1/0030002/01004	Grundstück Nr. 522, KG-Nr. 6315, Wald Wälder, 1.846,00 r	01.01.1900			2.307,50	0,00	0,00	0,00	0,00	2.307,50
1/0030002/01014	Grundstück Nr. 547/4, KG-Nr. 6315, Wald Wälder, 5.551,00	01.01.1900			6.938,75	0,00	0,00	0,00	0,00	6.938,75
1/0030002/00104	Grundstück Nr. 203/3, KG-Nr. 6301, Wald Wälder, 930,00 r	01.01.1900			1.162,50	0,00	0,00	0,00	0,00	1.162,50

Rechnungsabschluss 2022

Gemeinde Weiden an der March

Anlagenspiegel Einzelkonten (Anlage 6g)

Ansatz MVAG Konto	Bezeichnung	Inbetrieb- nahme	RND	ND	Buchwert 31.12.2021	Zugänge/ + Umbuchungen	Abgänge/ -	Wertaufholung+/ Wertminderung-	Abschreibung	Buchwert 31.12.2022
1/0030002/01043	Grundstück Nr. 590, KG-Nr. 6315, Wald Wälder, 5.267,00 r	01.01.1900			6.583,75	0,00	0,00	0,00	0,00	6.583,75
1/0030002/01055	Grundstück Nr. 637, KG-Nr. 6315, Wald Wälder, 119,00 m²	01.01.1900			148,75	0,00	0,00	0,00	0,00	148,75
1/0030002/01059	Grundstück Nr. 638/2, KG-Nr. 6315, Wald Wälder, 291,00 r	01.01.1900			363,75	0,00	0,00	0,00	0,00	363,75
1/0030002/01061	Grundstück Nr. 639/1, KG-Nr. 6315, Wald Wälder, 681,00 r	01.01.1900			851,25	0,00	0,00	0,00	0,00	851,25
1/0030002/01067	Grundstück Nr. 640, KG-Nr. 6315, Wald Wälder, 235,00 m²	01.01.1900			293,75	0,00	0,00	0,00	0,00	293,75
1/0030002/00107	Grundstück Nr. 277/2, KG-Nr. 6301, Wald Wälder, 2.850,00	01.01.1900			3.562,50	0,00	0,00	0,00	0,00	3.562,50
1/0030002/01080	Grundstück Nr. 814, KG-Nr. 6315, Wald Wälder, 2.758,00 r	01.01.1900			3.447,50	0,00	0,00	0,00	0,00	3.447,50
1/0030002/01081	Grundstück Nr. 818/1, KG-Nr. 6315, Wald Wälder, 981,00 r	01.01.1900			1.226,25	0,00	0,00	0,00	0,00	1.226,25
1/0030002/01082	Grundstück Nr. 818/2, KG-Nr. 6315, Wald Wälder, 1.100,00	01.01.1900			1.375,00	0,00	0,00	0,00	0,00	1.375,00
1/0030002/01084	Grundstück Nr. 822/2, KG-Nr. 6315, Wald Wälder, 6.654,00	01.01.1900			8.317,50	0,00	0,00	0,00	0,00	8.317,50
1/0030002/01089	Grundstück Nr. 832/2, KG-Nr. 6315, Wald Wälder, 3.123,00	01.01.1900			3.903,75	0,00	0,00	0,00	0,00	3.903,75
1/0030002/01090	Grundstück Nr. 833, KG-Nr. 6315, Wald Wälder, 15.719,00	01.01.1900			19.648,75	0,00	0,00	0,00	0,00	19.648,75
1/0030002/01091	Grundstück Nr. 834/2, KG-Nr. 6315, Wald Wälder, 2.662,00	01.01.1900			3.327,50	0,00	0,00	0,00	0,00	3.327,50
1/0030002/01100	Grundstück Nr. 835/7, KG-Nr. 6315, Wald Wälder, 1.885,00	01.01.1900			2.356,25	0,00	0,00	0,00	0,00	2.356,25
1/0030002/01101	Grundstück Nr. 835/8, KG-Nr. 6315, Wald Wälder, 1.980,00	01.01.1900			2.475,00	0,00	0,00	0,00	0,00	2.475,00
1/0030002/01103	Grundstück Nr. 837, KG-Nr. 6315, Wald Wälder, 2.046,00 r	01.01.1900			2.557,50	0,00	0,00	0,00	0,00	2.557,50
1/0030002/01105	Grundstück Nr. 938/1, KG-Nr. 6315, Wald Wälder, 619,00 r	01.01.1900			773,75	0,00	0,00	0,00	0,00	773,75
1/0030002/00111	Grundstück Nr. 297/3, KG-Nr. 6301, Wald Wälder, 22.124,00	01.01.1900			27.655,00	0,00	0,00	0,00	0,00	27.655,00
1/0030002/00113	Grundstück Nr. 297/5, KG-Nr. 6301, Wald Wälder, 691,00 r	01.01.1900			863,75	0,00	0,00	0,00	0,00	863,75
1/0030002/01145	Grundstück Nr. 977/3, KG-Nr. 6315, Wald Wälder, 2.671,00	01.01.1900			3.338,75	0,00	0,00	0,00	0,00	3.338,75
1/0030002/00116	Grundstück Nr. 298/1, KG-Nr. 6301, Wald Wälder, 544,00 r	01.01.1900			680,00	0,00	0,00	0,00	0,00	680,00
1/0030002/01175	Grundstück Nr. 997/2, KG-Nr. 6315, Wald Wälder, 6.240,00	01.01.1900			7.800,00	0,00	0,00	0,00	0,00	7.800,00
1/0030002/01186	Grundstück Nr. 999/2, KG-Nr. 6315, Wald Wälder, 5.056,00	01.01.1900			6.320,00	0,00	0,00	0,00	0,00	6.320,00
1/0030002/00119	Grundstück Nr. 298/2, KG-Nr. 6301, Wald Wälder, 603,00 r	01.01.1900			753,75	0,00	0,00	0,00	0,00	753,75
1/0030002/00121	Grundstück Nr. 298/3, KG-Nr. 6301, Wald Wälder, 1.437,00	01.01.1900			1.796,25	0,00	0,00	0,00	0,00	1.796,25
1/0030002/00124	Grundstück Nr. 301/2, KG-Nr. 6301, Wald Wälder, 11.317,00	01.01.1900			14.146,25	0,00	0,00	0,00	0,00	14.146,25
1/0030002/00128	Grundstück Nr. 301/5, KG-Nr. 6301, Wald Wälder, 592,00 r	01.01.1900			740,00	0,00	0,00	0,00	0,00	740,00
1/0030002/00137	Grundstück Nr. 325/2, KG-Nr. 6301, Wald Wälder, 548,00 r	01.01.1900			685,00	0,00	0,00	0,00	0,00	685,00
1/0030002/00142	Grundstück Nr. 328/2, KG-Nr. 6301, Wald Wälder, 4.228,00	01.01.1900			5.285,00	0,00	0,00	0,00	0,00	5.285,00
1/0030002/00143	Grundstück Nr. 328/3, KG-Nr. 6301, Wald Wälder, 14.419,00	01.01.1900			18.023,75	0,00	0,00	0,00	0,00	18.023,75
1/0030002/00146	Grundstück Nr. 328/5, KG-Nr. 6301, Wald Wälder, 1.363,00	01.01.1900			1.703,75	0,00	0,00	0,00	0,00	1.703,75
1/0030002/00148	Grundstück Nr. 328/6, KG-Nr. 6301, Wald Wälder, 268,00 r	01.01.1900			335,00	0,00	0,00	0,00	0,00	335,00
1/0030002/00152	Grundstück Nr. 329/2, KG-Nr. 6301, Wald Wälder, 4.047,00	01.01.1900			5.058,75	0,00	0,00	0,00	0,00	5.058,75
1/0030002/00157	Grundstück Nr. 330, KG-Nr. 6301, Wald Wälder, 11.049,00	01.01.1900			13.811,25	0,00	0,00	0,00	0,00	13.811,25
1/0030002/00159	Grundstück Nr. 331, KG-Nr. 6301, Wald Wälder, 487,00 m²	01.01.1900			608,75	0,00	0,00	0,00	0,00	608,75
1/0030002/00163	Grundstück Nr. 334, KG-Nr. 6301, Wald Wälder, 18.621,00	01.01.1900			23.276,25	0,00	0,00	0,00	0,00	23.276,25
1/0030002/00167	Grundstück Nr. 335/2, KG-Nr. 6301, Wald Wälder, 710,00 r	01.01.1900			887,50	0,00	0,00	0,00	0,00	887,50
1/0030002/00170	Grundstück Nr. 335/3, KG-Nr. 6301, Wald Wälder, 2.301,00	01.01.1900			2.876,25	0,00	0,00	0,00	0,00	2.876,25
1/0030002/00175	Grundstück Nr. 335/5, KG-Nr. 6301, Wald Wälder, 386,00 r	01.01.1900			482,50	0,00	0,00	0,00	0,00	482,50

Rechnungsabschluss 2022

Gemeinde Weiden an der March

Anlagenspiegel Einzelkonten (Anlage 6g)

Ansatz Konto	MVAG Konto	Bezeichnung	Inbetrieb- nahme	RND	ND	Buchwert 31.12.2021	Zugänge/ + Umbuchungen	Abgänge/ -	Wertaufholung+/ Wertminderung-	Abschreibung	Buchwert 31.12.2022
1/0030002/00177		Grundstück Nr. 335/6, KG-Nr. 6301, Wald Wälder, 759,00 r 01.01.1900				948,75	0,00	0,00	0,00	0,00	948,75
1/0030002/00178		Grundstück Nr. 336/1, KG-Nr. 6301, Wald Wälder, 32.093,00 r 01.01.1900				40.116,25	0,00	0,00	0,00	0,00	40.116,25
1/0030002/00179		Grundstück Nr. 336/2, KG-Nr. 6301, Wald Wälder, 1.916,00 r 01.01.1900				2.395,00	0,00	0,00	0,00	0,00	2.395,00
1/0030002/00181		Grundstück Nr. 336/4, KG-Nr. 6301, Wald Wälder, 2.387,00 r 01.01.1900				2.983,75	0,00	0,00	0,00	0,00	2.983,75
1/0030002/00184		Grundstück Nr. 339/2, KG-Nr. 6301, Wald Wälder, 664,00 r 01.01.1900				830,00	0,00	0,00	0,00	0,00	830,00
1/0030002/00185		Grundstück Nr. 339/3, KG-Nr. 6301, Wald Wälder, 8.705,00 r 01.01.1900				10.881,25	0,00	0,00	0,00	0,00	10.881,25
1/0030002/00186		Grundstück Nr. 339/4, KG-Nr. 6301, Wald Wälder, 2.881,00 r 01.01.1900				3.601,25	0,00	0,00	0,00	0,00	3.601,25
1/0030002/00188		Grundstück Nr. 348/3, KG-Nr. 6301, Wald Wälder, 2.038,00 r 01.01.1900				2.547,50	0,00	0,00	0,00	0,00	2.547,50
1/0030002/00191		Grundstück Nr. 360/3, KG-Nr. 6301, Wald Wälder, 1.560,00 r 01.01.1900				1.950,00	0,00	0,00	0,00	0,00	1.950,00
1/0030002/00195		Grundstück Nr. 362/1, KG-Nr. 6301, Wald Wälder, 937,00 r 01.01.1900				1.171,25	0,00	0,00	0,00	0,00	1.171,25
1/0030002/00197		Grundstück Nr. 362/2, KG-Nr. 6301, Wald Wälder, 2.270,00 r 01.01.1900				2.837,50	0,00	0,00	0,00	0,00	2.837,50
1/0030002/00202		Grundstück Nr. 363/1, KG-Nr. 6301, Wald Wälder, 6.797,00 r 01.01.1900				8.496,25	0,00	0,00	0,00	0,00	8.496,25
1/0030002/00204		Grundstück Nr. 363/2, KG-Nr. 6301, Wald Wälder, 1.373,00 r 01.01.1900				1.716,25	0,00	0,00	0,00	0,00	1.716,25
1/0030002/00206		Grundstück Nr. 363/3, KG-Nr. 6301, Wald Wälder, 1.139,00 r 01.01.1900				1.423,75	0,00	0,00	0,00	0,00	1.423,75
1/0030002/00222		Grundstück Nr. 432/1, KG-Nr. 6301, Wald Wälder, 1.353,00 r 01.01.1900				1.691,25	0,00	0,00	0,00	0,00	1.691,25
1/0030002/00224		Grundstück Nr. 432/2, KG-Nr. 6301, Wald Wälder, 1.732,00 r 01.01.1900				2.165,00	0,00	0,00	0,00	0,00	2.165,00
1/0030002/00229		Grundstück Nr. 432/5, KG-Nr. 6301, Wald Wälder, 847,00 r 01.01.1900				1.058,75	0,00	0,00	0,00	0,00	1.058,75
1/0030002/00230		Grundstück Nr. 465, KG-Nr. 6301, Wald Wälder, 651,00 m² 01.01.1900				813,75	0,00	0,00	0,00	0,00	813,75
1/0030002/00238		Grundstück Nr. 518/2, KG-Nr. 6301, Wald Wälder, 2.427,00 r 01.01.1900				3.033,75	0,00	0,00	0,00	0,00	3.033,75
1/0030002/00240		Grundstück Nr. 518/3, KG-Nr. 6301, Wald Wälder, 1.375,00 r 01.01.1900				1.718,75	0,00	0,00	0,00	0,00	1.718,75
1/0030002/00245		Grundstück Nr. 57, KG-Nr. 6301, Wald Wälder, 1.522,00 m 01.01.1900				1.902,50	0,00	0,00	0,00	0,00	1.902,50
1/0030002/00247		Grundstück Nr. 577/1, KG-Nr. 6301, Wald Wälder, 838,00 r 01.01.1900				1.047,50	0,00	0,00	0,00	0,00	1.047,50
1/0030002/00249		Grundstück Nr. 578, KG-Nr. 6301, Wald Wälder, 700,00 m² 01.01.1900				875,00	0,00	0,00	0,00	0,00	875,00
1/0030002/00251		Grundstück Nr. 592, KG-Nr. 6301, Wald Wälder, 732,00 m² 01.01.1900				915,00	0,00	0,00	0,00	0,00	915,00
1/0030002/00253		Grundstück Nr. 624/1, KG-Nr. 6301, Wald Wälder, 1.099,00 r 01.01.1900				1.373,75	0,00	0,00	0,00	0,00	1.373,75
1/0030002/00255		Grundstück Nr. 624/2, KG-Nr. 6301, Wald Wälder, 11.445,00 r 01.01.1900				14.306,25	0,00	0,00	0,00	0,00	14.306,25
1/0030002/00259		Grundstück Nr. 636/3, KG-Nr. 6301, Wald Wälder, 1.463,00 r 01.01.1900				1.828,75	0,00	0,00	0,00	0,00	1.828,75
1/0030002/00265		Grundstück Nr. 719/4, KG-Nr. 6301, Wald Wälder, 1.358,00 r 01.01.1900				1.697,50	0,00	0,00	0,00	0,00	1.697,50
1/0030002/00272		Grundstück Nr. 75/1, KG-Nr. 6301, Wald Wälder, 1.761,00 r 01.01.1900				2.201,25	0,00	0,00	0,00	0,00	2.201,25
1/0030002/00361		Grundstück Nr. 852, KG-Nr. 6301, Wald Wälder, 1.298,00 r 01.01.1900				1.298,00	0,00	0,00	0,00	0,00	1.298,00
1/0030002/00388		Grundstück Nr. 87/1, KG-Nr. 6301, Wald Wälder, 1.163,00 r 01.01.1900				1.453,75	0,00	0,00	0,00	0,00	1.453,75
1/0030002/00389		Grundstück Nr. 87/2, KG-Nr. 6301, Wald Wälder, 2.947,00 r 01.01.1900				3.683,75	0,00	0,00	0,00	0,00	3.683,75
1/0030002/00404		Grundstück Nr. 873/7, KG-Nr. 6301, Wald Wälder, 536,00 r 01.01.1900				670,00	0,00	0,00	0,00	0,00	670,00
1/0030002/00416		Grundstück Nr. 882/1, KG-Nr. 6301, Wald Wälder, 23.462,00 r 01.01.1900				23.462,00	0,00	0,00	0,00	0,00	23.462,00
1/0030002/00425		Grundstück Nr. 98/2, KG-Nr. 6301, Wald Wälder, 618,00 m 01.01.1900				772,50	0,00	0,00	0,00	0,00	772,50
1/0030002/00529		Grundstück Nr. 384/1, KG-Nr. 6310, Wald Wälder, 1.840,00 r 01.01.1900				2.300,00	0,00	0,00	0,00	0,00	2.300,00
1/0030002/00530		Grundstück Nr. 384/2, KG-Nr. 6310, Wald Wälder, 4.106,00 r 01.01.1900				5.132,50	0,00	0,00	0,00	0,00	5.132,50
1/0030002/00531		Grundstück Nr. 384/4, KG-Nr. 6310, Wald Wälder, 4.331,00 r 01.01.1900				5.413,75	0,00	0,00	0,00	0,00	5.413,75
1/0030002/00532		Grundstück Nr. 384/5, KG-Nr. 6310, Wald Wälder, 1.947,00 r 01.01.1900				2.433,75	0,00	0,00	0,00	0,00	2.433,75

Rechnungsabschluss 2022

Gemeinde Weiden an der March

Anlagenspiegel Einzelkonten (Anlage 6g)

Ansatz Konto	MVAG Konto	Bezeichnung	Inbetrieb- nahme	RND	ND	Buchwert 31.12.2021	Zugänge/ + Umbuchungen	Abgänge/ -	Wertaufholung+/ Wertminderung-	Abschreibung	Buchwert 31.12.2022
1/0030002/00534		Grundstück Nr. 384/6, KG-Nr. 6310, Wald Wälder, 1.167,00	01.01.1900			1.458,75	0,00	0,00	0,00	0,00	1.458,75
1/0030002/00537		Grundstück Nr. 400/2, KG-Nr. 6310, Wald Wälder, 3.155,00	01.01.1900			3.943,75	0,00	0,00	0,00	0,00	3.943,75
1/0030002/00538		Grundstück Nr. 401, KG-Nr. 6310, Wald Wälder, 108.660,0	01.01.1900			135.825,00	0,00	0,00	0,00	0,00	135.825,00
1/0030002/00544		Grundstück Nr. 403/4, KG-Nr. 6310, Wald Wälder, 7.876,00	01.01.1900			9.845,00	0,00	0,00	0,00	0,00	9.845,00
1/0030002/00545		Grundstück Nr. 403/5, KG-Nr. 6310, Wald Wälder, 3.922,00	01.01.1900			4.902,50	0,00	0,00	0,00	0,00	4.902,50
1/0030002/00546		Grundstück Nr. 403/6, KG-Nr. 6310, Wald Wälder, 6.065,00	01.01.1900			7.581,25	0,00	0,00	0,00	0,00	7.581,25
1/0030002/00547		Grundstück Nr. 404, KG-Nr. 6310, Wald Wälder, 10.472,00	01.01.1900			13.090,00	0,00	0,00	0,00	0,00	13.090,00
1/0030002/00549		Grundstück Nr. 415/1, KG-Nr. 6310, Wald Wälder, 15.906,00	01.01.1900			19.882,50	0,00	0,00	0,00	0,00	19.882,50
1/0030002/00550		Grundstück Nr. 415/2, KG-Nr. 6310, Wald Wälder, 13.163,00	01.01.1900			16.453,75	0,00	0,00	0,00	0,00	16.453,75
1/0030002/00552		Grundstück Nr. 415/4, KG-Nr. 6310, Wald Wälder, 12.301,00	01.01.1900			15.376,25	0,00	0,00	0,00	0,00	15.376,25
1/0030002/00564		Grundstück Nr. 457, KG-Nr. 6310, Wald Wälder, 18.705,00	01.01.1900			23.381,25	0,00	0,00	0,00	0,00	23.381,25
1/0030002/00575		Grundstück Nr. 486/2, KG-Nr. 6310, Wald Wälder, 14.679,00	01.01.1900			18.348,75	0,00	0,00	0,00	0,00	18.348,75
1/0030002/00579		Grundstück Nr. 491, KG-Nr. 6310, Wald Wälder, 2.914,00	01.01.1900			3.642,50	0,00	0,00	0,00	0,00	3.642,50
1/0030002/00580		Grundstück Nr. 492/1, KG-Nr. 6310, Wald Wälder, 5.205,00	01.01.1900			6.506,25	0,00	0,00	0,00	0,00	6.506,25
1/0030002/00597		Grundstück Nr. 551/5, KG-Nr. 6310, Wald Wälder, 58.130,00	01.01.1900			72.662,50	0,00	0,00	0,00	0,00	72.662,50
1/0030002/00606		Grundstück Nr. 553, KG-Nr. 6310, Wald Wälder, 8.945,00	01.01.1900			11.181,25	0,00	0,00	0,00	0,00	11.181,25
1/0030002/00608		Grundstück Nr. 554/5, KG-Nr. 6310, Wald Wälder, 1.269,00	01.01.1900			1.586,25	0,00	0,00	0,00	0,00	1.586,25
1/0030002/00610		Grundstück Nr. 554/6, KG-Nr. 6310, Wald Wälder, 5.519,00	01.01.1900			6.898,75	0,00	0,00	0,00	0,00	6.898,75
1/0030002/00636		Grundstück Nr. 651/1, KG-Nr. 6310, Wald Wälder, 17.377,00	01.01.1900			21.721,25	0,00	0,00	0,00	0,00	21.721,25
1/0030002/00640		Grundstück Nr. 662/2, KG-Nr. 6310, Wald Wälder, 8.184,00	01.01.1900			10.230,00	0,00	0,00	0,00	0,00	10.230,00
1/0030002/00642		Grundstück Nr. 666/2, KG-Nr. 6310, Wald Wälder, 4.606,00	01.01.1900			5.757,50	0,00	0,00	0,00	0,00	5.757,50
1/0030002/00644		Grundstück Nr. 666/3, KG-Nr. 6310, Wald Wälder, 6.165,00	01.01.1900			7.706,25	0,00	0,00	0,00	0,00	7.706,25
1/0030002/00645		Grundstück Nr. 666/4, KG-Nr. 6310, Wald Wälder, 12.420,00	01.01.1900			15.525,00	0,00	0,00	0,00	0,00	15.525,00
1/0030002/00647		Grundstück Nr. 668/2, KG-Nr. 6310, Wald Wälder, 2.460,00	01.01.1900			3.075,00	0,00	0,00	0,00	0,00	3.075,00
1/0030002/00649		Grundstück Nr. 680/1, KG-Nr. 6310, Wald Wälder, 6.760,00	01.01.1900			8.450,00	0,00	0,00	0,00	0,00	8.450,00
1/0030002/00651		Grundstück Nr. 680/2, KG-Nr. 6310, Wald Wälder, 5.941,00	01.01.1900			7.426,25	0,00	0,00	0,00	0,00	7.426,25
1/0030002/00653		Grundstück Nr. 694/1, KG-Nr. 6310, Wald Wälder, 6.215,00	01.01.1900			7.768,75	0,00	0,00	0,00	0,00	7.768,75
1/0030002/00654		Grundstück Nr. 694/2, KG-Nr. 6310, Wald Wälder, 11.600,00	01.01.1900			14.500,00	0,00	0,00	0,00	0,00	14.500,00
1/0030002/00658		Grundstück Nr. 699/1, KG-Nr. 6310, Wald Wälder, 40.494,00	01.01.1900			50.617,50	0,00	0,00	0,00	0,00	50.617,50
1/0030002/00659		Grundstück Nr. 699/2, KG-Nr. 6310, Wald Wälder, 1.656,00	01.01.1900			2.070,00	0,00	0,00	0,00	0,00	2.070,00
1/0030002/00661		Grundstück Nr. 700/1, KG-Nr. 6310, Wald Wälder, 66.869,00	01.01.1900			83.586,25	0,00	0,00	0,00	0,00	83.586,25
1/0030002/00664		Grundstück Nr. 700/2, KG-Nr. 6310, Wald Wälder, 102.482,00	01.01.1900			128.102,50	0,00	0,00	0,00	0,00	128.102,50
1/0030002/00666		Grundstück Nr. 700/3, KG-Nr. 6310, Wald Wälder, 5.790,00	01.01.1900			7.237,50	0,00	0,00	0,00	0,00	7.237,50
1/0030002/00668		Grundstück Nr. 700/5, KG-Nr. 6310, Wald Wälder, 4.425,00	01.01.1900			5.531,25	0,00	0,00	0,00	0,00	5.531,25
1/0030002/00669		Grundstück Nr. 700/6, KG-Nr. 6310, Wald Wälder, 53.077,00	01.01.1900			66.346,25	0,00	0,00	0,00	0,00	66.346,25
1/0030002/00671		Grundstück Nr. 701/1, KG-Nr. 6310, Wald Wälder, 40.159,00	01.01.1900			50.198,75	0,00	0,00	0,00	0,00	50.198,75
1/0030002/00672		Grundstück Nr. 701/2, KG-Nr. 6310, Wald Wälder, 69.096,00	01.01.1900			86.370,00	0,00	0,00	0,00	0,00	86.370,00
1/0030002/00678		Grundstück Nr. 709, KG-Nr. 6310, Wald Wälder, 89.903,00	01.01.1900			112.378,75	0,00	0,00	0,00	0,00	112.378,75
1/0030002/00679		Grundstück Nr. 710, KG-Nr. 6310, Wald Wälder, 5.145,00	01.01.1900			6.431,25	0,00	0,00	0,00	0,00	6.431,25

Rechnungsabschluss 2022

Gemeinde Weiden an der March

Anlagenspiegel Einzelkonten (Anlage 6g)

Ansatz Konto	MVAG	Bezeichnung	Inbetrieb- nahme	RND	ND	Buchwert 31.12.2021	Zugänge/ + Umbuchungen	Abgänge/ -	Wertaufholung+/ Wertminderung-	Abschreibung	Buchwert 31.12.2022
1/0030002/00682		Grundstück Nr. 720, KG-Nr. 6310, Wald Wälder, 19.670,00	01.01.1900			24.587,50	0,00	0,00	0,00	0,00	24.587,50
1/0030002/00683		Grundstück Nr. 723, KG-Nr. 6310, Wald Wälder, 3.770,00 r	01.01.1900			4.712,50	0,00	0,00	0,00	0,00	4.712,50
1/0030002/00684		Grundstück Nr. 725, KG-Nr. 6310, Wald Wälder, 9.610,00 r	01.01.1900			12.012,50	0,00	0,00	0,00	0,00	12.012,50
1/0030002/00685		Grundstück Nr. 728/1, KG-Nr. 6310, Wald Wälder, 14.770,00	01.01.1900			18.462,50	0,00	0,00	0,00	0,00	18.462,50
1/0030002/00686		Grundstück Nr. 728/2, KG-Nr. 6310, Wald Wälder, 5.940,00	01.01.1900			7.425,00	0,00	0,00	0,00	0,00	7.425,00
1/0030002/00687		Grundstück Nr. 728/3, KG-Nr. 6310, Wald Wälder, 2.670,00	01.01.1900			3.337,50	0,00	0,00	0,00	0,00	3.337,50
1/0030002/00688		Grundstück Nr. 728/4, KG-Nr. 6310, Wald Wälder, 84.900,00	01.01.1900			106.125,00	0,00	0,00	0,00	0,00	106.125,00
1/0030002/00689		Grundstück Nr. 732, KG-Nr. 6310, Wald Wälder, 155.564,00	01.01.1900			194.455,00	0,00	0,00	0,00	0,00	194.455,00
1/0030002/00690		Grundstück Nr. 733/1, KG-Nr. 6310, Wald Wälder, 13.100,00	01.01.1900			16.375,00	0,00	0,00	0,00	0,00	16.375,00
1/0030002/00691		Grundstück Nr. 733/10, KG-Nr. 6310, Wald Wälder, 2.390,00	01.01.1900			2.987,50	0,00	0,00	0,00	0,00	2.987,50
1/0030002/00692		Grundstück Nr. 733/2, KG-Nr. 6310, Wald Wälder, 5.795,00	01.01.1900			7.243,75	0,00	0,00	0,00	0,00	7.243,75
1/0030002/00693		Grundstück Nr. 733/3, KG-Nr. 6310, Wald Wälder, 17.150,00	01.01.1900			21.437,50	0,00	0,00	0,00	0,00	21.437,50
1/0030002/00694		Grundstück Nr. 733/4, KG-Nr. 6310, Wald Wälder, 2.620,00	01.01.1900			3.275,00	0,00	0,00	0,00	0,00	3.275,00
1/0030002/00695		Grundstück Nr. 733/5, KG-Nr. 6310, Wald Wälder, 1.760,00	01.01.1900			2.200,00	0,00	0,00	0,00	0,00	2.200,00
1/0030002/00696		Grundstück Nr. 733/6, KG-Nr. 6310, Wald Wälder, 3.420,00	01.01.1900			4.275,00	0,00	0,00	0,00	0,00	4.275,00
1/0030002/00697		Grundstück Nr. 733/7, KG-Nr. 6310, Wald Wälder, 33.940,00	01.01.1900			42.425,00	0,00	0,00	0,00	0,00	42.425,00
1/0030002/00698		Grundstück Nr. 733/8, KG-Nr. 6310, Wald Wälder, 172.467	01.01.1900			215.583,75	0,00	0,00	0,00	0,00	215.583,75
1/0030002/00699		Grundstück Nr. 733/9, KG-Nr. 6310, Wald Wälder, 5.150,00	01.01.1900			6.437,50	0,00	0,00	0,00	0,00	6.437,50
1/0030002/00700		Grundstück Nr. 762, KG-Nr. 6310, Wald Wälder, 3.820,00 r	01.01.1900			4.775,00	0,00	0,00	0,00	0,00	4.775,00
1/0030002/00701		Grundstück Nr. 765/1, KG-Nr. 6310, Wald Wälder, 43.650,00	01.01.1900			54.562,50	0,00	0,00	0,00	0,00	54.562,50
1/0030002/00702		Grundstück Nr. 765/2, KG-Nr. 6310, Wald Wälder, 8.660,00	01.01.1900			10.825,00	0,00	0,00	0,00	0,00	10.825,00
1/0030002/00703		Grundstück Nr. 767, KG-Nr. 6310, Wald Wälder, 86.254,00	01.01.1900			107.817,50	0,00	0,00	0,00	0,00	107.817,50
1/0030002/00704		Grundstück Nr. 828/1, KG-Nr. 6310, Wald Wälder, 80.836,00	01.01.1900			101.045,00	0,00	0,00	0,00	0,00	101.045,00
1/0030002/00707		Grundstück Nr. 830/1, KG-Nr. 6310, Wald Wälder, 1.318,00	01.01.1900			1.647,50	0,00	0,00	0,00	0,00	1.647,50
1/0030002/00708		Grundstück Nr. 830/2, KG-Nr. 6310, Wald Wälder, 32.746,00	01.01.1900			40.932,50	0,00	0,00	0,00	0,00	40.932,50
1/0030002/00713		Grundstück Nr. 894, KG-Nr. 6310, Wald Wälder, 30.715,00	01.01.1900			38.393,75	0,00	0,00	0,00	0,00	38.393,75
1/0030002/00717		Grundstück Nr. 917/2, KG-Nr. 6310, Wald Wälder, 32.730,00	01.01.1900			40.912,50	0,00	0,00	0,00	0,00	40.912,50
1/0030002/00718		Grundstück Nr. 917/3, KG-Nr. 6310, Wald Wälder, 8.700,00	01.01.1900			10.875,00	0,00	0,00	0,00	0,00	10.875,00
1/0030002/00719		Grundstück Nr. 917/4, KG-Nr. 6310, Wald Wälder, 2.370,00	01.01.1900			2.962,50	0,00	0,00	0,00	0,00	2.962,50
1/0030002/00721		Grundstück Nr. 917/5, KG-Nr. 6310, Wald Wälder, 457,00 r	01.01.1900			571,25	0,00	0,00	0,00	0,00	571,25
1/0030002/00722		Grundstück Nr. 917/6, KG-Nr. 6310, Wald Wälder, 135.904	01.01.1900			169.880,00	0,00	0,00	0,00	0,00	169.880,00
1/0030002/00077		Grundstück Nr. 129, KG-Nr. 6301, Wald Wälder, 1.741,00 r	01.01.1900			2.176,25	0,00	0,00	0,00	0,00	2.176,25
1/0030002/00079		Grundstück Nr. 130/6, KG-Nr. 6301, Wald Wälder, 111.793	01.01.1900			139.741,25	0,00	0,00	0,00	0,00	139.741,25
1/0030002/00811		Grundstück Nr. 1002/3, KG-Nr. 6315, Wald Wälder, 1.999,00	01.01.1900			2.498,75	0,00	0,00	0,00	0,00	2.498,75
1/0030002/00812		Grundstück Nr. 1002/4, KG-Nr. 6315, Wald Wälder, 2.123,00	01.01.1900			2.653,75	0,00	0,00	0,00	0,00	2.653,75
1/0030002/00085		Grundstück Nr. 134/2, KG-Nr. 6301, Wald Wälder, 563,00 r	01.01.1900			703,75	0,00	0,00	0,00	0,00	703,75
1/0030002/00909		Grundstück Nr. 277/1, KG-Nr. 6315, Wald Wälder, 897,00 r	01.01.1900			1.121,25	0,00	0,00	0,00	0,00	1.121,25
1/0030002/00091		Grundstück Nr. 161/1, KG-Nr. 6301, Wald Wälder, 798,00 r	01.01.1900			997,50	0,00	0,00	0,00	0,00	997,50
1/0030002/00910		Grundstück Nr. 277/2, KG-Nr. 6315, Wald Wälder, 2.516,00	01.01.1900			3.145,00	0,00	0,00	0,00	0,00	3.145,00

Ansatz	MVAG	Bezeichnung	Inbetrieb-	RND	ND	Buchwert	Zugänge/	Abgänge/	Wertaufholung+/ Wertminderung-	Abschreibung	Buchwert
	Konto		nahme			31.12.2021	+ Umbuchungen	-			31.12.2022
	1/0030002/00914	Grundstück Nr. 279/5, KG-Nr. 6315, Wald Wälder, 10.675,00	01.01.1900			13.343,75	0,00	0,00	0,00	0,00	13.343,75
	1/0030002/00916	Grundstück Nr. 279/6, KG-Nr. 6315, Wald Wälder, 1.007,00	01.01.1900			1.258,75	0,00	0,00	0,00	0,00	1.258,75
	1/0030002/00092	Grundstück Nr. 161/2, KG-Nr. 6301, Wald Wälder, 1.490,00	01.01.1900			1.862,50	0,00	0,00	0,00	0,00	1.862,50
	1/0030002/00924	Grundstück Nr. 301/10, KG-Nr. 6315, Wald Wälder, 189,70	01.01.1900			237.136,25	0,00	0,00	0,00	0,00	237.136,25
	1/0030002/00094	Grundstück Nr. 167/3, KG-Nr. 6301, Wald Wälder, 784,00	01.01.1900			980,00	0,00	0,00	0,00	0,00	980,00
	1/0030002/00953	Grundstück Nr. 377/2, KG-Nr. 6315, Wald Wälder, 945,00	01.01.1900			1.181,25	0,00	0,00	0,00	0,00	1.181,25
	1/0030002/00957	Grundstück Nr. 391/1, KG-Nr. 6315, Wald Wälder, 11.785,00	01.01.1900			14.731,25	0,00	0,00	0,00	0,00	14.731,25
	1/0030002/00961	Grundstück Nr. 391/6, KG-Nr. 6315, Wald Wälder, 2.292,00	01.01.1900			2.865,00	0,00	0,00	0,00	0,00	2.865,00
	1/0030002/00971	Grundstück Nr. 414/2, KG-Nr. 6315, Wald Wälder, 6.287,00	01.01.1900			7.858,75	0,00	0,00	0,00	0,00	7.858,75
	1/0030002/00973	Grundstück Nr. 415/2, KG-Nr. 6315, Wald Wälder, 4.660,00	01.01.1900			5.825,00	0,00	0,00	0,00	0,00	5.825,00
	1/0030002/00975	Grundstück Nr. 428/2, KG-Nr. 6315, Wald Wälder, 3.621,00	01.01.1900			4.526,25	0,00	0,00	0,00	0,00	4.526,25
	1/0030002/00977	Grundstück Nr. 430, KG-Nr. 6315, Wald Wälder, 4.565,00	01.01.1900			5.706,25	0,00	0,00	0,00	0,00	5.706,25
	1/0030002/00098	Grundstück Nr. 179/2, KG-Nr. 6301, Wald Wälder, 23.771,00	01.01.1900			29.713,75	0,00	0,00	0,00	0,00	29.713,75
	1/0030002/00982	Grundstück Nr. 477/10, KG-Nr. 6315, Wald Wälder, 1.580,00	01.01.1900			1.975,00	0,00	0,00	0,00	0,00	1.975,00
	1/0030002/00984	Grundstück Nr. 477/2, KG-Nr. 6315, Wald Wälder, 1.472,00	01.01.1900			1.840,00	0,00	0,00	0,00	0,00	1.840,00
	1/0030002/00989	Grundstück Nr. 477/8, KG-Nr. 6315, Wald Wälder, 28.748,00	01.01.1900			35.935,00	0,00	0,00	0,00	0,00	35.935,00
	1/0030002/00990	Grundstück Nr. 477/9, KG-Nr. 6315, Wald Wälder, 3.903,00	01.01.1900			4.878,75	0,00	0,00	0,00	0,00	4.878,75
850000		Öffentl. Einrichtungen Wasserversorgung				934.622,36	28.784,66	5.169,50	0,00	57.496,97	900.740,55
	1023	Wasser- und Abwasserbauten und -anlagen				1.177.022,82	25.493,16	0,00	0,00	66.712,22	1.135.803,76
	3/0460003/01514	WVA BA 02	31.12.2016	26,5	33,0	158.815,84	0,00	0,00	0,00	5.775,12	153.040,72
	3/0460003/01683	WVA BA04 Wasserversorgungsleitung Richtung Baumgarten	30.11.2020	30,5	33,0	37.747,00	0,00	0,00	0,00	1.198,32	36.548,68
	3/0460003/01688	Hauszuleitungen Wasser 2021	31.12.2021	31,5	33,0	2.322,56	0,00	0,00	0,00	71,46	2.251,10
	3/0460003/01689	Wasserleitung Betriebsgebiet OW	31.12.2022	32,5	33,0	0,00	25.493,16	0,00	0,00	386,26	25.106,90
	3/0460004/01507	Wasserwerk OW WVA BA03	28.12.2018	15,5	20,0	978.137,42	0,00	0,00	0,00	59.281,06	918.856,36
	3/0460004/01509	Wasserwerk Zwerndorf Pumpenhaus ZW	01.01.1960	20,0	20,0	0,00	0,00	0,00	0,00	0,00	0,00
	1026	Amts-, Betriebs- und Geschäftsausstattung				5.133,08	3.291,50	0,00	0,00	2.378,87	6.045,71
	5/0300001/01425	Wasserzähler 2017	29.12.2017	0,0	5,0	216,61	0,00	0,00	0,00	216,61	0,00
	5/0300001/01459	Wasserzähler 2019	13.05.2019	1,0	5,0	1.475,20	0,00	0,00	0,00	737,60	737,60
	5/0300001/01461	Wasserzähler 2018	08.05.2018	0,0	5,0	157,20	0,00	0,00	0,00	157,20	0,00
	5/0300001/01462	Wasserzähler 2020 Zwerndorf 300 Stk.	31.12.2020	2,5	5,0	3.284,07	0,00	0,00	0,00	938,31	2.345,76
	5/0300001/01463	Wasserzähler 2022 Baumgarten 100 Stk. + 1 Stk. Lebensh	31.12.2022	4,5	5,0	0,00	3.291,50	0,00	0,00	329,15	2.962,35
	1311	Investitionszuschüsse von Trägern öffentlichen Rechts				-120.743,22	0,00	0,00	0,00	-6.741,31	-114.001,91
	3/0460003/01684	WVA BA 02 Landesförderung NÖ Wasserwirtschaftsfonds	31.12.2016	26,5	33,0	-5.721,90	0,00	0,00	0,00	-208,07	-5.513,83
	3/0460003/01687	KT WVA BA 02	06.07.2021	27,0	28,5	-17.585,99	0,00	0,00	0,00	-628,07	-16.957,92
	3/0460004/01508	KT Wasserwerk OW BA03 Barwert Kapitaltransfer	28.12.2018	15,5	20,0	-97.435,33	0,00	0,00	0,00	-5.905,17	-91.530,16

Ansatz Konto	MVAG Konto	Bezeichnung	Inbetrieb- nahme	RND	ND	Buchwert 31.12.2021	Zugänge/ + Umbuchungen	Abgänge/ -	Wertaufholung+/ Wertminderung-	Abschreibung	Buchwert 31.12.2022
1313		Investitionszuschüsse von übrigen				-126.790,32	0,00	5.169,50	0,00	-4.852,81	-127.107,01
3/0460003/01647		Wasseranschlussabgaben 1986	31.12.1986	0,0	33,0	0,00	0,00	0,00	0,00	0,00	0,00
3/0460003/01648		Wasseranschlussabgaben 1987	31.12.1987	0,0	33,0	0,00	0,00	0,00	0,00	0,00	0,00
3/0460003/01649		Wasseranschlussabgaben 1988	31.12.1988	0,0	33,0	0,00	0,00	0,00	0,00	0,00	0,00
3/0460003/01650		Wasseranschlussabgaben 1990	31.12.1990	0,5	33,0	-8,38	0,00	0,00	0,00	-5,59	-2,79
3/0460003/01651		Wasseranschlussabgaben 1999	31.12.1999	9,5	33,0	-2.112,35	0,00	0,00	0,00	-201,18	-1.911,17
3/0460003/01652		Wasseranschlussabgaben 2000	31.12.2000	10,5	33,0	-2.141,05	0,00	0,00	0,00	-186,18	-1.954,87
3/0460003/01670		Wasseranschlussabgaben 2006	31.12.2006	16,5	33,0	-151,69	0,00	0,00	0,00	-8,67	-143,02
3/0460003/01671		Wasseranschlussabgaben 2008	31.12.2008	18,5	33,0	-1.033,89	0,00	0,00	0,00	-53,02	-980,87
3/0460003/01672		Wasseranschlussabgaben 2009	31.12.2009	19,5	33,0	-1.130,46	0,00	0,00	0,00	-55,14	-1.075,32
3/0460003/01673		Wasseranschlussabgaben 2010	31.12.2010	20,5	33,0	-5.787,26	0,00	0,00	0,00	-269,17	-5.518,09
3/0460003/01674		Wasseranschlussabgaben 2011	31.12.2011	21,5	33,0	-4.295,47	0,00	0,00	0,00	-190,91	-4.104,56
3/0460003/01675		Wasseranschlussabgaben 2012	31.12.2012	22,5	33,0	-12.490,84	0,00	0,00	0,00	-531,53	-11.959,31
3/0460003/01676		Wasseranschlussabgaben 2013	31.12.2013	23,5	33,0	-16.213,02	0,00	0,00	0,00	-661,76	-15.551,26
3/0460003/01677		Wasseranschlussabgaben 2014	31.12.2014	24,5	33,0	-6.306,63	0,00	0,00	0,00	-247,32	-6.059,31
3/0460003/01678		Wasseranschlussabgaben 2015	31.12.2015	25,5	33,0	-618,81	0,00	0,00	0,00	-23,35	-595,46
3/0460003/01679		Wasseranschlussabgaben 2016	31.12.2016	26,5	33,0	-1.496,83	0,00	0,00	0,00	-54,43	-1.442,40
3/0460003/01681		Wasseranschlussabgaben 2018	31.12.2018	28,5	33,0	-3.118,92	0,00	0,00	0,00	-105,73	-3.013,19
3/0460003/01682		Wasseranschlussabgaben 2017	31.12.2017	27,5	33,0	-5.546,40	0,00	0,00	0,00	-194,61	-5.351,79
3/0460003/01685		Wasseranschlussabgaben 2020	31.12.2020	30,5	33,0	-6.405,00	0,00	0,00	0,00	-203,33	-6.201,67
3/0460003/01686		Wasseranschlussabgaben 2021 von privaten Haushalten	31.12.2021	31,5	33,0	-57.933,32	0,00	0,00	0,00	-1.782,56	-56.150,76
3/0460003/01690		Wasseranschlussabgaben 2022 von privaten HH	31.12.2022	32,5	33,0	0,00	0,00	5.169,50	0,00	-78,33	-5.091,17
851000		Betriebe Abwasserbeseitigung				1.061.438,39	452.940,57	8.593,80	0,00	90.961,29	1.414.823,87
1023		Wasser- und Abwasserbauten und -anlagen				2.951.894,73	447.315,57	0,00	0,00	154.643,96	3.244.566,34
3/0430001/00001		Digitale Naturbestandsdaten / digitales Leitungskatasterpro	31.12.2022	9,5	10,0	0,00	10.984,32	0,00	0,00	549,22	10.435,10
3/0450001/01189		ABA BA 02	14.07.1999	26,5	50,0	872.490,30	0,00	0,00	0,00	31.726,92	840.763,38
3/0450001/01190		ABA BA 03	17.07.2002	29,5	50,0	633.752,79	0,00	0,00	0,00	20.778,78	612.974,01
3/0450001/01506		ABA BA 06	31.12.2016	43,5	50,0	113.076,91	0,00	0,00	0,00	2.541,05	110.535,86
3/0450001/01509		ABA BA 04	20.10.2006	33,5	50,0	78.706,23	0,00	0,00	0,00	2.281,34	76.424,89
3/0450001/01512		ABA BA 05	13.09.2006	33,5	50,0	72.248,52	0,00	0,00	0,00	2.094,16	70.154,36
3/0450001/01674		Hauszuleitungen Kanal 2021	31.12.2021	48,5	50,0	2.549,36	0,00	0,00	0,00	51,50	2.497,86
3/0450001/01675		Kanal Betriebsgebiet OW	28.03.2022	49,0	50,0	0,00	73.075,26	0,00	0,00	1.461,51	71.613,75
3/0450001/01677		Kanal Hasengasse Richtung Parkstraße Zwerndorf 2022	31.12.2022	49,5	50,0	0,00	3.878,32	0,00	0,00	38,78	3.839,54
3/0450001/00068		ABA BA 01	06.11.1997	24,5	50,0	792.186,06	0,00	0,00	0,00	31.066,12	761.119,94
3/0450004/00001		Sanierung Kläranlage Anpassung an der Stand der Technik	01.07.2020	10,5	13,0	386.884,56	359.377,67	0,00	0,00	62.054,58	684.207,65
1025		Technische Anlagen, Fahrzeuge und Maschinen				1.236,60	5.625,00	0,00	0,00	879,79	5.981,81
5/0290001/00001		Kärcher HD8/-18-4MXA_PLUS_FARM für Kläranlage	04.01.2021	6,0	8,0	1.236,60	0,00	0,00	0,00	176,66	1.059,94

Ansatz MVAG Konto	Bezeichnung	Inbetrieb- nahme	RND	ND	Buchwert 31.12.2021	Zugänge/ + Umbuchungen	Abgänge/ -	Wertaufholung+/ Wertminderung-	Abschreibung	Buchwert 31.12.2022
5/0290001/00002	Seesnake Compact M40 mit Monitor CS6X Versa Rigid (K	25.02.2022	7,0	8,0	0,00	3.847,90	0,00	0,00	480,99	3.366,91
5/0290001/00003	Leitungssuchgerät Kanal SR-24 Rigid Seriennr. 22507915	25.02.2022	7,0	8,0	0,00	1.777,10	0,00	0,00	222,14	1.554,96
1026	Amts-, Betriebs- und Geschäftsausstattung				1.378,36	0,00	0,00	0,00	137,84	1.240,52
5/0300001/01460	Feuchtebestimmer MA35	21.01.2020	9,0	12,0	1.378,36	0,00	0,00	0,00	137,84	1.240,52
1311	Investitionszuschüsse von Trägern öffentlichen Rechts				-1.154.712,44	0,00	0,00	0,00	-41.136,60	-1.113.575,84
3/0450001/01504	ABA BA 02 Landesförderung	16.10.2003	26,5	50,0	-58.178,63	0,00	0,00	0,00	-2.115,59	-56.063,04
3/0450001/01505	ABA BA 03 Landesförderung	30.01.2004	29,5	50,0	-33.409,77	0,00	0,00	0,00	-1.095,40	-32.314,37
3/0450001/01508	ABA BA 01 Landesförderung	19.04.2002	29,0	50,0	-247.660,16	0,00	0,00	0,00	-8.255,34	-239.404,82
3/0450001/01510	ABA BA 04 Landesförderung	02.11.2007	33,5	50,0	-4.451,91	0,00	0,00	0,00	-129,04	-4.322,87
3/0450001/01513	ABA BA 05 Landesförderung	02.11.2007	33,5	50,0	-3.685,86	0,00	0,00	0,00	-106,84	-3.579,02
3/0450001/01641	KT ABA BA 01	19.04.2002	24,5	50,0	-313.392,20	0,00	0,00	0,00	-12.289,89	-301.102,31
3/0450001/01642	KT ABA BA 02	16.10.2003	26,5	50,0	-303.475,04	0,00	0,00	0,00	-11.035,46	-292.439,58
3/0450001/01643	KT ABA BA 03	30.01.2004	29,5	50,0	-154.809,83	0,00	0,00	0,00	-5.075,73	-149.734,10
3/0450001/01645	KT ABA BA 04	02.11.2007	33,5	50,0	-16.605,75	0,00	0,00	0,00	-481,33	-16.124,42
3/0450001/01646	KT ABA BA 05	02.11.2007	33,5	50,0	-19.043,29	0,00	0,00	0,00	-551,98	-18.491,31
1313	Investitionszuschüsse von übrigen				-738.358,86	0,00	8.593,80	0,00	-23.563,70	-723.388,96
3/0450001/01191	ABA BA 01 Anschlussabgaben	06.11.1997	24,5	50,0	-76.500,00	0,00	0,00	0,00	-3.000,00	-73.500,00
3/0450001/01644	ABA Anschlussabgaben 2018	31.12.2018	45,5	50,0	-3.982,88	0,00	0,00	0,00	-85,65	-3.897,23
3/0450001/01653	ABA Anschlussabgaben 1999	31.12.1999	26,5	50,0	-136.509,14	0,00	0,00	0,00	-4.963,97	-131.545,17
3/0450001/01654	ABA Anschlussabgaben 2001	31.12.2001	28,5	50,0	-38.301,20	0,00	0,00	0,00	-1.298,35	-37.002,85
3/0450001/01655	ABA Anschlussabgaben 2002	31.12.2002	29,5	50,0	-122.391,18	0,00	0,00	0,00	-4.012,83	-118.378,35
3/0450001/01656	ABA Anschlussabgaben 2003	31.12.2003	30,5	50,0	-152.417,32	0,00	0,00	0,00	-4.838,65	-147.578,67
3/0450001/01657	ABA Anschlussabgaben 2004	31.12.2004	31,5	50,0	-66.261,28	0,00	0,00	0,00	-2.038,81	-64.222,47
3/0450001/01660	ABA Anschlussabgaben 2016	31.12.2016	43,5	50,0	-14.851,95	0,00	0,00	0,00	-333,75	-14.518,20
3/0450001/01661	ABA Anschlussabgaben 2015	31.12.2015	42,5	50,0	-1.600,02	0,00	0,00	0,00	-36,78	-1.563,24
3/0450001/01662	ABA Anschlussabgaben 2007	23.10.2007	34,5	50,0	-651,97	0,00	0,00	0,00	-18,37	-633,60
3/0450001/01663	ABA Anschlussabgaben 2008	23.10.2008	35,5	50,0	-4.057,67	0,00	0,00	0,00	-111,17	-3.946,50
3/0450001/01664	ABA Anschlussabgaben 2009	23.10.2009	36,5	50,0	-1.911,21	0,00	0,00	0,00	-50,97	-1.860,24
3/0450001/01665	ABA Anschlussabgaben 2010	23.10.2010	37,5	50,0	-15.808,39	0,00	0,00	0,00	-410,61	-15.397,78
3/0450001/01666	ABA Anschlussabgaben 2011	23.10.2011	38,5	50,0	-6.143,45	0,00	0,00	0,00	-155,53	-5.987,92
3/0450001/01667	ABA Anschlussabgaben 2012	23.10.2012	39,5	50,0	-11.937,17	0,00	0,00	0,00	-294,74	-11.642,43
3/0450001/01668	ABA Anschlussabgaben 2013	23.10.2013	40,5	50,0	-16.309,26	0,00	0,00	0,00	-392,99	-15.916,27
3/0450001/01669	ABA Anschlussabgaben 2014	23.10.2014	41,5	50,0	-8.431,36	0,00	0,00	0,00	-198,38	-8.232,98
3/0450001/01670	ABA Anschlussabgaben 2019	23.10.2019	46,5	50,0	-1.559,93	0,00	0,00	0,00	-32,84	-1.527,09
3/0450001/01671	ABA Anschlussabgaben 2017	31.12.2017	44,5	50,0	-7.732,95	0,00	0,00	0,00	-169,95	-7.563,00
3/0450001/01672	ABA Anschlussabgaben 2020	31.12.2020	47,5	50,0	-7.466,64	0,00	0,00	0,00	-153,95	-7.312,69
3/0450001/01673	ABA Anschlussabgaben 2021 von privaten Haushalten	31.12.2021	48,5	50,0	-43.533,89	0,00	0,00	0,00	-879,47	-42.654,42

Rechnungsabschluss 2022

Gemeinde Weiden an der March

Anlagenspiegel Einzelkonten (Anlage 6g)

Ansatz MVAG Konto	Bezeichnung	Inbetriebnahme	RND	ND	Buchwert 31.12.2021	Zugänge/ + Umbuchungen -	Abgänge/ -	Wertaufholung+/ Wertminderung-	Abschreibung	Buchwert 31.12.2022
3/0450001/01676	ABA Anschlussabgaben 2022 von privaten HH	31.12.2022	49,5	50,0	0,00	0,00	8.593,80	0,00	-85,94	-8.507,86
853010 OW Wohnung Arzthaus					66.813,10	0,00	0,00	0,00	2.569,73	64.243,37
1022	Gebäude und Bauten				66.813,10	0,00	0,00	0,00	2.569,73	64.243,37
3/0060001/01205	OW Arzthaus - Wohnung	01.01.1998	25,0	50,0	66.813,10	0,00	0,00	0,00	2.569,73	64.243,37
853011 OW Arzthaus Ordination					89.130,45	0,00	0,00	0,00	3.216,08	85.914,37
1021	Grundstücke, Grundstückseinrichtungen und Infrastruktur				5.512,50	0,00	0,00	0,00	0,00	5.512,50
1/0020001/00496	Grundstück Nr. 184, KG-Nr. 6310, Bauflächen, Hauptstraße	01.01.1900			5.512,50	0,00	0,00	0,00	0,00	5.512,50
1022	Gebäude und Bauten				83.617,95	0,00	0,00	0,00	3.216,08	80.401,87
3/0060001/01195	OW Arzthaus - Ordination	01.01.1998	25,0	50,0	83.617,95	0,00	0,00	0,00	3.216,08	80.401,87
853020 OW, Wohnung Hauptstr 25					0,00	0,00	0,00	0,00	0,00	0,00
1022	Gebäude und Bauten				0,00	0,00	0,00	0,00	0,00	0,00
3/0060001/01505	OW Wohnung Gemeindeamt 25 OG Wohnung	01.01.1971	0,0	50,0	0,00	0,00	0,00	0,00	0,00	0,00
853030 OW, Geschäftslokal Hauptstr 25					0,00	0,00	0,00	0,00	0,00	0,00
1022	Gebäude und Bauten				0,00	0,00	0,00	0,00	0,00	0,00
3/0060001/01504	Marchfelder Bank (Gebäude)	01.01.1971	0,0	50,0	0,00	0,00	0,00	0,00	0,00	0,00
853040 OW Sportkabine					10.605,00	0,00	0,00	0,00	0,00	10.605,00
1021	Grundstücke, Grundstückseinrichtungen und Infrastruktur				10.605,00	0,00	0,00	0,00	0,00	10.605,00
1/0030001/00526	Grundstück Nr. 360, KG-Nr. 6310, landwirtschaftlich genutzt	01.01.1900			10.605,00	0,00	0,00	0,00	0,00	10.605,00
853050 OW Jagdkühlraum					2.412,50	0,00	0,00	0,00	0,00	2.412,50
1021	Grundstücke, Grundstückseinrichtungen und Infrastruktur				2.412,50	0,00	0,00	0,00	0,00	2.412,50
1/0030001/00635	Grundstück Nr. 650, KG-Nr. 6310, landwirtschaftlich genutzt	01.01.1900			2.412,50	0,00	0,00	0,00	0,00	2.412,50
853060 OW Gemeinschaftspraxis					93.859,20	0,00	0,00	0,00	1.975,98	91.883,22
1022	Gebäude und Bauten				93.859,20	0,00	0,00	0,00	1.975,98	91.883,22
3/0060001/01492	OW Gemeinschaftspraxis Generalsanierung	31.07.2019	46,5	50,0	93.859,20	0,00	0,00	0,00	1.975,98	91.883,22
853100 Wohnung Dorfstraße 10					0,00	0,00	0,00	0,00	0,00	0,00
1022	Gebäude und Bauten				0,00	0,00	0,00	0,00	0,00	0,00
3/0060001/01495	ZW Gemeindeamt OG Wohnung	01.01.1949	0,0	50,0	0,00	0,00	0,00	0,00	0,00	0,00

Rechnungsabschluss 2022

Gemeinde Weiden an der March

Anlagenspiegel Einzelkonten (Anlage 6g)

Ansatz MVAG Konto	Bezeichnung	Inbetriebnahme	RND	ND	Buchwert 31.12.2021	Zugänge/ + Umbuchungen	Abgänge/ -	Wertaufholung+/ Wertminderung-	Abschreibung	Buchwert 31.12.2022
853110	ZW Wohnung, Dorfstr 23				0,00	0,00	0,00	0,00	0,00	0,00
1022	Gebäude und Bauten				0,00	0,00	0,00	0,00	0,00	0,00
2/0060001/01511	ZW Wohnung Dorfstr 23	01.01.1945	0,0	50,0	0,00	0,00	0,00	0,00	0,00	0,00
853120	ZW Jagdhof				6.300,00	0,00	0,00	0,00	0,00	6.300,00
1021	Grundstücke, Grundstückseinrichtungen und Infrastruktur				6.300,00	0,00	0,00	0,00	0,00	6.300,00
1/0020001/00954	Grundstück Nr. 39, KG-Nr. 6315, Bauflächen, Dorfstraße 2	01.01.1900			6.300,00	0,00	0,00	0,00	0,00	6.300,00
853130	ZW altes FF Depot				2.236,50	0,00	0,00	0,00	0,00	2.236,50
1021	Grundstücke, Grundstückseinrichtungen und Infrastruktur				2.236,50	0,00	0,00	0,00	0,00	2.236,50
1/0020001/01021	Grundstück Nr. 564/3, KG-Nr. 6315, Bauflächen Gebäude,	01.01.1900			2.236,50	0,00	0,00	0,00	0,00	2.236,50
870100	Errichtung Photovoltaik auf ABA u WVA				37.752,32	0,00	22.790,00	0,00	1.789,67	13.172,65
1023	Wasser- und Abwasserbauten und -anlagen				55.152,32	0,00	0,00	0,00	3.803,61	51.348,71
2/0120001/01434	Photovoltaikanlage Wasserwerk Oberweiden 375Wp mono	12.07.2021	13,5	15,0	25.944,79	0,00	0,00	0,00	1.789,30	24.155,49
2/0120001/01435	Photovoltaikanlage Kläranlage 375Wp mono Halbzelle 42 €	28.09.2021	13,5	15,0	13.417,73	0,00	0,00	0,00	925,36	12.492,37
2/0120001/01436	Photovoltaikanlage Wasserwerk Zwerndorf 375Wp mono H	28.09.2021	13,5	15,0	15.789,80	0,00	0,00	0,00	1.088,95	14.700,85
1311	Investitionszuschüsse von Trägern öffentlichen Rechts				-17.400,00	0,00	22.790,00	0,00	-2.013,94	-38.176,06
2/0120001/01437	KT Photovoltaikanlage Wasserwerk Zwerndorf (Kapitaltran: 22.11.2021	13,5	15,0		-4.833,33	0,00	6.523,00	0,00	-566,30	-10.790,03
2/0120001/01438	KT Bund KIP/KIG 2020 für Photovoltaik Wasserwerk Oberv	17.12.2021	13,5	15,0	-8.700,00	0,00	10.725,00	0,00	-983,04	-18.441,96
2/0120001/01439	KT Bund KIG KIP 2020 f Photovoltaikanlage Kläranlage Ob	17.12.2021	13,5	15,0	-3.866,67	0,00	5.542,00	0,00	-464,60	-8.944,07
871000	Fernwärmeversorgung				13.059,11	0,00	0,00	0,00	3.731,17	9.327,94
1022	Gebäude und Bauten				13.059,11	0,00	0,00	0,00	3.731,17	9.327,94
3/0060001/01496	ZW Heizwerk Kellergeschoss	01.01.1949	0,0	50,0	0,00	0,00	0,00	0,00	0,00	0,00
3/0120001/01208	ZW Heizwerkanlage	01.07.2010	2,5	15,0	13.059,11	0,00	0,00	0,00	3.731,17	9.327,94
894000	Veranstaltungshallen Dorfzentrum Oberweiden				410.468,11	67.722,38	0,00	0,00	21.788,57	456.401,92
1021	Grundstücke, Grundstückseinrichtungen und Infrastruktur				37.916,74	0,00	0,00	0,00	1.186,08	36.730,66
1/0020001/00494	Grundstück Nr. 179, KG-Nr. 6310, Bauflächen, Hauptstraße	01.01.1900			26.649,00	0,00	0,00	0,00	0,00	26.649,00
4/0110002/01214	Bäume und Sträucher Ortsgebiet Oberweiden und Baumga	23.11.2021	8,5	10,0	11.267,74	0,00	0,00	0,00	1.186,08	10.081,66
1022	Gebäude und Bauten				372.551,37	67.722,38	0,00	0,00	20.602,49	419.671,26
2/0040001/02465	Vorplatz Dorfzentrum OW / Musikverein; Pflasterung (und €	31.12.2022	32,5	33,0	0,00	42.209,61	0,00	0,00	639,54	41.570,07
2/0060001/01457	Dorfzentrum Oberweiden	01.01.1991	18,0	50,0	371.951,37	0,00	0,00	0,00	19.576,39	352.374,98
2/0060001/01540	Zubau Dorfzentrum Oberweiden	31.12.9999	50,0	50,0	600,00	0,00	0,00	0,00	0,00	600,00
2/0070003/00002	Eingangstüre DZ Oberweiden/MV Weiden Lärche	25.07.2022	32,5	33,0	0,00	25.512,77	0,00	0,00	386,56	25.126,21

Rechnungsabschluss 2022

Gemeinde Weiden an der March

Anlagenspiegel Einzelkonten (Anlage 6g)

Ansatz Konto	MVAG	Bezeichnung	Inbetrieb- nahme	RND	ND	Buchwert 31.12.2021	Zugänge/ + Umbuchungen	Abgänge/ -	Wertaufholung+/ Wertminderung-	Abschreibung	Buchwert 31.12.2022
894100		Veranstaltungshalle DZ Baumgarten				198.916,03	0,00	0,00	0,00	4.021,11	194.894,92
	1021	Grundstücke, Grundstückseinrichtungen und Infrastruktur				75.190,50	0,00	0,00	0,00	0,00	75.190,50
	1/0020001/00071	Grundstück Nr. 11/2, KG-Nr. 06301, Bauflächen, Baumgart	01.01.1900			9.450,00	0,00	0,00	0,00	0,00	9.450,00
	1/0030001/00070	Grundstück Nr. 11/1, KG-Nr. 06301, Gärten Gärten, 51,00 r	01.01.1900			1.606,50	0,00	0,00	0,00	0,00	1.606,50
	1/0030001/00072	Grundstück Nr. 11/2, KG-Nr. 06301, Gärten, Baumgarten a	01.01.1900			22.837,50	0,00	0,00	0,00	0,00	22.837,50
	1/0030001/00073	Grundstück Nr. 11/3, KG-Nr. 06301, Gärten Gärten, 1.311,0	01.01.1900			41.296,50	0,00	0,00	0,00	0,00	41.296,50
	1022	Gebäude und Bauten				123.725,53	0,00	0,00	0,00	4.021,11	119.704,42
	2/0060001/01432	Dorfzentrum Baumgarten	31.12.2011	38,5	50,0	120.312,21	0,00	0,00	0,00	3.045,88	117.266,33
	2/0120001/01433	Heizung und Sanitär	13.12.2010	2,5	15,0	3.413,32	0,00	0,00	0,00	975,23	2.438,09
894200		Veranstaltungshalle DZ Zwerndorf				16.789,50	0,00	0,00	0,00	0,00	16.789,50
	1021	Grundstücke, Grundstückseinrichtungen und Infrastruktur				16.789,50	0,00	0,00	0,00	0,00	16.789,50
	1/0020001/00890	Grundstück Nr. 195/5, KG-Nr. 6315, Bauflächen, Dorfstraße	01.01.1900			8.505,00	0,00	0,00	0,00	0,00	8.505,00
	1/0030001/00891	Grundstück Nr. 195/5, KG-Nr. 06315, Gärten, Dorfstraße 2	01.01.1900			8.284,50	0,00	0,00	0,00	0,00	8.284,50
	1022	Gebäude und Bauten				0,00	0,00	0,00	0,00	0,00	0,00
	2/0060001/01491	ZW Dorfzentrum	01.01.1945	0,0	50,0	0,00	0,00	0,00	0,00	0,00	0,00
Gesamtsumme						33.650.487,02	1.712.132,04	118.881,77	0,00	811.760,32	34.431.976,97

Anlagenspiegel Einzelkonten Kapitaltransfer (Anlage 6g)

Rechnungsabschluss 2022

Gemeinde Weiden an der March

Anlagenspiegel Einzelkonten Kapitaltransfer (Anlage 6g)

Ansatz Konto	MVAG	Bezeichnung	Inbetrieb- nahme	RND	ND	Buchwert 31.12.2021	Zugänge/ + Umbuchungen	Abgänge/ -	Wertaufholung+/ Wertminderung-	Abschreibung	Buchwert 31.12.2022
163000	Feuerwehr Oberweiden					-10.704,54	0,00	0,00	0,00	-509,74	-10.194,80
1311		Investitionszuschüsse von Trägern öffentlichen Rechts				-10.704,54	0,00	0,00	0,00	-509,74	-10.194,80
2/0150002/01682		KT FF OW MTFA	07.03.2018	20,0	25,0	-10.704,54	0,00	0,00	0,00	-509,74	-10.194,80
163100	Feuerwehr Zwerndorf					-9.212,42	0,00	0,00	0,00	-449,39	-8.763,03
1311		Investitionszuschüsse von Trägern öffentlichen Rechts				-9.212,42	0,00	0,00	0,00	-449,39	-8.763,03
2/0150002/01683		KT FF ZW MTFA	10.08.2017	19,5	25,0	-9.212,42	0,00	0,00	0,00	-449,39	-8.763,03
616000	Öffentlicher Radweg KTM					-14.581,15	0,00	33.584,97	0,00	-4.343,08	-43.823,04
1311		Investitionszuschüsse von Trägern öffentlichen Rechts				-14.581,15	0,00	33.584,97	0,00	-4.343,08	-43.823,04
2/0290003/01581		KT KTM Radweg Förderung von ARGE KTM-Ost	16.11.2021	6,5	8,0	-14.581,15	0,00	0,00	0,00	-1.944,15	-12.637,00
2/0290003/01582		KT Weidner Rundweg Land NÖ (und EU); RU7-LA-680/004	27.07.2022	6,5	7,0	0,00	0,00	33.584,97	0,00	-2.398,93	-31.186,04
710000	Güterwegerhaltung Weiden an der March					-1.900,00	0,00	1.750,00	0,00	-287,50	-3.362,50
1311		Investitionszuschüsse von Trägern öffentlichen Rechts				-1.900,00	0,00	1.750,00	0,00	-287,50	-3.362,50
2/0040002/02455		KT Land NÖ zu Güterwege 2021	31.12.2021	8,5	10,0	-1.900,00	0,00	0,00	0,00	-200,00	-1.700,00
2/0040002/02458		KT Land NÖ zu Güterwege 2022	31.12.2022	9,5	10,0	0,00	0,00	1.750,00	0,00	-87,50	-1.662,50
816000	Öffentl. Einrichtungen Öffentl. Beleuchtung					-71.856,87	0,00	19.620,00	0,00	-6.308,11	-85.168,76
1311		Investitionszuschüsse von Trägern öffentlichen Rechts				-71.856,87	0,00	19.620,00	0,00	-6.308,11	-85.168,76
2/0040012/01425		KT KIG KIP Förderung 2020 (Bund) f. LED Straßenlaterner	31.12.2020	12,5	15,0	-71.856,87	0,00	0,00	0,00	-5.322,73	-66.534,14
2/0040012/01426		KT Förderung Ökomanagementberatung Land NÖ f. Hölzl	03.02.2022	12,5	13,5	0,00	0,00	6.480,00	0,00	-480,00	-6.000,00
2/0040012/01431		KT Bundesförderung CO2 von KPC für Beleuchtungsoptimi	14.12.2022	12,5	13,0	0,00	0,00	13.140,00	0,00	-505,38	-12.634,62
850000	Öffentl. Einrichtungen Wasserversorgung					-247.533,54	0,00	5.169,50	0,00	-11.594,12	-241.108,92
1311		Investitionszuschüsse von Trägern öffentlichen Rechts				-120.743,22	0,00	0,00	0,00	-6.741,31	-114.001,91
3/0460003/01684		WVA BA 02 Landesförderung NÖ Wasserwirtschaftsfonds	31.12.2016	26,5	33,0	-5.721,90	0,00	0,00	0,00	-208,07	-5.513,83
3/0460003/01687		KT WVA BA 02	06.07.2021	27,0	28,5	-17.585,99	0,00	0,00	0,00	-628,07	-16.957,92
3/0460004/01508		KT Wasserwerk OW BA03 Barwert Kapitaltransfer	28.12.2018	15,5	20,0	-97.435,33	0,00	0,00	0,00	-5.905,17	-91.530,16
1313		Investitionszuschüsse von übrigen				-126.790,32	0,00	5.169,50	0,00	-4.852,81	-127.107,01
3/0460003/01647		Wasseranschlussabgaben 1986	31.12.1986	0,0	33,0	0,00	0,00	0,00	0,00	0,00	0,00
3/0460003/01648		Wasseranschlussabgaben 1987	31.12.1987	0,0	33,0	0,00	0,00	0,00	0,00	0,00	0,00
3/0460003/01649		Wasseranschlussabgaben 1988	31.12.1988	0,0	33,0	0,00	0,00	0,00	0,00	0,00	0,00
3/0460003/01650		Wasseranschlussabgaben 1990	31.12.1990	0,5	33,0	-8,38	0,00	0,00	0,00	-5,59	-2,79
3/0460003/01651		Wasseranschlussabgaben 1999	31.12.1999	9,5	33,0	-2.112,35	0,00	0,00	0,00	-201,18	-1.911,17
3/0460003/01652		Wasseranschlussabgaben 2000	31.12.2000	10,5	33,0	-2.141,05	0,00	0,00	0,00	-186,18	-1.954,87
3/0460003/01670		Wasseranschlussabgaben 2006	31.12.2006	16,5	33,0	-151,69	0,00	0,00	0,00	-8,67	-143,02
3/0460003/01671		Wasseranschlussabgaben 2008	31.12.2008	18,5	33,0	-1.033,89	0,00	0,00	0,00	-53,02	-980,87

Rechnungsabschluss 2022

Gemeinde Weiden an der March

Anlagenspiegel Einzelkonten Kapitaltransfer (Anlage 6g)

Ansatz Konto	MVAG Konto	Bezeichnung	Inbetrieb- nahme	RND	ND	Buchwert 31.12.2021	Zugänge/ + Umbuchungen	Abgänge/ -	Wertaufholung+/ Wertminderung-	Abschreibung	Buchwert 31.12.2022
3/0460003/01672		Wasseranschlussabgaben 2009	31.12.2009	19,5	33,0	-1.130,46	0,00	0,00	0,00	-55,14	-1.075,32
3/0460003/01673		Wasseranschlussabgaben 2010	31.12.2010	20,5	33,0	-5.787,26	0,00	0,00	0,00	-269,17	-5.518,09
3/0460003/01674		Wasseranschlussabgaben 2011	31.12.2011	21,5	33,0	-4.295,47	0,00	0,00	0,00	-190,91	-4.104,56
3/0460003/01675		Wasseranschlussabgaben 2012	31.12.2012	22,5	33,0	-12.490,84	0,00	0,00	0,00	-531,53	-11.959,31
3/0460003/01676		Wasseranschlussabgaben 2013	31.12.2013	23,5	33,0	-16.213,02	0,00	0,00	0,00	-661,76	-15.551,26
3/0460003/01677		Wasseranschlussabgaben 2014	31.12.2014	24,5	33,0	-6.306,63	0,00	0,00	0,00	-247,32	-6.059,31
3/0460003/01678		Wasseranschlussabgaben 2015	31.12.2015	25,5	33,0	-618,81	0,00	0,00	0,00	-23,35	-595,46
3/0460003/01679		Wasseranschlussabgaben 2016	31.12.2016	26,5	33,0	-1.496,83	0,00	0,00	0,00	-54,43	-1.442,40
3/0460003/01681		Wasseranschlussabgaben 2018	31.12.2018	28,5	33,0	-3.118,92	0,00	0,00	0,00	-105,73	-3.013,19
3/0460003/01682		Wasseranschlussabgaben 2017	31.12.2017	27,5	33,0	-5.546,40	0,00	0,00	0,00	-194,61	-5.351,79
3/0460003/01685		Wasseranschlussabgaben 2020	31.12.2020	30,5	33,0	-6.405,00	0,00	0,00	0,00	-203,33	-6.201,67
3/0460003/01686		Wasseranschlussabgaben 2021 von privaten Haushalten	31.12.2021	31,5	33,0	-57.933,32	0,00	0,00	0,00	-1.782,56	-56.150,76
3/0460003/01690		Wasseranschlussabgaben 2022 von privaten HH	31.12.2022	32,5	33,0	0,00	0,00	5.169,50	0,00	-78,33	-5.091,17
851000 Betriebe Abwasserbeseitigung						-1.893.071,30	0,00	8.593,80	0,00	-64.700,30	-1.836.964,80
1311 Investitionszuschüsse von Trägern öffentlichen Rechts						-1.154.712,44	0,00	0,00	0,00	-41.136,60	-1.113.575,84
3/0450001/01504		ABA BA 02 Landesförderung	16.10.2003	26,5	50,0	-58.178,63	0,00	0,00	0,00	-2.115,59	-56.063,04
3/0450001/01505		ABA BA 03 Landesförderung	30.01.2004	29,5	50,0	-33.409,77	0,00	0,00	0,00	-1.095,40	-32.314,37
3/0450001/01508		ABA BA 01 Landesförderung	19.04.2002	29,0	50,0	-247.660,16	0,00	0,00	0,00	-8.255,34	-239.404,82
3/0450001/01510		ABA BA 04 Landesförderung	02.11.2007	33,5	50,0	-4.451,91	0,00	0,00	0,00	-129,04	-4.322,87
3/0450001/01513		ABA BA 05 Landesförderung	02.11.2007	33,5	50,0	-3.685,86	0,00	0,00	0,00	-106,84	-3.579,02
3/0450001/01641		KT ABA BA 01	19.04.2002	24,5	50,0	-313.392,20	0,00	0,00	0,00	-12.289,89	-301.102,31
3/0450001/01642		KT ABA BA 02	16.10.2003	26,5	50,0	-303.475,04	0,00	0,00	0,00	-11.035,46	-292.439,58
3/0450001/01643		KT ABA BA 03	30.01.2004	29,5	50,0	-154.809,83	0,00	0,00	0,00	-5.075,73	-149.734,10
3/0450001/01645		KT ABA BA 04	02.11.2007	33,5	50,0	-16.605,75	0,00	0,00	0,00	-481,33	-16.124,42
3/0450001/01646		KT ABA BA 05	02.11.2007	33,5	50,0	-19.043,29	0,00	0,00	0,00	-551,98	-18.491,31
1313 Investitionszuschüsse von übrigen						-738.358,86	0,00	8.593,80	0,00	-23.563,70	-723.388,96
3/0450001/01191		ABA BA 01 Anschlussabgaben	06.11.1997	24,5	50,0	-76.500,00	0,00	0,00	0,00	-3.000,00	-73.500,00
3/0450001/01644		ABA Anschlussabgaben 2018	31.12.2018	45,5	50,0	-3.982,88	0,00	0,00	0,00	-85,65	-3.897,23
3/0450001/01653		ABA Anschlussabgaben 1999	31.12.1999	26,5	50,0	-136.509,14	0,00	0,00	0,00	-4.963,97	-131.545,17
3/0450001/01654		ABA Anschlussabgaben 2001	31.12.2001	28,5	50,0	-38.301,20	0,00	0,00	0,00	-1.298,35	-37.002,85
3/0450001/01655		ABA Anschlussabgaben 2002	31.12.2002	29,5	50,0	-122.391,18	0,00	0,00	0,00	-4.012,83	-118.378,35
3/0450001/01656		ABA Anschlussabgaben 2003	31.12.2003	30,5	50,0	-152.417,32	0,00	0,00	0,00	-4.838,65	-147.578,67
3/0450001/01657		ABA Anschlussabgaben 2004	31.12.2004	31,5	50,0	-66.261,28	0,00	0,00	0,00	-2.038,81	-64.222,47
3/0450001/01660		ABA Anschlussabgaben 2016	31.12.2016	43,5	50,0	-14.851,95	0,00	0,00	0,00	-333,75	-14.518,20
3/0450001/01661		ABA Anschlussabgaben 2015	31.12.2015	42,5	50,0	-1.600,02	0,00	0,00	0,00	-36,78	-1.563,24
3/0450001/01662		ABA Anschlussabgaben 2007	23.10.2007	34,5	50,0	-651,97	0,00	0,00	0,00	-18,37	-633,60
3/0450001/01663		ABA Anschlussabgaben 2008	23.10.2008	35,5	50,0	-4.057,67	0,00	0,00	0,00	-111,17	-3.946,50

Rechnungsabschluss 2022

Gemeinde Weiden an der March

Anlagenspiegel Einzelkonten Kapitaltransfer (Anlage 6g)

Ansatz MVAG Konto	Bezeichnung	Inbetriebnahme	RND	ND	Buchwert 31.12.2021	Zugänge/ + Umbuchungen	Abgänge/ -	Wertaufholung+/ Wertminderung-	Abschreibung	Buchwert 31.12.2022
3/0450001/01664	ABA Anschlussabgaben 2009	23.10.2009	36,5	50,0	-1.911,21	0,00	0,00	0,00	-50,97	-1.860,24
3/0450001/01665	ABA Anschlussabgaben 2010	23.10.2010	37,5	50,0	-15.808,39	0,00	0,00	0,00	-410,61	-15.397,78
3/0450001/01666	ABA Anschlussabgaben 2011	23.10.2011	38,5	50,0	-6.143,45	0,00	0,00	0,00	-155,53	-5.987,92
3/0450001/01667	ABA Anschlussabgaben 2012	23.10.2012	39,5	50,0	-11.937,17	0,00	0,00	0,00	-294,74	-11.642,43
3/0450001/01668	ABA Anschlussabgaben 2013	23.10.2013	40,5	50,0	-16.309,26	0,00	0,00	0,00	-392,99	-15.916,27
3/0450001/01669	ABA Anschlussabgaben 2014	23.10.2014	41,5	50,0	-8.431,36	0,00	0,00	0,00	-198,38	-8.232,98
3/0450001/01670	ABA Anschlussabgaben 2019	23.10.2019	46,5	50,0	-1.559,93	0,00	0,00	0,00	-32,84	-1.527,09
3/0450001/01671	ABA Anschlussabgaben 2017	31.12.2017	44,5	50,0	-7.732,95	0,00	0,00	0,00	-169,95	-7.563,00
3/0450001/01672	ABA Anschlussabgaben 2020	31.12.2020	47,5	50,0	-7.466,64	0,00	0,00	0,00	-153,95	-7.312,69
3/0450001/01673	ABA Anschlussabgaben 2021 von privaten Haushalten	31.12.2021	48,5	50,0	-43.533,89	0,00	0,00	0,00	-879,47	-42.654,42
3/0450001/01676	ABA Anschlussabgaben 2022 von privaten HH	31.12.2022	49,5	50,0	0,00	0,00	8.593,80	0,00	-85,94	-8.507,86
870100	Errichtung Photovoltaik auf ABA u WVA				-17.400,00	0,00	22.790,00	0,00	-2.013,94	-38.176,06
1311	Investitionszuschüsse von Trägern öffentlichen Rechts				-17.400,00	0,00	22.790,00	0,00	-2.013,94	-38.176,06
2/0120001/01437	KT Photovoltaikanlage Wasserwerk Zwerndorf (Kapitaltrans: 22.11.2021	13,5	15,0		-4.833,33	0,00	6.523,00	0,00	-566,30	-10.790,03
2/0120001/01438	KT Bund KIP/KIG 2020 für Photovoltaik Wasserwerk Oberm	17.12.2021	13,5	15,0	-8.700,00	0,00	10.725,00	0,00	-983,04	-18.441,96
2/0120001/01439	KT Bund KIG KIP 2020 f Photovoltaikanlage Kläranlage Ob	17.12.2021	13,5	15,0	-3.866,67	0,00	5.542,00	0,00	-464,60	-8.944,07
Gesamtsumme					-2.266.259,82	0,00	91.508,27	0,00	-90.206,18	-2.267.561,91

Liste der nicht bewerteten Kulturgüter (Anlage 6h)

Art	Bezeichnung	Standort	Anzahl (bei Sammlungen)
------------	--------------------	-----------------	--------------------------------

Leasingspiegel (Anlage 6i)

Finanzierungsleasing

Ansatz- oder Projektbezeichnung	Anschaffungskosten	Buchwert 31.12.2021	Buchwert 31.12.2022	Summe ausstehender Mindestleasing- zahlungen	Laufzeit	Restlaufzeit in Jahren
Summe	0,00	0,00	0,00	0,00		

Wirtschaftliche Unternehmungen, Betriebe, betriebsähnliche Einrichtungen gem. § 1 Abs. 2

Summe	0,00	0,00	0,00	0,00		
-------	------	------	------	------	--	--

Operating Leasing

Ansatz- oder Projektbezeichnung	Laufzeit Grundmietzeit in Jahren	Gesamtkosten	Einmalkautio	Leasingentgelt (ohne laufender Kautio)	Laufende Kautio	Restlaufzeit in Jahren	Kumulierte Restzahlungen
Summe		0,00	0,00	0,00	0,00		0,00

Wirtschaftliche Unternehmungen, Betriebe, betriebsähnliche Einrichtungen gem. § 1 Abs. 2

Summe		0,00	0,00	0,00	0,00		0,00
-------	--	------	------	------	------	--	------

Nachweis über unmittelbare Beteiligungen
der Gebietskörperschaft (Anlage 6j)

Geschäftsanteil Raiffeisen Lagerhaus Marchfeld eGen. (KG Oberweiden)

Name der Einheit	Geschäftsanteil Raiffeisen Lagerhaus Marchfeld eGen. (KG Oberweiden)
UID-Nr.	ATU16322003
Beteiligungsart	Sonstige
Stamm-/Grundkapital	0,00
Anteil der Gebietskörperschaft in %	0,010
Buchwert der Beteiligung(t)	163,50
Geschäftsjahr	01.01.2019 bis 31.12.2019
Eigenkapital / geschätztes Nettovermögen 31.12.2021	0,00
Eigenkapital / geschätztes Nettovermögen 31.12.2022	16.472.532,15
Bilanzsumme	50.659.506,20
Finanzverbindlichkeiten	0,00
Jahresüberschuss/Jahresfehlbetrag	839.730,20
Gewinnausschüttungen an die Gebietskörperschaft	0,00
Klassifikation gem. ESVG	Privat kontrollierte nichtfinanzielle Kapitalgesellschaften (Inland)
Konzernabschluss	Nein

Marchfelder Bank - 1 Genossenschaftsanteil

Name der Einheit	Marchfelder Bank - 1 Genossenschaftsanteil
UID-Nr.	ATU16354503
Beteiligungsart	Sonstige
Stamm-/Grundkapital	2.412.136,00
Anteil der Gebietskörperschaft in %	0,001
Buchwert der Beteiligung(t)	56,00
Geschäftsjahr	01.01.2021 bis 31.12.2021
Eigenkapital / geschätztes Nettovermögen 31.12.2021	22.777.432,59
Eigenkapital / geschätztes Nettovermögen 31.12.2022	23.511.173,34
Bilanzsumme	443.016.641,26
Finanzverbindlichkeiten	0,00
Jahresüberschuss/Jahresfehlbetrag	550.746,95
Gewinnausschüttungen an die Gebietskörperschaft	0,00
Klassifikation gem. ESVG	Privat kontrollierte finanzielle Kapitalgesellschaften (Inland)
Konzernabschluss	Nein

Nachweis über mittelbare Beteiligungen
der Gebietskörperschaft (Anlage 6k)

Nachweis über aktive Finanzinstrumente (Anlage 6m)

Kategorie	Buchwert Stand 31.12.2022	Wechselkurs- differenzen	beizulegender Zeitwert	durchschn. Nominal- verzinsung in %	durchschnittliche Rendite in %	durchschnittliche RLZ in Jahren
bis zur Endfälligkeit gehalten	0,00					
in heimischer Währung	0,00					
in fremder Währung	0,00					
zur Veräußerung verfügbar	0,00					
in heimischer Währung	0,00					
in fremder Währung	0,00					
Partizipations- und Hybridkapital	0,00					
Partizipationskapital	0,00					
Hybridkapital	0,00					
Summe	0,00					

Einzelnachweis über aktive Finanzinstrumente (Anlage 6n)

Rechnungsabschluss 2022

Gemeinde Weiden an der March

Einzelnachweis über aktive Finanzinstrumente (Anlage 6n)

Wertpapierbezeichnung	Währung	Stand bei Anschaffung in Euro	Buchwert 31.12.2021 in Euro	Zugang in Euro	Abgang in Euro	Buchwert 31.12.2022 in Euro	Wechsel- kurs bei Anschaffung	Wechsel- kurs 31.12.2021	Wechsel- kurs 31.12.2022	Buchwert bei Anschaffung in Fremdwährung	Buchwert 31.12.2021 in Fremdwährung	Stand 31.12.2022 in Fremdwährung
bis zur Endfälligkeit gehalten		0,00	0,00	0,00	0,00	0,00						
in heimischer Währung		0,00	0,00	0,00	0,00	0,00						
in fremder Währung		0,00	0,00	0,00	0,00	0,00						
zur Veräußerung verfügbar		0,00	0,00	0,00	0,00	0,00						
in heimischer Währung		0,00	0,00	0,00	0,00	0,00						
in fremder Währung		0,00	0,00	0,00	0,00	0,00						
Partizipations- und Hybridkapital		0,00	0,00	0,00	0,00	0,00						
Partizipationskapital		0,00	0,00	0,00	0,00	0,00						
Hybridkapital		0,00	0,00	0,00	0,00	0,00						
Summe		0,00	0,00	0,00	0,00	0,00						

Rückstellungsspiegel (Anlage 6q)

Rückstellung	Stand 31.12.2021	Dotierungen (+)	Verbrauch (-)	Auflösung (-)	Stand 31.12.2022
Kurzfristig	0,00	22.963,63	0,00	0,00	22.963,63
Rückstellungen für Prozesskosten	0,00	0,00	0,00	0,00	0,00
Rückstellungen für nicht konsumierte Urlaube	0,00	22.963,63	0,00	0,00	22.963,63
Rückstellungen für ausstehende Rechnungen	0,00	0,00	0,00	0,00	0,00
Sonstige kurzfristige Rückstellungen	0,00	0,00	0,00	0,00	0,00
Langfristig	31.388,01	2.362,46	0,00	0,00	33.750,47
Rückstellungen für Abfertigungen	0,00	0,00	0,00	0,00	0,00
Rückstellungen für Jubiläumszuwendungen	31.388,01	2.362,46	0,00	0,00	33.750,47
Rückstellungen für Haftungen	0,00	0,00	0,00	0,00	0,00
Rückstellungen für Sanierung von Altlasten	0,00	0,00	0,00	0,00	0,00
Rückstellungen für Pensionen (Säule I)	0,00	0,00	0,00	0,00	0,00
Sonstige langfristige Rückstellungen	0,00	0,00	0,00	0,00	0,00
Gesamtsumme	31.388,01	25.326,09	0,00	0,00	56.714,10

Haftungsnachweis (Anlage 6r)

Rechnungsabschluss 2022

Gemeinde Weiden an der March

Haftungsnachweis (Anlage 6r)
Teil A - Haftungspositionen relevant iSd Art. 15a Vereinbarung HOG

Bezeichnung der/des Haftungsnehmerin/s oder einer Gruppe gleichartiger Haftungen	Haftungsrahmen	Stand 31.12.2021	Zugänge (+)	Abgänge (-)	Stand 31.12.2022	davon Umklassifizierungen
Untergruppe 1 - Haftungen für Kredit- und Finanzinstitute						
Zwischensumme - Untergruppe 1	0,00	0,00	0,00	0,00	0,00	
Untergruppe 2 - Grundbücherlich besicherte Haftungen von Wohnbau-Darlehen						
Zwischensumme - Untergruppe 2	0,00	0,00	0,00	0,00	0,00	
Untergruppe 3 - Sonstige Wirtschaftshaftungen						
Zwischensumme - Untergruppe 3	0,00	0,00	0,00	0,00	0,00	
Summe A	0,00	0,00	0,00	0,00	0,00	

Haftung der staatlichen, außerbudgetären Einheiten gem. ESVG iSd Art. 15a Vereinbarung HOG	Haftungsrahmen	Stand 31.12.2021	Zugänge (+)	Abgänge (-)	Stand 31.12.2022	davon Umklassifizierungen
Untergruppe 1 - Haftungen für Kredit- und Finanzinstitute						
Zwischensumme - Untergruppe 1	0,00	0,00	0,00	0,00	0,00	
Untergruppe 2 - Grundbücherlich besicherte Haftungen von Wohnbau-Darlehen						
Zwischensumme - Untergruppe 2	0,00	0,00	0,00	0,00	0,00	
Untergruppe 3 - Sonstige Wirtschaftshaftungen						
Zwischensumme - Untergruppe 3	0,00	0,00	0,00	0,00	0,00	
Summe B	0,00	0,00	0,00	0,00	0,00	
Gesamtsumme	0,00	0,00	0,00	0,00	0,00	

Teil B - Haftungspositionen nicht relevant iSd Art. 15a Vereinbarung HOG

Bezeichnung der/des Haftungsnehmerin/s oder einer Gruppe gleichartiger Haftungen	Haftungsrahmen	Stand 31.12.2021	Zugänge (+)	Abgänge (-)	Stand 31.12.2022	davon Umklassifizierungen
Untergruppe 1 - Haftungen für Kredit- und Finanzinstitute						
Zwischensumme - Untergruppe 1	0,00	0,00	0,00	0,00	0,00	
Untergruppe 2 - Grundbücherlich besicherte Haftungen von Wohnbau-Darlehen						
Zwischensumme - Untergruppe 2	0,00	0,00	0,00	0,00	0,00	
Untergruppe 3 - Sonstige Wirtschaftshaftungen						
Zwischensumme - Untergruppe 3	0,00	0,00	0,00	0,00	0,00	
Gesamtsumme	0,00	0,00	0,00	0,00	0,00	

Einzelnachweis über die nicht voranschlagswirksame Gebarung
gemäß § 12 (Anlage 6t)

Einzelnachweis der vermögenswirksamen Bestandskonten

Konto	Kontenbezeichnung	Stand 31.12.2021	Umsatz Soll	Umsatz Haben	Stand 31.12.2022
Veränderung der nicht voranschlagswirksamen Forderungen					
270000	Finanzamt Vorsteuerbeträge (nicht voranschlagswirksame Gebarung)	107.338,50	144.865,30	94.464,34	157.739,46
279000	Sonstige für Dritte geleistete Vorschüsse (nicht voranschlagswirksame Gebarung)	1.884,00	80.007,76	40.996,10	40.895,66
	Summe	109.222,50	224.873,06	135.460,44	198.635,12
Veränderung der nicht voranschlagswirksamen Verbindlichkeiten					
360000	Umsatzsteuer (nicht voranschlagswirksame Gebarung)	18.581,48	44.508,45	83.537,21	57.610,24
361000	Erläge von/für Dienststellen der Gebietskörperschaften (nicht voranschlagswirksame Gebarung)	-0,01	2.694,31	6.262,53	3.568,21
362000	Gehaltsabzugsgebarungen (nicht voranschlagswirksame Gebarung)	17.599,16	196.789,51	197.258,52	18.068,17
363000	Einbehaltungen und Überzahlungen von Dritten (nicht voranschlagswirksame Gebarung)	13.211,20	11.278,46	11.278,46	13.211,20
368000	Barvorlagen (nicht voranschlagswirksame Gebarung)	3.097,00	3.097,00	3.097,00	3.097,00
369000	Sonstige Erläge (nicht voranschlagswirksame Gebarung)	2.026,64	7.733,86	19.244,51	13.537,29
379000	Sonstige Verbindlichkeiten (nicht voranschlagswirksame Gebarung)	-31,72	345.746,90	345.377,21	-401,41
	Summe	54.483,75	611.848,49	666.055,44	108.690,70

Rechnungsabschluss 2022

Gemeinde Weiden an der March

Einzelnachweis über die nicht voranschlagswirksame Gebarung gemäß § 12 (Anlage 6t)

Einzelnachweis der finanzierungswirksamen Vorschuss- und Verwahrgeldkonten

(inkl. anteiliger Kundenforderungen und Lieferantenverbindlichkeiten)

Konto	Kontenbezeichnung	Stand 31.12.2021	Umsatz Soll	Umsatz Haben	Stand 31.12.2022
Veränderung der nicht voranschlagswirksamen Forderungen					
270000	Vorsteuer	104.849,80	94.464,34	145.316,65	155.702,11
279000	Diverse Vorschüsse	1.884,00	37.880,48	80.007,76	44.011,28
	Summe	106.733,80	132.344,82	225.324,41	199.713,39
Veränderung der nicht voranschlagswirksamen Verbindlichkeiten					
360000	Umsatzsteuer	20.420,08	83.120,01	44.508,45	59.031,64
361200	Bundesgebühren	94,60	2.255,50	2.154,50	195,60
361210	Hundertsatzgeb.f.Verträge	0,00	2.637,73	197,72	2.440,01
361220	Werbeabgabe (für Inserate Focus)	0,00	483,49	483,49	0,00
361500	Fremdenverkehrsabgaben	-0,01	211,00	211,00	-0,01
362000	Lohnsteuer	2.012,75	37.602,32	36.922,56	2.692,51
362100	BVA	357,47	93.419,51	93.902,12	-125,14
362190	Pensionsbeiträge	10.748,59	10.949,37	11.527,74	10.170,22
362300	Gebietskrankenkasse	3.249,69	40.925,47	40.686,37	3.488,79
362400	FBAF	1.588,11	13.161,85	13.033,33	1.716,63
362600	Zukunftsvorsorge	0,00	1.200,00	1.200,00	0,00
363000	Hafrücklass	13.211,20	11.278,46	11.278,46	13.211,20
368000	Jagdpachtschilling	3.097,00	3.097,00	3.097,00	3.097,00
369000	Verwahrgeld	2.026,64	19.244,51	7.733,86	13.537,29
379099	Verrechnungskonto Lohnverrechnung DAISY	-31,72	345.377,21	345.746,90	-401,41
390000	Passive Rechnungsabgrenzung	12.822,08	0,00	12.822,08	0,00
	Summe	69.596,48	664.963,43	625.505,58	109.054,33

Personaldaten iSd ÖStp (Anlage 4)

Gruppe 1 - gesamt	Dienstverhältnis zu Gemeinde, dienstleistend in einer Dienststelle, bezahlt aus dem Budget		Personalaufwendungen, Aktive, betriebsmäßige Darstellung exklusive Ausgliederungen				
	Köpfe	VBÄ	davon melden Gemeinden optional				gesamt
Bezüge (L und G: Unterklasse 50-55)			Nebengebühren (L und G: Gruppen 564-569)	Dienstgeberbeiträge (L und G: Unterklasse 58)	Weitere Aufwendungen	Kontenklasse 5	
BeamtInnen	0,00	0,00	0,00				
Vertragsbedienstete	10,12	10,12	352.142,01				
KV-Bedienstete (Kollektivvertrag)	0,00	0,00	400,00				
Summe	10,12	10,12	352.542,01	0,00	86.311,13	26.376,09	465.229,23
darunter (Teilmengen der Gruppe 1)							
MusikschullehrerInnen	0,00	0,00					
KindergärtnerInnen und	0,00	0,00					
Bedienstete nicht-ausgliederter Krankenanstalten	0,00	0,00					
Gruppe 1a - Ausbildungsverhältnisse (insb. Lehrlinge)							
	0,00						

Gruppe 2 - gesamt	Dienstverhältnis zur Gemeinde, dienstleistend bei sonstigem Rechtsträger, bezahlt aus dem Budget		Personalaufwendungen, Aktive, Ausgliederter				
	Köpfe	VBÄ	davon melden Gemeinden optional				gesamt
Bezüge (L und G: Unterklasse 50-55)			Nebengebühren (L und G: Gruppen 564-569)	Dienstgeberbeiträge (L und G: Unterklasse 58)	Weitere Aufwendungen	Kontenklasse 5	
BeamtInnen	0,00	0,00					
Vertragsbedienstete	0,00	0,00					
Summe	0,00	0,00					

BeamtInnen-PensionistInnen zum 31.12.2022			
	Anzahl	Ø-Pensionshöhe / Mt. ¹⁾	
RuhegenussbezieherInnen	0,0	0,0	
Hinterbliebene ²⁾	0,0	0,0	
Neue RuhegenussbezieherInnen im Bezugsjahr 2022			
	Anzahl	Ø-Pensionsantrittsalter	Ø-Pensionshöhe / Mt. ¹⁾
Alterspension ³⁾	0,0	0,0	0,0
Dienstunfähigkeit ⁴⁾	0,0	0,0	0,0
vorzeitige Pensionierung mit Abschlag ⁵⁾	0,0	0,0	0,0
vorzeitige Pensionierung ohne Abschlag ⁶⁾	0,0	0,0	0,0
Pensionierungen gesamt	0,0	0,0	0,0
<p>1) Durchschnittspension im Dezember laut Personalstatistik-Festlegungen ohne Sonderzahlungen, ohne Pflegegeld und ohne sonstige Transferleistungen; brutto</p> <p>2) Witwen-, Witwer-, Waisenversorgungsbezüge und vergleichbare Leistungen</p> <p>3) Ruhebezüge aufgrund einer Ruhestandsversetzung durch Erklärung iSd § 15 iVm § 236c Abs. 1 BDG 1979, eines Übertritts in den Ruhestand oder einer vergleichbaren Regelung</p> <p>4) Ruhebezüge aufgrund einer Ruhestandsversetzung wegen dauernder Dienstunfähigkeit</p> <p>5) Ruhebezüge aufgrund einer Ruhestandsversetzung vor dem Mindestalter für eine Ruhestandsversetzung durch Erklärung iSd Z 3, die eine Minderung der Bemessungsgrundlage bewirkt (z.B. § 207n BDG 1979)</p> <p>6) Ruhebezüge aufgrund einer Ruhestandsversetzung vor dem Mindestalter für eine Ruhestandsversetzung durch Erklärung iSd Z 3, die keine Minderung der Bemessungsgrundlage bewirkt (z.B. § 207n BDG 1979)</p>			
Pensionsausgaben für das Bezugsjahr 2022			
Summe	10.191,88		

Dienstpostenplan

Dienstpostenplan 2022 - Beilage zum Rechnungsabschluss 2022

Dienstpostenplan im Voranschlag							
DZW	Bezeichnung des Dienstzweiges	Anzahl	Entlohnungs- gruppe	Funktionsverwendung			
				Anzahl	FGrp	Bezeichnung	Pzlg
71	Gehobener Verwaltungsdienst	3	5	1	7 a)	AmtsleiterIn	✓
54	Leiter der Buchhaltung	1	6			Buchhaltung	
51	Facharbeiter	2	5	-	-	Klärwärter, Wasserwart	-
11	Arbeiter	3	3	-	-	-	
12	Kindergartenhilfsdienst	3	3	-	-	Betreuerinnen u Stützkraf	-
11	Arbeiter	1	2	-	-	-	-

Zeichenerklärung	
Funktionsdienstposten gem. § 2 Abs. 3 lit. a)-d) GBDO 1976	
leitender Gemeindebediensteter	a)
Leiter einer Abteilung/ Amtes/ Referates/ wirtschaftlichen Unternehmung	b)
die mit einem Leiterposten (lit.a und b) vergleichbaren DP	c)
DP mit hervorgehobener Verwendung	d)
Anspruch auf Personalzulage gem. § 20 Abs. 1 GBGO 1970	✓

Nachweis über Personalaufwand VRV2015

Gruppe	Abschnitt	Ansatz	Vertragsbedienstete I 510000 - 510999	Vertragsbedienstete II 511000 - 511999	Angestellte nicht ganzjährig beschäftigt 522000 - 522999	DGB für Finanzamt (FLAB) 580000 - 580999	Leistungen aus der Selbstträgerschaft 582000 - 582999	Freiwillige Sozialleistungen 590000 - 590999	Pension und sonstige Ruhebezüge 760000 - 760999	Gesamtsumme
0	00	000000 Vertretungskörper Gemeinderat							10.191,88	10.191,88
	01	010000 Hauptverwaltung Gemeindeamt	143.840,85	6.304,48	400,00	5.319,21	31.607,99	480,00		187.952,53
		Summe Gruppe 0	143.840,85	6.304,48	400,00	5.319,21	31.607,99	480,00	10.191,88	198.144,41
2	24	240000 Vorschul. Erziehung Kindergarten		62.053,64		2.396,74	11.708,61	180,00		76.338,99
		Summe Gruppe 2		62.053,64		2.396,74	11.708,61	180,00		76.338,99
8	82	820100 Bauhof		77.660,44		3.025,83	16.674,23	277,50		97.638,00
	85	850000 Öffentl. Einrichtungen Wasserversorgung	630,40	31.922,11		1.263,91	6.872,81	75,00		40.764,23
		851000 Betriebe Abwasserbeseitigung	630,36	29.099,73		1.156,16	6.285,64	37,50		37.209,39
		Summe Gruppe 8	1.260,76	138.682,28		5.445,90	29.832,68	390,00		175.611,62
		Summe gesamt	145.101,61	207.040,40	400,00	13.161,85	73.149,28	1.050,00	10.191,88	450.095,02

Nachweis Vermögen mit abgeänderter Nutzungsdauer

Rechnungsabschluss 2022

Gemeinde Weiden an der March

Nachweis Vermögen mit abgeänderter Nutzungsdauer

Konto	Bezeichnung	Nutzungsdauer lt. VRV	Abweichende Nutzungsdauer	Begründung
2/0150002/01613	FF OW HLF-3	10,0	25,0	Feuerwehrfahrzeug
2/0150002/01614	FF BGT HLF-2	10,0	25,0	Feuerwehrfahrzeug
2/0150002/01615	FF OW MTFA	10,0	25,0	FF-Fahrzeug
2/0150002/01616	FF ZW MTFA	10,0	25,0	FF-Fahrzeug
2/0150002/01617	FF ZW RLF 2000	10,0	25,0	FF-Fahrzeug
2/0150002/01682	KT FF OW MTFA	10,0	25,0	FF-Fahrzeug
2/0150002/01683	KT FF ZW MTFA	10,0	25,0	FF-Fahrzeug
4/0400001/01487	Bücherei Medienbestand	0,0	5,0	lt. Auskunft des Büchereileiters
4/0430001/01464	Flächenwidmungsplan 2011	0,0	10,0	Flächenwidmungsplan
4/0430001/01465	Flächenwidmungsplan 2012	0,0	10,0	Flächenwidmungsplan
4/0430001/01466	Flächenwidmungsplan 2016	0,0	10,0	Flächenwidmungsplan
4/0430001/01467	Flächenwidmungsplan 2017	0,0	10,0	Flächenwidmungsplan
4/0430001/01468	Flächenwidmungsplan 2018	0,0	10,0	Flächenwidmungsplan
4/0430001/01469	Flächenwidmungsplan 2019	0,0	10,0	Flächenwidmungsplan
4/0430001/01488	Teilbebauungsplan Rohrwiese, Heuparz	0,0	10,0	Bebauungsplan
4/0430001/01495	Flächenwidmungsplan 2022	0,0	10,0	Flächenwidmungsplan
4/0440001/01210	k5 Finanz Buchhaltungssoftware	0,0	15,0	voraussichtliche Nutzungsdauer
4/0440001/01211	k5 Verfahren	0,0	15,0	voraussichtliche Nutzungsdauer
4/0440001/01212	k5 EB	0,0	2,0	voraussichtliche Nutzungsdauer
5/0300001/01425	Wasserzähler 2017	12,0	5,0	Wasserzähler werden nach 5 Jahren getauscht.
5/0300001/01459	Wasserzähler 2019	12,0	5,0	Wasserzähler werden nach 5 Jahren getauscht
5/0300001/01461	Wasserzähler 2018	12,0	5,0	Wasserzähler werden nach 5 Jahren getauscht
5/0300001/01462	Wasserzähler 2020 Zwerndorf 300 Stk.	12,0	5,0	Wasserzähler werden nach 5 Jahren getauscht
5/0300001/01463	Wasserzähler 2022 Baumgarten 100 Stk. + 1 Stk. Lebenshilfe B	12,0	5,0	Wasserzähler werden nach 5 Jahren getauscht

Querschnitt (Anlage 5b)

Bezeichnung	Zuordnung der Aufwands- und Ertragsgruppen	Summe Haushalt	davon A 85 - 89	Summe ohne A 85 - 89	
I. Querschnitt					
Erträge der operativen Gebarung / Einzahlungen aus Abgaben					
10	Einzahlungen aus eigenen Abgaben	Unterklassen 83 bis 85 ohne Gruppen 852, 858 und 859	473.533,31	0,00	473.533,31
11	Erträge aus Ertragsanteilen	Gruppen 858 und 859	1.019.348,65	0,00	1.019.348,65
12	Gebühren für die Benützung von Gemeindevorrichtungen und -anlagen	Gruppe 852	357.650,69	342.590,57	15.060,12
13	Erträge aus Leistungen	Unterklasse 81 ohne Gruppen 811, 817, 818 und 819	97.661,62	30.039,78	67.621,84
14	Erträge aus Besitz und wirtschaftlicher Tätigkeit	Gruppen 811, 820, 822, 823	153.782,78	23.535,32	130.247,46
15	Transfererträge von Trägern des öffentlichen Rechts	Gruppen 860 bis 863, 888	153.564,09	59.248,95	94.315,14
16	Sonstige Transfererträge	Gruppen 809, 864 bis 868, 880	868,40	0,00	868,40
17	Gewinnentnahmen der Gemeinde von Unternehmungen und marktbestimmten Betrieben der Gemeinde (A 85-89)	Gruppe 869 und 879	0,00	0,00	0,00
18	Erträge aus Veräußerungen und sonstige Erträge	Gruppen 814, 815, 824, 827, 828 und 829	909.718,37	47.398,85	862.319,52
19	Summe 1 (Erträge)		3.166.127,91	502.813,47	2.663.314,44
Aufwendungen der operativen Gebarung					
20	Personalaufwand	Klasse 5 ohne nicht finanzierungswirksame Konten	439.903,14	77.973,62	361.929,52
21	Pensionen und sonstige Ruhebezüge	Gruppen 760, 761	10.191,88	0,00	10.191,88
22	Bezüge der gewählten Organe	Gruppe 721	88.365,21	0,00	88.365,21
23	Gebrauchs- und Verbrauchsgüter, Handelswaren	Klasse 4	76.122,66	18.959,58	57.163,08
24	Verwaltungs- und Betriebsaufwand	Klasse 6 ohne Gruppen 650 bis 655, 657, 658, 680 bis 687, 689, 690, 694 bis 699; Unterklassen 70 bis 72 ohne Gruppen 706 und 721; Gruppe 790	1.409.752,13	268.904,94	1.140.847,19
25	Zinsen für Finanzschulden	Gruppen 650, 651, 653 und 657	11.096,54	11.096,54	0,00
26	Laufende Transfers an Träger des öffentlichen Rechts	Gruppen 750 bis 754	654.330,88	0,00	654.330,88
27	Sonstige laufende Transfers	Gruppen 755 bis 757, 759, 764, 768, 780 und 781	12.335,57	0,00	12.335,57
28	Gewinnentnahmen der Gemeinde von Unternehmungen und marktbestimmten Betrieben der Gemeinde (A 85-89)	Gruppe 769	0,00	0,00	0,00
29	Summe 2 (Aufwendungen)		2.702.098,01	376.934,68	2.325.163,33
91	SALDO 1: Ergebnis der operativen Gebarung	Summe 1 minus Summe 2	464.029,90	125.878,79	338.151,11

Bezeichnung	Zuordnung Abgang/Zugang zu den Bestandskonten und der Kapitaltransferkonten	Summe Haushalt	davon A 85 - 89	Summe ohne A 85 - 89
Vermögensgebarung mit Kapitaltransfers ohne Finanztransaktionen				
30 Veräußerung von unbeweglichem Vermögen	Unterklassen 00, 01, 05 und 06; Gruppen 801, 802 und 805 (bei unbeweglichen Kulturgütern)	30.415,00	0,00	30.415,00
31 Veräußerung von beweglichem Vermögen	Unterklassen 02 bis 04; Gruppen 100, 113, 120, 150, 159, 170 und 175; Gruppen 803, 804 und 805 (bei beweglichen Kulturgütern)	0,00	0,00	0,00
32 Veräußerung von immateriellen Vermögenswerten	Unterklasse 07	0,00	0,00	0,00
33 Investitionszuschüsse (erhaltene Kapitaltransfers) von Trägern des öffentlichen Rechts	Gruppen 300 bis 303, 309, 871	529.121,94	66.816,97	462.304,97
34 Sonstige Investitionszuschüsse (erhaltene Kapitaltransfers)	Gruppen 304 bis 308	16.851,44	16.851,44	0,00
39 Summe 3 (Vermögensgebarung mit Kapitaltransfer ohne Finanztransaktionen)		576.388,38	83.668,41	492.719,97
Vermögensgebarung und Kapitaltransfers ohne Finanztransaktionen				
40 Erwerb von unbeweglichem Vermögen	Unterklassen 00, 01 und 05; Gruppen 060, 061 und 063	1.545.992,25	447.464,16	1.098.528,09
41 Erwerb von beweglichem Vermögen, Aktivierte Vorräte	Unterklassen 02 bis 04; Gruppe 062; Gruppen 100, 113, 120, 150, 159, 170 und 175	126.331,34	8.916,50	117.414,84
42 Erwerb von immateriellen Vermögenswerten	Unterklasse 07	31.878,00	0,00	31.878,00
43 Kapitaltransfers an Träger des öffentlichen Rechts	Gruppen 130 und 135; Gruppen 770 bis 774	0,00	0,00	0,00
44 Sonstige Kapitaltransfers	Gruppen 775 bis 779, 785 und 786	3.000,00	0,00	3.000,00
49 Summe 4 (Vermögensgebarung und Kapitaltransfer ohne Finanztransaktionen)		1.707.201,59	456.380,66	1.250.820,93
92 SALDO 2: Saldo der Vermögensgebarung ohne Finanztransaktionen	Summe 3 minus Summe 4	-1.130.813,21	-372.712,25	-758.100,96

Bezeichnung	Zuordnung der Gruppen der Finanzierungsrechnung	nur A 85 - 89
Einzahlungen aus Finanztransaktionen		
50 Veräußerung von Beteiligungen und Wertpapieren	Unterklasse 08; Gruppen 223 und 224	0,00
51 Entnahmen aus Zahlungsmittelreserven	Gruppen 293, 294 und 295	0,00
52 Einzahlungen aus der Rückzahlung von Darlehen an Träger des öffentlichen Rechts	Gruppen 240 bis 244	0,00
53 Einzahlungen aus der Rückzahlung von Darlehen an andere und von Bezugsvorschüssen	Gruppen 245 bis 249 und 273	0,00
54 Aufnahme von Finanzschulden von Trägern des öffentlichen Rechts	Gruppen 340 bis 344, 350 bis 354	645,99
55 Aufnahme von Finanzschulden von anderen	Unterklasse 32; Gruppen 345 bis 349, 355 bis 357	500.000,00
58 Ausgleichszahlungen aus Finanzderivaten	Gruppen 821 und 826	0,00
59 Summe 5 (Einzahlungen aus Finanztransaktionen)		500.645,99
Auszahlungen aus Finanztransaktionen		
60 Erwerb von Beteiligungen und Wertpapieren	Unterklasse 08; Gruppen 223 und 224	0,00
61 Zuführung an Zahlungsmittelreserven	Gruppen 293, 294 und 295	0,00
62 Gewährung von Darlehen an Träger des öffentlichen Rechts	Gruppen 240 bis 244	0,00
63 Gewährung von Darlehen an andere und von Bezugsvorschüssen	Gruppen 245 bis 249 und 273	0,00
64 Rückzahlung von Finanzschulden bei Trägern des öffentlichen Rechts	Gruppen 340 bis 344, 350 bis 354	144.621,73
65 Rückzahlung von Finanzschulden bei anderen	Unterklasse 32; Gruppen 345 bis 349, 355 bis 357	0,00
68 Ausgleichszahlungen aus Finanzderivaten	Gruppen 652, 655 und 658	0,00
69 Summe 6 (Auszahlungen aus Finanztransaktionen)		144.621,73
93 SALDO 3: Saldo der Finanztransaktionen	Summe 5 minus Summe 6	356.024,26
94 SALDO 4:	Summe der Salden 1, 2 und 3	109.190,80
II. Ableitung des Finanzierungssaldos		
70 Jahresergebnis Haushalt ohne A 85 - 89 und ohne Finanztransaktionen	Saldo 1 plus Saldo 2	-419.949,85
71 Überrechnung Jahresergebnis A 85 - 89	Saldo 4 der Spalte "nur A 85 - 89"	109.190,80
95 Finanzierungssaldo ('vorläufiges Maastricht-Ergebnis')		-310.759,05

Erläuterung Abweichung gegenüber
Ergebnis- und Finanzierungsvoranschlag

Haushaltskonto	Bezeichnung	HH	Buchungen	- Voranschlag	- Übertragung	= Abweichung	Betrag	Beschluss und Begründung
Mittelaufbringung	Abweichung über 1.453,00 und mehr als 15,00% oder über 1.453,00							
010000	Hauptverwaltung Gemeindeamt							
2/010000+828000	Rückersätze von Ausgaben	EHH	15.496,02	100,00	0,00	15.396,02	15.396,02	Abfertigungsversicherung alt ausbezahlt
		FHH	15.496,02	100,00	0,00	15.396,02	15.396,02	Abfertigungsversicherung alt ausbezahlt
2/010000+861000	Transfers von Ländern, Landesfonds und Landeskammern	EHH	7.155,32	0,00	0,00	7.155,32	7.155,32	G21 Gemeindeimpuls 2017 und G21 Kernteamspesen 2019
		FHH	7.155,32	0,00	0,00	7.155,32	7.155,32	G21 Gemeindeimpuls 2017 und G21 Kernteamspesen 2019
031000	Raumordnung und Raumplanung							
6/031000+829910	Sonstige Erträge Verr. operativer Gebarung u Projekten	EHH	31.878,00	67.000,00	0,00	-35.122,00	-35.122,00	Bebauungsplan noch nicht fertiggestellt erst in 2023
		FHH	31.878,00	67.000,00	0,00	-35.122,00	-35.122,00	Bebauungsplan noch nicht fertiggestellt erst in 2023
131000	Sonderpolizei Bau- u. Feuerpolizei							
2/131000+816000	Ersatz der Sachver- ständigenhonorare	EHH	2.317,97	4.000,00	0,00	-1.682,03	-1.682,03	Bauverhandlungen
		FHH	2.384,02	4.000,00	0,00	-1.615,98	-1.615,98	Bauverhandlungen
180000	Landesverteidigung Zivilschutz							
6/180000+829910	Sonstige Erträge Verr. op geb Projekt	EHH	8.079,58	45.000,00	0,00	-36.920,42	-36.920,42	Zapfwellengeneratoren nicht lieferbar - Projekt wird in 2023 fortgesetzt
		FHH	8.079,58	45.000,00	0,00	-36.920,42	-36.920,42	Zapfwellengeneratoren nicht lieferbar - Projekt wird in 2023 fortgesetzt
240000	Vorschul. Erziehung Kindergarten							
2/240000+810100	Mittagessenbeiträge	EHH	12.557,43	8.000,00	0,00	4.557,43	4.557,43	viele Kinder am NM angemeldet (siehe 1/240-459)
		FHH	12.403,64	8.000,00	0,00	4.403,64	4.403,64	viele Kinder am NM angemeldet (siehe 1/240-459)

Rechnungsabschluss 2022

Gemeinde Weiden an der March

Erläuterung Abweichung gegenüber Ergebnis- und Finanzierungsvoranschlag

Haushaltskonto	Bezeichnung	HH	Buchungen	- Voranschlag	- Übertragung	= Abweichung	Betrag	Beschluss und Begründung
2/240000+810200	Kostenbeitrag - Nachmittagsbetreuung	EHH	10.214,97	6.000,00	0,00	4.214,97	4.214,97	viele Kinder am NM angemeldet
		FHH	9.851,37	6.000,00	0,00	3.851,37	3.851,37	viele Kinder am NM angemeldet
2/240000+829000	Sonstige Einnahmen	EHH	75.468,01	700,00	0,00	74.768,01	74.768,01	Wasserschaden Uniqa Zlg. 75k; Englisch-Beitrag monatl.
		FHH	75.416,01	700,00	0,00	74.716,01	74.716,01	Wasserschaden Uniqa Zlg. 75k; Englisch-Beitrag monatl.
273000	Volksbüchereien							
2/273000+861000	Transfers von Ländern, Landesfonds und Landeskammern	EHH	2.200,00	500,00	0,00	1.700,00	1.700,00	Medienankauf Büchereiprojekt Land NÖ
		FHH	2.200,00	500,00	0,00	1.700,00	1.700,00	Medienankauf Büchereiprojekt Land NÖ
369000	Sonstige Einrichtungen und Maßnahmen							
2/369000+810000	Erträge aus Leistungen - Inserate Chronik OW	EHH	9.154,76	0,00	0,00	9.154,76	9.154,76	Chronik OW (siehe 2/369-829)
		FHH	9.154,76	0,00	0,00	9.154,76	9.154,76	Chronik OW (siehe 2/369-829)
2/369000+829000	Sonstige Erträge Einnahmen Spenden Chronik OW	EHH	6.318,00	10.000,00	0,00	-3.682,00	-3.682,00	Chronik OW (nur 1 Summe in VA)
		FHH	6.318,00	10.000,00	0,00	-3.682,00	-3.682,00	Chronik OW (nur 1 Summe in VA)
2/369000+861000	Transfers von Ländern, Landesfonds und Landeskammern	EHH	2.500,00	0,00	0,00	2.500,00	2.500,00	Chronik OW (siehe 2/369-829)
		FHH	2.500,00	0,00	0,00	2.500,00	2.500,00	Chronik OW (siehe 2/369-829)
519100	Covid Kosten Corona							
2/519100+828000	Rückersätze von Aufwendungen	EHH	3.354,78	0,00	0,00	3.354,78	3.354,78	Vergütungen Quarantäne
		FHH	3.354,78	0,00	0,00	3.354,78	3.354,78	Vergütungen Quarantäne

Rechnungsabschluss 2022

Gemeinde Weiden an der March

Erläuterung Abweichung gegenüber Ergebnis- und Finanzierungsvoranschlag

Haushaltskonto	Bezeichnung	HH	Buchungen	- Voranschlag	- Übertragung	= Abweichung	Betrag	Beschluss und Begründung
2/519100+860000	Transfers von Bund, Bundesfonds und Bundeskammern	EHH	7.653,00	0,00	0,00	7.653,00	7.653,00	Finanzzuweisung für Impfkampagne
		FHH	7.653,00	0,00	0,00	7.653,00	7.653,00	Finanzzuweisung für Impfkampagne
612100	Straßenbau Gemeindestraßen							
6/612100+300000	Kapitaltransfers von Bund, Bundesfonds und Bundeskammern	FHH	13.140,00	0,00	0,00	13.140,00	13.140,00	KT Beleuchtungsoptimierung
6/612100+301000	Kapitaltransfers von Ländern, Landesfonds und Landesammern	FHH	6.480,00	0,00	0,00	6.480,00	6.480,00	Förderung Ökomanagement Hölzl
6/612100+829910	Sonstige Erträge - verr. zw operativer Geb. u Projekt	EHH	0,00	101.900,00	0,00	-101.900,00	-101.900,00	größere Projekte nicht umgesetzt, Umbau Kreuzungsbereich 2023 oder 2024
		FHH	0,00	101.900,00	0,00	-101.900,00	-101.900,00	größere Projekte nicht umgesetzt, Umbau Kreuzungsbereich 2023 oder 2024
6/612100+871000	Beihilfen aus Bedarfszuweisungen	EHH	188.100,00	100.000,00	0,00	88.100,00	88.100,00	BZ Straßenbau, BZ Brücken- u Straßenbau, BZ Straßenbeleuchtung ESPG
		FHH	188.100,00	100.000,00	0,00	88.100,00	88.100,00	BZ Straßenbau, BZ Brücken- u Straßenbau, BZ Straßenbeleuchtung ESPG
616000	Öffentlicher Radweg KTM							
2/616000+301000	Kapitaltransfers von Ländern, Landesfonds und Landesammern	FHH	33.584,97	0,00	0,00	33.584,97	33.584,97	KT Land NÖ für KTM Radweg
2/616000+813000	Erträge aus der Auflösung von Investitionszuschüssen (Kapitaltransfers)	EHH	4.343,08	0,00	0,00	4.343,08	4.343,08	nicht in VA berücksichtigt
710000	Güterwegerhaltung Weiden an der March							
6/710000+829910	Verr zw operativer Gebarung u Projekte	EHH	14.474,29	6.400,00	0,00	8.074,29	8.074,29	mehr Kosten auf Projekt gebucht - siehe 1/710-611
		FHH	14.474,29	6.400,00	0,00	8.074,29	8.074,29	mehr Kosten auf Projekt gebucht - siehe 1/710-611
771000	Fremdenverkehr/Landesausstellung							
6/771000+301000	Kapitaltransfers von Ländern, Landesfonds und Landesammern	FHH	0,00	38.000,00	0,00	-38.000,00	-38.000,00	Förderung erfolgt voraussichtlich 2023

Rechnungsabschluss 2022

Gemeinde Weiden an der March

Erläuterung Abweichung gegenüber Ergebnis- und Finanzierungsvoranschlag

Haushaltskonto	Bezeichnung	HH	Buchungen	- Voranschlag	- Übertragung	= Abweichung	Betrag	Beschluss und Begründung
6/771000+829910	Sonstige Erträge Verrechnung zw. operativer Gebarung u. Projekt	EHH	39.256,43	0,00	0,00	39.256,43	39.256,43	Ausgleich Vorhaben fehlt in VA
		FHH	39.256,43	0,00	0,00	39.256,43	39.256,43	Ausgleich Vorhaben fehlt in VA
816000	Öffentl. Einrichtungen Öffentl. Beleuchtung							
2/816000+829000	Sonstige Erträge	EHH	1.994,40	0,00	0,00	1.994,40	1.994,40	Unfalleuchte Dorfplatz Bgt von Versicherung
		FHH	1.994,40	0,00	0,00	1.994,40	1.994,40	Unfalleuchte Dorfplatz Bgt von Versicherung
6/816000+829910	Sonstige Erträge Verr.zw operativer Gebarung u Projekten	EHH	38.871,25	75.000,00	0,00	-36.128,75	-36.128,75	Projekt Beleuchtung Rohrwiese und Sandparz wegen Bürgerwiderstand nicht umgesetzt
		FHH	38.871,25	75.000,00	0,00	-36.128,75	-36.128,75	Projekt Beleuchtung Rohrwiese und Sandparz wegen Bürgerwiderstand nicht umgesetzt
817000	Friedhöfe Weiden/March							
6/817000+829910	Sonstige Erträge Verr.zw operativer Gebarung u Projekt	EHH	12.887,47	18.300,00	0,00	-5.412,53	-5.412,53	Weg Friedhof OW
		FHH	12.887,47	18.300,00	0,00	-5.412,53	-5.412,53	Weg Friedhof OW
2/817000+852100	Begräbnis- und Leichenkammergebühren	EHH	10.459,14	5.000,00	0,00	5.459,14	5.459,14	mehr Personen verstorben
		FHH	10.001,54	5.000,00	0,00	5.001,54	5.001,54	mehr Personen verstorben
820100	Bauhof							
6/820100+829910	Sonstige Erträge Verr.zw operativer Gebarung und Projekt	EHH	0,00	76.100,00	0,00	-76.100,00	-76.100,00	Projekt Bauhof auf 2023 verschoben
		FHH	0,00	76.100,00	0,00	-76.100,00	-76.100,00	Projekt Bauhof auf 2023 verschoben
831000	Betriebsähnl.Einrichtungen Freibäder und Badeteich							
6/831000+301000	Kapitaltransfers von Ländern, Landesfonds und Landeskammern	FHH	0,00	138.500,00	0,00	-138.500,00	-138.500,00	Sonderbedarfszuweisung (VA siehe 6/831-301)

Rechnungsabschluss 2022

Gemeinde Weiden an der March

Erläuterung Abweichung gegenüber Ergebnis- und Finanzierungsvoranschlag

Haushaltskonto	Bezeichnung	HH	Buchungen	- Voranschlag	- Übertragung	= Abweichung	Betrag	Beschluss und Begründung
6/831000+307000	Kapitaltransfers von privaten Haushalten und privaten Organisationen ohne Erwerbszweck und andere	FHH	0,00	70.000,00	0,00	-70.000,00	-70.000,00	kein Vertrag mit HH zustande gekommen
6/831000+829910	Sonstige Erträge Verr. zw operativer Gebarung u Projekten	EHH	150.813,05	72.500,00	0,00	78.313,05	78.313,05	keine Beiträge von privaten HH (kein Vertrag zustande gekommen)
		FHH	150.813,05	72.500,00	0,00	78.313,05	78.313,05	keine Beiträge von privaten HH (kein Vertrag zustande gekommen)
6/831000+871000	Kapitaltransfers aus Gemeinde-Bedarfszuweisungsmittel	EHH	142.500,00	0,00	0,00	142.500,00	142.500,00	in VA unter 6/831-301
		FHH	142.500,00	0,00	0,00	142.500,00	142.500,00	in VA unter 6/831-301
840000	Liegenschaften Grundbesitz							
2/840000+801000	Veräußerungen von Grundstücken und Grundstückseinrichtungen	EHH	30.415,00	300.000,00	0,00	-269.585,00	-269.585,00	kein Bauplatz im Betriebsgebiet verkauft
		FHH	30.415,00	300.000,00	0,00	-269.585,00	-269.585,00	kein Bauplatz im Betriebsgebiet verkauft
2/840000+811000	Erlöse aus Ver- pachtungen	EHH	64.731,02	55.000,00	0,00	9.731,02	9.731,02	Ackerpacht, Wiesenpacht, div. Grundstücke, Sendemasten
		FHH	64.728,84	55.000,00	0,00	9.728,84	9.728,84	Ackerpacht, Wiesenpacht, div. Grundstücke, Sendemasten
2/840000+829000	Sonstige Einnahmen	EHH	26.698,88	25.000,00	0,00	1.698,88	1.698,88	Flurschaden
		FHH	26.698,88	25.000,00	0,00	1.698,88	1.698,88	Flurschaden
6/840000+829910	Sonstige Erträge - Verr. zw operativer Gebarung u Projekt	EHH	428.765,55	456.000,00	0,00	-27.234,45	-27.234,45	Ankauf Betriebsgebiet OW
		FHH	428.765,55	456.000,00	0,00	-27.234,45	-27.234,45	Ankauf Betriebsgebiet OW
842000	Liegenschaften Waldbesitz							
2/842000+810000	Erlös aus Holzverkauf	EHH	18.302,64	7.500,00	0,00	10.802,64	10.802,64	inkl. Holzverkauf an Waldverband
		FHH	16.652,64	7.500,00	0,00	9.152,64	9.152,64	inkl. Holzverkauf an Waldverband

Haushaltskonto	Bezeichnung	HH	Buchungen	- Voranschlag	- Übertragung	= Abweichung	Betrag	Beschluss und Begründung
850000	Öffentl. Einrichtungen Wasserversorgung							
2/850000+307000	Kapitaltransfers von privaten Haushalten und privaten Organisationen ohne Erwerbszweck und andere	FHH	10.617,90	20.000,00	0,00	-9.382,10	-9.382,10	weniger neue Anschlüsse als erwartet
6/850000+346000	Darlehensaufnahme	FHH	0,00	31.000,00	0,00	-31.000,00	-31.000,00	Darlehen nicht aufgenommen, da Projekt Leitungskataster nicht umgesetzt
2/850000+852201	GVU Wasserbezugsgebühr	EHH	106.784,94	110.000,00	0,00	-3.215,06	-3.215,06	weniger Einnahmen als erwartet
		FHH	104.706,68	110.000,00	0,00	-5.293,32	-5.293,32	weniger Einnahmen als erwartet
851000	Betriebe Abwasserbeseitigung							
2/851000+307000	Kapitaltransfers von privaten Haushalten und privaten Organisationen ohne Erwerbszweck und andere	FHH	6.233,54	25.000,00	0,00	-18.766,46	-18.766,46	weniger neue Anschlüsse als erwartet
6/851000+346000	Darlehensaufnahme	FHH	500.000,00	309.000,00	0,00	191.000,00	191.000,00	komplettes Darlehen ausgeschöpft, weil Kosten höher als erwartet
2/851000+852100	Kanalbenützungsgebühren	EHH	4.536,92	0,00	0,00	4.536,92	4.536,92	Kanalbenützung Gemeindegebäude
		FHH	4.536,92	0,00	0,00	4.536,92	4.536,92	Kanalbenützung Gemeindegebäude
2/851000+852101	GVU Kanalbenützungsgebühr	EHH	201.904,77	198.000,00	0,00	3.904,77	3.904,77	mehr Einnahmen als erwartet
852000	Öffentl. Einrichtungen Müllbeseitigung							
2/852000+816000	Kostenersätze	EHH	10.868,40	9.000,00	0,00	1.868,40	1.868,40	ASZ, Sperrmüll
		FHH	11.989,15	9.000,00	0,00	2.989,15	2.989,15	ASZ, Sperrmüll
853000	Liegenschaften Wohngebäude							
2/853000+811000	Mieten und Betriebskostenersätze	EHH	21.595,29	28.000,00	0,00	-6.404,71	-6.404,71	MFB geringere Miete ab 3/22
		FHH	21.555,32	28.000,00	0,00	-6.444,68	-6.444,68	MFB geringere Miete ab 3/22

Rechnungsabschluss 2022

Gemeinde Weiden an der March

Erläuterung Abweichung gegenüber Ergebnis- und Finanzierungsvoranschlag

Haushaltskonto	Bezeichnung	HH	Buchungen	- Voranschlag	- Übertragung	= Abweichung	Betrag	Beschluss und Begründung
2/853000+828000	Rückersätze von Aufwendungen	EHH	1.473,63	0,00	0,00	1.473,63	1.473,63	Strom MOSO, Wasserschaden Wohnugn Zwdf
		FHH	1.966,39	0,00	0,00	1.966,39	1.966,39	Strom MOSO, Wasserschaden Wohnugn Zwdf
2/853000+829000	Sonstige Erträge	EHH	16.986,93	0,00	0,00	16.986,93	16.986,93	Wasserschaden MFB 17k von Uniqa
		FHH	16.986,93	0,00	0,00	16.986,93	16.986,93	Wasserschaden MFB 17k von Uniqa
870100	Errichtung Photovoltaik auf ABA u WVA							
6/870100+300000	Kapitaltransfers von Bund, Bundesfonds und Bundeskammern	FHH	22.790,00	0,00	0,00	22.790,00	22.790,00	KEM-PV vom Bund für jede PV Anlage
2/870100+813000	Erträge aus der Auflösung von Investitionszuschüssen (Kapitaltransfers)	EHH	2.013,94	0,00	0,00	2.013,94	2.013,94	in VA nicht berücksichtigt
6/870100+871000	Kapitaltransfers aus ESP-Bedarfszuweisungsmittel	EHH	15.000,00	0,00	0,00	15.000,00	15.000,00	KT ESPG je 5.000,-- pro Anlage
		FHH	15.000,00	0,00	0,00	15.000,00	15.000,00	KT ESPG je 5.000,-- pro Anlage
871000	Fernwärmeversorgung							
2/871000+810000	Verkauf von Wärme	EHH	16.682,95	7.000,00	0,00	9.682,95	9.682,95	Anpassung Heizkosten Kiga
		FHH	16.682,95	7.000,00	0,00	9.682,95	9.682,95	Anpassung Heizkosten Kiga
894000	Veranstaltungshallen Dorfzentrum Oberweiden							
6/894000+829910	Sonstige Erträge Verr. zw operativer Gebarung u Projekt	EHH	27.080,00	56.200,00	0,00	-29.120,00	-29.120,00	Projekt Zubau wegen hoher Preise nicht umgesetzt
		FHH	27.080,00	56.200,00	0,00	-29.120,00	-29.120,00	Projekt Zubau wegen hoher Preise nicht umgesetzt
912000	Kapitalvermögen Rücklagen							
2/912000+829500	Wertzuwachs Abfertigungsversicherung	FHH	0,00	4.000,00	0,00	-4.000,00	-4.000,00	Versicherungsbeiträge auf Post 670; hier kein Geldfluss (nur Forderung an Versicherung)

Haushaltskonto	Bezeichnung	HH	Buchungen	- Voranschlag	- Übertragung	= Abweichung	Betrag	Beschluss und Begründung
2/912000+895009	Entnahmen von allgemeinen Haushaltsrücklagen	EHH	19.877,74	0,00	0,00	19.877,74		
920000	Öffentliche Abgaben Ausschließl. Gde.abg.							
2/920000+831001	GVU Grundsteuer B	EHH	74.214,23	64.000,00	0,00	10.214,23	10.214,23	mehr Einnahmen als geplant
		FHH	70.146,15	64.000,00	0,00	6.146,15	6.146,15	mehr Einnahmen als geplant
2/920000+833101	GVU Kommunalsteuer	EHH	249.484,11	240.000,00	0,00	9.484,11	9.484,11	höheres Komm.St.aufkommen als erwartet
		FHH	253.111,08	240.000,00	0,00	13.111,08	13.111,08	höheres Komm.St.aufkommen als erwartet
2/920000+841000	Gebrauchsabgabe	EHH	26.466,33	16.000,00	0,00	10.466,33	10.466,33	mehr Einnahmen als erwartet
		FHH	26.466,33	16.000,00	0,00	10.466,33	10.466,33	mehr Einnahmen als erwartet
2/920000+850000	Aufschließungsbeiträge	EHH	67.994,70	50.000,00	0,00	17.994,70	17.994,70	Aufschließungsabgaben
		FHH	68.000,70	50.000,00	0,00	18.000,70	18.000,70	Aufschließungsabgaben
921000	Land u. Gemeinden geteilte Abgaben							
2/921000+861000	Transfers von Ländern, Landesfonds und Landeskammern	EHH	5.567,77	0,00	0,00	5.567,77	5.567,77	Bundesautomaten- und VLZ Zuschl, Wetterterminalabgabe, IT 2022
		FHH	5.567,77	0,00	0,00	5.567,77	5.567,77	Bundesautomaten- und VLZ Zuschl, Wetterterminalabgabe, IT 2022
925000	Öffentliche Abgaben Ertragsanteile							
2/925000+859400	Ertragsanteile nach dem ABVS	EHH	1.019.348,65	896.000,00	0,00	123.348,65	123.348,65	Abgabenertragsanteile
		FHH	1.019.348,65	896.000,00	0,00	123.348,65	123.348,65	Abgabenertragsanteile

Rechnungsabschluss 2022

Gemeinde Weiden an der March

Erläuterung Abweichung gegenüber Ergebnis- und Finanzierungsvoranschlag

Haushaltskonto	Bezeichnung	HH	Buchungen	- Voranschlag	- Übertragung	= Abweichung	Betrag	Beschluss und Begründung
940000	Finanzzuweisungen und Zuschüsse							
2/940000+861000	Transfers von Ländern, Landesfonds und Landeskammern	EHH	24.992,02	0,00	0,00	24.992,02	24.992,02	BZ Entlastungspaket Land NÖ 23,5k; BZ Garantiebtrag FAG 2021-2022
		FHH	24.992,02	0,00	0,00	24.992,02	24.992,02	BZ Entlastungspaket Land NÖ 23,5k; BZ Garantiebtrag FAG 2021-2022
941000	Zuschüsse nach dem FAG							
2/941000+860000	Transfers von Bund, Bundesfonds und Bundeskammern (laufend) FAG §24 1+2	EHH	20.591,69	0,00	0,00	20.591,69	20.591,69	Stärkung Finanzkraft 2022 19,6k; Personennahverkehr Finanzzuweisung 1k
		FHH	20.591,69	0,00	0,00	20.591,69	20.591,69	Stärkung Finanzkraft 2022 19,6k; Personennahverkehr Finanzzuweisung 1k
947000	Zuschuss aus Unterstützungspaket							
2/947000+861000	Transfers von Ländern, Landesfonds und Landeskammern	EHH	23.055,34	0,00	0,00	23.055,34	23.055,34	Land NÖ Entlastungspaket 2022
		FHH	23.055,34	0,00	0,00	23.055,34	23.055,34	Land NÖ Entlastungspaket 2022
Summe Mittelaufbringung Ergebnishaushalt			3.323.480,39	3.114.200,00	0,00	209.280,39	189.402,65	
Summe Mittelaufbringung Finanzierungshaushalt			3.684.634,32	3.551.700,00	0,00	132.934,32	132.934,32	
Mittelverwendung	Abweichung über 1.453,00 und mehr als 15,00% oder über 1.453,00							
000000	Vertretungskörper Gemeinderat							
1/000000-760000	Bürgermeisterpensionen	EHH	10.191,88	13.000,00	0,00	-2.808,12	-2.808,12	geringer als erwartet
		FHH	10.191,88	13.000,00	0,00	-2.808,12	-2.808,12	geringer als erwartet
010000	Hauptverwaltung Gemeindeamt							
1/010000-006000	Sonstige Grundstückseinrichtungen	FHH	5.797,76	0,00	0,00	5.797,76	5.797,76	07.03.2022 Parkplatz Hof GA OW5,8k
1/010000-042000	Amtsausstattung	FHH	1.127,14	3.600,00	0,00	-2.472,86	-2.472,86	Standvitrine GA OW

Rechnungsabschluss 2022

Gemeinde Weiden an der March

Erläuterung Abweichung gegenüber Ergebnis- und Finanzierungsvoranschlag

Haushaltskonto	Bezeichnung	HH	Buchungen	- Voranschlag	- Übertragung	= Abweichung	Betrag	Beschluss und Begründung
1/010000-400000	Geringwertige Wirtschaftsgüter (GWG)	EHH	8.330,03	2.000,00	0,00	6.330,03	6.330,03	Fahnenmasten 9 Stk. 7,3k
		FHH	8.330,03	2.000,00	0,00	6.330,03	6.330,03	Fahnenmasten 9 Stk. 7,3k
1/010000-582000	DGB zum Ausgleichsfond für Vertragsbed.	EHH	31.607,99	35.100,00	0,00	-3.492,01	-3.492,01	geringere Ausgaben als erwartet
		FHH	31.607,99	35.100,00	0,00	-3.492,01	-3.492,01	geringere Ausgaben als erwartet
1/010000-592000	Dotierung von Rückstellungen für Jubiläumswendungen	EHH	1.132,99	2.800,00	0,00	-1.667,01	-1.667,01	weniger gebildet als erwartet
1/010000-593000	Dotierung von Rückstellungen für nicht konsumierte Urlaube	EHH	15.100,12	0,00	0,00	15.100,12	15.100,12	Urlaubsrückstellung erstmalig gebildet
1/010000-600100	Heizung	EHH	13.003,45	3.100,00	0,00	9.903,45	9.903,45	Gaspreissteigerung
		FHH	13.003,45	3.100,00	0,00	9.903,45	9.903,45	Gaspreissteigerung
1/010000-616000	Instandhaltung der Maschinen (Computer)	EHH	13.010,22	14.500,00	0,00	-1.489,78	-1.489,78	weniger Ausgaben als erwartet
1/010000-619000	Instandhaltung des Kopierers	EHH	2.095,18	5.000,00	0,00	-2.904,82	-2.904,82	geringere Kosten als erwartet, Kopierer nicht getauscht
		FHH	2.095,18	5.000,00	0,00	-2.904,82	-2.904,82	geringere Kosten als erwartet, Kopierer nicht getauscht
1/010000-670000	Versicherungen	EHH	9.859,47	8.000,00	0,00	1.859,47	1.859,47	Cyber Versicherung neu
		FHH	9.859,47	8.000,00	0,00	1.859,47	1.859,47	Cyber Versicherung neu
1/010000-724000	Reisegebühren	EHH	72,52	2.200,00	0,00	-2.127,48	-2.127,48	keine Reisespesen abgerechnet
		FHH	72,52	2.200,00	0,00	-2.127,48	-2.127,48	keine Reisespesen abgerechnet
1/010000-728000	Entgelte für sonstige Leistungen	EHH	2.064,45	200,00	0,00	1.864,45	1.864,45	Whats App für Gemeinden 2k
		FHH	2.064,45	200,00	0,00	1.864,45	1.864,45	Whats App für Gemeinden 2k

Haushaltskonto	Bezeichnung	HH	Buchungen	- Voranschlag	- Übertragung	= Abweichung	Betrag	Beschluss und Begründung
019000	Hauptverwaltung Repräsentation							
1/019000-723000	Repräsentationsaus- lagen	EHH	13.201,77	10.000,00	0,00	3.201,77	3.201,77	mehr Ausgaben als erwartet
		FHH	13.201,77	10.000,00	0,00	3.201,77	3.201,77	mehr Ausgaben als erwartet
031000	Raumordnung und Raumplanung							
5/031000-070000	Aktivierungsfähige Rechte (immaterielle Vermögenswerte)	FHH	31.878,00	67.000,00	0,00	-35.122,00	-35.122,00	Bebauungsplan noch nicht fertiggestellt
1/031000-680000	Planmäßige Abschreibung	EHH	14.562,21	18.300,00	0,00	-3.737,79	-3.737,79	Bebauungsplan erst 2023 fertiggestellt
1/031000-728000	Flächenwidmungsplan	EHH	0,00	2.000,00	0,00	-2.000,00	-2.000,00	keine Ausgaben
		FHH	0,00	2.000,00	0,00	-2.000,00	-2.000,00	keine Ausgaben
1/031000-729910	Sonstige Aufwendungen Verr.op Geb u Projekt	EHH	31.878,00	67.000,00	0,00	-35.122,00	-35.122,00	Bebauungsplan noch nicht fertiggestellt erst in 2023
		FHH	31.878,00	67.000,00	0,00	-35.122,00	-35.122,00	Bebauungsplan noch nicht fertiggestellt erst in 2023
060000	Sonstige Maßnahmen Beiträge an Verbände..							
1/060000-726000	Beiträge an Verbände, Vereine u.s.w.	EHH	12.957,93	17.400,00	0,00	-4.442,07	-4.442,07	2. Teilbetrag Hochwasserschutzdamm in 2023 bezahlt
		FHH	13.179,93	17.400,00	0,00	-4.220,07	-4.220,07	2. Teilbetrag Hochwasserschutzdamm in 2023 bezahlt
062000	Ehrungen u. Aus- zeichnungen							
1/062000-728000	Ehrungen u. Aus- zeichnungen	EHH	3.552,40	1.500,00	0,00	2.052,40	2.052,40	Ehrenring Ex-Bgm 2k
		FHH	3.552,40	1.500,00	0,00	2.052,40	2.052,40	Ehrenring Ex-Bgm 2k
091000	Personalausbildung u. Fortbildung							
1/091000-728000	Schulung der Bediensteten	EHH	1.572,20	5.000,00	0,00	-3.427,80	-3.427,80	weniger Kurse besucht

Rechnungsabschluss 2022

Gemeinde Weiden an der March

Erläuterung Abweichung gegenüber Ergebnis- und Finanzierungsvoranschlag

Haushaltskonto	Bezeichnung	HH	Buchungen	- Voranschlag	- Übertragung	= Abweichung	Betrag	Beschluss und Begründung
1/091000-728000	Schulung der Bediensteten	FHH	1.572,20	5.000,00	0,00	-3.427,80	-3.427,80	weniger Kurse besucht
094000	Gemeinschaftspflege							
1/094000-729000	Betriebsausflug	EHH	0,00	2.000,00	0,00	-2.000,00	-2.000,00	kein Betriebsausflug durchgeführt
		FHH	0,00	2.000,00	0,00	-2.000,00	-2.000,00	kein Betriebsausflug durchgeführt
131000	Sonderpolizei Bau- u. Feuerpolizei							
1/131000-640000	Sachverständigen- honorare	EHH	2.251,77	4.500,00	0,00	-2.248,23	-2.248,23	Bauverhandlungen
		FHH	2.251,77	4.500,00	0,00	-2.248,23	-2.248,23	Bauverhandlungen
163000	Feuerwehr Oberweiden							
1/163000-754000	Subvention an die FF. Oberweiden	EHH	8.830,05	4.200,00	0,00	4.630,05	4.630,05	27.06.2022 Übernahme der Energiekosten für FF
		FHH	8.830,05	4.200,00	0,00	4.630,05	4.630,05	27.06.2022 Übernahme der Energiekosten für FF
163200	Feuerwehr Baumgarten							
1/163200-680000	Planmäßige Abschreibung	EHH	12.098,09	13.700,00	0,00	-1.601,91	-1.601,91	geringere AFA als kalkuliert
179000	Katastrophenhilfs- dienst							
1/179000-768000	Katastrophenhilfs- dienst	EHH	1.351,63	3.000,00	0,00	-1.648,37	-1.648,37	Hilfsaktion Ukraine
		FHH	1.351,63	3.000,00	0,00	-1.648,37	-1.648,37	Hilfsaktion Ukraine
180000	Landesverteidigung Zivilschutz							
5/180000-010000	Gebäude und Bauten	FHH	8.079,58	0,00	0,00	8.079,58	8.079,58	Einspeisungsvorrichtung FF Häuser Bgt u Zwdf (falsches Konto in VA => siehe 5/180-020)
5/180000-020000	Maschinen und maschinelle Anlagen	FHH	0,00	45.000,00	0,00	-45.000,00	-45.000,00	Zapfwellengeneratoren nicht lieferbar - werden in 2023 angeschafft

Haushaltskonto	Bezeichnung	HH	Buchungen	- Voranschlag	- Übertragung	= Abweichung	Betrag	Beschluss und Begründung
1/180000-729910	Sonstige Aufwendungen Verr.op Geb Projekt	EHH	8.079,58	45.000,00	0,00	-36.920,42	-36.920,42	Zapfwellengeneratoren nicht lieferbar - Projekt wird in 2023 fortgesetzt
		FHH	8.079,58	45.000,00	0,00	-36.920,42	-36.920,42	Zapfwellengeneratoren nicht lieferbar - Projekt wird in 2023 fortgesetzt
212000	Allgemeinbildender Unterricht							
1/212000-752000	Schulumlage für Mittelschulgemeinden	EHH	45.439,96	53.400,00	0,00	-7.960,04	-7.960,04	weniger Schüler in Mittelschulen
		FHH	28.692,93	53.400,00	0,00	-24.707,07	-24.707,07	weniger Schüler in Mittelschulen
213000	Allgemeinbildender Unterricht							
1/213000-752000	Schulumlage für Sonderschule	EHH	17.257,50	19.000,00	0,00	-1.742,50	-1.742,50	Schulumlage geringer als erwartet
		FHH	17.257,50	19.000,00	0,00	-1.742,50	-1.742,50	Schulumlage geringer als erwartet
240000	Vorschul. Erziehung Kindergarten							
1/240000-459000	Ankauf vom Essen	EHH	10.330,64	8.000,00	0,00	2.330,64	2.330,64	viele Kinder am NM angemeldet (siehe 2/240-8101)
		FHH	10.330,64	8.000,00	0,00	2.330,64	2.330,64	viele Kinder am NM angemeldet (siehe 2/240-8101)
1/240000-600100	Heizung	EHH	10.000,00	4.000,00	0,00	6.000,00	6.000,00	Gaspreissteigerung
		FHH	10.000,00	4.000,00	0,00	6.000,00	6.000,00	Gaspreissteigerung
1/240000-614000	Instandhaltung der Gebäude	EHH	74.235,74	2.500,00	0,00	71.735,74	71.735,74	Wasserschaden Kiga Zwdf EUR 73k - siehe 2/240-829
		FHH	73.870,33	2.500,00	0,00	71.370,33	71.370,33	Wasserschaden Kiga Zwdf EUR 73k - siehe 2/240-829
1/240000-618000	Instandhaltung der Einrichtung	EHH	659,91	2.500,00	0,00	-1.840,09	-1.840,09	nur kleinere Instandhaltungsmaßnahmen
		FHH	659,91	2.500,00	0,00	-1.840,09	-1.840,09	nur kleinere Instandhaltungsmaßnahmen

Haushaltskonto	Bezeichnung	HH	Buchungen	- Voranschlag	- Übertragung	= Abweichung	Betrag	Beschluss und Begründung
320000	Beiträge an Musikschule							
1/320000-752000	Beitrag für Musikschüler	EHH	4.492,48	10.000,00	0,00	-5.507,52	-5.507,52	Beitritt zu Musikschulverband erst ab September
		FHH	4.492,48	10.000,00	0,00	-5.507,52	-5.507,52	Beitritt zu Musikschulverband erst ab September
363000	Altstadtsanierung und Ortsbildpflege							
1/363000-728000	Ortsbildpflege (Blumen etc.)	EHH	4.630,42	3.000,00	0,00	1.630,42	1.630,42	Kirchenberg OW, div. Bäume u Sträucher
		FHH	4.630,42	3.000,00	0,00	1.630,42	1.630,42	Kirchenberg OW, div. Bäume u Sträucher
369000	Sonstige Einrichtungen und Maßnahmen							
1/369000-729000	Brauchtumpflege	EHH	22.183,11	25.000,00	0,00	-2.816,89	-2.816,89	Chronik OW
		FHH	22.183,11	25.000,00	0,00	-2.816,89	-2.816,89	Chronik OW
381000	Sonstige Kulturpflege							
1/381000-728000	Sonstige Ausgaben (kult.Veranstaltung)	EHH	0,00	2.300,00	0,00	-2.300,00	-2.300,00	keine kulturellen Veranstaltungen durchgeführt
		FHH	0,00	2.300,00	0,00	-2.300,00	-2.300,00	keine kulturellen Veranstaltungen durchgeführt
439000	Sonstige Einrichtungen und Maßnahmen							
1/439000-728000	Kostenersatz Marchfeld Mobil	EHH	6.024,88	10.000,00	0,00	-3.975,12	-3.975,12	weniger Ausgaben als erwartet
		FHH	6.024,88	10.000,00	0,00	-3.975,12	-3.975,12	weniger Ausgaben als erwartet
529000	Umweltschutz Sonstige Maßnahmen							
1/529000-400000	Geringwertige Wirtschaftsgüter (GWG) Rattenbekämpfung	EHH	0,00	1.500,00	0,00	-1.500,00	-1.500,00	keine Rattenbekämpfung durchgeführt
		FHH	0,00	1.500,00	0,00	-1.500,00	-1.500,00	keine Rattenbekämpfung durchgeführt

Haushaltskonto	Bezeichnung	HH	Buchungen	- Voranschlag	- Übertragung	= Abweichung	Betrag	Beschluss und Begründung
530000	Rettungsdienste							
1/530000-777000	Beitrag an Rotes Kreuz für Investitionen	EHH	3.000,00	5.000,00	0,00	-2.000,00	-2.000,00	Beitrag für Sanierung Fassade Marchegg
		FHH	3.000,00	5.000,00	0,00	-2.000,00	-2.000,00	Beitrag für Sanierung Fassade Marchegg
562000	Krankenanstalten							
1/562000-752000	Sprengelbeitrag NÖKAS (Zweckaufwand)	EHH	282.415,99	284.600,00	0,00	-2.184,01	-2.184,01	weniger NÖKAS Sprengelbeitrag
		FHH	282.415,99	284.600,00	0,00	-2.184,01	-2.184,01	weniger NÖKAS Sprengelbeitrag
612000	Straßenbau Gemeindestraßen							
1/612000-010000	Gebäude und Bauten	FHH	2.700,00	0,00	0,00	2.700,00	2.700,00	07.03.2022 Geländer Bushaltestelle OW
612100	Straßenbau Gemeindestraßen							
5/612100-002000	Neuerrichtungen Beleuchtung Straßen, Betriebsgebiet	FHH	173.181,57	200.000,00	0,00	-26.818,43	-61.328,39	Betriebsgebiet OW Straße nicht fertiggestellt; Gehsteige OW u Bgt
1/612100-680000	Planmäßige Abschreibung	EHH	5.395,63	10.400,00	0,00	-5.004,37	-5.004,37	geringere AFA als kalkuliert
1/612100-729910	Sonstige Aufwendungen	EHH	0,00	101.900,00	0,00	-101.900,00	-101.900,00	größere Projekte nicht umgesetzt, Umbau Kreuzungsbereich 2023 oder 2024
		FHH	0,00	101.900,00	0,00	-101.900,00	-101.900,00	größere Projekte nicht umgesetzt, Umbau Kreuzungsbereich 2023 oder 2024
631000	Wasserschutzbau Konkurrenzgewässer							
1/631000-752000	Beiträge an Wasser verbände	EHH	15.736,17	13.000,00	0,00	2.736,17	2.736,17	höhere Beiträge als erwartet
640000	Straßenverkehr							
1/640000-400000	Geringwertige Wirtschaftsgüter (GWG)	EHH	1.444,47	3.000,00	0,00	-1.555,53	-1.555,53	Verkehrsspiegel, Hinweisschilder "Kinder"
		FHH	1.444,47	3.000,00	0,00	-1.555,53	-1.555,53	Verkehrsspiegel, Hinweisschilder "Kinder"

Haushaltskonto	Bezeichnung	HH	Buchungen	- Voranschlag	- Übertragung	= Abweichung	Betrag	Beschluss und Begründung
1/640000-413000	Handelswaren	EHH	1.524,00	0,00	0,00	1.524,00	1.524,00	Hausnummernschilder Flurgasse, Kleinfeldgasse, Hasengasse, Feldgasse, Am Kirchendamm
		FHH	1.524,00	0,00	0,00	1.524,00	1.524,00	Hausnummernschilder Flurgasse, Kleinfeldgasse, Hasengasse, Feldgasse, Am Kirchendamm
710000	Güterwegerhaltung Weiden an der March							
5/710000-002000	Güterweegerhaltung	FHH	17.974,29	10.000,00	0,00	7.974,29	7.974,29	mehr Kosten auf Projekt gebucht - siehe 1/710-611
1/710000-611000	Instandhaltung der Gemeindestraßen	EHH	3.835,60	15.000,00	0,00	-11.164,40	-11.164,40	mehr Kosten auf Projekt gebucht - siehe 1/710-611
		FHH	3.835,60	15.000,00	0,00	-11.164,40	-11.164,40	mehr Kosten auf Projekt gebucht - siehe 1/710-611
1/710000-729910	Sonstige Aufwendungen Verr. operative Gebarung Projekt	EHH	14.474,29	6.400,00	0,00	8.074,29	8.074,29	mehr Kosten auf Projekt gebucht - siehe 1/710-611
		FHH	14.474,29	6.400,00	0,00	8.074,29	8.074,29	mehr Kosten auf Projekt gebucht - siehe 1/710-611
771000	Fremdenverkehr/Landesausstellung							
5/771000-006000	Sonstige Grundstückseinrichtungen	FHH	28.760,72	38.000,00	0,00	-9.239,28	-9.239,28	nicht alle Vorhaben umgesetzt
1/771000-729910	Sonstige Aufwendungen	EHH	39.256,43	0,00	0,00	39.256,43	39.256,43	Ausgleich Vorhaben fehlt in VA
		FHH	39.256,43	0,00	0,00	39.256,43	39.256,43	Ausgleich Vorhaben fehlt in VA
814000	Öffentl. Einrichtungen Straßenreinigung							
1/814000-728000	Winterdienst Gemeinde- straßen	EHH	6.528,58	10.000,00	0,00	-3.471,42	-3.471,42	Winterdienst ab Saison 2022/23 durch gemeindeeigene Mitarbeiter durchgeführt
		FHH	6.528,58	10.000,00	0,00	-3.471,42	-3.471,42	Winterdienst ab Saison 2022/23 durch gemeindeeigene Mitarbeiter durchgeführt
816000	Öffentl. Einrichtungen Öffentl. Beleuchtung							
5/816000-005000	Anlagen zu Straßenbauten	FHH	113.871,25	150.000,00	0,00	-36.128,75	-36.128,75	Projekt Beleuchtung Rohrwiese und Sandparz wegen Bürgerwiderstand nicht umgesetzt
1/816000-050000	Erweiterung der Straßenbeleuchtung	FHH	4.062,78	0,00	0,00	4.062,78	4.062,78	Leuchte Kläranlage, Strom Dorfplatz Bgt

Rechnungsabschluss 2022

Gemeinde Weiden an der March

Erläuterung Abweichung gegenüber Ergebnis- und Finanzierungsvoranschlag

Haushaltskonto	Bezeichnung	HH	Buchungen	- Voranschlag	- Übertragung	= Abweichung	Betrag	Beschluss und Begründung
1/816000-600000	Stromverbrauch	EHH	22.565,68	18.000,00	0,00	4.565,68	4.565,68	Strompreissteigerung
		FHH	22.565,68	18.000,00	0,00	4.565,68	4.565,68	Strompreissteigerung
1/816000-680000	Planmäßige Abschreibung	EHH	15.728,70	111.400,00	0,00	-95.671,30	-95.671,30	Voranschlag falsch
1/816000-729910	Sonstige Aufwendungen Verr.operative Gebarung u Projekt	EHH	38.871,25	75.000,00	0,00	-36.128,75	-36.128,75	Projekt Beleuchtung Rohrwiese und Sandparz wegen Bürgerwiderstand nicht umgesetzt
		FHH	38.871,25	75.000,00	0,00	-36.128,75	-36.128,75	Projekt Beleuchtung Rohrwiese und Sandparz wegen Bürgerwiderstand nicht umgesetzt
817000	Friedhöfe Weiden/March							
5/817000-002000	Straßenbauten	FHH	19.552,80	0,00	0,00	19.552,80	19.552,80	Pflaster Weg OW (falsches Budgetkonto - siehe 5/817-010)
5/817000-010000	Gebäude und Bauten	FHH	0,00	25.000,00	0,00	-25.000,00	-25.000,00	Pflasterarbeiten Weg Friedhof OW auf 5/817-002
1/817000-610000	Instandhaltung der Friedhöfe	FHH	5.974,48	20.000,00	0,00	-14.025,52	-14.025,52	Instandhaltung Wege Friedhof OW im Dezember begonnen, Fertigstellung Jänner 2023
1/817000-728000	Entgelte für das Öffnen von Gräbern	EHH	8.140,54	5.000,00	0,00	3.140,54	3.140,54	Grundsteuer LAWI, Immo Est Bauplatzverkäufe
		FHH	7.802,94	5.000,00	0,00	2.802,94	2.802,94	Grundsteuer LAWI, Immo Est Bauplatzverkäufe
1/817000-729910	Sonstige Aufwendungen Verr. op.Geb Projekt	EHH	12.887,47	18.300,00	0,00	-5.412,53	-5.412,53	Weg Friedhof OW
		FHH	12.887,47	18.300,00	0,00	-5.412,53	-5.412,53	Weg Friedhof OW
820100	Bauhof							
5/820100-010000	Gebäude und Bauten	FHH	0,00	200.000,00	0,00	-200.000,00	-200.000,00	Projekt Bauhof auf 2023 verschoben
5/820100-020000	Maschinen und maschinelle Anlagen	FHH	115.200,53	120.000,00	0,00	-4.799,47	-4.799,47	Ankauf Kehrmaschine
1/820100-042000	Betriebs- und Geschäftsausstattung	FHH	1.087,17	3.000,00	0,00	-1.912,83	-1.912,83	Metalldetektor

Haushaltskonto	Bezeichnung	HH	Buchungen	- Voranschlag	- Übertragung	= Abweichung	Betrag	Beschluss und Begründung
1/820100-452000	Treibstoff	EHH	6.083,24	4.000,00	0,00	2.083,24	2.083,24	Treibstoffpreisseteigerung
		FHH	7.130,53	4.000,00	0,00	3.130,53	3.130,53	Treibstoffpreisseteigerung
1/820100-511000	Geldbezüge der Vertragsbediensteten in handwerklicher Verwendung	EHH	77.660,44	83.900,00	0,00	-6.239,56	-6.239,56	geringere Ausgaben als erwartet
		FHH	77.660,44	83.900,00	0,00	-6.239,56	-6.239,56	geringere Ausgaben als erwartet
1/820100-582000	DGB zum Ausgleichsfonds für VB	EHH	16.674,23	9.700,00	0,00	6.974,23	6.974,23	höhere Ausgaben als erwartet
		FHH	16.674,23	9.700,00	0,00	6.974,23	6.974,23	höhere Ausgaben als erwartet
1/820100-593000	Dotierung von Rückstellungen für nicht konsumierte Urlaube	EHH	3.073,36	0,00	0,00	3.073,36	3.073,36	Urlaubsrückstellung erstmalig gebildet
1/820100-610000	Instandhaltung von Grund und Boden	EHH	5.688,53	10.000,00	0,00	-4.311,47	-4.311,47	weniger Ausgaben als erwartet
		FHH	5.688,53	10.000,00	0,00	-4.311,47	-4.311,47	weniger Ausgaben als erwartet
1/820100-617000	Instandhaltung von Fahrzeugen	EHH	5.705,93	3.500,00	0,00	2.205,93	2.205,93	Reparatur Traktor
		FHH	5.705,93	3.500,00	0,00	2.205,93	2.205,93	Reparatur Traktor
1/820100-618000	Instandhaltung von sonstigen Anlagen	EHH	136,16	3.000,00	0,00	-2.863,84	-2.863,84	geringere Kosten als erwartet
		FHH	80,94	3.000,00	0,00	-2.919,06	-2.919,06	geringere Kosten als erwartet
1/820100-680000	Planmäßige Abschreibung	EHH	9.201,71	19.200,00	0,00	-9.998,29	-9.998,29	Projekt Bau von Bauhof nicht umgesetzt
1/820100-729910	Sonstige Aufwendungen Verr. op. Geb Projekt	EHH	0,00	76.100,00	0,00	-76.100,00	-76.100,00	Projekt Bauhof auf 2023 verschoben
		FHH	0,00	76.100,00	0,00	-76.100,00	-76.100,00	Projekt Bauhof auf 2023 verschoben

Haushaltskonto	Bezeichnung	HH	Buchungen	- Voranschlag	- Übertragung	= Abweichung	Betrag	Beschluss und Begründung
831000	Betriebsähnliche Einrichtungen Freibäder und Badeteich							
5/831000-006000	Sonstige Grundstückseinrichtungen	FHH	293.203,24	281.000,00	0,00	12.203,24	12.203,24	Sanierung Badeteich Zwdf
1/831000-619000	Instandhaltung Badestrand	EHH	4.174,21	400,00	0,00	3.774,21	3.774,21	Mähboot 7/22
		FHH	4.174,21	400,00	0,00	3.774,21	3.774,21	Mähboot 7/22
1/831000-680000	Planmäßige Abschreibung	EHH	1.421,95	8.900,00	0,00	-7.478,05	-7.478,05	Vermögen "noch nicht in Betrieb"
1/831000-729910	Sonstige Aufwendungen Verr. op Geb Projekt	EHH	150.813,05	72.500,00	0,00	78.313,05	78.313,05	keine Beiträge von privaten HH (kein Vertrag zustande gekommen)
		FHH	150.813,05	72.500,00	0,00	78.313,05	78.313,05	keine Beiträge von privaten HH (kein Vertrag zustande gekommen)
840000	Liegenschaften Grundbesitz							
5/840000-001000	Unbebaute Grundstücke	FHH	428.765,55	456.000,00	0,00	-27.234,45	-27.234,45	Ankauf Betriebsgebiet OW
1/840000-683000	Verluste aus dem Abgang von Sachanlagen und immateriellen Vermögenswerten	EHH	27.373,50	0,00	0,00	27.373,50	27.373,50	Verkauf Bauplatz OW
1/840000-710000	Steuern u. Abgaben	EHH	25.223,63	20.000,00	0,00	5.223,63	5.223,63	Grundsteuer LAWI u ImmoEst
		FHH	25.223,63	20.000,00	0,00	5.223,63	5.223,63	Grundsteuer LAWI u ImmoEst
1/840000-729000	Sonstige Ausgaben	EHH	28.757,00	0,00	0,00	28.757,00	28.757,00	16k Vermessung Aufschließung Bauland Kleinfeld-/Flurgasse; 9k Weg OW neben Bahn
		FHH	28.757,00	0,00	0,00	28.757,00	28.757,00	16k Vermessung Aufschließung Bauland Kleinfeld-/Flurgasse; 9k Weg OW neben Bahn
1/840000-729910	Zuführung zu Vorhaben	EHH	428.765,55	456.000,00	0,00	-27.234,45	-27.234,45	Ankauf Betriebsgebiet OW
		FHH	428.765,55	456.000,00	0,00	-27.234,45	-27.234,45	Ankauf Betriebsgebiet OW

Haushaltskonto	Bezeichnung	HH	Buchungen	- Voranschlag	- Übertragung	= Abweichung	Betrag	Beschluss und Begründung
850000	Öffentl. Einrichtungen Wasserversorgung							
5/850000-070000	Aktivierungsfähige Rechte (immaterielle Vermögenswerte)	FHH	0,00	31.000,00	0,00	-31.000,00	-31.000,00	Projekt Leitungskataster Zwerndorf nicht umgesetzt
1/850000-344000	Tilgung von Darlehen WVA	FHH	45.471,60	47.400,00	0,00	-1.928,40	-1.928,40	Tilgungsraten geringer
1/850000-510000	Geldbezüge der Vertragsbediensteten der Verwaltung	EHH	630,40	3.600,00	0,00	-2.969,60	-2.969,60	Kündigung Mitarbeiter
		FHH	630,40	3.600,00	0,00	-2.969,60	-2.969,60	Kündigung Mitarbeiter
1/850000-511000	Geldbezüge der Vertragsbediensteten in handwerklicher Verwendung	EHH	31.922,11	27.500,00	0,00	4.422,11	4.422,11	höhere Ausgaben als erwartet
		FHH	31.922,11	27.500,00	0,00	4.422,11	4.422,11	höhere Ausgaben als erwartet
1/850000-593000	Dotierung von Rückstellungen für nicht konsumierte Urlaube	EHH	2.306,79	0,00	0,00	2.306,79	2.306,79	Urlaubsrückstellung erstmalig gebildet
1/850000-600000	Strom (Beleuchtung, Pumpwerke)	EHH	12.446,03	14.000,00	0,00	-1.553,97	-1.553,97	Teilbeträge von EVN zu hoch angesetzt
		FHH	12.446,03	14.000,00	0,00	-1.553,97	-1.553,97	Teilbeträge von EVN zu hoch angesetzt
1/850000-612000	Instandhaltung der Wasserwerke	EHH	37.658,74	45.000,00	0,00	-7.341,26	-7.341,26	weniger Ausgaben als erwartet
		FHH	37.373,04	45.000,00	0,00	-7.626,96	-7.626,96	weniger Ausgaben als erwartet
1/850000-650000	Tilgung von Zinsen	EHH	6.029,22	3.800,00	0,00	2.229,22	2.229,22	Anstieg der Zinsen
		FHH	6.029,22	3.800,00	0,00	2.229,22	2.229,22	Anstieg der Zinsen
851000	Betriebe Abwasserbeseitigung							
1/851000-004000	Wasser- und Abwasserbauten und -anlagen	FHH	3.878,32	1.000,00	0,00	2.878,32	2.878,32	Kanalbau Hasengasse zu Parkstraße
5/851000-004100	Anpassung an den Stand der Technik	FHH	375.863,46	200.000,00	0,00	175.863,46	175.863,46	Sanierung Kläranlage mehr Kosten als erwartet

Rechnungsabschluss 2022

Gemeinde Weiden an der March

Erläuterung Abweichung gegenüber Ergebnis- und Finanzierungsvoranschlag

Haushaltskonto	Bezeichnung	HH	Buchungen	- Voranschlag	- Übertragung	= Abweichung	Betrag	Beschluss und Begründung
5/851000-010000	Gebäude und Bauten	FHH	0,00	15.000,00	0,00	-15.000,00	-15.000,00	Projekt Vordach Kläranlage nicht umgesetzt
1/851000-020000	Maschinen und maschinelle Anlagen	FHH	5.625,00	13.000,00	0,00	-7.375,00	-7.375,00	Kamerasystem Seesnake 50%
5/851000-070000	Aktivierungsfähige Rechte (immaterielle Vermögenswerte)	FHH	0,00	94.000,00	0,00	-94.000,00	-94.000,00	Projekt Leitungskataster Zwdf nicht durchgeführt, auf 2023 verschoben
1/851000-400000	Geringwertige Wirtschaftsgüter (GWG)	EHH	544,25	2.000,00	0,00	-1.455,75	-1.455,75	Magnetheber Kanaldeckel, Staubsauger Kläranlage
		FHH	544,25	2.000,00	0,00	-1.455,75	-1.455,75	Magnetheber Kanaldeckel, Staubsauger Kläranlage
1/851000-452000	Treibstoff	FHH	3.499,65	2.000,00	0,00	1.499,65	1.499,65	Treibstoffpreiserhöhung
1/851000-510000	Geldbezüge der Vertragsbediensteten der Verwaltung	EHH	630,36	2.600,00	0,00	-1.969,64	-1.969,64	Kündigung Mitarbeiter
		FHH	630,36	2.600,00	0,00	-1.969,64	-1.969,64	Kündigung Mitarbeiter
1/851000-511000	Bezüge Vertragsbed. II Klärwärter, Angest	EHH	29.099,73	24.800,00	0,00	4.299,73	4.299,73	höhere Ausgaben als erwartet
		FHH	29.099,73	24.800,00	0,00	4.299,73	4.299,73	höhere Ausgaben als erwartet
1/851000-593000	Dotierung von Rückstellungen für nicht konsumierte Urlaube	EHH	2.045,88	0,00	0,00	2.045,88	2.045,88	Urlaubsrückstellung erstmalig gebildet
1/851000-600000	Strom (Beleuchtung, Pumpwerke)	EHH	16.040,08	18.000,00	0,00	-1.959,92	-1.959,92	Teilbeträge von EVN zu hoch angesetzt
		FHH	16.040,08	18.000,00	0,00	-1.959,92	-1.959,92	Teilbeträge von EVN zu hoch angesetzt
1/851000-612000	Instandhaltung der Anlage	EHH	56.271,60	85.000,00	0,00	-28.728,40	-28.728,40	weniger Ausgaben als erwartet
		FHH	54.101,49	85.000,00	0,00	-30.898,51	-30.898,51	weniger Ausgaben als erwartet
1/851000-617000	Instandhaltung der Fahrzeuge	EHH	477,63	3.000,00	0,00	-2.522,37	-2.522,37	keine größeren Reparaturen
		FHH	477,63	3.000,00	0,00	-2.522,37	-2.522,37	keine größeren Reparaturen

Haushaltskonto	Bezeichnung	HH	Buchungen	- Voranschlag	- Übertragung	= Abweichung	Betrag	Beschluss und Begründung
1/851000-650000	Zinsentilgung	EHH	4.421,33	2.700,00	0,00	1.721,33	1.721,33	Anstieg der Zinsen
		FHH	4.421,33	2.700,00	0,00	1.721,33	1.721,33	Anstieg der Zinsen
1/851000-680000	Planmäßige Abschreibung	EHH	155.661,59	146.000,00	0,00	9.661,59	9.661,59	höhere Abschreibung als kalkuliert
1/851000-794001	Zuweisung an zweckgebundene Haushaltsrücklagen	EHH	47.864,77	0,00	0,00	47.864,77		
852000	Öffentl.Einrichtungen Müllbeseitigung							
1/852000-728000	Sperrmüll- u. Sonderabfallsammlung	EHH	2.259,69	4.600,00	0,00	-2.340,31	-2.340,31	weniger Ausgaben als erwartet
		FHH	2.259,69	4.600,00	0,00	-2.340,31	-2.340,31	weniger Ausgaben als erwartet
853000	Liegenschaften Wohngebäude							
1/853000-600100	Heizung	EHH	5.485,44	2.200,00	0,00	3.285,44	3.285,44	Gaspreissteigerung
		FHH	4.633,77	2.200,00	0,00	2.433,77	2.433,77	Gaspreissteigerung
1/853000-614000	Instandhaltung der Wohngebäude	EHH	19.098,01	70.000,00	0,00	-50.901,99	-50.901,99	Wasserschaden MFB 16,3k
		FHH	19.098,01	70.000,00	0,00	-50.901,99	-50.901,99	Wasserschaden MFB 16,3k
871000	Fernwärmeversorgung							
1/871000-451000	Brennstoff Hackschnitzel	EHH	14.052,57	9.000,00	0,00	5.052,57	5.052,57	Preissteigerungen bei Hackschnitzel
		FHH	12.517,96	9.000,00	0,00	3.517,96	3.517,96	Preissteigerungen bei Hackschnitzel
1/871000-614000	Instandhaltung der Heizungsanlage	EHH	118,00	2.500,00	0,00	-2.382,00	-2.382,00	Instandhaltung nicht in dem Ausmaß notwendig
		FHH	802,52	2.500,00	0,00	-1.697,48	-1.697,48	Instandhaltung nicht in dem Ausmaß notwendig

Haushaltskonto	Bezeichnung	HH	Buchungen	- Voranschlag	- Übertragung	= Abweichung	Betrag	Beschluss und Begründung
894000	Veranstaltungshallen Dorfzentrum Oberweiden							
5/894000-010000	Gebäude und Bauten	FHH	67.722,38	84.400,00	0,00	-16.677,62	-16.677,62	Projekt Zubau wegen hoher Preise nicht umgesetzt
1/894000-600100	Beheizung, Heizung	EHH	16.009,46	5.000,00	0,00	11.009,46	11.009,46	Gaspreissteigerung
		FHH	16.009,46	5.000,00	0,00	11.009,46	11.009,46	Gaspreissteigerung
1/894000-614000	Instandhaltung der Gebäude	EHH	3.435,95	500,00	0,00	2.935,95	2.935,95	Malerarbeiten Fenster und Türe 2,7k
		FHH	3.516,75	500,00	0,00	3.016,75	3.016,75	Malerarbeiten Fenster und Türe 2,7k
1/894000-729910	Sonstige Aufwendungen Verr. op. Geb Projekt	EHH	27.080,00	56.200,00	0,00	-29.120,00	-29.120,00	Projekt Zubau wegen hoher Preise nicht umgesetzt
		FHH	27.080,00	56.200,00	0,00	-29.120,00	-29.120,00	Projekt Zubau wegen hoher Preise nicht umgesetzt
894100	Veranstaltungshalle DZ Baumgarten							
1/894100-600100	Heizung, Beheizung	EHH	5.367,06	2.200,00	0,00	3.167,06	3.167,06	Gaspreissteigerung
		FHH	5.367,06	2.200,00	0,00	3.167,06	3.167,06	Gaspreissteigerung
894200	Veranstaltungshalle DZ Zwerndorf							
5/894200-010000	Gebäude und Bauten	FHH	0,00	103.600,00	0,00	-103.600,00	-103.600,00	Dorfzentrum Zwerndorf nicht realisiert
910000	Kapitalvermögen Geldverkehr							
1/910000-659000	Geldverkehrsspesen (Buchungsgebühren)	EHH	4.996,82	9.000,00	0,00	-4.003,18	-4.003,18	Aufhebung von Verwarentgelt
		FHH	4.996,82	9.000,00	0,00	-4.003,18	-4.003,18	Aufhebung von Verwarentgelt
920000	Öffentliche Abgaben Ausschließl. Gde.abg.							
1/920000-640000	Rechtskosten	EHH	1.131,87	12.000,00	0,00	-10.868,13	-10.868,13	weniger Ausgaben als erwartet

Rechnungsabschluss 2022

Gemeinde Weiden an der March

Erläuterung Abweichung gegenüber Ergebnis- und Finanzierungsvoranschlag

Haushaltskonto	Bezeichnung	HH	Buchungen	- Voranschlag	- Übertragung	= Abweichung	Betrag	Beschluss und Begründung
1/920000-640000	Rechtskosten	FHH	4.158,87	12.000,00	0,00	-7.841,13	-7.841,13	weniger Ausgaben als erwartet
1/920000-720000	Vergütungen GVV	EHH	21.632,29	25.000,00	0,00	-3.367,71	-3.367,71	Abzüge geringer
		FHH	21.593,85	25.000,00	0,00	-3.406,15	-3.406,15	Abzüge geringer
Summe Mittelverwendung Ergebnishaushalt			2.199.333,53	2.441.100,00	0,00	-241.766,47	-289.631,24	
Summe Mittelverwendung Finanzierungshaushalt			3.593.572,94	4.292.900,00	0,00	-699.327,06	-733.837,02	

Seite	Inhalt
3	Vorbericht
17	Nachweis der liquiden Mittel (Kassenbestand)
21	Ergebnishaushalt Gesamt 1. Ebene (Anlage 1a) - interne Vergütungen enthalten
25	Ergebnishaushalt Gesamt 1. und 2. Ebene (Anlage 1a) - interne Vergütungen enthalten
29	Ergebnishaushalt Bereichsbudget 1. und 2. Ebene (Anlage 1a)
51	Finanzierungshaushalt Gesamt 1. Ebene (Anlage 1b) - interne Vergütungen enthalten
55	Finanzierungshaushalt Gesamt 1. und 2. Ebene (Anlage 1b) - interne Vergütungen enthalten
61	Finanzierungshaushalt Bereichsbudget 1. und 2. Ebene (Anlage 1b)
103	Vermögenshaushalt (Anlage 1c)
109	Haushaltspotential 2022
115	Ergebnis- und Finanzierungsrechnung Detailnachweis
185	Nachweis der Investitionstätigkeit
207	Nachweis Kundenforderungen
213	Nachweis Lieferantenverbindlichkeiten
219	Nettovermögensveränderungsrechnung (Anlage 1d)
223	Nachweis über Transferzahlungen (Anlage 6a)
229	Nachweis über Haushaltsrücklagen und Zahlungsmittelreserven (Anlage 6b)
233	Einzelnachweis über Finanzschulden und Schuldendienst (Anlage 6c)
239	Nachweis über hausinterne Vergütungen (Anlage 6f)
243	Anlagenspiegel Einzelkonten (Anlage 6g)
291	Anlagenspiegel Einzelkonten Kapitaltransfer (Anlage 6g)
297	Liste der nicht bewerteten Kulturgüter (Anlage 6h)
301	Leasingspiegel (Anlage 6i)
305	Nachweis über unmittelbare Beteiligungen der Gebietskörperschaft (Anlage 6j)
309	Nachweis über mittelbare Beteiligungen der Gebietskörperschaft (Anlage 6k)
313	Nachweis über aktive Finanzinstrumente (Anlage 6m)
317	Einzelnachweis über aktive Finanzinstrumente (Anlage 6n)
321	Rückstellungsspiegel (Anlage 6q)
325	Haftungsnachweis (Anlage 6r)
329	Einzelnachweis über die nicht voranschlagswirksame Gebarung gemäß § 12 (Anlage 6t)
333	Personaldaten iSd ÖStp (Anlage 4)
337	Dienstpostenplan

Seite	Inhalt
341	Nachweis über Personalaufwand VRV2015
345	Nachweis Vermögen mit abgeänderter Nutzungsdauer
349	Querschnitt (Anlage 5b)
355	Erläuterung Abweichung gegenüber Ergebnis- und Finanzierungsvoranschlag