

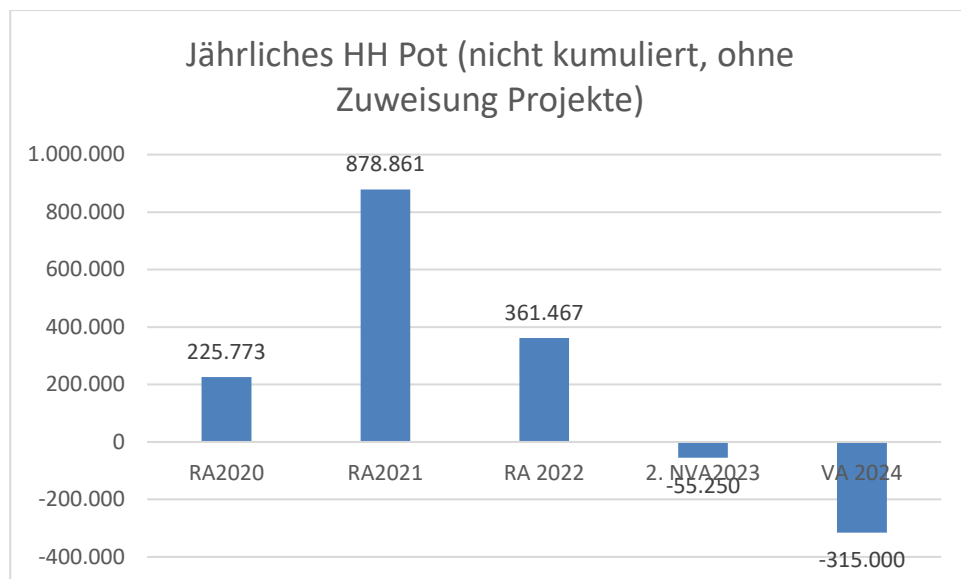


Gemeinde Weiden an der March
Voranschlag 2024

Vorbericht
- interne Anlage b

**Vorbericht
zum Voranschlag 2024
gemäß § 3 der NÖ Gemeindehaushaltsverordnung (NÖ GHVO)**

Entwicklung des Haushaltspotenzials



Erläuterung:

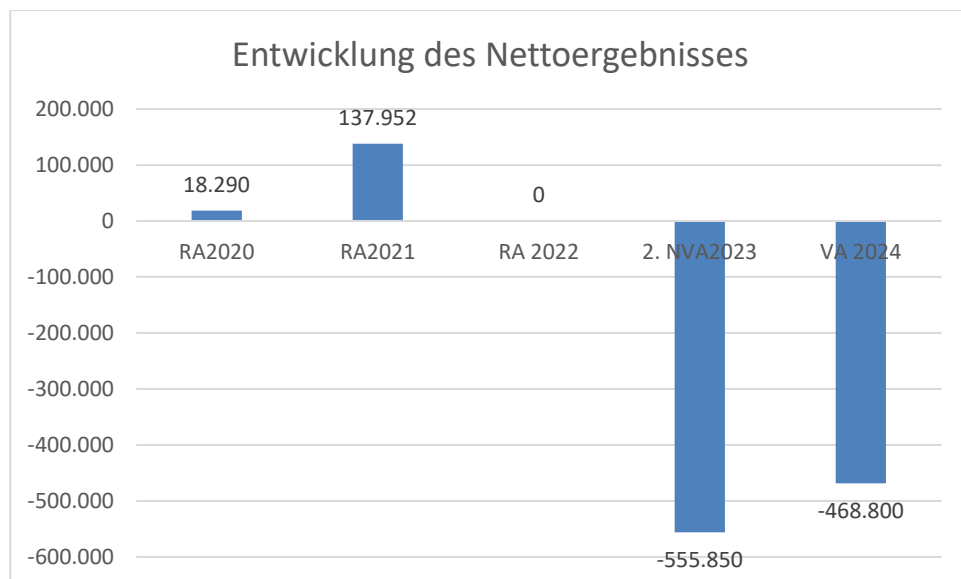
Das Haushaltspotential hat seine Grundlage in § 67 Z. 11 der NÖ Gemeindeordnung 1973 (NÖ GO 1973) und ist erstmals im Voranschlag 2020 auszuweisen.

Haushaltspotential: Differenz der wiederkehrenden Mittelaufbringungen abzüglich der wiederkehrenden Mittelverwendungen unter Berücksichtigung der entsprechenden Forderungen und Verbindlichkeiten.

Das Haushaltspotenzial ist eine wichtige Kenngröße und gibt die aktuelle Leistungsfähigkeit der Gemeinde wieder. Das schafft Vergleichbarkeit mit der bisherigen Rechtslage, aus der Überschüsse und Abgänge abzuleiten waren und dient der Transparenz.

Wenn das Haushaltspotenzial innerhalb des Zeitraumes des mittelfristigen Finanzplanes laufend negativ ist, ist ein Haushaltskonsolidierungskonzept zu erstellen (§ 72b Abs. 1 Z. 2 NÖ GO 1973).

Entwicklung des Nettoergebnisses



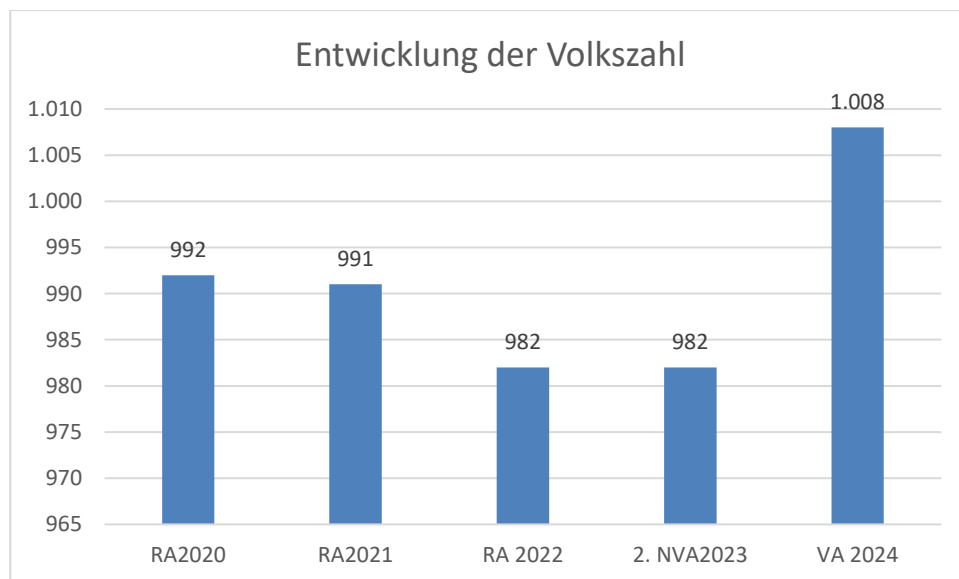
Erläuterung:

Beim Nettoergebnis handelt es sich um das Ergebnis des Ergebnisvoranschlages und ist erstmals für das Haushaltsjahr 2020 auszuweisen.

Ein positives Nettoergebnis bedeutet, dass die Erträge voraussichtlich ausreichend sein werden, die Aufwendungen für die kommunalen Leistungen (inklusive des Werteverzehrs des Anlagevermögens in Form der Abschreibungen) abzudecken.

Ein negatives Nettoergebnis heißt, dass dies nicht zur Gänze (in der Höhe des negativen Wertes) möglich ist.

Entwicklung der Volkszahl gemäß § 10 Abs. 7 FAG 2017, BGBl. I Nr. 116/2016 in der Fassung BGBl. I Nr. 106/2018



Erläuterung:

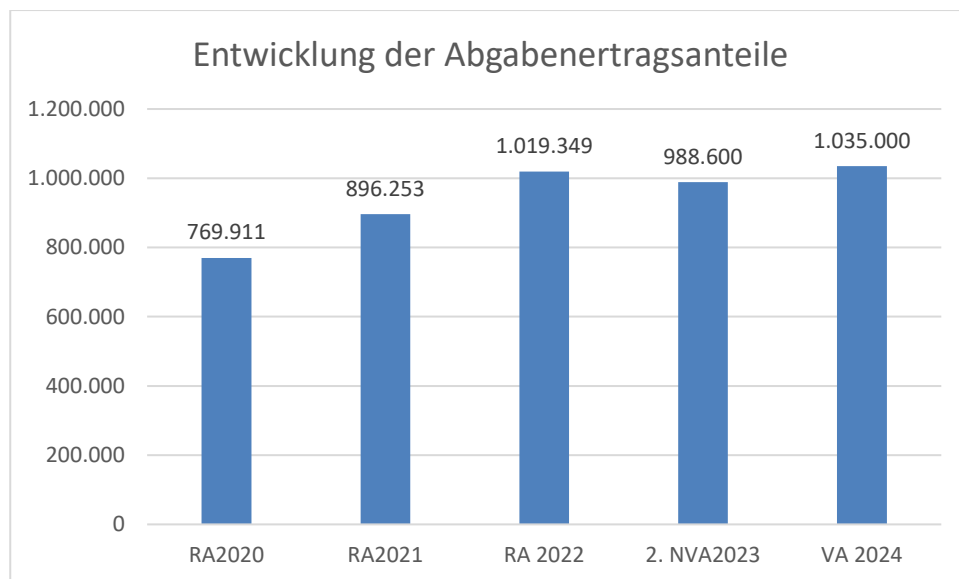
Die Volkszahl gemäß § 10 Abs. 7 FAG 2017 wird jährlich von der Bundesanstalt Statistik Austria zum Stichtag 31. Oktober festgestellt und wirkt mit dem Beginn des übernächsten Kalenderjahres. Sie dient für die Berechnung der Abgabenertragsanteile und darf nicht automatisch mit der Volkszahl für die Berechnung der Gemeinderatsmandate verwechselt werden.

Eine Erhöhung bzw. Verminderung der Volkszahl (jährlich) ist ein wesentlicher Indikator für die Berechnung der Abgabenertragsanteile.

Begründung durch die Gemeinde:

Die Volkszahl in der Gemeinde ist seit Jahren relativ konstant.

Entwicklung der Abgabenertragsanteile

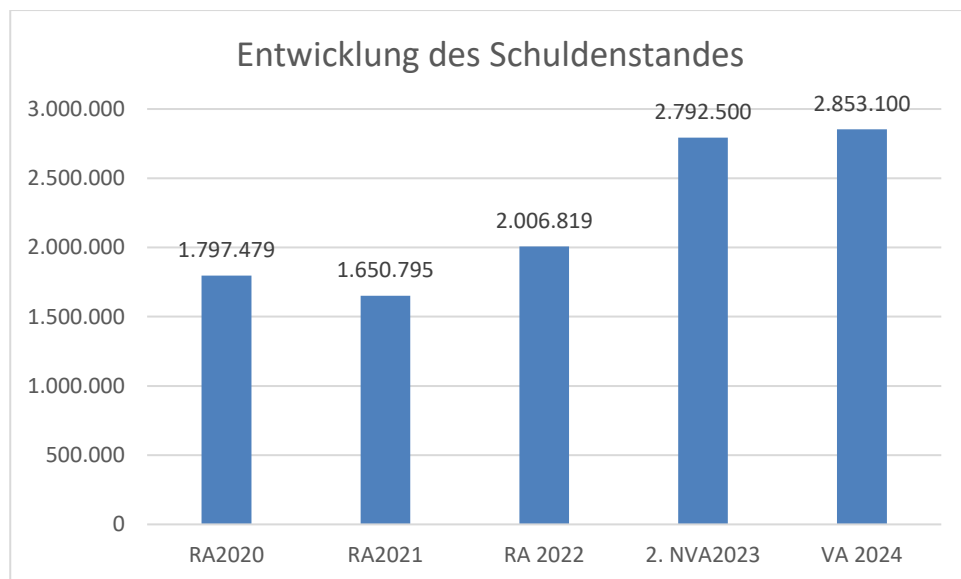


Erläuterung:

Die Gebietskörperschaften (Bund, Länder und Gemeinden) erhalten auf Basis des aktuellen Finanzausgleichs aus den gemeinschaftlichen Bundesabgaben (z.B. Umsatzsteuer, Körperschaftssteuer, Lohnsteuer, Versicherungssteuer, Mineralölsteuer, Normverbrauchsabgabe, Tabaksteuer udgl.) entsprechende Anteile. Im Bereich der Gemeinden spielen dabei die Volkszahl und der abgestufte Bevölkerungsschlüssel eine besondere Rolle. Die sogenannten „Abgabenertragsanteile“ bilden in den meisten Gemeinden die wichtigste Einnahmequelle.

Ein Steigen der Abgabenertragsanteile weist auch auf eine Erhöhung der Volkszahl hin.

Entwicklung des Schuldenstandes



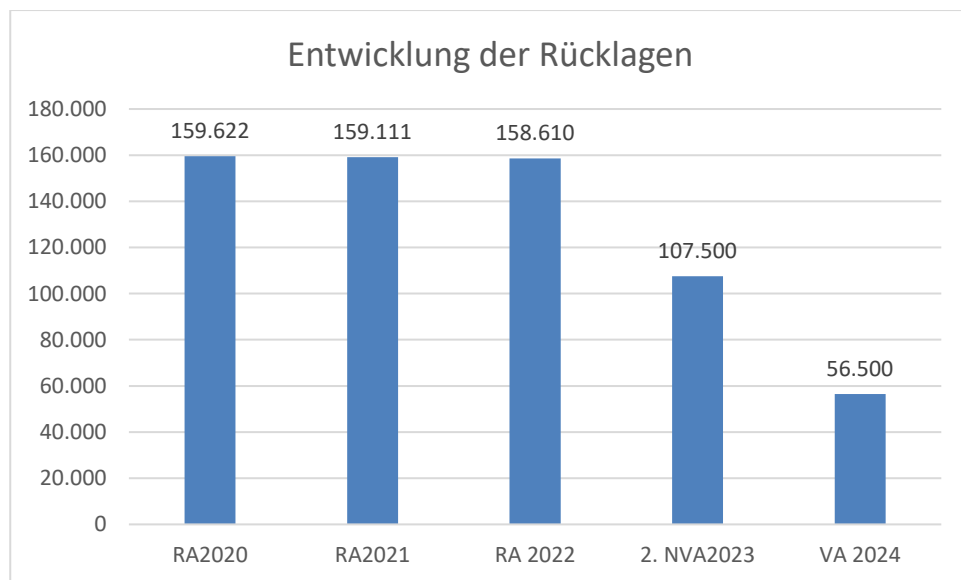
Erläuterung:

Die Entwicklung des Schuldenstandes zeigt auf, inwieweit der Schuldenstand über die Jahre erhöht oder reduziert wird.

Begründung durch die Gemeinde:

Im Jahr 2022 wurde ein Darlehen zur Finanzierung der Sanierung der Kläranlage aufgenommen. Im Jahr 2023 wird ein Darlehen zur Sanierung der Badeteiche in Zwerndorf aufgenommen. Da die Sanierung des Wasserwerks Zwerndorf im Jahr 2023 noch nicht durchgeführt wurde, wird für dieses Vorhaben im Jahr 2024 ein Darlehen aufgenommen.

Entwicklung der Rücklagen mit Zahlungsmittelreserve



Erläuterung:

Die Entwicklung der Rücklagen zeigt an, inwieweit Rücklagen vorhanden sind und ob Rücklagen aufgebaut bzw. aufgebraucht werden.

Begründung durch die Gemeinde:

Im Jahr 2020 wurde eine Rücklage zur Finanzierung der Sanierung der Kläranlage aufgelöst. 2022 wurden EUR 47.800,-- der Rücklage Abwasserbeseitigung zugeführt. Im Jahr 2024 werden EUR 150.000,-- zur Finanzierung der Sanierung des Wasserwerks Zwerndorf aufgelöst.

Im Jahr 2020 wurde eine Rücklage ohne Zahlungsmittelreserve in der Höhe von EUR 17.000.000,-- gebildet. Von dieser wurden im Jahr 2022 EUR 20.379,38 zum Ausgleich des Nettoergebnisses verwendet. Die Rücklage ohne Zahlungsmittelreserve ist in obiger Grafik nicht abgebildet.

Entwicklung der Leasingverpflichtungen

Erläuterung:

Bei den Leasingverpflichtungen handelt es sich nicht um Finanzschulden (z.B. Darlehen), sondern um Verwaltungsschulden. Unabhängig davon stellen Leasingverbindlichkeiten Leistungsverpflichtungen für die Gemeinden dar und sind daher bei einer allfälligen Finanzlagenberechnung entsprechend zu berücksichtigen.

Die Leasingverpflichtungen sind mit Beginn des Jahres 2020 in einer eigenen Anlage gemäß VRV 2015 festzuhalten.

Begründung durch die Gemeinde:

Aktuell sind keine Leasingverpflichtungen vorhanden.

Entwicklung der Haftungen

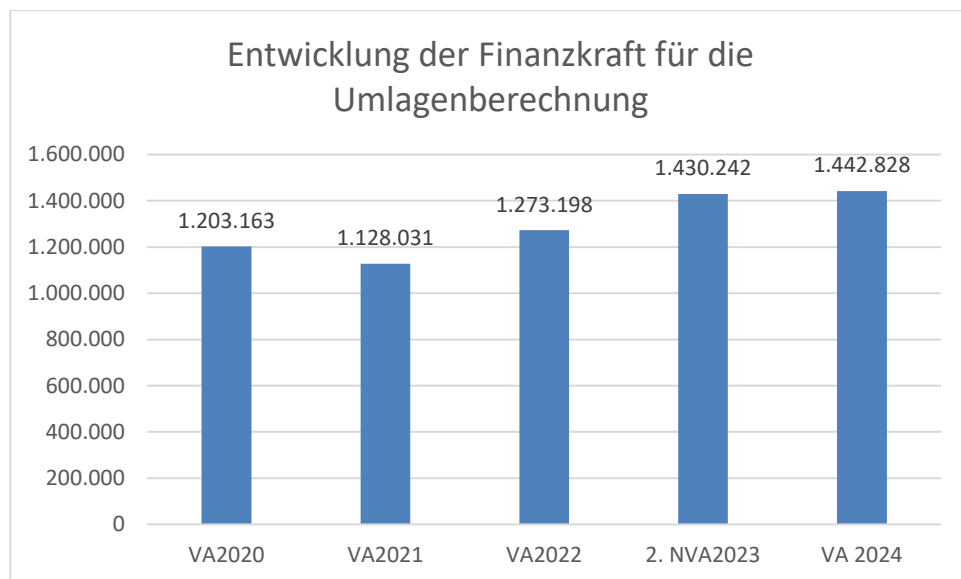
Erläuterung:

Eine Gemeinde darf Bürgschaften und sonstige Haftungen nur übernehmen, wenn hierfür ein besonderes Interesse der Gemeinde gegeben ist, der Schuldner nachweist, dass eine ordnungsgemäße Verzinsung und Tilgung gesichert ist, die Haftungen befristet sind, der Betrag, für den gehaftet wird, ziffernmäßig bestimmt ist und die Gemeinde den daraus folgenden Zahlungsverpflichtungen nachkommen kann (vgl. § 78 Abs. 1 NÖ Gemeindeordnung 1973).

Begründung durch die Gemeinde:

Aktuell sind keine Haftungen vorhanden.

Entwicklung der Finanzkraft für die Umlagenberechnung



Erläuterung:

Die Finanzkraft einer Gemeinde wird aus den

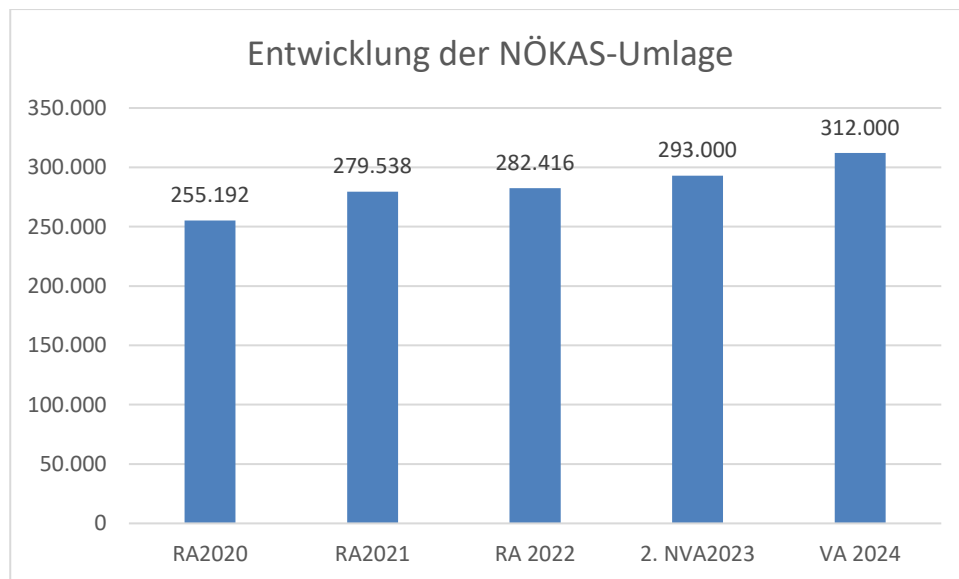
- Erträgen der ausschließlichen Gemeindeabgaben ohne die Gebühren für die Benützung von Gemeindeeinrichtungen und -anlagen und ohne die Interessentenbeiträge von Grundstückseigentümern und Anrainern und
- Ertragsanteilen an den gemeinschaftlichen Bundesabgaben ohne Spielbankenabgabe

ermittelt.

Basis für die Ermittlung der Finanzkraft sind die tatsächlichen Beträge aufgrund der Rechnungsabschlüsse.

Die Darstellung der Entwicklung der Finanzkraft für die Umlagenberechnung hat insbesondere auf die Beitragsleistung der Gemeinden zum NÖ Krankenanstaltensprengel (NÖKAS) und zur Sozialumlage Auswirkungen. Eine Erhöhung oder Reduktion/Verminderung der Finanzkraft wirkt sich unmittelbar auf die Beitragsleistung aus.

Entwicklung der NÖKAS-Umlage



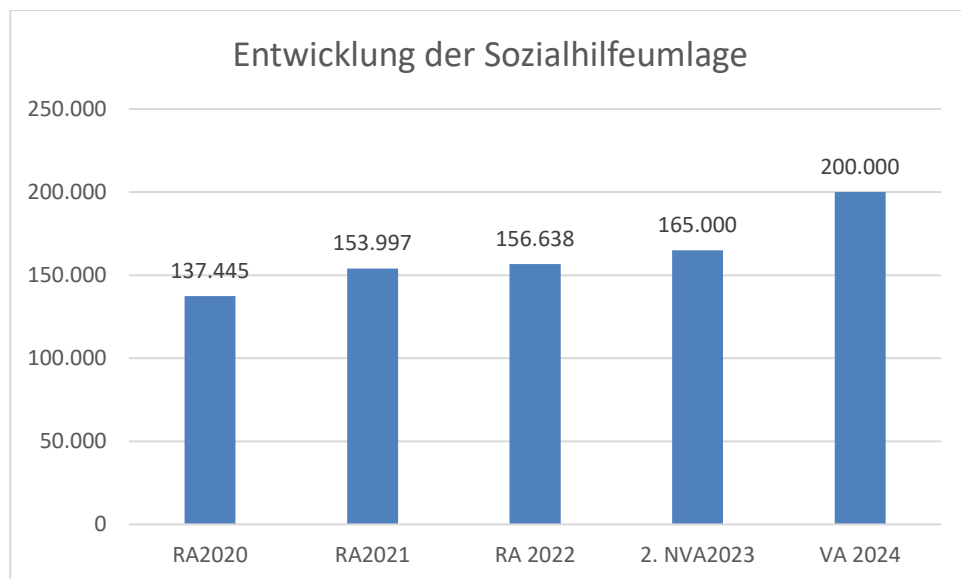
Erläuterung:

Das Landesgebiet ist Beitragsbezirk und Krankenanstaltensprengel für alle öffentlichen Krankenanstalten in Niederösterreich. Beitragsbezirk und Krankenanstaltensprengel sind ein Gemeindeverband. Dem Gemeindeverband gehören alle Gemeinden Niederösterreichs an. Der Gemeindeverband ist juristische Person, er hat seinen Sitz am Sitz der Landesregierung und trägt die Bezeichnung "NÖ Krankenanstaltensprengel" (§ 61 Abs. 1 NÖ Krankenanstaltengesetz - NÖ KAG).

Die Gemeinden haben an den NÖ Krankenanstaltensprengel monatliche Beiträge zu leisten. Berechnungsgrundlage bilden dabei die Volkszahl und die Finanzkraft der Gemeinden. Steigerungen bei der Volkszahl und bei der Finanzkraft führen daher zu höheren Beitragsleistungen bei den Gemeinden.

Diese monatlichen Beiträge werden von den der Gemeinde gebührenden monatlichen Vorschüsse auf die Ertragsanteile an den gemeinschaftlichen Bundesabgaben einbehalten.

Entwicklung der Sozialhilfeumlage



Erläuterung:

Die Gemeinden haben jährlich einen Beitrag zu den vom Land zu tragenden Kosten der Sozialhilfe, die nicht durch Kostenbeitrags- und Ersatzleistungen oder durch sonstige für Zwecke der Sozialhilfe bestimmte Zuschüsse gedeckt sind, in der Höhe von 50 % an das Land zu entrichten (§ 44 NÖ Sozialhilfe-Ausführungsgesetz – NÖ SAG).

Die Leistungen für die Sozialhilfe-Umlage werden von der Landesregierung auf die einzelnen Gemeinden nach ihrer Finanzkraft (Finanzkraft für die Umlagenberechnung) aufgeteilt.

Diese monatlichen Beiträge werden von den der Gemeinde gebührenden monatlichen Vorschüssen auf die Ertragsanteile an den gemeinschaftlichen Bundesabgaben einbehalten.

Ergebnishaushalt Gesamt 1. Ebene (Anlage 1a)
- interne Vergütungen enthalten

MVAG	Mittelverwendungs- und -aufbringungsgruppen (1. Ebene)	VA 2024	VA 2023	RA 2022
211	Erträge aus der operativen Verwaltungstätigkeit	2.755.300,00	3.282.600,00	3.052.899,43
212	Erträge aus Transfers	420.400,00	331.900,00	666.976,67
213	Finanzerträge	100,00	100,00	0,00
21	Summe Erträge	3.175.800,00	3.614.600,00	3.719.876,10
221	Personalaufwand	586.700,00	557.050,00	465.229,23
222	Sachaufwand	2.195.900,00	2.896.200,00	2.512.946,64
223	Transferaufwand	875.600,00	746.900,00	698.121,48
224	Finanzaufwand	136.400,00	81.600,00	16.093,36
22	Summe Aufwendungen	3.794.600,00	4.281.750,00	3.692.390,71
SA0	Saldo (0) Nettoergebnis (21 - 22)	-618.800,00	-667.150,00	27.485,39
230	Entnahmen von Haushaltsrücklagen	150.000,00	100.000,00	20.379,38
240	Zuweisungen an Haushaltsrücklagen	0,00	0,00	47.864,77
SA01	Saldo (01) Haushaltsrücklagen (230 - 240)	150.000,00	100.000,00	-27.485,39
SA00	Saldo (00) Nettoergebnis nach Haushaltsrücklagen (Saldo 0 + Saldo 01)	-468.800,00	-567.150,00	0,00

Ergebnishaushalt Gesamt 1. und 2. Ebene (Anlage 1a)
- interne Vergütungen enthalten

MVAG	Mittelverwendungs- und aufbringungsgruppen (1. und 2. Ebene)	VA 2024	VA 2023	RA 2022
211	Erträge aus der operativen Verwaltungstätigkeit	2.755.300,00	3.282.600,00	3.052.899,43
2111	Erträge aus eigenen Abgaben	440.800,00	414.900,00	473.439,59
2112	Erträge aus Ertragsanteilen	1.035.000,00	988.600,00	1.019.348,65
2113	Erträge aus Gebühren	361.000,00	358.100,00	364.057,95
2114	Erträge aus Leistungen	86.500,00	79.600,00	98.438,03
2115	Erträge aus Besitz und wirtschaftlicher Tätigkeit	253.100,00	168.000,00	153.689,93
2116	Erträge aus Veräußerung und sonstige Erträge	578.900,00	1.273.400,00	943.925,28
2117	Nicht finanzierungswirksame operative Erträge	0,00	0,00	0,00
212	Erträge aus Transfers	420.400,00	331.900,00	666.976,67
2121	Transferertrag von Trägern des öffentlichen Rechts	317.700,00	236.100,00	575.914,09
2122	Transferertrag von Beteiligungen	0,00	0,00	0,00
2123	Transferertrag von Unternehmen (mit Finanzunternehmen)	0,00	0,00	0,00
2124	Transferertrag von Haushalten und Organisationen ohne Erwerbscharakter	3.600,00	3.100,00	856,40
2125	Transferertrag vom Ausland	0,00	0,00	0,00
2126	Investitions- und Tilgungszuschüsse zwischen Unternehmungen und Betrieben der Gebietskörperschaft und der Gebietskörperschaft	0,00	0,00	0,00
2127	Nicht finanzierungswirksamer Transferertrag	99.100,00	92.700,00	90.206,18
213	Finanzerträge	100,00	100,00	0,00
2131	Erträge aus Zinsen	100,00	100,00	0,00
2132	Erträge aus Zinsen aus derivativen Finanzinstrumenten mit und ohne Grundgeschäft	0,00	0,00	0,00
2133	Erträge aus Gewinnentnahmen von marktbestimmten Betrieben	0,00	0,00	0,00
2134	Sonstige Finanzerträge	0,00	0,00	0,00
2135	Erträge aus Dividenden/Gewinnausschüttungen	0,00	0,00	0,00
2136	Sonstige nicht finanzierungswirksame Finanzerträge	0,00	0,00	0,00
21	Summe Erträge	3.175.800,00	3.614.600,00	3.719.876,10
221	Personalaufwand	586.700,00	557.050,00	465.229,23
2211	Personalaufwand (Bezüge, Nebengebühren, Mehrleistungen)	468.700,00	402.900,00	352.542,01
2212	Gesetzlicher und freiwilliger Sozialaufwand	115.400,00	128.450,00	87.361,13
2213	Sonstiger Personalaufwand	0,00	0,00	0,00
2214	Nicht finanzierungswirksamer Personalaufwand	2.600,00	25.700,00	25.326,09
222	Sachaufwand	2.195.900,00	2.896.200,00	2.512.946,64
2221	Gebrauchs- und Verbrauchsgüter, Handelswaren	79.800,00	76.180,00	75.069,57
2222	Verwaltungs- und Betriebsaufwand	225.200,00	250.450,00	174.284,71
2223	Leasing- und Mietaufwand	2.500,00	3.700,00	1.392,03
2224	Instandhaltung	345.400,00	353.500,00	281.822,91
2225	Sonstiger Sachaufwand	713.200,00	1.240.270,00	1.051.037,42
2226	Nicht finanzierungswirksamer Sachaufwand	829.800,00	972.100,00	929.340,00

MVAG	Mittelverwendungs- und aufbringungsgruppen (1. und 2. Ebene)	VA 2024	VA 2023	RA 2022
223	Transferaufwand	875.600,00	746.900,00	698.121,48
2231	Transferaufwand an Träger des öffentlichen Rechts	845.700,00	722.700,00	672.634,91
2232	Transferaufwand an Beteiligungen	0,00	0,00	0,00
2233	Transferaufwand an Unternehmen (mit Finanzunternehmen)	3.000,00	3.000,00	3.000,00
2234	Transferaufwand an Haushalte und Organisationen ohne Erwerbscharakter	26.900,00	21.200,00	22.486,57
2235	Transferaufwand an das Ausland	0,00	0,00	0,00
2236	Investitions- und Tilgungszuschüsse zwischen Unternehmungen und Betrieben der Gebietskörperschaft und der Gebietskörperschaft	0,00	0,00	0,00
2237	Nicht finanzierungswirksamer Transferaufwand	0,00	0,00	0,00
224	Finanzaufwand	136.400,00	81.600,00	16.093,36
2241	Aufwendungen für Zinsen	136.300,00	81.400,00	11.096,54
2242	Zinsen und sonstige Aufwendungen aus derivativen Finanzinstrumenten mit und ohne Grundgeschäft	0,00	0,00	0,00
2243	Gewinnentnahmen von Unternehmungen und marktbestimmten Betrieben der Gebietskörperschaft (innerhalb der Gebietskörperschaft)	0,00	0,00	0,00
2244	Sonstiger Finanzaufwand	100,00	200,00	4.996,82
2245	Nicht finanzierungswirksamer Finanzaufwand	0,00	0,00	0,00
22	Summe Aufwendungen	3.794.600,00	4.281.750,00	3.692.390,71
SA0	Saldo (0) Nettoergebnis (21 - 22)	-618.800,00	-667.150,00	27.485,39
230	Entnahmen von Haushaltsrücklagen	150.000,00	100.000,00	20.379,38
2301	Entnahmen von Haushaltsrücklagen	150.000,00	100.000,00	20.379,38
240	Zuweisungen an Haushaltsrücklagen	0,00	0,00	47.864,77
2401	Zuweisungen an Haushaltsrücklagen	0,00	0,00	47.864,77
SA01	Saldo (01) Haushaltsrücklagen (230 - 240)	150.000,00	100.000,00	-27.485,39
SA00	Saldo (00) Nettoergebnis nach Haushaltsrücklagen (Saldo 0 + Saldo 01)	-468.800,00	-567.150,00	0,00

Finanzierungshaushalt Gesamt 1. Ebene (Anlage 1b)
- bereinigt um interne Vergütungen

MVAG	Mittelverwendungs- und -aufbringungsgruppen (1. Ebene)	VA 2024	VA 2023	RA 2022
OPERATIVE GEBARUNG				
311	Einzahlungen aus operativer Verwaltungstätigkeit	2.216.700,00	3.132.600,00	3.011.707,42
312	Einzahlungen aus Transfers	321.300,00	239.200,00	576.770,49
313	Einzahlungen aus Finanzerträgen	100,00	100,00	0,00
31	Summe Einzahlungen operative Gebarung	2.538.100,00	3.371.900,00	3.588.477,91
321	Auszahlungen aus Personalaufwand	584.100,00	531.350,00	439.903,14
322	Auszahlungen aus Sachaufwand	977.500,00	1.924.100,00	1.569.243,18
323	Auszahlungen aus Transfers	875.600,00	746.900,00	676.858,33
324	Auszahlungen aus Finanzaufwand	136.400,00	81.600,00	16.093,36
32	Summe Auszahlungen operative Gebarung	2.573.600,00	3.283.950,00	2.702.098,01
SA1	Saldo (1) Geldfluss aus der operativen Gebarung (31 – 32)	-35.500,00	87.950,00	886.379,90
INVESTIVE GEBARUNG				
331	Einzahlungen aus der Investitionstätigkeit	150.000,00	150.000,00	30.415,00
332	Einzahlungen aus der Rückzahlung von Darlehen sowie gewährten Vorschüssen	0,00	0,00	0,00
333	Einzahlungen aus Kapitaltransfers	185.500,00	107.100,00	123.623,38
33	Summe Einzahlungen investive Gebarung	335.500,00	257.100,00	154.038,38
341	Auszahlungen aus der Investitionstätigkeit	1.306.800,00	2.078.600,00	1.704.201,59
342	Auszahlungen aus der Gewährung von Darlehen sowie gewährten Vorschüssen	0,00	0,00	0,00
343	Auszahlungen aus Kapitaltransfers	0,00	0,00	3.000,00
34	Summe Auszahlungen investive Gebarung	1.306.800,00	2.078.600,00	1.707.201,59
SA2	Saldo (2) Geldfluss aus der investiven Gebarung (33 – 34)	-971.300,00	-1.821.500,00	-1.553.163,21
SA3	Saldo (3) Nettofinanzierungssaldo (Saldo 1 + Saldo 2)	-1.006.800,00	-1.733.550,00	-666.783,31

MVAG	Mittelverwendungs- und -aufbringungsgruppen (1. Ebene)	VA 2024	VA 2023	RA 2022
FINANZIERUNGSTÄTIGKEIT				
351	Einzahlungen aus der Aufnahme von Finanzschulden	408.700,00	893.700,00	500.645,99
353	Einzahlungen infolge eines Kapitaltausches bei derivativen Finanzinstrumenten mit Grundgeschäft	0,00	0,00	0,00
355	Einzahlungen aus dem Abgang von Finanzinstrumenten	0,00	0,00	0,00
35	Summe Einzahlungen aus der Finanzierungstätigkeit	408.700,00	893.700,00	500.645,99
361	Auszahlungen aus der Tilgung von Finanzschulden	212.800,00	201.900,00	144.621,73
363	Auszahlungen infolge eines Kapitaltausches bei derivativen Finanzinstrumenten mit Grundgeschäft	0,00	0,00	0,00
365	Auszahlungen für den Erwerb von Finanzinstrumenten	0,00	0,00	0,00
36	Summe Auszahlungen aus der Finanzierungstätigkeit	212.800,00	201.900,00	144.621,73
SA4	Saldo (4) Geldfluss aus der Finanzierungstätigkeit (35 – 36)	195.900,00	691.800,00	356.024,26
SA5	Saldo (5) Geldfluss aus der voranschlagswirksamen Gebarung (Saldo 3 + Saldo 4)	-810.900,00	-1.041.750,00	-310.759,05

Finanzierungshaushalt Gesamt 1. und 2. Ebene (Anlage 1b)
- interne Vergütungen enthalten

MVAG	Mittelverwendungs- und aufbringungsgruppen (1. und 2. Ebene)	VA 2024	VA 2023	RA 2022
311	Einzahlungen aus operativer Verwaltungstätigkeit	2.216.700,00	3.132.600,00	3.011.707,42
3111	Einzahlungen aus eigenen Abgaben	440.800,00	414.900,00	473.533,31
3112	Einzahlungen aus Ertragsanteilen	1.035.000,00	988.600,00	1.019.348,65
3113	Einzahlungen aus Gebühren	361.000,00	358.100,00	357.650,69
3114	Einzahlungen aus Leistungen	86.500,00	79.600,00	97.661,62
3115	Einzahlungen aus Besitz und wirtschaftlicher Tätigkeit	253.100,00	168.000,00	153.782,78
3116	Einzahlungen aus Veräußerung von geringwertigen Wirtschaftsgütern (GWG) und sonstige Einzahlungen	40.300,00	1.123.400,00	909.730,37
312	Einzahlungen aus Transfers	321.300,00	239.200,00	576.770,49
3121	Transferzahlungen von Trägern des öffentlichen Rechts	317.700,00	236.100,00	575.914,09
3122	Transferzahlungen von Beteiligungen	0,00	0,00	0,00
3123	Transferzahlungen von Unternehmen (inkl. Finanzunternehmen)	0,00	0,00	0,00
3124	Transferzahlungen von Haushalten und Organisationen ohne Erwerbscharakter	3.600,00	3.100,00	856,40
3125	Transferzahlungen vom Ausland	0,00	0,00	0,00
3126	Investitions- und Tilgungszuschüsse zwischen Unternehmungen und Betrieben der Gebietskörperschaft und der Gebietskörperschaft	0,00	0,00	0,00
313	Einzahlungen aus Finanzerträgen	100,00	100,00	0,00
3131	Einzahlungen aus Zinserträgen	100,00	100,00	0,00
3132	Einzahlungen aus Zinsen aus derivativen Finanzinstrumenten mit und ohne Grundgeschäft	0,00	0,00	0,00
3133	Einzahlungen aus Gewinnentnahmen von marktbestimmten Betrieben	0,00	0,00	0,00
3134	Sonstige Einzahlungen aus Finanzerträgen	0,00	0,00	0,00
3135	Einzahlungen aus Dividenden/Gewinnausschüttungen	0,00	0,00	0,00
31	Summe Einzahlungen operative Gebarung	2.538.100,00	3.371.900,00	3.588.477,91
321	Auszahlungen aus Personalaufwand	584.100,00	531.350,00	439.903,14
3211	Auszahlungen für Personalaufwand (Bezüge, Nebengebühren, und Mehrleistungsvergütungen)	468.700,00	402.900,00	352.542,01
3212	Auszahlungen für gesetzliche und freiwillige Sozialaufwendungen	115.400,00	128.450,00	87.361,13
3213	Auszahlungen aus sonstigem Personalaufwand	0,00	0,00	0,00
322	Auszahlungen aus Sachaufwand	977.500,00	1.924.100,00	1.569.243,18
3221	Auszahlungen für Gebrauchs- und Verbrauchsgüter, Handelswaren	79.800,00	76.180,00	76.122,66
3222	Auszahlungen für Verwaltungs- und Betriebsaufwand	225.200,00	250.450,00	175.943,35
3223	Auszahlungen für Leasing- und Mietaufwand	2.500,00	3.700,00	1.392,03
3224	Auszahlungen für Instandhaltung	345.400,00	353.500,00	264.794,76
3225	Sonstige Auszahlungen aus Sachaufwand	324.600,00	1.240.270,00	1.050.990,38
3226	Auszahlungen aus der Inanspruchnahme von Haftungen	0,00	0,00	0,00
323	Auszahlungen aus Transfers	875.600,00	746.900,00	676.858,33
3231	Transferzahlungen an Träger des öffentlichen Rechts	845.700,00	722.700,00	654.330,88
3232	Transferzahlungen an Beteiligungen	0,00	0,00	0,00

MVAG	Mittelverwendungs- und aufbringungsgruppen (1. und 2. Ebene)	VA 2024	VA 2023	RA 2022
3233	Transferzahlungen an Unternehmen (inkl. Finanzunternehmen)	3.000,00	3.000,00	3.000,00
3234	Transferzahlungen an Haushalte und Organisationen ohne Erwerbscharakter	26.900,00	21.200,00	19.527,45
3235	Transferzahlungen an das Ausland	0,00	0,00	0,00
3236	Investitions- und Tilgungszuschüsse zwischen Unternehmungen und Betrieben der Gebietskörperschaft und der Gebietskörperschaft	0,00	0,00	0,00
324	Auszahlungen aus Finanzaufwand	136.400,00	81.600,00	16.093,36
3241	Auszahlungen für Zinsen	136.300,00	81.400,00	11.096,54
3242	Auszahlungen für Zinsen aus derivativen Finanzinstrumenten mit und ohne Grundgeschäft	0,00	0,00	0,00
3243	Auszahlungen aus Gewinnentnahmen von marktbestimmten Betrieben	0,00	0,00	0,00
3244	Sonstige Auszahlungen aus Finanzaufwendungen	100,00	200,00	4.996,82
32	Summe Auszahlungen operative Gebarung	2.573.600,00	3.283.950,00	2.702.098,01
SA1	Saldo (1) Geldfluss aus der operativen Gebarung (31 – 32)	-35.500,00	87.950,00	886.379,90
331	Einzahlungen aus der Investitionstätigkeit	150.000,00	150.000,00	30.415,00
3311	Einzahlungen aus der Veräußerung von immateriellem Vermögen	0,00	0,00	0,00
3312	Einzahlungen aus der Veräußerung von Grundstücken und Grundstückeinrichtungen	150.000,00	150.000,00	30.415,00
3313	Einzahlungen aus der Veräußerung von Gebäuden und Bauten	0,00	0,00	0,00
3314	Einzahlungen aus der Veräußerung von technischen Anlagen, Fahrzeugen und Maschinen	0,00	0,00	0,00
3315	Einzahlungen aus der Veräußerung von Amts-, Betriebs- und Geschäftsausstattung	0,00	0,00	0,00
3316	Einzahlungen aus der Veräußerung von Kulturgütern	0,00	0,00	0,00
3317	Einzahlungen aus der Veräußerung von Beteiligungen	0,00	0,00	0,00
3318	Einzahlungen aus der Veräußerung von kofinanzierten Schutzbauten	0,00	0,00	0,00
332	Einzahlungen aus der Rückzahlung von Darlehen sowie gewährten Vorschüssen	0,00	0,00	0,00
3321	Einzahlungen aus Darlehen an Träger des öffentlichen Rechts	0,00	0,00	0,00
3322	Einzahlungen aus Darlehen an Beteiligungen	0,00	0,00	0,00
3323	Einzahlungen aus Darlehen an Unternehmen und Haushalte	0,00	0,00	0,00
3325	Einzahlungen aus Vorschüssen und Anzahlungen	0,00	0,00	0,00
333	Einzahlungen aus Kapitaltransfers	185.500,00	107.100,00	123.623,38
3331	Kapitaltransferzahlungen von Trägern des öffentlichen Rechts	165.500,00	82.100,00	106.771,94
3332	Kapitaltransferzahlungen von Beteiligungen	0,00	0,00	0,00
3333	Kapitaltransferzahlungen von Unternehmen	0,00	0,00	0,00
3334	Kapitaltransferzahlungen von Haushalten und Organisationen ohne Erwerbscharakter	20.000,00	25.000,00	16.851,44
3335	Kapitaltransferzahlungen vom Ausland	0,00	0,00	0,00
33	Summe Einzahlungen investive Gebarung	335.500,00	257.100,00	154.038,38
341	Auszahlungen aus der Investitionstätigkeit	1.306.800,00	2.078.600,00	1.704.201,59
3411	Auszahlungen für den Erwerb von immateriellem Vermögen	37.500,00	86.200,00	31.878,00

MVAG	Mittelverwendungs- und aufbringungsgruppen (1. und 2. Ebene)	VA 2024	VA 2023	RA 2022
3412	Auszahlungen für den Erwerb von Grundstücken und Grundstückseinrichtungen	937.900,00	1.219.100,00	1.467.490,29
3413	Auszahlungen für den Erwerb von Gebäuden und Bauten	320.400,00	735.000,00	78.501,96
3414	Auszahlungen für den Erwerb von technischen Anlagen, Fahrzeugen und Maschinen	0,00	27.300,00	120.825,53
3415	Auszahlungen für den Erwerb von Amts-, Betriebs- und Geschäftsausstattung	11.000,00	11.000,00	5.505,81
3416	Auszahlungen für den Erwerb von Kulturgütern	0,00	0,00	0,00
3417	Auszahlungen für den Erwerb von Beteiligungen	0,00	0,00	0,00
3418	Auszahlungen für den Erwerb von kofinanzierten Schutzbauten	0,00	0,00	0,00
342	Auszahlungen aus der Gewährung von Darlehen sowie gewährten Vorschüssen	0,00	0,00	0,00
3421	Auszahlungen von Darlehen an Träger des öffentlichen Rechts	0,00	0,00	0,00
3422	Auszahlungen von Darlehen an Beteiligungen	0,00	0,00	0,00
3423	Auszahlungen von Darlehen an Unternehmen und Haushalte	0,00	0,00	0,00
3425	Auszahlungen von Vorschüssen und Anzahlungen	0,00	0,00	0,00
343	Auszahlungen aus Kapitaltransfers	0,00	0,00	3.000,00
3431	Kapitaltransferzahlungen an Träger des öffentlichen Rechts	0,00	0,00	0,00
3432	Kapitaltransferzahlungen an Beteiligungen	0,00	0,00	0,00
3433	Kapitaltransferzahlungen an Unternehmen (Finanzunternehmen)	0,00	0,00	0,00
3434	Kapitaltransferzahlungen an Haushalte und Organisationen ohne Erwerbscharakter	0,00	0,00	3.000,00
3435	Kapitaltransferzahlungen an das Ausland	0,00	0,00	0,00
34	Summe Auszahlungen investive Gebarung	1.306.800,00	2.078.600,00	1.707.201,59
SA2	Saldo (2) Geldfluss aus der investiven Gebarung (33 – 34)	-971.300,00	-1.821.500,00	-1.553.163,21
SA3	Saldo (3) Nettofinanzierungssaldo (Saldo 1 + Saldo 2)	-1.006.800,00	-1.733.550,00	-666.783,31
351	Einzahlungen aus der Aufnahme von Finanzschulden	408.700,00	893.700,00	500.645,99
3511	Einzahlungen aus empfangenen Darlehen von öffentlichen Körperschaften und Rechtsträgern	700,00	700,00	645,99
3512	Einzahlungen aus empfangenen Darlehen von Beteiligungen	0,00	0,00	0,00
3513	Einzahlungen aus empfangenen Darlehen von Unternehmen und privaten Haushalten	0,00	0,00	0,00
3514	Einzahlungen aus Finanzschulden (Finanzunternehmen)	408.000,00	893.000,00	500.000,00
3515	Einzahlungen aus Aufnahmen von Leasingverbindlichkeiten	0,00	0,00	0,00
353	Einzahlungen infolge eines Kapitaltausches bei derivativen Finanzinstrumenten mit Grundgeschäft	0,00	0,00	0,00
3530	Einzahlungen infolge eines Kapitaltausches bei derivativen Finanzinstrumenten mit Grundgeschäft	0,00	0,00	0,00
355	Einzahlungen aus dem Abgang von Finanzinstrumenten	0,00	0,00	0,00
3550	Einzahlungen aus dem Abgang von Finanzinstrumenten	0,00	0,00	0,00
35	Summe Einzahlungen aus der Finanzierungstätigkeit	408.700,00	893.700,00	500.645,99

MVAG	Mittelverwendungs- und aufbringungsgruppen (1. und 2. Ebene)	VA 2024	VA 2023	RA 2022
361	Auszahlungen aus der Tilgung von Finanzschulden	212.800,00	201.900,00	144.621,73
3611	Auszahlungen aus empfangenen Darlehen von öffentlichen Körperschaften und Rechtsträgern	0,00	201.900,00	144.621,73
3612	Auszahlungen aus empfangenen Darlehen von Beteiligungen	0,00	0,00	0,00
3613	Auszahlungen aus empfangenen Darlehen von Unternehmen und privaten Haushalten	0,00	0,00	0,00
3614	Auszahlungen aus Finanzschulden	212.800,00	0,00	0,00
3615	Auszahlungen aus Rückzahlungen von Leasingverbindlichkeiten	0,00	0,00	0,00
363	Auszahlungen infolge eines Kapitaltausches bei derivativen Finanzinstrumenten mit Grundgeschäft	0,00	0,00	0,00
3630	Auszahlungen infolge eines Kapitaltausches bei derivativen Finanzinstrumenten mit Grundgeschäft	0,00	0,00	0,00
365	Auszahlungen für den Erwerb von Finanzinstrumenten	0,00	0,00	0,00
3650	Auszahlungen für den Erwerb von Finanzinstrumenten	0,00	0,00	0,00
36	Summe Auszahlungen aus der Finanzierungstätigkeit	212.800,00	201.900,00	144.621,73
SA4	Saldo (4) Geldfluss aus der Finanzierungstätigkeit (35 – 36)	195.900,00	691.800,00	356.024,26
SA5	Saldo (5) Geldfluss aus der voranschlagswirksamen Gebarung (Saldo 3 + Saldo 4)	-810.900,00	-1.041.750,00	-310.759,05

Ergebnishaushalt Bereichsbudget 1. und 2. Ebene (Anlage 1a)

Vertretungskörper und allgemeine Verwaltung (Gruppe 0)

MVAG	Mittelverwendungs- und -aufbringungsgruppen (1. und 2. Ebene)	VA 2024	VA 2023	RA 2022
211	Erträge aus der operativen Verwaltungstätigkeit	35.900,00	52.600,00	59.915,13
2111	Erträge aus eigenen Abgaben	0,00	0,00	0,00
2112	Erträge aus Ertragsanteilen	0,00	0,00	0,00
2113	Erträge aus Gebühren	0,00	0,00	0,00
2114	Erträge aus Leistungen	12.100,00	12.100,00	11.700,62
2115	Erträge aus Besitz und wirtschaftlicher Tätigkeit	0,00	0,00	0,00
2116	Erträge aus Veräußerung und sonstige Erträge	23.800,00	40.500,00	48.214,51
2117	Nicht finanzierungswirksame operative Erträge	0,00	0,00	0,00
212	Erträge aus Transfers	0,00	0,00	7.155,32
2121	Transferertrag von Trägern des öffentlichen Rechts	0,00	0,00	7.155,32
2122	Transferertrag von Beteiligungen	0,00	0,00	0,00
2123	Transferertrag von Unternehmen (mit Finanzunternehmen)	0,00	0,00	0,00
2124	Transferertrag von Haushalten und Organisationen ohne Erwerbscharakter	0,00	0,00	0,00
2125	Transferertrag vom Ausland	0,00	0,00	0,00
2126	Investitions- und Tilgungszuschüsse zwischen Unternehmungen und Betrieben der Gebietskörperschaft und der Gebietskörperschaft	0,00	0,00	0,00
2127	Nicht finanzierungswirksamer Transferertrag	0,00	0,00	0,00
213	Finanzerträge	0,00	0,00	0,00
2131	Erträge aus Zinsen	0,00	0,00	0,00
2132	Erträge aus Zinsen aus derivativen Finanzinstrumenten mit und ohne Grundgeschäft	0,00	0,00	0,00
2133	Erträge aus Gewinnentnahmen von marktbestimmten Betrieben	0,00	0,00	0,00
2134	Sonstige Finanzerträge	0,00	0,00	0,00
2135	Erträge aus Dividenden/Gewinnausschüttungen	0,00	0,00	0,00
2136	Sonstige nicht finanzierungswirksame Finanzerträge	0,00	0,00	0,00
21	Summe Erträge	35.900,00	52.600,00	67.070,45
221	Personalaufwand	237.600,00	216.700,00	204.185,64
2211	Personalaufwand (Bezüge, Nebengebühren, Mehrleistungen)	190.200,00	151.900,00	150.545,33
2212	Gesetzlicher und freiwilliger Sozialaufwand	46.300,00	48.700,00	37.407,20
2213	Sonstiger Personalaufwand	0,00	0,00	0,00
2214	Nicht finanzierungswirksamer Personalaufwand	1.100,00	16.100,00	16.233,11
222	Sachaufwand	246.700,00	253.620,00	245.321,40
2221	Gebrauchs- und Verbrauchsgüter, Handelswaren	10.400,00	10.600,00	15.587,98
2222	Verwaltungs- und Betriebsaufwand	28.700,00	27.300,00	29.165,88

Vertretungskörper und allgemeine Verwaltung (Gruppe 0)

MVAG	Mittelverwendungs- und -aufbringungsgruppen (1. und 2. Ebene)	VA 2024	VA 2023	RA 2022
2223	Leasing- und Mietaufwand	2.400,00	1.800,00	0,00
2224	Instandhaltung	16.200,00	17.000,00	16.874,15
2225	Sonstiger Sachaufwand	165.300,00	178.020,00	163.916,25
2226	Nicht finanzierungswirksamer Sachaufwand	23.700,00	18.900,00	19.777,14
223	Transferaufwand	24.200,00	22.700,00	24.049,33
2231	Transferaufwand an Träger des öffentlichen Rechts	11.900,00	10.400,00	12.300,00
2232	Transferaufwand an Beteiligungen	0,00	0,00	0,00
2233	Transferaufwand an Unternehmen (mit Finanzunternehmen)	0,00	0,00	0,00
2234	Transferaufwand an Haushalte und Organisationen ohne Erwerbscharakter	12.300,00	12.300,00	11.749,33
2235	Transferaufwand an das Ausland	0,00	0,00	0,00
2236	Investitions- und Tilgungszuschüsse zwischen Unternehmungen und Betrieben der Gebietskörperschaft und der Gebietskörperschaft	0,00	0,00	0,00
2237	Nicht finanzierungswirksamer Transferaufwand	0,00	0,00	0,00
224	Finanzaufwand	0,00	0,00	0,00
2241	Aufwendungen für Zinsen	0,00	0,00	0,00
2242	Zinsen und sonstige Aufwendungen aus derivativen Finanzinstrumenten mit und ohne Grundgeschäft	0,00	0,00	0,00
2243	Gewinnentnahmen von Unternehmungen und marktbestimmten Betrieben der Gebietskörperschaft (innerhalb der Gebietskörperschaft)	0,00	0,00	0,00
2244	Sonstiger Finanzaufwand	0,00	0,00	0,00
2245	Nicht finanzierungswirksamer Finanzaufwand	0,00	0,00	0,00
22	Summe Aufwendungen	508.500,00	493.020,00	473.556,37
SA0	Saldo (0) Nettoergebnis (21 - 22)	-472.600,00	-440.420,00	-406.485,92
230	Entnahmen von Haushaltsrücklagen	0,00	0,00	0,00
2301	Entnahmen von Haushaltsrücklagen	0,00	0,00	0,00
240	Zuweisungen an Haushaltsrücklagen	0,00	0,00	0,00
2401	Zuweisungen an Haushaltsrücklagen	0,00	0,00	0,00
SA01	Saldo (01) Haushaltsrücklagen (230 - 240)	0,00	0,00	0,00
SA00	Saldo (00) Nettoergebnis nach Haushaltsrücklagen (Saldo 0 + Saldo 01)	-472.600,00	-440.420,00	-406.485,92

Öffentliche Ordnung und Sicherheit (Gruppe 1)

MVAG	Mittelverwendungs- und -aufbringungsgruppen (1. und 2. Ebene)	VA 2024	VA 2023	RA 2022
211	Erträge aus der operativen Verwaltungstätigkeit	5.100,00	24.600,00	10.409,55
2111	Erträge aus eigenen Abgaben	0,00	0,00	0,00
2112	Erträge aus Ertragsanteilen	0,00	0,00	0,00
2113	Erträge aus Gebühren	0,00	0,00	0,00
2114	Erträge aus Leistungen	0,00	2.500,00	2.317,97
2115	Erträge aus Besitz und wirtschaftlicher Tätigkeit	0,00	0,00	0,00
2116	Erträge aus Veräußerung und sonstige Erträge	5.100,00	22.100,00	8.091,58
2117	Nicht finanzierungswirksame operative Erträge	0,00	0,00	0,00
212	Erträge aus Transfers	900,00	900,00	959,13
2121	Transferertrag von Trägern des öffentlichen Rechts	0,00	0,00	0,00
2122	Transferertrag von Beteiligungen	0,00	0,00	0,00
2123	Transferertrag von Unternehmen (mit Finanzunternehmen)	0,00	0,00	0,00
2124	Transferertrag von Haushalten und Organisationen ohne Erwerbscharakter	0,00	0,00	0,00
2125	Transferertrag vom Ausland	0,00	0,00	0,00
2126	Investitions- und Tilgungszuschüsse zwischen Unternehmungen und Betrieben der Gebietskörperschaft und der Gebietskörperschaft	0,00	0,00	0,00
2127	Nicht finanzierungswirksamer Transferertrag	900,00	900,00	959,13
213	Finanzerträge	0,00	0,00	0,00
2131	Erträge aus Zinsen	0,00	0,00	0,00
2132	Erträge aus Zinsen aus derivativen Finanzinstrumenten mit und ohne Grundgeschäft	0,00	0,00	0,00
2133	Erträge aus Gewinnentnahmen von marktbestimmten Betrieben	0,00	0,00	0,00
2134	Sonstige Finanzerträge	0,00	0,00	0,00
2135	Erträge aus Dividenden/Gewinnausschüttungen	0,00	0,00	0,00
2136	Sonstige nicht finanzierungswirksame Finanzerträge	0,00	0,00	0,00
21	Summe Erträge	6.000,00	25.500,00	11.368,68
221	Personalaufwand	0,00	0,00	0,00
2211	Personalaufwand (Bezüge, Nebengebühren, Mehrleistungen)	0,00	0,00	0,00
2212	Gesetzlicher und freiwilliger Sozialaufwand	0,00	0,00	0,00
2213	Sonstiger Personalaufwand	0,00	0,00	0,00
2214	Nicht finanzierungswirksamer Personalaufwand	0,00	0,00	0,00
222	Sachaufwand	58.800,00	89.550,00	67.046,11
2221	Gebrauchs- und Verbrauchsgüter, Handelswaren	0,00	100,00	0,00
2222	Verwaltungs- und Betriebsaufwand	16.700,00	21.000,00	8.062,14

Öffentliche Ordnung und Sicherheit (Gruppe 1)

MVAG	Mittelverwendungs- und -aufbringungsgruppen (1. und 2. Ebene)	VA 2024	VA 2023	RA 2022
2223	Leasing- und Mietaufwand	0,00	0,00	0,00
2224	Instandhaltung	0,00	0,00	0,00
2225	Sonstiger Sachaufwand	1.500,00	23.250,00	9.872,23
2226	Nicht finanzierungswirksamer Sachaufwand	40.600,00	45.200,00	49.111,74
223	Transferaufwand	6.900,00	9.400,00	24.674,04
2231	Transferaufwand an Träger des öffentlichen Rechts	5.400,00	7.900,00	23.322,41
2232	Transferaufwand an Beteiligungen	0,00	0,00	0,00
2233	Transferaufwand an Unternehmen (mit Finanzunternehmen)	0,00	0,00	0,00
2234	Transferaufwand an Haushalte und Organisationen ohne Erwerbscharakter	1.500,00	1.500,00	1.351,63
2235	Transferaufwand an das Ausland	0,00	0,00	0,00
2236	Investitions- und Tilgungszuschüsse zwischen Unternehmungen und Betrieben der Gebietskörperschaft und der Gebietskörperschaft	0,00	0,00	0,00
2237	Nicht finanzierungswirksamer Transferaufwand	0,00	0,00	0,00
224	Finanzaufwand	0,00	0,00	0,00
2241	Aufwendungen für Zinsen	0,00	0,00	0,00
2242	Zinsen und sonstige Aufwendungen aus derivativen Finanzinstrumenten mit und ohne Grundgeschäft	0,00	0,00	0,00
2243	Gewinnentnahmen von Unternehmungen und marktbestimmten Betrieben der Gebietskörperschaft (innerhalb der Gebietskörperschaft)	0,00	0,00	0,00
2244	Sonstiger Finanzaufwand	0,00	0,00	0,00
2245	Nicht finanzierungswirksamer Finanzaufwand	0,00	0,00	0,00
22	Summe Aufwendungen	65.700,00	98.950,00	91.720,15
SA0	Saldo (0) Nettoergebnis (21 - 22)	-59.700,00	-73.450,00	-80.351,47
230	Entnahmen von Haushaltsrücklagen	0,00	0,00	0,00
2301	Entnahmen von Haushaltsrücklagen	0,00	0,00	0,00
240	Zuweisungen an Haushaltsrücklagen	0,00	0,00	0,00
2401	Zuweisungen an Haushaltsrücklagen	0,00	0,00	0,00
SA01	Saldo (01) Haushaltsrücklagen (230 - 240)	0,00	0,00	0,00
SA00	Saldo (00) Nettoergebnis nach Haushaltsrücklagen (Saldo 0 + Saldo 01)	-59.700,00	-73.450,00	-80.351,47

Unterricht, Erziehung, Sport und Wissenschaft (Gruppe 2)

MVAG	Mittelverwendungs- und -aufbringungsgruppen (1. und 2. Ebene)	VA 2024	VA 2023	RA 2022
211	Erträge aus der operativen Verwaltungstätigkeit	27.400,00	23.100,00	103.511,02
2111	Erträge aus eigenen Abgaben	0,00	0,00	0,00
2112	Erträge aus Ertragsanteilen	0,00	0,00	0,00
2113	Erträge aus Gebühren	0,00	0,00	0,00
2114	Erträge aus Leistungen	26.900,00	22.500,00	28.043,01
2115	Erträge aus Besitz und wirtschaftlicher Tätigkeit	0,00	0,00	0,00
2116	Erträge aus Veräußerung und sonstige Erträge	500,00	600,00	75.468,01
2117	Nicht finanzierungswirksame operative Erträge	0,00	0,00	0,00
212	Erträge aus Transfers	11.200,00	2.500,00	2.800,00
2121	Transferertrag von Trägern des öffentlichen Rechts	11.200,00	2.500,00	2.800,00
2122	Transferertrag von Beteiligungen	0,00	0,00	0,00
2123	Transferertrag von Unternehmen (mit Finanzunternehmen)	0,00	0,00	0,00
2124	Transferertrag von Haushalten und Organisationen ohne Erwerbscharakter	0,00	0,00	0,00
2125	Transferertrag vom Ausland	0,00	0,00	0,00
2126	Investitions- und Tilgungszuschüsse zwischen Unternehmungen und Betrieben der Gebietskörperschaft und der Gebietskörperschaft	0,00	0,00	0,00
2127	Nicht finanzierungswirksamer Transferertrag	0,00	0,00	0,00
213	Finanzerträge	0,00	0,00	0,00
2131	Erträge aus Zinsen	0,00	0,00	0,00
2132	Erträge aus Zinsen aus derivativen Finanzinstrumenten mit und ohne Grundgeschäft	0,00	0,00	0,00
2133	Erträge aus Gewinnentnahmen von marktbestimmten Betrieben	0,00	0,00	0,00
2134	Sonstige Finanzerträge	0,00	0,00	0,00
2135	Erträge aus Dividenden/Gewinnausschüttungen	0,00	0,00	0,00
2136	Sonstige nicht finanzierungswirksame Finanzerträge	0,00	0,00	0,00
21	Summe Erträge	38.600,00	25.600,00	106.311,02
221	Personalaufwand	93.600,00	110.100,00	77.169,24
2211	Personalaufwand (Bezüge, Nebengebühren, Mehrleistungen)	74.500,00	82.800,00	62.053,64
2212	Gesetzlicher und freiwilliger Sozialaufwand	18.700,00	26.400,00	14.285,35
2213	Sonstiger Personalaufwand	0,00	0,00	0,00
2214	Nicht finanzierungswirksamer Personalaufwand	400,00	900,00	830,25
222	Sachaufwand	85.100,00	85.680,00	153.670,60
2221	Gebrauchs- und Verbrauchsgüter, Handelswaren	26.500,00	23.680,00	25.377,89
2222	Verwaltungs- und Betriebsaufwand	22.700,00	24.500,00	20.256,63

Unterricht, Erziehung, Sport und Wissenschaft (Gruppe 2)

MVAG	Mittelverwendungs- und -aufbringungsgruppen (1. und 2. Ebene)	VA 2024	VA 2023	RA 2022
2223	Leasing- und Mietaufwand	100,00	100,00	42,03
2224	Instandhaltung	3.200,00	7.500,00	78.860,18
2225	Sonstiger Sachaufwand	4.000,00	3.200,00	2.426,02
2226	Nicht finanzierungswirksamer Sachaufwand	28.600,00	26.700,00	26.707,85
223	Transferaufwand	209.600,00	151.300,00	141.279,97
2231	Transferaufwand an Träger des öffentlichen Rechts	206.800,00	149.500,00	139.079,97
2232	Transferaufwand an Beteiligungen	0,00	0,00	0,00
2233	Transferaufwand an Unternehmen (mit Finanzunternehmen)	0,00	0,00	0,00
2234	Transferaufwand an Haushalte und Organisationen ohne Erwerbscharakter	2.800,00	1.800,00	2.200,00
2235	Transferaufwand an das Ausland	0,00	0,00	0,00
2236	Investitions- und Tilgungszuschüsse zwischen Unternehmungen und Betrieben der Gebietskörperschaft und der Gebietskörperschaft	0,00	0,00	0,00
2237	Nicht finanzierungswirksamer Transferaufwand	0,00	0,00	0,00
224	Finanzaufwand	0,00	0,00	0,00
2241	Aufwendungen für Zinsen	0,00	0,00	0,00
2242	Zinsen und sonstige Aufwendungen aus derivativen Finanzinstrumenten mit und ohne Grundgeschäft	0,00	0,00	0,00
2243	Gewinnentnahmen von Unternehmungen und marktbestimmten Betrieben der Gebietskörperschaft (innerhalb der Gebietskörperschaft)	0,00	0,00	0,00
2244	Sonstiger Finanzaufwand	0,00	0,00	0,00
2245	Nicht finanzierungswirksamer Finanzaufwand	0,00	0,00	0,00
22	Summe Aufwendungen	388.300,00	347.080,00	372.119,81
SA0	Saldo (0) Nettoergebnis (21 - 22)	-349.700,00	-321.480,00	-265.808,79
230	Entnahmen von Haushaltsrücklagen	0,00	0,00	0,00
2301	Entnahmen von Haushaltsrücklagen	0,00	0,00	0,00
240	Zuweisungen an Haushaltsrücklagen	0,00	0,00	0,00
2401	Zuweisungen an Haushaltsrücklagen	0,00	0,00	0,00
SA01	Saldo (01) Haushaltsrücklagen (230 - 240)	0,00	0,00	0,00
SA00	Saldo (00) Nettoergebnis nach Haushaltsrücklagen (Saldo 0 + Saldo 01)	-349.700,00	-321.480,00	-265.808,79

Kunst, Kultur und Kultus (Gruppe 3)

MVAG	Mittelverwendungs- und -aufbringungsgruppen (1. und 2. Ebene)	VA 2024	VA 2023	RA 2022
211	Erträge aus der operativen Verwaltungstätigkeit	100,00	500,00	15.792,06
2111	Erträge aus eigenen Abgaben	0,00	0,00	0,00
2112	Erträge aus Ertragsanteilen	0,00	0,00	0,00
2113	Erträge aus Gebühren	0,00	0,00	0,00
2114	Erträge aus Leistungen	0,00	0,00	9.154,76
2115	Erträge aus Besitz und wirtschaftlicher Tätigkeit	0,00	0,00	0,00
2116	Erträge aus Veräußerung und sonstige Erträge	100,00	500,00	6.637,30
2117	Nicht finanzierungswirksame operative Erträge	0,00	0,00	0,00
212	Erträge aus Transfers	0,00	0,00	2.500,00
2121	Transferertrag von Trägern des öffentlichen Rechts	0,00	0,00	2.500,00
2122	Transferertrag von Beteiligungen	0,00	0,00	0,00
2123	Transferertrag von Unternehmen (mit Finanzunternehmen)	0,00	0,00	0,00
2124	Transferertrag von Haushalten und Organisationen ohne Erwerbscharakter	0,00	0,00	0,00
2125	Transferertrag vom Ausland	0,00	0,00	0,00
2126	Investitions- und Tilgungszuschüsse zwischen Unternehmungen und Betrieben der Gebietskörperschaft und der Gebietskörperschaft	0,00	0,00	0,00
2127	Nicht finanzierungswirksamer Transferertrag	0,00	0,00	0,00
213	Finanzerträge	0,00	0,00	0,00
2131	Erträge aus Zinsen	0,00	0,00	0,00
2132	Erträge aus Zinsen aus derivativen Finanzinstrumenten mit und ohne Grundgeschäft	0,00	0,00	0,00
2133	Erträge aus Gewinnentnahmen von marktbestimmten Betrieben	0,00	0,00	0,00
2134	Sonstige Finanzerträge	0,00	0,00	0,00
2135	Erträge aus Dividenden/Gewinnausschüttungen	0,00	0,00	0,00
2136	Sonstige nicht finanzierungswirksame Finanzerträge	0,00	0,00	0,00
21	Summe Erträge	100,00	500,00	18.292,06
221	Personalaufwand	0,00	0,00	0,00
2211	Personalaufwand (Bezüge, Nebengebühren, Mehrleistungen)	0,00	0,00	0,00
2212	Gesetzlicher und freiwilliger Sozialaufwand	0,00	0,00	0,00
2213	Sonstiger Personalaufwand	0,00	0,00	0,00
2214	Nicht finanzierungswirksamer Personalaufwand	0,00	0,00	0,00
222	Sachaufwand	23.500,00	22.500,00	26.813,53
2221	Gebrauchs- und Verbrauchsgüter, Handelswaren	0,00	0,00	0,00
2222	Verwaltungs- und Betriebsaufwand	0,00	0,00	0,00

Kunst, Kultur und Kultus (Gruppe 3)

MVAG	Mittelverwendungs- und -aufbringungsgruppen (1. und 2. Ebene)	VA 2024	VA 2023	RA 2022
2223	Leasing- und Mietaufwand	0,00	0,00	0,00
2224	Instandhaltung	500,00	500,00	0,00
2225	Sonstiger Sachaufwand	23.000,00	22.000,00	26.813,53
2226	Nicht finanzierungswirksamer Sachaufwand	0,00	0,00	0,00
223	Transferaufwand	33.000,00	35.200,00	12.692,48
2231	Transferaufwand an Träger des öffentlichen Rechts	29.300,00	31.800,00	9.792,48
2232	Transferaufwand an Beteiligungen	0,00	0,00	0,00
2233	Transferaufwand an Unternehmen (mit Finanzunternehmen)	0,00	0,00	0,00
2234	Transferaufwand an Haushalte und Organisationen ohne Erwerbscharakter	3.700,00	3.400,00	2.900,00
2235	Transferaufwand an das Ausland	0,00	0,00	0,00
2236	Investitions- und Tilgungszuschüsse zwischen Unternehmungen und Betrieben der Gebietskörperschaft und der Gebietskörperschaft	0,00	0,00	0,00
2237	Nicht finanzierungswirksamer Transferaufwand	0,00	0,00	0,00
224	Finanzaufwand	0,00	0,00	0,00
2241	Aufwendungen für Zinsen	0,00	0,00	0,00
2242	Zinsen und sonstige Aufwendungen aus derivativen Finanzinstrumenten mit und ohne Grundgeschäft	0,00	0,00	0,00
2243	Gewinnentnahmen von Unternehmungen und marktbestimmten Betrieben der Gebietskörperschaft (innerhalb der Gebietskörperschaft)	0,00	0,00	0,00
2244	Sonstiger Finanzaufwand	0,00	0,00	0,00
2245	Nicht finanzierungswirksamer Finanzaufwand	0,00	0,00	0,00
22	Summe Aufwendungen	56.500,00	57.700,00	39.506,01
SA0	Saldo (0) Nettoergebnis (21 - 22)	-56.400,00	-57.200,00	-21.213,95
230	Entnahmen von Haushaltsrücklagen	0,00	0,00	0,00
2301	Entnahmen von Haushaltsrücklagen	0,00	0,00	0,00
240	Zuweisungen an Haushaltsrücklagen	0,00	0,00	0,00
2401	Zuweisungen an Haushaltsrücklagen	0,00	0,00	0,00
SA01	Saldo (01) Haushaltsrücklagen (230 - 240)	0,00	0,00	0,00
SA00	Saldo (00) Nettoergebnis nach Haushaltsrücklagen (Saldo 0 + Saldo 01)	-56.400,00	-57.200,00	-21.213,95

Soziale Wohlfahrt und Wohnbauförderung (Gruppe 4)

MVAG	Mittelverwendungs- und -aufbringungsgruppen (1. und 2. Ebene)	VA 2024	VA 2023	RA 2022
211	Erträge aus der operativen Verwaltungstätigkeit	0,00	0,00	0,00
2111	Erträge aus eigenen Abgaben	0,00	0,00	0,00
2112	Erträge aus Ertragsanteilen	0,00	0,00	0,00
2113	Erträge aus Gebühren	0,00	0,00	0,00
2114	Erträge aus Leistungen	0,00	0,00	0,00
2115	Erträge aus Besitz und wirtschaftlicher Tätigkeit	0,00	0,00	0,00
2116	Erträge aus Veräußerung und sonstige Erträge	0,00	0,00	0,00
2117	Nicht finanzierungswirksame operative Erträge	0,00	0,00	0,00
212	Erträge aus Transfers	0,00	0,00	0,00
2121	Transferertrag von Trägern des öffentlichen Rechts	0,00	0,00	0,00
2122	Transferertrag von Beteiligungen	0,00	0,00	0,00
2123	Transferertrag von Unternehmen (mit Finanzunternehmen)	0,00	0,00	0,00
2124	Transferertrag von Haushalten und Organisationen ohne Erwerbscharakter	0,00	0,00	0,00
2125	Transferertrag vom Ausland	0,00	0,00	0,00
2126	Investitions- und Tilgungszuschüsse zwischen Unternehmungen und Betrieben der Gebietskörperschaft und der Gebietskörperschaft	0,00	0,00	0,00
2127	Nicht finanzierungswirksamer Transferertrag	0,00	0,00	0,00
213	Finanzerträge	0,00	0,00	0,00
2131	Erträge aus Zinsen	0,00	0,00	0,00
2132	Erträge aus Zinsen aus derivativen Finanzinstrumenten mit und ohne Grundgeschäft	0,00	0,00	0,00
2133	Erträge aus Gewinnentnahmen von marktbestimmten Betrieben	0,00	0,00	0,00
2134	Sonstige Finanzerträge	0,00	0,00	0,00
2135	Erträge aus Dividenden/Gewinnausschüttungen	0,00	0,00	0,00
2136	Sonstige nicht finanzierungswirksame Finanzerträge	0,00	0,00	0,00
21	Summe Erträge	0,00	0,00	0,00
221	Personalaufwand	0,00	0,00	0,00
2211	Personalaufwand (Bezüge, Nebengebühren, Mehrleistungen)	0,00	0,00	0,00
2212	Gesetzlicher und freiwilliger Sozialaufwand	0,00	0,00	0,00
2213	Sonstiger Personalaufwand	0,00	0,00	0,00
2214	Nicht finanzierungswirksamer Personalaufwand	0,00	0,00	0,00
222	Sachaufwand	15.500,00	15.000,00	7.124,88
2221	Gebrauchs- und Verbrauchsgüter, Handelswaren	0,00	0,00	0,00
2222	Verwaltungs- und Betriebsaufwand	0,00	0,00	0,00

Soziale Wohlfahrt und Wohnbauförderung (Gruppe 4)

MVAG	Mittelverwendungs- und -aufbringungsgruppen (1. und 2. Ebene)	VA 2024	VA 2023	RA 2022
2223	Leasing- und Mietaufwand	0,00	0,00	0,00
2224	Instandhaltung	0,00	0,00	0,00
2225	Sonstiger Sachaufwand	15.500,00	15.000,00	7.124,88
2226	Nicht finanzierungswirksamer Sachaufwand	0,00	0,00	0,00
223	Transferaufwand	245.600,00	198.200,00	187.799,51
2231	Transferaufwand an Träger des öffentlichen Rechts	239.000,00	196.000,00	186.513,90
2232	Transferaufwand an Beteiligungen	0,00	0,00	0,00
2233	Transferaufwand an Unternehmen (mit Finanzunternehmen)	0,00	0,00	0,00
2234	Transferaufwand an Haushalte und Organisationen ohne Erwerbscharakter	6.600,00	2.200,00	1.285,61
2235	Transferaufwand an das Ausland	0,00	0,00	0,00
2236	Investitions- und Tilgungszuschüsse zwischen Unternehmungen und Betrieben der Gebietskörperschaft und der Gebietskörperschaft	0,00	0,00	0,00
2237	Nicht finanzierungswirksamer Transferaufwand	0,00	0,00	0,00
224	Finanzaufwand	0,00	0,00	0,00
2241	Aufwendungen für Zinsen	0,00	0,00	0,00
2242	Zinsen und sonstige Aufwendungen aus derivativen Finanzinstrumenten mit und ohne Grundgeschäft	0,00	0,00	0,00
2243	Gewinnentnahmen von Unternehmungen und marktbestimmten Betrieben der Gebietskörperschaft (innerhalb der Gebietskörperschaft)	0,00	0,00	0,00
2244	Sonstiger Finanzaufwand	0,00	0,00	0,00
2245	Nicht finanzierungswirksamer Finanzaufwand	0,00	0,00	0,00
22	Summe Aufwendungen	261.100,00	213.200,00	194.924,39
SA0	Saldo (0) Nettoergebnis (21 - 22)	-261.100,00	-213.200,00	-194.924,39
230	Entnahmen von Haushaltsrücklagen	0,00	0,00	0,00
2301	Entnahmen von Haushaltsrücklagen	0,00	0,00	0,00
240	Zuweisungen an Haushaltsrücklagen	0,00	0,00	0,00
2401	Zuweisungen an Haushaltsrücklagen	0,00	0,00	0,00
SA01	Saldo (01) Haushaltsrücklagen (230 - 240)	0,00	0,00	0,00
SA00	Saldo (00) Nettoergebnis nach Haushaltsrücklagen (Saldo 0 + Saldo 01)	-261.100,00	-213.200,00	-194.924,39

Gesundheit (Gruppe 5)

MVAG	Mittelverwendungs- und -aufbringungsgruppen (1. und 2. Ebene)	VA 2024	VA 2023	RA 2022
211	Erträge aus der operativen Verwaltungstätigkeit	6.700,00	7.400,00	8.609,78
2111	Erträge aus eigenen Abgaben	0,00	0,00	0,00
2112	Erträge aus Ertragsanteilen	0,00	0,00	0,00
2113	Erträge aus Gebühren	0,00	0,00	0,00
2114	Erträge aus Leistungen	0,00	0,00	0,00
2115	Erträge aus Besitz und wirtschaftlicher Tätigkeit	0,00	0,00	0,00
2116	Erträge aus Veräußerung und sonstige Erträge	6.700,00	7.400,00	8.609,78
2117	Nicht finanzierungswirksame operative Erträge	0,00	0,00	0,00
212	Erträge aus Transfers	0,00	0,00	7.653,00
2121	Transferertrag von Trägern des öffentlichen Rechts	0,00	0,00	7.653,00
2122	Transferertrag von Beteiligungen	0,00	0,00	0,00
2123	Transferertrag von Unternehmen (mit Finanzunternehmen)	0,00	0,00	0,00
2124	Transferertrag von Haushalten und Organisationen ohne Erwerbscharakter	0,00	0,00	0,00
2125	Transferertrag vom Ausland	0,00	0,00	0,00
2126	Investitions- und Tilgungszuschüsse zwischen Unternehmungen und Betrieben der Gebietskörperschaft und der Gebietskörperschaft	0,00	0,00	0,00
2127	Nicht finanzierungswirksamer Transferertrag	0,00	0,00	0,00
213	Finanzerträge	0,00	0,00	0,00
2131	Erträge aus Zinsen	0,00	0,00	0,00
2132	Erträge aus Zinsen aus derivativen Finanzinstrumenten mit und ohne Grundgeschäft	0,00	0,00	0,00
2133	Erträge aus Gewinnentnahmen von marktbestimmten Betrieben	0,00	0,00	0,00
2134	Sonstige Finanzerträge	0,00	0,00	0,00
2135	Erträge aus Dividenden/Gewinnausschüttungen	0,00	0,00	0,00
2136	Sonstige nicht finanzierungswirksame Finanzerträge	0,00	0,00	0,00
21	Summe Erträge	6.700,00	7.400,00	16.262,78
221	Personalaufwand	0,00	0,00	0,00
2211	Personalaufwand (Bezüge, Nebengebühren, Mehrleistungen)	0,00	0,00	0,00
2212	Gesetzlicher und freiwilliger Sozialaufwand	0,00	0,00	0,00
2213	Sonstiger Personalaufwand	0,00	0,00	0,00
2214	Nicht finanzierungswirksamer Personalaufwand	0,00	0,00	0,00
222	Sachaufwand	8.700,00	9.700,00	7.041,04
2221	Gebrauchs- und Verbrauchsgüter, Handelswaren	300,00	1.600,00	493,41
2222	Verwaltungs- und Betriebsaufwand	0,00	0,00	0,00

Gesundheit (Gruppe 5)

MVAG	Mittelverwendungs- und -aufbringungsgruppen (1. und 2. Ebene)	VA 2024	VA 2023	RA 2022
2223	Leasing- und Mietaufwand	0,00	0,00	0,00
2224	Instandhaltung	200,00	600,00	148,47
2225	Sonstiger Sachaufwand	7.400,00	6.700,00	5.607,16
2226	Nicht finanzierungswirksamer Sachaufwand	800,00	800,00	792,00
223	Transferaufwand	316.200,00	297.100,00	288.889,98
2231	Transferaufwand an Träger des öffentlichen Rechts	316.200,00	297.100,00	285.889,98
2232	Transferaufwand an Beteiligungen	0,00	0,00	0,00
2233	Transferaufwand an Unternehmen (mit Finanzunternehmen)	0,00	0,00	0,00
2234	Transferaufwand an Haushalte und Organisationen ohne Erwerbscharakter	0,00	0,00	3.000,00
2235	Transferaufwand an das Ausland	0,00	0,00	0,00
2236	Investitions- und Tilgungszuschüsse zwischen Unternehmungen und Betrieben der Gebietskörperschaft und der Gebietskörperschaft	0,00	0,00	0,00
2237	Nicht finanzierungswirksamer Transferaufwand	0,00	0,00	0,00
224	Finanzaufwand	0,00	0,00	0,00
2241	Aufwendungen für Zinsen	0,00	0,00	0,00
2242	Zinsen und sonstige Aufwendungen aus derivativen Finanzinstrumenten mit und ohne Grundgeschäft	0,00	0,00	0,00
2243	Gewinnentnahmen von Unternehmungen und marktbestimmten Betrieben der Gebietskörperschaft (innerhalb der Gebietskörperschaft)	0,00	0,00	0,00
2244	Sonstiger Finanzaufwand	0,00	0,00	0,00
2245	Nicht finanzierungswirksamer Finanzaufwand	0,00	0,00	0,00
22	Summe Aufwendungen	324.900,00	306.800,00	295.931,02
SA0	Saldo (0) Nettoergebnis (21 - 22)	-318.200,00	-299.400,00	-279.668,24
230	Entnahmen von Haushaltsrücklagen	0,00	0,00	0,00
2301	Entnahmen von Haushaltsrücklagen	0,00	0,00	0,00
240	Zuweisungen an Haushaltsrücklagen	0,00	0,00	0,00
2401	Zuweisungen an Haushaltsrücklagen	0,00	0,00	0,00
SA01	Saldo (01) Haushaltsrücklagen (230 - 240)	0,00	0,00	0,00
SA00	Saldo (00) Nettoergebnis nach Haushaltsrücklagen (Saldo 0 + Saldo 01)	-318.200,00	-299.400,00	-279.668,24

Straßen- und Wasserbau, Verkehr (Gruppe 6)

MVAG	Mittelverwendungs- und -aufbringungsgruppen (1. und 2. Ebene)	VA 2024	VA 2023	RA 2022
211	Erträge aus der operativen Verwaltungstätigkeit	100.000,00	47.600,00	0,00
2111	Erträge aus eigenen Abgaben	0,00	0,00	0,00
2112	Erträge aus Ertragsanteilen	0,00	0,00	0,00
2113	Erträge aus Gebühren	0,00	0,00	0,00
2114	Erträge aus Leistungen	0,00	0,00	0,00
2115	Erträge aus Besitz und wirtschaftlicher Tätigkeit	0,00	0,00	0,00
2116	Erträge aus Veräußerung und sonstige Erträge	100.000,00	47.600,00	0,00
2117	Nicht finanzierungswirksame operative Erträge	0,00	0,00	0,00
212	Erträge aus Transfers	109.700,00	61.500,00	192.699,48
2121	Transferertrag von Trägern des öffentlichen Rechts	100.000,00	52.300,00	188.100,00
2122	Transferertrag von Beteiligungen	0,00	0,00	0,00
2123	Transferertrag von Unternehmen (mit Finanzunternehmen)	0,00	0,00	0,00
2124	Transferertrag von Haushalten und Organisationen ohne Erwerbscharakter	3.000,00	2.500,00	256,40
2125	Transferertrag vom Ausland	0,00	0,00	0,00
2126	Investitions- und Tilgungszuschüsse zwischen Unternehmungen und Betrieben der Gebietskörperschaft und der Gebietskörperschaft	0,00	0,00	0,00
2127	Nicht finanzierungswirksamer Transferertrag	6.700,00	6.700,00	4.343,08
213	Finanzerträge	0,00	0,00	0,00
2131	Erträge aus Zinsen	0,00	0,00	0,00
2132	Erträge aus Zinsen aus derivativen Finanzinstrumenten mit und ohne Grundgeschäft	0,00	0,00	0,00
2133	Erträge aus Gewinnentnahmen von marktbestimmten Betrieben	0,00	0,00	0,00
2134	Sonstige Finanzerträge	0,00	0,00	0,00
2135	Erträge aus Dividenden/Gewinnausschüttungen	0,00	0,00	0,00
2136	Sonstige nicht finanzierungswirksame Finanzerträge	0,00	0,00	0,00
21	Summe Erträge	209.700,00	109.100,00	192.699,48
221	Personalaufwand	0,00	0,00	0,00
2211	Personalaufwand (Bezüge, Nebengebühren, Mehrleistungen)	0,00	0,00	0,00
2212	Gesetzlicher und freiwilliger Sozialaufwand	0,00	0,00	0,00
2213	Sonstiger Personalaufwand	0,00	0,00	0,00
2214	Nicht finanzierungswirksamer Personalaufwand	0,00	0,00	0,00
222	Sachaufwand	158.500,00	192.000,00	141.994,77
2221	Gebrauchs- und Verbrauchsgüter, Handelswaren	5.000,00	4.000,00	2.968,47
2222	Verwaltungs- und Betriebsaufwand	0,00	0,00	0,00

Straßen- und Wasserbau, Verkehr (Gruppe 6)

MVAG	Mittelverwendungs- und -aufbringungsgruppen (1. und 2. Ebene)	VA 2024	VA 2023	RA 2022
2223	Leasing- und Mietaufwand	0,00	0,00	0,00
2224	Instandhaltung	15.000,00	3.000,00	1.586,40
2225	Sonstiger Sachaufwand	0,00	47.600,00	0,00
2226	Nicht finanzierungswirksamer Sachaufwand	138.500,00	137.400,00	137.439,90
223	Transferaufwand	37.100,00	30.000,00	15.736,17
2231	Transferaufwand an Träger des öffentlichen Rechts	37.100,00	30.000,00	15.736,17
2232	Transferaufwand an Beteiligungen	0,00	0,00	0,00
2233	Transferaufwand an Unternehmen (mit Finanzunternehmen)	0,00	0,00	0,00
2234	Transferaufwand an Haushalte und Organisationen ohne Erwerbscharakter	0,00	0,00	0,00
2235	Transferaufwand an das Ausland	0,00	0,00	0,00
2236	Investitions- und Tilgungszuschüsse zwischen Unternehmungen und Betrieben der Gebietskörperschaft und der Gebietskörperschaft	0,00	0,00	0,00
2237	Nicht finanzierungswirksamer Transferaufwand	0,00	0,00	0,00
224	Finanzaufwand	0,00	0,00	0,00
2241	Aufwendungen für Zinsen	0,00	0,00	0,00
2242	Zinsen und sonstige Aufwendungen aus derivativen Finanzinstrumenten mit und ohne Grundgeschäft	0,00	0,00	0,00
2243	Gewinnentnahmen von Unternehmungen und marktbestimmten Betrieben der Gebietskörperschaft (innerhalb der Gebietskörperschaft)	0,00	0,00	0,00
2244	Sonstiger Finanzaufwand	0,00	0,00	0,00
2245	Nicht finanzierungswirksamer Finanzaufwand	0,00	0,00	0,00
22	Summe Aufwendungen	195.600,00	222.000,00	157.730,94
SA0	Saldo (0) Nettoergebnis (21 - 22)	14.100,00	-112.900,00	34.968,54
230	Entnahmen von Haushaltsrücklagen	0,00	0,00	0,00
2301	Entnahmen von Haushaltsrücklagen	0,00	0,00	0,00
240	Zuweisungen an Haushaltsrücklagen	0,00	0,00	0,00
2401	Zuweisungen an Haushaltsrücklagen	0,00	0,00	0,00
SA01	Saldo (01) Haushaltsrücklagen (230 - 240)	0,00	0,00	0,00
SA00	Saldo (00) Nettoergebnis nach Haushaltsrücklagen (Saldo 0 + Saldo 01)	14.100,00	-112.900,00	34.968,54

Wirtschaftsförderung (Gruppe 7)

MVAG	Mittelverwendungs- und -aufbringungsgruppen (1. und 2. Ebene)	VA 2024	VA 2023	RA 2022
211	Erträge aus der operativen Verwaltungstätigkeit	8.700,00	14.300,00	54.630,90
2111	Erträge aus eigenen Abgaben	0,00	0,00	0,00
2112	Erträge aus Ertragsanteilen	0,00	0,00	0,00
2113	Erträge aus Gebühren	900,00	1.100,00	900,18
2114	Erträge aus Leistungen	0,00	0,00	0,00
2115	Erträge aus Besitz und wirtschaftlicher Tätigkeit	0,00	0,00	0,00
2116	Erträge aus Veräußerung und sonstige Erträge	7.800,00	13.200,00	53.730,72
2117	Nicht finanzierungswirksame operative Erträge	0,00	0,00	0,00
212	Erträge aus Transfers	5.400,00	2.200,00	2.037,50
2121	Transferertrag von Trägern des öffentlichen Rechts	2.600,00	2.000,00	1.750,00
2122	Transferertrag von Beteiligungen	0,00	0,00	0,00
2123	Transferertrag von Unternehmen (mit Finanzunternehmen)	0,00	0,00	0,00
2124	Transferertrag von Haushalten und Organisationen ohne Erwerbscharakter	0,00	0,00	0,00
2125	Transferertrag vom Ausland	0,00	0,00	0,00
2126	Investitions- und Tilgungszuschüsse zwischen Unternehmungen und Betrieben der Gebietskörperschaft und der Gebietskörperschaft	0,00	0,00	0,00
2127	Nicht finanzierungswirksamer Transferertrag	2.800,00	200,00	287,50
213	Finanzerträge	0,00	0,00	0,00
2131	Erträge aus Zinsen	0,00	0,00	0,00
2132	Erträge aus Zinsen aus derivativen Finanzinstrumenten mit und ohne Grundgeschäft	0,00	0,00	0,00
2133	Erträge aus Gewinnentnahmen von marktbestimmten Betrieben	0,00	0,00	0,00
2134	Sonstige Finanzerträge	0,00	0,00	0,00
2135	Erträge aus Dividenden/Gewinnausschüttungen	0,00	0,00	0,00
2136	Sonstige nicht finanzierungswirksame Finanzerträge	0,00	0,00	0,00
21	Summe Erträge	14.100,00	16.500,00	56.668,40
221	Personalaufwand	0,00	0,00	0,00
2211	Personalaufwand (Bezüge, Nebengebühren, Mehrleistungen)	0,00	0,00	0,00
2212	Gesetzlicher und freiwilliger Sozialaufwand	0,00	0,00	0,00
2213	Sonstiger Personalaufwand	0,00	0,00	0,00
2214	Nicht finanzierungswirksamer Personalaufwand	0,00	0,00	0,00
222	Sachaufwand	136.800,00	386.000,00	415.461,32
2221	Gebrauchs- und Verbrauchsgüter, Handelswaren	0,00	0,00	0,00
2222	Verwaltungs- und Betriebsaufwand	1.200,00	1.400,00	484,48

Wirtschaftsförderung (Gruppe 7)

MVAG	Mittelverwendungs- und -aufbringungsgruppen (1. und 2. Ebene)	VA 2024	VA 2023	RA 2022
2223	Leasing- und Mietaufwand	0,00	0,00	0,00
2224	Instandhaltung	10.500,00	18.500,00	4.430,57
2225	Sonstiger Sachaufwand	0,00	8.500,00	53.730,72
2226	Nicht finanzierungswirksamer Sachaufwand	125.100,00	357.600,00	356.815,55
223	Transferaufwand	3.000,00	3.000,00	3.000,00
2231	Transferaufwand an Träger des öffentlichen Rechts	0,00	0,00	0,00
2232	Transferaufwand an Beteiligungen	0,00	0,00	0,00
2233	Transferaufwand an Unternehmen (mit Finanzunternehmen)	3.000,00	3.000,00	3.000,00
2234	Transferaufwand an Haushalte und Organisationen ohne Erwerbscharakter	0,00	0,00	0,00
2235	Transferaufwand an das Ausland	0,00	0,00	0,00
2236	Investitions- und Tilgungszuschüsse zwischen Unternehmungen und Betrieben der Gebietskörperschaft und der Gebietskörperschaft	0,00	0,00	0,00
2237	Nicht finanzierungswirksamer Transferaufwand	0,00	0,00	0,00
224	Finanzaufwand	0,00	0,00	0,00
2241	Aufwendungen für Zinsen	0,00	0,00	0,00
2242	Zinsen und sonstige Aufwendungen aus derivativen Finanzinstrumenten mit und ohne Grundgeschäft	0,00	0,00	0,00
2243	Gewinnentnahmen von Unternehmungen und marktbestimmten Betrieben der Gebietskörperschaft (innerhalb der Gebietskörperschaft)	0,00	0,00	0,00
2244	Sonstiger Finanzaufwand	0,00	0,00	0,00
2245	Nicht finanzierungswirksamer Finanzaufwand	0,00	0,00	0,00
22	Summe Aufwendungen	139.800,00	389.000,00	418.461,32
SA0	Saldo (0) Nettoergebnis (21 - 22)	-125.700,00	-372.500,00	-361.792,92
230	Entnahmen von Haushaltsrücklagen	0,00	0,00	0,00
2301	Entnahmen von Haushaltsrücklagen	0,00	0,00	0,00
240	Zuweisungen an Haushaltsrücklagen	0,00	0,00	0,00
2401	Zuweisungen an Haushaltsrücklagen	0,00	0,00	0,00
SA01	Saldo (01) Haushaltsrücklagen (230 - 240)	0,00	0,00	0,00
SA00	Saldo (00) Nettoergebnis nach Haushaltsrücklagen (Saldo 0 + Saldo 01)	-125.700,00	-372.500,00	-361.792,92

Dienstleistungen (Gruppe 8)

MVAG	Mittelverwendungs- und -aufbringungsgruppen (1. und 2. Ebene)	VA 2024	VA 2023	RA 2022
211	Erträge aus der operativen Verwaltungstätigkeit	1.091.400,00	1.704.800,00	1.303.061,08
2111	Erträge aus eigenen Abgaben	0,00	0,00	0,00
2112	Erträge aus Ertragsanteilen	0,00	0,00	0,00
2113	Erträge aus Gebühren	360.100,00	357.000,00	363.157,77
2114	Erträge aus Leistungen	47.500,00	42.500,00	47.221,67
2115	Erträge aus Besitz und wirtschaftlicher Tätigkeit	253.100,00	168.000,00	153.689,93
2116	Erträge aus Veräußerung und sonstige Erträge	430.700,00	1.137.300,00	738.991,71
2117	Nicht finanzierungswirksame operative Erträge	0,00	0,00	0,00
212	Erträge aus Transfers	263.600,00	244.600,00	376.365,42
2121	Transferertrag von Trägern des öffentlichen Rechts	174.900,00	159.700,00	291.748,95
2122	Transferertrag von Beteiligungen	0,00	0,00	0,00
2123	Transferertrag von Unternehmen (mit Finanzunternehmen)	0,00	0,00	0,00
2124	Transferertrag von Haushalten und Organisationen ohne Erwerbscharakter	0,00	0,00	0,00
2125	Transferertrag vom Ausland	0,00	0,00	0,00
2126	Investitions- und Tilgungszuschüsse zwischen Unternehmungen und Betrieben der Gebietskörperschaft und der Gebietskörperschaft	0,00	0,00	0,00
2127	Nicht finanzierungswirksamer Transferertrag	88.700,00	84.900,00	84.616,47
213	Finanzerträge	0,00	0,00	0,00
2131	Erträge aus Zinsen	0,00	0,00	0,00
2132	Erträge aus Zinsen aus derivativen Finanzinstrumenten mit und ohne Grundgeschäft	0,00	0,00	0,00
2133	Erträge aus Gewinnentnahmen von marktbestimmten Betrieben	0,00	0,00	0,00
2134	Sonstige Finanzerträge	0,00	0,00	0,00
2135	Erträge aus Dividenden/Gewinnausschüttungen	0,00	0,00	0,00
2136	Sonstige nicht finanzierungswirksame Finanzerträge	0,00	0,00	0,00
21	Summe Erträge	1.355.000,00	1.949.400,00	1.679.426,50
221	Personalaufwand	255.500,00	230.250,00	183.874,35
2211	Personalaufwand (Bezüge, Nebengebühren, Mehrleistungen)	204.000,00	168.200,00	139.943,04
2212	Gesetzlicher und freiwilliger Sozialaufwand	50.400,00	53.350,00	35.668,58
2213	Sonstiger Personalaufwand	0,00	0,00	0,00
2214	Nicht finanzierungswirksamer Personalaufwand	1.100,00	8.700,00	8.262,73
222	Sachaufwand	1.024.300,00	1.792.950,00	1.421.790,95
2221	Gebrauchs- und Verbrauchsgüter, Handelswaren	37.600,00	36.200,00	30.641,82
2222	Verwaltungs- und Betriebsaufwand	133.600,00	154.250,00	111.265,83

Dienstleistungen (Gruppe 8)

MVAG	Mittelverwendungs- und -aufbringungsgruppen (1. und 2. Ebene)	VA 2024	VA 2023	RA 2022
2223	Leasing- und Mietaufwand	0,00	1.800,00	1.350,00
2224	Instandhaltung	299.800,00	306.400,00	179.923,14
2225	Sonstiger Sachaufwand	80.800,00	908.800,00	759.914,34
2226	Nicht finanzierungswirksamer Sachaufwand	472.500,00	385.500,00	338.695,82
223	Transferaufwand	0,00	0,00	0,00
2231	Transferaufwand an Träger des öffentlichen Rechts	0,00	0,00	0,00
2232	Transferaufwand an Beteiligungen	0,00	0,00	0,00
2233	Transferaufwand an Unternehmen (mit Finanzunternehmen)	0,00	0,00	0,00
2234	Transferaufwand an Haushalte und Organisationen ohne Erwerbscharakter	0,00	0,00	0,00
2235	Transferaufwand an das Ausland	0,00	0,00	0,00
2236	Investitions- und Tilgungszuschüsse zwischen Unternehmungen und Betrieben der Gebietskörperschaft und der Gebietskörperschaft	0,00	0,00	0,00
2237	Nicht finanzierungswirksamer Transferaufwand	0,00	0,00	0,00
224	Finanzaufwand	136.300,00	81.400,00	11.096,54
2241	Aufwendungen für Zinsen	136.300,00	81.400,00	11.096,54
2242	Zinsen und sonstige Aufwendungen aus derivativen Finanzinstrumenten mit und ohne Grundgeschäft	0,00	0,00	0,00
2243	Gewinnentnahmen von Unternehmungen und marktbestimmten Betrieben der Gebietskörperschaft (innerhalb der Gebietskörperschaft)	0,00	0,00	0,00
2244	Sonstiger Finanzaufwand	0,00	0,00	0,00
2245	Nicht finanzierungswirksamer Finanzaufwand	0,00	0,00	0,00
22	Summe Aufwendungen	1.416.100,00	2.104.600,00	1.616.761,84
SA0	Saldo (0) Nettoergebnis (21 - 22)	-61.100,00	-155.200,00	62.664,66
230	Entnahmen von Haushaltsrücklagen	150.000,00	100.000,00	501,64
2301	Entnahmen von Haushaltsrücklagen	150.000,00	100.000,00	501,64
240	Zuweisungen an Haushaltsrücklagen	0,00	0,00	47.864,77
2401	Zuweisungen an Haushaltsrücklagen	0,00	0,00	47.864,77
SA01	Saldo (01) Haushaltsrücklagen (230 - 240)	150.000,00	100.000,00	-47.363,13
SA00	Saldo (00) Nettoergebnis nach Haushaltsrücklagen (Saldo 0 + Saldo 01)	88.900,00	-55.200,00	15.301,53

Finanzwirtschaft (Gruppe 9)

MVAG	Mittelverwendungs- und -aufbringungsgruppen (1. und 2. Ebene)	VA 2024	VA 2023	RA 2022
211	Erträge aus der operativen Verwaltungstätigkeit	1.480.000,00	1.407.700,00	1.496.969,91
2111	Erträge aus eigenen Abgaben	440.800,00	414.900,00	473.439,59
2112	Erträge aus Ertragsanteilen	1.035.000,00	988.600,00	1.019.348,65
2113	Erträge aus Gebühren	0,00	0,00	0,00
2114	Erträge aus Leistungen	0,00	0,00	0,00
2115	Erträge aus Besitz und wirtschaftlicher Tätigkeit	0,00	0,00	0,00
2116	Erträge aus Veräußerung und sonstige Erträge	4.200,00	4.200,00	4.181,67
2117	Nicht finanzierungswirksame operative Erträge	0,00	0,00	0,00
212	Erträge aus Transfers	29.600,00	20.200,00	74.806,82
2121	Transferertrag von Trägern des öffentlichen Rechts	29.000,00	19.600,00	74.206,82
2122	Transferertrag von Beteiligungen	0,00	0,00	0,00
2123	Transferertrag von Unternehmen (mit Finanzunternehmen)	0,00	0,00	0,00
2124	Transferertrag von Haushalten und Organisationen ohne Erwerbscharakter	600,00	600,00	600,00
2125	Transferertrag vom Ausland	0,00	0,00	0,00
2126	Investitions- und Tilgungszuschüsse zwischen Unternehmungen und Betrieben der Gebietskörperschaft und der Gebietskörperschaft	0,00	0,00	0,00
2127	Nicht finanzierungswirksamer Transferertrag	0,00	0,00	0,00
213	Finanzerträge	100,00	100,00	0,00
2131	Erträge aus Zinsen	100,00	100,00	0,00
2132	Erträge aus Zinsen aus derivativen Finanzinstrumenten mit und ohne Grundgeschäft	0,00	0,00	0,00
2133	Erträge aus Gewinnentnahmen von marktbestimmten Betrieben	0,00	0,00	0,00
2134	Sonstige Finanzerträge	0,00	0,00	0,00
2135	Erträge aus Dividenden/Gewinnausschüttungen	0,00	0,00	0,00
2136	Sonstige nicht finanzierungswirksame Finanzerträge	0,00	0,00	0,00
21	Summe Erträge	1.509.700,00	1.428.000,00	1.571.776,73
221	Personalaufwand	0,00	0,00	0,00
2211	Personalaufwand (Bezüge, Nebengebühren, Mehrleistungen)	0,00	0,00	0,00
2212	Gesetzlicher und freiwilliger Sozialaufwand	0,00	0,00	0,00
2213	Sonstiger Personalaufwand	0,00	0,00	0,00
2214	Nicht finanzierungswirksamer Personalaufwand	0,00	0,00	0,00
222	Sachaufwand	438.000,00	49.200,00	26.682,04
2221	Gebrauchs- und Verbrauchsgüter, Handelswaren	0,00	0,00	0,00
2222	Verwaltungs- und Betriebsaufwand	22.300,00	22.000,00	5.049,75

Finanzwirtschaft (Gruppe 9)

MVAG	Mittelverwendungs- und -aufbringungsgruppen (1. und 2. Ebene)	VA 2024	VA 2023	RA 2022
2223	Leasing- und Mietaufwand	0,00	0,00	0,00
2224	Instandhaltung	0,00	0,00	0,00
2225	Sonstiger Sachaufwand	415.700,00	27.200,00	21.632,29
2226	Nicht finanzierungswirksamer Sachaufwand	0,00	0,00	0,00
223	Transferaufwand	0,00	0,00	0,00
2231	Transferaufwand an Träger des öffentlichen Rechts	0,00	0,00	0,00
2232	Transferaufwand an Beteiligungen	0,00	0,00	0,00
2233	Transferaufwand an Unternehmen (mit Finanzunternehmen)	0,00	0,00	0,00
2234	Transferaufwand an Haushalte und Organisationen ohne Erwerbscharakter	0,00	0,00	0,00
2235	Transferaufwand an das Ausland	0,00	0,00	0,00
2236	Investitions- und Tilgungszuschüsse zwischen Unternehmungen und Betrieben der Gebietskörperschaft und der Gebietskörperschaft	0,00	0,00	0,00
2237	Nicht finanzierungswirksamer Transferaufwand	0,00	0,00	0,00
224	Finanzaufwand	100,00	200,00	4.996,82
2241	Aufwendungen für Zinsen	0,00	0,00	0,00
2242	Zinsen und sonstige Aufwendungen aus derivativen Finanzinstrumenten mit und ohne Grundgeschäft	0,00	0,00	0,00
2243	Gewinnentnahmen von Unternehmungen und marktbestimmten Betrieben der Gebietskörperschaft (innerhalb der Gebietskörperschaft)	0,00	0,00	0,00
2244	Sonstiger Finanzaufwand	100,00	200,00	4.996,82
2245	Nicht finanzierungswirksamer Finanzaufwand	0,00	0,00	0,00
22	Summe Aufwendungen	438.100,00	49.400,00	31.678,86
SA0	Saldo (0) Nettoergebnis (21 - 22)	1.071.600,00	1.378.600,00	1.540.097,87
230	Entnahmen von Haushaltsrücklagen	0,00	0,00	19.877,74
2301	Entnahmen von Haushaltsrücklagen	0,00	0,00	19.877,74
240	Zuweisungen an Haushaltsrücklagen	0,00	0,00	0,00
2401	Zuweisungen an Haushaltsrücklagen	0,00	0,00	0,00
SA01	Saldo (01) Haushaltsrücklagen (230 - 240)	0,00	0,00	19.877,74
SA00	Saldo (00) Nettoergebnis nach Haushaltsrücklagen (Saldo 0 + Saldo 01)	1.071.600,00	1.378.600,00	1.559.975,61

Finanzierungshaushalt Bereichsbudget 1. und 2. Ebene
(Anlage 1b)

Vertretungskörper und allgemeine Verwaltung (Gruppe 0)

MVAG	Mittelverwendungs- und aufbringungsgruppen (1. und 2. Ebene)	VA 2024	VA 2023	RA 2022
311	Einzahlungen aus operativer Verwaltungstätigkeit	14.400,00	52.600,00	60.072,63
3111	Einzahlungen aus eigenen Abgaben	0,00	0,00	0,00
3112	Einzahlungen aus Ertragsanteilen	0,00	0,00	0,00
3113	Einzahlungen aus Gebühren	0,00	0,00	0,00
3114	Einzahlungen aus Leistungen	12.100,00	12.100,00	11.858,12
3115	Einzahlungen aus Besitz und wirtschaftlicher Tätigkeit	0,00	0,00	0,00
3116	Einzahlungen aus Veräußerung von geringwertigen Wirtschaftsgütern (GWG) und sonstige Einzahlungen	2.300,00	40.500,00	48.214,51
312	Einzahlungen aus Transfers	0,00	0,00	7.155,32
3121	Transferzahlungen von Trägern des öffentlichen Rechts	0,00	0,00	7.155,32
3122	Transferzahlungen von Beteiligungen	0,00	0,00	0,00
3123	Transferzahlungen von Unternehmen (inkl. Finanzunternehmen)	0,00	0,00	0,00
3124	Transferzahlungen von Haushalten und Organisationen ohne Erwerbscharakter	0,00	0,00	0,00
3125	Transferzahlungen vom Ausland	0,00	0,00	0,00
3126	Investitions- und Tilgungszuschüsse zwischen Unternehmungen und Betrieben der Gebietskörperschaft und der Gebietskörperschaft	0,00	0,00	0,00
313	Einzahlungen aus Finanzerträgen	0,00	0,00	0,00
3131	Einzahlungen aus Zinserträgen	0,00	0,00	0,00
3132	Einzahlungen aus Zinsen aus derivativen Finanzinstrumenten mit und ohne Grundgeschäft	0,00	0,00	0,00
3133	Einzahlungen aus Gewinnentnahmen von marktbestimmten Betrieben	0,00	0,00	0,00
3134	Sonstige Einzahlungen aus Finanzerträgen	0,00	0,00	0,00
3135	Einzahlungen aus Dividenden/Gewinnausschüttungen	0,00	0,00	0,00
31	Summe Einzahlungen operative Gebarung	14.400,00	52.600,00	67.227,95
321	Auszahlungen aus Personalaufwand	236.500,00	200.600,00	187.952,53
3211	Auszahlungen für Personalaufwand (Bezüge, Nebengebühren, und Mehrleistungsvergütungen)	190.200,00	151.900,00	150.545,33
3212	Auszahlungen für gesetzliche und freiwillige Sozialaufwendungen	46.300,00	48.700,00	37.407,20
3213	Auszahlungen aus sonstigem Personalaufwand	0,00	0,00	0,00
322	Auszahlungen aus Sachaufwand	223.000,00	234.720,00	225.568,82
3221	Auszahlungen für Gebrauchs- und Verbrauchsgüter, Handelswaren	10.400,00	10.600,00	15.133,39
3222	Auszahlungen für Verwaltungs- und Betriebsaufwand	28.700,00	27.300,00	29.162,77
3223	Auszahlungen für Leasing- und Mietaufwand	2.400,00	1.800,00	0,00
3224	Auszahlungen für Instandhaltung	16.200,00	17.000,00	17.027,41
3225	Sonstige Auszahlungen aus Sachaufwand	165.300,00	178.020,00	164.245,25
3226	Auszahlungen aus der Inanspruchnahme von Haftungen	0,00	0,00	0,00
323	Auszahlungen aus Transfers	24.200,00	22.700,00	24.049,33
3231	Transferzahlungen an Träger des öffentlichen Rechts	11.900,00	10.400,00	12.300,00

Vertretungskörper und allgemeine Verwaltung (Gruppe 0)

MVAG	Mittelverwendungs- und aufbringungsgruppen (1. und 2. Ebene)	VA 2024	VA 2023	RA 2022
3232	Transferzahlungen an Beteiligungen	0,00	0,00	0,00
3233	Transferzahlungen an Unternehmen (inkl. Finanzunternehmen)	0,00	0,00	0,00
3234	Transferzahlungen an Haushalte und Organisationen ohne Erwerbscharakter	12.300,00	12.300,00	11.749,33
3235	Transferzahlungen an das Ausland	0,00	0,00	0,00
3236	Investitions- und Tilgungszuschüsse zwischen Unternehmungen und Betrieben der Gebietskörperschaft und der Gebietskörperschaft	0,00	0,00	0,00
324	Auszahlungen aus Finanzaufwand	0,00	0,00	0,00
3241	Auszahlungen für Zinsen	0,00	0,00	0,00
3242	Auszahlungen für Zinsen aus derivativen Finanzinstrumenten mit und ohne Grundgeschäft	0,00	0,00	0,00
3243	Auszahlungen aus Gewinnentnahmen von marktbestimmten Betrieben	0,00	0,00	0,00
3244	Sonstige Auszahlungen aus Finanzaufwendungen	0,00	0,00	0,00
32	Summe Auszahlungen operative Gebarung	483.700,00	458.020,00	437.570,68
SA1	Saldo (1) Geldfluss aus der operativen Gebarung (31 – 32)	-469.300,00	-405.420,00	-370.342,73
331	Einzahlungen aus der Investitionstätigkeit	0,00	0,00	0,00
3311	Einzahlungen aus der Veräußerung von immateriellem Vermögen	0,00	0,00	0,00
3312	Einzahlungen aus der Veräußerung von Grundstücken und Grundstückeinrichtungen	0,00	0,00	0,00
3313	Einzahlungen aus der Veräußerung von Gebäuden und Bauten	0,00	0,00	0,00
3314	Einzahlungen aus der Veräußerung von technischen Anlagen, Fahrzeugen und Maschinen	0,00	0,00	0,00
3315	Einzahlungen aus der Veräußerung von Amts-, Betriebs- und Geschäftsausstattung	0,00	0,00	0,00
3316	Einzahlungen aus der Veräußerung von Kulturgütern	0,00	0,00	0,00
3317	Einzahlungen aus der Veräußerung von Beteiligungen	0,00	0,00	0,00
3318	Einzahlungen aus der Veräußerung von kofinanzierten Schutzbauten	0,00	0,00	0,00
332	Einzahlungen aus der Rückzahlung von Darlehen sowie gewährten Vorschüssen	0,00	0,00	0,00
3321	Einzahlungen aus Darlehen an Träger des öffentlichen Rechts	0,00	0,00	0,00
3322	Einzahlungen aus Darlehen an Beteiligungen	0,00	0,00	0,00
3323	Einzahlungen aus Darlehen an Unternehmen und Haushalte	0,00	0,00	0,00
3325	Einzahlungen aus Vorschüssen und Anzahlungen	0,00	0,00	0,00
333	Einzahlungen aus Kapitaltransfers	0,00	0,00	0,00
3331	Kapitaltransferzahlungen von Trägern des öffentlichen Rechts	0,00	0,00	0,00
3332	Kapitaltransferzahlungen von Beteiligungen	0,00	0,00	0,00
3333	Kapitaltransferzahlungen von Unternehmen	0,00	0,00	0,00
3334	Kapitaltransferzahlungen von Haushalten und Organisationen ohne Erwerbscharakter	0,00	0,00	0,00
3335	Kapitaltransferzahlungen vom Ausland	0,00	0,00	0,00
33	Summe Einzahlungen investive Gebarung	0,00	0,00	0,00

Vertretungskörper und allgemeine Verwaltung (Gruppe 0)

MVAG	Mittelverwendungs- und aufbringungsgruppen (1. und 2. Ebene)	VA 2024	VA 2023	RA 2022
341	Auszahlungen aus der Investitionstätigkeit	23.500,00	37.000,00	38.802,90
3411	Auszahlungen für den Erwerb von immateriellem Vermögen	21.500,00	37.000,00	31.878,00
3412	Auszahlungen für den Erwerb von Grundstücken und Grundstückseinrichtungen	0,00	0,00	5.797,76
3413	Auszahlungen für den Erwerb von Gebäuden und Bauten	0,00	0,00	0,00
3414	Auszahlungen für den Erwerb von technischen Anlagen, Fahrzeugen und Maschinen	0,00	0,00	0,00
3415	Auszahlungen für den Erwerb von Amts-, Betriebs- und Geschäftsausstattung	2.000,00	0,00	1.127,14
3416	Auszahlungen für den Erwerb von Kulturgütern	0,00	0,00	0,00
3417	Auszahlungen für den Erwerb von Beteiligungen	0,00	0,00	0,00
3418	Auszahlungen für den Erwerb von kofinanzierten Schutzbauten	0,00	0,00	0,00
342	Auszahlungen aus der Gewährung von Darlehen sowie gewährten Vorschüssen	0,00	0,00	0,00
3421	Auszahlungen von Darlehen an Träger des öffentlichen Rechts	0,00	0,00	0,00
3422	Auszahlungen von Darlehen an Beteiligungen	0,00	0,00	0,00
3423	Auszahlungen von Darlehen an Unternehmen und Haushalte	0,00	0,00	0,00
3425	Auszahlungen von Vorschüssen und Anzahlungen	0,00	0,00	0,00
343	Auszahlungen aus Kapitaltransfers	0,00	0,00	0,00
3431	Kapitaltransferzahlungen an Träger des öffentlichen Rechts	0,00	0,00	0,00
3432	Kapitaltransferzahlungen an Beteiligungen	0,00	0,00	0,00
3433	Kapitaltransferzahlungen an Unternehmen (Finanzunternehmen)	0,00	0,00	0,00
3434	Kapitaltransferzahlungen an Haushalte und Organisationen ohne Erwerbscharakter	0,00	0,00	0,00
3435	Kapitaltransferzahlungen an das Ausland	0,00	0,00	0,00
34	Summe Auszahlungen investive Gebarung	23.500,00	37.000,00	38.802,90
SA2	Saldo (2) Geldfluss aus der investiven Gebarung (33 – 34)	-23.500,00	-37.000,00	-38.802,90
SA3	Saldo (3) Nettofinanzierungssaldo (Saldo 1 + Saldo 2)	-492.800,00	-442.420,00	-409.145,63
351	Einzahlungen aus der Aufnahme von Finanzschulden	0,00	0,00	0,00
3511	Einzahlungen aus empfangenen Darlehen von öffentlichen Körperschaften und Rechtsträgern	0,00	0,00	0,00
3512	Einzahlungen aus empfangenen Darlehen von Beteiligungen	0,00	0,00	0,00
3513	Einzahlungen aus empfangenen Darlehen von Unternehmen und privaten Haushalten	0,00	0,00	0,00
3514	Einzahlungen aus Finanzschulden (Finanzunternehmen)	0,00	0,00	0,00
3515	Einzahlungen aus Aufnahmen von Leasingverbindlichkeiten	0,00	0,00	0,00
353	Einzahlungen infolge eines Kapitaltausches bei derivativen Finanzinstrumenten mit Grundgeschäft	0,00	0,00	0,00
3530	Einzahlungen infolge eines Kapitaltausches bei derivativen Finanzinstrumenten mit Grundgeschäft	0,00	0,00	0,00
355	Einzahlungen aus dem Abgang von Finanzinstrumenten	0,00	0,00	0,00

Vertretungskörper und allgemeine Verwaltung (Gruppe 0)

MVAG	Mittelverwendungs- und aufbringungsgruppen (1. und 2. Ebene)	VA 2024	VA 2023	RA 2022
3550	Einzahlungen aus dem Abgang von Finanzinstrumenten	0,00	0,00	0,00
35	Summe Einzahlungen aus der Finanzierungstätigkeit	0,00	0,00	0,00
361	Auszahlungen aus der Tilgung von Finanzschulden	0,00	0,00	0,00
3611	Auszahlungen aus empfangenen Darlehen von öffentlichen Körperschaften und Rechtsträgern	0,00	0,00	0,00
3612	Auszahlungen aus empfangenen Darlehen von Beteiligungen	0,00	0,00	0,00
3613	Auszahlungen aus empfangenen Darlehen von Unternehmen und privaten Haushalten	0,00	0,00	0,00
3614	Auszahlungen aus Finanzschulden	0,00	0,00	0,00
3615	Auszahlungen aus Rückzahlungen von Leasingverbindlichkeiten	0,00	0,00	0,00
363	Auszahlungen infolge eines Kapitaltausches bei derivativen Finanzinstrumenten mit Grundgeschäft	0,00	0,00	0,00
3630	Auszahlungen infolge eines Kapitaltausches bei derivativen Finanzinstrumenten mit Grundgeschäft	0,00	0,00	0,00
365	Auszahlungen für den Erwerb von Finanzinstrumenten	0,00	0,00	0,00
3650	Auszahlungen für den Erwerb von Finanzinstrumenten	0,00	0,00	0,00
36	Summe Auszahlungen aus der Finanzierungstätigkeit	0,00	0,00	0,00
SA4	Saldo (4) Geldfluss aus der Finanzierungstätigkeit (35 – 36)	0,00	0,00	0,00
SA5	Saldo (5) Geldfluss aus der voranschlagswirksamen Gebarung (Saldo 3 + Saldo 4)	-492.800,00	-442.420,00	-409.145,63

Öffentliche Ordnung und Sicherheit (Gruppe 1)

MVAG	Mittelverwendungs- und aufbringungsgruppen (1. und 2. Ebene)	VA 2024	VA 2023	RA 2022
311	Einzahlungen aus operativer Verwaltungstätigkeit	100,00	24.600,00	10.475,60
3111	Einzahlungen aus eigenen Abgaben	0,00	0,00	0,00
3112	Einzahlungen aus Ertragsanteilen	0,00	0,00	0,00
3113	Einzahlungen aus Gebühren	0,00	0,00	0,00
3114	Einzahlungen aus Leistungen	0,00	2.500,00	2.384,02
3115	Einzahlungen aus Besitz und wirtschaftlicher Tätigkeit	0,00	0,00	0,00
3116	Einzahlungen aus Veräußerung von geringwertigen Wirtschaftsgütern (GWG) und sonstige Einzahlungen	100,00	22.100,00	8.091,58
312	Einzahlungen aus Transfers	0,00	0,00	0,00
3121	Transferzahlungen von Trägern des öffentlichen Rechts	0,00	0,00	0,00
3122	Transferzahlungen von Beteiligungen	0,00	0,00	0,00
3123	Transferzahlungen von Unternehmen (inkl. Finanzunternehmen)	0,00	0,00	0,00
3124	Transferzahlungen von Haushalten und Organisationen ohne Erwerbscharakter	0,00	0,00	0,00
3125	Transferzahlungen vom Ausland	0,00	0,00	0,00
3126	Investitions- und Tilgungszuschüsse zwischen Unternehmungen und Betrieben der Gebietskörperschaft und der Gebietskörperschaft	0,00	0,00	0,00
313	Einzahlungen aus Finanzerträgen	0,00	0,00	0,00
3131	Einzahlungen aus Zinserträgen	0,00	0,00	0,00
3132	Einzahlungen aus Zinsen aus derivativen Finanzinstrumenten mit und ohne Grundgeschäft	0,00	0,00	0,00
3133	Einzahlungen aus Gewinnentnahmen von marktbestimmten Betrieben	0,00	0,00	0,00
3134	Sonstige Einzahlungen aus Finanzerträgen	0,00	0,00	0,00
3135	Einzahlungen aus Dividenden/Gewinnausschüttungen	0,00	0,00	0,00
31	Summe Einzahlungen operative Gebarung	100,00	24.600,00	10.475,60
321	Auszahlungen aus Personalaufwand	0,00	0,00	0,00
3211	Auszahlungen für Personalaufwand (Bezüge, Nebengebühren, und Mehrleistungsvergütungen)	0,00	0,00	0,00
3212	Auszahlungen für gesetzliche und freiwillige Sozialaufwendungen	0,00	0,00	0,00
3213	Auszahlungen aus sonstigem Personalaufwand	0,00	0,00	0,00
322	Auszahlungen aus Sachaufwand	18.200,00	44.350,00	17.934,37
3221	Auszahlungen für Gebrauchs- und Verbrauchsgüter, Handelswaren	0,00	100,00	0,00
3222	Auszahlungen für Verwaltungs- und Betriebsaufwand	16.700,00	21.000,00	8.062,14
3223	Auszahlungen für Leasing- und Mietaufwand	0,00	0,00	0,00
3224	Auszahlungen für Instandhaltung	0,00	0,00	0,00
3225	Sonstige Auszahlungen aus Sachaufwand	1.500,00	23.250,00	9.872,23
3226	Auszahlungen aus der Inanspruchnahme von Haftungen	0,00	0,00	0,00
323	Auszahlungen aus Transfers	6.900,00	9.400,00	24.674,04
3231	Transferzahlungen an Träger des öffentlichen Rechts	5.400,00	7.900,00	23.322,41

Öffentliche Ordnung und Sicherheit (Gruppe 1)

MVAG	Mittelverwendungs- und aufbringungsgruppen (1. und 2. Ebene)	VA 2024	VA 2023	RA 2022
3232	Transferzahlungen an Beteiligungen	0,00	0,00	0,00
3233	Transferzahlungen an Unternehmen (inkl. Finanzunternehmen)	0,00	0,00	0,00
3234	Transferzahlungen an Haushalte und Organisationen ohne Erwerbscharakter	1.500,00	1.500,00	1.351,63
3235	Transferzahlungen an das Ausland	0,00	0,00	0,00
3236	Investitions- und Tilgungszuschüsse zwischen Unternehmungen und Betrieben der Gebietskörperschaft und der Gebietskörperschaft	0,00	0,00	0,00
324	Auszahlungen aus Finanzaufwand	0,00	0,00	0,00
3241	Auszahlungen für Zinsen	0,00	0,00	0,00
3242	Auszahlungen für Zinsen aus derivativen Finanzinstrumenten mit und ohne Grundgeschäft	0,00	0,00	0,00
3243	Auszahlungen aus Gewinnentnahmen von marktbestimmten Betrieben	0,00	0,00	0,00
3244	Sonstige Auszahlungen aus Finanzaufwendungen	0,00	0,00	0,00
32	Summe Auszahlungen operative Gebarung	25.100,00	53.750,00	42.608,41
SA1	Saldo (1) Geldfluss aus der operativen Gebarung (31 – 32)	-25.000,00	-29.150,00	-32.132,81
331	Einzahlungen aus der Investitionstätigkeit	0,00	0,00	0,00
3311	Einzahlungen aus der Veräußerung von immateriellem Vermögen	0,00	0,00	0,00
3312	Einzahlungen aus der Veräußerung von Grundstücken und Grundstückeinrichtungen	0,00	0,00	0,00
3313	Einzahlungen aus der Veräußerung von Gebäuden und Bauten	0,00	0,00	0,00
3314	Einzahlungen aus der Veräußerung von technischen Anlagen, Fahrzeugen und Maschinen	0,00	0,00	0,00
3315	Einzahlungen aus der Veräußerung von Amts-, Betriebs- und Geschäftsausstattung	0,00	0,00	0,00
3316	Einzahlungen aus der Veräußerung von Kulturgütern	0,00	0,00	0,00
3317	Einzahlungen aus der Veräußerung von Beteiligungen	0,00	0,00	0,00
3318	Einzahlungen aus der Veräußerung von kofinanzierten Schutzbauten	0,00	0,00	0,00
332	Einzahlungen aus der Rückzahlung von Darlehen sowie gewährten Vorschüssen	0,00	0,00	0,00
3321	Einzahlungen aus Darlehen an Träger des öffentlichen Rechts	0,00	0,00	0,00
3322	Einzahlungen aus Darlehen an Beteiligungen	0,00	0,00	0,00
3323	Einzahlungen aus Darlehen an Unternehmen und Haushalte	0,00	0,00	0,00
3325	Einzahlungen aus Vorschüssen und Anzahlungen	0,00	0,00	0,00
333	Einzahlungen aus Kapitaltransfers	0,00	0,00	0,00
3331	Kapitaltransferzahlungen von Trägern des öffentlichen Rechts	0,00	0,00	0,00
3332	Kapitaltransferzahlungen von Beteiligungen	0,00	0,00	0,00
3333	Kapitaltransferzahlungen von Unternehmen	0,00	0,00	0,00
3334	Kapitaltransferzahlungen von Haushalten und Organisationen ohne Erwerbscharakter	0,00	0,00	0,00
3335	Kapitaltransferzahlungen vom Ausland	0,00	0,00	0,00
33	Summe Einzahlungen investive Gebarung	0,00	0,00	0,00

Öffentliche Ordnung und Sicherheit (Gruppe 1)

MVAG	Mittelverwendungs- und aufbringungsgruppen (1. und 2. Ebene)	VA 2024	VA 2023	RA 2022
341	Auszahlungen aus der Investitionstätigkeit	5.000,00	22.000,00	8.079,58
3411	Auszahlungen für den Erwerb von immateriellem Vermögen	0,00	0,00	0,00
3412	Auszahlungen für den Erwerb von Grundstücken und Grundstückseinrichtungen	0,00	0,00	0,00
3413	Auszahlungen für den Erwerb von Gebäuden und Bauten	5.000,00	22.000,00	8.079,58
3414	Auszahlungen für den Erwerb von technischen Anlagen, Fahrzeugen und Maschinen	0,00	0,00	0,00
3415	Auszahlungen für den Erwerb von Amts-, Betriebs- und Geschäftsausstattung	0,00	0,00	0,00
3416	Auszahlungen für den Erwerb von Kulturgütern	0,00	0,00	0,00
3417	Auszahlungen für den Erwerb von Beteiligungen	0,00	0,00	0,00
3418	Auszahlungen für den Erwerb von kofinanzierten Schutzbauten	0,00	0,00	0,00
342	Auszahlungen aus der Gewährung von Darlehen sowie gewährten Vorschüssen	0,00	0,00	0,00
3421	Auszahlungen von Darlehen an Träger des öffentlichen Rechts	0,00	0,00	0,00
3422	Auszahlungen von Darlehen an Beteiligungen	0,00	0,00	0,00
3423	Auszahlungen von Darlehen an Unternehmen und Haushalte	0,00	0,00	0,00
3425	Auszahlungen von Vorschüssen und Anzahlungen	0,00	0,00	0,00
343	Auszahlungen aus Kapitaltransfers	0,00	0,00	0,00
3431	Kapitaltransferzahlungen an Träger des öffentlichen Rechts	0,00	0,00	0,00
3432	Kapitaltransferzahlungen an Beteiligungen	0,00	0,00	0,00
3433	Kapitaltransferzahlungen an Unternehmen (Finanzunternehmen)	0,00	0,00	0,00
3434	Kapitaltransferzahlungen an Haushalte und Organisationen ohne Erwerbscharakter	0,00	0,00	0,00
3435	Kapitaltransferzahlungen an das Ausland	0,00	0,00	0,00
34	Summe Auszahlungen investive Gebarung	5.000,00	22.000,00	8.079,58
SA2	Saldo (2) Geldfluss aus der investiven Gebarung (33 – 34)	-5.000,00	-22.000,00	-8.079,58
SA3	Saldo (3) Nettofinanzierungssaldo (Saldo 1 + Saldo 2)	-30.000,00	-51.150,00	-40.212,39
351	Einzahlungen aus der Aufnahme von Finanzschulden	0,00	0,00	0,00
3511	Einzahlungen aus empfangenen Darlehen von öffentlichen Körperschaften und Rechtsträgern	0,00	0,00	0,00
3512	Einzahlungen aus empfangenen Darlehen von Beteiligungen	0,00	0,00	0,00
3513	Einzahlungen aus empfangenen Darlehen von Unternehmen und privaten Haushalten	0,00	0,00	0,00
3514	Einzahlungen aus Finanzschulden (Finanzunternehmen)	0,00	0,00	0,00
3515	Einzahlungen aus Aufnahmen von Leasingverbindlichkeiten	0,00	0,00	0,00
353	Einzahlungen infolge eines Kapitaltausches bei derivativen Finanzinstrumenten mit Grundgeschäft	0,00	0,00	0,00
3530	Einzahlungen infolge eines Kapitaltausches bei derivativen Finanzinstrumenten mit Grundgeschäft	0,00	0,00	0,00
355	Einzahlungen aus dem Abgang von Finanzinstrumenten	0,00	0,00	0,00

Öffentliche Ordnung und Sicherheit (Gruppe 1)

MVAG	Mittelverwendungs- und aufbringungsgruppen (1. und 2. Ebene)	VA 2024	VA 2023	RA 2022
3550	Einzahlungen aus dem Abgang von Finanzinstrumenten	0,00	0,00	0,00
35	Summe Einzahlungen aus der Finanzierungstätigkeit	0,00	0,00	0,00
361	Auszahlungen aus der Tilgung von Finanzschulden	0,00	0,00	0,00
3611	Auszahlungen aus empfangenen Darlehen von öffentlichen Körperschaften und Rechtsträgern	0,00	0,00	0,00
3612	Auszahlungen aus empfangenen Darlehen von Beteiligungen	0,00	0,00	0,00
3613	Auszahlungen aus empfangenen Darlehen von Unternehmen und privaten Haushalten	0,00	0,00	0,00
3614	Auszahlungen aus Finanzschulden	0,00	0,00	0,00
3615	Auszahlungen aus Rückzahlungen von Leasingverbindlichkeiten	0,00	0,00	0,00
363	Auszahlungen infolge eines Kapitaltausches bei derivativen Finanzinstrumenten mit Grundgeschäft	0,00	0,00	0,00
3630	Auszahlungen infolge eines Kapitaltausches bei derivativen Finanzinstrumenten mit Grundgeschäft	0,00	0,00	0,00
365	Auszahlungen für den Erwerb von Finanzinstrumenten	0,00	0,00	0,00
3650	Auszahlungen für den Erwerb von Finanzinstrumenten	0,00	0,00	0,00
36	Summe Auszahlungen aus der Finanzierungstätigkeit	0,00	0,00	0,00
SA4	Saldo (4) Geldfluss aus der Finanzierungstätigkeit (35 – 36)	0,00	0,00	0,00
SA5	Saldo (5) Geldfluss aus der voranschlagswirksamen Gebarung (Saldo 3 + Saldo 4)	-30.000,00	-51.150,00	-40.212,39

Unterricht, Erziehung, Sport und Wissenschaft (Gruppe 2)

MVAG	Mittelverwendungs- und aufbringungsgruppen (1. und 2. Ebene)	VA 2024	VA 2023	RA 2022
311	Einzahlungen aus operativer Verwaltungstätigkeit	27.400,00	23.100,00	102.988,31
3111	Einzahlungen aus eigenen Abgaben	0,00	0,00	0,00
3112	Einzahlungen aus Ertragsanteilen	0,00	0,00	0,00
3113	Einzahlungen aus Gebühren	0,00	0,00	0,00
3114	Einzahlungen aus Leistungen	26.900,00	22.500,00	27.572,30
3115	Einzahlungen aus Besitz und wirtschaftlicher Tätigkeit	0,00	0,00	0,00
3116	Einzahlungen aus Veräußerung von geringwertigen Wirtschaftsgütern (GWG) und sonstige Einzahlungen	500,00	600,00	75.416,01
312	Einzahlungen aus Transfers	11.200,00	2.500,00	2.800,00
3121	Transferzahlungen von Trägern des öffentlichen Rechts	11.200,00	2.500,00	2.800,00
3122	Transferzahlungen von Beteiligungen	0,00	0,00	0,00
3123	Transferzahlungen von Unternehmen (inkl. Finanzunternehmen)	0,00	0,00	0,00
3124	Transferzahlungen von Haushalten und Organisationen ohne Erwerbscharakter	0,00	0,00	0,00
3125	Transferzahlungen vom Ausland	0,00	0,00	0,00
3126	Investitions- und Tilgungszuschüsse zwischen Unternehmungen und Betrieben der Gebietskörperschaft und der Gebietskörperschaft	0,00	0,00	0,00
313	Einzahlungen aus Finanzerträgen	0,00	0,00	0,00
3131	Einzahlungen aus Zinserträgen	0,00	0,00	0,00
3132	Einzahlungen aus Zinsen aus derivativen Finanzinstrumenten mit und ohne Grundgeschäft	0,00	0,00	0,00
3133	Einzahlungen aus Gewinnentnahmen von marktbestimmten Betrieben	0,00	0,00	0,00
3134	Sonstige Einzahlungen aus Finanzerträgen	0,00	0,00	0,00
3135	Einzahlungen aus Dividenden/Gewinnausschüttungen	0,00	0,00	0,00
31	Summe Einzahlungen operative Gebarung	38.600,00	25.600,00	105.788,31
321	Auszahlungen aus Personalaufwand	93.200,00	109.200,00	76.338,99
3211	Auszahlungen für Personalaufwand (Bezüge, Nebengebühren, und Mehrleistungsvergütungen)	74.500,00	82.800,00	62.053,64
3212	Auszahlungen für gesetzliche und freiwillige Sozialaufwendungen	18.700,00	26.400,00	14.285,35
3213	Auszahlungen aus sonstigem Personalaufwand	0,00	0,00	0,00
322	Auszahlungen aus Sachaufwand	56.500,00	58.980,00	127.081,83
3221	Auszahlungen für Gebrauchs- und Verbrauchsgüter, Handelswaren	26.500,00	23.680,00	25.837,46
3222	Auszahlungen für Verwaltungs- und Betriebsaufwand	22.700,00	24.500,00	20.281,55
3223	Auszahlungen für Leasing- und Mietaufwand	100,00	100,00	42,03
3224	Auszahlungen für Instandhaltung	3.200,00	7.500,00	78.494,77
3225	Sonstige Auszahlungen aus Sachaufwand	4.000,00	3.200,00	2.426,02
3226	Auszahlungen aus der Inanspruchnahme von Haftungen	0,00	0,00	0,00
323	Auszahlungen aus Transfers	209.600,00	151.300,00	124.532,94
3231	Transferzahlungen an Träger des öffentlichen Rechts	206.800,00	149.500,00	122.332,94

Unterricht, Erziehung, Sport und Wissenschaft (Gruppe 2)

MVAG	Mittelverwendungs- und aufbringungsgruppen (1. und 2. Ebene)	VA 2024	VA 2023	RA 2022
3232	Transferzahlungen an Beteiligungen	0,00	0,00	0,00
3233	Transferzahlungen an Unternehmen (inkl. Finanzunternehmen)	0,00	0,00	0,00
3234	Transferzahlungen an Haushalte und Organisationen ohne Erwerbscharakter	2.800,00	1.800,00	2.200,00
3235	Transferzahlungen an das Ausland	0,00	0,00	0,00
3236	Investitions- und Tilgungszuschüsse zwischen Unternehmungen und Betrieben der Gebietskörperschaft und der Gebietskörperschaft	0,00	0,00	0,00
324	Auszahlungen aus Finanzaufwand	0,00	0,00	0,00
3241	Auszahlungen für Zinsen	0,00	0,00	0,00
3242	Auszahlungen für Zinsen aus derivativen Finanzinstrumenten mit und ohne Grundgeschäft	0,00	0,00	0,00
3243	Auszahlungen aus Gewinnentnahmen von marktbestimmten Betrieben	0,00	0,00	0,00
3244	Sonstige Auszahlungen aus Finanzaufwendungen	0,00	0,00	0,00
32	Summe Auszahlungen operative Gebarung	359.300,00	319.480,00	327.953,76
SA1	Saldo (1) Geldfluss aus der operativen Gebarung (31 – 32)	-320.700,00	-293.880,00	-222.165,45
331	Einzahlungen aus der Investitionstätigkeit	0,00	0,00	0,00
3311	Einzahlungen aus der Veräußerung von immateriellem Vermögen	0,00	0,00	0,00
3312	Einzahlungen aus der Veräußerung von Grundstücken und Grundstückeinrichtungen	0,00	0,00	0,00
3313	Einzahlungen aus der Veräußerung von Gebäuden und Bauten	0,00	0,00	0,00
3314	Einzahlungen aus der Veräußerung von technischen Anlagen, Fahrzeugen und Maschinen	0,00	0,00	0,00
3315	Einzahlungen aus der Veräußerung von Amts-, Betriebs- und Geschäftsausstattung	0,00	0,00	0,00
3316	Einzahlungen aus der Veräußerung von Kulturgütern	0,00	0,00	0,00
3317	Einzahlungen aus der Veräußerung von Beteiligungen	0,00	0,00	0,00
3318	Einzahlungen aus der Veräußerung von kofinanzierten Schutzbauten	0,00	0,00	0,00
332	Einzahlungen aus der Rückzahlung von Darlehen sowie gewährten Vorschüssen	0,00	0,00	0,00
3321	Einzahlungen aus Darlehen an Träger des öffentlichen Rechts	0,00	0,00	0,00
3322	Einzahlungen aus Darlehen an Beteiligungen	0,00	0,00	0,00
3323	Einzahlungen aus Darlehen an Unternehmen und Haushalte	0,00	0,00	0,00
3325	Einzahlungen aus Vorschüssen und Anzahlungen	0,00	0,00	0,00
333	Einzahlungen aus Kapitaltransfers	0,00	0,00	0,00
3331	Kapitaltransferzahlungen von Trägern des öffentlichen Rechts	0,00	0,00	0,00
3332	Kapitaltransferzahlungen von Beteiligungen	0,00	0,00	0,00
3333	Kapitaltransferzahlungen von Unternehmen	0,00	0,00	0,00
3334	Kapitaltransferzahlungen von Haushalten und Organisationen ohne Erwerbscharakter	0,00	0,00	0,00
3335	Kapitaltransferzahlungen vom Ausland	0,00	0,00	0,00
33	Summe Einzahlungen investive Gebarung	0,00	0,00	0,00

Unterricht, Erziehung, Sport und Wissenschaft (Gruppe 2)

MVAG	Mittelverwendungs- und aufbringungsgruppen (1. und 2. Ebene)	VA 2024	VA 2023	RA 2022
341	Auszahlungen aus der Investitionstätigkeit	2.000,00	18.200,00	0,00
3411	Auszahlungen für den Erwerb von immateriellem Vermögen	0,00	2.200,00	0,00
3412	Auszahlungen für den Erwerb von Grundstücken und Grundstückseinrichtungen	0,00	14.000,00	0,00
3413	Auszahlungen für den Erwerb von Gebäuden und Bauten	0,00	0,00	0,00
3414	Auszahlungen für den Erwerb von technischen Anlagen, Fahrzeugen und Maschinen	0,00	0,00	0,00
3415	Auszahlungen für den Erwerb von Amts-, Betriebs- und Geschäftsausstattung	2.000,00	2.000,00	0,00
3416	Auszahlungen für den Erwerb von Kulturgütern	0,00	0,00	0,00
3417	Auszahlungen für den Erwerb von Beteiligungen	0,00	0,00	0,00
3418	Auszahlungen für den Erwerb von kofinanzierten Schutzbauten	0,00	0,00	0,00
342	Auszahlungen aus der Gewährung von Darlehen sowie gewährten Vorschüssen	0,00	0,00	0,00
3421	Auszahlungen von Darlehen an Träger des öffentlichen Rechts	0,00	0,00	0,00
3422	Auszahlungen von Darlehen an Beteiligungen	0,00	0,00	0,00
3423	Auszahlungen von Darlehen an Unternehmen und Haushalte	0,00	0,00	0,00
3425	Auszahlungen von Vorschüssen und Anzahlungen	0,00	0,00	0,00
343	Auszahlungen aus Kapitaltransfers	0,00	0,00	0,00
3431	Kapitaltransferzahlungen an Träger des öffentlichen Rechts	0,00	0,00	0,00
3432	Kapitaltransferzahlungen an Beteiligungen	0,00	0,00	0,00
3433	Kapitaltransferzahlungen an Unternehmen (Finanzunternehmen)	0,00	0,00	0,00
3434	Kapitaltransferzahlungen an Haushalte und Organisationen ohne Erwerbscharakter	0,00	0,00	0,00
3435	Kapitaltransferzahlungen an das Ausland	0,00	0,00	0,00
34	Summe Auszahlungen investive Gebarung	2.000,00	18.200,00	0,00
SA2	Saldo (2) Geldfluss aus der investiven Gebarung (33 – 34)	-2.000,00	-18.200,00	0,00
SA3	Saldo (3) Nettofinanzierungssaldo (Saldo 1 + Saldo 2)	-322.700,00	-312.080,00	-222.165,45
351	Einzahlungen aus der Aufnahme von Finanzschulden	0,00	0,00	0,00
3511	Einzahlungen aus empfangenen Darlehen von öffentlichen Körperschaften und Rechtsträgern	0,00	0,00	0,00
3512	Einzahlungen aus empfangenen Darlehen von Beteiligungen	0,00	0,00	0,00
3513	Einzahlungen aus empfangenen Darlehen von Unternehmen und privaten Haushalten	0,00	0,00	0,00
3514	Einzahlungen aus Finanzschulden (Finanzunternehmen)	0,00	0,00	0,00
3515	Einzahlungen aus Aufnahmen von Leasingverbindlichkeiten	0,00	0,00	0,00
353	Einzahlungen infolge eines Kapitaltausches bei derivativen Finanzinstrumenten mit Grundgeschäft	0,00	0,00	0,00
3530	Einzahlungen infolge eines Kapitaltausches bei derivativen Finanzinstrumenten mit Grundgeschäft	0,00	0,00	0,00
355	Einzahlungen aus dem Abgang von Finanzinstrumenten	0,00	0,00	0,00

Unterricht, Erziehung, Sport und Wissenschaft (Gruppe 2)

MVAG	Mittelverwendungs- und aufbringungsgruppen (1. und 2. Ebene)	VA 2024	VA 2023	RA 2022
3550	Einzahlungen aus dem Abgang von Finanzinstrumenten	0,00	0,00	0,00
35	Summe Einzahlungen aus der Finanzierungstätigkeit	0,00	0,00	0,00
361	Auszahlungen aus der Tilgung von Finanzschulden	0,00	0,00	0,00
3611	Auszahlungen aus empfangenen Darlehen von öffentlichen Körperschaften und Rechtsträgern	0,00	0,00	0,00
3612	Auszahlungen aus empfangenen Darlehen von Beteiligungen	0,00	0,00	0,00
3613	Auszahlungen aus empfangenen Darlehen von Unternehmen und privaten Haushalten	0,00	0,00	0,00
3614	Auszahlungen aus Finanzschulden	0,00	0,00	0,00
3615	Auszahlungen aus Rückzahlungen von Leasingverbindlichkeiten	0,00	0,00	0,00
363	Auszahlungen infolge eines Kapitaltausches bei derivativen Finanzinstrumenten mit Grundgeschäft	0,00	0,00	0,00
3630	Auszahlungen infolge eines Kapitaltausches bei derivativen Finanzinstrumenten mit Grundgeschäft	0,00	0,00	0,00
365	Auszahlungen für den Erwerb von Finanzinstrumenten	0,00	0,00	0,00
3650	Auszahlungen für den Erwerb von Finanzinstrumenten	0,00	0,00	0,00
36	Summe Auszahlungen aus der Finanzierungstätigkeit	0,00	0,00	0,00
SA4	Saldo (4) Geldfluss aus der Finanzierungstätigkeit (35 – 36)	0,00	0,00	0,00
SA5	Saldo (5) Geldfluss aus der voranschlagswirksamen Gebarung (Saldo 3 + Saldo 4)	-322.700,00	-312.080,00	-222.165,45

Kunst, Kultur und Kultus (Gruppe 3)

MVAG	Mittelverwendungs- und aufbringungsgruppen (1. und 2. Ebene)	VA 2024	VA 2023	RA 2022
311	Einzahlungen aus operativer Verwaltungstätigkeit	100,00	500,00	15.792,06
3111	Einzahlungen aus eigenen Abgaben	0,00	0,00	0,00
3112	Einzahlungen aus Ertragsanteilen	0,00	0,00	0,00
3113	Einzahlungen aus Gebühren	0,00	0,00	0,00
3114	Einzahlungen aus Leistungen	0,00	0,00	9.154,76
3115	Einzahlungen aus Besitz und wirtschaftlicher Tätigkeit	0,00	0,00	0,00
3116	Einzahlungen aus Veräußerung von geringwertigen Wirtschaftsgütern (GWG) und sonstige Einzahlungen	100,00	500,00	6.637,30
312	Einzahlungen aus Transfers	0,00	0,00	2.500,00
3121	Transferzahlungen von Trägern des öffentlichen Rechts	0,00	0,00	2.500,00
3122	Transferzahlungen von Beteiligungen	0,00	0,00	0,00
3123	Transferzahlungen von Unternehmen (inkl. Finanzunternehmen)	0,00	0,00	0,00
3124	Transferzahlungen von Haushalten und Organisationen ohne Erwerbscharakter	0,00	0,00	0,00
3125	Transferzahlungen vom Ausland	0,00	0,00	0,00
3126	Investitions- und Tilgungszuschüsse zwischen Unternehmungen und Betrieben der Gebietskörperschaft und der Gebietskörperschaft	0,00	0,00	0,00
313	Einzahlungen aus Finanzerträgen	0,00	0,00	0,00
3131	Einzahlungen aus Zinserträgen	0,00	0,00	0,00
3132	Einzahlungen aus Zinsen aus derivativen Finanzinstrumenten mit und ohne Grundgeschäft	0,00	0,00	0,00
3133	Einzahlungen aus Gewinnentnahmen von marktbestimmten Betrieben	0,00	0,00	0,00
3134	Sonstige Einzahlungen aus Finanzerträgen	0,00	0,00	0,00
3135	Einzahlungen aus Dividenden/Gewinnausschüttungen	0,00	0,00	0,00
31	Summe Einzahlungen operative Gebarung	100,00	500,00	18.292,06
321	Auszahlungen aus Personalaufwand	0,00	0,00	0,00
3211	Auszahlungen für Personalaufwand (Bezüge, Nebengebühren, und Mehrleistungsvergütungen)	0,00	0,00	0,00
3212	Auszahlungen für gesetzliche und freiwillige Sozialaufwendungen	0,00	0,00	0,00
3213	Auszahlungen aus sonstigem Personalaufwand	0,00	0,00	0,00
322	Auszahlungen aus Sachaufwand	23.500,00	22.500,00	26.813,53
3221	Auszahlungen für Gebrauchs- und Verbrauchsgüter, Handelswaren	0,00	0,00	0,00
3222	Auszahlungen für Verwaltungs- und Betriebsaufwand	0,00	0,00	0,00
3223	Auszahlungen für Leasing- und Mietaufwand	0,00	0,00	0,00
3224	Auszahlungen für Instandhaltung	500,00	500,00	0,00
3225	Sonstige Auszahlungen aus Sachaufwand	23.000,00	22.000,00	26.813,53
3226	Auszahlungen aus der Inanspruchnahme von Haftungen	0,00	0,00	0,00
323	Auszahlungen aus Transfers	33.000,00	35.200,00	12.692,48
3231	Transferzahlungen an Träger des öffentlichen Rechts	29.300,00	31.800,00	9.792,48

Kunst, Kultur und Kultus (Gruppe 3)

MVAG	Mittelverwendungs- und aufbringungsgruppen (1. und 2. Ebene)	VA 2024	VA 2023	RA 2022
3232	Transferzahlungen an Beteiligungen	0,00	0,00	0,00
3233	Transferzahlungen an Unternehmen (inkl. Finanzunternehmen)	0,00	0,00	0,00
3234	Transferzahlungen an Haushalte und Organisationen ohne Erwerbscharakter	3.700,00	3.400,00	2.900,00
3235	Transferzahlungen an das Ausland	0,00	0,00	0,00
3236	Investitions- und Tilgungszuschüsse zwischen Unternehmungen und Betrieben der Gebietskörperschaft und der Gebietskörperschaft	0,00	0,00	0,00
324	Auszahlungen aus Finanzaufwand	0,00	0,00	0,00
3241	Auszahlungen für Zinsen	0,00	0,00	0,00
3242	Auszahlungen für Zinsen aus derivativen Finanzinstrumenten mit und ohne Grundgeschäft	0,00	0,00	0,00
3243	Auszahlungen aus Gewinnentnahmen von marktbestimmten Betrieben	0,00	0,00	0,00
3244	Sonstige Auszahlungen aus Finanzaufwendungen	0,00	0,00	0,00
32	Summe Auszahlungen operative Gebarung	56.500,00	57.700,00	39.506,01
SA1	Saldo (1) Geldfluss aus der operativen Gebarung (31 – 32)	-56.400,00	-57.200,00	-21.213,95
331	Einzahlungen aus der Investitionstätigkeit	0,00	0,00	0,00
3311	Einzahlungen aus der Veräußerung von immateriellem Vermögen	0,00	0,00	0,00
3312	Einzahlungen aus der Veräußerung von Grundstücken und Grundstückeinrichtungen	0,00	0,00	0,00
3313	Einzahlungen aus der Veräußerung von Gebäuden und Bauten	0,00	0,00	0,00
3314	Einzahlungen aus der Veräußerung von technischen Anlagen, Fahrzeugen und Maschinen	0,00	0,00	0,00
3315	Einzahlungen aus der Veräußerung von Amts-, Betriebs- und Geschäftsausstattung	0,00	0,00	0,00
3316	Einzahlungen aus der Veräußerung von Kulturgütern	0,00	0,00	0,00
3317	Einzahlungen aus der Veräußerung von Beteiligungen	0,00	0,00	0,00
3318	Einzahlungen aus der Veräußerung von kofinanzierten Schutzbauten	0,00	0,00	0,00
332	Einzahlungen aus der Rückzahlung von Darlehen sowie gewährten Vorschüssen	0,00	0,00	0,00
3321	Einzahlungen aus Darlehen an Träger des öffentlichen Rechts	0,00	0,00	0,00
3322	Einzahlungen aus Darlehen an Beteiligungen	0,00	0,00	0,00
3323	Einzahlungen aus Darlehen an Unternehmen und Haushalte	0,00	0,00	0,00
3325	Einzahlungen aus Vorschüssen und Anzahlungen	0,00	0,00	0,00
333	Einzahlungen aus Kapitaltransfers	0,00	0,00	0,00
3331	Kapitaltransferzahlungen von Trägern des öffentlichen Rechts	0,00	0,00	0,00
3332	Kapitaltransferzahlungen von Beteiligungen	0,00	0,00	0,00
3333	Kapitaltransferzahlungen von Unternehmen	0,00	0,00	0,00
3334	Kapitaltransferzahlungen von Haushalten und Organisationen ohne Erwerbscharakter	0,00	0,00	0,00
3335	Kapitaltransferzahlungen vom Ausland	0,00	0,00	0,00
33	Summe Einzahlungen investive Gebarung	0,00	0,00	0,00

Kunst, Kultur und Kultus (Gruppe 3)

MVAG	Mittelverwendungs- und aufbringungsgruppen (1. und 2. Ebene)	VA 2024	VA 2023	RA 2022
341	Auszahlungen aus der Investitionstätigkeit	0,00	0,00	0,00
3411	Auszahlungen für den Erwerb von immateriellem Vermögen	0,00	0,00	0,00
3412	Auszahlungen für den Erwerb von Grundstücken und Grundstückseinrichtungen	0,00	0,00	0,00
3413	Auszahlungen für den Erwerb von Gebäuden und Bauten	0,00	0,00	0,00
3414	Auszahlungen für den Erwerb von technischen Anlagen, Fahrzeugen und Maschinen	0,00	0,00	0,00
3415	Auszahlungen für den Erwerb von Amts-, Betriebs- und Geschäftsausstattung	0,00	0,00	0,00
3416	Auszahlungen für den Erwerb von Kulturgütern	0,00	0,00	0,00
3417	Auszahlungen für den Erwerb von Beteiligungen	0,00	0,00	0,00
3418	Auszahlungen für den Erwerb von kofinanzierten Schutzbauten	0,00	0,00	0,00
342	Auszahlungen aus der Gewährung von Darlehen sowie gewährten Vorschüssen	0,00	0,00	0,00
3421	Auszahlungen von Darlehen an Träger des öffentlichen Rechts	0,00	0,00	0,00
3422	Auszahlungen von Darlehen an Beteiligungen	0,00	0,00	0,00
3423	Auszahlungen von Darlehen an Unternehmen und Haushalte	0,00	0,00	0,00
3425	Auszahlungen von Vorschüssen und Anzahlungen	0,00	0,00	0,00
343	Auszahlungen aus Kapitaltransfers	0,00	0,00	0,00
3431	Kapitaltransferzahlungen an Träger des öffentlichen Rechts	0,00	0,00	0,00
3432	Kapitaltransferzahlungen an Beteiligungen	0,00	0,00	0,00
3433	Kapitaltransferzahlungen an Unternehmen (Finanzunternehmen)	0,00	0,00	0,00
3434	Kapitaltransferzahlungen an Haushalte und Organisationen ohne Erwerbscharakter	0,00	0,00	0,00
3435	Kapitaltransferzahlungen an das Ausland	0,00	0,00	0,00
34	Summe Auszahlungen investive Gebarung	0,00	0,00	0,00
SA2	Saldo (2) Geldfluss aus der investiven Gebarung (33 – 34)	0,00	0,00	0,00
SA3	Saldo (3) Nettofinanzierungssaldo (Saldo 1 + Saldo 2)	-56.400,00	-57.200,00	-21.213,95
351	Einzahlungen aus der Aufnahme von Finanzschulden	0,00	0,00	0,00
3511	Einzahlungen aus empfangenen Darlehen von öffentlichen Körperschaften und Rechtsträgern	0,00	0,00	0,00
3512	Einzahlungen aus empfangenen Darlehen von Beteiligungen	0,00	0,00	0,00
3513	Einzahlungen aus empfangenen Darlehen von Unternehmen und privaten Haushalten	0,00	0,00	0,00
3514	Einzahlungen aus Finanzschulden (Finanzunternehmen)	0,00	0,00	0,00
3515	Einzahlungen aus Aufnahmen von Leasingverbindlichkeiten	0,00	0,00	0,00
353	Einzahlungen infolge eines Kapitaltausches bei derivativen Finanzinstrumenten mit Grundgeschäft	0,00	0,00	0,00
3530	Einzahlungen infolge eines Kapitaltausches bei derivativen Finanzinstrumenten mit Grundgeschäft	0,00	0,00	0,00
355	Einzahlungen aus dem Abgang von Finanzinstrumenten	0,00	0,00	0,00

Kunst, Kultur und Kultus (Gruppe 3)

MVAG	Mittelverwendungs- und aufbringungsgruppen (1. und 2. Ebene)	VA 2024	VA 2023	RA 2022
3550	Einzahlungen aus dem Abgang von Finanzinstrumenten	0,00	0,00	0,00
35	Summe Einzahlungen aus der Finanzierungstätigkeit	0,00	0,00	0,00
361	Auszahlungen aus der Tilgung von Finanzschulden	0,00	0,00	0,00
3611	Auszahlungen aus empfangenen Darlehen von öffentlichen Körperschaften und Rechtsträgern	0,00	0,00	0,00
3612	Auszahlungen aus empfangenen Darlehen von Beteiligungen	0,00	0,00	0,00
3613	Auszahlungen aus empfangenen Darlehen von Unternehmen und privaten Haushalten	0,00	0,00	0,00
3614	Auszahlungen aus Finanzschulden	0,00	0,00	0,00
3615	Auszahlungen aus Rückzahlungen von Leasingverbindlichkeiten	0,00	0,00	0,00
363	Auszahlungen infolge eines Kapitaltausches bei derivativen Finanzinstrumenten mit Grundgeschäft	0,00	0,00	0,00
3630	Auszahlungen infolge eines Kapitaltausches bei derivativen Finanzinstrumenten mit Grundgeschäft	0,00	0,00	0,00
365	Auszahlungen für den Erwerb von Finanzinstrumenten	0,00	0,00	0,00
3650	Auszahlungen für den Erwerb von Finanzinstrumenten	0,00	0,00	0,00
36	Summe Auszahlungen aus der Finanzierungstätigkeit	0,00	0,00	0,00
SA4	Saldo (4) Geldfluss aus der Finanzierungstätigkeit (35 – 36)	0,00	0,00	0,00
SA5	Saldo (5) Geldfluss aus der voranschlagswirksamen Gebarung (Saldo 3 + Saldo 4)	-56.400,00	-57.200,00	-21.213,95

Soziale Wohlfahrt und Wohnbauförderung (Gruppe 4)

MVAG	Mittelverwendungs- und aufbringungsgruppen (1. und 2. Ebene)	VA 2024	VA 2023	RA 2022
311	Einzahlungen aus operativer Verwaltungstätigkeit	0,00	0,00	0,00
3111	Einzahlungen aus eigenen Abgaben	0,00	0,00	0,00
3112	Einzahlungen aus Ertragsanteilen	0,00	0,00	0,00
3113	Einzahlungen aus Gebühren	0,00	0,00	0,00
3114	Einzahlungen aus Leistungen	0,00	0,00	0,00
3115	Einzahlungen aus Besitz und wirtschaftlicher Tätigkeit	0,00	0,00	0,00
3116	Einzahlungen aus Veräußerung von geringwertigen Wirtschaftsgütern (GWG) und sonstige Einzahlungen	0,00	0,00	0,00
312	Einzahlungen aus Transfers	0,00	0,00	0,00
3121	Transferzahlungen von Trägern des öffentlichen Rechts	0,00	0,00	0,00
3122	Transferzahlungen von Beteiligungen	0,00	0,00	0,00
3123	Transferzahlungen von Unternehmen (inkl. Finanzunternehmen)	0,00	0,00	0,00
3124	Transferzahlungen von Haushalten und Organisationen ohne Erwerbscharakter	0,00	0,00	0,00
3125	Transferzahlungen vom Ausland	0,00	0,00	0,00
3126	Investitions- und Tilgungszuschüsse zwischen Unternehmungen und Betrieben der Gebietskörperschaft und der Gebietskörperschaft	0,00	0,00	0,00
313	Einzahlungen aus Finanzerträgen	0,00	0,00	0,00
3131	Einzahlungen aus Zinserträgen	0,00	0,00	0,00
3132	Einzahlungen aus Zinsen aus derivativen Finanzinstrumenten mit und ohne Grundgeschäft	0,00	0,00	0,00
3133	Einzahlungen aus Gewinnentnahmen von marktbestimmten Betrieben	0,00	0,00	0,00
3134	Sonstige Einzahlungen aus Finanzerträgen	0,00	0,00	0,00
3135	Einzahlungen aus Dividenden/Gewinnausschüttungen	0,00	0,00	0,00
31	Summe Einzahlungen operative Gebarung	0,00	0,00	0,00
321	Auszahlungen aus Personalaufwand	0,00	0,00	0,00
3211	Auszahlungen für Personalaufwand (Bezüge, Nebengebühren, und Mehrleistungsvergütungen)	0,00	0,00	0,00
3212	Auszahlungen für gesetzliche und freiwillige Sozialaufwendungen	0,00	0,00	0,00
3213	Auszahlungen aus sonstigem Personalaufwand	0,00	0,00	0,00
322	Auszahlungen aus Sachaufwand	15.500,00	15.000,00	7.124,88
3221	Auszahlungen für Gebrauchs- und Verbrauchsgüter, Handelswaren	0,00	0,00	0,00
3222	Auszahlungen für Verwaltungs- und Betriebsaufwand	0,00	0,00	0,00
3223	Auszahlungen für Leasing- und Mietaufwand	0,00	0,00	0,00
3224	Auszahlungen für Instandhaltung	0,00	0,00	0,00
3225	Sonstige Auszahlungen aus Sachaufwand	15.500,00	15.000,00	7.124,88
3226	Auszahlungen aus der Inanspruchnahme von Haftungen	0,00	0,00	0,00
323	Auszahlungen aus Transfers	245.600,00	198.200,00	187.840,39
3231	Transferzahlungen an Träger des öffentlichen Rechts	239.000,00	196.000,00	186.513,90

Soziale Wohlfahrt und Wohnbauförderung (Gruppe 4)

MVAG	Mittelverwendungs- und aufbringungsgruppen (1. und 2. Ebene)	VA 2024	VA 2023	RA 2022
3232	Transferzahlungen an Beteiligungen	0,00	0,00	0,00
3233	Transferzahlungen an Unternehmen (inkl. Finanzunternehmen)	0,00	0,00	0,00
3234	Transferzahlungen an Haushalte und Organisationen ohne Erwerbscharakter	6.600,00	2.200,00	1.326,49
3235	Transferzahlungen an das Ausland	0,00	0,00	0,00
3236	Investitions- und Tilgungszuschüsse zwischen Unternehmungen und Betrieben der Gebietskörperschaft und der Gebietskörperschaft	0,00	0,00	0,00
324	Auszahlungen aus Finanzaufwand	0,00	0,00	0,00
3241	Auszahlungen für Zinsen	0,00	0,00	0,00
3242	Auszahlungen für Zinsen aus derivativen Finanzinstrumenten mit und ohne Grundgeschäft	0,00	0,00	0,00
3243	Auszahlungen aus Gewinnentnahmen von marktbestimmten Betrieben	0,00	0,00	0,00
3244	Sonstige Auszahlungen aus Finanzaufwendungen	0,00	0,00	0,00
32	Summe Auszahlungen operative Gebarung	261.100,00	213.200,00	194.965,27
SA1	Saldo (1) Geldfluss aus der operativen Gebarung (31 – 32)	-261.100,00	-213.200,00	-194.965,27
331	Einzahlungen aus der Investitionstätigkeit	0,00	0,00	0,00
3311	Einzahlungen aus der Veräußerung von immateriellem Vermögen	0,00	0,00	0,00
3312	Einzahlungen aus der Veräußerung von Grundstücken und Grundstückeinrichtungen	0,00	0,00	0,00
3313	Einzahlungen aus der Veräußerung von Gebäuden und Bauten	0,00	0,00	0,00
3314	Einzahlungen aus der Veräußerung von technischen Anlagen, Fahrzeugen und Maschinen	0,00	0,00	0,00
3315	Einzahlungen aus der Veräußerung von Amts-, Betriebs- und Geschäftsausstattung	0,00	0,00	0,00
3316	Einzahlungen aus der Veräußerung von Kulturgütern	0,00	0,00	0,00
3317	Einzahlungen aus der Veräußerung von Beteiligungen	0,00	0,00	0,00
3318	Einzahlungen aus der Veräußerung von kofinanzierten Schutzbauten	0,00	0,00	0,00
332	Einzahlungen aus der Rückzahlung von Darlehen sowie gewährten Vorschüssen	0,00	0,00	0,00
3321	Einzahlungen aus Darlehen an Träger des öffentlichen Rechts	0,00	0,00	0,00
3322	Einzahlungen aus Darlehen an Beteiligungen	0,00	0,00	0,00
3323	Einzahlungen aus Darlehen an Unternehmen und Haushalte	0,00	0,00	0,00
3325	Einzahlungen aus Vorschüssen und Anzahlungen	0,00	0,00	0,00
333	Einzahlungen aus Kapitaltransfers	0,00	0,00	0,00
3331	Kapitaltransferzahlungen von Trägern des öffentlichen Rechts	0,00	0,00	0,00
3332	Kapitaltransferzahlungen von Beteiligungen	0,00	0,00	0,00
3333	Kapitaltransferzahlungen von Unternehmen	0,00	0,00	0,00
3334	Kapitaltransferzahlungen von Haushalten und Organisationen ohne Erwerbscharakter	0,00	0,00	0,00
3335	Kapitaltransferzahlungen vom Ausland	0,00	0,00	0,00
33	Summe Einzahlungen investive Gebarung	0,00	0,00	0,00

Soziale Wohlfahrt und Wohnbauförderung (Gruppe 4)

MVAG	Mittelverwendungs- und aufbringungsgruppen (1. und 2. Ebene)	VA 2024	VA 2023	RA 2022
341	Auszahlungen aus der Investitionstätigkeit	0,00	0,00	0,00
3411	Auszahlungen für den Erwerb von immateriellem Vermögen	0,00	0,00	0,00
3412	Auszahlungen für den Erwerb von Grundstücken und Grundstückseinrichtungen	0,00	0,00	0,00
3413	Auszahlungen für den Erwerb von Gebäuden und Bauten	0,00	0,00	0,00
3414	Auszahlungen für den Erwerb von technischen Anlagen, Fahrzeugen und Maschinen	0,00	0,00	0,00
3415	Auszahlungen für den Erwerb von Amts-, Betriebs- und Geschäftsausstattung	0,00	0,00	0,00
3416	Auszahlungen für den Erwerb von Kulturgütern	0,00	0,00	0,00
3417	Auszahlungen für den Erwerb von Beteiligungen	0,00	0,00	0,00
3418	Auszahlungen für den Erwerb von kofinanzierten Schutzbauten	0,00	0,00	0,00
342	Auszahlungen aus der Gewährung von Darlehen sowie gewährten Vorschüssen	0,00	0,00	0,00
3421	Auszahlungen von Darlehen an Träger des öffentlichen Rechts	0,00	0,00	0,00
3422	Auszahlungen von Darlehen an Beteiligungen	0,00	0,00	0,00
3423	Auszahlungen von Darlehen an Unternehmen und Haushalte	0,00	0,00	0,00
3425	Auszahlungen von Vorschüssen und Anzahlungen	0,00	0,00	0,00
343	Auszahlungen aus Kapitaltransfers	0,00	0,00	0,00
3431	Kapitaltransferzahlungen an Träger des öffentlichen Rechts	0,00	0,00	0,00
3432	Kapitaltransferzahlungen an Beteiligungen	0,00	0,00	0,00
3433	Kapitaltransferzahlungen an Unternehmen (Finanzunternehmen)	0,00	0,00	0,00
3434	Kapitaltransferzahlungen an Haushalte und Organisationen ohne Erwerbscharakter	0,00	0,00	0,00
3435	Kapitaltransferzahlungen an das Ausland	0,00	0,00	0,00
34	Summe Auszahlungen investive Gebarung	0,00	0,00	0,00
SA2	Saldo (2) Geldfluss aus der investiven Gebarung (33 – 34)	0,00	0,00	0,00
SA3	Saldo (3) Nettofinanzierungssaldo (Saldo 1 + Saldo 2)	-261.100,00	-213.200,00	-194.965,27
351	Einzahlungen aus der Aufnahme von Finanzschulden	0,00	0,00	0,00
3511	Einzahlungen aus empfangenen Darlehen von öffentlichen Körperschaften und Rechtsträgern	0,00	0,00	0,00
3512	Einzahlungen aus empfangenen Darlehen von Beteiligungen	0,00	0,00	0,00
3513	Einzahlungen aus empfangenen Darlehen von Unternehmen und privaten Haushalten	0,00	0,00	0,00
3514	Einzahlungen aus Finanzschulden (Finanzunternehmen)	0,00	0,00	0,00
3515	Einzahlungen aus Aufnahmen von Leasingverbindlichkeiten	0,00	0,00	0,00
353	Einzahlungen infolge eines Kapitaltausches bei derivativen Finanzinstrumenten mit Grundgeschäft	0,00	0,00	0,00
3530	Einzahlungen infolge eines Kapitaltausches bei derivativen Finanzinstrumenten mit Grundgeschäft	0,00	0,00	0,00
355	Einzahlungen aus dem Abgang von Finanzinstrumenten	0,00	0,00	0,00

Soziale Wohlfahrt und Wohnbauförderung (Gruppe 4)

MVAG	Mittelverwendungs- und aufbringungsgruppen (1. und 2. Ebene)	VA 2024	VA 2023	RA 2022
3550	Einzahlungen aus dem Abgang von Finanzinstrumenten	0,00	0,00	0,00
35	Summe Einzahlungen aus der Finanzierungstätigkeit	0,00	0,00	0,00
361	Auszahlungen aus der Tilgung von Finanzschulden	0,00	0,00	0,00
3611	Auszahlungen aus empfangenen Darlehen von öffentlichen Körperschaften und Rechtsträgern	0,00	0,00	0,00
3612	Auszahlungen aus empfangenen Darlehen von Beteiligungen	0,00	0,00	0,00
3613	Auszahlungen aus empfangenen Darlehen von Unternehmen und privaten Haushalten	0,00	0,00	0,00
3614	Auszahlungen aus Finanzschulden	0,00	0,00	0,00
3615	Auszahlungen aus Rückzahlungen von Leasingverbindlichkeiten	0,00	0,00	0,00
363	Auszahlungen infolge eines Kapitaltausches bei derivativen Finanzinstrumenten mit Grundgeschäft	0,00	0,00	0,00
3630	Auszahlungen infolge eines Kapitaltausches bei derivativen Finanzinstrumenten mit Grundgeschäft	0,00	0,00	0,00
365	Auszahlungen für den Erwerb von Finanzinstrumenten	0,00	0,00	0,00
3650	Auszahlungen für den Erwerb von Finanzinstrumenten	0,00	0,00	0,00
36	Summe Auszahlungen aus der Finanzierungstätigkeit	0,00	0,00	0,00
SA4	Saldo (4) Geldfluss aus der Finanzierungstätigkeit (35 – 36)	0,00	0,00	0,00
SA5	Saldo (5) Geldfluss aus der voranschlagswirksamen Gebarung (Saldo 3 + Saldo 4)	-261.100,00	-213.200,00	-194.965,27

Gesundheit (Gruppe 5)

MVAG	Mittelverwendungs- und aufbringungsgruppen (1. und 2. Ebene)	VA 2024	VA 2023	RA 2022
311	Einzahlungen aus operativer Verwaltungstätigkeit	6.700,00	7.400,00	8.570,78
3111	Einzahlungen aus eigenen Abgaben	0,00	0,00	0,00
3112	Einzahlungen aus Ertragsanteilen	0,00	0,00	0,00
3113	Einzahlungen aus Gebühren	0,00	0,00	0,00
3114	Einzahlungen aus Leistungen	0,00	0,00	0,00
3115	Einzahlungen aus Besitz und wirtschaftlicher Tätigkeit	0,00	0,00	0,00
3116	Einzahlungen aus Veräußerung von geringwertigen Wirtschaftsgütern (GWG) und sonstige Einzahlungen	6.700,00	7.400,00	8.570,78
312	Einzahlungen aus Transfers	0,00	0,00	7.653,00
3121	Transferzahlungen von Trägern des öffentlichen Rechts	0,00	0,00	7.653,00
3122	Transferzahlungen von Beteiligungen	0,00	0,00	0,00
3123	Transferzahlungen von Unternehmen (inkl. Finanzunternehmen)	0,00	0,00	0,00
3124	Transferzahlungen von Haushalten und Organisationen ohne Erwerbscharakter	0,00	0,00	0,00
3125	Transferzahlungen vom Ausland	0,00	0,00	0,00
3126	Investitions- und Tilgungszuschüsse zwischen Unternehmungen und Betrieben der Gebietskörperschaft und der Gebietskörperschaft	0,00	0,00	0,00
313	Einzahlungen aus Finanzerträgen	0,00	0,00	0,00
3131	Einzahlungen aus Zinserträgen	0,00	0,00	0,00
3132	Einzahlungen aus Zinsen aus derivativen Finanzinstrumenten mit und ohne Grundgeschäft	0,00	0,00	0,00
3133	Einzahlungen aus Gewinnentnahmen von marktbestimmten Betrieben	0,00	0,00	0,00
3134	Sonstige Einzahlungen aus Finanzerträgen	0,00	0,00	0,00
3135	Einzahlungen aus Dividenden/Gewinnausschüttungen	0,00	0,00	0,00
31	Summe Einzahlungen operative Gebarung	6.700,00	7.400,00	16.223,78
321	Auszahlungen aus Personalaufwand	0,00	0,00	0,00
3211	Auszahlungen für Personalaufwand (Bezüge, Nebengebühren, und Mehrleistungsvergütungen)	0,00	0,00	0,00
3212	Auszahlungen für gesetzliche und freiwillige Sozialaufwendungen	0,00	0,00	0,00
3213	Auszahlungen aus sonstigem Personalaufwand	0,00	0,00	0,00
322	Auszahlungen aus Sachaufwand	7.900,00	8.900,00	6.249,04
3221	Auszahlungen für Gebrauchs- und Verbrauchsgüter, Handelswaren	300,00	1.600,00	493,41
3222	Auszahlungen für Verwaltungs- und Betriebsaufwand	0,00	0,00	0,00
3223	Auszahlungen für Leasing- und Mietaufwand	0,00	0,00	0,00
3224	Auszahlungen für Instandhaltung	200,00	600,00	148,47
3225	Sonstige Auszahlungen aus Sachaufwand	7.400,00	6.700,00	5.607,16
3226	Auszahlungen aus der Inanspruchnahme von Haftungen	0,00	0,00	0,00
323	Auszahlungen aus Transfers	316.200,00	297.100,00	285.889,98
3231	Transferzahlungen an Träger des öffentlichen Rechts	316.200,00	297.100,00	285.889,98

Gesundheit (Gruppe 5)

MVAG	Mittelverwendungs- und aufbringungsgruppen (1. und 2. Ebene)	VA 2024	VA 2023	RA 2022
3232	Transferzahlungen an Beteiligungen	0,00	0,00	0,00
3233	Transferzahlungen an Unternehmen (inkl. Finanzunternehmen)	0,00	0,00	0,00
3234	Transferzahlungen an Haushalte und Organisationen ohne Erwerbscharakter	0,00	0,00	0,00
3235	Transferzahlungen an das Ausland	0,00	0,00	0,00
3236	Investitions- und Tilgungszuschüsse zwischen Unternehmungen und Betrieben der Gebietskörperschaft und der Gebietskörperschaft	0,00	0,00	0,00
324	Auszahlungen aus Finanzaufwand	0,00	0,00	0,00
3241	Auszahlungen für Zinsen	0,00	0,00	0,00
3242	Auszahlungen für Zinsen aus derivativen Finanzinstrumenten mit und ohne Grundgeschäft	0,00	0,00	0,00
3243	Auszahlungen aus Gewinnentnahmen von marktbestimmten Betrieben	0,00	0,00	0,00
3244	Sonstige Auszahlungen aus Finanzaufwendungen	0,00	0,00	0,00
32	Summe Auszahlungen operative Gebarung	324.100,00	306.000,00	292.139,02
SA1	Saldo (1) Geldfluss aus der operativen Gebarung (31 – 32)	-317.400,00	-298.600,00	-275.915,24
331	Einzahlungen aus der Investitionstätigkeit	0,00	0,00	0,00
3311	Einzahlungen aus der Veräußerung von immateriellem Vermögen	0,00	0,00	0,00
3312	Einzahlungen aus der Veräußerung von Grundstücken und Grundstückeinrichtungen	0,00	0,00	0,00
3313	Einzahlungen aus der Veräußerung von Gebäuden und Bauten	0,00	0,00	0,00
3314	Einzahlungen aus der Veräußerung von technischen Anlagen, Fahrzeugen und Maschinen	0,00	0,00	0,00
3315	Einzahlungen aus der Veräußerung von Amts-, Betriebs- und Geschäftsausstattung	0,00	0,00	0,00
3316	Einzahlungen aus der Veräußerung von Kulturgütern	0,00	0,00	0,00
3317	Einzahlungen aus der Veräußerung von Beteiligungen	0,00	0,00	0,00
3318	Einzahlungen aus der Veräußerung von kofinanzierten Schutzbauten	0,00	0,00	0,00
332	Einzahlungen aus der Rückzahlung von Darlehen sowie gewährten Vorschüssen	0,00	0,00	0,00
3321	Einzahlungen aus Darlehen an Träger des öffentlichen Rechts	0,00	0,00	0,00
3322	Einzahlungen aus Darlehen an Beteiligungen	0,00	0,00	0,00
3323	Einzahlungen aus Darlehen an Unternehmen und Haushalte	0,00	0,00	0,00
3325	Einzahlungen aus Vorschüssen und Anzahlungen	0,00	0,00	0,00
333	Einzahlungen aus Kapitaltransfers	0,00	0,00	0,00
3331	Kapitaltransferzahlungen von Trägern des öffentlichen Rechts	0,00	0,00	0,00
3332	Kapitaltransferzahlungen von Beteiligungen	0,00	0,00	0,00
3333	Kapitaltransferzahlungen von Unternehmen	0,00	0,00	0,00
3334	Kapitaltransferzahlungen von Haushalten und Organisationen ohne Erwerbscharakter	0,00	0,00	0,00
3335	Kapitaltransferzahlungen vom Ausland	0,00	0,00	0,00
33	Summe Einzahlungen investive Gebarung	0,00	0,00	0,00

Gesundheit (Gruppe 5)

MVAG	Mittelverwendungs- und aufbringungsgruppen (1. und 2. Ebene)	VA 2024	VA 2023	RA 2022
341	Auszahlungen aus der Investitionstätigkeit	0,00	0,00	0,00
3411	Auszahlungen für den Erwerb von immateriellem Vermögen	0,00	0,00	0,00
3412	Auszahlungen für den Erwerb von Grundstücken und Grundstückseinrichtungen	0,00	0,00	0,00
3413	Auszahlungen für den Erwerb von Gebäuden und Bauten	0,00	0,00	0,00
3414	Auszahlungen für den Erwerb von technischen Anlagen, Fahrzeugen und Maschinen	0,00	0,00	0,00
3415	Auszahlungen für den Erwerb von Amts-, Betriebs- und Geschäftsausstattung	0,00	0,00	0,00
3416	Auszahlungen für den Erwerb von Kulturgütern	0,00	0,00	0,00
3417	Auszahlungen für den Erwerb von Beteiligungen	0,00	0,00	0,00
3418	Auszahlungen für den Erwerb von kofinanzierten Schutzbauten	0,00	0,00	0,00
342	Auszahlungen aus der Gewährung von Darlehen sowie gewährten Vorschüssen	0,00	0,00	0,00
3421	Auszahlungen von Darlehen an Träger des öffentlichen Rechts	0,00	0,00	0,00
3422	Auszahlungen von Darlehen an Beteiligungen	0,00	0,00	0,00
3423	Auszahlungen von Darlehen an Unternehmen und Haushalte	0,00	0,00	0,00
3425	Auszahlungen von Vorschüssen und Anzahlungen	0,00	0,00	0,00
343	Auszahlungen aus Kapitaltransfers	0,00	0,00	3.000,00
3431	Kapitaltransferzahlungen an Träger des öffentlichen Rechts	0,00	0,00	0,00
3432	Kapitaltransferzahlungen an Beteiligungen	0,00	0,00	0,00
3433	Kapitaltransferzahlungen an Unternehmen (Finanzunternehmen)	0,00	0,00	0,00
3434	Kapitaltransferzahlungen an Haushalte und Organisationen ohne Erwerbscharakter	0,00	0,00	3.000,00
3435	Kapitaltransferzahlungen an das Ausland	0,00	0,00	0,00
34	Summe Auszahlungen investive Gebarung	0,00	0,00	3.000,00
SA2	Saldo (2) Geldfluss aus der investiven Gebarung (33 – 34)	0,00	0,00	-3.000,00
SA3	Saldo (3) Nettofinanzierungssaldo (Saldo 1 + Saldo 2)	-317.400,00	-298.600,00	-278.915,24
351	Einzahlungen aus der Aufnahme von Finanzschulden	0,00	0,00	0,00
3511	Einzahlungen aus empfangenen Darlehen von öffentlichen Körperschaften und Rechtsträgern	0,00	0,00	0,00
3512	Einzahlungen aus empfangenen Darlehen von Beteiligungen	0,00	0,00	0,00
3513	Einzahlungen aus empfangenen Darlehen von Unternehmen und privaten Haushalten	0,00	0,00	0,00
3514	Einzahlungen aus Finanzschulden (Finanzunternehmen)	0,00	0,00	0,00
3515	Einzahlungen aus Aufnahmen von Leasingverbindlichkeiten	0,00	0,00	0,00
353	Einzahlungen infolge eines Kapitaltausches bei derivativen Finanzinstrumenten mit Grundgeschäft	0,00	0,00	0,00
3530	Einzahlungen infolge eines Kapitaltausches bei derivativen Finanzinstrumenten mit Grundgeschäft	0,00	0,00	0,00
355	Einzahlungen aus dem Abgang von Finanzinstrumenten	0,00	0,00	0,00

Gesundheit (Gruppe 5)

MVAG	Mittelverwendungs- und aufbringungsgruppen (1. und 2. Ebene)	VA 2024	VA 2023	RA 2022
3550	Einzahlungen aus dem Abgang von Finanzinstrumenten	0,00	0,00	0,00
35	Summe Einzahlungen aus der Finanzierungstätigkeit	0,00	0,00	0,00
361	Auszahlungen aus der Tilgung von Finanzschulden	0,00	0,00	0,00
3611	Auszahlungen aus empfangenen Darlehen von öffentlichen Körperschaften und Rechtsträgern	0,00	0,00	0,00
3612	Auszahlungen aus empfangenen Darlehen von Beteiligungen	0,00	0,00	0,00
3613	Auszahlungen aus empfangenen Darlehen von Unternehmen und privaten Haushalten	0,00	0,00	0,00
3614	Auszahlungen aus Finanzschulden	0,00	0,00	0,00
3615	Auszahlungen aus Rückzahlungen von Leasingverbindlichkeiten	0,00	0,00	0,00
363	Auszahlungen infolge eines Kapitaltausches bei derivativen Finanzinstrumenten mit Grundgeschäft	0,00	0,00	0,00
3630	Auszahlungen infolge eines Kapitaltausches bei derivativen Finanzinstrumenten mit Grundgeschäft	0,00	0,00	0,00
365	Auszahlungen für den Erwerb von Finanzinstrumenten	0,00	0,00	0,00
3650	Auszahlungen für den Erwerb von Finanzinstrumenten	0,00	0,00	0,00
36	Summe Auszahlungen aus der Finanzierungstätigkeit	0,00	0,00	0,00
SA4	Saldo (4) Geldfluss aus der Finanzierungstätigkeit (35 – 36)	0,00	0,00	0,00
SA5	Saldo (5) Geldfluss aus der voranschlagswirksamen Gebarung (Saldo 3 + Saldo 4)	-317.400,00	-298.600,00	-278.915,24

Straßen- und Wasserbau, Verkehr (Gruppe 6)

MVAG	Mittelverwendungs- und aufbringungsgruppen (1. und 2. Ebene)	VA 2024	VA 2023	RA 2022
311	Einzahlungen aus operativer Verwaltungstätigkeit	0,00	47.600,00	0,00
3111	Einzahlungen aus eigenen Abgaben	0,00	0,00	0,00
3112	Einzahlungen aus Ertragsanteilen	0,00	0,00	0,00
3113	Einzahlungen aus Gebühren	0,00	0,00	0,00
3114	Einzahlungen aus Leistungen	0,00	0,00	0,00
3115	Einzahlungen aus Besitz und wirtschaftlicher Tätigkeit	0,00	0,00	0,00
3116	Einzahlungen aus Veräußerung von geringwertigen Wirtschaftsgütern (GWG) und sonstige Einzahlungen	0,00	47.600,00	0,00
312	Einzahlungen aus Transfers	103.000,00	54.800,00	188.356,40
3121	Transferzahlungen von Trägern des öffentlichen Rechts	100.000,00	52.300,00	188.100,00
3122	Transferzahlungen von Beteiligungen	0,00	0,00	0,00
3123	Transferzahlungen von Unternehmen (inkl. Finanzunternehmen)	0,00	0,00	0,00
3124	Transferzahlungen von Haushalten und Organisationen ohne Erwerbscharakter	3.000,00	2.500,00	256,40
3125	Transferzahlungen vom Ausland	0,00	0,00	0,00
3126	Investitions- und Tilgungszuschüsse zwischen Unternehmungen und Betrieben der Gebietskörperschaft und der Gebietskörperschaft	0,00	0,00	0,00
313	Einzahlungen aus Finanzerträgen	0,00	0,00	0,00
3131	Einzahlungen aus Zinserträgen	0,00	0,00	0,00
3132	Einzahlungen aus Zinsen aus derivativen Finanzinstrumenten mit und ohne Grundgeschäft	0,00	0,00	0,00
3133	Einzahlungen aus Gewinnentnahmen von marktbestimmten Betrieben	0,00	0,00	0,00
3134	Sonstige Einzahlungen aus Finanzerträgen	0,00	0,00	0,00
3135	Einzahlungen aus Dividenden/Gewinnausschüttungen	0,00	0,00	0,00
31	Summe Einzahlungen operative Gebarung	103.000,00	102.400,00	188.356,40
321	Auszahlungen aus Personalaufwand	0,00	0,00	0,00
3211	Auszahlungen für Personalaufwand (Bezüge, Nebengebühren, und Mehrleistungsvergütungen)	0,00	0,00	0,00
3212	Auszahlungen für gesetzliche und freiwillige Sozialaufwendungen	0,00	0,00	0,00
3213	Auszahlungen aus sonstigem Personalaufwand	0,00	0,00	0,00
322	Auszahlungen aus Sachaufwand	20.000,00	54.600,00	4.554,87
3221	Auszahlungen für Gebrauchs- und Verbrauchsgüter, Handelswaren	5.000,00	4.000,00	2.968,47
3222	Auszahlungen für Verwaltungs- und Betriebsaufwand	0,00	0,00	0,00
3223	Auszahlungen für Leasing- und Mietaufwand	0,00	0,00	0,00
3224	Auszahlungen für Instandhaltung	15.000,00	3.000,00	1.586,40
3225	Sonstige Auszahlungen aus Sachaufwand	0,00	47.600,00	0,00
3226	Auszahlungen aus der Inanspruchnahme von Haftungen	0,00	0,00	0,00
323	Auszahlungen aus Transfers	37.100,00	30.000,00	14.179,17
3231	Transferzahlungen an Träger des öffentlichen Rechts	37.100,00	30.000,00	14.179,17

Straßen- und Wasserbau, Verkehr (Gruppe 6)

MVAG	Mittelverwendungs- und aufbringungsgruppen (1. und 2. Ebene)	VA 2024	VA 2023	RA 2022
3232	Transferzahlungen an Beteiligungen	0,00	0,00	0,00
3233	Transferzahlungen an Unternehmen (inkl. Finanzunternehmen)	0,00	0,00	0,00
3234	Transferzahlungen an Haushalte und Organisationen ohne Erwerbscharakter	0,00	0,00	0,00
3235	Transferzahlungen an das Ausland	0,00	0,00	0,00
3236	Investitions- und Tilgungszuschüsse zwischen Unternehmungen und Betrieben der Gebietskörperschaft und der Gebietskörperschaft	0,00	0,00	0,00
324	Auszahlungen aus Finanzaufwand	0,00	0,00	0,00
3241	Auszahlungen für Zinsen	0,00	0,00	0,00
3242	Auszahlungen für Zinsen aus derivativen Finanzinstrumenten mit und ohne Grundgeschäft	0,00	0,00	0,00
3243	Auszahlungen aus Gewinnentnahmen von marktbestimmten Betrieben	0,00	0,00	0,00
3244	Sonstige Auszahlungen aus Finanzaufwendungen	0,00	0,00	0,00
32	Summe Auszahlungen operative Gebarung	57.100,00	84.600,00	18.734,04
SA1	Saldo (1) Geldfluss aus der operativen Gebarung (31 – 32)	45.900,00	17.800,00	169.622,36
331	Einzahlungen aus der Investitionstätigkeit	0,00	0,00	0,00
3311	Einzahlungen aus der Veräußerung von immateriellem Vermögen	0,00	0,00	0,00
3312	Einzahlungen aus der Veräußerung von Grundstücken und Grundstückeinrichtungen	0,00	0,00	0,00
3313	Einzahlungen aus der Veräußerung von Gebäuden und Bauten	0,00	0,00	0,00
3314	Einzahlungen aus der Veräußerung von technischen Anlagen, Fahrzeugen und Maschinen	0,00	0,00	0,00
3315	Einzahlungen aus der Veräußerung von Amts-, Betriebs- und Geschäftsausstattung	0,00	0,00	0,00
3316	Einzahlungen aus der Veräußerung von Kulturgütern	0,00	0,00	0,00
3317	Einzahlungen aus der Veräußerung von Beteiligungen	0,00	0,00	0,00
3318	Einzahlungen aus der Veräußerung von kofinanzierten Schutzbauten	0,00	0,00	0,00
332	Einzahlungen aus der Rückzahlung von Darlehen sowie gewährten Vorschüssen	0,00	0,00	0,00
3321	Einzahlungen aus Darlehen an Träger des öffentlichen Rechts	0,00	0,00	0,00
3322	Einzahlungen aus Darlehen an Beteiligungen	0,00	0,00	0,00
3323	Einzahlungen aus Darlehen an Unternehmen und Haushalte	0,00	0,00	0,00
3325	Einzahlungen aus Vorschüssen und Anzahlungen	0,00	0,00	0,00
333	Einzahlungen aus Kapitaltransfers	0,00	0,00	53.204,97
3331	Kapitaltransferzahlungen von Trägern des öffentlichen Rechts	0,00	0,00	53.204,97
3332	Kapitaltransferzahlungen von Beteiligungen	0,00	0,00	0,00
3333	Kapitaltransferzahlungen von Unternehmen	0,00	0,00	0,00
3334	Kapitaltransferzahlungen von Haushalten und Organisationen ohne Erwerbscharakter	0,00	0,00	0,00
3335	Kapitaltransferzahlungen vom Ausland	0,00	0,00	0,00
33	Summe Einzahlungen investive Gebarung	0,00	0,00	53.204,97

Straßen- und Wasserbau, Verkehr (Gruppe 6)

MVAG	Mittelverwendungs- und aufbringungsgruppen (1. und 2. Ebene)	VA 2024	VA 2023	RA 2022
341	Auszahlungen aus der Investitionstätigkeit	200.000,00	201.000,00	178.460,12
3411	Auszahlungen für den Erwerb von immateriellem Vermögen	0,00	0,00	0,00
3412	Auszahlungen für den Erwerb von Grundstücken und Grundstückseinrichtungen	200.000,00	201.000,00	175.760,12
3413	Auszahlungen für den Erwerb von Gebäuden und Bauten	0,00	0,00	2.700,00
3414	Auszahlungen für den Erwerb von technischen Anlagen, Fahrzeugen und Maschinen	0,00	0,00	0,00
3415	Auszahlungen für den Erwerb von Amts-, Betriebs- und Geschäftsausstattung	0,00	0,00	0,00
3416	Auszahlungen für den Erwerb von Kulturgütern	0,00	0,00	0,00
3417	Auszahlungen für den Erwerb von Beteiligungen	0,00	0,00	0,00
3418	Auszahlungen für den Erwerb von kofinanzierten Schutzbauten	0,00	0,00	0,00
342	Auszahlungen aus der Gewährung von Darlehen sowie gewährten Vorschüssen	0,00	0,00	0,00
3421	Auszahlungen von Darlehen an Träger des öffentlichen Rechts	0,00	0,00	0,00
3422	Auszahlungen von Darlehen an Beteiligungen	0,00	0,00	0,00
3423	Auszahlungen von Darlehen an Unternehmen und Haushalte	0,00	0,00	0,00
3425	Auszahlungen von Vorschüssen und Anzahlungen	0,00	0,00	0,00
343	Auszahlungen aus Kapitaltransfers	0,00	0,00	0,00
3431	Kapitaltransferzahlungen an Träger des öffentlichen Rechts	0,00	0,00	0,00
3432	Kapitaltransferzahlungen an Beteiligungen	0,00	0,00	0,00
3433	Kapitaltransferzahlungen an Unternehmen (Finanzunternehmen)	0,00	0,00	0,00
3434	Kapitaltransferzahlungen an Haushalte und Organisationen ohne Erwerbscharakter	0,00	0,00	0,00
3435	Kapitaltransferzahlungen an das Ausland	0,00	0,00	0,00
34	Summe Auszahlungen investive Gebarung	200.000,00	201.000,00	178.460,12
SA2	Saldo (2) Geldfluss aus der investiven Gebarung (33 – 34)	-200.000,00	-201.000,00	-125.255,15
SA3	Saldo (3) Nettofinanzierungssaldo (Saldo 1 + Saldo 2)	-154.100,00	-183.200,00	44.367,21
351	Einzahlungen aus der Aufnahme von Finanzschulden	0,00	0,00	0,00
3511	Einzahlungen aus empfangenen Darlehen von öffentlichen Körperschaften und Rechtsträgern	0,00	0,00	0,00
3512	Einzahlungen aus empfangenen Darlehen von Beteiligungen	0,00	0,00	0,00
3513	Einzahlungen aus empfangenen Darlehen von Unternehmen und privaten Haushalten	0,00	0,00	0,00
3514	Einzahlungen aus Finanzschulden (Finanzunternehmen)	0,00	0,00	0,00
3515	Einzahlungen aus Aufnahmen von Leasingverbindlichkeiten	0,00	0,00	0,00
353	Einzahlungen infolge eines Kapitaltausches bei derivativen Finanzinstrumenten mit Grundgeschäft	0,00	0,00	0,00
3530	Einzahlungen infolge eines Kapitaltausches bei derivativen Finanzinstrumenten mit Grundgeschäft	0,00	0,00	0,00
355	Einzahlungen aus dem Abgang von Finanzinstrumenten	0,00	0,00	0,00

Straßen- und Wasserbau, Verkehr (Gruppe 6)

MVAG	Mittelverwendungs- und aufbringungsgruppen (1. und 2. Ebene)	VA 2024	VA 2023	RA 2022
3550	Einzahlungen aus dem Abgang von Finanzinstrumenten	0,00	0,00	0,00
35	Summe Einzahlungen aus der Finanzierungstätigkeit	0,00	0,00	0,00
361	Auszahlungen aus der Tilgung von Finanzschulden	0,00	0,00	0,00
3611	Auszahlungen aus empfangenen Darlehen von öffentlichen Körperschaften und Rechtsträgern	0,00	0,00	0,00
3612	Auszahlungen aus empfangenen Darlehen von Beteiligungen	0,00	0,00	0,00
3613	Auszahlungen aus empfangenen Darlehen von Unternehmen und privaten Haushalten	0,00	0,00	0,00
3614	Auszahlungen aus Finanzschulden	0,00	0,00	0,00
3615	Auszahlungen aus Rückzahlungen von Leasingverbindlichkeiten	0,00	0,00	0,00
363	Auszahlungen infolge eines Kapitaltausches bei derivativen Finanzinstrumenten mit Grundgeschäft	0,00	0,00	0,00
3630	Auszahlungen infolge eines Kapitaltausches bei derivativen Finanzinstrumenten mit Grundgeschäft	0,00	0,00	0,00
365	Auszahlungen für den Erwerb von Finanzinstrumenten	0,00	0,00	0,00
3650	Auszahlungen für den Erwerb von Finanzinstrumenten	0,00	0,00	0,00
36	Summe Auszahlungen aus der Finanzierungstätigkeit	0,00	0,00	0,00
SA4	Saldo (4) Geldfluss aus der Finanzierungstätigkeit (35 – 36)	0,00	0,00	0,00
SA5	Saldo (5) Geldfluss aus der voranschlagswirksamen Gebarung (Saldo 3 + Saldo 4)	-154.100,00	-183.200,00	44.367,21

Wirtschaftsförderung (Gruppe 7)

MVAG	Mittelverwendungs- und aufbringungsgruppen (1. und 2. Ebene)	VA 2024	VA 2023	RA 2022
311	Einzahlungen aus operativer Verwaltungstätigkeit	900,00	14.300,00	54.627,30
3111	Einzahlungen aus eigenen Abgaben	0,00	0,00	0,00
3112	Einzahlungen aus Ertragsanteilen	0,00	0,00	0,00
3113	Einzahlungen aus Gebühren	900,00	1.100,00	896,58
3114	Einzahlungen aus Leistungen	0,00	0,00	0,00
3115	Einzahlungen aus Besitz und wirtschaftlicher Tätigkeit	0,00	0,00	0,00
3116	Einzahlungen aus Veräußerung von geringwertigen Wirtschaftsgütern (GWG) und sonstige Einzahlungen	0,00	13.200,00	53.730,72
312	Einzahlungen aus Transfers	2.600,00	2.000,00	1.750,00
3121	Transferzahlungen von Trägern des öffentlichen Rechts	2.600,00	2.000,00	1.750,00
3122	Transferzahlungen von Beteiligungen	0,00	0,00	0,00
3123	Transferzahlungen von Unternehmen (inkl. Finanzunternehmen)	0,00	0,00	0,00
3124	Transferzahlungen von Haushalten und Organisationen ohne Erwerbscharakter	0,00	0,00	0,00
3125	Transferzahlungen vom Ausland	0,00	0,00	0,00
3126	Investitions- und Tilgungszuschüsse zwischen Unternehmungen und Betrieben der Gebietskörperschaft und der Gebietskörperschaft	0,00	0,00	0,00
313	Einzahlungen aus Finanzerträgen	0,00	0,00	0,00
3131	Einzahlungen aus Zinserträgen	0,00	0,00	0,00
3132	Einzahlungen aus Zinsen aus derivativen Finanzinstrumenten mit und ohne Grundgeschäft	0,00	0,00	0,00
3133	Einzahlungen aus Gewinnentnahmen von marktbestimmten Betrieben	0,00	0,00	0,00
3134	Sonstige Einzahlungen aus Finanzerträgen	0,00	0,00	0,00
3135	Einzahlungen aus Dividenden/Gewinnausschüttungen	0,00	0,00	0,00
31	Summe Einzahlungen operative Gebarung	3.500,00	16.300,00	56.377,30
321	Auszahlungen aus Personalaufwand	0,00	0,00	0,00
3211	Auszahlungen für Personalaufwand (Bezüge, Nebengebühren, und Mehrleistungsvergütungen)	0,00	0,00	0,00
3212	Auszahlungen für gesetzliche und freiwillige Sozialaufwendungen	0,00	0,00	0,00
3213	Auszahlungen aus sonstigem Personalaufwand	0,00	0,00	0,00
322	Auszahlungen aus Sachaufwand	11.700,00	28.400,00	58.645,77
3221	Auszahlungen für Gebrauchs- und Verbrauchsgüter, Handelswaren	0,00	0,00	0,00
3222	Auszahlungen für Verwaltungs- und Betriebsaufwand	1.200,00	1.400,00	484,48
3223	Auszahlungen für Leasing- und Mietaufwand	0,00	0,00	0,00
3224	Auszahlungen für Instandhaltung	10.500,00	18.500,00	4.430,57
3225	Sonstige Auszahlungen aus Sachaufwand	0,00	8.500,00	53.730,72
3226	Auszahlungen aus der Inanspruchnahme von Haftungen	0,00	0,00	0,00
323	Auszahlungen aus Transfers	3.000,00	3.000,00	3.000,00
3231	Transferzahlungen an Träger des öffentlichen Rechts	0,00	0,00	0,00

Wirtschaftsförderung (Gruppe 7)

MVAG	Mittelverwendungs- und aufbringungsgruppen (1. und 2. Ebene)	VA 2024	VA 2023	RA 2022
3232	Transferzahlungen an Beteiligungen	0,00	0,00	0,00
3233	Transferzahlungen an Unternehmen (inkl. Finanzunternehmen)	3.000,00	3.000,00	3.000,00
3234	Transferzahlungen an Haushalte und Organisationen ohne Erwerbscharakter	0,00	0,00	0,00
3235	Transferzahlungen an das Ausland	0,00	0,00	0,00
3236	Investitions- und Tilgungszuschüsse zwischen Unternehmungen und Betrieben der Gebietskörperschaft und der Gebietskörperschaft	0,00	0,00	0,00
324	Auszahlungen aus Finanzaufwand	0,00	0,00	0,00
3241	Auszahlungen für Zinsen	0,00	0,00	0,00
3242	Auszahlungen für Zinsen aus derivativen Finanzinstrumenten mit und ohne Grundgeschäft	0,00	0,00	0,00
3243	Auszahlungen aus Gewinnentnahmen von marktbestimmten Betrieben	0,00	0,00	0,00
3244	Sonstige Auszahlungen aus Finanzaufwendungen	0,00	0,00	0,00
32	Summe Auszahlungen operative Gebarung	14.700,00	31.400,00	61.645,77
SA1	Saldo (1) Geldfluss aus der operativen Gebarung (31 – 32)	-11.200,00	-15.100,00	-5.268,47
331	Einzahlungen aus der Investitionstätigkeit	0,00	0,00	0,00
3311	Einzahlungen aus der Veräußerung von immateriellem Vermögen	0,00	0,00	0,00
3312	Einzahlungen aus der Veräußerung von Grundstücken und Grundstückeinrichtungen	0,00	0,00	0,00
3313	Einzahlungen aus der Veräußerung von Gebäuden und Bauten	0,00	0,00	0,00
3314	Einzahlungen aus der Veräußerung von technischen Anlagen, Fahrzeugen und Maschinen	0,00	0,00	0,00
3315	Einzahlungen aus der Veräußerung von Amts-, Betriebs- und Geschäftsausstattung	0,00	0,00	0,00
3316	Einzahlungen aus der Veräußerung von Kulturgütern	0,00	0,00	0,00
3317	Einzahlungen aus der Veräußerung von Beteiligungen	0,00	0,00	0,00
3318	Einzahlungen aus der Veräußerung von kofinanzierten Schutzbauten	0,00	0,00	0,00
332	Einzahlungen aus der Rückzahlung von Darlehen sowie gewährten Vorschüssen	0,00	0,00	0,00
3321	Einzahlungen aus Darlehen an Träger des öffentlichen Rechts	0,00	0,00	0,00
3322	Einzahlungen aus Darlehen an Beteiligungen	0,00	0,00	0,00
3323	Einzahlungen aus Darlehen an Unternehmen und Haushalte	0,00	0,00	0,00
3325	Einzahlungen aus Vorschüssen und Anzahlungen	0,00	0,00	0,00
333	Einzahlungen aus Kapitaltransfers	2.600,00	13.500,00	1.750,00
3331	Kapitaltransferzahlungen von Trägern des öffentlichen Rechts	2.600,00	13.500,00	1.750,00
3332	Kapitaltransferzahlungen von Beteiligungen	0,00	0,00	0,00
3333	Kapitaltransferzahlungen von Unternehmen	0,00	0,00	0,00
3334	Kapitaltransferzahlungen von Haushalten und Organisationen ohne Erwerbscharakter	0,00	0,00	0,00
3335	Kapitaltransferzahlungen vom Ausland	0,00	0,00	0,00
33	Summe Einzahlungen investive Gebarung	2.600,00	13.500,00	1.750,00

Wirtschaftsförderung (Gruppe 7)

MVAG	Mittelverwendungs- und aufbringungsgruppen (1. und 2. Ebene)	VA 2024	VA 2023	RA 2022
341	Auszahlungen aus der Investitionstätigkeit	13.000,00	10.000,00	46.735,01
3411	Auszahlungen für den Erwerb von immateriellem Vermögen	0,00	0,00	0,00
3412	Auszahlungen für den Erwerb von Grundstücken und Grundstückseinrichtungen	13.000,00	10.000,00	46.735,01
3413	Auszahlungen für den Erwerb von Gebäuden und Bauten	0,00	0,00	0,00
3414	Auszahlungen für den Erwerb von technischen Anlagen, Fahrzeugen und Maschinen	0,00	0,00	0,00
3415	Auszahlungen für den Erwerb von Amts-, Betriebs- und Geschäftsausstattung	0,00	0,00	0,00
3416	Auszahlungen für den Erwerb von Kulturgütern	0,00	0,00	0,00
3417	Auszahlungen für den Erwerb von Beteiligungen	0,00	0,00	0,00
3418	Auszahlungen für den Erwerb von kofinanzierten Schutzbauten	0,00	0,00	0,00
342	Auszahlungen aus der Gewährung von Darlehen sowie gewährten Vorschüssen	0,00	0,00	0,00
3421	Auszahlungen von Darlehen an Träger des öffentlichen Rechts	0,00	0,00	0,00
3422	Auszahlungen von Darlehen an Beteiligungen	0,00	0,00	0,00
3423	Auszahlungen von Darlehen an Unternehmen und Haushalte	0,00	0,00	0,00
3425	Auszahlungen von Vorschüssen und Anzahlungen	0,00	0,00	0,00
343	Auszahlungen aus Kapitaltransfers	0,00	0,00	0,00
3431	Kapitaltransferzahlungen an Träger des öffentlichen Rechts	0,00	0,00	0,00
3432	Kapitaltransferzahlungen an Beteiligungen	0,00	0,00	0,00
3433	Kapitaltransferzahlungen an Unternehmen (Finanzunternehmen)	0,00	0,00	0,00
3434	Kapitaltransferzahlungen an Haushalte und Organisationen ohne Erwerbscharakter	0,00	0,00	0,00
3435	Kapitaltransferzahlungen an das Ausland	0,00	0,00	0,00
34	Summe Auszahlungen investive Gebarung	13.000,00	10.000,00	46.735,01
SA2	Saldo (2) Geldfluss aus der investiven Gebarung (33 – 34)	-10.400,00	3.500,00	-44.985,01
SA3	Saldo (3) Nettofinanzierungssaldo (Saldo 1 + Saldo 2)	-21.600,00	-11.600,00	-50.253,48
351	Einzahlungen aus der Aufnahme von Finanzschulden	0,00	0,00	0,00
3511	Einzahlungen aus empfangenen Darlehen von öffentlichen Körperschaften und Rechtsträgern	0,00	0,00	0,00
3512	Einzahlungen aus empfangenen Darlehen von Beteiligungen	0,00	0,00	0,00
3513	Einzahlungen aus empfangenen Darlehen von Unternehmen und privaten Haushalten	0,00	0,00	0,00
3514	Einzahlungen aus Finanzschulden (Finanzunternehmen)	0,00	0,00	0,00
3515	Einzahlungen aus Aufnahmen von Leasingverbindlichkeiten	0,00	0,00	0,00
353	Einzahlungen infolge eines Kapitaltausches bei derivativen Finanzinstrumenten mit Grundgeschäft	0,00	0,00	0,00
3530	Einzahlungen infolge eines Kapitaltausches bei derivativen Finanzinstrumenten mit Grundgeschäft	0,00	0,00	0,00
355	Einzahlungen aus dem Abgang von Finanzinstrumenten	0,00	0,00	0,00

Wirtschaftsförderung (Gruppe 7)

MVAG	Mittelverwendungs- und aufbringungsgruppen (1. und 2. Ebene)	VA 2024	VA 2023	RA 2022
3550	Einzahlungen aus dem Abgang von Finanzinstrumenten	0,00	0,00	0,00
35	Summe Einzahlungen aus der Finanzierungstätigkeit	0,00	0,00	0,00
361	Auszahlungen aus der Tilgung von Finanzschulden	0,00	0,00	0,00
3611	Auszahlungen aus empfangenen Darlehen von öffentlichen Körperschaften und Rechtsträgern	0,00	0,00	0,00
3612	Auszahlungen aus empfangenen Darlehen von Beteiligungen	0,00	0,00	0,00
3613	Auszahlungen aus empfangenen Darlehen von Unternehmen und privaten Haushalten	0,00	0,00	0,00
3614	Auszahlungen aus Finanzschulden	0,00	0,00	0,00
3615	Auszahlungen aus Rückzahlungen von Leasingverbindlichkeiten	0,00	0,00	0,00
363	Auszahlungen infolge eines Kapitaltausches bei derivativen Finanzinstrumenten mit Grundgeschäft	0,00	0,00	0,00
3630	Auszahlungen infolge eines Kapitaltausches bei derivativen Finanzinstrumenten mit Grundgeschäft	0,00	0,00	0,00
365	Auszahlungen für den Erwerb von Finanzinstrumenten	0,00	0,00	0,00
3650	Auszahlungen für den Erwerb von Finanzinstrumenten	0,00	0,00	0,00
36	Summe Auszahlungen aus der Finanzierungstätigkeit	0,00	0,00	0,00
SA4	Saldo (4) Geldfluss aus der Finanzierungstätigkeit (35 – 36)	0,00	0,00	0,00
SA5	Saldo (5) Geldfluss aus der voranschlagswirksamen Gebarung (Saldo 3 + Saldo 4)	-21.600,00	-11.600,00	-50.253,48

Dienstleistungen (Gruppe 8)

MVAG	Mittelverwendungs- und aufbringungsgruppen (1. und 2. Ebene)	VA 2024	VA 2023	RA 2022
311	Einzahlungen aus operativer Verwaltungstätigkeit	687.100,00	1.554.800,00	1.266.298,78
3111	Einzahlungen aus eigenen Abgaben	0,00	0,00	0,00
3112	Einzahlungen aus Ertragsanteilen	0,00	0,00	0,00
3113	Einzahlungen aus Gebühren	360.100,00	357.000,00	356.754,11
3114	Einzahlungen aus Leistungen	47.500,00	42.500,00	46.692,42
3115	Einzahlungen aus Besitz und wirtschaftlicher Tätigkeit	253.100,00	168.000,00	153.782,78
3116	Einzahlungen aus Veräußerung von geringwertigen Wirtschaftsgütern (GWG) und sonstige Einzahlungen	26.400,00	987.300,00	709.069,47
312	Einzahlungen aus Transfers	174.900,00	159.700,00	291.748,95
3121	Transferzahlungen von Trägern des öffentlichen Rechts	174.900,00	159.700,00	291.748,95
3122	Transferzahlungen von Beteiligungen	0,00	0,00	0,00
3123	Transferzahlungen von Unternehmen (inkl. Finanzunternehmen)	0,00	0,00	0,00
3124	Transferzahlungen von Haushalten und Organisationen ohne Erwerbscharakter	0,00	0,00	0,00
3125	Transferzahlungen vom Ausland	0,00	0,00	0,00
3126	Investitions- und Tilgungszuschüsse zwischen Unternehmungen und Betrieben der Gebietskörperschaft und der Gebietskörperschaft	0,00	0,00	0,00
313	Einzahlungen aus Finanzerträgen	0,00	0,00	0,00
3131	Einzahlungen aus Zinserträgen	0,00	0,00	0,00
3132	Einzahlungen aus Zinsen aus derivativen Finanzinstrumenten mit und ohne Grundgeschäft	0,00	0,00	0,00
3133	Einzahlungen aus Gewinnentnahmen von marktbestimmten Betrieben	0,00	0,00	0,00
3134	Sonstige Einzahlungen aus Finanzerträgen	0,00	0,00	0,00
3135	Einzahlungen aus Dividenden/Gewinnausschüttungen	0,00	0,00	0,00
31	Summe Einzahlungen operative Gebarung	862.000,00	1.714.500,00	1.558.047,73
321	Auszahlungen aus Personalaufwand	254.400,00	221.550,00	175.611,62
3211	Auszahlungen für Personalaufwand (Bezüge, Nebengebühren, und Mehrleistungsvergütungen)	204.000,00	168.200,00	139.943,04
3212	Auszahlungen für gesetzliche und freiwillige Sozialaufwendungen	50.400,00	53.350,00	35.668,58
3213	Auszahlungen aus sonstigem Personalaufwand	0,00	0,00	0,00
322	Auszahlungen aus Sachaufwand	551.800,00	1.407.450,00	1.065.599,47
3221	Auszahlungen für Gebrauchs- und Verbrauchsgüter, Handelswaren	37.600,00	36.200,00	31.689,93
3222	Auszahlungen für Verwaltungs- und Betriebsaufwand	133.600,00	154.250,00	109.875,66
3223	Auszahlungen für Leasing- und Mietaufwand	0,00	1.800,00	1.350,00
3224	Auszahlungen für Instandhaltung	299.800,00	306.400,00	163.107,14
3225	Sonstige Auszahlungen aus Sachaufwand	80.800,00	908.800,00	759.576,74
3226	Auszahlungen aus der Inanspruchnahme von Haftungen	0,00	0,00	0,00
323	Auszahlungen aus Transfers	0,00	0,00	0,00
3231	Transferzahlungen an Träger des öffentlichen Rechts	0,00	0,00	0,00

Dienstleistungen (Gruppe 8)

MVAG	Mittelverwendungs- und aufbringungsgruppen (1. und 2. Ebene)	VA 2024	VA 2023	RA 2022
3232	Transferzahlungen an Beteiligungen	0,00	0,00	0,00
3233	Transferzahlungen an Unternehmen (inkl. Finanzunternehmen)	0,00	0,00	0,00
3234	Transferzahlungen an Haushalte und Organisationen ohne Erwerbscharakter	0,00	0,00	0,00
3235	Transferzahlungen an das Ausland	0,00	0,00	0,00
3236	Investitions- und Tilgungszuschüsse zwischen Unternehmungen und Betrieben der Gebietskörperschaft und der Gebietskörperschaft	0,00	0,00	0,00
324	Auszahlungen aus Finanzaufwand	136.300,00	81.400,00	11.096,54
3241	Auszahlungen für Zinsen	136.300,00	81.400,00	11.096,54
3242	Auszahlungen für Zinsen aus derivativen Finanzinstrumenten mit und ohne Grundgeschäft	0,00	0,00	0,00
3243	Auszahlungen aus Gewinnentnahmen von marktbestimmten Betrieben	0,00	0,00	0,00
3244	Sonstige Auszahlungen aus Finanzaufwendungen	0,00	0,00	0,00
32	Summe Auszahlungen operative Gebarung	942.500,00	1.710.400,00	1.252.307,63
SA1	Saldo (1) Geldfluss aus der operativen Gebarung (31 – 32)	-80.500,00	4.100,00	305.740,10
331	Einzahlungen aus der Investitionstätigkeit	150.000,00	150.000,00	30.415,00
3311	Einzahlungen aus der Veräußerung von immateriellem Vermögen	0,00	0,00	0,00
3312	Einzahlungen aus der Veräußerung von Grundstücken und Grundstückeinrichtungen	150.000,00	150.000,00	30.415,00
3313	Einzahlungen aus der Veräußerung von Gebäuden und Bauten	0,00	0,00	0,00
3314	Einzahlungen aus der Veräußerung von technischen Anlagen, Fahrzeugen und Maschinen	0,00	0,00	0,00
3315	Einzahlungen aus der Veräußerung von Amts-, Betriebs- und Geschäftsausstattung	0,00	0,00	0,00
3316	Einzahlungen aus der Veräußerung von Kulturgütern	0,00	0,00	0,00
3317	Einzahlungen aus der Veräußerung von Beteiligungen	0,00	0,00	0,00
3318	Einzahlungen aus der Veräußerung von kofinanzierten Schutzbauten	0,00	0,00	0,00
332	Einzahlungen aus der Rückzahlung von Darlehen sowie gewährten Vorschüssen	0,00	0,00	0,00
3321	Einzahlungen aus Darlehen an Träger des öffentlichen Rechts	0,00	0,00	0,00
3322	Einzahlungen aus Darlehen an Beteiligungen	0,00	0,00	0,00
3323	Einzahlungen aus Darlehen an Unternehmen und Haushalte	0,00	0,00	0,00
3325	Einzahlungen aus Vorschüssen und Anzahlungen	0,00	0,00	0,00
333	Einzahlungen aus Kapitaltransfers	182.900,00	93.600,00	68.668,41
3331	Kapitaltransferzahlungen von Trägern des öffentlichen Rechts	162.900,00	68.600,00	51.816,97
3332	Kapitaltransferzahlungen von Beteiligungen	0,00	0,00	0,00
3333	Kapitaltransferzahlungen von Unternehmen	0,00	0,00	0,00
3334	Kapitaltransferzahlungen von Haushalten und Organisationen ohne Erwerbscharakter	20.000,00	25.000,00	16.851,44
3335	Kapitaltransferzahlungen vom Ausland	0,00	0,00	0,00
33	Summe Einzahlungen investive Gebarung	332.900,00	243.600,00	99.083,41

Dienstleistungen (Gruppe 8)

MVAG	Mittelverwendungs- und aufbringungsgruppen (1. und 2. Ebene)	VA 2024	VA 2023	RA 2022
341	Auszahlungen aus der Investitionstätigkeit	1.063.300,00	1.790.400,00	1.432.123,98
3411	Auszahlungen für den Erwerb von immateriellem Vermögen	16.000,00	47.000,00	0,00
3412	Auszahlungen für den Erwerb von Grundstücken und Grundstückseinrichtungen	724.900,00	994.100,00	1.239.197,40
3413	Auszahlungen für den Erwerb von Gebäuden und Bauten	315.400,00	713.000,00	67.722,38
3414	Auszahlungen für den Erwerb von technischen Anlagen, Fahrzeugen und Maschinen	0,00	27.300,00	120.825,53
3415	Auszahlungen für den Erwerb von Amts-, Betriebs- und Geschäftsausstattung	7.000,00	9.000,00	4.378,67
3416	Auszahlungen für den Erwerb von Kulturgütern	0,00	0,00	0,00
3417	Auszahlungen für den Erwerb von Beteiligungen	0,00	0,00	0,00
3418	Auszahlungen für den Erwerb von kofinanzierten Schutzbauten	0,00	0,00	0,00
342	Auszahlungen aus der Gewährung von Darlehen sowie gewährten Vorschüssen	0,00	0,00	0,00
3421	Auszahlungen von Darlehen an Träger des öffentlichen Rechts	0,00	0,00	0,00
3422	Auszahlungen von Darlehen an Beteiligungen	0,00	0,00	0,00
3423	Auszahlungen von Darlehen an Unternehmen und Haushalte	0,00	0,00	0,00
3425	Auszahlungen von Vorschüssen und Anzahlungen	0,00	0,00	0,00
343	Auszahlungen aus Kapitaltransfers	0,00	0,00	0,00
3431	Kapitaltransferzahlungen an Träger des öffentlichen Rechts	0,00	0,00	0,00
3432	Kapitaltransferzahlungen an Beteiligungen	0,00	0,00	0,00
3433	Kapitaltransferzahlungen an Unternehmen (Finanzunternehmen)	0,00	0,00	0,00
3434	Kapitaltransferzahlungen an Haushalte und Organisationen ohne Erwerbscharakter	0,00	0,00	0,00
3435	Kapitaltransferzahlungen an das Ausland	0,00	0,00	0,00
34	Summe Auszahlungen investive Gebarung	1.063.300,00	1.790.400,00	1.432.123,98
SA2	Saldo (2) Geldfluss aus der investiven Gebarung (33 – 34)	-730.400,00	-1.546.800,00	-1.333.040,57
SA3	Saldo (3) Nettofinanzierungssaldo (Saldo 1 + Saldo 2)	-810.900,00	-1.542.700,00	-1.027.300,47
351	Einzahlungen aus der Aufnahme von Finanzschulden	408.700,00	893.700,00	500.645,99
3511	Einzahlungen aus empfangenen Darlehen von öffentlichen Körperschaften und Rechtsträgern	700,00	700,00	645,99
3512	Einzahlungen aus empfangenen Darlehen von Beteiligungen	0,00	0,00	0,00
3513	Einzahlungen aus empfangenen Darlehen von Unternehmen und privaten Haushalten	0,00	0,00	0,00
3514	Einzahlungen aus Finanzschulden (Finanzunternehmen)	408.000,00	893.000,00	500.000,00
3515	Einzahlungen aus Aufnahmen von Leasingverbindlichkeiten	0,00	0,00	0,00
353	Einzahlungen infolge eines Kapitaltausches bei derivativen Finanzinstrumenten mit Grundgeschäft	0,00	0,00	0,00
3530	Einzahlungen infolge eines Kapitaltausches bei derivativen Finanzinstrumenten mit Grundgeschäft	0,00	0,00	0,00
355	Einzahlungen aus dem Abgang von Finanzinstrumenten	0,00	0,00	0,00

Dienstleistungen (Gruppe 8)

MVAG	Mittelverwendungs- und aufbringungsgruppen (1. und 2. Ebene)	VA 2024	VA 2023	RA 2022
3550	Einzahlungen aus dem Abgang von Finanzinstrumenten	0,00	0,00	0,00
35	Summe Einzahlungen aus der Finanzierungstätigkeit	408.700,00	893.700,00	500.645,99
361	Auszahlungen aus der Tilgung von Finanzschulden	212.800,00	201.900,00	144.621,73
3611	Auszahlungen aus empfangenen Darlehen von öffentlichen Körperschaften und Rechtsträgern	0,00	201.900,00	144.621,73
3612	Auszahlungen aus empfangenen Darlehen von Beteiligungen	0,00	0,00	0,00
3613	Auszahlungen aus empfangenen Darlehen von Unternehmen und privaten Haushalten	0,00	0,00	0,00
3614	Auszahlungen aus Finanzschulden	212.800,00	0,00	0,00
3615	Auszahlungen aus Rückzahlungen von Leasingverbindlichkeiten	0,00	0,00	0,00
363	Auszahlungen infolge eines Kapitaltausches bei derivativen Finanzinstrumenten mit Grundgeschäft	0,00	0,00	0,00
3630	Auszahlungen infolge eines Kapitaltausches bei derivativen Finanzinstrumenten mit Grundgeschäft	0,00	0,00	0,00
365	Auszahlungen für den Erwerb von Finanzinstrumenten	0,00	0,00	0,00
3650	Auszahlungen für den Erwerb von Finanzinstrumenten	0,00	0,00	0,00
36	Summe Auszahlungen aus der Finanzierungstätigkeit	212.800,00	201.900,00	144.621,73
SA4	Saldo (4) Geldfluss aus der Finanzierungstätigkeit (35 – 36)	195.900,00	691.800,00	356.024,26
SA5	Saldo (5) Geldfluss aus der voranschlagswirksamen Gebarung (Saldo 3 + Saldo 4)	-615.000,00	-850.900,00	-671.276,21

Finanzwirtschaft (Gruppe 9)

MVAG	Mittelverwendungs- und aufbringungsgruppen (1. und 2. Ebene)	VA 2024	VA 2023	RA 2022
311	Einzahlungen aus operativer Verwaltungstätigkeit	1.480.000,00	1.407.700,00	1.492.881,96
3111	Einzahlungen aus eigenen Abgaben	440.800,00	414.900,00	473.533,31
3112	Einzahlungen aus Ertragsanteilen	1.035.000,00	988.600,00	1.019.348,65
3113	Einzahlungen aus Gebühren	0,00	0,00	0,00
3114	Einzahlungen aus Leistungen	0,00	0,00	0,00
3115	Einzahlungen aus Besitz und wirtschaftlicher Tätigkeit	0,00	0,00	0,00
3116	Einzahlungen aus Veräußerung von geringwertigen Wirtschaftsgütern (GWG) und sonstige Einzahlungen	4.200,00	4.200,00	0,00
312	Einzahlungen aus Transfers	29.600,00	20.200,00	74.806,82
3121	Transferzahlungen von Trägern des öffentlichen Rechts	29.000,00	19.600,00	74.206,82
3122	Transferzahlungen von Beteiligungen	0,00	0,00	0,00
3123	Transferzahlungen von Unternehmen (inkl. Finanzunternehmen)	0,00	0,00	0,00
3124	Transferzahlungen von Haushalten und Organisationen ohne Erwerbscharakter	600,00	600,00	600,00
3125	Transferzahlungen vom Ausland	0,00	0,00	0,00
3126	Investitions- und Tilgungszuschüsse zwischen Unternehmungen und Betrieben der Gebietskörperschaft und der Gebietskörperschaft	0,00	0,00	0,00
313	Einzahlungen aus Finanzerträgen	100,00	100,00	0,00
3131	Einzahlungen aus Zinserträgen	100,00	100,00	0,00
3132	Einzahlungen aus Zinsen aus derivativen Finanzinstrumenten mit und ohne Grundgeschäft	0,00	0,00	0,00
3133	Einzahlungen aus Gewinnentnahmen von marktbestimmten Betrieben	0,00	0,00	0,00
3134	Sonstige Einzahlungen aus Finanzerträgen	0,00	0,00	0,00
3135	Einzahlungen aus Dividenden/Gewinnausschüttungen	0,00	0,00	0,00
31	Summe Einzahlungen operative Gebarung	1.509.700,00	1.428.000,00	1.567.688,78
321	Auszahlungen aus Personalaufwand	0,00	0,00	0,00
3211	Auszahlungen für Personalaufwand (Bezüge, Nebengebühren, und Mehrleistungsvergütungen)	0,00	0,00	0,00
3212	Auszahlungen für gesetzliche und freiwillige Sozialaufwendungen	0,00	0,00	0,00
3213	Auszahlungen aus sonstigem Personalaufwand	0,00	0,00	0,00
322	Auszahlungen aus Sachaufwand	49.400,00	49.200,00	29.670,60
3221	Auszahlungen für Gebrauchs- und Verbrauchsgüter, Handelswaren	0,00	0,00	0,00
3222	Auszahlungen für Verwaltungs- und Betriebsaufwand	22.300,00	22.000,00	8.076,75
3223	Auszahlungen für Leasing- und Mietaufwand	0,00	0,00	0,00
3224	Auszahlungen für Instandhaltung	0,00	0,00	0,00
3225	Sonstige Auszahlungen aus Sachaufwand	27.100,00	27.200,00	21.593,85
3226	Auszahlungen aus der Inanspruchnahme von Haftungen	0,00	0,00	0,00
323	Auszahlungen aus Transfers	0,00	0,00	0,00
3231	Transferzahlungen an Träger des öffentlichen Rechts	0,00	0,00	0,00

Finanzwirtschaft (Gruppe 9)

MVAG	Mittelverwendungs- und aufbringungsgruppen (1. und 2. Ebene)	VA 2024	VA 2023	RA 2022
3232	Transferzahlungen an Beteiligungen	0,00	0,00	0,00
3233	Transferzahlungen an Unternehmen (inkl. Finanzunternehmen)	0,00	0,00	0,00
3234	Transferzahlungen an Haushalte und Organisationen ohne Erwerbscharakter	0,00	0,00	0,00
3235	Transferzahlungen an das Ausland	0,00	0,00	0,00
3236	Investitions- und Tilgungszuschüsse zwischen Unternehmungen und Betrieben der Gebietskörperschaft und der Gebietskörperschaft	0,00	0,00	0,00
324	Auszahlungen aus Finanzaufwand	100,00	200,00	4.996,82
3241	Auszahlungen für Zinsen	0,00	0,00	0,00
3242	Auszahlungen für Zinsen aus derivativen Finanzinstrumenten mit und ohne Grundgeschäft	0,00	0,00	0,00
3243	Auszahlungen aus Gewinnentnahmen von marktbestimmten Betrieben	0,00	0,00	0,00
3244	Sonstige Auszahlungen aus Finanzaufwendungen	100,00	200,00	4.996,82
32	Summe Auszahlungen operative Gebarung	49.500,00	49.400,00	34.667,42
SA1	Saldo (1) Geldfluss aus der operativen Gebarung (31 – 32)	1.460.200,00	1.378.600,00	1.533.021,36
331	Einzahlungen aus der Investitionstätigkeit	0,00	0,00	0,00
3311	Einzahlungen aus der Veräußerung von immateriellem Vermögen	0,00	0,00	0,00
3312	Einzahlungen aus der Veräußerung von Grundstücken und Grundstückeinrichtungen	0,00	0,00	0,00
3313	Einzahlungen aus der Veräußerung von Gebäuden und Bauten	0,00	0,00	0,00
3314	Einzahlungen aus der Veräußerung von technischen Anlagen, Fahrzeugen und Maschinen	0,00	0,00	0,00
3315	Einzahlungen aus der Veräußerung von Amts-, Betriebs- und Geschäftsausstattung	0,00	0,00	0,00
3316	Einzahlungen aus der Veräußerung von Kulturgütern	0,00	0,00	0,00
3317	Einzahlungen aus der Veräußerung von Beteiligungen	0,00	0,00	0,00
3318	Einzahlungen aus der Veräußerung von kofinanzierten Schutzbauten	0,00	0,00	0,00
332	Einzahlungen aus der Rückzahlung von Darlehen sowie gewährten Vorschüssen	0,00	0,00	0,00
3321	Einzahlungen aus Darlehen an Träger des öffentlichen Rechts	0,00	0,00	0,00
3322	Einzahlungen aus Darlehen an Beteiligungen	0,00	0,00	0,00
3323	Einzahlungen aus Darlehen an Unternehmen und Haushalte	0,00	0,00	0,00
3325	Einzahlungen aus Vorschüssen und Anzahlungen	0,00	0,00	0,00
333	Einzahlungen aus Kapitaltransfers	0,00	0,00	0,00
3331	Kapitaltransferzahlungen von Trägern des öffentlichen Rechts	0,00	0,00	0,00
3332	Kapitaltransferzahlungen von Beteiligungen	0,00	0,00	0,00
3333	Kapitaltransferzahlungen von Unternehmen	0,00	0,00	0,00
3334	Kapitaltransferzahlungen von Haushalten und Organisationen ohne Erwerbscharakter	0,00	0,00	0,00
3335	Kapitaltransferzahlungen vom Ausland	0,00	0,00	0,00
33	Summe Einzahlungen investive Gebarung	0,00	0,00	0,00

Finanzwirtschaft (Gruppe 9)

MVAG	Mittelverwendungs- und aufbringungsgruppen (1. und 2. Ebene)	VA 2024	VA 2023	RA 2022
341	Auszahlungen aus der Investitionstätigkeit	0,00	0,00	0,00
3411	Auszahlungen für den Erwerb von immateriellem Vermögen	0,00	0,00	0,00
3412	Auszahlungen für den Erwerb von Grundstücken und Grundstückseinrichtungen	0,00	0,00	0,00
3413	Auszahlungen für den Erwerb von Gebäuden und Bauten	0,00	0,00	0,00
3414	Auszahlungen für den Erwerb von technischen Anlagen, Fahrzeugen und Maschinen	0,00	0,00	0,00
3415	Auszahlungen für den Erwerb von Amts-, Betriebs- und Geschäftsausstattung	0,00	0,00	0,00
3416	Auszahlungen für den Erwerb von Kulturgütern	0,00	0,00	0,00
3417	Auszahlungen für den Erwerb von Beteiligungen	0,00	0,00	0,00
3418	Auszahlungen für den Erwerb von kofinanzierten Schutzbauten	0,00	0,00	0,00
342	Auszahlungen aus der Gewährung von Darlehen sowie gewährten Vorschüssen	0,00	0,00	0,00
3421	Auszahlungen von Darlehen an Träger des öffentlichen Rechts	0,00	0,00	0,00
3422	Auszahlungen von Darlehen an Beteiligungen	0,00	0,00	0,00
3423	Auszahlungen von Darlehen an Unternehmen und Haushalte	0,00	0,00	0,00
3425	Auszahlungen von Vorschüssen und Anzahlungen	0,00	0,00	0,00
343	Auszahlungen aus Kapitaltransfers	0,00	0,00	0,00
3431	Kapitaltransferzahlungen an Träger des öffentlichen Rechts	0,00	0,00	0,00
3432	Kapitaltransferzahlungen an Beteiligungen	0,00	0,00	0,00
3433	Kapitaltransferzahlungen an Unternehmen (Finanzunternehmen)	0,00	0,00	0,00
3434	Kapitaltransferzahlungen an Haushalte und Organisationen ohne Erwerbscharakter	0,00	0,00	0,00
3435	Kapitaltransferzahlungen an das Ausland	0,00	0,00	0,00
34	Summe Auszahlungen investive Gebarung	0,00	0,00	0,00
SA2	Saldo (2) Geldfluss aus der investiven Gebarung (33 – 34)	0,00	0,00	0,00
SA3	Saldo (3) Nettofinanzierungssaldo (Saldo 1 + Saldo 2)	1.460.200,00	1.378.600,00	1.533.021,36
351	Einzahlungen aus der Aufnahme von Finanzschulden	0,00	0,00	0,00
3511	Einzahlungen aus empfangenen Darlehen von öffentlichen Körperschaften und Rechtsträgern	0,00	0,00	0,00
3512	Einzahlungen aus empfangenen Darlehen von Beteiligungen	0,00	0,00	0,00
3513	Einzahlungen aus empfangenen Darlehen von Unternehmen und privaten Haushalten	0,00	0,00	0,00
3514	Einzahlungen aus Finanzschulden (Finanzunternehmen)	0,00	0,00	0,00
3515	Einzahlungen aus Aufnahmen von Leasingverbindlichkeiten	0,00	0,00	0,00
353	Einzahlungen infolge eines Kapitaltausches bei derivativen Finanzinstrumenten mit Grundgeschäft	0,00	0,00	0,00
3530	Einzahlungen infolge eines Kapitaltausches bei derivativen Finanzinstrumenten mit Grundgeschäft	0,00	0,00	0,00
355	Einzahlungen aus dem Abgang von Finanzinstrumenten	0,00	0,00	0,00

Finanzwirtschaft (Gruppe 9)

MVAG	Mittelverwendungs- und aufbringungsgruppen (1. und 2. Ebene)	VA 2024	VA 2023	RA 2022
3550	Einzahlungen aus dem Abgang von Finanzinstrumenten	0,00	0,00	0,00
35	Summe Einzahlungen aus der Finanzierungstätigkeit	0,00	0,00	0,00
361	Auszahlungen aus der Tilgung von Finanzschulden	0,00	0,00	0,00
3611	Auszahlungen aus empfangenen Darlehen von öffentlichen Körperschaften und Rechtsträgern	0,00	0,00	0,00
3612	Auszahlungen aus empfangenen Darlehen von Beteiligungen	0,00	0,00	0,00
3613	Auszahlungen aus empfangenen Darlehen von Unternehmen und privaten Haushalten	0,00	0,00	0,00
3614	Auszahlungen aus Finanzschulden	0,00	0,00	0,00
3615	Auszahlungen aus Rückzahlungen von Leasingverbindlichkeiten	0,00	0,00	0,00
363	Auszahlungen infolge eines Kapitaltausches bei derivativen Finanzinstrumenten mit Grundgeschäft	0,00	0,00	0,00
3630	Auszahlungen infolge eines Kapitaltausches bei derivativen Finanzinstrumenten mit Grundgeschäft	0,00	0,00	0,00
365	Auszahlungen für den Erwerb von Finanzinstrumenten	0,00	0,00	0,00
3650	Auszahlungen für den Erwerb von Finanzinstrumenten	0,00	0,00	0,00
36	Summe Auszahlungen aus der Finanzierungstätigkeit	0,00	0,00	0,00
SA4	Saldo (4) Geldfluss aus der Finanzierungstätigkeit (35 – 36)	0,00	0,00	0,00
SA5	Saldo (5) Geldfluss aus der voranschlagswirksamen Gebarung (Saldo 3 + Saldo 4)	1.460.200,00	1.378.600,00	1.533.021,36

Querschnitt (Anlage 5b)

VQS- Pos.	Zuordnung der MVAG	Bezeichnung	Anmerkungen	Gesamt- Haushalt	Haushalt ohne Quasi-KG	Quasi-KG ²
Mittelaufbringung (Erträge bzw. Einzahlungen und erhaltene Kapitaltransfers)						
10	3111	Einzahlungen aus eigenen Abgaben		440.800,00	440.800,00	0,00
11	2112	Erträge aus Ertragsanteilen		1.035.000,00	1.035.000,00	0,00
12	2113, 2114, 2115	Erträge aus Gebühren, Leistungen, Besitz und wirtschaftlicher Tätigkeit		700.600,00	298.000,00	402.600,00
13	2116	Erträge aus Veräußerungen, sonstige Erträge	ohne Gruppe (Konto) 806, 807, 899	190.300,00	188.900,00	1.400,00
14	2117	Nicht finanzierungswirksame operative Erträge	ohne Gruppe (Konto) 817, 819, 891	0,00	0,00	0,00
15	212x	Erträge aus Transfers	ohne Gruppe (Konto) 813	321.300,00	246.400,00	74.900,00
16	213x	Finanzerträge	ohne Gruppe (Konto) 818, 821, 825, 826	100,00	100,00	0,00
17	333x	Erhaltene Kapitaltransfers		185.500,00	7.800,00	177.700,00
19	Summe 1 (Mittelaufbringung bereinigt) ³			2.873.600,00	2.217.000,00	656.600,00
Mittelverwendung (Aufwendungen)						
20	2211, 2212, 2213	Finanzierungswirksamer Personalaufwand		584.100,00	485.000,00	99.100,00
21	2221 - 2225	Finanzierungswirksamer Sachaufwand	ohne Gruppe (Konto) 799	977.500,00	562.400,00	415.100,00
22	2226	Verluste aus dem Abgang von Anlagevermögen, Rückstellungen für ausstehende Rechnungen	nur Gruppe (Konto) 683, 688	60.800,00	60.000,00	800,00
23	223x	Transferaufwand	ohne Gruppe (Konto) 696, 761	875.600,00	875.600,00	0,00
24	224x	Finanzaufwand	ohne Gruppe (Konto) 652, 654, 682, 694, 697, 699	136.400,00	32.800,00	103.600,00
29	Summe 2 (Mittelverwendung bereinigt) ³			2.634.400,00	2.015.800,00	618.600,00
Vermögensbildung (Sachanlagevermögen), inkl. Vorräte						
30	341x	Immaterielle Vermögenswerte und Sachanlagen (Zugang/Auszahlungen)	ohne Gruppe (Konto) 080-083	1.306.800,00	473.400,00	833.400,00
31	331x	Immaterielle Vermögenswerte und Sachanlagen (Abgang/Einzahlungen)	ohne Gruppe (Konto) 080-083, 800-806 (Abgang mit Minus erfassen)	0,00	0,00	0,00
32	3221	Vorräte (Saldo/Auszahlungen)	ohne Unterklasse 40-48	0,00	0,00	0,00
39	Summe 3 (Vermögensbildung bereinigt) ³			1.306.800,00	473.400,00	833.400,00
49	Saldo = Summe 1 - Summe 2 - Summe 3			-1.067.600,00	-272.200,00	-795.400,00

VQS- Pos.	Zuordnung der MVAG	Bezeichnung	Anmerkungen	Gesamt- Haushalt	Haushalt ohne Quasi-KG	Quasi-KG ²
Überrechnung Quasi-Kapitalgesellschaften (Quasi-KG) gemäß ESVG						
50	2301	Entnahmen von Haushaltsrücklagen		n.a.	n.a.	150.000,00
51	2401	Zuweisungen an Haushaltsrücklagen		n.a.	n.a.	0,00
52	332x	Einzahlungen aus der Rückzahlung von Darlehen sowie gewährten Vorschüssen	ohne Gruppe (Konto) 273, 280-282	n.a.	n.a.	0,00
53	342x	Auszahlungen aus der Gewährung von Darlehen sowie gewährten Vorschüssen	ohne Gruppe (Konto) 273, 280-282	n.a.	n.a.	0,00
54	351x	Einzahlungen aus der Aufnahme von Finanzschulden		n.a.	n.a.	408.700,00
55	361x	Auszahlungen aus der Tilgung von Finanzschulden		n.a.	n.a.	-173.400,00
59	Überrechnung Quasi-KG Summe aus Position 49 (Quasi-KG) und Position 50 bis 55			n.a.	n.a.	-410.100,00
60	Finanzierungssaldo (Voranschlag) aus Position 49 (Haushalt ohne Quasi- KG) und Position 59 (Quasi-KG) ¹			n.a.	-682.300,00	n.a.
61	Erläuterungen der Gebietskörperschaft (optional)					

1) Entsprechend den Bestimmungen des Artikel 15 Abs. 1 Österreichischer Stabilitätspakt sind die Daten bzw. Grobplanungen der Gemeinden landesweise im Wege der Länder vorzulegen, das ausgewiesene Einzelergebnis der Gemeinde zum Finanzierungssaldo gemäß Pos. 60 hat nur bedingte Aussagekraft für das Gesamtergebnis der Haushaltskoordinierung.

2) Quasi-Kapitalgesellschaften außerhalb des Sektors Staat gemäß ESVG (Ansatz 85-89).

3) Mittelaufbringung und -verwendung sowie Vermögensbildung bereinigt näherungsweise im Sinne der Einnahmen und Ausgaben gemäß ESVG.

Ergebnis- und Finanzierungsvoranschlag Detailnachweis

	MVAG	VC	QU	Ergebnisvoranschlag			Finanzierungsvoranschlag			
				EH	FH	VA 2024	VA 2023	RA 2022	VA 2024	VA 2023
0 Vertretungskörper und allgemeine Verwaltung										
00	Gewählte Gemeindeorgane									
000	Gewählte Gemeindeorgane									
000000	Vertretungskörper Gemeinderat									
Operative Gebarung										
SU 21 / 31	Summe Erträge / Einzahlungen operative Gebarung			0,00	0,00	0,00	0,00	0,00	0,00	
1/000000-721000	Bezüge der Organe	2225	3225	22	113.600,00	92.220,00	87.063,43	113.600,00	92.220,00	87.063,43
1/000000-721100	Diäten, Reisegebühren	2225	3225	22	1.000,00	900,00	1.301,78	1.000,00	900,00	1.301,78
1/000000-723000	Bürgermeisterausflug	2225	3225	24	600,00	600,00	105,14	600,00	600,00	105,14
1/000000-728100	Anrechnungsbetrag Bgm. Bezug	2225	3225	24	6.000,00	6.000,00	5.791,64	6.000,00	6.000,00	5.791,64
1/000000-757000	Schulung der Gemeinde- funktionäre	2234	3234	27	1.600,00	1.600,00	1.557,45	1.600,00	1.600,00	1.557,45
1/000000-760000	Bürgermeisterpensionen	2234	3234	21	10.700,00	10.700,00	10.191,88	10.700,00	10.700,00	10.191,88
SU 22 / 32	Summe Aufwendungen / Auszahlungen operative Gebarung				133.500,00	112.020,00	106.011,32	133.500,00	112.020,00	106.011,32
SA 0 / SA 1	(0) Nettoergebnis (21 - 22) / (1) Geldfluss operative Gebarung (31 - 32)				-133.500,00	-112.020,00	-106.011,32	-133.500,00	-112.020,00	-106.011,32
SA01	Saldo (01) Haushaltsrücklagen (230 - 240)				0,00	0,00	0,00	0,00	0,00	0,00
SA00	Saldo (00) Nettoergebnis nach Haushaltsrücklagen (Saldo 0 + Saldo 01)				-133.500,00	-112.020,00	-106.011,32			
Investive Gebarung										
SU 33	Summe Einzahlungen investive Gebarung							0,00	0,00	0,00
SU 34	Summe Auszahlungen investive Gebarung							0,00	0,00	0,00
SA2	Saldo (2) Geldfluss aus der Investiven Gebarung (33 - 34)							0,00	0,00	0,00
SA3	Saldo (3) Nettofinanzierungssaldo (Saldo 1 + Saldo 2)							-133.500,00	-112.020,00	-106.011,32
Finanzierungstätigkeit										
SU 35	Summe Einzahlungen aus der Finanzierungstätigkeit							0,00	0,00	0,00
SU 36	Summe Auszahlungen aus der Finanzierungstätigkeit							0,00	0,00	0,00
SA4	Saldo (4) Geldfluss aus der Finanzierungstätigkeit (35 - 36)							0,00	0,00	0,00
SA5	Saldo (5) Geldfluss aus der voranschlagswirksamen Gebarung (Saldo 3 + Saldo 4)							-133.500,00	-112.020,00	-106.011,32
01	Hauptverwaltung									
010	Zentralamt									
010000	Hauptverwaltung Gemeindeamt									
Operative Gebarung										
2/010000+810000	Erträge aus Leistungen - Inerate Focus	2114	3114	13	1.100,00	1.100,00	765,00	1.100,00	1.100,00	922,50
2/010000+816000	Vergütungen von Sachkosten aus WVA u ABA	2114	3114	13	10.000,00	10.000,00	10.000,00	10.000,00	10.000,00	10.000,00
2/010000+828000	Rückersätze von Ausgaben	2116	3116	18	200,00	3.300,00	15.496,02	200,00	3.300,00	15.496,02
2/010000+829000	Sonstige Einnahmen Spenden, Chronik	2116	3116	18	100,00	200,00	840,49	100,00	200,00	840,49

		MVAG		VC QU	Ergebnisvoranschlag			Finanzierungsvoranschlag		
		EH	FH		VA 2024	VA 2023	RA 2022	VA 2024	VA 2023	RA 2022
2/010000+861000	Transfers von Ländern, Landesfonds und Landesammern	2121	3121	15	0,00	0,00	7.155,32	0,00	0,00	7.155,32
SU 21 / 31	Summe Erträge / Einzahlungen operative Gebarung				11.400,00	14.600,00	34.256,83	11.400,00	14.600,00	34.414,33
1/010000-400000	Geringwertige Wirtschaftsgüter (GWG)	2221	3221	23	3.000,00	3.000,00	8.330,03	3.000,00	3.000,00	8.330,03
1/010000-454000	Reinigung	2221	3221	23	800,00	1.000,00	603,65	800,00	1.000,00	603,65
1/010000-456000	Büromaterial	2221	3221	23	1.600,00	1.600,00	1.043,38	1.600,00	1.600,00	887,40
1/010000-457000	Gesetzblätter, Zeitschriften, Formulare	2221	3221	23	5.000,00	5.000,00	5.610,92	5.000,00	5.000,00	5.312,31
1/010000-510000	Bezüge Vertragsbed. I Angestellte	2211	3211	20	181.300,00	145.200,00	143.840,85	181.300,00	145.200,00	143.840,85
1/010000-511000	Bezüge Vertragsbed. II Arbeiter	2211	3211	20	7.400,00	6.700,00	6.304,48	7.400,00	6.700,00	6.304,48
1/010000-522000	Geldbezüge der nicht ganzjährig beschäftigten Angestellten	2211	3211	20	1.500,00	0,00	400,00	1.500,00	0,00	400,00
1/010000-580000	Dienstgeberbeiträge zum Ausgleichsfonds für Familienbeihilfen	2212	3212	20	5.700,00	5.400,00	5.319,21	5.700,00	5.400,00	5.319,21
1/010000-582000	DGB zum Ausgleichsfond für Vertragsbed.	2212	3212	20	40.000,00	42.700,00	31.607,99	40.000,00	42.700,00	31.607,99
1/010000-590000	Freiwillige Sozialleistungen	2212	3212	20	600,00	600,00	480,00	600,00	600,00	480,00
1/010000-592000	Dotierung von Rückstellungen für Jubiläumszuwendungen	2214			1.100,00	1.000,00	1.132,99	0,00	0,00	0,00
1/010000-593000	Dotierung von Rückstellungen für nicht konsumierte Urlaube	2214			0,00	15.100,00	15.100,12	0,00	0,00	0,00
1/010000-600000	Strom	2222	3222	24	2.100,00	3.300,00	2.127,37	2.100,00	3.300,00	2.127,37
1/010000-600100	Heizung	2222	3222	24	11.500,00	9.000,00	13.003,45	11.500,00	9.000,00	13.003,45
1/010000-614000	Instandhaltung der Gebäude	2224	3224	24	2.000,00	2.000,00	1.611,94	2.000,00	2.000,00	1.611,94
1/010000-616000	Instandhaltung der Maschinen (Computer)	2224	3224	24	12.700,00	13.000,00	13.010,22	12.700,00	13.000,00	13.163,48
1/010000-618000	Instandhaltung der Büroeinrichtung	2224	3224	24	200,00	0,00	156,81	200,00	0,00	156,81
1/010000-619000	Instandhaltung des Kopierers	2224	3224	24	1.300,00	2.000,00	2.095,18	1.300,00	2.000,00	2.095,18
1/010000-630000	Portogebühren	2222	3222	24	1.600,00	1.800,00	1.418,74	1.600,00	1.800,00	1.418,74
1/010000-631000	Telefongebühren	2222	3222	24	2.300,00	2.300,00	2.473,14	2.300,00	2.300,00	2.470,03
1/010000-670000	Versicherungen	2222	3222	24	10.400,00	10.200,00	9.859,47	10.400,00	10.200,00	9.859,47
1/010000-680000	Planmäßige Abschreibung	2226			3.100,00	4.500,00	5.214,93	0,00	0,00	0,00
1/010000-700000	Miet- und Pachtaufwand	2223	3223	24	2.400,00	1.800,00	0,00	2.400,00	1.800,00	0,00
1/010000-711000	Kanal- und Müllgebühren	2225	3225	24	1.000,00	2.100,00	640,29	1.000,00	2.100,00	640,29
1/010000-724000	Reisegebühren	2225	3225	24	700,00	1.000,00	72,52	700,00	1.000,00	72,52
1/010000-728000	Entgelte für sonstige Leistungen	2225	3225	24	200,00	200,00	2.064,45	200,00	200,00	2.064,45
1/010000-729000	Sonstige Ausgaben	2225	3225	24	2.500,00	3.000,00	3.714,70	2.500,00	3.000,00	3.821,70
SU 22 / 32	Summe Aufwendungen / Auszahlungen operative Gebarung				302.000,00	283.500,00	277.236,83	297.800,00	262.900,00	255.591,35
SA 0 / SA 1	(0) Nettoergebnis (21 - 22) / (1) Geldfluss operative Gebarung (31 - 32)				-290.600,00	-268.900,00	-242.980,00	-286.400,00	-248.300,00	-221.177,02
SA01	Saldo (01) Haushaltsrücklagen (230 - 240)				0,00	0,00	0,00	0,00	0,00	0,00
SA00	Saldo (00) Nettoergebnis nach Haushaltsrücklagen (Saldo 0 + Saldo 01)				-290.600,00	-268.900,00	-242.980,00			

		MVAG VC QU			Ergebnisvoranschlag			Finanzierungsvoranschlag		
		EH	FH		VA 2024	VA 2023	RA 2022	VA 2024	VA 2023	RA 2022
Investive Gebarung										
SU 33	Summe Einzahlungen investive Gebarung							0,00	0,00	0,00
1/010000-006000	Sonstige Grundstückseinrichtungen		3412	2 40	0,00	0,00	0,00	0,00	0,00	5.797,76
1/010000-042000	Amtsausstattung		3415	2 41	0,00	0,00	0,00	2.000,00	0,00	1.127,14
SU 34	Summe Auszahlungen investive Gebarung							2.000,00	0,00	6.924,90
SA2	Saldo (2) Geldfluss aus der Investiven Gebarung (33 – 34)							-2.000,00	0,00	-6.924,90
SA3	Saldo (3) Nettofinanzierungssaldo (Saldo 1 + Saldo 2)							-288.400,00	-248.300,00	-228.101,92
Finanzierungstätigkeit										
SU 35	Summe Einzahlungen aus der Finanzierungstätigkeit							0,00	0,00	0,00
SU 36	Summe Auszahlungen aus der Finanzierungstätigkeit							0,00	0,00	0,00
SA4	Saldo (4) Geldfluss aus der Finanzierungstätigkeit (35 – 36)							0,00	0,00	0,00
SA5	Saldo (5) Geldfluss aus der voranschlagswirksamen Gebarung (Saldo 3 + Saldo 4)							-288.400,00	-248.300,00	-228.101,92
010100	Gemeindeamt Zwerndorf									
Operative Gebarung										
SU 21 / 31	Summe Erträge / Einzahlungen operative Gebarung				0,00	0,00	0,00	0,00	0,00	0,00
1/010100-631000	Telekommunikationsdienste		2222	3222 24	800,00	700,00	283,71	800,00	700,00	283,71
SU 22 / 32	Summe Aufwendungen / Auszahlungen operative Gebarung				800,00	700,00	283,71	800,00	700,00	283,71
SA 0 / SA 1	(0) Nettoergebnis (21 - 22) / (1) Geldfluss operative Gebarung (31 – 32)				-800,00	-700,00	-283,71	-800,00	-700,00	-283,71
SA01	Saldo (01) Haushaltsrücklagen (230 - 240)				0,00	0,00	0,00	0,00	0,00	0,00
SA00	Saldo (00) Nettoergebnis nach Haushaltsrücklagen (Saldo 0 + Saldo 01)				-800,00	-700,00	-283,71			
Investive Gebarung										
SU 33	Summe Einzahlungen investive Gebarung							0,00	0,00	0,00
SU 34	Summe Auszahlungen investive Gebarung							0,00	0,00	0,00
SA2	Saldo (2) Geldfluss aus der Investiven Gebarung (33 – 34)							0,00	0,00	0,00
SA3	Saldo (3) Nettofinanzierungssaldo (Saldo 1 + Saldo 2)							-800,00	-700,00	-283,71
Finanzierungstätigkeit										
SU 35	Summe Einzahlungen aus der Finanzierungstätigkeit							0,00	0,00	0,00
SU 36	Summe Auszahlungen aus der Finanzierungstätigkeit							0,00	0,00	0,00
SA4	Saldo (4) Geldfluss aus der Finanzierungstätigkeit (35 – 36)							0,00	0,00	0,00
SA5	Saldo (5) Geldfluss aus der voranschlagswirksamen Gebarung (Saldo 3 + Saldo 4)							-800,00	-700,00	-283,71
019	Repräsentation									
019000	Hauptverwaltung Repräsentation									
Operative Gebarung										
2/019000+828000	Rückersätze von Aufwendungen		2116	3116 18	2.000,00	0,00	0,00	2.000,00	0,00	0,00
SU 21 / 31	Summe Erträge / Einzahlungen operative Gebarung				2.000,00	0,00	0,00	2.000,00	0,00	0,00

		MVAG VC QU			Ergebnisvoranschlag			Finanzierungsvoranschlag		
		EH	FH		VA 2024	VA 2023	RA 2022	VA 2024	VA 2023	RA 2022
1/019000-723000	Repräsentationsaus- lagen	2225	3225	24	15.000,00	11.000,00	13.201,77	15.000,00	11.000,00	13.201,77
SU 22 / 32	Summe Aufwendungen / Auszahlungen operative Gebarung				15.000,00	11.000,00	13.201,77	15.000,00	11.000,00	13.201,77
SA 0 / SA 1	(0) Nettoergebnis (21 - 22) / (1) Geldfluss operative Gebarung (31 – 32)				-13.000,00	-11.000,00	-13.201,77	-13.000,00	-11.000,00	-13.201,77
SA01	Saldo (01) Haushaltsrücklagen (230 - 240)				0,00	0,00	0,00	0,00	0,00	0,00
SA00	Saldo (00) Nettoergebnis nach Haushaltsrücklagen (Saldo 0 + Saldo 01)				-13.000,00	-11.000,00	-13.201,77			
Investive Gebarung										
SU 33	Summe Einzahlungen investive Gebarung							0,00	0,00	0,00
SU 34	Summe Auszahlungen investive Gebarung							0,00	0,00	0,00
SA2	Saldo (2) Geldfluss aus der Investiven Gebarung (33 – 34)							0,00	0,00	0,00
SA3	Saldo (3) Nettofinanzierungssaldo (Saldo 1 + Saldo 2)							-13.000,00	-11.000,00	-13.201,77
Finanzierungstätigkeit										
SU 35	Summe Einzahlungen aus der Finanzierungstätigkeit							0,00	0,00	0,00
SU 36	Summe Auszahlungen aus der Finanzierungstätigkeit							0,00	0,00	0,00
SA4	Saldo (4) Geldfluss aus der Finanzierungstätigkeit (35 – 36)							0,00	0,00	0,00
SA5	Saldo (5) Geldfluss aus der voranschlagswirksamen Gebarung (Saldo 3 + Saldo 4)							-13.000,00	-11.000,00	-13.201,77
02 Hauptverwaltung										
022 Standesamt										
022000 Hauptverwaltung Standesamt										
Operative Gebarung										
SU 21 / 31	Summe Erträge / Einzahlungen operative Gebarung				0,00	0,00	0,00	0,00	0,00	0,00
1/022000-752000	Beitrag an Standes- amtsverband	2231	3231	26	11.900,00	10.400,00	12.300,00	11.900,00	10.400,00	12.300,00
SU 22 / 32	Summe Aufwendungen / Auszahlungen operative Gebarung				11.900,00	10.400,00	12.300,00	11.900,00	10.400,00	12.300,00
SA 0 / SA 1	(0) Nettoergebnis (21 - 22) / (1) Geldfluss operative Gebarung (31 – 32)				-11.900,00	-10.400,00	-12.300,00	-11.900,00	-10.400,00	-12.300,00
SA01	Saldo (01) Haushaltsrücklagen (230 - 240)				0,00	0,00	0,00	0,00	0,00	0,00
SA00	Saldo (00) Nettoergebnis nach Haushaltsrücklagen (Saldo 0 + Saldo 01)				-11.900,00	-10.400,00	-12.300,00			
Investive Gebarung										
SU 33	Summe Einzahlungen investive Gebarung							0,00	0,00	0,00
SU 34	Summe Auszahlungen investive Gebarung							0,00	0,00	0,00
SA2	Saldo (2) Geldfluss aus der Investiven Gebarung (33 – 34)							0,00	0,00	0,00
SA3	Saldo (3) Nettofinanzierungssaldo (Saldo 1 + Saldo 2)							-11.900,00	-10.400,00	-12.300,00
Finanzierungstätigkeit										
SU 35	Summe Einzahlungen aus der Finanzierungstätigkeit							0,00	0,00	0,00
SU 36	Summe Auszahlungen aus der Finanzierungstätigkeit							0,00	0,00	0,00
SA4	Saldo (4) Geldfluss aus der Finanzierungstätigkeit (35 – 36)							0,00	0,00	0,00
SA5	Saldo (5) Geldfluss aus der voranschlagswirksamen Gebarung (Saldo 3 + Saldo 4)							-11.900,00	-10.400,00	-12.300,00

		MVAG VC QU			Ergebnisvoranschlag			Finanzierungsvoranschlag		
		EH	FH		VA 2024	VA 2023	RA 2022	VA 2024	VA 2023	RA 2022
024	Wahlamt									
024000	Hauptverwaltung Wahlamt									
Operative Gebarung										
2/024000+816000	Kostenersätze für Wahlen (Volksbegehren)	2114	3114	13	1.000,00	1.000,00	935,62	1.000,00	1.000,00	935,62
SU 21 / 31	Summe Erträge / Einzahlungen operative Gebarung				1.000,00	1.000,00	935,62	1.000,00	1.000,00	935,62
1/024000-728000	Kosten der Wahlen	2225	3225	24	100,00	200,00	0,00	100,00	200,00	0,00
SU 22 / 32	Summe Aufwendungen / Auszahlungen operative Gebarung				100,00	200,00	0,00	100,00	200,00	0,00
SA 0 / SA 1	(0) Nettoergebnis (21 - 22) / (1) Geldfluss operative Gebarung (31 - 32)				900,00	800,00	935,62	900,00	800,00	935,62
SA01	Saldo (01) Haushaltsrücklagen (230 - 240)				0,00	0,00	0,00	0,00	0,00	0,00
SA00	Saldo (00) Nettoergebnis nach Haushaltsrücklagen (Saldo 0 + Saldo 01)				900,00	800,00	935,62			
Investive Gebarung										
SU 33	Summe Einzahlungen investive Gebarung							0,00	0,00	0,00
SU 34	Summe Auszahlungen investive Gebarung							0,00	0,00	0,00
SA2	Saldo (2) Geldfluss aus der Investiven Gebarung (33 - 34)							0,00	0,00	0,00
SA3	Saldo (3) Nettofinanzierungssaldo (Saldo 1 + Saldo 2)							900,00	800,00	935,62
Finanzierungstätigkeit										
SU 35	Summe Einzahlungen aus der Finanzierungstätigkeit							0,00	0,00	0,00
SU 36	Summe Auszahlungen aus der Finanzierungstätigkeit							0,00	0,00	0,00
SA4	Saldo (4) Geldfluss aus der Finanzierungstätigkeit (35 - 36)							0,00	0,00	0,00
SA5	Saldo (5) Geldfluss aus der voranschlagswirksamen Gebarung (Saldo 3 + Saldo 4)							900,00	800,00	935,62
03	Bauverwaltung									
031	Amt für Raumordnung und Raumplanung									
031000	Raumordnung und Raumplanung									
Operative Gebarung										
6/031000+829910	Sonstige Erträge Verr. operativer Gebarung u Projekten	2116	3116	1 18	0,00	37.000,00	31.878,00	0,00	37.000,00	31.878,00
6/031000+899000	Entnahmen aus Verrechnungsrücklagen zwischen operativer Gebarung und Projekten	2116		1	21.500,00	0,00	0,00	0,00	0,00	0,00
SU 21 / 31	Summe Erträge / Einzahlungen operative Gebarung				21.500,00	37.000,00	31.878,00	0,00	37.000,00	31.878,00
1/031000-680000	Planmäßige Abschreibung	2226			20.600,00	14.400,00	14.562,21	0,00	0,00	0,00
1/031000-729910	Sonstige Aufwendungen Verr.op Geb u Projekt	2225	3225	24	0,00	37.000,00	31.878,00	0,00	37.000,00	31.878,00
SU 22 / 32	Summe Aufwendungen / Auszahlungen operative Gebarung				20.600,00	51.400,00	46.440,21	0,00	37.000,00	31.878,00
SA 0 / SA 1	(0) Nettoergebnis (21 - 22) / (1) Geldfluss operative Gebarung (31 - 32)				900,00	-14.400,00	-14.562,21	0,00	0,00	0,00
SA01	Saldo (01) Haushaltsrücklagen (230 - 240)				0,00	0,00	0,00	0,00	0,00	0,00

		MVAG		VC QU	Ergebnisvoranschlag			Finanzierungsvoranschlag		
		EH	FH		VA 2024	VA 2023	RA 2022	VA 2024	VA 2023	RA 2022
SA00	Saldo (00) Nettoergebnis nach Haushaltsrücklagen (Saldo 0 + Saldo 01)				900,00	-14.400,00	-14.562,21			
Investive Gebarung										
SU 33	Summe Einzahlungen investive Gebarung							0,00	0,00	0,00
5/031000-070000	Aktivierungsfähige Rechte (immaterielle Vermögenswerte)	3411	1	42	0,00	0,00	0,00	21.500,00	37.000,00	31.878,00
SU 34	Summe Auszahlungen investive Gebarung							21.500,00	37.000,00	31.878,00
SA2	Saldo (2) Geldfluss aus der Investiven Gebarung (33 – 34)							-21.500,00	-37.000,00	-31.878,00
SA3	Saldo (3) Nettofinanzierungssaldo (Saldo 1 + Saldo 2)							-21.500,00	-37.000,00	-31.878,00
Finanzierungstätigkeit										
SU 35	Summe Einzahlungen aus der Finanzierungstätigkeit							0,00	0,00	0,00
SU 36	Summe Auszahlungen aus der Finanzierungstätigkeit							0,00	0,00	0,00
SA4	Saldo (4) Geldfluss aus der Finanzierungstätigkeit (35 – 36)							0,00	0,00	0,00
SA5	Saldo (5) Geldfluss aus der voranschlagswirksamen Gebarung (Saldo 3 + Saldo 4)							-21.500,00	-37.000,00	-31.878,00
06 Sonstige Maßnahmen										
060	Beiträge an Verbände, Vereine oder sonstige Organisationen									
060000	Sonstige Maßnahmen Beiträge an Verbände..									
Operative Gebarung										
SU 21 / 31	Summe Erträge / Einzahlungen operative Gebarung				0,00	0,00	0,00	0,00	0,00	0,00
1/060000-726000	Beiträge an Verbände, Vereine u.s.w.	2225	3225	24	15.100,00	13.300,00	12.957,93	15.100,00	13.300,00	13.179,93
SU 22 / 32	Summe Aufwendungen / Auszahlungen operative Gebarung				15.100,00	13.300,00	12.957,93	15.100,00	13.300,00	13.179,93
SA 0 / SA 1	(0) Nettoergebnis (21 - 22) / (1) Geldfluss operative Gebarung (31 – 32)				-15.100,00	-13.300,00	-12.957,93	-15.100,00	-13.300,00	-13.179,93
SA01	Saldo (01) Haushaltsrücklagen (230 - 240)				0,00	0,00	0,00	0,00	0,00	0,00
SA00	Saldo (00) Nettoergebnis nach Haushaltsrücklagen (Saldo 0 + Saldo 01)				-15.100,00	-13.300,00	-12.957,93			
Investive Gebarung										
SU 33	Summe Einzahlungen investive Gebarung							0,00	0,00	0,00
SU 34	Summe Auszahlungen investive Gebarung							0,00	0,00	0,00
SA2	Saldo (2) Geldfluss aus der Investiven Gebarung (33 – 34)							0,00	0,00	0,00
SA3	Saldo (3) Nettofinanzierungssaldo (Saldo 1 + Saldo 2)							-15.100,00	-13.300,00	-13.179,93
Finanzierungstätigkeit										
SU 35	Summe Einzahlungen aus der Finanzierungstätigkeit							0,00	0,00	0,00
SU 36	Summe Auszahlungen aus der Finanzierungstätigkeit							0,00	0,00	0,00
SA4	Saldo (4) Geldfluss aus der Finanzierungstätigkeit (35 – 36)							0,00	0,00	0,00
SA5	Saldo (5) Geldfluss aus der voranschlagswirksamen Gebarung (Saldo 3 + Saldo 4)							-15.100,00	-13.300,00	-13.179,93

		MVAG VC QU			Ergebnisvoranschlag			Finanzierungsvoranschlag		
		EH	FH		VA 2024	VA 2023	RA 2022	VA 2024	VA 2023	RA 2022
062	Ehrungen und Auszeichnungen									
062000	Ehrungen u. Auszeichnungen									
Operative Gebarung										
SU 21 / 31	Summe Erträge / Einzahlungen operative Gebarung				0,00	0,00	0,00	0,00	0,00	0,00
1/062000-728000	Ehrungen u. Auszeichnungen	2225	3225	24	2.000,00	3.000,00	3.552,40	2.000,00	3.000,00	3.552,40
SU 22 / 32	Summe Aufwendungen / Auszahlungen operative Gebarung				2.000,00	3.000,00	3.552,40	2.000,00	3.000,00	3.552,40
SA 0 / SA 1	(0) Nettoergebnis (21 - 22) / (1) Geldfluss operative Gebarung (31 - 32)				-2.000,00	-3.000,00	-3.552,40	-2.000,00	-3.000,00	-3.552,40
SA01	Saldo (01) Haushaltsrücklagen (230 - 240)				0,00	0,00	0,00	0,00	0,00	0,00
SA00	Saldo (00) Nettoergebnis nach Haushaltsrücklagen (Saldo 0 + Saldo 01)				-2.000,00	-3.000,00	-3.552,40			
Investive Gebarung										
SU 33	Summe Einzahlungen investive Gebarung							0,00	0,00	0,00
SU 34	Summe Auszahlungen investive Gebarung							0,00	0,00	0,00
SA2	Saldo (2) Geldfluss aus der Investiven Gebarung (33 - 34)							0,00	0,00	0,00
SA3	Saldo (3) Nettofinanzierungssaldo (Saldo 1 + Saldo 2)							-2.000,00	-3.000,00	-3.552,40
Finanzierungstätigkeit										
SU 35	Summe Einzahlungen aus der Finanzierungstätigkeit							0,00	0,00	0,00
SU 36	Summe Auszahlungen aus der Finanzierungstätigkeit							0,00	0,00	0,00
SA4	Saldo (4) Geldfluss aus der Finanzierungstätigkeit (35 - 36)							0,00	0,00	0,00
SA5	Saldo (5) Geldfluss aus der voranschlagswirksamen Gebarung (Saldo 3 + Saldo 4)							-2.000,00	-3.000,00	-3.552,40
09	Personalbetreuung									
091	Personalausbildung und Personalfortbildung									
091000	Personalausbildung u. Fortbildung									
Operative Gebarung										
SU 21 / 31	Summe Erträge / Einzahlungen operative Gebarung				0,00	0,00	0,00	0,00	0,00	0,00
1/091000-728000	Schulung der Bediensteten	2225	3225	24	5.500,00	5.500,00	1.572,20	5.500,00	5.500,00	1.572,20
SU 22 / 32	Summe Aufwendungen / Auszahlungen operative Gebarung				5.500,00	5.500,00	1.572,20	5.500,00	5.500,00	1.572,20
SA 0 / SA 1	(0) Nettoergebnis (21 - 22) / (1) Geldfluss operative Gebarung (31 - 32)				-5.500,00	-5.500,00	-1.572,20	-5.500,00	-5.500,00	-1.572,20
SA01	Saldo (01) Haushaltsrücklagen (230 - 240)				0,00	0,00	0,00	0,00	0,00	0,00
SA00	Saldo (00) Nettoergebnis nach Haushaltsrücklagen (Saldo 0 + Saldo 01)				-5.500,00	-5.500,00	-1.572,20			
Investive Gebarung										
SU 33	Summe Einzahlungen investive Gebarung							0,00	0,00	0,00
SU 34	Summe Auszahlungen investive Gebarung							0,00	0,00	0,00
SA2	Saldo (2) Geldfluss aus der Investiven Gebarung (33 - 34)							0,00	0,00	0,00
SA3	Saldo (3) Nettofinanzierungssaldo (Saldo 1 + Saldo 2)							-5.500,00	-5.500,00	-1.572,20

	MVAG	VC QU	Ergebnisvoranschlag			Finanzierungsvoranschlag					
			EH	FH	VA 2024	VA 2023	RA 2022	VA 2024	VA 2023	RA 2022	
Finanzierungstätigkeit											
SU 35			Summe Einzahlungen aus der Finanzierungstätigkeit					0,00	0,00	0,00	
SU 36			Summe Auszahlungen aus der Finanzierungstätigkeit					0,00	0,00	0,00	
SA4			Saldo (4) Geldfluss aus der Finanzierungstätigkeit (35 – 36)					0,00	0,00	0,00	
SA5			Saldo (5) Geldfluss aus der voranschlagswirksamen Gebarung (Saldo 3 + Saldo 4)					-5.500,00	-5.500,00	-1.572,20	
094	Gemeinschaftspflege										
094000	Gemeinschaftspflege										
Operative Gebarung											
SU 21 / 31			Summe Erträge / Einzahlungen operative Gebarung			0,00	0,00	0,00	0,00	0,00	
1/094000-729000			Betriebsausflug	2225 3225 24	2.000,00	2.000,00	0,00	2.000,00	2.000,00	0,00	
SU 22 / 32			Summe Aufwendungen / Auszahlungen operative Gebarung			2.000,00	2.000,00	0,00	2.000,00	2.000,00	0,00
SA 0 / SA 1			(0) Nettoergebnis (21 - 22) / (1) Geldfluss operative Gebarung (31 – 32)			-2.000,00	-2.000,00	0,00	-2.000,00	-2.000,00	0,00
SA01			Saldo (01) Haushaltsrücklagen (230 - 240)			0,00	0,00	0,00	0,00	0,00	0,00
SA00			Saldo (00) Nettoergebnis nach Haushaltsrücklagen (Saldo 0 + Saldo 01)			-2.000,00	-2.000,00	0,00			
Investive Gebarung											
SU 33			Summe Einzahlungen investive Gebarung					0,00	0,00	0,00	
SU 34			Summe Auszahlungen investive Gebarung					0,00	0,00	0,00	
SA2			Saldo (2) Geldfluss aus der Investiven Gebarung (33 – 34)					0,00	0,00	0,00	
SA3			Saldo (3) Nettofinanzierungssaldo (Saldo 1 + Saldo 2)					-2.000,00	-2.000,00	0,00	
Finanzierungstätigkeit											
SU 35			Summe Einzahlungen aus der Finanzierungstätigkeit					0,00	0,00	0,00	
SU 36			Summe Auszahlungen aus der Finanzierungstätigkeit					0,00	0,00	0,00	
SA4			Saldo (4) Geldfluss aus der Finanzierungstätigkeit (35 – 36)					0,00	0,00	0,00	
SA5			Saldo (5) Geldfluss aus der voranschlagswirksamen Gebarung (Saldo 3 + Saldo 4)					-2.000,00	-2.000,00	0,00	

		MVAG VC QU			Ergebnisvoranschlag			Finanzierungsvoranschlag		
		EH	FH		VA 2024	VA 2023	RA 2022	VA 2024	VA 2023	RA 2022
1 Öffentliche Ordnung und Sicherheit										
13	Sonderpolizei									
131	Bau- und Feuerpolizei									
131000	Sonderpolizei Bau- u. Feuerpolizei									
Operative Gebarung										
2/131000+816000	Ersatz der Sachver- ständigenhonorare	2114	3114	13	0,00	2.500,00	2.317,97	0,00	2.500,00	2.384,02
SU 21 / 31	Summe Erträge / Einzahlungen operative Gebarung				0,00	2.500,00	2.317,97	0,00	2.500,00	2.384,02
1/131000-640000	Sachverständigen- honorare	2222	3222	24	0,00	3.000,00	2.251,77	0,00	3.000,00	2.251,77
SU 22 / 32	Summe Aufwendungen / Auszahlungen operative Gebarung				0,00	3.000,00	2.251,77	0,00	3.000,00	2.251,77
SA 0 / SA 1	(0) Nettoergebnis (21 - 22) / (1) Geldfluss operative Gebarung (31 – 32)				0,00	-500,00	66,20	0,00	-500,00	132,25
SA01	Saldo (01) Haushaltsrücklagen (230 - 240)				0,00	0,00	0,00	0,00	0,00	0,00
SA00	Saldo (00) Nettoergebnis nach Haushaltsrücklagen (Saldo 0 + Saldo 01)				0,00	-500,00	66,20			
Investive Gebarung										
SU 33	Summe Einzahlungen investive Gebarung							0,00	0,00	0,00
SU 34	Summe Auszahlungen investive Gebarung							0,00	0,00	0,00
SA2	Saldo (2) Geldfluss aus der Investiven Gebarung (33 – 34)							0,00	0,00	0,00
SA3	Saldo (3) Nettofinanzierungssaldo (Saldo 1 + Saldo 2)							0,00	-500,00	132,25
Finanzierungstätigkeit										
SU 35	Summe Einzahlungen aus der Finanzierungstätigkeit							0,00	0,00	0,00
SU 36	Summe Auszahlungen aus der Finanzierungstätigkeit							0,00	0,00	0,00
SA4	Saldo (4) Geldfluss aus der Finanzierungstätigkeit (35 – 36)							0,00	0,00	0,00
SA5	Saldo (5) Geldfluss aus der voranschlagswirksamen Gebarung (Saldo 3 + Saldo 4)							0,00	-500,00	132,25
133	Veterinärpolizei									
133000	Sonderpolizei Veterinärpolizei									
Operative Gebarung										
2/133000+808000	Erlöse aus Rinder- und Hundemarken	2116	3116	16	100,00	100,00	12,00	100,00	100,00	12,00
SU 21 / 31	Summe Erträge / Einzahlungen operative Gebarung				100,00	100,00	12,00	100,00	100,00	12,00
1/133000-413000	Hundemarken	2221	3221	23	0,00	100,00	0,00	0,00	100,00	0,00
SU 22 / 32	Summe Aufwendungen / Auszahlungen operative Gebarung				0,00	100,00	0,00	0,00	100,00	0,00
SA 0 / SA 1	(0) Nettoergebnis (21 - 22) / (1) Geldfluss operative Gebarung (31 – 32)				100,00	0,00	12,00	100,00	0,00	12,00
SA01	Saldo (01) Haushaltsrücklagen (230 - 240)				0,00	0,00	0,00	0,00	0,00	0,00
SA00	Saldo (00) Nettoergebnis nach Haushaltsrücklagen (Saldo 0 + Saldo 01)				100,00	0,00	12,00			
Investive Gebarung										
SU 33	Summe Einzahlungen investive Gebarung							0,00	0,00	0,00
SU 34	Summe Auszahlungen investive Gebarung							0,00	0,00	0,00

		MVAG		VC QU	Ergebnisvoranschlag			Finanzierungsvoranschlag		
		EH	FH		VA 2024	VA 2023	RA 2022	VA 2024	VA 2023	RA 2022
SA2	Saldo (2) Geldfluss aus der Investiven Gebarung (33 – 34)							0,00	0,00	0,00
SA3	Saldo (3) Nettofinanzierungssaldo (Saldo 1 + Saldo 2)							100,00	0,00	12,00
Finanzierungstätigkeit										
SU 35	Summe Einzahlungen aus der Finanzierungstätigkeit							0,00	0,00	0,00
SU 36	Summe Auszahlungen aus der Finanzierungstätigkeit							0,00	0,00	0,00
SA4	Saldo (4) Geldfluss aus der Finanzierungstätigkeit (35 – 36)							0,00	0,00	0,00
SA5	Saldo (5) Geldfluss aus der voranschlagswirksamen Gebarung (Saldo 3 + Saldo 4)							100,00	0,00	12,00
16	Feuerwehrwesen									
163	Freiwillige Feuerwehren									
163000	Feuerwehr Oberweiden									
Operative Gebarung										
2/163000+813000	Erträge aus der Auflösung von Investitionszuschüssen (Kapitaltransfers)		2127		500,00	500,00	509,74	0,00	0,00	0,00
SU 21 / 31	Summe Erträge / Einzahlungen operative Gebarung				500,00	500,00	509,74	0,00	0,00	0,00
1/163000-600000	Energiebezüge		2222 3222	24	5.500,00	6.000,00	0,00	5.500,00	6.000,00	0,00
1/163000-680000	Planmäßige Abschreibung		2226		20.500,00	20.500,00	20.479,44	0,00	0,00	0,00
1/163000-754000	Subvention an die FF. Oberweiden		2231 3231	26	1.800,00	4.300,00	8.830,05	1.800,00	4.300,00	8.830,05
1/163000-754100	Subvention an die FF. Zwerndorf		2231 3231	26	0,00	0,00	3.807,56	0,00	0,00	3.807,56
1/163000-754200	Subvention an die FF. Baumgarten		2231 3231	26	0,00	0,00	10.684,80	0,00	0,00	10.684,80
SU 22 / 32	Summe Aufwendungen / Auszahlungen operative Gebarung				27.800,00	30.800,00	43.801,85	7.300,00	10.300,00	23.322,41
SA 0 / SA 1	(0) Nettoergebnis (21 - 22) / (1) Geldfluss operative Gebarung (31 – 32)				-27.300,00	-30.300,00	-43.292,11	-7.300,00	-10.300,00	-23.322,41
SA01	Saldo (01) Haushaltsrücklagen (230 - 240)				0,00	0,00	0,00	0,00	0,00	0,00
SA00	Saldo (00) Nettoergebnis nach Haushaltsrücklagen (Saldo 0 + Saldo 01)				-27.300,00	-30.300,00	-43.292,11			
Investive Gebarung										
SU 33	Summe Einzahlungen investive Gebarung							0,00	0,00	0,00
SU 34	Summe Auszahlungen investive Gebarung							0,00	0,00	0,00
SA2	Saldo (2) Geldfluss aus der Investiven Gebarung (33 – 34)							0,00	0,00	0,00
SA3	Saldo (3) Nettofinanzierungssaldo (Saldo 1 + Saldo 2)							-7.300,00	-10.300,00	-23.322,41
Finanzierungstätigkeit										
SU 35	Summe Einzahlungen aus der Finanzierungstätigkeit							0,00	0,00	0,00
SU 36	Summe Auszahlungen aus der Finanzierungstätigkeit							0,00	0,00	0,00
SA4	Saldo (4) Geldfluss aus der Finanzierungstätigkeit (35 – 36)							0,00	0,00	0,00
SA5	Saldo (5) Geldfluss aus der voranschlagswirksamen Gebarung (Saldo 3 + Saldo 4)							-7.300,00	-10.300,00	-23.322,41

		MVAG VC QU			Ergebnisvoranschlag			Finanzierungsvoranschlag		
		EH	FH		VA 2024	VA 2023	RA 2022	VA 2024	VA 2023	RA 2022
163100	Feuerwehr Zwerndorf									
Operative Gebarung										
2/163100+813000	Erträge aus der Auflösung von Investitionszuschüssen (Kapitaltransfers)	2127			400,00	400,00	449,39	0,00	0,00	0,00
SU 21 / 31	Summe Erträge / Einzahlungen operative Gebarung				400,00	400,00	449,39	0,00	0,00	0,00
1/163100-600000	Energiebezüge	2222	3222	24	2.400,00	3.900,00	0,00	2.400,00	3.900,00	0,00
1/163100-680000	Planmäßige Abschreibung	2226			8.400,00	12.400,00	16.411,79	0,00	0,00	0,00
1/163100-754000	Subvention FF Zwerndorf	2231	3231	26	1.800,00	1.800,00	0,00	1.800,00	1.800,00	0,00
SU 22 / 32	Summe Aufwendungen / Auszahlungen operative Gebarung				12.600,00	18.100,00	16.411,79	4.200,00	5.700,00	0,00
SA 0 / SA 1	(0) Nettoergebnis (21 - 22) / (1) Geldfluss operative Gebarung (31 - 32)				-12.200,00	-17.700,00	-15.962,40	-4.200,00	-5.700,00	0,00
SA01	Saldo (01) Haushaltsrücklagen (230 - 240)				0,00	0,00	0,00	0,00	0,00	0,00
SA00	Saldo (00) Nettoergebnis nach Haushaltsrücklagen (Saldo 0 + Saldo 01)				-12.200,00	-17.700,00	-15.962,40			
Investive Gebarung										
SU 33	Summe Einzahlungen investive Gebarung							0,00	0,00	0,00
SU 34	Summe Auszahlungen investive Gebarung							0,00	0,00	0,00
SA2	Saldo (2) Geldfluss aus der Investiven Gebarung (33 - 34)							0,00	0,00	0,00
SA3	Saldo (3) Nettofinanzierungssaldo (Saldo 1 + Saldo 2)							-4.200,00	-5.700,00	0,00
Finanzierungstätigkeit										
SU 35	Summe Einzahlungen aus der Finanzierungstätigkeit							0,00	0,00	0,00
SU 36	Summe Auszahlungen aus der Finanzierungstätigkeit							0,00	0,00	0,00
SA4	Saldo (4) Geldfluss aus der Finanzierungstätigkeit (35 - 36)							0,00	0,00	0,00
SA5	Saldo (5) Geldfluss aus der voranschlagswirksamen Gebarung (Saldo 3 + Saldo 4)							-4.200,00	-5.700,00	0,00
163200	Feuerwehr Baumgarten									
Operative Gebarung										
SU 21 / 31	Summe Erträge / Einzahlungen operative Gebarung				0,00	0,00	0,00	0,00	0,00	0,00
1/163200-600000	Energiebezüge	2222	3222	24	3.500,00	3.000,00	0,00	3.500,00	3.000,00	0,00
1/163200-680000	Planmäßige Abschreibung	2226			10.800,00	12.100,00	12.098,09	0,00	0,00	0,00
1/163200-754000	Subvention FF Baumgarten	2231	3231	26	1.800,00	1.800,00	0,00	1.800,00	1.800,00	0,00
SU 22 / 32	Summe Aufwendungen / Auszahlungen operative Gebarung				16.100,00	16.900,00	12.098,09	5.300,00	4.800,00	0,00
SA 0 / SA 1	(0) Nettoergebnis (21 - 22) / (1) Geldfluss operative Gebarung (31 - 32)				-16.100,00	-16.900,00	-12.098,09	-5.300,00	-4.800,00	0,00
SA01	Saldo (01) Haushaltsrücklagen (230 - 240)				0,00	0,00	0,00	0,00	0,00	0,00
SA00	Saldo (00) Nettoergebnis nach Haushaltsrücklagen (Saldo 0 + Saldo 01)				-16.100,00	-16.900,00	-12.098,09			
Investive Gebarung										
SU 33	Summe Einzahlungen investive Gebarung							0,00	0,00	0,00
SU 34	Summe Auszahlungen investive Gebarung							0,00	0,00	0,00
SA2	Saldo (2) Geldfluss aus der Investiven Gebarung (33 - 34)							0,00	0,00	0,00
SA3	Saldo (3) Nettofinanzierungssaldo (Saldo 1 + Saldo 2)							-5.300,00	-4.800,00	0,00

	MVAG	VC	QU	Ergebnisvoranschlag			Finanzierungsvoranschlag						
				EH	FH	VA 2024	VA 2023	RA 2022	VA 2024	VA 2023	RA 2022		
Finanzierungstätigkeit													
SU 35								0,00	0,00	0,00			
SU 36								0,00	0,00	0,00			
SA4								0,00	0,00	0,00			
SA5								-5.300,00	-4.800,00	0,00			
163300	Feuerwehr Weiden/March allgemein												
Operative Gebarung													
SU 21 / 31								0,00	0,00	0,00			
1/163300-670000				2222	3222	24	5.300,00	5.100,00	0,00	5.300,00	5.100,00	0,00	
1/163300-729000				2225	3225	24	1.200,00	1.000,00	0,00	1.200,00	1.000,00	0,00	
SU 22 / 32								6.500,00	6.100,00	0,00	6.500,00	6.100,00	0,00
SA 0 / SA 1								-6.500,00	-6.100,00	0,00	-6.500,00	-6.100,00	0,00
SA01								0,00	0,00	0,00	0,00	0,00	
SA00								-6.500,00	-6.100,00	0,00	-6.500,00	-6.100,00	0,00
Investive Gebarung													
SU 33								0,00	0,00	0,00			
SU 34								0,00	0,00	0,00			
SA2								0,00	0,00	0,00			
SA3								-6.500,00	-6.100,00	0,00			
Finanzierungstätigkeit													
SU 35								0,00	0,00	0,00			
SU 36								0,00	0,00	0,00			
SA4								0,00	0,00	0,00			
SA5								-6.500,00	-6.100,00	0,00			
164	Förderung der Brandbekämpfung und Brandverhütung												
164000	Feuerwehrwesen Brandbekämpfung												
Operative Gebarung													
SU 21 / 31								0,00	0,00	0,00			
1/164000-631000				2222	3222	24	0,00	0,00	300,00	0,00	0,00	300,00	
1/164000-670000				2222	3222	24	0,00	0,00	5.510,37	0,00	0,00	5.510,37	
1/164000-729000				2225	3225	24	0,00	0,00	1.585,80	0,00	0,00	1.585,80	
SU 22 / 32								0,00	0,00	7.396,17	0,00	0,00	7.396,17
SA 0 / SA 1								0,00	0,00	-7.396,17	0,00	0,00	-7.396,17
SA01								0,00	0,00	0,00	0,00	0,00	
SA00								0,00	0,00	-7.396,17	0,00	0,00	

	MVAG	VC QU	Ergebnisvoranschlag			Finanzierungsvoranschlag						
			EH	FH	VA 2024	VA 2023	RA 2022	VA 2024	VA 2023	RA 2022		
Investive Gebarung												
SU 33			Summe Einzahlungen investive Gebarung					0,00	0,00	0,00		
SU 34			Summe Auszahlungen investive Gebarung					0,00	0,00	0,00		
SA2			Saldo (2) Geldfluss aus der Investiven Gebarung (33 – 34)					0,00	0,00	0,00		
SA3			Saldo (3) Nettofinanzierungssaldo (Saldo 1 + Saldo 2)					0,00	0,00	-7.396,17		
Finanzierungstätigkeit												
SU 35			Summe Einzahlungen aus der Finanzierungstätigkeit					0,00	0,00	0,00		
SU 36			Summe Auszahlungen aus der Finanzierungstätigkeit					0,00	0,00	0,00		
SA4			Saldo (4) Geldfluss aus der Finanzierungstätigkeit (35 – 36)					0,00	0,00	0,00		
SA5			Saldo (5) Geldfluss aus der voranschlagswirksamen Gebarung (Saldo 3 + Saldo 4)					0,00	0,00	-7.396,17		
17 Katastrophendienst												
179 Sonstige Einrichtungen und Maßnahmen												
179000 Katastrophenhilfs- dienst												
Operative Gebarung												
SU 21 / 31			Summe Erträge / Einzahlungen operative Gebarung			0,00	0,00	0,00	0,00	0,00		
1/179000-768000			Katastrophenhilfs- dienst	2234	3234	27	1.500,00	1.500,00	1.351,63	1.500,00	1.500,00	1.351,63
SU 22 / 32			Summe Aufwendungen / Auszahlungen operative Gebarung			1.500,00	1.500,00	1.351,63	1.500,00	1.500,00	1.351,63	
SA 0 / SA 1			(0) Nettoergebnis (21 - 22) / (1) Geldfluss operative Gebarung (31 – 32)			-1.500,00	-1.500,00	-1.351,63	-1.500,00	-1.500,00	-1.351,63	
SA01			Saldo (01) Haushaltsrücklagen (230 - 240)			0,00	0,00	0,00	0,00	0,00	0,00	
SA00			Saldo (00) Nettoergebnis nach Haushaltsrücklagen (Saldo 0 + Saldo 01)			-1.500,00	-1.500,00	-1.351,63				
Investive Gebarung												
SU 33			Summe Einzahlungen investive Gebarung					0,00	0,00	0,00		
SU 34			Summe Auszahlungen investive Gebarung					0,00	0,00	0,00		
SA2			Saldo (2) Geldfluss aus der Investiven Gebarung (33 – 34)					0,00	0,00	0,00		
SA3			Saldo (3) Nettofinanzierungssaldo (Saldo 1 + Saldo 2)					-1.500,00	-1.500,00	-1.351,63		
Finanzierungstätigkeit												
SU 35			Summe Einzahlungen aus der Finanzierungstätigkeit					0,00	0,00	0,00		
SU 36			Summe Auszahlungen aus der Finanzierungstätigkeit					0,00	0,00	0,00		
SA4			Saldo (4) Geldfluss aus der Finanzierungstätigkeit (35 – 36)					0,00	0,00	0,00		
SA5			Saldo (5) Geldfluss aus der voranschlagswirksamen Gebarung (Saldo 3 + Saldo 4)					-1.500,00	-1.500,00	-1.351,63		

		MVAG		VC QU	Ergebnisvoranschlag			Finanzierungsvoranschlag		
		EH	FH		VA 2024	VA 2023	RA 2022	VA 2024	VA 2023	RA 2022
18	Landesverteidigung									
180	Zivilschutz									
180000	Landesverteidigung Zivilschutz									
Operative Gebarung										
6/180000+829910	Sonstige Erträge Verr. op geb Projekt	2116	3116	1 18	0,00	22.000,00	8.079,58	0,00	22.000,00	8.079,58
6/180000+899000	Entnahmen aus Verrechnungsrücklagen zwischen operativer Gebarung und Projekten	2116		1	5.000,00	0,00	0,00	0,00	0,00	0,00
SU 21 / 31	Summe Erträge / Einzahlungen operative Gebarung				5.000,00	22.000,00	8.079,58	0,00	22.000,00	8.079,58
1/180000-680000	Planmäßige Abschreibung		2226		900,00	200,00	122,42	0,00	0,00	0,00
1/180000-726000	Mitgliedsbeitrag - Zivilschutz		2225 3225	24	300,00	250,00	206,85	300,00	250,00	206,85
1/180000-729910	Sonstige Aufwendungen Verr.op Geb Projekt		2225 3225	24	0,00	22.000,00	8.079,58	0,00	22.000,00	8.079,58
SU 22 / 32	Summe Aufwendungen / Auszahlungen operative Gebarung				1.200,00	22.450,00	8.408,85	300,00	22.250,00	8.286,43
SA 0 / SA 1	(0) Nettoergebnis (21 - 22) / (1) Geldfluss operative Gebarung (31 - 32)				3.800,00	-450,00	-329,27	-300,00	-250,00	-206,85
SA01	Saldo (01) Haushaltsrücklagen (230 - 240)				0,00	0,00	0,00	0,00	0,00	0,00
SA00	Saldo (00) Nettoergebnis nach Haushaltsrücklagen (Saldo 0 + Saldo 01)				3.800,00	-450,00	-329,27			
Investive Gebarung										
SU 33	Summe Einzahlungen investive Gebarung							0,00	0,00	0,00
5/180000-010000	Gebäude und Bauten		3413	1 40	0,00	0,00	0,00	5.000,00	22.000,00	8.079,58
SU 34	Summe Auszahlungen investive Gebarung							5.000,00	22.000,00	8.079,58
SA2	Saldo (2) Geldfluss aus der Investiven Gebarung (33 - 34)							-5.000,00	-22.000,00	-8.079,58
SA3	Saldo (3) Nettofinanzierungssaldo (Saldo 1 + Saldo 2)							-5.300,00	-22.250,00	-8.286,43
Finanzierungstätigkeit										
SU 35	Summe Einzahlungen aus der Finanzierungstätigkeit							0,00	0,00	0,00
SU 36	Summe Auszahlungen aus der Finanzierungstätigkeit							0,00	0,00	0,00
SA4	Saldo (4) Geldfluss aus der Finanzierungstätigkeit (35 - 36)							0,00	0,00	0,00
SA5	Saldo (5) Geldfluss aus der voranschlagswirksamen Gebarung (Saldo 3 + Saldo 4)							-5.300,00	-22.250,00	-8.286,43

		MVAG VC QU			Ergebnisvoranschlag			Finanzierungsvoranschlag		
		EH	FH		VA 2024	VA 2023	RA 2022	VA 2024	VA 2023	RA 2022
2 Unterricht, Erziehung, Sport und Wissenschaft										
21	Allgemeinbildender Unterricht									
211	Volksschulen									
211000	Allgemeinbildender Unterricht									
Operative Gebarung										
SU 21 / 31	Summe Erträge / Einzahlungen operative Gebarung				0,00	0,00	0,00	0,00	0,00	0,00
1/211000-752000	Schulumlage für Volksschulgemeinden	2231	3231	26	91.100,00	64.000,00	52.650,70	91.100,00	64.000,00	52.650,70
SU 22 / 32	Summe Aufwendungen / Auszahlungen operative Gebarung				91.100,00	64.000,00	52.650,70	91.100,00	64.000,00	52.650,70
SA 0 / SA 1	(0) Nettoergebnis (21 - 22) / (1) Geldfluss operative Gebarung (31 - 32)				-91.100,00	-64.000,00	-52.650,70	-91.100,00	-64.000,00	-52.650,70
SA01	Saldo (01) Haushaltsrücklagen (230 - 240)				0,00	0,00	0,00	0,00	0,00	0,00
SA00	Saldo (00) Nettoergebnis nach Haushaltsrücklagen (Saldo 0 + Saldo 01)				-91.100,00	-64.000,00	-52.650,70			
Investive Gebarung										
SU 33	Summe Einzahlungen investive Gebarung							0,00	0,00	0,00
SU 34	Summe Auszahlungen investive Gebarung							0,00	0,00	0,00
SA2	Saldo (2) Geldfluss aus der Investiven Gebarung (33 - 34)							0,00	0,00	0,00
SA3	Saldo (3) Nettofinanzierungssaldo (Saldo 1 + Saldo 2)							-91.100,00	-64.000,00	-52.650,70
Finanzierungstätigkeit										
SU 35	Summe Einzahlungen aus der Finanzierungstätigkeit							0,00	0,00	0,00
SU 36	Summe Auszahlungen aus der Finanzierungstätigkeit							0,00	0,00	0,00
SA4	Saldo (4) Geldfluss aus der Finanzierungstätigkeit (35 - 36)							0,00	0,00	0,00
SA5	Saldo (5) Geldfluss aus der voranschlagswirksamen Gebarung (Saldo 3 + Saldo 4)							-91.100,00	-64.000,00	-52.650,70
212	Mittelschulen									
212000	Allgemeinbildender Unterricht									
Operative Gebarung										
SU 21 / 31	Summe Erträge / Einzahlungen operative Gebarung				0,00	0,00	0,00	0,00	0,00	0,00
1/212000-752000	Schulumlage für Mittelschulgemeinden	2231	3231	26	61.900,00	59.100,00	45.439,96	61.900,00	59.100,00	28.692,93
SU 22 / 32	Summe Aufwendungen / Auszahlungen operative Gebarung				61.900,00	59.100,00	45.439,96	61.900,00	59.100,00	28.692,93
SA 0 / SA 1	(0) Nettoergebnis (21 - 22) / (1) Geldfluss operative Gebarung (31 - 32)				-61.900,00	-59.100,00	-45.439,96	-61.900,00	-59.100,00	-28.692,93
SA01	Saldo (01) Haushaltsrücklagen (230 - 240)				0,00	0,00	0,00	0,00	0,00	0,00
SA00	Saldo (00) Nettoergebnis nach Haushaltsrücklagen (Saldo 0 + Saldo 01)				-61.900,00	-59.100,00	-45.439,96			
Investive Gebarung										
SU 33	Summe Einzahlungen investive Gebarung							0,00	0,00	0,00
SU 34	Summe Auszahlungen investive Gebarung							0,00	0,00	0,00
SA2	Saldo (2) Geldfluss aus der Investiven Gebarung (33 - 34)							0,00	0,00	0,00
SA3	Saldo (3) Nettofinanzierungssaldo (Saldo 1 + Saldo 2)							-61.900,00	-59.100,00	-28.692,93

		MVAG VC QU			Ergebnisvoranschlag			Finanzierungsvoranschlag		
		EH	FH		VA 2024	VA 2023	RA 2022	VA 2024	VA 2023	RA 2022
Finanzierungstätigkeit										
SU 35	Summe Einzahlungen aus der Finanzierungstätigkeit							0,00	0,00	0,00
SU 36	Summe Auszahlungen aus der Finanzierungstätigkeit							0,00	0,00	0,00
SA4	Saldo (4) Geldfluss aus der Finanzierungstätigkeit (35 – 36)							0,00	0,00	0,00
SA5	Saldo (5) Geldfluss aus der voranschlagswirksamen Gebarung (Saldo 3 + Saldo 4)							-61.900,00	-59.100,00	-28.692,93
213 Sonderschulen										
213000 Allgemeinbildender Unterricht										
Operative Gebarung										
SU 21 / 31	Summe Erträge / Einzahlungen operative Gebarung				0,00	0,00	0,00	0,00	0,00	0,00
1/213000-752000	Schulumlage für Sonderschule	2231	3231	26	34.400,00	17.000,00	17.257,50	34.400,00	17.000,00	17.257,50
SU 22 / 32	Summe Aufwendungen / Auszahlungen operative Gebarung				34.400,00	17.000,00	17.257,50	34.400,00	17.000,00	17.257,50
SA 0 / SA 1	(0) Nettoergebnis (21 - 22) / (1) Geldfluss operative Gebarung (31 – 32)				-34.400,00	-17.000,00	-17.257,50	-34.400,00	-17.000,00	-17.257,50
SA01	Saldo (01) Haushaltsrücklagen (230 - 240)				0,00	0,00	0,00	0,00	0,00	0,00
SA00	Saldo (00) Nettoergebnis nach Haushaltsrücklagen (Saldo 0 + Saldo 01)				-34.400,00	-17.000,00	-17.257,50			
Investive Gebarung										
SU 33	Summe Einzahlungen investive Gebarung							0,00	0,00	0,00
SU 34	Summe Auszahlungen investive Gebarung							0,00	0,00	0,00
SA2	Saldo (2) Geldfluss aus der Investiven Gebarung (33 – 34)							0,00	0,00	0,00
SA3	Saldo (3) Nettofinanzierungssaldo (Saldo 1 + Saldo 2)							-34.400,00	-17.000,00	-17.257,50
Finanzierungstätigkeit										
SU 35	Summe Einzahlungen aus der Finanzierungstätigkeit							0,00	0,00	0,00
SU 36	Summe Auszahlungen aus der Finanzierungstätigkeit							0,00	0,00	0,00
SA4	Saldo (4) Geldfluss aus der Finanzierungstätigkeit (35 – 36)							0,00	0,00	0,00
SA5	Saldo (5) Geldfluss aus der voranschlagswirksamen Gebarung (Saldo 3 + Saldo 4)							-34.400,00	-17.000,00	-17.257,50
214 Polytechnische Schulen										
214000 Allgemeinbildender Unterricht										
Operative Gebarung										
SU 21 / 31	Summe Erträge / Einzahlungen operative Gebarung				0,00	0,00	0,00	0,00	0,00	0,00
1/214000-752000	Schulumlage für Polytechn.lehrg. Gsdf.	2231	3231	26	4.400,00	-3.600,00	5.993,17	4.400,00	-3.600,00	5.993,17
SU 22 / 32	Summe Aufwendungen / Auszahlungen operative Gebarung				4.400,00	-3.600,00	5.993,17	4.400,00	-3.600,00	5.993,17
SA 0 / SA 1	(0) Nettoergebnis (21 - 22) / (1) Geldfluss operative Gebarung (31 – 32)				-4.400,00	3.600,00	-5.993,17	-4.400,00	3.600,00	-5.993,17
SA01	Saldo (01) Haushaltsrücklagen (230 - 240)				0,00	0,00	0,00	0,00	0,00	0,00
SA00	Saldo (00) Nettoergebnis nach Haushaltsrücklagen (Saldo 0 + Saldo 01)				-4.400,00	3.600,00	-5.993,17			
Investive Gebarung										
SU 33	Summe Einzahlungen investive Gebarung							0,00	0,00	0,00

		MVAG VC QU			Ergebnisvoranschlag			Finanzierungsvoranschlag		
		EH	FH		VA 2024	VA 2023	RA 2022	VA 2024	VA 2023	RA 2022
SU 34	Summe Auszahlungen investive Gebarung							0,00	0,00	0,00
SA2	Saldo (2) Geldfluss aus der Investiven Gebarung (33 – 34)							0,00	0,00	0,00
SA3	Saldo (3) Nettofinanzierungssaldo (Saldo 1 + Saldo 2)							-4.400,00	3.600,00	-5.993,17
Finanzierungstätigkeit										
SU 35	Summe Einzahlungen aus der Finanzierungstätigkeit							0,00	0,00	0,00
SU 36	Summe Auszahlungen aus der Finanzierungstätigkeit							0,00	0,00	0,00
SA4	Saldo (4) Geldfluss aus der Finanzierungstätigkeit (35 – 36)							0,00	0,00	0,00
SA5	Saldo (5) Geldfluss aus der voranschlagswirksamen Gebarung (Saldo 3 + Saldo 4)							-4.400,00	3.600,00	-5.993,17
22	Berufsbildender Unterricht; Anstalten der Bildung für Lehrerinnen und Lehrer sowie Erzieherinnen und Erzieher									
220	Berufsbildende Pflichtschulen									
220000	Berufsbildende Pflichtschulen									
Operative Gebarung										
SU 21 / 31	Summe Erträge / Einzahlungen operative Gebarung				0,00	0,00	0,00	0,00	0,00	0,00
1/220000-751000	Transfers an Länder, Landesfonds und Landeskammern	2231	3231	26	15.000,00	13.000,00	17.738,64	15.000,00	13.000,00	17.738,64
SU 22 / 32	Summe Aufwendungen / Auszahlungen operative Gebarung				15.000,00	13.000,00	17.738,64	15.000,00	13.000,00	17.738,64
SA 0 / SA 1	(0) Nettoergebnis (21 - 22) / (1) Geldfluss operative Gebarung (31 – 32)				-15.000,00	-13.000,00	-17.738,64	-15.000,00	-13.000,00	-17.738,64
SA01	Saldo (01) Haushaltsrücklagen (230 - 240)				0,00	0,00	0,00	0,00	0,00	0,00
SA00	Saldo (00) Nettoergebnis nach Haushaltsrücklagen (Saldo 0 + Saldo 01)				-15.000,00	-13.000,00	-17.738,64			
Investive Gebarung										
SU 33	Summe Einzahlungen investive Gebarung							0,00	0,00	0,00
SU 34	Summe Auszahlungen investive Gebarung							0,00	0,00	0,00
SA2	Saldo (2) Geldfluss aus der Investiven Gebarung (33 – 34)							0,00	0,00	0,00
SA3	Saldo (3) Nettofinanzierungssaldo (Saldo 1 + Saldo 2)							-15.000,00	-13.000,00	-17.738,64
Finanzierungstätigkeit										
SU 35	Summe Einzahlungen aus der Finanzierungstätigkeit							0,00	0,00	0,00
SU 36	Summe Auszahlungen aus der Finanzierungstätigkeit							0,00	0,00	0,00
SA4	Saldo (4) Geldfluss aus der Finanzierungstätigkeit (35 – 36)							0,00	0,00	0,00
SA5	Saldo (5) Geldfluss aus der voranschlagswirksamen Gebarung (Saldo 3 + Saldo 4)							-15.000,00	-13.000,00	-17.738,64
24	Vorschulische Erziehung									
240	Kindergärten									
240000	Vorschul. Erziehung Kindergarten									
Operative Gebarung										
2/240000+810000	Elternbeiträge	2114	3114	13	4.000,00	5.000,00	5.270,61	4.000,00	5.000,00	5.317,29

		MVAG		VC QU	Ergebnisvoranschlag			Finanzierungsvoranschlag		
		EH	FH		VA 2024	VA 2023	RA 2022	VA 2024	VA 2023	RA 2022
2/240000+810100	Mittagessenbeiträge	2114	3114	13	13.400,00	10.000,00	12.557,43	13.400,00	10.000,00	12.403,64
2/240000+810200	Kostenbeitrag - Nach- mittagsbetreuung	2114	3114	13	9.500,00	7.500,00	10.214,97	9.500,00	7.500,00	9.851,37
2/240000+829000	Sonstige Einnahmen	2116	3116	18	500,00	600,00	75.468,01	500,00	600,00	75.416,01
2/240000+861000	Transfers von Ländern, Landesfonds und Landeskammern	2121	3121		10.000,00	0,00	0,00	10.000,00	0,00	0,00
SU 21 / 31	Summe Erträge / Einzahlungen operative Gebarung				37.400,00	23.100,00	103.511,02	37.400,00	23.100,00	102.988,31
1/240000-400000	Geringwertige An schaffungen v. Gde.	2221	3221	23	2.000,00	2.000,00	2.413,76	2.000,00	2.000,00	2.413,76
1/240000-400100	Anschaffungen v.Bildungsbeitrag	2221	3221	23	1.000,00	2.500,00	2.286,13	1.000,00	2.500,00	2.286,13
1/240000-452000	Treibstoff	2221	3221	23	2.300,00	2.680,00	1.947,34	2.300,00	2.680,00	2.406,91
1/240000-454000	Reinigungsmittel	2221	3221	23	1.200,00	1.200,00	1.051,60	1.200,00	1.200,00	1.051,60
1/240000-456000	Schreib-, Zeichen- und sonstige Büromittel von Gemeinde	2221	3221	23	200,00	2.500,00	2.358,42	200,00	2.500,00	2.358,42
1/240000-456100	Schreib-, Zeichen- und sonstige Büromittel vom Bildungsbeitrag	2221	3221	23	3.000,00	0,00	0,00	3.000,00	0,00	0,00
1/240000-459000	Ankauf vom Essen	2221	3221	23	13.400,00	10.000,00	10.330,64	13.400,00	10.000,00	10.330,64
1/240000-511000	Bezüge Vertragsbed. II Kindergarten	2211	3211	20	74.500,00	82.800,00	62.053,64	74.500,00	82.800,00	62.053,64
1/240000-580000	Dienstgeberbeiträge zum Ausgleichsfonds für Familienbeihilfen	2212	3212	20	2.300,00	3.000,00	2.396,74	2.300,00	3.000,00	2.396,74
1/240000-582000	DGB zum Ausgleichsfond für Vertragsbed.	2212	3212	20	16.000,00	23.000,00	11.708,61	16.000,00	23.000,00	11.708,61
1/240000-590000	Freiwillige Sozialleistungen	2212	3212	20	400,00	400,00	180,00	400,00	400,00	180,00
1/240000-592000	Dotierung von Rückstellungen für Jubiläumszuwendungen	2214			400,00	500,00	392,77	0,00	0,00	0,00
1/240000-593000	Dotierung von Rückstellungen für nicht konsumierte Urlaube	2214			0,00	400,00	437,48	0,00	0,00	0,00
1/240000-600000	Strom	2222	3222	24	3.000,00	6.500,00	1.538,03	3.000,00	6.500,00	1.538,03
1/240000-600100	Heizung	2222	3222	24	11.000,00	8.000,00	10.000,00	11.000,00	8.000,00	10.000,00
1/240000-613000	Spielplatz Instand haltung	2224	3224	24	100,00	3.500,00	2.593,54	100,00	3.500,00	2.593,54
1/240000-614000	Instandhaltung der Gebäude	2224	3224	24	500,00	500,00	74.235,74	500,00	500,00	73.870,33
1/240000-617000	Instandhaltung der Fahrzeuge	2224	3224	24	1.000,00	500,00	648,05	1.000,00	500,00	648,05
1/240000-618000	Instandhaltung der Einrichtung	2224	3224	24	1.000,00	1.000,00	659,91	1.000,00	1.000,00	659,91
1/240000-631000	Telefongebühren	2222	3222	24	700,00	700,00	956,62	700,00	700,00	981,54
1/240000-670000	Versicherungen	2222	3222	24	5.800,00	6.100,00	5.339,18	5.800,00	6.100,00	5.339,18
1/240000-680000	Planmäßige Abschreibung	2226			28.100,00	26.700,00	26.707,85	0,00	0,00	0,00
1/240000-711000	Kanal- und Müllgebühren	2225	3225	24	1.700,00	1.700,00	1.615,76	1.700,00	1.700,00	1.615,76
1/240000-728100	Entgelte für sonstige Leistungen	2225	3225	24	500,00	500,00	244,46	500,00	500,00	244,46
1/240000-729000	Sonstige Aufwendungen	2225	3225	24	500,00	100,00	15,00	500,00	100,00	15,00
SU 22 / 32	Summe Aufwendungen / Auszahlungen operative Gebarung				170.600,00	186.780,00	222.111,27	142.100,00	159.180,00	194.692,25
SA 0 / SA 1	(0) Nettoergebnis (21 - 22) / (1) Geldfluss operative Gebarung (31 - 32)				-133.200,00	-163.680,00	-118.600,25	-104.700,00	-136.080,00	-91.703,94
SA01	Saldo (01) Haushaltsrücklagen (230 - 240)				0,00	0,00	0,00	0,00	0,00	0,00
SA00	Saldo (00) Nettoergebnis nach Haushaltsrücklagen (Saldo 0 + Saldo 01)				-133.200,00	-163.680,00	-118.600,25			

	MVAG	VC	QU	Ergebnisvoranschlag			Finanzierungsvoranschlag				
				EH	FH	VA 2024	VA 2023	RA 2022	VA 2024	VA 2023	RA 2022
Investive Gebarung											
SU 33	Summe Einzahlungen investive Gebarung						0,00	0,00	0,00		
1/240000-006000	Sonstige Grundstückseinrichtungen			3412	2 40	0,00	0,00	0,00	14.000,00	0,00	
1/240000-042000	Anschaffungen Betriebsausstattung			3415	2 41	0,00	0,00	0,00	2.000,00	0,00	
SU 34	Summe Auszahlungen investive Gebarung						2.000,00	14.000,00	0,00		
SA2	Saldo (2) Geldfluss aus der Investiven Gebarung (33 – 34)						-2.000,00	-14.000,00	0,00		
SA3	Saldo (3) Nettofinanzierungssaldo (Saldo 1 + Saldo 2)						-106.700,00	-150.080,00	-91.703,94		
Finanzierungstätigkeit											
SU 35	Summe Einzahlungen aus der Finanzierungstätigkeit						0,00	0,00	0,00		
SU 36	Summe Auszahlungen aus der Finanzierungstätigkeit						0,00	0,00	0,00		
SA4	Saldo (4) Geldfluss aus der Finanzierungstätigkeit (35 – 36)						0,00	0,00	0,00		
SA5	Saldo (5) Geldfluss aus der voranschlagswirksamen Gebarung (Saldo 3 + Saldo 4)						-106.700,00	-150.080,00	-91.703,94		
26 Sport und außerschulische Leibeserziehung											
262	Sportplätze										
262000	Außersch.Leibeserzieh. Sportplätze										
Operative Gebarung											
SU 21 / 31	Summe Erträge / Einzahlungen operative Gebarung					0,00	0,00	0,00	0,00		
1/262000-600000	Strom			2222	3222 24	2.200,00	3.200,00	2.422,80	2.200,00	3.200,00	2.422,80
1/262000-613000	Instandhaltung der Sportanlagen			2224	3224 24	600,00	2.000,00	722,94	600,00	2.000,00	722,94
1/262000-700000	Miete			2223	3223 24	100,00	100,00	42,03	100,00	100,00	42,03
SU 22 / 32	Summe Aufwendungen / Auszahlungen operative Gebarung					2.900,00	5.300,00	3.187,77	2.900,00	5.300,00	3.187,77
SA 0 / SA 1	(0) Nettoergebnis (21 - 22) / (1) Geldfluss operative Gebarung (31 – 32)					-2.900,00	-5.300,00	-3.187,77	-2.900,00	-5.300,00	-3.187,77
SA01	Saldo (01) Haushaltsrücklagen (230 - 240)					0,00	0,00	0,00	0,00	0,00	
SA00	Saldo (00) Nettoergebnis nach Haushaltsrücklagen (Saldo 0 + Saldo 01)					-2.900,00	-5.300,00	-3.187,77			
Investive Gebarung											
SU 33	Summe Einzahlungen investive Gebarung						0,00	0,00	0,00		
SU 34	Summe Auszahlungen investive Gebarung						0,00	0,00	0,00		
SA2	Saldo (2) Geldfluss aus der Investiven Gebarung (33 – 34)						0,00	0,00	0,00		
SA3	Saldo (3) Nettofinanzierungssaldo (Saldo 1 + Saldo 2)						-2.900,00	-5.300,00	-3.187,77		
Finanzierungstätigkeit											
SU 35	Summe Einzahlungen aus der Finanzierungstätigkeit						0,00	0,00	0,00		
SU 36	Summe Auszahlungen aus der Finanzierungstätigkeit						0,00	0,00	0,00		
SA4	Saldo (4) Geldfluss aus der Finanzierungstätigkeit (35 – 36)						0,00	0,00	0,00		
SA5	Saldo (5) Geldfluss aus der voranschlagswirksamen Gebarung (Saldo 3 + Saldo 4)						-2.900,00	-5.300,00	-3.187,77		

		MVAG VC QU			Ergebnisvoranschlag			Finanzierungsvoranschlag		
		EH	FH		VA 2024	VA 2023	RA 2022	VA 2024	VA 2023	RA 2022
269	Sonstige Einrichtungen und Maßnahmen									
269000	Sonstige Einrichtungen und Maßnahmen									
Operative Gebarung										
SU 21 / 31	Summe Erträge / Einzahlungen operative Gebarung				0,00	0,00	0,00	0,00	0,00	0,00
1/269000-728000	Entgelte für sonstige Leistungen	2225	3225	24	200,00	200,00	0,00	200,00	200,00	0,00
1/269000-757000	Subventionen an Sportvereine	2234	3234	27	2.000,00	1.000,00	1.500,00	2.000,00	1.000,00	1.500,00
SU 22 / 32	Summe Aufwendungen / Auszahlungen operative Gebarung				2.200,00	1.200,00	1.500,00	2.200,00	1.200,00	1.500,00
SA 0 / SA 1	(0) Nettoergebnis (21 - 22) / (1) Geldfluss operative Gebarung (31 - 32)				-2.200,00	-1.200,00	-1.500,00	-2.200,00	-1.200,00	-1.500,00
SA01	Saldo (01) Haushaltsrücklagen (230 - 240)				0,00	0,00	0,00	0,00	0,00	0,00
SA00	Saldo (00) Nettoergebnis nach Haushaltsrücklagen (Saldo 0 + Saldo 01)				-2.200,00	-1.200,00	-1.500,00			
Investive Gebarung										
SU 33	Summe Einzahlungen investive Gebarung							0,00	0,00	0,00
SU 34	Summe Auszahlungen investive Gebarung							0,00	0,00	0,00
SA2	Saldo (2) Geldfluss aus der Investiven Gebarung (33 - 34)							0,00	0,00	0,00
SA3	Saldo (3) Nettofinanzierungssaldo (Saldo 1 + Saldo 2)							-2.200,00	-1.200,00	-1.500,00
Finanzierungstätigkeit										
SU 35	Summe Einzahlungen aus der Finanzierungstätigkeit							0,00	0,00	0,00
SU 36	Summe Auszahlungen aus der Finanzierungstätigkeit							0,00	0,00	0,00
SA4	Saldo (4) Geldfluss aus der Finanzierungstätigkeit (35 - 36)							0,00	0,00	0,00
SA5	Saldo (5) Geldfluss aus der voranschlagswirksamen Gebarung (Saldo 3 + Saldo 4)							-2.200,00	-1.200,00	-1.500,00
27 Erwachsenenbildung										
273	Volksbüchereien									
273000	Volksbüchereien									
Operative Gebarung										
2/273000+860000	Transfers von Bund, Bundesfonds und Bundeskammern	2121	3121	15	600,00	600,00	600,00	600,00	600,00	600,00
2/273000+861000	Transfers von Ländern, Landesfonds und Landeskammern	2121	3121	15	600,00	1.900,00	2.200,00	600,00	1.900,00	2.200,00
SU 21 / 31	Summe Erträge / Einzahlungen operative Gebarung				1.200,00	2.500,00	2.800,00	1.200,00	2.500,00	2.800,00
1/273000-457000	Ankauf von Büchern	2221	3221	23	3.400,00	2.800,00	4.990,00	3.400,00	2.800,00	4.990,00
1/273000-680000	Planmäßige Abschreibung	2226			500,00	0,00	0,00	0,00	0,00	0,00
1/273000-725000	Bibliothekserfordernisse	2225	3225	24	400,00	0,00	0,00	400,00	0,00	0,00
1/273000-729100	Betriebsausflug, sonst. Ausg.	2225	3225	24	700,00	700,00	550,80	700,00	700,00	550,80
SU 22 / 32	Summe Aufwendungen / Auszahlungen operative Gebarung				5.000,00	3.500,00	5.540,80	4.500,00	3.500,00	5.540,80
SA 0 / SA 1	(0) Nettoergebnis (21 - 22) / (1) Geldfluss operative Gebarung (31 - 32)				-3.800,00	-1.000,00	-2.740,80	-3.300,00	-1.000,00	-2.740,80
SA01	Saldo (01) Haushaltsrücklagen (230 - 240)				0,00	0,00	0,00	0,00	0,00	0,00

		MVAG		VC QU	Ergebnisvoranschlag			Finanzierungsvoranschlag		
		EH	FH		VA 2024	VA 2023	RA 2022	VA 2024	VA 2023	RA 2022
SA00	Saldo (00) Nettoergebnis nach Haushaltsrücklagen (Saldo 0 + Saldo 01)				-3.800,00	-1.000,00	-2.740,80			
Investive Gebarung										
SU 33	Summe Einzahlungen investive Gebarung							0,00	0,00	0,00
1/273000-042000	Amts-, Betriebs- und Geschäftsausstattung		3415	2 41	0,00	0,00	0,00	0,00	2.000,00	0,00
1/273000-070000	Aktivierungsfähige Rechte (immaterielle Vermögenswerte)		3411	2 42	0,00	0,00	0,00	0,00	2.200,00	0,00
SU 34	Summe Auszahlungen investive Gebarung							0,00	4.200,00	0,00
SA2	Saldo (2) Geldfluss aus der Investiven Gebarung (33 – 34)							0,00	-4.200,00	0,00
SA3	Saldo (3) Nettofinanzierungssaldo (Saldo 1 + Saldo 2)							-3.300,00	-5.200,00	-2.740,80
Finanzierungstätigkeit										
SU 35	Summe Einzahlungen aus der Finanzierungstätigkeit							0,00	0,00	0,00
SU 36	Summe Auszahlungen aus der Finanzierungstätigkeit							0,00	0,00	0,00
SA4	Saldo (4) Geldfluss aus der Finanzierungstätigkeit (35 – 36)							0,00	0,00	0,00
SA5	Saldo (5) Geldfluss aus der voranschlagswirksamen Gebarung (Saldo 3 + Saldo 4)							-3.300,00	-5.200,00	-2.740,80
28	Forschung und Wissenschaft									
282	Studienbeihilfen									
282000	Beitrag zum Semesterticket für Studenten									
Operative Gebarung										
SU 21 / 31	Summe Erträge / Einzahlungen operative Gebarung				0,00	0,00	0,00	0,00	0,00	0,00
1/282000-768000	Zuschuss Semesterticket über Abgabenertragsanteile		2234	3234 27	800,00	800,00	700,00	800,00	800,00	700,00
SU 22 / 32	Summe Aufwendungen / Auszahlungen operative Gebarung				800,00	800,00	700,00	800,00	800,00	700,00
SA 0 / SA 1	(0) Nettoergebnis (21 - 22) / (1) Geldfluss operative Gebarung (31 – 32)				-800,00	-800,00	-700,00	-800,00	-800,00	-700,00
SA01	Saldo (01) Haushaltsrücklagen (230 - 240)				0,00	0,00	0,00	0,00	0,00	0,00
SA00	Saldo (00) Nettoergebnis nach Haushaltsrücklagen (Saldo 0 + Saldo 01)				-800,00	-800,00	-700,00			
Investive Gebarung										
SU 33	Summe Einzahlungen investive Gebarung							0,00	0,00	0,00
SU 34	Summe Auszahlungen investive Gebarung							0,00	0,00	0,00
SA2	Saldo (2) Geldfluss aus der Investiven Gebarung (33 – 34)							0,00	0,00	0,00
SA3	Saldo (3) Nettofinanzierungssaldo (Saldo 1 + Saldo 2)							-800,00	-800,00	-700,00
Finanzierungstätigkeit										
SU 35	Summe Einzahlungen aus der Finanzierungstätigkeit							0,00	0,00	0,00
SU 36	Summe Auszahlungen aus der Finanzierungstätigkeit							0,00	0,00	0,00
SA4	Saldo (4) Geldfluss aus der Finanzierungstätigkeit (35 – 36)							0,00	0,00	0,00

	MVAG		VC QU	Ergebnisvoranschlag			Finanzierungsvoranschlag		
	EH	FH		VA 2024	VA 2023	RA 2022	VA 2024	VA 2023	RA 2022
SA5	Saldo (5) Geldfluss aus der voranschlagswirksamen Gebarung (Saldo 3 + Saldo 4)						-800,00	-800,00	-700,00

	MVAG	VC	QU	Ergebnisvoranschlag			Finanzierungsvoranschlag			
				EH	FH	VA 2024	VA 2023	RA 2022	VA 2024	VA 2023
3 Kunst, Kultur und Kultus										
32	Musik und darstellende Kunst									
320	Ausbildung in Musik und darstellender Kunst									
320000	Beiträge an Musikschule									
Operative Gebarung										
SU 21 / 31	Summe Erträge / Einzahlungen operative Gebarung			0,00	0,00	0,00	0,00	0,00	0,00	
1/320000-752000	Beitrag für Musikschüler	2231	3231	26	24.000,00	26.500,00	4.492,48	24.000,00	26.500,00	4.492,48
SU 22 / 32	Summe Aufwendungen / Auszahlungen operative Gebarung			24.000,00	26.500,00	4.492,48	24.000,00	26.500,00	4.492,48	
SA 0 / SA 1	(0) Nettoergebnis (21 - 22) / (1) Geldfluss operative Gebarung (31 - 32)			-24.000,00	-26.500,00	-4.492,48	-24.000,00	-26.500,00	-4.492,48	
SA01	Saldo (01) Haushaltsrücklagen (230 - 240)			0,00	0,00	0,00	0,00	0,00	0,00	
SA00	Saldo (00) Nettoergebnis nach Haushaltsrücklagen (Saldo 0 + Saldo 01)			-24.000,00	-26.500,00	-4.492,48				
Investive Gebarung										
SU 33	Summe Einzahlungen investive Gebarung						0,00	0,00	0,00	
SU 34	Summe Auszahlungen investive Gebarung						0,00	0,00	0,00	
SA2	Saldo (2) Geldfluss aus der Investiven Gebarung (33 - 34)						0,00	0,00	0,00	
SA3	Saldo (3) Nettofinanzierungssaldo (Saldo 1 + Saldo 2)						-24.000,00	-26.500,00	-4.492,48	
Finanzierungstätigkeit										
SU 35	Summe Einzahlungen aus der Finanzierungstätigkeit						0,00	0,00	0,00	
SU 36	Summe Auszahlungen aus der Finanzierungstätigkeit						0,00	0,00	0,00	
SA4	Saldo (4) Geldfluss aus der Finanzierungstätigkeit (35 - 36)						0,00	0,00	0,00	
SA5	Saldo (5) Geldfluss aus der voranschlagswirksamen Gebarung (Saldo 3 + Saldo 4)						-24.000,00	-26.500,00	-4.492,48	
321	Einrichtungen der Musikpflege									
321000	Einrichtungen der Musikpflege									
Operative Gebarung										
SU 21 / 31	Summe Erträge / Einzahlungen operative Gebarung			0,00	0,00	0,00	0,00	0,00	0,00	
1/321000-757000	Laufende Zuschüsse an Musikvereine	2234	3234	27	2.900,00	2.900,00	2.900,00	2.900,00	2.900,00	2.900,00
SU 22 / 32	Summe Aufwendungen / Auszahlungen operative Gebarung			2.900,00	2.900,00	2.900,00	2.900,00	2.900,00	2.900,00	
SA 0 / SA 1	(0) Nettoergebnis (21 - 22) / (1) Geldfluss operative Gebarung (31 - 32)			-2.900,00	-2.900,00	-2.900,00	-2.900,00	-2.900,00	-2.900,00	
SA01	Saldo (01) Haushaltsrücklagen (230 - 240)			0,00	0,00	0,00	0,00	0,00	0,00	
SA00	Saldo (00) Nettoergebnis nach Haushaltsrücklagen (Saldo 0 + Saldo 01)			-2.900,00	-2.900,00	-2.900,00				
Investive Gebarung										
SU 33	Summe Einzahlungen investive Gebarung						0,00	0,00	0,00	
SU 34	Summe Auszahlungen investive Gebarung						0,00	0,00	0,00	
SA2	Saldo (2) Geldfluss aus der Investiven Gebarung (33 - 34)						0,00	0,00	0,00	
SA3	Saldo (3) Nettofinanzierungssaldo (Saldo 1 + Saldo 2)						-2.900,00	-2.900,00	-2.900,00	

	MVAG	VC QU	Ergebnisvoranschlag			Finanzierungsvoranschlag						
			EH	FH	VA 2024	VA 2023	RA 2022	VA 2024	VA 2023	RA 2022		
Finanzierungstätigkeit												
SU 35			Summe Einzahlungen aus der Finanzierungstätigkeit					0,00	0,00	0,00		
SU 36			Summe Auszahlungen aus der Finanzierungstätigkeit					0,00	0,00	0,00		
SA4			Saldo (4) Geldfluss aus der Finanzierungstätigkeit (35 – 36)					0,00	0,00	0,00		
SA5			Saldo (5) Geldfluss aus der voranschlagswirksamen Gebarung (Saldo 3 + Saldo 4)					-2.900,00	-2.900,00	-2.900,00		
36 Heimatpflege												
362 Denkmalpflege												
362000 Denkmalpflege												
Operative Gebarung												
SU 21 / 31			Summe Erträge / Einzahlungen operative Gebarung			0,00	0,00	0,00	0,00	0,00		
1/362000-619000			Instandhaltung von Denkmälern	2224	3224	24	500,00	500,00	0,00	500,00	500,00	0,00
SU 22 / 32			Summe Aufwendungen / Auszahlungen operative Gebarung			500,00	500,00	0,00	500,00	500,00	0,00	
SA 0 / SA 1			(0) Nettoergebnis (21 - 22) / (1) Geldfluss operative Gebarung (31 – 32)			-500,00	-500,00	0,00	-500,00	-500,00	0,00	
SA01			Saldo (01) Haushaltsrücklagen (230 - 240)			0,00	0,00	0,00	0,00	0,00	0,00	
SA00			Saldo (00) Nettoergebnis nach Haushaltsrücklagen (Saldo 0 + Saldo 01)			-500,00	-500,00	0,00				
Investive Gebarung												
SU 33			Summe Einzahlungen investive Gebarung					0,00	0,00	0,00		
SU 34			Summe Auszahlungen investive Gebarung					0,00	0,00	0,00		
SA2			Saldo (2) Geldfluss aus der Investiven Gebarung (33 – 34)					0,00	0,00	0,00		
SA3			Saldo (3) Nettofinanzierungssaldo (Saldo 1 + Saldo 2)					-500,00	-500,00	0,00		
Finanzierungstätigkeit												
SU 35			Summe Einzahlungen aus der Finanzierungstätigkeit					0,00	0,00	0,00		
SU 36			Summe Auszahlungen aus der Finanzierungstätigkeit					0,00	0,00	0,00		
SA4			Saldo (4) Geldfluss aus der Finanzierungstätigkeit (35 – 36)					0,00	0,00	0,00		
SA5			Saldo (5) Geldfluss aus der voranschlagswirksamen Gebarung (Saldo 3 + Saldo 4)					-500,00	-500,00	0,00		
363 Altstadterhaltung und Ortsbildpflege												
363000 Altstadtsanierung und Ortsbildpflege												
Operative Gebarung												
2/363000+828000			Rückersätze von Aufwendungen	2116	3116	18	0,00	0,00	164,30	0,00	0,00	164,30
SU 21 / 31			Summe Erträge / Einzahlungen operative Gebarung			0,00	0,00	164,30	0,00	0,00	164,30	
1/363000-728000			Ortsbildpflege (Blumen etc.)	2225	3225	24	15.000,00	15.000,00	4.630,42	15.000,00	15.000,00	4.630,42
SU 22 / 32			Summe Aufwendungen / Auszahlungen operative Gebarung			15.000,00	15.000,00	4.630,42	15.000,00	15.000,00	4.630,42	
SA 0 / SA 1			(0) Nettoergebnis (21 - 22) / (1) Geldfluss operative Gebarung (31 – 32)			-15.000,00	-15.000,00	-4.466,12	-15.000,00	-15.000,00	-4.466,12	
SA01			Saldo (01) Haushaltsrücklagen (230 - 240)			0,00	0,00	0,00	0,00	0,00	0,00	
SA00			Saldo (00) Nettoergebnis nach Haushaltsrücklagen (Saldo 0 + Saldo 01)			-15.000,00	-15.000,00	-4.466,12				

	MVAG	VC QU	Ergebnisvoranschlag			Finanzierungsvoranschlag							
			EH	FH	VA 2024	VA 2023	RA 2022	VA 2024	VA 2023	RA 2022			
Investive Gebarung													
SU 33			Summe Einzahlungen investive Gebarung					0,00	0,00	0,00			
SU 34			Summe Auszahlungen investive Gebarung					0,00	0,00	0,00			
SA2			Saldo (2) Geldfluss aus der Investiven Gebarung (33 – 34)					0,00	0,00	0,00			
SA3			Saldo (3) Nettofinanzierungssaldo (Saldo 1 + Saldo 2)					-15.000,00	-15.000,00	-4.466,12			
Finanzierungstätigkeit													
SU 35			Summe Einzahlungen aus der Finanzierungstätigkeit					0,00	0,00	0,00			
SU 36			Summe Auszahlungen aus der Finanzierungstätigkeit					0,00	0,00	0,00			
SA4			Saldo (4) Geldfluss aus der Finanzierungstätigkeit (35 – 36)					0,00	0,00	0,00			
SA5			Saldo (5) Geldfluss aus der voranschlagswirksamen Gebarung (Saldo 3 + Saldo 4)					-15.000,00	-15.000,00	-4.466,12			
369			Sonstige Einrichtungen und Maßnahmen										
369000			Sonstige Einrichtungen und Maßnahmen										
Operative Gebarung													
2/369000+810000			Erträge aus Leistungen - Inserate Chronik OW	2114	3114	13	0,00	0,00	9.154,76	0,00	0,00	9.154,76	
2/369000+828000			Rückersätze von Aufwendungen Chronik Versand u Verpackung	2116	3116	18	0,00	0,00	155,00	0,00	0,00	155,00	
2/369000+829000			Sonstige Erträge Einnahmen Spenden Chronik OW	2116	3116	18	100,00	500,00	6.318,00	100,00	500,00	6.318,00	
2/369000+861000			Transfers von Ländern, Landesfonds und Landesammern	2121	3121	15	0,00	0,00	2.500,00	0,00	0,00	2.500,00	
SU 21 / 31			Summe Erträge / Einzahlungen operative Gebarung					100,00	500,00	18.127,76	100,00	500,00	18.127,76
1/369000-729000			Brauchtumspflege	2225	3225	24	8.000,00	7.000,00	22.183,11	8.000,00	7.000,00	22.183,11	
SU 22 / 32			Summe Aufwendungen / Auszahlungen operative Gebarung					8.000,00	7.000,00	22.183,11	8.000,00	7.000,00	22.183,11
SA 0 / SA 1			(0) Nettoergebnis (21 - 22) / (1) Geldfluss operative Gebarung (31 – 32)					-7.900,00	-6.500,00	-4.055,35	-7.900,00	-6.500,00	-4.055,35
SA01			Saldo (01) Haushaltsrücklagen (230 - 240)				0,00	0,00	0,00	0,00	0,00	0,00	
SA00			Saldo (00) Nettoergebnis nach Haushaltsrücklagen (Saldo 0 + Saldo 01)				-7.900,00	-6.500,00	-4.055,35				
Investive Gebarung													
SU 33			Summe Einzahlungen investive Gebarung					0,00	0,00	0,00			
SU 34			Summe Auszahlungen investive Gebarung					0,00	0,00	0,00			
SA2			Saldo (2) Geldfluss aus der Investiven Gebarung (33 – 34)					0,00	0,00	0,00			
SA3			Saldo (3) Nettofinanzierungssaldo (Saldo 1 + Saldo 2)					-7.900,00	-6.500,00	-4.055,35			
Finanzierungstätigkeit													
SU 35			Summe Einzahlungen aus der Finanzierungstätigkeit					0,00	0,00	0,00			
SU 36			Summe Auszahlungen aus der Finanzierungstätigkeit					0,00	0,00	0,00			
SA4			Saldo (4) Geldfluss aus der Finanzierungstätigkeit (35 – 36)					0,00	0,00	0,00			
SA5			Saldo (5) Geldfluss aus der voranschlagswirksamen Gebarung (Saldo 3 + Saldo 4)					-7.900,00	-6.500,00	-4.055,35			

		MVAG VC QU			Ergebnisvoranschlag			Finanzierungsvoranschlag		
		EH	FH		VA 2024	VA 2023	RA 2022	VA 2024	VA 2023	RA 2022
38	Sonstige Kulturpflege									
381	Maßnahmen der Kulturpflege									
381000	Sonstige Kulturpflege									
Operative Gebarung										
SU 21 / 31	Summe Erträge / Einzahlungen operative Gebarung				0,00	0,00	0,00	0,00	0,00	0,00
1/381000-757000	Kulturpflege, Vereine	2234	3234	27	800,00	500,00	0,00	800,00	500,00	0,00
SU 22 / 32	Summe Aufwendungen / Auszahlungen operative Gebarung				800,00	500,00	0,00	800,00	500,00	0,00
SA 0 / SA 1	(0) Nettoergebnis (21 - 22) / (1) Geldfluss operative Gebarung (31 - 32)				-800,00	-500,00	0,00	-800,00	-500,00	0,00
SA01	Saldo (01) Haushaltsrücklagen (230 - 240)				0,00	0,00	0,00	0,00	0,00	0,00
SA00	Saldo (00) Nettoergebnis nach Haushaltsrücklagen (Saldo 0 + Saldo 01)				-800,00	-500,00	0,00			
Investive Gebarung										
SU 33	Summe Einzahlungen investive Gebarung							0,00	0,00	0,00
SU 34	Summe Auszahlungen investive Gebarung							0,00	0,00	0,00
SA2	Saldo (2) Geldfluss aus der Investiven Gebarung (33 - 34)							0,00	0,00	0,00
SA3	Saldo (3) Nettofinanzierungssaldo (Saldo 1 + Saldo 2)							-800,00	-500,00	0,00
Finanzierungstätigkeit										
SU 35	Summe Einzahlungen aus der Finanzierungstätigkeit							0,00	0,00	0,00
SU 36	Summe Auszahlungen aus der Finanzierungstätigkeit							0,00	0,00	0,00
SA4	Saldo (4) Geldfluss aus der Finanzierungstätigkeit (35 - 36)							0,00	0,00	0,00
SA5	Saldo (5) Geldfluss aus der voranschlagswirksamen Gebarung (Saldo 3 + Saldo 4)							-800,00	-500,00	0,00
39	Kultus									
390	Kirchliche Angelegenheiten									
390000	Kultus Kirchl. Angelegenheiten									
Operative Gebarung										
SU 21 / 31	Summe Erträge / Einzahlungen operative Gebarung				0,00	0,00	0,00	0,00	0,00	0,00
1/390000-754000	Laufende Zuschüsse an Pfarrgemeinden	2231	3231	26	5.300,00	5.300,00	5.300,00	5.300,00	5.300,00	5.300,00
SU 22 / 32	Summe Aufwendungen / Auszahlungen operative Gebarung				5.300,00	5.300,00	5.300,00	5.300,00	5.300,00	5.300,00
SA 0 / SA 1	(0) Nettoergebnis (21 - 22) / (1) Geldfluss operative Gebarung (31 - 32)				-5.300,00	-5.300,00	-5.300,00	-5.300,00	-5.300,00	-5.300,00
SA01	Saldo (01) Haushaltsrücklagen (230 - 240)				0,00	0,00	0,00	0,00	0,00	0,00
SA00	Saldo (00) Nettoergebnis nach Haushaltsrücklagen (Saldo 0 + Saldo 01)				-5.300,00	-5.300,00	-5.300,00			
Investive Gebarung										
SU 33	Summe Einzahlungen investive Gebarung							0,00	0,00	0,00
SU 34	Summe Auszahlungen investive Gebarung							0,00	0,00	0,00
SA2	Saldo (2) Geldfluss aus der Investiven Gebarung (33 - 34)							0,00	0,00	0,00
SA3	Saldo (3) Nettofinanzierungssaldo (Saldo 1 + Saldo 2)							-5.300,00	-5.300,00	-5.300,00

	MVAG		VC QU	Ergebnisvoranschlag			Finanzierungsvoranschlag		
	EH	FH		VA 2024	VA 2023	RA 2022	VA 2024	VA 2023	RA 2022
Finanzierungstätigkeit									
SU 35			Summe Einzahlungen aus der Finanzierungstätigkeit				0,00	0,00	0,00
SU 36			Summe Auszahlungen aus der Finanzierungstätigkeit				0,00	0,00	0,00
SA4			Saldo (4) Geldfluss aus der Finanzierungstätigkeit (35 – 36)				0,00	0,00	0,00
SA5			Saldo (5) Geldfluss aus der voranschlagswirksamen Gebarung (Saldo 3 + Saldo 4)				-5.300,00	-5.300,00	-5.300,00

	MVAG	VC	QU	Ergebnisvoranschlag			Finanzierungsvoranschlag			
				EH	FH	VA 2024	VA 2023	RA 2022	VA 2024	VA 2023
4 Soziale Wohlfahrt und Wohnbauförderung										
41	Allgemeine öffentliche Wohlfahrt									
419	Sonstige Einrichtungen und Maßnahmen									
419000	Sonstige Einrichtungen und Maßnahmen									
Operative Gebarung										
SU 21 / 31	Summe Erträge / Einzahlungen operative Gebarung			0,00	0,00	0,00	0,00	0,00	0,00	
1/419000-751000	Sozialhilfe Wohnsitzgemeindebeitrag	2231	3231	26	0,00	0,00	-11,85	0,00	0,00	-11,85
1/419000-751100	Sozialhilfe Umlage	2231	3231	26	200.000,00	165.000,00	156.637,81	200.000,00	165.000,00	156.637,81
SU 22 / 32	Summe Aufwendungen / Auszahlungen operative Gebarung			200.000,00	165.000,00	156.625,96	200.000,00	165.000,00	156.625,96	
SA 0 / SA 1	(0) Nettoergebnis (21 - 22) / (1) Geldfluss operative Gebarung (31 - 32)			-200.000,00	-165.000,00	-156.625,96	-200.000,00	-165.000,00	-156.625,96	
SA01	Saldo (01) Haushaltsrücklagen (230 - 240)			0,00	0,00	0,00	0,00	0,00	0,00	
SA00	Saldo (00) Nettoergebnis nach Haushaltsrücklagen (Saldo 0 + Saldo 01)			-200.000,00	-165.000,00	-156.625,96				
Investive Gebarung										
SU 33	Summe Einzahlungen investive Gebarung						0,00	0,00	0,00	
SU 34	Summe Auszahlungen investive Gebarung						0,00	0,00	0,00	
SA2	Saldo (2) Geldfluss aus der Investiven Gebarung (33 - 34)						0,00	0,00	0,00	
SA3	Saldo (3) Nettofinanzierungssaldo (Saldo 1 + Saldo 2)						-200.000,00	-165.000,00	-156.625,96	
Finanzierungstätigkeit										
SU 35	Summe Einzahlungen aus der Finanzierungstätigkeit						0,00	0,00	0,00	
SU 36	Summe Auszahlungen aus der Finanzierungstätigkeit						0,00	0,00	0,00	
SA4	Saldo (4) Geldfluss aus der Finanzierungstätigkeit (35 - 36)						0,00	0,00	0,00	
SA5	Saldo (5) Geldfluss aus der voranschlagswirksamen Gebarung (Saldo 3 + Saldo 4)						-200.000,00	-165.000,00	-156.625,96	
42	Freie Wohlfahrt									
429	Sonstige Einrichtungen und Maßnahmen									
429000	Sonstige Einrichtungen und Maßnahmen									
Operative Gebarung										
SU 21 / 31	Summe Erträge / Einzahlungen operative Gebarung			0,00	0,00	0,00	0,00	0,00	0,00	
1/429000-729000	Seniorenbetreuung	2225	3225	24	1.500,00	1.500,00	1.100,00	1.500,00	1.500,00	1.100,00
1/429000-768000	Freie Wohlfahrt für Bedürftige (Spenden, Heizkostenzuschuss)	2234	3234	27	800,00	700,00	150,00	800,00	700,00	150,00
SU 22 / 32	Summe Aufwendungen / Auszahlungen operative Gebarung			2.300,00	2.200,00	1.250,00	2.300,00	2.200,00	1.250,00	
SA 0 / SA 1	(0) Nettoergebnis (21 - 22) / (1) Geldfluss operative Gebarung (31 - 32)			-2.300,00	-2.200,00	-1.250,00	-2.300,00	-2.200,00	-1.250,00	
SA01	Saldo (01) Haushaltsrücklagen (230 - 240)			0,00	0,00	0,00	0,00	0,00	0,00	
SA00	Saldo (00) Nettoergebnis nach Haushaltsrücklagen (Saldo 0 + Saldo 01)			-2.300,00	-2.200,00	-1.250,00				

		MVAG		VC QU	Ergebnisvoranschlag			Finanzierungsvoranschlag		
		EH	FH		VA 2024	VA 2023	RA 2022	VA 2024	VA 2023	RA 2022
Investive Gebarung										
SU 33	Summe Einzahlungen investive Gebarung							0,00	0,00	0,00
SU 34	Summe Auszahlungen investive Gebarung							0,00	0,00	0,00
SA2	Saldo (2) Geldfluss aus der Investiven Gebarung (33 – 34)							0,00	0,00	0,00
SA3	Saldo (3) Nettofinanzierungssaldo (Saldo 1 + Saldo 2)							-2.300,00	-2.200,00	-1.250,00
Finanzierungstätigkeit										
SU 35	Summe Einzahlungen aus der Finanzierungstätigkeit							0,00	0,00	0,00
SU 36	Summe Auszahlungen aus der Finanzierungstätigkeit							0,00	0,00	0,00
SA4	Saldo (4) Geldfluss aus der Finanzierungstätigkeit (35 – 36)							0,00	0,00	0,00
SA5	Saldo (5) Geldfluss aus der voranschlagswirksamen Gebarung (Saldo 3 + Saldo 4)							-2.300,00	-2.200,00	-1.250,00
43 Jugendwohlfahrt										
439 Sonstige Einrichtungen und Maßnahmen										
439000 Sonstige Einrichtungen und Maßnahmen										
Operative Gebarung										
SU 21 / 31	Summe Erträge / Einzahlungen operative Gebarung				0,00	0,00	0,00	0,00	0,00	0,00
1/439000-728000	Kostenersatz Marchfeld Mobil	2225	3225	24	14.000,00	13.500,00	6.024,88	14.000,00	13.500,00	6.024,88
1/439000-751000	Jugendwohlfahrtsumlage	2231	3231	26	39.000,00	31.000,00	29.887,94	39.000,00	31.000,00	29.887,94
1/439000-768100	Beiträge f.Kinderbe treuung d.Tagesmutter	2234	3234	27	4.800,00	500,00	330,00	4.800,00	500,00	330,00
SU 22 / 32	Summe Aufwendungen / Auszahlungen operative Gebarung				57.800,00	45.000,00	36.242,82	57.800,00	45.000,00	36.242,82
SA 0 / SA 1	(0) Nettoergebnis (21 - 22) / (1) Geldfluss operative Gebarung (31 – 32)				-57.800,00	-45.000,00	-36.242,82	-57.800,00	-45.000,00	-36.242,82
SA01	Saldo (01) Haushaltsrücklagen (230 - 240)				0,00	0,00	0,00	0,00	0,00	0,00
SA00	Saldo (00) Nettoergebnis nach Haushaltsrücklagen (Saldo 0 + Saldo 01)				-57.800,00	-45.000,00	-36.242,82			
Investive Gebarung										
SU 33	Summe Einzahlungen investive Gebarung							0,00	0,00	0,00
SU 34	Summe Auszahlungen investive Gebarung							0,00	0,00	0,00
SA2	Saldo (2) Geldfluss aus der Investiven Gebarung (33 – 34)							0,00	0,00	0,00
SA3	Saldo (3) Nettofinanzierungssaldo (Saldo 1 + Saldo 2)							-57.800,00	-45.000,00	-36.242,82
Finanzierungstätigkeit										
SU 35	Summe Einzahlungen aus der Finanzierungstätigkeit							0,00	0,00	0,00
SU 36	Summe Auszahlungen aus der Finanzierungstätigkeit							0,00	0,00	0,00
SA4	Saldo (4) Geldfluss aus der Finanzierungstätigkeit (35 – 36)							0,00	0,00	0,00
SA5	Saldo (5) Geldfluss aus der voranschlagswirksamen Gebarung (Saldo 3 + Saldo 4)							-57.800,00	-45.000,00	-36.242,82

		MVAG VC QU			Ergebnisvoranschlag			Finanzierungsvoranschlag		
		EH	FH		VA 2024	VA 2023	RA 2022	VA 2024	VA 2023	RA 2022
46	Familienpolitische Maßnahmen									
469	Sonstige Maßnahmen									
469000	Familienpolitische Maßnahmen									
Operative Gebarung										
SU 21 / 31	Summe Erträge / Einzahlungen operative Gebarung				0,00	0,00	0,00	0,00	0,00	0,00
1/469000-768000	Geburtsgutschein, Windeltonne	2234	3234	27	1.000,00	1.000,00	805,61	1.000,00	1.000,00	846,49
SU 22 / 32	Summe Aufwendungen / Auszahlungen operative Gebarung				1.000,00	1.000,00	805,61	1.000,00	1.000,00	846,49
SA 0 / SA 1	(0) Nettoergebnis (21 - 22) / (1) Geldfluss operative Gebarung (31 - 32)				-1.000,00	-1.000,00	-805,61	-1.000,00	-1.000,00	-846,49
SA01	Saldo (01) Haushaltsrücklagen (230 - 240)				0,00	0,00	0,00	0,00	0,00	0,00
SA00	Saldo (00) Nettoergebnis nach Haushaltsrücklagen (Saldo 0 + Saldo 01)				-1.000,00	-1.000,00	-805,61			
Investive Gebarung										
SU 33	Summe Einzahlungen investive Gebarung							0,00	0,00	0,00
SU 34	Summe Auszahlungen investive Gebarung							0,00	0,00	0,00
SA2	Saldo (2) Geldfluss aus der Investiven Gebarung (33 - 34)							0,00	0,00	0,00
SA3	Saldo (3) Nettofinanzierungssaldo (Saldo 1 + Saldo 2)							-1.000,00	-1.000,00	-846,49
Finanzierungstätigkeit										
SU 35	Summe Einzahlungen aus der Finanzierungstätigkeit							0,00	0,00	0,00
SU 36	Summe Auszahlungen aus der Finanzierungstätigkeit							0,00	0,00	0,00
SA4	Saldo (4) Geldfluss aus der Finanzierungstätigkeit (35 - 36)							0,00	0,00	0,00
SA5	Saldo (5) Geldfluss aus der voranschlagswirksamen Gebarung (Saldo 3 + Saldo 4)							-1.000,00	-1.000,00	-846,49

		MVAG VC QU			Ergebnisvoranschlag			Finanzierungsvoranschlag		
		EH	FH		VA 2024	VA 2023	RA 2022	VA 2024	VA 2023	RA 2022
5 Gesundheit										
51	Gesundheitsdienst									
510	Medizinische Bereichsversorgung									
510000	Medizinische Bereichsversorgung									
Operative Gebarung										
SU 21 / 31	Summe Erträge / Einzahlungen operative Gebarung				0,00	0,00	0,00	0,00	0,00	0,00
1/510000-728000	Entgelte für sonstige Leistungen - Totenbeschau	2225	3225	24	600,00	600,00	370,00	600,00	600,00	370,00
1/510000-751000	Beitrag an Pensionsverband	2231	3231	26	4.100,00	4.000,00	3.468,18	4.100,00	4.000,00	3.468,18
SU 22 / 32	Summe Aufwendungen / Auszahlungen operative Gebarung				4.700,00	4.600,00	3.838,18	4.700,00	4.600,00	3.838,18
SA 0 / SA 1	(0) Nettoergebnis (21 - 22) / (1) Geldfluss operative Gebarung (31 - 32)				-4.700,00	-4.600,00	-3.838,18	-4.700,00	-4.600,00	-3.838,18
SA01	Saldo (01) Haushaltsrücklagen (230 - 240)				0,00	0,00	0,00	0,00	0,00	0,00
SA00	Saldo (00) Nettoergebnis nach Haushaltsrücklagen (Saldo 0 + Saldo 01)				-4.700,00	-4.600,00	-3.838,18			
Investive Gebarung										
SU 33	Summe Einzahlungen investive Gebarung							0,00	0,00	0,00
SU 34	Summe Auszahlungen investive Gebarung							0,00	0,00	0,00
SA2	Saldo (2) Geldfluss aus der Investiven Gebarung (33 - 34)							0,00	0,00	0,00
SA3	Saldo (3) Nettofinanzierungssaldo (Saldo 1 + Saldo 2)							-4.700,00	-4.600,00	-3.838,18
Finanzierungstätigkeit										
SU 35	Summe Einzahlungen aus der Finanzierungstätigkeit							0,00	0,00	0,00
SU 36	Summe Auszahlungen aus der Finanzierungstätigkeit							0,00	0,00	0,00
SA4	Saldo (4) Geldfluss aus der Finanzierungstätigkeit (35 - 36)							0,00	0,00	0,00
SA5	Saldo (5) Geldfluss aus der voranschlagswirksamen Gebarung (Saldo 3 + Saldo 4)							-4.700,00	-4.600,00	-3.838,18
519	Sonstige Einrichtungen und Maßnahmen									
519000	Gesundheitswesen									
Operative Gebarung										
SU 21 / 31	Summe Erträge / Einzahlungen operative Gebarung				0,00	0,00	0,00	0,00	0,00	0,00
1/519000-619000	Instandhaltung von Sonderanlagen	2224	3224	24	200,00	600,00	148,47	200,00	600,00	148,47
1/519000-680000	Planmäßige Abschreibung	2226			800,00	800,00	792,00	0,00	0,00	0,00
SU 22 / 32	Summe Aufwendungen / Auszahlungen operative Gebarung				1.000,00	1.400,00	940,47	200,00	600,00	148,47
SA 0 / SA 1	(0) Nettoergebnis (21 - 22) / (1) Geldfluss operative Gebarung (31 - 32)				-1.000,00	-1.400,00	-940,47	-200,00	-600,00	-148,47
SA01	Saldo (01) Haushaltsrücklagen (230 - 240)				0,00	0,00	0,00	0,00	0,00	0,00
SA00	Saldo (00) Nettoergebnis nach Haushaltsrücklagen (Saldo 0 + Saldo 01)				-1.000,00	-1.400,00	-940,47			
Investive Gebarung										
SU 33	Summe Einzahlungen investive Gebarung							0,00	0,00	0,00

		MVAG VC QU			Ergebnisvoranschlag			Finanzierungsvoranschlag		
		EH	FH		VA 2024	VA 2023	RA 2022	VA 2024	VA 2023	RA 2022
SU 34	Summe Auszahlungen investive Gebarung							0,00	0,00	0,00
SA2	Saldo (2) Geldfluss aus der Investiven Gebarung (33 – 34)							0,00	0,00	0,00
SA3	Saldo (3) Nettofinanzierungssaldo (Saldo 1 + Saldo 2)							-200,00	-600,00	-148,47
Finanzierungstätigkeit										
SU 35	Summe Einzahlungen aus der Finanzierungstätigkeit							0,00	0,00	0,00
SU 36	Summe Auszahlungen aus der Finanzierungstätigkeit							0,00	0,00	0,00
SA4	Saldo (4) Geldfluss aus der Finanzierungstätigkeit (35 – 36)							0,00	0,00	0,00
SA5	Saldo (5) Geldfluss aus der voranschlagswirksamen Gebarung (Saldo 3 + Saldo 4)							-200,00	-600,00	-148,47
519100	Covid Kosten Corona									
Operative Gebarung										
2/519100+828000	Rückersätze von Aufwendungen	2116	3116	18	700,00	2.300,00	3.354,78	700,00	2.300,00	3.354,78
2/519100+860000	Transfers von Bund, Bundesfonds und Bundeskammern	2121	3121	15	0,00	0,00	7.653,00	0,00	0,00	7.653,00
SU 21 / 31	Summe Erträge / Einzahlungen operative Gebarung				700,00	2.300,00	11.007,78	700,00	2.300,00	11.007,78
1/519100-458000	Mittel zur ärztlichen Betreuung und Gesundheitsvorsorge	2221	3221	23	0,00	100,00	493,41	0,00	100,00	493,41
SU 22 / 32	Summe Aufwendungen / Auszahlungen operative Gebarung				0,00	100,00	493,41	0,00	100,00	493,41
SA 0 / SA 1	(0) Nettoergebnis (21 - 22) / (1) Geldfluss operative Gebarung (31 – 32)				700,00	2.200,00	10.514,37	700,00	2.200,00	10.514,37
SA01	Saldo (01) Haushaltsrücklagen (230 - 240)				0,00	0,00	0,00	0,00	0,00	0,00
SA00	Saldo (00) Nettoergebnis nach Haushaltsrücklagen (Saldo 0 + Saldo 01)				700,00	2.200,00	10.514,37			
Investive Gebarung										
SU 33	Summe Einzahlungen investive Gebarung							0,00	0,00	0,00
SU 34	Summe Auszahlungen investive Gebarung							0,00	0,00	0,00
SA2	Saldo (2) Geldfluss aus der Investiven Gebarung (33 – 34)							0,00	0,00	0,00
SA3	Saldo (3) Nettofinanzierungssaldo (Saldo 1 + Saldo 2)							700,00	2.200,00	10.514,37
Finanzierungstätigkeit										
SU 35	Summe Einzahlungen aus der Finanzierungstätigkeit							0,00	0,00	0,00
SU 36	Summe Auszahlungen aus der Finanzierungstätigkeit							0,00	0,00	0,00
SA4	Saldo (4) Geldfluss aus der Finanzierungstätigkeit (35 – 36)							0,00	0,00	0,00
SA5	Saldo (5) Geldfluss aus der voranschlagswirksamen Gebarung (Saldo 3 + Saldo 4)							700,00	2.200,00	10.514,37

		MVAG VC QU			Ergebnisvoranschlag			Finanzierungsvoranschlag		
		EH	FH		VA 2024	VA 2023	RA 2022	VA 2024	VA 2023	RA 2022
52	Umweltschutz									
521	Reinhaltung der Gewässer									
521000	Umweltschutz Teichwasseruntersuchungen									
Operative Gebarung										
2/521000+828000	Rückersätze von Ausgaben	2116	3116	18	6.000,00	5.100,00	5.255,00	6.000,00	5.100,00	5.216,00
SU 21 / 31	Summe Erträge / Einzahlungen operative Gebarung				6.000,00	5.100,00	5.255,00	6.000,00	5.100,00	5.216,00
1/521000-728000	Rohrwiese Heuparz	2225	3225	24	6.000,00	5.100,00	5.043,36	6.000,00	5.100,00	5.043,36
SU 22 / 32	Summe Aufwendungen / Auszahlungen operative Gebarung				6.000,00	5.100,00	5.043,36	6.000,00	5.100,00	5.043,36
SA 0 / SA 1	(0) Nettoergebnis (21 - 22) / (1) Geldfluss operative Gebarung (31 - 32)				0,00	0,00	211,64	0,00	0,00	172,64
SA01	Saldo (01) Haushaltsrücklagen (230 - 240)				0,00	0,00	0,00	0,00	0,00	0,00
SA00	Saldo (00) Nettoergebnis nach Haushaltsrücklagen (Saldo 0 + Saldo 01)				0,00	0,00	211,64			
Investive Gebarung										
SU 33	Summe Einzahlungen investive Gebarung							0,00	0,00	0,00
SU 34	Summe Auszahlungen investive Gebarung							0,00	0,00	0,00
SA2	Saldo (2) Geldfluss aus der Investiven Gebarung (33 - 34)							0,00	0,00	0,00
SA3	Saldo (3) Nettofinanzierungssaldo (Saldo 1 + Saldo 2)							0,00	0,00	172,64
Finanzierungstätigkeit										
SU 35	Summe Einzahlungen aus der Finanzierungstätigkeit							0,00	0,00	0,00
SU 36	Summe Auszahlungen aus der Finanzierungstätigkeit							0,00	0,00	0,00
SA4	Saldo (4) Geldfluss aus der Finanzierungstätigkeit (35 - 36)							0,00	0,00	0,00
SA5	Saldo (5) Geldfluss aus der voranschlagswirksamen Gebarung (Saldo 3 + Saldo 4)							0,00	0,00	172,64
528	Tierkörperbeseitigung									
528000	Umweltschutz Tierkörperbeseitigung									
Operative Gebarung										
SU 21 / 31	Summe Erträge / Einzahlungen operative Gebarung				0,00	0,00	0,00	0,00	0,00	0,00
1/528000-729000	Beitrag zur TKVA	2225	3225	24	500,00	500,00	0,00	500,00	500,00	0,00
SU 22 / 32	Summe Aufwendungen / Auszahlungen operative Gebarung				500,00	500,00	0,00	500,00	500,00	0,00
SA 0 / SA 1	(0) Nettoergebnis (21 - 22) / (1) Geldfluss operative Gebarung (31 - 32)				-500,00	-500,00	0,00	-500,00	-500,00	0,00
SA01	Saldo (01) Haushaltsrücklagen (230 - 240)				0,00	0,00	0,00	0,00	0,00	0,00
SA00	Saldo (00) Nettoergebnis nach Haushaltsrücklagen (Saldo 0 + Saldo 01)				-500,00	-500,00	0,00			
Investive Gebarung										
SU 33	Summe Einzahlungen investive Gebarung							0,00	0,00	0,00
SU 34	Summe Auszahlungen investive Gebarung							0,00	0,00	0,00
SA2	Saldo (2) Geldfluss aus der Investiven Gebarung (33 - 34)							0,00	0,00	0,00
SA3	Saldo (3) Nettofinanzierungssaldo (Saldo 1 + Saldo 2)							-500,00	-500,00	0,00

	MVAG	VC QU	Ergebnisvoranschlag			Finanzierungsvoranschlag						
			EH	FH	VA 2024	VA 2023	RA 2022	VA 2024	VA 2023	RA 2022		
Finanzierungstätigkeit												
SU 35			Summe Einzahlungen aus der Finanzierungstätigkeit					0,00	0,00	0,00		
SU 36			Summe Auszahlungen aus der Finanzierungstätigkeit					0,00	0,00	0,00		
SA4			Saldo (4) Geldfluss aus der Finanzierungstätigkeit (35 – 36)					0,00	0,00	0,00		
SA5			Saldo (5) Geldfluss aus der voranschlagswirksamen Gebarung (Saldo 3 + Saldo 4)					-500,00	-500,00	0,00		
529 Sonstige Einrichtungen und Maßnahmen												
529000 Umweltschutz Sonstige Maßnahmen												
Operative Gebarung												
SU 21 / 31			Summe Erträge / Einzahlungen operative Gebarung			0,00	0,00	0,00	0,00	0,00		
1/529000-400000			Geringwertige Wirtschaftsgüter (GWG)	2221	3221	23	300,00	1.500,00	0,00	300,00	1.500,00	0,00
			Rattenbekämpfung									
1/529000-728000			Schädlingsbekämpfung (Rattenvertilgung)	2225	3225	24	300,00	500,00	193,80	300,00	500,00	193,80
SU 22 / 32			Summe Aufwendungen / Auszahlungen operative Gebarung			600,00	2.000,00	193,80	600,00	2.000,00	193,80	
SA 0 / SA 1			(0) Nettoergebnis (21 - 22) / (1) Geldfluss operative Gebarung (31 – 32)			-600,00	-2.000,00	-193,80	-600,00	-2.000,00	-193,80	
SA01			Saldo (01) Haushaltsrücklagen (230 - 240)			0,00	0,00	0,00	0,00	0,00	0,00	
SA00			Saldo (00) Nettoergebnis nach Haushaltsrücklagen (Saldo 0 + Saldo 01)			-600,00	-2.000,00	-193,80				
Investive Gebarung												
SU 33			Summe Einzahlungen investive Gebarung					0,00	0,00	0,00		
SU 34			Summe Auszahlungen investive Gebarung					0,00	0,00	0,00		
SA2			Saldo (2) Geldfluss aus der Investiven Gebarung (33 – 34)					0,00	0,00	0,00		
SA3			Saldo (3) Nettofinanzierungssaldo (Saldo 1 + Saldo 2)					-600,00	-2.000,00	-193,80		
Finanzierungstätigkeit												
SU 35			Summe Einzahlungen aus der Finanzierungstätigkeit					0,00	0,00	0,00		
SU 36			Summe Auszahlungen aus der Finanzierungstätigkeit					0,00	0,00	0,00		
SA4			Saldo (4) Geldfluss aus der Finanzierungstätigkeit (35 – 36)					0,00	0,00	0,00		
SA5			Saldo (5) Geldfluss aus der voranschlagswirksamen Gebarung (Saldo 3 + Saldo 4)					-600,00	-2.000,00	-193,80		
53 Rettungs- und Warndienste												
530 Rettungsdienste												
530000 Rettungsdienste												
Operative Gebarung												
SU 21 / 31			Summe Erträge / Einzahlungen operative Gebarung			0,00	0,00	0,00	0,00	0,00		
1/530000-777000			Beitrag an Rotes Kreuz für Investitionen	2234		44	0,00	0,00	3.000,00	0,00	0,00	
SU 22 / 32			Summe Aufwendungen / Auszahlungen operative Gebarung			0,00	0,00	3.000,00	0,00	0,00		
SA 0 / SA 1			(0) Nettoergebnis (21 - 22) / (1) Geldfluss operative Gebarung (31 – 32)			0,00	0,00	-3.000,00	0,00	0,00		
SA01			Saldo (01) Haushaltsrücklagen (230 - 240)			0,00	0,00	0,00	0,00	0,00		

		MVAG		VC QU	Ergebnisvoranschlag			Finanzierungsvoranschlag		
		EH	FH		VA 2024	VA 2023	RA 2022	VA 2024	VA 2023	RA 2022
SA00	Saldo (00) Nettoergebnis nach Haushaltsrücklagen (Saldo 0 + Saldo 01)				0,00	0,00	-3.000,00			
Investive Gebarung										
SU 33	Summe Einzahlungen investive Gebarung							0,00	0,00	0,00
1/530000-777000	Beitrag an Rotes Kreuz für Investitionen	3434	44		0,00	0,00	0,00	0,00	0,00	3.000,00
SU 34	Summe Auszahlungen investive Gebarung							0,00	0,00	3.000,00
SA2	Saldo (2) Geldfluss aus der Investiven Gebarung (33 – 34)							0,00	0,00	-3.000,00
SA3	Saldo (3) Nettofinanzierungssaldo (Saldo 1 + Saldo 2)							0,00	0,00	-3.000,00
Finanzierungstätigkeit										
SU 35	Summe Einzahlungen aus der Finanzierungstätigkeit							0,00	0,00	0,00
SU 36	Summe Auszahlungen aus der Finanzierungstätigkeit							0,00	0,00	0,00
SA4	Saldo (4) Geldfluss aus der Finanzierungstätigkeit (35 – 36)							0,00	0,00	0,00
SA5	Saldo (5) Geldfluss aus der voranschlagswirksamen Gebarung (Saldo 3 + Saldo 4)							0,00	0,00	-3.000,00
56	Krankenanstalten anderer Rechtsträger									
562	Sprengelbeiträge									
562000	Krankenanstalten									
Operative Gebarung										
SU 21 / 31	Summe Erträge / Einzahlungen operative Gebarung				0,00	0,00	0,00	0,00	0,00	0,00
1/562000-752000	Sprengelbeitrag NÖKAS (Zweckaufwand)	2231	3231	26	312.000,00	293.000,00	282.415,99	312.000,00	293.000,00	282.415,99
SU 22 / 32	Summe Aufwendungen / Auszahlungen operative Gebarung				312.000,00	293.000,00	282.415,99	312.000,00	293.000,00	282.415,99
SA 0 / SA 1	(0) Nettoergebnis (21 - 22) / (1) Geldfluss operative Gebarung (31 – 32)				-312.000,00	-293.000,00	-282.415,99	-312.000,00	-293.000,00	-282.415,99
SA01	Saldo (01) Haushaltsrücklagen (230 - 240)				0,00	0,00	0,00	0,00	0,00	0,00
SA00	Saldo (00) Nettoergebnis nach Haushaltsrücklagen (Saldo 0 + Saldo 01)				-312.000,00	-293.000,00	-282.415,99			
Investive Gebarung										
SU 33	Summe Einzahlungen investive Gebarung							0,00	0,00	0,00
SU 34	Summe Auszahlungen investive Gebarung							0,00	0,00	0,00
SA2	Saldo (2) Geldfluss aus der Investiven Gebarung (33 – 34)							0,00	0,00	0,00
SA3	Saldo (3) Nettofinanzierungssaldo (Saldo 1 + Saldo 2)							-312.000,00	-293.000,00	-282.415,99
Finanzierungstätigkeit										
SU 35	Summe Einzahlungen aus der Finanzierungstätigkeit							0,00	0,00	0,00
SU 36	Summe Auszahlungen aus der Finanzierungstätigkeit							0,00	0,00	0,00
SA4	Saldo (4) Geldfluss aus der Finanzierungstätigkeit (35 – 36)							0,00	0,00	0,00
SA5	Saldo (5) Geldfluss aus der voranschlagswirksamen Gebarung (Saldo 3 + Saldo 4)							-312.000,00	-293.000,00	-282.415,99

		MVAG VC QU			Ergebnisvoranschlag			Finanzierungsvoranschlag		
		EH	FH		VA 2024	VA 2023	RA 2022	VA 2024	VA 2023	RA 2022
562100	Krankenanstalten									
Operative Gebarung										
SU 21 / 31	Summe Erträge / Einzahlungen operative Gebarung				0,00	0,00	0,00	0,00	0,00	0,00
1/562100-752000	Transfers an Gemeinden, Gemeindeverbände (ohne marktbestimmte Tätigkeit) und Gemeindefonds	2231	3231	26	100,00	100,00	5,81	100,00	100,00	5,81
SU 22 / 32	Summe Aufwendungen / Auszahlungen operative Gebarung				100,00	100,00	5,81	100,00	100,00	5,81
SA 0 / SA 1	(0) Nettoergebnis (21 - 22) / (1) Geldfluss operative Gebarung (31 – 32)				-100,00	-100,00	-5,81	-100,00	-100,00	-5,81
SA01	Saldo (01) Haushaltsrücklagen (230 - 240)				0,00	0,00	0,00	0,00	0,00	0,00
SA00	Saldo (00) Nettoergebnis nach Haushaltsrücklagen (Saldo 0 + Saldo 01)				-100,00	-100,00	-5,81			
Investive Gebarung										
SU 33	Summe Einzahlungen investive Gebarung							0,00	0,00	0,00
SU 34	Summe Auszahlungen investive Gebarung							0,00	0,00	0,00
SA2	Saldo (2) Geldfluss aus der Investiven Gebarung (33 – 34)							0,00	0,00	0,00
SA3	Saldo (3) Nettofinanzierungssaldo (Saldo 1 + Saldo 2)							-100,00	-100,00	-5,81
Finanzierungstätigkeit										
SU 35	Summe Einzahlungen aus der Finanzierungstätigkeit							0,00	0,00	0,00
SU 36	Summe Auszahlungen aus der Finanzierungstätigkeit							0,00	0,00	0,00
SA4	Saldo (4) Geldfluss aus der Finanzierungstätigkeit (35 – 36)							0,00	0,00	0,00
SA5	Saldo (5) Geldfluss aus der voranschlagswirksamen Gebarung (Saldo 3 + Saldo 4)							-100,00	-100,00	-5,81

		MVAG VC QU			Ergebnisvoranschlag			Finanzierungsvoranschlag		
		EH	FH		VA 2024	VA 2023	RA 2022	VA 2024	VA 2023	RA 2022
6 Straßen- und Wasserbau, Verkehr										
61	Straßenbau									
611	Landesstraßen									
611000	Straßenbau Landesstraßen									
Operative Gebarung										
6/611000+829910	Verr. op. Gebarung Projekt	2116	3116	1 18	0,00	12.000,00	0,00	0,00	12.000,00	0,00
SU 21 / 31	Summe Erträge / Einzahlungen operative Gebarung				0,00	12.000,00	0,00	0,00	12.000,00	0,00
1/611000-729910	Verr.op. Geb Projekt	2225	3225	24	0,00	12.000,00	0,00	0,00	12.000,00	0,00
SU 22 / 32	Summe Aufwendungen / Auszahlungen operative Gebarung				0,00	12.000,00	0,00	0,00	12.000,00	0,00
SA 0 / SA 1	(0) Nettoergebnis (21 - 22) / (1) Geldfluss operative Gebarung (31 - 32)				0,00	0,00	0,00	0,00	0,00	0,00
SA01	Saldo (01) Haushaltsrücklagen (230 - 240)				0,00	0,00	0,00	0,00	0,00	0,00
SA00	Saldo (00) Nettoergebnis nach Haushaltsrücklagen (Saldo 0 + Saldo 01)				0,00	0,00	0,00			
Investive Gebarung										
SU 33	Summe Einzahlungen investive Gebarung							0,00	0,00	0,00
5/611000-002000	Straßenbauten	3412	1 40		0,00	0,00	0,00	0,00	12.000,00	0,00
SU 34	Summe Auszahlungen investive Gebarung							0,00	12.000,00	0,00
SA2	Saldo (2) Geldfluss aus der Investiven Gebarung (33 - 34)							0,00	-12.000,00	0,00
SA3	Saldo (3) Nettofinanzierungssaldo (Saldo 1 + Saldo 2)							0,00	-12.000,00	0,00
Finanzierungstätigkeit										
SU 35	Summe Einzahlungen aus der Finanzierungstätigkeit							0,00	0,00	0,00
SU 36	Summe Auszahlungen aus der Finanzierungstätigkeit							0,00	0,00	0,00
SA4	Saldo (4) Geldfluss aus der Finanzierungstätigkeit (35 - 36)							0,00	0,00	0,00
SA5	Saldo (5) Geldfluss aus der voranschlagswirksamen Gebarung (Saldo 3 + Saldo 4)							0,00	-12.000,00	0,00
612	Gemeindestraßen									
612000	Straßenbau Gemeindestraßen									
Operative Gebarung										
2/612000+860000	Transfers von Bund, Bundesfonds und Bundeskammern	2121	3121	15	0,00	2.300,00	0,00	0,00	2.300,00	0,00
SU 21 / 31	Summe Erträge / Einzahlungen operative Gebarung				0,00	2.300,00	0,00	0,00	2.300,00	0,00
1/612000-611000	Instandhaltung von Straßenbauten (Gehsteige, Straßenbelag,)	2224	3224	24	15.000,00	3.000,00	0,00	15.000,00	3.000,00	0,00
1/612000-680000	Planmäßige Abschreibung	2226			125.200,00	127.800,00	127.543,40	0,00	0,00	0,00
SU 22 / 32	Summe Aufwendungen / Auszahlungen operative Gebarung				140.200,00	130.800,00	127.543,40	15.000,00	3.000,00	0,00
SA 0 / SA 1	(0) Nettoergebnis (21 - 22) / (1) Geldfluss operative Gebarung (31 - 32)				-140.200,00	-128.500,00	-127.543,40	-15.000,00	-700,00	0,00
SA01	Saldo (01) Haushaltsrücklagen (230 - 240)				0,00	0,00	0,00	0,00	0,00	0,00
SA00	Saldo (00) Nettoergebnis nach Haushaltsrücklagen (Saldo 0 + Saldo 01)				-140.200,00	-128.500,00	-127.543,40			

		MVAG		VC QU	Ergebnisvoranschlag			Finanzierungsvoranschlag		
		EH	FH		VA 2024	VA 2023	RA 2022	VA 2024	VA 2023	RA 2022
Investive Gebarung										
SU 33	Summe Einzahlungen investive Gebarung							0,00	0,00	0,00
1/612000-010000	Gebäude und Bauten		3413	2 40	0,00	0,00	0,00	0,00	0,00	2.700,00
SU 34	Summe Auszahlungen investive Gebarung							0,00	0,00	2.700,00
SA2	Saldo (2) Geldfluss aus der Investiven Gebarung (33 – 34)							0,00	0,00	-2.700,00
SA3	Saldo (3) Nettofinanzierungssaldo (Saldo 1 + Saldo 2)							-15.000,00	-700,00	-2.700,00
Finanzierungstätigkeit										
SU 35	Summe Einzahlungen aus der Finanzierungstätigkeit							0,00	0,00	0,00
SU 36	Summe Auszahlungen aus der Finanzierungstätigkeit							0,00	0,00	0,00
SA4	Saldo (4) Geldfluss aus der Finanzierungstätigkeit (35 – 36)							0,00	0,00	0,00
SA5	Saldo (5) Geldfluss aus der voranschlagswirksamen Gebarung (Saldo 3 + Saldo 4)							-15.000,00	-700,00	-2.700,00
612100	Straßenbau Zwerndorf u.Oberweiden									
Operative Gebarung										
6/612100+829910	Sonstige Erträge - verr. zw operativer Geb. u Projekt	2116	3116	1 18	0,00	35.600,00	0,00	0,00	35.600,00	0,00
6/612100+871000	Beihilfen aus Bedarfs- zuweisungen	2121	3121	1 33	100.000,00	50.000,00	188.100,00	100.000,00	50.000,00	188.100,00
6/612100+899000	Entnahmen aus Verrechnungsrücklagen zwischen operativer Gebarung und Projekten	2116		1	100.000,00	0,00	0,00	0,00	0,00	0,00
SU 21 / 31	Summe Erträge / Einzahlungen operative Gebarung				200.000,00	85.600,00	188.100,00	100.000,00	85.600,00	188.100,00
1/612100-610000	Instandhaltung von Grund und Boden	2224	3224	24	0,00	0,00	576,00	0,00	0,00	576,00
1/612100-680000	Planmäßige Abschreibung	2226			8.800,00	5.100,00	5.395,63	0,00	0,00	0,00
1/612100-729910	Sonstige Aufwendungen	2225	3225	24	0,00	35.600,00	0,00	0,00	35.600,00	0,00
SU 22 / 32	Summe Aufwendungen / Auszahlungen operative Gebarung				8.800,00	40.700,00	5.971,63	0,00	35.600,00	576,00
SA 0 / SA 1	(0) Nettoergebnis (21 - 22) / (1) Geldfluss operative Gebarung (31 – 32)				191.200,00	44.900,00	182.128,37	100.000,00	50.000,00	187.524,00
SA01	Saldo (01) Haushaltsrücklagen (230 - 240)				0,00	0,00	0,00	0,00	0,00	0,00
SA00	Saldo (00) Nettoergebnis nach Haushaltsrücklagen (Saldo 0 + Saldo 01)				191.200,00	44.900,00	182.128,37			
Investive Gebarung										
6/612100+300000	Kapitaltransfers von Bund, Bundesfonds und Bundeskammern		3331	1 33	0,00	0,00	0,00	0,00	0,00	13.140,00
6/612100+301000	Kapitaltransfers von Ländern, Landesfonds und Landeskammern		3331	1 33	0,00	0,00	0,00	0,00	0,00	6.480,00
SU 33	Summe Einzahlungen investive Gebarung							0,00	0,00	19.620,00
5/612100-002000	Neuerrichtungen Beleuchtung Straßen, Betriebsgebiet		3412	1 40	0,00	0,00	0,00	200.000,00	188.000,00	173.181,57
SU 34	Summe Auszahlungen investive Gebarung							200.000,00	188.000,00	173.181,57
SA2	Saldo (2) Geldfluss aus der Investiven Gebarung (33 – 34)							-200.000,00	-188.000,00	-153.561,57
SA3	Saldo (3) Nettofinanzierungssaldo (Saldo 1 + Saldo 2)							-100.000,00	-138.000,00	33.962,43

	MVAG	VC QU	Ergebnisvoranschlag			Finanzierungsvoranschlag				
			EH	FH	VA 2024	VA 2023	RA 2022	VA 2024	VA 2023	RA 2022
Finanzierungstätigkeit										
SU 35			Summe Einzahlungen aus der Finanzierungstätigkeit					0,00	0,00	0,00
SU 36			Summe Auszahlungen aus der Finanzierungstätigkeit					0,00	0,00	0,00
SA4			Saldo (4) Geldfluss aus der Finanzierungstätigkeit (35 – 36)					0,00	0,00	0,00
SA5			Saldo (5) Geldfluss aus der voranschlagswirksamen Gebarung (Saldo 3 + Saldo 4)					-100.000,00	-138.000,00	33.962,43
616 Sonstige Straßen und Wege										
616000 Öffentlicher Radweg KTM										
Operative Gebarung										
2/616000+813000			Erträge aus der Auflösung von Investitionszuschüssen (Kapitaltransfers)	2127	6.700,00	6.700,00	4.343,08	0,00	0,00	0,00
SU 21 / 31			Summe Erträge / Einzahlungen operative Gebarung			6.700,00	6.700,00	4.343,08	0,00	0,00
1/616000-680000			Planmäßige Abschreibung	2226	4.300,00	4.300,00	4.329,19	0,00	0,00	0,00
SU 22 / 32			Summe Aufwendungen / Auszahlungen operative Gebarung			4.300,00	4.300,00	4.329,19	0,00	0,00
SA 0 / SA 1			(0) Nettoergebnis (21 - 22) / (1) Geldfluss operative Gebarung (31 – 32)			2.400,00	2.400,00	13,89	0,00	0,00
SA01			Saldo (01) Haushaltsrücklagen (230 - 240)			0,00	0,00	0,00	0,00	0,00
SA00			Saldo (00) Nettoergebnis nach Haushaltsrücklagen (Saldo 0 + Saldo 01)			2.400,00	2.400,00	13,89		
Investive Gebarung										
2/616000+301000			Kapitaltransfers von Ländern, Landesfonds und Landeskammern	3331 33	0,00	0,00	0,00	0,00	0,00	33.584,97
SU 33			Summe Einzahlungen investive Gebarung					0,00	0,00	33.584,97
SU 34			Summe Auszahlungen investive Gebarung					0,00	0,00	0,00
SA2			Saldo (2) Geldfluss aus der Investiven Gebarung (33 – 34)					0,00	0,00	33.584,97
SA3			Saldo (3) Nettofinanzierungssaldo (Saldo 1 + Saldo 2)					0,00	0,00	33.584,97
Finanzierungstätigkeit										
SU 35			Summe Einzahlungen aus der Finanzierungstätigkeit					0,00	0,00	0,00
SU 36			Summe Auszahlungen aus der Finanzierungstätigkeit					0,00	0,00	0,00
SA4			Saldo (4) Geldfluss aus der Finanzierungstätigkeit (35 – 36)					0,00	0,00	0,00
SA5			Saldo (5) Geldfluss aus der voranschlagswirksamen Gebarung (Saldo 3 + Saldo 4)					0,00	0,00	33.584,97
63 Schutzwasserbau										
631 Konkurrenzgewässer										
631000 Wasserschutzbau Konkurrenzgewässer										
Operative Gebarung										
SU 21 / 31			Summe Erträge / Einzahlungen operative Gebarung			0,00	0,00	0,00	0,00	0,00
1/631000-752000			Beiträge an Wasser verbände	2231 3231 26	37.100,00	30.000,00	15.736,17	37.100,00	30.000,00	14.179,17
SU 22 / 32			Summe Aufwendungen / Auszahlungen operative Gebarung			37.100,00	30.000,00	15.736,17	37.100,00	30.000,00

	MVAG	VC	QU	Ergebnisvoranschlag			Finanzierungsvoranschlag			
				EH	FH	VA 2024	VA 2023	RA 2022	VA 2024	VA 2023
SA 0 / SA 1	(0) Nettoergebnis (21 - 22) / (1) Geldfluss operative Gebarung (31 – 32)									
SA01	Saldo (01) Haushaltsrücklagen (230 - 240)									
SA00	Saldo (00) Nettoergebnis nach Haushaltsrücklagen (Saldo 0 + Saldo 01)									
Investive Gebarung										
SU 33	Summe Einzahlungen investive Gebarung									
SU 34	Summe Auszahlungen investive Gebarung									
SA2	Saldo (2) Geldfluss aus der Investiven Gebarung (33 – 34)									
SA3	Saldo (3) Nettofinanzierungssaldo (Saldo 1 + Saldo 2)									
Finanzierungstätigkeit										
SU 35	Summe Einzahlungen aus der Finanzierungstätigkeit									
SU 36	Summe Auszahlungen aus der Finanzierungstätigkeit									
SA4	Saldo (4) Geldfluss aus der Finanzierungstätigkeit (35 – 36)									
SA5	Saldo (5) Geldfluss aus der voranschlagswirksamen Gebarung (Saldo 3 + Saldo 4)									
64	Straßenverkehr									
640	Einrichtungen und Maßnahmen nach der Straßenverkehrsordnu									
640000	Straßenverkehr									
Operative Gebarung										
2/640000+868000	Gemeindestraßenstrafen	2124	3124	16	3.000,00	2.500,00	256,40	3.000,00	2.500,00	256,40
SU 21 / 31	Summe Erträge / Einzahlungen operative Gebarung				3.000,00	2.500,00	256,40	3.000,00	2.500,00	256,40
1/640000-400000	Geringwertige Wirtschaftsgüter (GWG)	2221	3221	23	5.000,00	4.000,00	1.444,47	5.000,00	4.000,00	1.444,47
1/640000-413000	Handelswaren	2221	3221	23	0,00	0,00	1.524,00	0,00	0,00	1.524,00
1/640000-611000	Instandhaltung von Straßenbauten	2224	3224	24	0,00	0,00	1.010,40	0,00	0,00	1.010,40
1/640000-680000	Planmäßige Abschreibung	2226			200,00	200,00	171,68	0,00	0,00	0,00
SU 22 / 32	Summe Aufwendungen / Auszahlungen operative Gebarung				5.200,00	4.200,00	4.150,55	5.000,00	4.000,00	3.978,87
SA 0 / SA 1	(0) Nettoergebnis (21 - 22) / (1) Geldfluss operative Gebarung (31 – 32)									
SA01	Saldo (01) Haushaltsrücklagen (230 - 240)									
SA00	Saldo (00) Nettoergebnis nach Haushaltsrücklagen (Saldo 0 + Saldo 01)									
Investive Gebarung										
SU 33	Summe Einzahlungen investive Gebarung									
1/640000-050000	Ankauf von Verkehrs- zeichen und -spiegel	3412	2	40	0,00	0,00	0,00	0,00	1.000,00	2.578,55
SU 34	Summe Auszahlungen investive Gebarung									
SA2	Saldo (2) Geldfluss aus der Investiven Gebarung (33 – 34)									
SA3	Saldo (3) Nettofinanzierungssaldo (Saldo 1 + Saldo 2)									
Finanzierungstätigkeit										
SU 35	Summe Einzahlungen aus der Finanzierungstätigkeit									

	MVAG	VC QU	Ergebnisvoranschlag			Finanzierungsvoranschlag			
			EH	FH	VA 2024	VA 2023	RA 2022	VA 2024	VA 2023
SU 36							0,00	0,00	0,00
SA4							0,00	0,00	0,00
SA5							-2.000,00	-2.500,00	-6.301,02

	MVAG VC QU			Ergebnisvoranschlag			Finanzierungsvoranschlag			
	EH	FH		VA 2024	VA 2023	RA 2022	VA 2024	VA 2023	RA 2022	
7 Wirtschaftsförderung										
71	Grundlagenverbesserung in der Land- und Forstwirtschaft									
710	Land- und forstwirtschaftlicher Wegebau									
710000	Güterwegerhaltung Weiden an der March									
Operative Gebarung										
2/710000+813000	Erträge aus der Auflösung von Investitionszuschüssen (Kapitaltransfers)	2127		600,00	200,00	287,50	0,00	0,00	0,00	
2/710000+828000	Rückersätze von Aufwendungen	2116	3116	18	0,00	4.700,00	0,00	4.700,00	0,00	
6/710000+829910	Verr zw operativer Gebarung u Projekte	2116	3116	1 18	0,00	6.000,00	14.474,29	6.000,00	14.474,29	
6/710000+871000	Beihilfen aus Bedarfs- zuweisungen	2121	3121	1 33	2.600,00	2.000,00	1.750,00	2.000,00	1.750,00	
6/710000+899000	Entnahmen aus Verrechnungsrücklagen zwischen operativer Gebarung und Projekten	2116		1	7.800,00	0,00	0,00	0,00	0,00	
SU 21 / 31	Summe Erträge / Einzahlungen operative Gebarung				11.000,00	12.900,00	16.511,79	2.600,00	12.700,00	16.224,29
1/710000-611000	Instandhaltung der Güterwege	2224	3224	24	10.000,00	15.000,00	3.835,60	10.000,00	15.000,00	3.835,60
1/710000-680000	Planmäßige Abschreibung	2226			119.600,00	352.100,00	352.194,47	0,00	0,00	0,00
1/710000-729910	Sonstige Aufwendungen Verr. operative Gebarung Projekt	2225	3225	24	0,00	6.000,00	14.474,29	0,00	6.000,00	14.474,29
SU 22 / 32	Summe Aufwendungen / Auszahlungen operative Gebarung				129.600,00	373.100,00	370.504,36	10.000,00	21.000,00	18.309,89
SA 0 / SA 1	(0) Nettoergebnis (21 - 22) / (1) Geldfluss operative Gebarung (31 - 32)				-118.600,00	-360.200,00	-353.992,57	-7.400,00	-8.300,00	-2.085,60
SA01	Saldo (01) Haushaltsrücklagen (230 - 240)				0,00	0,00	0,00	0,00	0,00	0,00
SA00	Saldo (00) Nettoergebnis nach Haushaltsrücklagen (Saldo 0 + Saldo 01)				-118.600,00	-360.200,00	-353.992,57			
Investive Gebarung										
6/710000+301000	Kapitaltransfers von Ländern, Landesfonds und Landeskammern	3331	1 33		0,00	0,00	0,00	2.600,00	2.000,00	1.750,00
SU 33	Summe Einzahlungen investive Gebarung							2.600,00	2.000,00	1.750,00
5/710000-002000	Güterwegeerhaltung	3412	1 40		0,00	0,00	0,00	13.000,00	10.000,00	17.974,29
SU 34	Summe Auszahlungen investive Gebarung							13.000,00	10.000,00	17.974,29
SA2	Saldo (2) Geldfluss aus der Investiven Gebarung (33 - 34)							-10.400,00	-8.000,00	-16.224,29
SA3	Saldo (3) Nettofinanzierungssaldo (Saldo 1 + Saldo 2)							-17.800,00	-16.300,00	-18.309,89
Finanzierungstätigkeit										
SU 35	Summe Einzahlungen aus der Finanzierungstätigkeit							0,00	0,00	0,00
SU 36	Summe Auszahlungen aus der Finanzierungstätigkeit							0,00	0,00	0,00
SA4	Saldo (4) Geldfluss aus der Finanzierungstätigkeit (35 - 36)							0,00	0,00	0,00
SA5	Saldo (5) Geldfluss aus der voranschlagswirksamen Gebarung (Saldo 3 + Saldo 4)							-17.800,00	-16.300,00	-18.309,89

		MVAG VC QU			Ergebnisvoranschlag			Finanzierungsvoranschlag		
		EH	FH		VA 2024	VA 2023	RA 2022	VA 2024	VA 2023	RA 2022
74	Sonstige Förderung der Land- und Forstwirtschaft									
749	Sonstige Einrichtungen und Maßnahmen									
749000	Wasserentnahmestelle									
Operative Gebarung										
2/749000+852000	Gebühren Wasserentnahmestelle/Waschplatz	2113	3113	12	900,00	1.100,00	900,18	900,00	1.100,00	896,58
SU 21 / 31	Summe Erträge / Einzahlungen operative Gebarung				900,00	1.100,00	900,18	900,00	1.100,00	896,58
1/749000-600000	Strom	2222	3222	24	500,00	700,00	484,48	500,00	700,00	484,48
1/749000-618000	Instandhaltung von sonstigen Anlagen	2224	3224	24	500,00	500,00	594,97	500,00	500,00	594,97
1/749000-618100	Instandhaltung von sonstigen Anlagen - werden nicht aufgeteilt (bleibt bei Gemeinde)	2224	3224	24	0,00	3.000,00	0,00	0,00	3.000,00	0,00
1/749000-680000	Planmäßige Abschreibung	2226			500,00	500,00	520,01	0,00	0,00	0,00
SU 22 / 32	Summe Aufwendungen / Auszahlungen operative Gebarung				1.500,00	4.700,00	1.599,46	1.000,00	4.200,00	1.079,45
SA 0 / SA 1	(0) Nettoergebnis (21 - 22) / (1) Geldfluss operative Gebarung (31 - 32)				-600,00	-3.600,00	-699,28	-100,00	-3.100,00	-182,87
SA01	Saldo (01) Haushaltsrücklagen (230 - 240)				0,00	0,00	0,00	0,00	0,00	0,00
SA00	Saldo (00) Nettoergebnis nach Haushaltsrücklagen (Saldo 0 + Saldo 01)				-600,00	-3.600,00	-699,28			
Investive Gebarung										
SU 33	Summe Einzahlungen investive Gebarung							0,00	0,00	0,00
SU 34	Summe Auszahlungen investive Gebarung							0,00	0,00	0,00
SA2	Saldo (2) Geldfluss aus der Investiven Gebarung (33 - 34)							0,00	0,00	0,00
SA3	Saldo (3) Nettofinanzierungssaldo (Saldo 1 + Saldo 2)							-100,00	-3.100,00	-182,87
Finanzierungstätigkeit										
SU 35	Summe Einzahlungen aus der Finanzierungstätigkeit							0,00	0,00	0,00
SU 36	Summe Auszahlungen aus der Finanzierungstätigkeit							0,00	0,00	0,00
SA4	Saldo (4) Geldfluss aus der Finanzierungstätigkeit (35 - 36)							0,00	0,00	0,00
SA5	Saldo (5) Geldfluss aus der voranschlagswirksamen Gebarung (Saldo 3 + Saldo 4)							-100,00	-3.100,00	-182,87
77	Förderung des Tourismus									
771	Maßnahmen zur Förderung des Tourismus									
771000	Fremdenverkehr/Landesausstellung									
Operative Gebarung										
2/771000+813000	Erträge aus der Auflösung von Investitionszuschüssen (Kapitaltransfers)	2127			2.200,00	0,00	0,00	0,00	0,00	0,00
6/771000+829910	Sonstige Erträge Verrechnung zw. operativer Gebarung u. Projekt	2116	3116	1 18	0,00	2.500,00	39.256,43	0,00	2.500,00	39.256,43
SU 21 / 31	Summe Erträge / Einzahlungen operative Gebarung				2.200,00	2.500,00	39.256,43	0,00	2.500,00	39.256,43

		MVAG		VC QU	Ergebnisvoranschlag			Finanzierungsvoranschlag		
		EH	FH		VA 2024	VA 2023	RA 2022	VA 2024	VA 2023	RA 2022
1/771000-670000	Versicherungen	2222	3222	24	700,00	700,00	0,00	700,00	700,00	0,00
1/771000-680000	Planmäßige Abschreibung	2226			5.000,00	5.000,00	4.101,07	0,00	0,00	0,00
1/771000-729910	Sonstige Aufwendungen Verr. op. Geb zu Projekt	2225	3225	24	0,00	2.500,00	39.256,43	0,00	2.500,00	39.256,43
SU 22 / 32	Summe Aufwendungen / Auszahlungen operative Gebarung				5.700,00	8.200,00	43.357,50	700,00	3.200,00	39.256,43
SA 0 / SA 1	(0) Nettoergebnis (21 - 22) / (1) Geldfluss operative Gebarung (31 - 32)				-3.500,00	-5.700,00	-4.101,07	-700,00	-700,00	0,00
SA01	Saldo (01) Haushaltsrücklagen (230 - 240)				0,00	0,00	0,00	0,00	0,00	0,00
SA00	Saldo (00) Nettoergebnis nach Haushaltsrücklagen (Saldo 0 + Saldo 01)				-3.500,00	-5.700,00	-4.101,07			
Investive Gebarung										
6/771000+301000	Kapitaltransfers von Ländern, Landesfonds und Landeskammern		3331	1 33	0,00	0,00	0,00	0,00	11.500,00	0,00
SU 33	Summe Einzahlungen investive Gebarung							0,00	11.500,00	0,00
5/771000-006000	Sonstige Grundstückseinrichtungen		3412	1 40	0,00	0,00	0,00	0,00	0,00	28.760,72
SU 34	Summe Auszahlungen investive Gebarung							0,00	0,00	28.760,72
SA2	Saldo (2) Geldfluss aus der Investiven Gebarung (33 - 34)							0,00	11.500,00	-28.760,72
SA3	Saldo (3) Nettofinanzierungssaldo (Saldo 1 + Saldo 2)							-700,00	10.800,00	-28.760,72
Finanzierungstätigkeit										
SU 35	Summe Einzahlungen aus der Finanzierungstätigkeit							0,00	0,00	0,00
SU 36	Summe Auszahlungen aus der Finanzierungstätigkeit							0,00	0,00	0,00
SA4	Saldo (4) Geldfluss aus der Finanzierungstätigkeit (35 - 36)							0,00	0,00	0,00
SA5	Saldo (5) Geldfluss aus der voranschlagswirksamen Gebarung (Saldo 3 + Saldo 4)							-700,00	10.800,00	-28.760,72
78	Förderung von Handel, Gewerbe und Industrie									
782	Wirtschaftspolitische Maßnahmen									
782000	Wirtschaftspolitische Maßnahmen									
Operative Gebarung										
SU 21 / 31	Summe Erträge / Einzahlungen operative Gebarung				0,00	0,00	0,00	0,00	0,00	0,00
1/782000-755000	Transfers an Unternehmen (ohne Finanzunternehmen) und andere	2233	3233	27	3.000,00	3.000,00	3.000,00	3.000,00	3.000,00	3.000,00
SU 22 / 32	Summe Aufwendungen / Auszahlungen operative Gebarung				3.000,00	3.000,00	3.000,00	3.000,00	3.000,00	3.000,00
SA 0 / SA 1	(0) Nettoergebnis (21 - 22) / (1) Geldfluss operative Gebarung (31 - 32)				-3.000,00	-3.000,00	-3.000,00	-3.000,00	-3.000,00	-3.000,00
SA01	Saldo (01) Haushaltsrücklagen (230 - 240)				0,00	0,00	0,00	0,00	0,00	0,00
SA00	Saldo (00) Nettoergebnis nach Haushaltsrücklagen (Saldo 0 + Saldo 01)				-3.000,00	-3.000,00	-3.000,00			
Investive Gebarung										
SU 33	Summe Einzahlungen investive Gebarung							0,00	0,00	0,00
SU 34	Summe Auszahlungen investive Gebarung							0,00	0,00	0,00
SA2	Saldo (2) Geldfluss aus der Investiven Gebarung (33 - 34)							0,00	0,00	0,00
SA3	Saldo (3) Nettofinanzierungssaldo (Saldo 1 + Saldo 2)							-3.000,00	-3.000,00	-3.000,00

	MVAG		VC QU	Ergebnisvoranschlag			Finanzierungsvoranschlag		
	EH	FH		VA 2024	VA 2023	RA 2022	VA 2024	VA 2023	RA 2022
Finanzierungstätigkeit									
SU 35			Summe Einzahlungen aus der Finanzierungstätigkeit				0,00	0,00	0,00
SU 36			Summe Auszahlungen aus der Finanzierungstätigkeit				0,00	0,00	0,00
SA4			Saldo (4) Geldfluss aus der Finanzierungstätigkeit (35 – 36)				0,00	0,00	0,00
SA5			Saldo (5) Geldfluss aus der voranschlagswirksamen Gebarung (Saldo 3 + Saldo 4)				-3.000,00	-3.000,00	-3.000,00

	MVAG	VC	QU	Ergebnisvoranschlag			Finanzierungsvoranschlag			
				EH	FH	VA 2024	VA 2023	RA 2022	VA 2024	VA 2023
8 Dienstleistungen										
81	Öffentliche Einrichtungen (soweit nicht dem Abschnitt 85 zuzuordnen)									
814	Straßenreinigung									
814000	Öffentl.Einrichtungen Straßenreinigung									
Operative Gebarung										
SU 21 / 31	Summe Erträge / Einzahlungen operative Gebarung			0,00	0,00	0,00	0,00	0,00	0,00	
1/814000-455000	Streusplit	2221	3221	23	3.200,00	3.000,00	1.202,22	3.200,00	3.000,00	2.138,22
1/814000-720000	Kostenbeiträge (Kostenersätze) für Leistungen (Mitarbeiter Weiden)	2225	3225	24	2.000,00	2.000,00	0,00	2.000,00	2.000,00	0,00
1/814000-728000	Winterdienst Gemeinde- straßen	2225	3225	24	0,00	0,00	6.528,58	0,00	0,00	6.528,58
SU 22 / 32	Summe Aufwendungen / Auszahlungen operative Gebarung			5.200,00	5.000,00	7.730,80	5.200,00	5.000,00	8.666,80	
SA 0 / SA 1	(0) Nettoergebnis (21 - 22) / (1) Geldfluss operative Gebarung (31 – 32)			-5.200,00	-5.000,00	-7.730,80	-5.200,00	-5.000,00	-8.666,80	
SA01	Saldo (01) Haushaltsrücklagen (230 - 240)			0,00	0,00	0,00	0,00	0,00	0,00	
SA00	Saldo (00) Nettoergebnis nach Haushaltsrücklagen (Saldo 0 + Saldo 01)			-5.200,00	-5.000,00	-7.730,80				
Investive Gebarung										
SU 33	Summe Einzahlungen investive Gebarung						0,00	0,00	0,00	
SU 34	Summe Auszahlungen investive Gebarung						0,00	0,00	0,00	
SA2	Saldo (2) Geldfluss aus der Investiven Gebarung (33 – 34)						0,00	0,00	0,00	
SA3	Saldo (3) Nettofinanzierungssaldo (Saldo 1 + Saldo 2)						-5.200,00	-5.000,00	-8.666,80	
Finanzierungstätigkeit										
SU 35	Summe Einzahlungen aus der Finanzierungstätigkeit						0,00	0,00	0,00	
SU 36	Summe Auszahlungen aus der Finanzierungstätigkeit						0,00	0,00	0,00	
SA4	Saldo (4) Geldfluss aus der Finanzierungstätigkeit (35 – 36)						0,00	0,00	0,00	
SA5	Saldo (5) Geldfluss aus der voranschlagswirksamen Gebarung (Saldo 3 + Saldo 4)						-5.200,00	-5.000,00	-8.666,80	
815	Park- und Gartenanlagen, Kinderspielplätze									
815000	Öffentl. Einrichtungen Park- u. Gartenanlagen									
Operative Gebarung										
SU 21 / 31	Summe Erträge / Einzahlungen operative Gebarung			0,00	0,00	0,00	0,00	0,00	0,00	
1/815000-680000	Planmäßige Abschreibung	2226			2.900,00	2.900,00	2.861,38	0,00	0,00	0,00
SU 22 / 32	Summe Aufwendungen / Auszahlungen operative Gebarung			2.900,00	2.900,00	2.861,38	0,00	0,00	0,00	
SA 0 / SA 1	(0) Nettoergebnis (21 - 22) / (1) Geldfluss operative Gebarung (31 – 32)			-2.900,00	-2.900,00	-2.861,38	0,00	0,00	0,00	
SA01	Saldo (01) Haushaltsrücklagen (230 - 240)			0,00	0,00	0,00	0,00	0,00	0,00	
SA00	Saldo (00) Nettoergebnis nach Haushaltsrücklagen (Saldo 0 + Saldo 01)			-2.900,00	-2.900,00	-2.861,38				
Investive Gebarung										
SU 33	Summe Einzahlungen investive Gebarung						0,00	0,00	0,00	

		MVAG		VC QU	Ergebnisvoranschlag			Finanzierungsvoranschlag		
		EH	FH		VA 2024	VA 2023	RA 2022	VA 2024	VA 2023	RA 2022
SU 34	Summe Auszahlungen investive Gebarung							0,00	0,00	0,00
SA2	Saldo (2) Geldfluss aus der Investiven Gebarung (33 – 34)							0,00	0,00	0,00
SA3	Saldo (3) Nettofinanzierungssaldo (Saldo 1 + Saldo 2)							0,00	0,00	0,00
Finanzierungstätigkeit										
SU 35	Summe Einzahlungen aus der Finanzierungstätigkeit							0,00	0,00	0,00
SU 36	Summe Auszahlungen aus der Finanzierungstätigkeit							0,00	0,00	0,00
SA4	Saldo (4) Geldfluss aus der Finanzierungstätigkeit (35 – 36)							0,00	0,00	0,00
SA5	Saldo (5) Geldfluss aus der voranschlagswirksamen Gebarung (Saldo 3 + Saldo 4)							0,00	0,00	0,00
816	Öffentliche Beleuchtung und öffentliche Uhren									
816000	Öffentl. Einrichtungen Öffentl. Beleuchtung									
Operative Gebarung										
2/816000+813000	Erträge aus der Auflösung von Investitionszuschüssen (Kapitaltransfers)		2127		6.800,00	5.800,00	6.308,11	0,00	0,00	0,00
2/816000+829000	Sonstige Erträge	2116	3116	18	0,00	0,00	1.994,40	0,00	0,00	1.994,40
6/816000+829910	Sonstige Erträge Verr.zw operativer Gebarung u Projekten	2116	3116	1 18	0,00	35.000,00	38.871,25	0,00	35.000,00	38.871,25
6/816000+871000	Kapitaltransfers aus Gemeinde-Bedarfszuweisungsmittel	2121	3121	1 33	0,00	0,00	75.000,00	0,00	0,00	75.000,00
6/816000+899000	Entnahmen aus Verrechnungsrücklagen zwischen operativer Gebarung und Projekten	2116		1	11.900,00	0,00	0,00	0,00	0,00	0,00
SU 21 / 31	Summe Erträge / Einzahlungen operative Gebarung				18.700,00	40.800,00	122.173,76	0,00	35.000,00	115.865,65
1/816000-600000	Stromverbrauch	2222	3222	24	21.100,00	33.500,00	22.565,68	21.100,00	33.500,00	22.565,68
1/816000-619000	Instandhaltung der Straßenbel. und Uhren	2224	3224	24	500,00	2.000,00	2.340,28	500,00	2.000,00	2.320,94
1/816000-680000	Planmäßige Abschreibung	2226			23.100,00	20.000,00	15.728,70	0,00	0,00	0,00
1/816000-729910	Sonstige Aufwendungen Verr.operative Gebarung u Projekt	2225	3225	24	0,00	35.000,00	38.871,25	0,00	35.000,00	38.871,25
SU 22 / 32	Summe Aufwendungen / Auszahlungen operative Gebarung				44.700,00	90.500,00	79.505,91	21.600,00	70.500,00	63.757,87
SA 0 / SA 1	(0) Nettoergebnis (21 - 22) / (1) Geldfluss operative Gebarung (31 – 32)				-26.000,00	-49.700,00	42.667,85	-21.600,00	-35.500,00	52.107,78
SA01	Saldo (01) Haushaltsrücklagen (230 - 240)				0,00	0,00	0,00	0,00	0,00	0,00
SA00	Saldo (00) Nettoergebnis nach Haushaltsrücklagen (Saldo 0 + Saldo 01)				-26.000,00	-49.700,00	42.667,85			
Investive Gebarung										
SU 33	Summe Einzahlungen investive Gebarung							0,00	0,00	0,00
5/816000-005000	Anlagen zu Straßenbauten		3412	1 40	0,00	0,00	0,00	11.900,00	35.000,00	113.871,25
1/816000-050000	Erweiterung der Straßenbeleuchtung		3412	2 40	0,00	0,00	0,00	0,00	0,00	4.062,78
SU 34	Summe Auszahlungen investive Gebarung							11.900,00	35.000,00	117.934,03
SA2	Saldo (2) Geldfluss aus der Investiven Gebarung (33 – 34)							-11.900,00	-35.000,00	-117.934,03
SA3	Saldo (3) Nettofinanzierungssaldo (Saldo 1 + Saldo 2)							-33.500,00	-70.500,00	-65.826,25

		MVAG VC QU			Ergebnisvoranschlag			Finanzierungsvoranschlag		
		EH	FH		VA 2024	VA 2023	RA 2022	VA 2024	VA 2023	RA 2022
Finanzierungstätigkeit										
SU 35	Summe Einzahlungen aus der Finanzierungstätigkeit							0,00	0,00	0,00
SU 36	Summe Auszahlungen aus der Finanzierungstätigkeit							0,00	0,00	0,00
SA4	Saldo (4) Geldfluss aus der Finanzierungstätigkeit (35 – 36)							0,00	0,00	0,00
SA5	Saldo (5) Geldfluss aus der voranschlagswirksamen Gebarung (Saldo 3 + Saldo 4)							-33.500,00	-70.500,00	-65.826,25
817	Friedhöfe (einschließlich Einsegnungshallen und Krematorien)									
817000	Friedhöfe Weiden/March									
Operative Gebarung										
2/817000+829000	sonstige Einnahmen	2116	3116	18	0,00	0,00	784,20	0,00	0,00	784,20
6/817000+829910	Sonstige Erträge Verr.zw operativer Gebarung u Projekt	2116	3116	1 18	0,00	0,00	12.887,47	0,00	0,00	12.887,47
2/817000+852000	Grabstellengebühren	2113	3113	12	3.000,00	6.000,00	3.437,00	3.000,00	6.000,00	4.162,00
2/817000+852100	Begräbnis- und Leichenkammergebühren	2113	3113	12	7.000,00	7.000,00	10.459,14	7.000,00	7.000,00	10.001,54
SU 21 / 31	Summe Erträge / Einzahlungen operative Gebarung				10.000,00	13.000,00	27.567,81	10.000,00	13.000,00	27.835,21
1/817000-400000	Geringwertige Wirtschaftsgüter (GWG)	2221	3221	23	400,00	400,00	32,29	400,00	400,00	32,29
1/817000-600000	Strom Aufbahrungshalle	2222	3222	24	100,00	150,00	20,32	100,00	150,00	20,32
1/817000-610000	Instandhaltung der Friedhöfe	2224	3224	24	7.000,00	5.000,00	20.974,48	7.000,00	5.000,00	5.974,48
1/817000-614000	Instandhaltung der Aufbahrungshallen	2224	3224	24	100,00	3.000,00	3.157,18	100,00	3.000,00	3.157,18
1/817000-670000	Versicherungen	2222	3222	24	700,00	700,00	677,81	700,00	700,00	677,81
1/817000-680000	Planmäßige Abschreibung Friedhof	2226			2.700,00	2.100,00	2.098,08	0,00	0,00	0,00
1/817000-728000	Entgelte für das Öffnen von Gräbern	2225	3225	24	6.000,00	6.000,00	8.140,54	6.000,00	6.000,00	7.802,94
1/817000-729910	Sonstige Aufwendungen Verr. op.Geb Projekt	2225	3225	24	0,00	0,00	12.887,47	0,00	0,00	12.887,47
SU 22 / 32	Summe Aufwendungen / Auszahlungen operative Gebarung				17.000,00	17.350,00	47.988,17	14.300,00	15.250,00	30.552,49
SA 0 / SA 1	(0) Nettoergebnis (21 - 22) / (1) Geldfluss operative Gebarung (31 – 32)				-7.000,00	-4.350,00	-20.420,36	-4.300,00	-2.250,00	-2.717,28
SA01	Saldo (01) Haushaltsrücklagen (230 - 240)				0,00	0,00	0,00	0,00	0,00	0,00
SA00	Saldo (00) Nettoergebnis nach Haushaltsrücklagen (Saldo 0 + Saldo 01)				-7.000,00	-4.350,00	-20.420,36			
Investive Gebarung										
SU 33	Summe Einzahlungen investive Gebarung							0,00	0,00	0,00
5/817000-002000	Straßenbauten		3412	1 40	0,00	0,00	0,00	0,00	0,00	19.552,80
SU 34	Summe Auszahlungen investive Gebarung							0,00	0,00	19.552,80
SA2	Saldo (2) Geldfluss aus der Investiven Gebarung (33 – 34)							0,00	0,00	-19.552,80
SA3	Saldo (3) Nettofinanzierungssaldo (Saldo 1 + Saldo 2)							-4.300,00	-2.250,00	-22.270,08
Finanzierungstätigkeit										
SU 35	Summe Einzahlungen aus der Finanzierungstätigkeit							0,00	0,00	0,00
SU 36	Summe Auszahlungen aus der Finanzierungstätigkeit							0,00	0,00	0,00
SA4	Saldo (4) Geldfluss aus der Finanzierungstätigkeit (35 – 36)							0,00	0,00	0,00

	MVAG	VC QU	Ergebnisvoranschlag			Finanzierungsvoranschlag					
			EH	FH	VA 2024	VA 2023	RA 2022	VA 2024	VA 2023	RA 2022	
SA5											
			Saldo (5) Geldfluss aus der voranschlagswirksamen Gebarung (Saldo 3 + Saldo 4)						-4.300,00	-2.250,00	-22.270,08
817100			Friedhof Zwerndorf								
Operative Gebarung											
SU 21 / 31			Summe Erträge / Einzahlungen operative Gebarung			0,00	0,00	0,00	0,00	0,00	0,00
1/817100-680000			Planmäßige Abschreibung	2226	0,00	200,00	214,19	0,00	0,00	0,00	0,00
SU 22 / 32			Summe Aufwendungen / Auszahlungen operative Gebarung			0,00	200,00	214,19	0,00	0,00	0,00
SA 0 / SA 1			(0) Nettoergebnis (21 - 22) / (1) Geldfluss operative Gebarung (31 - 32)			0,00	-200,00	-214,19	0,00	0,00	0,00
SA01			Saldo (01) Haushaltsrücklagen (230 - 240)			0,00	0,00	0,00	0,00	0,00	0,00
SA00			Saldo (00) Nettoergebnis nach Haushaltsrücklagen (Saldo 0 + Saldo 01)			0,00	-200,00	-214,19			
Investive Gebarung											
SU 33			Summe Einzahlungen investive Gebarung						0,00	0,00	0,00
SU 34			Summe Auszahlungen investive Gebarung						0,00	0,00	0,00
SA2			Saldo (2) Geldfluss aus der Investiven Gebarung (33 - 34)						0,00	0,00	0,00
SA3			Saldo (3) Nettofinanzierungssaldo (Saldo 1 + Saldo 2)						0,00	0,00	0,00
Finanzierungstätigkeit											
SU 35			Summe Einzahlungen aus der Finanzierungstätigkeit						0,00	0,00	0,00
SU 36			Summe Auszahlungen aus der Finanzierungstätigkeit						0,00	0,00	0,00
SA4			Saldo (4) Geldfluss aus der Finanzierungstätigkeit (35 - 36)						0,00	0,00	0,00
SA5			Saldo (5) Geldfluss aus der voranschlagswirksamen Gebarung (Saldo 3 + Saldo 4)						0,00	0,00	0,00
817200			Friedhof Baumgarten								
Operative Gebarung											
SU 21 / 31			Summe Erträge / Einzahlungen operative Gebarung			0,00	0,00	0,00	0,00	0,00	0,00
1/817200-680000			Planmäßige Abschreibung	2226	0,00	200,00	214,19	0,00	0,00	0,00	0,00
SU 22 / 32			Summe Aufwendungen / Auszahlungen operative Gebarung			0,00	200,00	214,19	0,00	0,00	0,00
SA 0 / SA 1			(0) Nettoergebnis (21 - 22) / (1) Geldfluss operative Gebarung (31 - 32)			0,00	-200,00	-214,19	0,00	0,00	0,00
SA01			Saldo (01) Haushaltsrücklagen (230 - 240)			0,00	0,00	0,00	0,00	0,00	0,00
SA00			Saldo (00) Nettoergebnis nach Haushaltsrücklagen (Saldo 0 + Saldo 01)			0,00	-200,00	-214,19			
Investive Gebarung											
SU 33			Summe Einzahlungen investive Gebarung						0,00	0,00	0,00
SU 34			Summe Auszahlungen investive Gebarung						0,00	0,00	0,00
SA2			Saldo (2) Geldfluss aus der Investiven Gebarung (33 - 34)						0,00	0,00	0,00
SA3			Saldo (3) Nettofinanzierungssaldo (Saldo 1 + Saldo 2)						0,00	0,00	0,00
Finanzierungstätigkeit											
SU 35			Summe Einzahlungen aus der Finanzierungstätigkeit						0,00	0,00	0,00
SU 36			Summe Auszahlungen aus der Finanzierungstätigkeit						0,00	0,00	0,00

		MVAG VC QU			Ergebnisvoranschlag			Finanzierungsvoranschlag		
		EH	FH		VA 2024	VA 2023	RA 2022	VA 2024	VA 2023	RA 2022
SA4	Saldo (4) Geldfluss aus der Finanzierungstätigkeit (35 – 36)							0,00	0,00	0,00
SA5	Saldo (5) Geldfluss aus der voranschlagswirksamen Gebarung (Saldo 3 + Saldo 4)							0,00	0,00	0,00
817300	Friedhof Oberweiden									
Operative Gebarung										
SU 21 / 31	Summe Erträge / Einzahlungen operative Gebarung				0,00	0,00	0,00	0,00	0,00	0,00
1/817300-680000	Planmäßige Abschreibung		2226		0,00	200,00	214,19	0,00	0,00	0,00
SU 22 / 32	Summe Aufwendungen / Auszahlungen operative Gebarung				0,00	200,00	214,19	0,00	0,00	0,00
SA 0 / SA 1	(0) Nettoergebnis (21 - 22) / (1) Geldfluss operative Gebarung (31 – 32)				0,00	-200,00	-214,19	0,00	0,00	0,00
SA01	Saldo (01) Haushaltsrücklagen (230 - 240)				0,00	0,00	0,00	0,00	0,00	0,00
SA00	Saldo (00) Nettoergebnis nach Haushaltsrücklagen (Saldo 0 + Saldo 01)				0,00	-200,00	-214,19			
Investive Gebarung										
SU 33	Summe Einzahlungen investive Gebarung							0,00	0,00	0,00
SU 34	Summe Auszahlungen investive Gebarung							0,00	0,00	0,00
SA2	Saldo (2) Geldfluss aus der Investiven Gebarung (33 – 34)							0,00	0,00	0,00
SA3	Saldo (3) Nettofinanzierungssaldo (Saldo 1 + Saldo 2)							0,00	0,00	0,00
Finanzierungstätigkeit										
SU 35	Summe Einzahlungen aus der Finanzierungstätigkeit							0,00	0,00	0,00
SU 36	Summe Auszahlungen aus der Finanzierungstätigkeit							0,00	0,00	0,00
SA4	Saldo (4) Geldfluss aus der Finanzierungstätigkeit (35 – 36)							0,00	0,00	0,00
SA5	Saldo (5) Geldfluss aus der voranschlagswirksamen Gebarung (Saldo 3 + Saldo 4)							0,00	0,00	0,00
82	Betriebsähnliche Einrichtungen und Betriebe									
820	Wirtschaftshöfe									
820100	Bauhof									
Operative Gebarung										
2/820100+828000	Rückersätze von Aufwendungen	2116	3116	18	0,00	900,00	855,82	0,00	900,00	855,82
2/820100+829000	Sonstige Erträge	2116	3116	18	0,00	300,00	0,00	0,00	300,00	0,00
6/820100+829910	Sonstige Erträge Verr.zw operativer Gebarung und Projekt	2116	3116	1 18	0,00	485.400,00	0,00	0,00	485.400,00	0,00
6/820100+871000	Beihilfen aus Bedarfszuweisungen	2121	3121	1 33	100.000,00	100.000,00	0,00	100.000,00	100.000,00	0,00
6/820100+899000	Entnahmen aus Verrechnungsrücklagen zwischen operativer Gebarung und Projekten	2116		1	100.000,00	0,00	0,00	0,00	0,00	0,00
SU 21 / 31	Summe Erträge / Einzahlungen operative Gebarung				200.000,00	586.600,00	855,82	100.000,00	586.600,00	855,82
1/820100-400000	Geringwertige Wirtschaftsgüter (GWG inkl. Arbeitskleidung)	2221	3221	23	4.000,00	4.000,00	3.627,30	4.000,00	4.000,00	3.429,31
1/820100-452000	Treibstoff	2221	3221	23	7.000,00	6.500,00	6.083,24	7.000,00	6.500,00	7.130,53

		MVAG		VC QU	Ergebnisvoranschlag			Finanzierungsvoranschlag		
		EH	FH		VA 2024	VA 2023	RA 2022	VA 2024	VA 2023	RA 2022
1/820100-511000	Geldbezüge der Vertragsbediensteten in handwerklicher Verwendung	2211	3211	20	128.000,00	109.200,00	77.660,44	128.000,00	109.200,00	77.660,44
1/820100-580000	Dienstgeberbeiträge zum Ausgleichsfonds für Familienbeihilfen	2212	3212	20	3.500,00	3.500,00	3.025,83	3.500,00	3.500,00	3.025,83
1/820100-582000	DGB zum Ausgleichsfonds für VB	2212	3212	20	23.200,00	25.400,00	16.674,23	23.200,00	25.400,00	16.674,23
1/820100-590000	Sozialleistungen, Reisegebühren	2212	3212	20	600,00	650,00	277,50	600,00	650,00	277,50
1/820100-592000	Dotierung von Rückstellungen für Jubiläumszuwendungen	2214			700,00	700,00	491,12	0,00	0,00	0,00
1/820100-593000	Dotierung von Rückstellungen für nicht konsumierte Urlaube	2214			0,00	3.000,00	3.073,36	0,00	0,00	0,00
1/820100-600000	Energiebezüge, Strom	2222	3222	24	1.000,00	200,00	125,98	1.000,00	200,00	125,98
1/820100-610000	Instandhaltung von Grund und Boden	2224	3224	24	6.500,00	6.500,00	5.688,53	6.500,00	6.500,00	5.688,53
1/820100-617000	Instandhaltung von Fahrzeugen	2224	3224	24	6.000,00	6.000,00	5.705,93	6.000,00	6.000,00	5.705,93
1/820100-618000	Instandhaltung von sonstigen Anlagen	2224	3224	24	500,00	500,00	136,16	500,00	500,00	80,94
1/820100-670000	Versicherungen	2222	3222	24	2.300,00	2.400,00	2.341,74	2.300,00	2.400,00	2.341,74
1/820100-680000	Planmäßige Abschreibung	2226			40.400,00	14.300,00	9.201,71	0,00	0,00	0,00
1/820100-700000	Miet- und Pachtaufwand	2223	3223	24	0,00	1.800,00	1.350,00	0,00	1.800,00	1.350,00
1/820100-724000	Reisegebühren	2225	3225	24	200,00	200,00	5,04	200,00	200,00	5,04
1/820100-729910	Sonstige Aufwendungen Verr. op. Geb Projekt	2225	3225	24	0,00	411.800,00	0,00	0,00	411.800,00	0,00
SU 22 / 32	Summe Aufwendungen / Auszahlungen operative Gebarung				223.900,00	596.650,00	135.468,11	182.800,00	578.650,00	123.496,00
SA 0 / SA 1	(0) Nettoergebnis (21 - 22) / (1) Geldfluss operative Gebarung (31 - 32)				-23.900,00	-10.050,00	-134.612,29	-82.800,00	7.950,00	-122.640,18
SA01	Saldo (01) Haushaltsrücklagen (230 - 240)				0,00	0,00	0,00	0,00	0,00	0,00
SA00	Saldo (00) Nettoergebnis nach Haushaltsrücklagen (Saldo 0 + Saldo 01)				-23.900,00	-10.050,00	-134.612,29			
Investive Gebarung										
SU 33	Summe Einzahlungen investive Gebarung							0,00	0,00	0,00
5/820100-010000	Gebäude und Bauten		3413	1 40	0,00	0,00	0,00	200.000,00	700.000,00	0,00
5/820100-020000	Maschinen und maschinelle Anlagen		3414	1 41	0,00	0,00	0,00	0,00	15.000,00	115.200,53
1/820100-020000	Maschinen und maschinelle Anlagen		3414	2 41	0,00	0,00	0,00	0,00	1.700,00	0,00
1/820100-042000	Betriebs- und Geschäftsausstattung		3415	2 41	0,00	0,00	0,00	2.000,00	0,00	1.087,17
SU 34	Summe Auszahlungen investive Gebarung							202.000,00	716.700,00	116.287,70
SA2	Saldo (2) Geldfluss aus der Investiven Gebarung (33 - 34)							-202.000,00	-716.700,00	-116.287,70
SA3	Saldo (3) Nettofinanzierungssaldo (Saldo 1 + Saldo 2)							-284.800,00	-708.750,00	-238.927,88
Finanzierungstätigkeit										
SU 35	Summe Einzahlungen aus der Finanzierungstätigkeit							0,00	0,00	0,00
SU 36	Summe Auszahlungen aus der Finanzierungstätigkeit							0,00	0,00	0,00
SA4	Saldo (4) Geldfluss aus der Finanzierungstätigkeit (35 - 36)							0,00	0,00	0,00
SA5	Saldo (5) Geldfluss aus der voranschlagswirksamen Gebarung (Saldo 3 + Saldo 4)							-284.800,00	-708.750,00	-238.927,88

		MVAG VC QU			Ergebnisvoranschlag			Finanzierungsvoranschlag		
		EH	FH		VA 2024	VA 2023	RA 2022	VA 2024	VA 2023	RA 2022
821	Fuhrpark									
821000	Fuhrpark									
Operative Gebarung										
SU 21 / 31	Summe Erträge / Einzahlungen operative Gebarung				0,00	0,00	0,00	0,00	0,00	0,00
1/821000-680000	Planmäßige Abschreibung		2226		13.300,00	13.500,00	13.509,00	0,00	0,00	0,00
SU 22 / 32	Summe Aufwendungen / Auszahlungen operative Gebarung				13.300,00	13.500,00	13.509,00	0,00	0,00	0,00
SA 0 / SA 1	(0) Nettoergebnis (21 - 22) / (1) Geldfluss operative Gebarung (31 - 32)				-13.300,00	-13.500,00	-13.509,00	0,00	0,00	0,00
SA01	Saldo (01) Haushaltsrücklagen (230 - 240)				0,00	0,00	0,00	0,00	0,00	0,00
SA00	Saldo (00) Nettoergebnis nach Haushaltsrücklagen (Saldo 0 + Saldo 01)				-13.300,00	-13.500,00	-13.509,00			
Investive Gebarung										
SU 33	Summe Einzahlungen investive Gebarung							0,00	0,00	0,00
SU 34	Summe Auszahlungen investive Gebarung							0,00	0,00	0,00
SA2	Saldo (2) Geldfluss aus der Investiven Gebarung (33 - 34)							0,00	0,00	0,00
SA3	Saldo (3) Nettofinanzierungssaldo (Saldo 1 + Saldo 2)							0,00	0,00	0,00
Finanzierungstätigkeit										
SU 35	Summe Einzahlungen aus der Finanzierungstätigkeit							0,00	0,00	0,00
SU 36	Summe Auszahlungen aus der Finanzierungstätigkeit							0,00	0,00	0,00
SA4	Saldo (4) Geldfluss aus der Finanzierungstätigkeit (35 - 36)							0,00	0,00	0,00
SA5	Saldo (5) Geldfluss aus der voranschlagswirksamen Gebarung (Saldo 3 + Saldo 4)							0,00	0,00	0,00
83	Betriebsähnliche Einrichtungen und Betriebe (Fortsetzung)									
831	Freibäder									
831000	Betriebsähnliche Einrichtungen Freibäder und Badeteich									
Operative Gebarung										
2/831000+811000	Miet- und Pachtertrag	2115	3115	14	75.000,00	0,00	0,00	75.000,00	0,00	0,00
2/831000+828000	Rückersätze von Aufwendungen	2116	3116	18	0,00	70.000,00	0,00	0,00	70.000,00	0,00
6/831000+829910	Sonstige Erträge Verr. zw operativer Gebarung u Projekten	2116	3116	1 18	0,00	0,00	150.813,05	0,00	0,00	150.813,05
6/831000+871000	Kapitaltransfers aus Gemeinde-Bedarfszuweisungsmittel	2121	3121	1 33	0,00	0,00	142.500,00	0,00	0,00	142.500,00
SU 21 / 31	Summe Erträge / Einzahlungen operative Gebarung				75.000,00	70.000,00	293.313,05	75.000,00	70.000,00	293.313,05
1/831000-400000	Geringwertige Wirtschaftsgüter (GWG)	2221	3221	23	200,00	200,00	0,00	200,00	200,00	0,00
1/831000-600000	Strom (Beleuchtung)	2222	3222	24	900,00	3.700,00	829,55	900,00	3.700,00	829,55
1/831000-614000	Instandhaltung der Gebäude (Kabinen etc.)	2224	3224	24	200,00	100,00	0,00	200,00	100,00	0,00
1/831000-619000	Instandhaltung Badestrand	2224	3224	24	5.000,00	9.100,00	4.174,21	5.000,00	9.100,00	4.174,21
1/831000-650000	Zinsen für Finanzschulden in Euro	2241	3241	25	32.700,00	6.300,00	0,00	32.700,00	6.300,00	0,00
1/831000-670000	Versicherungen	2222	3222	24	300,00	250,00	225,92	300,00	250,00	225,92

		MVAG		VC QU	Ergebnisvoranschlag			Finanzierungsvoranschlag		
		EH	FH		VA 2024	VA 2023	RA 2022	VA 2024	VA 2023	RA 2022
1/831000-680000	Planmäßige Abschreibung	2226			22.600,00	2.600,00	1.421,95	0,00	0,00	0,00
1/831000-729000	Sonstige Ausgaben, Wege, Wasseruntersuch.	2225	3225	24	3.400,00	3.000,00	2.830,82	3.400,00	3.000,00	2.830,82
1/831000-729910	Sonstige Aufwendungen Verr. op Geb Projekt	2225	3225	24	0,00	0,00	150.813,05	0,00	0,00	150.813,05
SU 22 / 32	Summe Aufwendungen / Auszahlungen operative Gebarung				65.300,00	25.250,00	160.295,50	42.700,00	22.650,00	158.873,55
SA 0 / SA 1	(0) Nettoergebnis (21 - 22) / (1) Geldfluss operative Gebarung (31 – 32)				9.700,00	44.750,00	133.017,55	32.300,00	47.350,00	134.439,50
SA01	Saldo (01) Haushaltsrücklagen (230 - 240)				0,00	0,00	0,00	0,00	0,00	0,00
SA00	Saldo (00) Nettoergebnis nach Haushaltsrücklagen (Saldo 0 + Saldo 01)				9.700,00	44.750,00	133.017,55			
Investive Gebarung										
SU 33	Summe Einzahlungen investive Gebarung							0,00	0,00	0,00
5/831000-006000	Sonstige Grundstückseinrichtungen		3412	1 40	0,00	0,00	0,00	0,00	395.000,00	293.203,24
SU 34	Summe Auszahlungen investive Gebarung							0,00	395.000,00	293.203,24
SA2	Saldo (2) Geldfluss aus der Investiven Gebarung (33 – 34)							0,00	-395.000,00	-293.203,24
SA3	Saldo (3) Nettofinanzierungssaldo (Saldo 1 + Saldo 2)							32.300,00	-347.650,00	-158.763,74
Finanzierungstätigkeit										
6/831000+346000	Investitionsdarlehen von Finanzunternehmen		3514	1 55	0,00	0,00	0,00	0,00	756.000,00	0,00
SU 35	Summe Einzahlungen aus der Finanzierungstätigkeit							0,00	756.000,00	0,00
1/831000-344000	Investitionsdarlehen von sonstigen Trägern des öffentlichen Rechts		3611	64	0,00	0,00	0,00	0,00	50.400,00	0,00
1/831000-346000	Investitionsdarlehen von Finanzunternehmen		3614		0,00	0,00	0,00	39.400,00	0,00	0,00
SU 36	Summe Auszahlungen aus der Finanzierungstätigkeit							39.400,00	50.400,00	0,00
SA4	Saldo (4) Geldfluss aus der Finanzierungstätigkeit (35 – 36)							-39.400,00	705.600,00	0,00
SA5	Saldo (5) Geldfluss aus der voranschlagswirksamen Gebarung (Saldo 3 + Saldo 4)							-7.100,00	357.950,00	-158.763,74
84	Liegenschaften, Wohn- und Geschäftsgebäude									
840	Grundbesitz									
840000	Liegenschaften Grundbesitz									
Operative Gebarung										
2/840000+801000	Veräußerungen von Grundstücken und Grundstückseinrichtungen	2116		30	150.000,00	150.000,00	30.415,00	0,00	0,00	0,00
2/840000+811000	Erlöse aus Ver- pachtungen	2115	3115	14	80.000,00	70.000,00	64.731,02	80.000,00	70.000,00	64.728,84
2/840000+811100	Pacht für Fischwasser	2115	3115	14	12.000,00	11.500,00	10.413,08	12.000,00	11.500,00	10.413,08
2/840000+811200	Pacht für Ufer- parzellen	2115	3115	14	62.000,00	60.000,00	53.579,54	62.000,00	60.000,00	53.579,54
2/840000+811300	Erlöse aus Verpachtun- gen (Fischerhütten)	2115	3115	14	1.600,00	1.600,00	1.526,00	1.600,00	1.600,00	1.526,00

		MVAG		VC QU	Ergebnisvoranschlag			Finanzierungsvoranschlag		
		EH	FH		VA 2024	VA 2023	RA 2022	VA 2024	VA 2023	RA 2022
2/840000+829000	Sonstige Einnahmen	2116	3116	18	25.000,00	25.000,00	26.698,88	25.000,00	25.000,00	26.698,88
6/840000+829910	Sonstige Erträge - Verr. zw operativer Gebarung u Projekt	2116	3116	1 18	0,00	130.000,00	428.765,55	0,00	130.000,00	428.765,55
SU 21 / 31	Summe Erträge / Einzahlungen operative Gebarung				330.600,00	448.100,00	616.129,07	180.600,00	298.100,00	585.711,89
1/840000-610000	Instandhaltung der Grundstücke	2224	3224	24	0,00	0,00	1.115,96	0,00	0,00	1.115,96
1/840000-683000	Verluste aus dem Abgang von Sachanlagen und immateriellen Vermögenswerten	2226			60.000,00	60.000,00	27.373,50	0,00	0,00	0,00
1/840000-710000	Steuern u. Abgaben	2225	3225	24	35.000,00	25.000,00	25.223,63	35.000,00	25.000,00	25.223,63
1/840000-729000	Sonstige Ausgaben	2225	3225	24	5.000,00	5.000,00	28.757,00	5.000,00	5.000,00	28.757,00
1/840000-729910	Zuführung zu Vorhaben	2225	3225	24	0,00	100.000,00	428.765,55	0,00	100.000,00	428.765,55
SU 22 / 32	Summe Aufwendungen / Auszahlungen operative Gebarung				100.000,00	190.000,00	511.235,64	40.000,00	130.000,00	483.862,14
SA 0 / SA 1	(0) Nettoergebnis (21 - 22) / (1) Geldfluss operative Gebarung (31 - 32)				230.600,00	258.100,00	104.893,43	140.600,00	168.100,00	101.849,75
SA01	Saldo (01) Haushaltsrücklagen (230 - 240)				0,00	0,00	0,00	0,00	0,00	0,00
SA00	Saldo (00) Nettoergebnis nach Haushaltsrücklagen (Saldo 0 + Saldo 01)				230.600,00	258.100,00	104.893,43			
Investive Gebarung										
2/840000+801000	Veräußerungen von Grundstücken und Grundstückseinrichtungen		3312	30	0,00	0,00	0,00	150.000,00	150.000,00	30.415,00
SU 33	Summe Einzahlungen investive Gebarung							150.000,00	150.000,00	30.415,00
5/840000-001000	Unbebaute Grundstücke		3412	1 40	0,00	0,00	0,00	0,00	130.000,00	428.765,55
SU 34	Summe Auszahlungen investive Gebarung							0,00	130.000,00	428.765,55
SA2	Saldo (2) Geldfluss aus der Investiven Gebarung (33 - 34)							150.000,00	20.000,00	-398.350,55
SA3	Saldo (3) Nettofinanzierungssaldo (Saldo 1 + Saldo 2)							290.600,00	188.100,00	-296.500,80
Finanzierungstätigkeit										
SU 35	Summe Einzahlungen aus der Finanzierungstätigkeit							0,00	0,00	0,00
SU 36	Summe Auszahlungen aus der Finanzierungstätigkeit							0,00	0,00	0,00
SA4	Saldo (4) Geldfluss aus der Finanzierungstätigkeit (35 - 36)							0,00	0,00	0,00
SA5	Saldo (5) Geldfluss aus der voranschlagswirksamen Gebarung (Saldo 3 + Saldo 4)							290.600,00	188.100,00	-296.500,80
842	Waldbesitz (soweit nicht bei 866)									
842000	Liegenschaften Waldbesitz									
Operative Gebarung										
2/842000+810000	Erlös aus Holzverkauf	2114	3114	13	17.500,00	10.000,00	18.302,64	17.500,00	10.000,00	16.652,64
6/842000+829910	Sonstige Erträge	2116	3116	1 18	0,00	10.800,00	0,00	0,00	10.800,00	0,00
6/842000+899000	Entnahmen aus Verrechnungsrücklagen zwischen operativer Gebarung und Projekten	2116		1	10.800,00	0,00	0,00	0,00	0,00	0,00
SU 21 / 31	Summe Erträge / Einzahlungen operative Gebarung				28.300,00	20.800,00	18.302,64	17.500,00	20.800,00	16.652,64
1/842000-610000	Pflege der Wald- grundstücke	2224	3224	24	17.500,00	17.500,00	5.658,10	17.500,00	17.500,00	5.658,10
1/842000-670000	Versicherungen	2222	3222	24	600,00	600,00	506,00	600,00	600,00	506,00

		MVAG VC QU			Ergebnisvoranschlag			Finanzierungsvoranschlag		
		EH	FH		VA 2024	VA 2023	RA 2022	VA 2024	VA 2023	RA 2022
1/842000-729910	Sonstige Aufwendungen Verr.op Geb. zu Projekt	2225	3225	24	0,00	10.800,00	0,00	0,00	10.800,00	0,00
SU 22 / 32	Summe Aufwendungen / Auszahlungen operative Gebarung				18.100,00	28.900,00	6.164,10	18.100,00	28.900,00	6.164,10
SA 0 / SA 1	(0) Nettoergebnis (21 - 22) / (1) Geldfluss operative Gebarung (31 – 32)				10.200,00	-8.100,00	12.138,54	-600,00	-8.100,00	10.488,54
SA01	Saldo (01) Haushaltsrücklagen (230 - 240)				0,00	0,00	0,00	0,00	0,00	0,00
SA00	Saldo (00) Nettoergebnis nach Haushaltsrücklagen (Saldo 0 + Saldo 01)				10.200,00	-8.100,00	12.138,54			
Investive Gebarung										
6/842000+301000	Kapitaltransfers von Ländern, Landesfonds und Landeskammern		3331	1 33	0,00	0,00	0,00	5.200,00	5.200,00	0,00
SU 33	Summe Einzahlungen investive Gebarung							5.200,00	5.200,00	0,00
5/842000-070000	Aktivierungsfähige Rechte (immaterielle Vermögenswerte)		3411	1 42	0,00	0,00	0,00	16.000,00	16.000,00	0,00
SU 34	Summe Auszahlungen investive Gebarung							16.000,00	16.000,00	0,00
SA2	Saldo (2) Geldfluss aus der Investiven Gebarung (33 – 34)							-10.800,00	-10.800,00	0,00
SA3	Saldo (3) Nettofinanzierungssaldo (Saldo 1 + Saldo 2)							-11.400,00	-18.900,00	10.488,54
Finanzierungstätigkeit										
SU 35	Summe Einzahlungen aus der Finanzierungstätigkeit							0,00	0,00	0,00
SU 36	Summe Auszahlungen aus der Finanzierungstätigkeit							0,00	0,00	0,00
SA4	Saldo (4) Geldfluss aus der Finanzierungstätigkeit (35 – 36)							0,00	0,00	0,00
SA5	Saldo (5) Geldfluss aus der voranschlagswirksamen Gebarung (Saldo 3 + Saldo 4)							-11.400,00	-18.900,00	10.488,54
85 Betriebe mit marktbestimmter Tätigkeit										
850 Betriebe der Wasserversorgung										
850000 Öffentl. Einrichtungen Wasserversorgung										
Operative Gebarung										
2/850000+813000	Erträge aus der Auflösung von Investitionszuschüssen (Kapitaltransfers)		2127		12.200,00	11.600,00	11.594,12	0,00	0,00	0,00
2/850000+828000	Rückersätze von Aufwendungen WVA	2116	3116	18	200,00	50.000,00	50,70	200,00	50.000,00	50,70
2/850000+829000	Sonstige Erträge	2116	3116	18	0,00	400,00	0,00	0,00	400,00	0,00
6/850000+829910	Sonstige Erträge Zuführung von o HH	2116	3116	1 18	0,00	100.000,00	0,00	0,00	100.000,00	0,00
2/850000+852101	GVU Bereitstellungsgebühr	2113	3113	12	37.000,00	36.000,00	36.035,00	37.000,00	36.000,00	35.533,29
2/850000+852200	Wasserbezugsgebühren - Wasser für Garten	2113	3113	12	100,00	0,00	0,00	100,00	0,00	0,00
2/850000+852201	GVU Wasserbezugsgebühr	2113	3113	12	106.000,00	108.000,00	106.784,94	106.000,00	108.000,00	104.706,68
2/850000+860000	Transfers von Bund, Bundesfonds und Bundeskammern (z.B. KPC Zinsenzuschuss) (laufend)	2121	3121	15	200,00	200,00	154,89	200,00	200,00	154,89
SU 21 / 31	Summe Erträge / Einzahlungen operative Gebarung				155.700,00	306.200,00	154.619,65	143.500,00	294.600,00	140.445,56
1/850000-400000	Geringwertige Wirtschaftsgüter (GWG)	2221	3221	23	1.000,00	1.000,00	711,05	1.000,00	1.000,00	718,83

		MVAG		VC QU	Ergebnisvoranschlag			Finanzierungsvoranschlag		
		EH	FH		VA 2024	VA 2023	RA 2022	VA 2024	VA 2023	RA 2022
1/850000-452000	Treibstoffe	2221	3221	23	1.200,00	1.000,00	973,67	1.200,00	1.000,00	1.165,15
1/850000-510000	Geldbezüge der Vertragsbediensteten der Verwaltung	2211	3211	20	0,00	0,00	630,40	0,00	0,00	630,40
1/850000-511000	Geldbezüge der Vertragsbediensteten in handwerklicher Verwendung	2211	3211	20	40.000,00	31.200,00	31.922,11	40.000,00	31.200,00	31.922,11
1/850000-580000	Dienstgeberbeiträge zum Ausgleichsfonds für Familienbeihilfen	2212	3212	20	1.600,00	1.400,00	1.263,91	1.600,00	1.400,00	1.263,91
1/850000-582000	DGB zum Ausgleichsfond für Vertragsbed.	2212	3212	20	12.100,00	12.500,00	6.872,81	12.100,00	12.500,00	6.872,81
1/850000-590000	Freiwillige Sozialleistungen	2212	3212	20	100,00	150,00	75,00	100,00	150,00	75,00
1/850000-592000	Dotierung von Rückstellungen für Jubiläumswendungen	2214			200,00	300,00	193,77	0,00	0,00	0,00
1/850000-593000	Dotierung von Rückstellungen für nicht konsumierte Urlaube	2214			0,00	2.500,00	2.306,79	0,00	0,00	0,00
1/850000-600000	Strom (Beleuchtung, Pumpwerke)	2222	3222	24	20.500,00	20.200,00	12.446,03	20.500,00	20.200,00	12.446,03
1/850000-612000	Instandhaltung der Wasserwerke	2224	3224	24	150.000,00	95.000,00	37.658,74	150.000,00	95.000,00	37.373,04
1/850000-617000	Instandhaltung von Fahrzeugen	2224	3224	24	2.500,00	2.500,00	870,40	2.500,00	2.500,00	870,40
1/850000-631000	Telekommunikationsdienste	2222	3222	24	800,00	800,00	1.434,19	800,00	800,00	1.434,19
1/850000-650000	Tilgung von Zinsen	2241	3241	25	64.200,00	43.200,00	6.029,22	64.200,00	43.200,00	6.029,22
1/850000-670000	Versicherungen	2222	3222	24	5.400,00	5.100,00	5.031,23	5.400,00	5.100,00	5.031,23
1/850000-680000	Planmäßige Abschreibung	2226			85.400,00	69.400,00	69.091,09	0,00	0,00	0,00
1/850000-683000	Verluste aus dem Abgang von Sachanlagen und immateriellen Vermögenswerten	2226			800,00	0,00	0,00	0,00	0,00	0,00
1/850000-710000	Gebrauchsabgabe, KESSt Wasserversorgung	2225	3225	24	3.300,00	3.300,00	3.248,00	3.300,00	3.300,00	3.248,00
1/850000-720000	Sachkosten Vergütungen GvU/Gde	2225	3225	24	4.000,00	4.000,00	4.000,00	4.000,00	4.000,00	4.000,00
1/850000-724000	Reisegebühren	2225	3225	24	200,00	200,00	5,04	200,00	200,00	5,04
1/850000-729910	Sonstige Aufwendungen Verr. operative Geb. zu Projekt	2225	3225	24	0,00	100.000,00	0,00	0,00	100.000,00	0,00
SU 22 / 32	Summe Aufwendungen / Auszahlungen operative Gebarung				393.300,00	393.750,00	184.763,45	306.900,00	321.550,00	113.085,36
SA 0 / SA 1	(0) Nettoergebnis (21 - 22) / (1) Geldfluss operative Gebarung (31 - 32)				-237.600,00	-87.550,00	-30.143,80	-163.400,00	-26.950,00	27.360,20
2/850000+894001	Entnahmen von zweckgebundenen Haushaltsrücklagen	2301			100.000,00	100.000,00	501,64	0,00	0,00	0,00
6/850000+894001	Entnahmen von zweckgebundenen Haushaltsrücklagen	2301		1	50.000,00	0,00	0,00	0,00	0,00	0,00
SA01	Saldo (01) Haushaltsrücklagen (230 - 240)				150.000,00	100.000,00	501,64	0,00	0,00	0,00
SA00	Saldo (00) Nettoergebnis nach Haushaltsrücklagen (Saldo 0 + Saldo 01)				-87.600,00	12.450,00	-29.642,16			
Investive Gebarung										
2/850000+300000	Kapitaltransfers von Bund, Bundesfonds und Bundeskammern (einmalig)		3331	33	0,00	0,00	0,00	4.900,00	5.000,00	5.066,11

		MVAG		VC QU	Ergebnisvoranschlag			Finanzierungsvoranschlag		
		EH	FH		VA 2024	VA 2023	RA 2022	VA 2024	VA 2023	RA 2022
6/850000+300000	Kapitaltransfers von Bund, Bundesfonds und Bundeskammern	3331		1	0,00	0,00	0,00	103.000,00	0,00	0,00
2/850000+307000	Kapitaltransfers von privaten Haushalten und privaten Organisationen ohne Erwerbszweck und andere	3334		34	0,00	0,00	0,00	10.000,00	9.000,00	10.617,90
SU 33	Summe Einzahlungen investive Gebarung							117.900,00	14.000,00	15.684,01
5/850000-004000	Errichtung einer Wasserversorgung	3412	1	40	0,00	0,00	0,00	605.000,00	250.000,00	0,00
1/850000-004000	Wasser- und Abwasserbauten und -anlagen	3412	2	40	0,00	0,00	0,00	32.000,00	0,00	0,00
1/850000-020000	Maschinen und maschinelle Anlagen	3414	2	41	0,00	0,00	0,00	0,00	4.600,00	0,00
1/850000-042000	Amts-, Betriebs- und Geschäftsausstattung	3415	2	41	0,00	0,00	0,00	5.000,00	9.000,00	3.291,50
5/850000-070000	Aktivierungsfähige Rechte (immaterielle Vermögenswerte)	3411	1	42	0,00	0,00	0,00	0,00	31.000,00	0,00
SU 34	Summe Auszahlungen investive Gebarung							642.000,00	294.600,00	3.291,50
SA2	Saldo (2) Geldfluss aus der Investiven Gebarung (33 – 34)							-524.100,00	-280.600,00	12.392,51
SA3	Saldo (3) Nettofinanzierungssaldo (Saldo 1 + Saldo 2)							-687.500,00	-307.550,00	39.752,71
Finanzierungstätigkeit										
6/850000+346000	Darlehensaufnahme	3514	1	55	0,00	0,00	0,00	408.000,00	137.000,00	0,00
SU 35	Summe Einzahlungen aus der Finanzierungstätigkeit							408.000,00	137.000,00	0,00
1/850000-344000	Tilgung von Darlehen WVA	3611		64	0,00	0,00	0,00	0,00	37.900,00	45.471,60
1/850000-346000	Investitionsdarlehen von Finanzunternehmen	3614			0,00	0,00	0,00	59.000,00	0,00	0,00
SU 36	Summe Auszahlungen aus der Finanzierungstätigkeit							59.000,00	37.900,00	45.471,60
SA4	Saldo (4) Geldfluss aus der Finanzierungstätigkeit (35 – 36)							349.000,00	99.100,00	-45.471,60
SA5	Saldo (5) Geldfluss aus der voranschlagswirksamen Gebarung (Saldo 3 + Saldo 4)							-338.500,00	-208.450,00	-5.718,89
851	Betriebe der Abwasserbeseitigung									
851000	Betriebe Abwasserbeseitigung									
Operative Gebarung										
2/851000+813000	Erträge aus der Auflösung von Investitionszuschüssen (Kapitaltransfers)	2127			65.400,00	64.700,00	64.700,30	0,00	0,00	0,00
2/851000+828000	Rückers.v. Ausgaben Energieabgabe	2116	3116	18	200,00	0,00	50,70	200,00	0,00	50,70
2/851000+829000	Sonst. Einnahmen	2116	3116	18	0,00	1.500,00	0,00	0,00	1.500,00	0,00
6/851000+829910	Verr zw operativer Gebarung u Projekten	2116	3116	1 18	0,00	10.000,00	0,00	0,00	10.000,00	0,00
2/851000+852100	Kanalbenützungsgebühren	2113	3113	12	0,00	0,00	4.536,92	0,00	0,00	4.536,92
2/851000+852101	GVU Kanalbenützungsgebühr	2113	3113	12	207.000,00	200.000,00	201.904,77	207.000,00	200.000,00	197.813,68
2/851000+860000	Transfers von Bund, Bundesfonds und Bundeskammern (z.B. Zinsenzuschuss KPC) (laufend)	2121	3121	15	59.700,00	59.500,00	59.094,06	59.700,00	59.500,00	59.094,06

		MVAG		VC QU	Ergebnisvoranschlag			Finanzierungsvoranschlag		
		EH	FH		VA 2024	VA 2023	RA 2022	VA 2024	VA 2023	RA 2022
6/851000+899000	Entnahmen aus Verrechnungsrücklagen zwischen operativer Gebarung und Projekten	2116		1	10.000,00	0,00	0,00	0,00	0,00	0,00
SU 21 / 31	Summe Erträge / Einzahlungen operative Gebarung				342.300,00	335.700,00	330.286,75	266.900,00	271.000,00	261.495,36
1/851000-400000	Geringwertige Wirtschaftsgüter (GWG)	2221	3221	23	1.500,00	1.500,00	544,25	1.500,00	1.500,00	544,25
1/851000-452000	Treibstoff	2221	3221	23	3.200,00	3.000,00	2.925,19	3.200,00	3.000,00	3.499,65
1/851000-510000	Geldbezüge der Vertragsbediensteten der Verwaltung	2211	3211	20	0,00	0,00	630,36	0,00	0,00	630,36
1/851000-511000	bezüge vertragsbed. u. narwarter, Annet	2211	3211	20	36.000,00	27.800,00	29.099,73	36.000,00	27.800,00	29.099,73
1/851000-580000	Dienstgeberbeiträge zum Ausgleichsfonds für Familienbeihilfen	2212	3212	20	1.100,00	1.000,00	1.156,16	1.100,00	1.000,00	1.156,16
1/851000-582000	DGB zum Ausgleichsfond für Vertragsbed.	2212	3212	20	8.100,00	8.600,00	6.285,64	8.100,00	8.600,00	6.285,64
1/851000-590000	Freiwillige Sozialleistungen	2212	3212	20	100,00	150,00	37,50	100,00	150,00	37,50
1/851000-592000	Dotierung von Rückstellungen für Jubiläumszuwendungen	2214			200,00	200,00	151,81	0,00	0,00	0,00
1/851000-593000	Dotierung von Rückstellungen für nicht konsumierte Urlaube	2214			0,00	2.000,00	2.045,88	0,00	0,00	0,00
1/851000-600000	Strom (Beleuchtung, Pumpwerke)	2222	3222	24	20.400,00	28.500,00	16.040,08	20.400,00	28.500,00	16.040,08
1/851000-612000	Instandhaltung der Anlage	2224	3224	24	70.000,00	139.000,00	56.271,60	70.000,00	139.000,00	54.101,49
1/851000-617000	Instandhaltung der Fahrzeuge	2224	3224	24	2.500,00	2.000,00	477,63	2.500,00	2.000,00	477,63
1/851000-631000	Telefongebühren	2222	3222	24	600,00	1.000,00	914,90	600,00	1.000,00	914,90
1/851000-650000	Zinsentilgung	2241	3241	25	39.400,00	31.300,00	4.421,33	39.400,00	31.300,00	4.421,33
1/851000-670000	Versicherungen	2222	3222	24	4.300,00	4.000,00	3.944,10	4.300,00	4.000,00	3.944,10
1/851000-680000	Planmäßige Abschreibung	2226			172.600,00	158.000,00	155.661,59	0,00	0,00	0,00
1/851000-710000	Gebrauchsabgabe, KEST	2225	3225	24	7.400,00	7.400,00	7.420,00	7.400,00	7.400,00	7.420,00
1/851000-711000	Müll (Gebühren für die Benützung von Gemeindeeinrichtungen und Anlagen gemäß FAG)	2225	3225	24	500,00	500,00	424,00	500,00	500,00	424,00
1/851000-720000	Sachkosten Vergütungen GVU/Gde	2225	3225	24	6.000,00	6.000,00	6.000,00	6.000,00	6.000,00	6.000,00
1/851000-724000	Reisegebühren	2225	3225	24	500,00	500,00	174,72	500,00	500,00	174,72
1/851000-729910	Sonstige Aufwendungen Verr.operative Gebarung Projekt	2225	3225	24	0,00	10.000,00	0,00	0,00	10.000,00	0,00
SU 22 / 32	Summe Aufwendungen / Auszahlungen operative Gebarung				374.400,00	432.450,00	294.626,47	201.600,00	272.250,00	135.171,54
SA 0 / SA 1	(0) Nettoergebnis (21 - 22) / (1) Geldfluss operative Gebarung (31 - 32)				-32.100,00	-96.750,00	35.660,28	65.300,00	-1.250,00	126.323,82
1/851000-794001	Zuweisung an zweckgebundene Haushaltsrücklagen	2401			0,00	0,00	47.864,77	0,00	0,00	0,00
SA01	Saldo (01) Haushaltsrücklagen (230 - 240)				0,00	0,00	-47.864,77	0,00	0,00	0,00
SA00	Saldo (00) Nettoergebnis nach Haushaltsrücklagen (Saldo 0 + Saldo 01)				-32.100,00	-96.750,00	-12.204,49			
Investive Gebarung										
2/851000+300000	Kapitaltransfers Bund, Bundesfonds und Bundeskammern (einmalig)		3331	33	0,00	0,00	0,00	21.000,00	22.400,00	23.960,86

		MVAG		VC QU	Ergebnisvoranschlag			Finanzierungsvoranschlag		
		EH	FH		VA 2024	VA 2023	RA 2022	VA 2024	VA 2023	RA 2022
2/851000+307000	Kapitaltransfers von privaten Haushalten und privaten Organisationen ohne Erwerbszweck und andere	3334		34	0,00	0,00	0,00	10.000,00	16.000,00	6.233,54
SU 33	Summe Einzahlungen investive Gebarung							31.000,00	38.400,00	30.194,40
1/851000-004000	Wasser- und Abwasserbauten und -anlagen	3412	2	40	0,00	0,00	0,00	2.000,00	0,00	3.878,32
5/851000-004100	Anpassung an den Stand der Technik	3412	1	40	0,00	0,00	0,00	24.000,00	134.100,00	375.863,46
1/851000-020000	Maschinen und maschinelle Anlagen	3414	2	41	0,00	0,00	0,00	0,00	6.000,00	5.625,00
SU 34	Summe Auszahlungen investive Gebarung							26.000,00	140.100,00	385.366,78
SA2	Saldo (2) Geldfluss aus der Investiven Gebarung (33 – 34)							5.000,00	-101.700,00	-355.172,38
SA3	Saldo (3) Nettofinanzierungssaldo (Saldo 1 + Saldo 2)							70.300,00	-102.950,00	-228.848,56
Finanzierungstätigkeit										
6/851000+346000	Darlehensaufnahme	3514	1	55	0,00	0,00	0,00	0,00	0,00	500.000,00
SU 35	Summe Einzahlungen aus der Finanzierungstätigkeit							0,00	0,00	500.000,00
1/851000-344000	Darlehenstilgung	3611		64	0,00	0,00	0,00	0,00	113.600,00	99.150,13
1/851000-346000	Investitionsdarlehen von Finanzunternehmen Tilgung	3614		65	0,00	0,00	0,00	114.400,00	0,00	0,00
SU 36	Summe Auszahlungen aus der Finanzierungstätigkeit							114.400,00	113.600,00	99.150,13
SA4	Saldo (4) Geldfluss aus der Finanzierungstätigkeit (35 – 36)							-114.400,00	-113.600,00	400.849,87
SA5	Saldo (5) Geldfluss aus der voranschlagswirksamen Gebarung (Saldo 3 + Saldo 4)							-44.100,00	-216.550,00	172.001,31
851900	ABA Darlehen									
Operative Gebarung										
SU 21 / 31	Summe Erträge / Einzahlungen operative Gebarung				0,00	0,00	0,00	0,00	0,00	0,00
5/851900-650000	Zinsen	2241	3241	25	0,00	600,00	645,99	0,00	600,00	645,99
SU 22 / 32	Summe Aufwendungen / Auszahlungen operative Gebarung				0,00	600,00	645,99	0,00	600,00	645,99
SA 0 / SA 1	(0) Nettoergebnis (21 - 22) / (1) Geldfluss operative Gebarung (31 – 32)				0,00	-600,00	-645,99	0,00	-600,00	-645,99
SA01	Saldo (01) Haushaltsrücklagen (230 - 240)				0,00	0,00	0,00	0,00	0,00	0,00
SA00	Saldo (00) Nettoergebnis nach Haushaltsrücklagen (Saldo 0 + Saldo 01)				0,00	-600,00	-645,99			
Investive Gebarung										
SU 33	Summe Einzahlungen investive Gebarung							0,00	0,00	0,00
SU 34	Summe Auszahlungen investive Gebarung							0,00	0,00	0,00
SA2	Saldo (2) Geldfluss aus der Investiven Gebarung (33 – 34)							0,00	0,00	0,00
SA3	Saldo (3) Nettofinanzierungssaldo (Saldo 1 + Saldo 2)							0,00	-600,00	-645,99
Finanzierungstätigkeit										
6/851900+341000	Investitionsdarlehen von Ländern	3511		54	0,00	0,00	0,00	700,00	700,00	645,99
SU 35	Summe Einzahlungen aus der Finanzierungstätigkeit							700,00	700,00	645,99
SU 36	Summe Auszahlungen aus der Finanzierungstätigkeit							0,00	0,00	0,00
SA4	Saldo (4) Geldfluss aus der Finanzierungstätigkeit (35 – 36)							700,00	700,00	645,99

		MVAG VC QU			Ergebnisvoranschlag			Finanzierungsvoranschlag		
		EH	FH		VA 2024	VA 2023	RA 2022	VA 2024	VA 2023	RA 2022
SA5	Saldo (5) Geldfluss aus der voranschlagswirksamen Gebarung (Saldo 3 + Saldo 4)							700,00	100,00	0,00
852	Betriebe der Müllbeseitigung									
852000	Öffentl.Einrichtungen Müllbeseitigung									
	Operative Gebarung									
2/852000+816000	Kostenersätze	2114	3114	13	5.500,00	10.000,00	10.868,40	5.500,00	10.000,00	11.989,15
SU 21 / 31	Summe Erträge / Einzahlungen operative Gebarung				5.500,00	10.000,00	10.868,40	5.500,00	10.000,00	11.989,15
1/852000-618000	Bodenaushubdeponie	2224	3224	24	11.000,00	10.000,00	11.433,12	11.000,00	10.000,00	11.433,12
1/852000-728000	Sperrmüll- u. Sonderabfallsammlung	2225	3225	24	3.000,00	3.000,00	2.259,69	3.000,00	3.000,00	2.259,69
SU 22 / 32	Summe Aufwendungen / Auszahlungen operative Gebarung				14.000,00	13.000,00	13.692,81	14.000,00	13.000,00	13.692,81
SA 0 / SA 1	(0) Nettoergebnis (21 - 22) / (1) Geldfluss operative Gebarung (31 – 32)				-8.500,00	-3.000,00	-2.824,41	-8.500,00	-3.000,00	-1.703,66
SA01	Saldo (01) Haushaltsrücklagen (230 - 240)				0,00	0,00	0,00	0,00	0,00	0,00
SA00	Saldo (00) Nettoergebnis nach Haushaltsrücklagen (Saldo 0 + Saldo 01)				-8.500,00	-3.000,00	-2.824,41			
	Investive Gebarung									
SU 33	Summe Einzahlungen investive Gebarung							0,00	0,00	0,00
SU 34	Summe Auszahlungen investive Gebarung							0,00	0,00	0,00
SA2	Saldo (2) Geldfluss aus der Investiven Gebarung (33 – 34)							0,00	0,00	0,00
SA3	Saldo (3) Nettofinanzierungssaldo (Saldo 1 + Saldo 2)							-8.500,00	-3.000,00	-1.703,66
	Finanzierungstätigkeit									
SU 35	Summe Einzahlungen aus der Finanzierungstätigkeit							0,00	0,00	0,00
SU 36	Summe Auszahlungen aus der Finanzierungstätigkeit							0,00	0,00	0,00
SA4	Saldo (4) Geldfluss aus der Finanzierungstätigkeit (35 – 36)							0,00	0,00	0,00
SA5	Saldo (5) Geldfluss aus der voranschlagswirksamen Gebarung (Saldo 3 + Saldo 4)							-8.500,00	-3.000,00	-1.703,66
853	Betriebe für die Errichtung und Verwaltung von Wohn- und Ges									
853000	Liegenschaften Wohngebäude									
	Operative Gebarung									
2/853000+811000	Mieten und Betriebs- kostenersätze	2115	3115	14	20.000,00	23.000,00	21.595,29	20.000,00	23.000,00	21.555,32
2/853000+828000	Rückersätze von Aufwendungen	2116	3116	18	1.000,00	800,00	1.473,63	1.000,00	800,00	1.966,39
2/853000+829000	Sonstige Erträge	2116	3116	18	0,00	0,00	16.986,93	0,00	0,00	16.986,93
6/853000+871000	Kapitaltransfers aus Gemeinde-Bedarfszuweisungsmitteln	2121	3121	1	10.000,00	0,00	0,00	10.000,00	0,00	0,00
6/853000+899000	Entnahmen aus Verrechnungsrücklagen zwischen operativer Gebarung und Projekten	2116		1	34.400,00	0,00	0,00	0,00	0,00	0,00
SU 21 / 31	Summe Erträge / Einzahlungen operative Gebarung				65.400,00	23.800,00	40.055,85	31.000,00	23.800,00	40.508,64
1/853000-400000	Geringwertige Wirtschaftsgüter (GWG)	2221	3221	23	200,00	200,00	69,99	200,00	200,00	69,99
1/853000-600000	Strom (Beleuchtung)	2222	3222	24	4.800,00	6.000,00	2.307,77	4.800,00	6.000,00	1.769,27
1/853000-600100	Heizung	2222	3222	24	8.500,00	5.000,00	5.485,44	8.500,00	5.000,00	4.633,77

		MVAG		VC QU	Ergebnisvoranschlag			Finanzierungsvoranschlag		
		EH	FH		VA 2024	VA 2023	RA 2022	VA 2024	VA 2023	RA 2022
1/853000-614000	Instandhaltung der Wohngebäude	2224	3224	24	15.000,00	3.000,00	19.098,01	15.000,00	3.000,00	19.098,01
1/853000-631000	Telekommunikationsdienste	2222	3222	24	700,00	700,00	300,00	700,00	700,00	300,00
1/853000-670000	Versicherungen	2222	3222	24	4.800,00	4.500,00	4.518,76	4.800,00	4.500,00	4.518,76
1/853000-711000	Kanal- und Müllgebühren	2225	3225	24	1.300,00	1.300,00	2.261,55	1.300,00	1.300,00	2.261,55
SU 22 / 32	Summe Aufwendungen / Auszahlungen operative Gebarung				35.300,00	20.700,00	34.041,52	35.300,00	20.700,00	32.651,35
SA 0 / SA 1	(0) Nettoergebnis (21 - 22) / (1) Geldfluss operative Gebarung (31 - 32)				30.100,00	3.100,00	6.014,33	-4.300,00	3.100,00	7.857,29
SA01	Saldo (01) Haushaltsrücklagen (230 - 240)				0,00	0,00	0,00	0,00	0,00	0,00
SA00	Saldo (00) Nettoergebnis nach Haushaltsrücklagen (Saldo 0 + Saldo 01)				30.100,00	3.100,00	6.014,33			
Investive Gebarung										
6/853000+300000	Kapitaltransfers von Bund, Bundesfonds und Bundeskammern		3331	1	0,00	0,00	0,00	16.000,00	0,00	0,00
SU 33	Summe Einzahlungen investive Gebarung							16.000,00	0,00	0,00
5/853000-010000	Gebäude und Bauten - Anschlussgebühren Hackschnitzelheizwerk		3413	1	0,00	0,00	0,00	60.400,00	0,00	0,00
SU 34	Summe Auszahlungen investive Gebarung							60.400,00	0,00	0,00
SA2	Saldo (2) Geldfluss aus der Investiven Gebarung (33 - 34)							-44.400,00	0,00	0,00
SA3	Saldo (3) Nettofinanzierungssaldo (Saldo 1 + Saldo 2)							-48.700,00	3.100,00	7.857,29
Finanzierungstätigkeit										
SU 35	Summe Einzahlungen aus der Finanzierungstätigkeit							0,00	0,00	0,00
SU 36	Summe Auszahlungen aus der Finanzierungstätigkeit							0,00	0,00	0,00
SA4	Saldo (4) Geldfluss aus der Finanzierungstätigkeit (35 - 36)							0,00	0,00	0,00
SA5	Saldo (5) Geldfluss aus der voranschlagswirksamen Gebarung (Saldo 3 + Saldo 4)							-48.700,00	3.100,00	7.857,29
853010	OW Wohnung Arzthaus									
Operative Gebarung										
SU 21 / 31	Summe Erträge / Einzahlungen operative Gebarung				0,00	0,00	0,00	0,00	0,00	0,00
1/853010-680000	Planmäßige Abschreibung	2226			3.000,00	2.600,00	2.569,73	0,00	0,00	0,00
SU 22 / 32	Summe Aufwendungen / Auszahlungen operative Gebarung				3.000,00	2.600,00	2.569,73	0,00	0,00	0,00
SA 0 / SA 1	(0) Nettoergebnis (21 - 22) / (1) Geldfluss operative Gebarung (31 - 32)				-3.000,00	-2.600,00	-2.569,73	0,00	0,00	0,00
SA01	Saldo (01) Haushaltsrücklagen (230 - 240)				0,00	0,00	0,00	0,00	0,00	0,00
SA00	Saldo (00) Nettoergebnis nach Haushaltsrücklagen (Saldo 0 + Saldo 01)				-3.000,00	-2.600,00	-2.569,73			
Investive Gebarung										
SU 33	Summe Einzahlungen investive Gebarung							0,00	0,00	0,00
SU 34	Summe Auszahlungen investive Gebarung							0,00	0,00	0,00
SA2	Saldo (2) Geldfluss aus der Investiven Gebarung (33 - 34)							0,00	0,00	0,00
SA3	Saldo (3) Nettofinanzierungssaldo (Saldo 1 + Saldo 2)							0,00	0,00	0,00

	MVAG	VC QU	Ergebnisvoranschlag			Finanzierungsvoranschlag			
			EH	FH	VA 2024	VA 2023	RA 2022	VA 2024	VA 2023
Finanzierungstätigkeit									
SU 35							0,00	0,00	0,00
SU 36							0,00	0,00	0,00
SA4							0,00	0,00	0,00
SA5							0,00	0,00	0,00
853011 OW Arzthaus Ordination									
Operative Gebarung									
SU 21 / 31							0,00	0,00	0,00
1/853011-680000							4.100,00	3.200,00	3.216,08
SU 22 / 32							4.100,00	3.200,00	3.216,08
SA 0 / SA 1							-4.100,00	-3.200,00	-3.216,08
SA01							0,00	0,00	0,00
SA00							-4.100,00	-3.200,00	-3.216,08
Investive Gebarung									
SU 33							0,00	0,00	0,00
SU 34							0,00	0,00	0,00
SA2							0,00	0,00	0,00
SA3							0,00	0,00	0,00
Finanzierungstätigkeit									
SU 35							0,00	0,00	0,00
SU 36							0,00	0,00	0,00
SA4							0,00	0,00	0,00
SA5							0,00	0,00	0,00
853060 OW Gemeinschaftspraxis									
Operative Gebarung									
SU 21 / 31							0,00	0,00	0,00
1/853060-680000							2.000,00	2.000,00	1.975,98
SU 22 / 32							2.000,00	2.000,00	1.975,98
SA 0 / SA 1							-2.000,00	-2.000,00	-1.975,98
SA01							0,00	0,00	0,00
SA00							-2.000,00	-2.000,00	-1.975,98
Investive Gebarung									
SU 33							0,00	0,00	0,00
SU 34							0,00	0,00	0,00
SA2							0,00	0,00	0,00

		MVAG VC QU			Ergebnisvoranschlag			Finanzierungsvoranschlag		
		EH	FH		VA 2024	VA 2023	RA 2022	VA 2024	VA 2023	RA 2022
SA3	Saldo (3) Nettofinanzierungssaldo (Saldo 1 + Saldo 2)							0,00	0,00	0,00
Finanzierungstätigkeit										
SU 35	Summe Einzahlungen aus der Finanzierungstätigkeit							0,00	0,00	0,00
SU 36	Summe Auszahlungen aus der Finanzierungstätigkeit							0,00	0,00	0,00
SA4	Saldo (4) Geldfluss aus der Finanzierungstätigkeit (35 – 36)							0,00	0,00	0,00
SA5	Saldo (5) Geldfluss aus der voranschlagswirksamen Gebarung (Saldo 3 + Saldo 4)							0,00	0,00	0,00
87	Wirtschaftliche Unternehmungen									
870	Elektrizitätsversorgung									
870100	Errichtung Photovoltaik auf Gemeindegebäuden									
Operative Gebarung										
2/870100+810000	Erträge aus Leistungen	2114	3114	13	7.000,00	5.000,00	1.367,68	7.000,00	5.000,00	1.367,68
2/870100+813000	Erträge aus der Auflösung von Investitionszuschüssen (Kapitaltransfers)	2127			2.800,00	2.800,00	2.013,94	0,00	0,00	0,00
6/870100+829910	Sonstige Erträge - Verr zw operative Gebarung u Projekt	2116	3116	1 18	0,00	50.000,00	1.264,13	0,00	50.000,00	1.264,13
6/870100+871000	Kapitaltransfers aus Gemeinde-Bedarfszuweisungsmittel	2121	3121	1 33	0,00	0,00	15.000,00	0,00	0,00	15.000,00
6/870100+899000	Entnahmen aus Verrechnungsrücklagen zwischen operativer Gebarung und Projekten	2116		1	50.000,00	0,00	0,00	0,00	0,00	0,00
SU 21 / 31	Summe Erträge / Einzahlungen operative Gebarung				59.800,00	57.800,00	19.645,75	7.000,00	55.000,00	17.631,81
1/870100-680000	Planmäßige Abschreibung	2226			7.200,00	3.800,00	3.803,61	0,00	0,00	0,00
1/870100-729910	Sonstige Aufwendungen	2225	3225	24	0,00	50.000,00	1.264,13	0,00	50.000,00	1.264,13
SU 22 / 32	Summe Aufwendungen / Auszahlungen operative Gebarung				7.200,00	53.800,00	5.067,74	0,00	50.000,00	1.264,13
SA 0 / SA 1	(0) Nettoergebnis (21 - 22) / (1) Geldfluss operative Gebarung (31 – 32)				52.600,00	4.000,00	14.578,01	7.000,00	5.000,00	16.367,68
SA01	Saldo (01) Haushaltsrücklagen (230 - 240)				0,00	0,00	0,00	0,00	0,00	0,00
SA00	Saldo (00) Nettoergebnis nach Haushaltsrücklagen (Saldo 0 + Saldo 01)				52.600,00	4.000,00	14.578,01			
Investive Gebarung										
6/870100+300000	Kapitaltransfers von Bund, Bundesfonds und Bundeskammern	3331	1 33		0,00	0,00	0,00	0,00	0,00	22.790,00
SU 33	Summe Einzahlungen investive Gebarung							0,00	0,00	22.790,00
5/870100-004000	Wasser- und Abwasserbauten und -anlagen	3412	1 40		0,00	0,00	0,00	50.000,00	50.000,00	0,00
SU 34	Summe Auszahlungen investive Gebarung							50.000,00	50.000,00	0,00
SA2	Saldo (2) Geldfluss aus der Investiven Gebarung (33 – 34)							-50.000,00	-50.000,00	22.790,00
SA3	Saldo (3) Nettofinanzierungssaldo (Saldo 1 + Saldo 2)							-43.000,00	-45.000,00	39.157,68
Finanzierungstätigkeit										
SU 35	Summe Einzahlungen aus der Finanzierungstätigkeit							0,00	0,00	0,00

		MVAG VC QU			Ergebnisvoranschlag			Finanzierungsvoranschlag		
		EH	FH		VA 2024	VA 2023	RA 2022	VA 2024	VA 2023	RA 2022
SU 36	Summe Auszahlungen aus der Finanzierungstätigkeit							0,00	0,00	0,00
SA4	Saldo (4) Geldfluss aus der Finanzierungstätigkeit (35 – 36)							0,00	0,00	0,00
SA5	Saldo (5) Geldfluss aus der voranschlagswirksamen Gebarung (Saldo 3 + Saldo 4)							-43.000,00	-45.000,00	39.157,68
871	Fernwärmeversorgung									
871000	Fernwärmeversorgung									
Operative Gebarung										
2/871000+810000	Verkauf von Wärme	2114	3114	13	17.500,00	17.500,00	16.682,95	17.500,00	17.500,00	16.682,95
SU 21 / 31	Summe Erträge / Einzahlungen operative Gebarung				17.500,00	17.500,00	16.682,95	17.500,00	17.500,00	16.682,95
1/871000-451000	Brennstoff Hackschnitzel	2221	3221	23	14.000,00	13.500,00	14.052,57	14.000,00	13.500,00	12.517,96
1/871000-614000	Instandhaltung der Heizungsanlage	2224	3224	24	1.500,00	1.500,00	118,00	1.500,00	1.500,00	802,52
1/871000-680000	Planmäßige Abschreibung	2226			3.700,00	3.700,00	3.731,17	0,00	0,00	0,00
SU 22 / 32	Summe Aufwendungen / Auszahlungen operative Gebarung				19.200,00	18.700,00	17.901,74	15.500,00	15.000,00	13.320,48
SA 0 / SA 1	(0) Nettoergebnis (21 - 22) / (1) Geldfluss operative Gebarung (31 – 32)				-1.700,00	-1.200,00	-1.218,79	2.000,00	2.500,00	3.362,47
SA01	Saldo (01) Haushaltsrücklagen (230 - 240)				0,00	0,00	0,00	0,00	0,00	0,00
SA00	Saldo (00) Nettoergebnis nach Haushaltsrücklagen (Saldo 0 + Saldo 01)				-1.700,00	-1.200,00	-1.218,79			
Investive Gebarung										
SU 33	Summe Einzahlungen investive Gebarung							0,00	0,00	0,00
SU 34	Summe Auszahlungen investive Gebarung							0,00	0,00	0,00
SA2	Saldo (2) Geldfluss aus der Investiven Gebarung (33 – 34)							0,00	0,00	0,00
SA3	Saldo (3) Nettofinanzierungssaldo (Saldo 1 + Saldo 2)							2.000,00	2.500,00	3.362,47
Finanzierungstätigkeit										
SU 35	Summe Einzahlungen aus der Finanzierungstätigkeit							0,00	0,00	0,00
SU 36	Summe Auszahlungen aus der Finanzierungstätigkeit							0,00	0,00	0,00
SA4	Saldo (4) Geldfluss aus der Finanzierungstätigkeit (35 – 36)							0,00	0,00	0,00
SA5	Saldo (5) Geldfluss aus der voranschlagswirksamen Gebarung (Saldo 3 + Saldo 4)							2.000,00	2.500,00	3.362,47
89	Wirtschaftliche Unternehmungen (Fortsetzung)									
894	Stadthallen, Kongresshäuser									
894000	Veranstaltungshallen Dorfzentrum Oberweiden									
Operative Gebarung										
2/894000+811000	Mieten	2115	3115	14	1.500,00	1.300,00	1.145,00	1.500,00	1.300,00	1.280,00
2/894000+813000	Erträge aus der Auflösung von Investitionszuschüssen (Kapitaltransfers)	2127			1.500,00	0,00	0,00	0,00	0,00	0,00
6/894000+829910	Sonstige Erträge Verr. zw operativer Gebarung u Projekt	2116	3116	1 18	0,00	17.200,00	27.080,00	0,00	17.200,00	27.080,00
6/894000+871000	Kapitaltransfers aus Gemeinde-Bedarfszuweisungsmitteln	2121	3121	1	5.000,00	0,00	0,00	5.000,00	0,00	0,00

		MVAG		VC QU	Ergebnisvoranschlag			Finanzierungsvoranschlag		
		EH	FH		VA 2024	VA 2023	RA 2022	VA 2024	VA 2023	RA 2022
6/894000+899000	Entnahmen aus Verrechnungsrücklagen zwischen operativer Gebarung und Projekten	2116		1	37.200,00	0,00	0,00	0,00	0,00	0,00
SU 21 / 31	Summe Erträge / Einzahlungen operative Gebarung				45.200,00	18.500,00	28.225,00	6.500,00	18.500,00	28.360,00
1/894000-400000	Geringwertige Wirtschaftsgüter (GWG)	2221	3221	23	500,00	900,00	420,05	500,00	900,00	431,91
1/894000-454000	Reinigung	2221	3221	23	300,00	300,00	0,00	300,00	300,00	0,00
1/894000-600000	Strom	2222	3222	24	1.900,00	3.400,00	2.232,27	1.900,00	3.400,00	2.232,27
1/894000-600100	Beheizung, Heizung	2222	3222	24	17.100,00	15.000,00	16.009,46	17.100,00	15.000,00	16.009,46
1/894000-614000	Instandhaltung der Gebäude	2224	3224	24	2.000,00	3.000,00	3.435,95	2.000,00	3.000,00	3.516,75
1/894000-670000	Versicherungen	2222	3222	24	1.700,00	1.600,00	1.581,57	1.700,00	1.600,00	1.581,57
1/894000-680000	Planmäßige Abschreibung	2226			24.700,00	22.800,00	21.788,57	0,00	0,00	0,00
1/894000-711000	Kanal- und Müllgebühren	2225	3225	24	1.600,00	1.600,00	1.594,68	1.600,00	1.600,00	1.594,68
1/894000-729910	Sonstige Aufwendungen Verr. op. Geb Projekt	2225	3225	24	0,00	17.200,00	27.080,00	0,00	17.200,00	27.080,00
SU 22 / 32	Summe Aufwendungen / Auszahlungen operative Gebarung				49.800,00	65.800,00	74.142,55	25.100,00	43.000,00	52.446,64
SA 0 / SA 1	(0) Nettoergebnis (21 - 22) / (1) Geldfluss operative Gebarung (31 - 32)				-4.600,00	-47.300,00	-45.917,55	-18.600,00	-24.500,00	-24.086,64
SA01	Saldo (01) Haushaltsrücklagen (230 - 240)				0,00	0,00	0,00	0,00	0,00	0,00
SA00	Saldo (00) Nettoergebnis nach Haushaltsrücklagen (Saldo 0 + Saldo 01)				-4.600,00	-47.300,00	-45.917,55			
Investive Gebarung										
6/894000+300000	Kapitaltransfers von Bund, Bundesfonds und Bundeskammern		3331	1	0,00	0,00	0,00	12.800,00	0,00	0,00
6/894000+301000	Kapitaltransfers von Ländern, Landesfonds und Landesammern		3331	1	0,00	0,00	0,00	0,00	36.000,00	0,00
SU 33	Summe Einzahlungen investive Gebarung							12.800,00	36.000,00	0,00
1/894000-010000	Gebäude und Bauten		3413	2 40	0,00	0,00	0,00	0,00	12.900,00	0,00
5/894000-010000	Gebäude und Bauten - Anschlussgebühren Hackschnitzelheizwerk		3413	1	0,00	0,00	0,00	55.000,00	100,00	67.722,38
SU 34	Summe Auszahlungen investive Gebarung							55.000,00	13.000,00	67.722,38
SA2	Saldo (2) Geldfluss aus der Investiven Gebarung (33 - 34)							-42.200,00	23.000,00	-67.722,38
SA3	Saldo (3) Nettofinanzierungssaldo (Saldo 1 + Saldo 2)							-60.800,00	-1.500,00	-91.809,02
Finanzierungstätigkeit										
SU 35	Summe Einzahlungen aus der Finanzierungstätigkeit							0,00	0,00	0,00
SU 36	Summe Auszahlungen aus der Finanzierungstätigkeit							0,00	0,00	0,00
SA4	Saldo (4) Geldfluss aus der Finanzierungstätigkeit (35 - 36)							0,00	0,00	0,00
SA5	Saldo (5) Geldfluss aus der voranschlagswirksamen Gebarung (Saldo 3 + Saldo 4)							-60.800,00	-1.500,00	-91.809,02

		MVAG		VC QU	Ergebnisvoranschlag			Finanzierungsvoranschlag		
		EH	FH		VA 2024	VA 2023	RA 2022	VA 2024	VA 2023	RA 2022
894100	Veranstaltungshalle DZ Baumgarten									
	Operative Gebarung									
2/894100+811000	Miete	2115	3115	14	800,00	500,00	700,00	800,00	500,00	700,00
SU 21 / 31	Summe Erträge / Einzahlungen operative Gebarung				800,00	500,00	700,00	800,00	500,00	700,00
1/894100-400000	Geringwertige Wirtschaftsgüter (GWG)	2221	3221	23	100,00	100,00	0,00	100,00	100,00	11,84
1/894100-454000	Reinigung	2221	3221	23	200,00	100,00	0,00	200,00	100,00	0,00
1/894100-600000	Strom	2222	3222	24	1.200,00	3.500,00	1.468,21	1.200,00	3.500,00	1.468,21
1/894100-600100	Heizung, Beheizung	2222	3222	24	7.000,00	6.500,00	5.367,06	7.000,00	6.500,00	5.367,06
1/894100-614000	Instandhaltung der Gebäude	2224	3224	24	1.000,00	200,00	1.452,86	1.000,00	200,00	1.401,91
1/894100-631000	Telekommunikationsdienste	2222	3222	24	500,00	500,00	342,84	500,00	500,00	342,84
1/894100-670000	Versicherungen	2222	3222	24	1.400,00	1.400,00	1.355,63	1.400,00	1.400,00	1.355,63
1/894100-680000	Planmäßige Abschreibung	2226			4.000,00	4.000,00	4.021,11	0,00	0,00	0,00
1/894100-711000	Kanal- und Müllgebühren	2225	3225	24	900,00	900,00	873,50	900,00	900,00	873,50
SU 22 / 32	Summe Aufwendungen / Auszahlungen operative Gebarung				16.300,00	17.200,00	14.881,21	12.300,00	13.200,00	10.820,99
SA 0 / SA 1	(0) Nettoergebnis (21 - 22) / (1) Geldfluss operative Gebarung (31 - 32)				-15.500,00	-16.700,00	-14.181,21	-11.500,00	-12.700,00	-10.120,99
SA01	Saldo (01) Haushaltsrücklagen (230 - 240)				0,00	0,00	0,00	0,00	0,00	0,00
SA00	Saldo (00) Nettoergebnis nach Haushaltsrücklagen (Saldo 0 + Saldo 01)				-15.500,00	-16.700,00	-14.181,21			
	Investive Gebarung									
SU 33	Summe Einzahlungen investive Gebarung							0,00	0,00	0,00
SU 34	Summe Auszahlungen investive Gebarung							0,00	0,00	0,00
SA2	Saldo (2) Geldfluss aus der Investiven Gebarung (33 - 34)							0,00	0,00	0,00
SA3	Saldo (3) Nettofinanzierungssaldo (Saldo 1 + Saldo 2)							-11.500,00	-12.700,00	-10.120,99
	Finanzierungstätigkeit									
SU 35	Summe Einzahlungen aus der Finanzierungstätigkeit							0,00	0,00	0,00
SU 36	Summe Auszahlungen aus der Finanzierungstätigkeit							0,00	0,00	0,00
SA4	Saldo (4) Geldfluss aus der Finanzierungstätigkeit (35 - 36)							0,00	0,00	0,00
SA5	Saldo (5) Geldfluss aus der voranschlagswirksamen Gebarung (Saldo 3 + Saldo 4)							-11.500,00	-12.700,00	-10.120,99
894200	Veranstaltungshalle DZ Zwerndorf									
	Operative Gebarung									
2/894200+811000	Miete	2115	3115	14	200,00	100,00	0,00	200,00	100,00	0,00
SU 21 / 31	Summe Erträge / Einzahlungen operative Gebarung				200,00	100,00	0,00	200,00	100,00	0,00
1/894200-400000	Geringwertige Wirtschaftsgüter (GWG)	2221	3221	23	400,00	400,00	0,00	400,00	400,00	0,00
1/894200-454000	Reinigung	2221	3221	23	200,00	100,00	0,00	200,00	100,00	0,00
1/894200-600000	Strom	2222	3222	24	300,00	450,00	165,42	300,00	450,00	165,42
1/894200-600100	Heizung, Beheizung	2222	3222	24	3.700,00	3.600,00	2.375,99	3.700,00	3.600,00	2.375,99
1/894200-614000	Instandhaltung der Gebäude	2224	3224	24	1.000,00	500,00	156,00	1.000,00	500,00	156,00
1/894200-631000	Telekommunikationsdienste	2222	3222	24	500,00	500,00	200,00	500,00	500,00	200,00

		MVAG		VC QU	Ergebnisvoranschlag			Finanzierungsvoranschlag		
		EH	FH		VA 2024	VA 2023	RA 2022	VA 2024	VA 2023	RA 2022
1/894200-670000	Versicherungen	2222	3222	24	500,00	500,00	451,88	500,00	500,00	451,88
1/894200-711000	Kanal- und Müllgebühren	2225	3225	24	500,00	500,00	486,10	500,00	500,00	486,10
5/894200-729910	Zuführung zu Projekt Ankauf Grundstück Kindergarten	2225	3225	1 24	0,00	103.600,00	0,00	0,00	103.600,00	0,00
SU 22 / 32	Summe Aufwendungen / Auszahlungen operative Gebarung				7.100,00	110.150,00	3.835,39	7.100,00	110.150,00	3.835,39
SA 0 / SA 1	(0) Nettoergebnis (21 - 22) / (1) Geldfluss operative Gebarung (31 - 32)				-6.900,00	-110.050,00	-3.835,39	-6.900,00	-110.050,00	-3.835,39
SA01	Saldo (01) Haushaltsrücklagen (230 - 240)				0,00	0,00	0,00	0,00	0,00	0,00
SA00	Saldo (00) Nettoergebnis nach Haushaltsrücklagen (Saldo 0 + Saldo 01)				-6.900,00	-110.050,00	-3.835,39			
Investive Gebarung										
SU 33	Summe Einzahlungen investive Gebarung							0,00	0,00	0,00
SU 34	Summe Auszahlungen investive Gebarung							0,00	0,00	0,00
SA2	Saldo (2) Geldfluss aus der Investiven Gebarung (33 - 34)							0,00	0,00	0,00
SA3	Saldo (3) Nettofinanzierungssaldo (Saldo 1 + Saldo 2)							-6.900,00	-110.050,00	-3.835,39
Finanzierungstätigkeit										
SU 35	Summe Einzahlungen aus der Finanzierungstätigkeit							0,00	0,00	0,00
SU 36	Summe Auszahlungen aus der Finanzierungstätigkeit							0,00	0,00	0,00
SA4	Saldo (4) Geldfluss aus der Finanzierungstätigkeit (35 - 36)							0,00	0,00	0,00
SA5	Saldo (5) Geldfluss aus der voranschlagswirksamen Gebarung (Saldo 3 + Saldo 4)							-6.900,00	-110.050,00	-3.835,39

		MVAG		VC QU	Ergebnisvoranschlag			Finanzierungsvoranschlag		
		EH	FH		VA 2024	VA 2023	RA 2022	VA 2024	VA 2023	RA 2022
9 Finanzwirtschaft										
90	Gesonderte Verwaltung									
900	Gesonderte Verwaltung									
900000	Gesonderte Verwaltung Finanzabteil.u. -verw.									
Operative Gebarung										
2/900000+867000	Transfers von privaten Organisationen ohne Erwerbszweck (Jagdrecht)	2124	3124	16	600,00	600,00	600,00	600,00	600,00	600,00
SU 21 / 31	Summe Erträge / Einzahlungen operative Gebarung				600,00	600,00	600,00	600,00	600,00	600,00
1/900000-729000	Sonstige Aufwendungen	2225	3225	24	1.000,00	0,00	0,00	1.000,00	0,00	0,00
SU 22 / 32	Summe Aufwendungen / Auszahlungen operative Gebarung				1.000,00	0,00	0,00	1.000,00	0,00	0,00
SA 0 / SA 1	(0) Nettoergebnis (21 - 22) / (1) Geldfluss operative Gebarung (31 - 32)				-400,00	600,00	600,00	-400,00	600,00	600,00
SA01	Saldo (01) Haushaltsrücklagen (230 - 240)				0,00	0,00	0,00	0,00	0,00	0,00
SA00	Saldo (00) Nettoergebnis nach Haushaltsrücklagen (Saldo 0 + Saldo 01)				-400,00	600,00	600,00			
Investive Gebarung										
SU 33	Summe Einzahlungen investive Gebarung							0,00	0,00	0,00
SU 34	Summe Auszahlungen investive Gebarung							0,00	0,00	0,00
SA2	Saldo (2) Geldfluss aus der Investiven Gebarung (33 - 34)							0,00	0,00	0,00
SA3	Saldo (3) Nettofinanzierungssaldo (Saldo 1 + Saldo 2)							-400,00	600,00	600,00
Finanzierungstätigkeit										
SU 35	Summe Einzahlungen aus der Finanzierungstätigkeit							0,00	0,00	0,00
SU 36	Summe Auszahlungen aus der Finanzierungstätigkeit							0,00	0,00	0,00
SA4	Saldo (4) Geldfluss aus der Finanzierungstätigkeit (35 - 36)							0,00	0,00	0,00
SA5	Saldo (5) Geldfluss aus der voranschlagswirksamen Gebarung (Saldo 3 + Saldo 4)							-400,00	600,00	600,00
91	Kapitalvermögen und Stiftungen ohne eigene Rechtspersönlichkeit									
910	Geldverkehr									
910000	Kapitalvermögen Geldverkehr									
Operative Gebarung										
2/910000+823000	Zinsen der Girokonten	2131	3131	14	100,00	100,00	0,00	100,00	100,00	0,00
SU 21 / 31	Summe Erträge / Einzahlungen operative Gebarung				100,00	100,00	0,00	100,00	100,00	0,00
1/910000-659000	Geldverkehrsspesen (Buchungsgebühren)	2244	3244	24	100,00	200,00	4.996,82	100,00	200,00	4.996,82
1/910000-710000	Steuern und Abgaben Kapitalertragssteuer	2225	3225	24	100,00	200,00	0,00	100,00	200,00	0,00
SU 22 / 32	Summe Aufwendungen / Auszahlungen operative Gebarung				200,00	400,00	4.996,82	200,00	400,00	4.996,82
SA 0 / SA 1	(0) Nettoergebnis (21 - 22) / (1) Geldfluss operative Gebarung (31 - 32)				-100,00	-300,00	-4.996,82	-100,00	-300,00	-4.996,82

		MVAG VC QU			Ergebnisvoranschlag			Finanzierungsvoranschlag		
		EH	FH		VA 2024	VA 2023	RA 2022	VA 2024	VA 2023	RA 2022
SA01	Saldo (01) Haushaltsrücklagen (230 - 240)				0,00	0,00	0,00	0,00	0,00	0,00
SA00	Saldo (00) Nettoergebnis nach Haushaltsrücklagen (Saldo 0 + Saldo 01)				-100,00	-300,00	-4.996,82			
Investive Gebarung										
SU 33	Summe Einzahlungen investive Gebarung							0,00	0,00	0,00
SU 34	Summe Auszahlungen investive Gebarung							0,00	0,00	0,00
SA2	Saldo (2) Geldfluss aus der Investiven Gebarung (33 – 34)							0,00	0,00	0,00
SA3	Saldo (3) Nettofinanzierungssaldo (Saldo 1 + Saldo 2)							-100,00	-300,00	-4.996,82
Finanzierungstätigkeit										
SU 35	Summe Einzahlungen aus der Finanzierungstätigkeit							0,00	0,00	0,00
SU 36	Summe Auszahlungen aus der Finanzierungstätigkeit							0,00	0,00	0,00
SA4	Saldo (4) Geldfluss aus der Finanzierungstätigkeit (35 – 36)							0,00	0,00	0,00
SA5	Saldo (5) Geldfluss aus der voranschlagswirksamen Gebarung (Saldo 3 + Saldo 4)							-100,00	-300,00	-4.996,82
912	Rücklagen (soweit nicht aufteilbar)									
912000	Kapitalvermögen Rücklagen									
Operative Gebarung										
2/912000+829500	Wertzuwachs Abfertigungsversicherung	2116	3116	18	4.200,00	4.200,00	4.181,67	4.200,00	4.200,00	0,00
SU 21 / 31	Summe Erträge / Einzahlungen operative Gebarung				4.200,00	4.200,00	4.181,67	4.200,00	4.200,00	0,00
SU 22 / 32	Summe Aufwendungen / Auszahlungen operative Gebarung				0,00	0,00	0,00	0,00	0,00	0,00
SA 0 / SA 1	(0) Nettoergebnis (21 - 22) / (1) Geldfluss operative Gebarung (31 – 32)				4.200,00	4.200,00	4.181,67	4.200,00	4.200,00	0,00
2/912000+895009	Entnahmen von allgemeinen Haushaltsrücklagen		2301		0,00	0,00	19.877,74	0,00	0,00	0,00
SA01	Saldo (01) Haushaltsrücklagen (230 - 240)				0,00	0,00	19.877,74	0,00	0,00	0,00
SA00	Saldo (00) Nettoergebnis nach Haushaltsrücklagen (Saldo 0 + Saldo 01)				4.200,00	4.200,00	24.059,41			
Investive Gebarung										
SU 33	Summe Einzahlungen investive Gebarung							0,00	0,00	0,00
SU 34	Summe Auszahlungen investive Gebarung							0,00	0,00	0,00
SA2	Saldo (2) Geldfluss aus der Investiven Gebarung (33 – 34)							0,00	0,00	0,00
SA3	Saldo (3) Nettofinanzierungssaldo (Saldo 1 + Saldo 2)							4.200,00	4.200,00	0,00
Finanzierungstätigkeit										
SU 35	Summe Einzahlungen aus der Finanzierungstätigkeit							0,00	0,00	0,00
SU 36	Summe Auszahlungen aus der Finanzierungstätigkeit							0,00	0,00	0,00
SA4	Saldo (4) Geldfluss aus der Finanzierungstätigkeit (35 – 36)							0,00	0,00	0,00
SA5	Saldo (5) Geldfluss aus der voranschlagswirksamen Gebarung (Saldo 3 + Saldo 4)							4.200,00	4.200,00	0,00

		MVAG		VC QU	Ergebnisvoranschlag			Finanzierungsvoranschlag		
		EH	FH		VA 2024	VA 2023	RA 2022	VA 2024	VA 2023	RA 2022
92	Öffentliche Abgaben									
920	Ausschließliche Gemeindeabgaben									
920000	Öffentliche Abgaben Ausschließl. Gde.abg.									
Operative Gebarung										
2/920000+830000	Grundsteuer A	2111	3111	10	0,00	0,00	0,00	0,00	0,00	-6,90
2/920000+830001	GVU Grundsteuer A	2111	3111	10	46.000,00	45.000,00	46.843,34	46.000,00	45.000,00	47.279,52
2/920000+831001	GVU Grundsteuer B	2111	3111	10	70.000,00	65.000,00	74.214,23	70.000,00	65.000,00	70.146,15
2/920000+833100	Kommunalsteuer	2111	3111	10	0,00	0,00	298,48	0,00	0,00	298,48
2/920000+833101	GVU Kommunalsteuer	2111	3111	10	220.000,00	200.000,00	249.484,11	220.000,00	200.000,00	253.111,08
2/920000+838000	Hundeabgabe	2111	3111	10	3.000,00	3.000,00	2.948,48	3.000,00	3.000,00	2.978,48
2/920000+841000	Gebrauchsabgabe	2111	3111	10	16.500,00	16.000,00	26.466,33	16.500,00	16.000,00	26.466,33
2/920000+849000	Mahngebühren	2111	3111	10	200,00	200,00	143,96	200,00	200,00	92,96
2/920000+850000	Aufschließungsbeiträge	2111	3111	10	80.000,00	80.000,00	67.994,70	80.000,00	80.000,00	68.000,70
2/920000+856000	Verwaltungsabgaben	2111	3111	10	4.000,00	4.000,00	4.061,31	4.000,00	4.000,00	4.154,26
2/920000+857000	Kommissionsgebühren	2111	3111	10	1.000,00	1.000,00	910,80	1.000,00	1.000,00	938,40
SU 21 / 31	Summe Erträge / Einzahlungen operative Gebarung				440.700,00	414.200,00	473.365,74	440.700,00	414.200,00	473.459,46
1/920000-640000	Rechts- und Beratungsaufwand	2222	3222	24	18.000,00	18.000,00	1.131,87	18.000,00	18.000,00	4.158,87
1/920000-670000	Versicherungen	2222	3222	24	4.300,00	4.000,00	3.917,88	4.300,00	4.000,00	3.917,88
1/920000-691000	Schadensvergütungen uneinbringliche Forderungen	2225	3225	24	1.000,00	1.000,00	0,00	1.000,00	1.000,00	0,00
1/920000-720000	Vergütungen GVU	2225	3225	24	25.000,00	26.000,00	21.632,29	25.000,00	26.000,00	21.593,85
SU 22 / 32	Summe Aufwendungen / Auszahlungen operative Gebarung				48.300,00	49.000,00	26.682,04	48.300,00	49.000,00	29.670,60
SA 0 / SA 1	(0) Nettoergebnis (21 - 22) / (1) Geldfluss operative Gebarung (31 - 32)				392.400,00	365.200,00	446.683,70	392.400,00	365.200,00	443.788,86
SA01	Saldo (01) Haushaltsrücklagen (230 - 240)				0,00	0,00	0,00	0,00	0,00	0,00
SA00	Saldo (00) Nettoergebnis nach Haushaltsrücklagen (Saldo 0 + Saldo 01)				392.400,00	365.200,00	446.683,70			
Investive Gebarung										
SU 33	Summe Einzahlungen investive Gebarung							0,00	0,00	0,00
SU 34	Summe Auszahlungen investive Gebarung							0,00	0,00	0,00
SA2	Saldo (2) Geldfluss aus der Investiven Gebarung (33 - 34)							0,00	0,00	0,00
SA3	Saldo (3) Nettofinanzierungssaldo (Saldo 1 + Saldo 2)							392.400,00	365.200,00	443.788,86
Finanzierungstätigkeit										
SU 35	Summe Einzahlungen aus der Finanzierungstätigkeit							0,00	0,00	0,00
SU 36	Summe Auszahlungen aus der Finanzierungstätigkeit							0,00	0,00	0,00
SA4	Saldo (4) Geldfluss aus der Finanzierungstätigkeit (35 - 36)							0,00	0,00	0,00
SA5	Saldo (5) Geldfluss aus der voranschlagswirksamen Gebarung (Saldo 3 + Saldo 4)							392.400,00	365.200,00	443.788,86

		MVAG VC QU			Ergebnisvoranschlag			Finanzierungsvoranschlag		
		EH	FH		VA 2024	VA 2023	RA 2022	VA 2024	VA 2023	RA 2022
921	Zwischen Ländern und Gemeinden geteilte Abgaben									
921000	Land u. Gemeinden geteilte Abgaben									
Operative Gebarung										
2/921000+834000	Fremdenverkehrsabgaben	2111	3111	10	100,00	700,00	73,85	100,00	700,00	73,85
2/921000+861000	Transfers von Ländern, Landesfonds und Landeskammern	2121	3121	15	0,00	0,00	5.567,77	0,00	0,00	5.567,77
SU 21 / 31	Summe Erträge / Einzahlungen operative Gebarung				100,00	700,00	5.641,62	100,00	700,00	5.641,62
SU 22 / 32	Summe Aufwendungen / Auszahlungen operative Gebarung				0,00	0,00	0,00	0,00	0,00	0,00
SA 0 / SA 1	(0) Nettoergebnis (21 - 22) / (1) Geldfluss operative Gebarung (31 – 32)				100,00	700,00	5.641,62	100,00	700,00	5.641,62
SA01	Saldo (01) Haushaltsrücklagen (230 - 240)				0,00	0,00	0,00	0,00	0,00	0,00
SA00	Saldo (00) Nettoergebnis nach Haushaltsrücklagen (Saldo 0 + Saldo 01)				100,00	700,00	5.641,62			
Investive Gebarung										
SU 33	Summe Einzahlungen investive Gebarung							0,00	0,00	0,00
SU 34	Summe Auszahlungen investive Gebarung							0,00	0,00	0,00
SA2	Saldo (2) Geldfluss aus der Investiven Gebarung (33 – 34)							0,00	0,00	0,00
SA3	Saldo (3) Nettofinanzierungssaldo (Saldo 1 + Saldo 2)							100,00	700,00	5.641,62
Finanzierungstätigkeit										
SU 35	Summe Einzahlungen aus der Finanzierungstätigkeit							0,00	0,00	0,00
SU 36	Summe Auszahlungen aus der Finanzierungstätigkeit							0,00	0,00	0,00
SA4	Saldo (4) Geldfluss aus der Finanzierungstätigkeit (35 – 36)							0,00	0,00	0,00
SA5	Saldo (5) Geldfluss aus der voranschlagswirksamen Gebarung (Saldo 3 + Saldo 4)							100,00	700,00	5.641,62
925	Ertragsanteile an gemeinschaftlichen Bundesabgaben									
925000	Öffentliche Abgaben Ertragsanteile									
Operative Gebarung										
2/925000+859400	Ertragsanteile nach dem ABVS	2112	3112	11	1.035.000,00	988.600,00	1.019.348,65	1.035.000,00	988.600,00	1.019.348,65
SU 21 / 31	Summe Erträge / Einzahlungen operative Gebarung				1.035.000,00	988.600,00	1.019.348,65	1.035.000,00	988.600,00	1.019.348,65
SU 22 / 32	Summe Aufwendungen / Auszahlungen operative Gebarung				0,00	0,00	0,00	0,00	0,00	0,00
SA 0 / SA 1	(0) Nettoergebnis (21 - 22) / (1) Geldfluss operative Gebarung (31 – 32)				1.035.000,00	988.600,00	1.019.348,65	1.035.000,00	988.600,00	1.019.348,65
SA01	Saldo (01) Haushaltsrücklagen (230 - 240)				0,00	0,00	0,00	0,00	0,00	0,00
SA00	Saldo (00) Nettoergebnis nach Haushaltsrücklagen (Saldo 0 + Saldo 01)				1.035.000,00	988.600,00	1.019.348,65			
Investive Gebarung										
SU 33	Summe Einzahlungen investive Gebarung							0,00	0,00	0,00
SU 34	Summe Auszahlungen investive Gebarung							0,00	0,00	0,00
SA2	Saldo (2) Geldfluss aus der Investiven Gebarung (33 – 34)							0,00	0,00	0,00
SA3	Saldo (3) Nettofinanzierungssaldo (Saldo 1 + Saldo 2)							1.035.000,00	988.600,00	1.019.348,65
Finanzierungstätigkeit										
SU 35	Summe Einzahlungen aus der Finanzierungstätigkeit							0,00	0,00	0,00

		MVAG VC QU			Ergebnisvoranschlag			Finanzierungsvoranschlag		
		EH	FH		VA 2024	VA 2023	RA 2022	VA 2024	VA 2023	RA 2022
SU 36	Summe Auszahlungen aus der Finanzierungstätigkeit							0,00	0,00	0,00
SA4	Saldo (4) Geldfluss aus der Finanzierungstätigkeit (35 – 36)							0,00	0,00	0,00
SA5	Saldo (5) Geldfluss aus der voranschlagswirksamen Gebarung (Saldo 3 + Saldo 4)							1.035.000,00	988.600,00	1.019.348,65
94	Finanzzuweisungen und Zuschüsse									
940	Bedarfszuweisungen									
940000	Finanzzuweisungen und Zuschüsse									
Operative Gebarung										
2/940000+861000	Transfers von Ländern, Landesfonds und Landeskammern	2121	3121	15	0,00	0,00	24.992,02	0,00	0,00	24.992,02
SU 21 / 31	Summe Erträge / Einzahlungen operative Gebarung				0,00	0,00	24.992,02	0,00	0,00	24.992,02
SU 22 / 32	Summe Aufwendungen / Auszahlungen operative Gebarung				0,00	0,00	0,00	0,00	0,00	0,00
SA 0 / SA 1	(0) Nettoergebnis (21 - 22) / (1) Geldfluss operative Gebarung (31 – 32)				0,00	0,00	24.992,02	0,00	0,00	24.992,02
SA01	Saldo (01) Haushaltsrücklagen (230 - 240)				0,00	0,00	0,00	0,00	0,00	0,00
SA00	Saldo (00) Nettoergebnis nach Haushaltsrücklagen (Saldo 0 + Saldo 01)				0,00	0,00	24.992,02			
Investive Gebarung										
SU 33	Summe Einzahlungen investive Gebarung							0,00	0,00	0,00
SU 34	Summe Auszahlungen investive Gebarung							0,00	0,00	0,00
SA2	Saldo (2) Geldfluss aus der Investiven Gebarung (33 – 34)							0,00	0,00	0,00
SA3	Saldo (3) Nettofinanzierungssaldo (Saldo 1 + Saldo 2)							0,00	0,00	24.992,02
Finanzierungstätigkeit										
SU 35	Summe Einzahlungen aus der Finanzierungstätigkeit							0,00	0,00	0,00
SU 36	Summe Auszahlungen aus der Finanzierungstätigkeit							0,00	0,00	0,00
SA4	Saldo (4) Geldfluss aus der Finanzierungstätigkeit (35 – 36)							0,00	0,00	0,00
SA5	Saldo (5) Geldfluss aus der voranschlagswirksamen Gebarung (Saldo 3 + Saldo 4)							0,00	0,00	24.992,02
941	Sonstige Finanzzuweisungen nach dem FAG									
941000	Zuschüsse nach dem FAG									
Operative Gebarung										
2/941000+860000	Transfers von Bund, Bundesfonds und Bundeskammern (laufend) FAG §24 1+2	2121	3121	15	10.000,00	19.600,00	20.591,69	10.000,00	19.600,00	20.591,69
SU 21 / 31	Summe Erträge / Einzahlungen operative Gebarung				10.000,00	19.600,00	20.591,69	10.000,00	19.600,00	20.591,69
SU 22 / 32	Summe Aufwendungen / Auszahlungen operative Gebarung				0,00	0,00	0,00	0,00	0,00	0,00
SA 0 / SA 1	(0) Nettoergebnis (21 - 22) / (1) Geldfluss operative Gebarung (31 – 32)				10.000,00	19.600,00	20.591,69	10.000,00	19.600,00	20.591,69
SA01	Saldo (01) Haushaltsrücklagen (230 - 240)				0,00	0,00	0,00	0,00	0,00	0,00
SA00	Saldo (00) Nettoergebnis nach Haushaltsrücklagen (Saldo 0 + Saldo 01)				10.000,00	19.600,00	20.591,69			

	MVAG	VC QU	Ergebnisvoranschlag			Finanzierungsvoranschlag				
			EH	FH	VA 2024	VA 2023	RA 2022	VA 2024	VA 2023	RA 2022
Investive Gebarung										
SU 33							0,00	0,00	0,00	
SU 34							0,00	0,00	0,00	
SA2							0,00	0,00	0,00	
SA3							10.000,00	19.600,00	20.591,69	
Finanzierungstätigkeit										
SU 35							0,00	0,00	0,00	
SU 36							0,00	0,00	0,00	
SA4							0,00	0,00	0,00	
SA5							10.000,00	19.600,00	20.591,69	
943										
943000										
Operative Gebarung										
2/943000+861000	Transfers von Ländern, Landesfonds und Landeskammern	2121	3121		19.000,00	0,00	0,00	19.000,00	0,00	0,00
SU 21 / 31	Summe Erträge / Einzahlungen operative Gebarung				19.000,00	0,00	0,00	19.000,00	0,00	0,00
SU 22 / 32	Summe Aufwendungen / Auszahlungen operative Gebarung				0,00	0,00	0,00	0,00	0,00	0,00
SA 0 / SA 1	(0) Nettoergebnis (21 - 22) / (1) Geldfluss operative Gebarung (31 - 32)				19.000,00	0,00	0,00	19.000,00	0,00	0,00
SA01	Saldo (01) Haushaltsrücklagen (230 - 240)				0,00	0,00	0,00	0,00	0,00	0,00
SA00	Saldo (00) Nettoergebnis nach Haushaltsrücklagen (Saldo 0 + Saldo 01)				19.000,00	0,00	0,00			
Investive Gebarung										
SU 33	Summe Einzahlungen investive Gebarung						0,00	0,00	0,00	
SU 34	Summe Auszahlungen investive Gebarung						0,00	0,00	0,00	
SA2	Saldo (2) Geldfluss aus der Investiven Gebarung (33 - 34)						0,00	0,00	0,00	
SA3	Saldo (3) Nettofinanzierungssaldo (Saldo 1 + Saldo 2)						19.000,00	0,00	0,00	
Finanzierungstätigkeit										
SU 35	Summe Einzahlungen aus der Finanzierungstätigkeit						0,00	0,00	0,00	
SU 36	Summe Auszahlungen aus der Finanzierungstätigkeit						0,00	0,00	0,00	
SA4	Saldo (4) Geldfluss aus der Finanzierungstätigkeit (35 - 36)						0,00	0,00	0,00	
SA5	Saldo (5) Geldfluss aus der voranschlagswirksamen Gebarung (Saldo 3 + Saldo 4)						19.000,00	0,00	0,00	
947	Sonstige Zuschüsse der Länder									
947000	Zuschuss aus Unterstützungspaket									
Operative Gebarung										
2/947000+861000	Transfers von Ländern, Landesfonds und Landeskammern	2121	3121	15	0,00	0,00	23.055,34	0,00	0,00	23.055,34
SU 21 / 31	Summe Erträge / Einzahlungen operative Gebarung				0,00	0,00	23.055,34	0,00	0,00	23.055,34

	MVAG	VC QU	Ergebnisvoranschlag			Finanzierungsvoranschlag				
			EH	FH	VA 2024	VA 2023	RA 2022	VA 2024	VA 2023	RA 2022
SU 22 / 32					0,00	0,00	0,00	0,00	0,00	0,00
SA 0 / SA 1					0,00	0,00	23.055,34	0,00	0,00	23.055,34
SA01					0,00	0,00	0,00	0,00	0,00	0,00
SA00					0,00	0,00	23.055,34			
Investive Gebarung										
SU 33								0,00	0,00	0,00
SU 34								0,00	0,00	0,00
SA2								0,00	0,00	0,00
SA3								0,00	0,00	23.055,34
Finanzierungstätigkeit										
SU 35								0,00	0,00	0,00
SU 36								0,00	0,00	0,00
SA4								0,00	0,00	0,00
SA5								0,00	0,00	23.055,34
98 Haushaltsausgleich										
980										
980000										
Operative Gebarung										
SU 21 / 31					0,00	0,00	0,00	0,00	0,00	0,00
1/980000-799000					388.600,00	0,00	0,00	0,00	0,00	0,00
SU 22 / 32					388.600,00	0,00	0,00	0,00	0,00	0,00
SA 0 / SA 1					-388.600,00	0,00	0,00	0,00	0,00	0,00
SA01					0,00	0,00	0,00	0,00	0,00	0,00
SA00					-388.600,00	0,00	0,00			
Investive Gebarung										
SU 33								0,00	0,00	0,00
SU 34								0,00	0,00	0,00
SA2								0,00	0,00	0,00
SA3								0,00	0,00	0,00
Finanzierungstätigkeit										
SU 35								0,00	0,00	0,00
SU 36								0,00	0,00	0,00
SA4								0,00	0,00	0,00

	MVAG		VC QU	Ergebnisvoranschlag			Finanzierungsvoranschlag		
	EH	FH		VA 2024	VA 2023	RA 2022	VA 2024	VA 2023	RA 2022
SA5	Saldo (5) Geldfluss aus der voranschlagswirksamen Gebarung (Saldo 3 + Saldo 4)						0,00	0,00	0,00

Haushaltspotential (aufbauend auf der Ergebnisrechnung)

Voranschlag 2024

Gemeinde Weiden an der March

Haushaltspotential (aufbauend auf der Ergebnisrechnung)

MVAG	Mittelverwendungs- und -aufbringungsgruppen	Mittelaufbringung	Mittelverwendung	Saldo
211	Erträge aus der operativen Verwaltungstätigkeit	2.755.300,00		
212	Erträge aus Transfers	420.400,00		
213	Finanzerträge	100,00		
Summe Erträge (SU 21)		3.175.800,00		
2117	Nicht finanzierungswirksame operative Erträge (Auflösung von Rückstellungen und Aktivierte Eigenleistungen)	0,00		
2127	Nicht finanzierungswirksamer Transferertrag (Auflösung von Investitionszuschüssen)	-99.100,00		
2136	Sonstige nicht finanzierungswirksame Finanzerträge (Auflösung von RS Bewertung von Beteiligungen und aktiven Finanzinstrumenten)	0,00		
Nicht finanzwirksame Erträge		-99.100,00		
Finanzwirksame Erträge		3.076.700,00		
221	Personalaufwand		586.700,00	
222	Sachaufwand		2.195.900,00	
223	Transferaufwand		875.600,00	
224	Finanzaufwand		136.400,00	
Summe Aufwendungen (SU 22)			3.794.600,00	
2214	Nicht finanzierungswirksamer Personalaufwand (Dotierung RS für Abfertigungen, Jubiläum u. nicht konsumierte Urlaube)		-2.600,00	
2226	Nicht finanzierungswirksamer Sachaufwand (inkl. Abschreibungen, Dotierung von RS Prozess, ausstehende Rechnungen)		-829.800,00	
2237	Nicht finanzierungswirksamer Transferaufwand (Dotierungen von RS f. Pensionen)		0,00	
2245	Nicht finanzierungswirksamer Finanzaufwand (Wertberichtigungen zu Finanzinstrumenten, Aufwendungen aus der Bewertung von Beteiligungen)		0,00	
Nicht finanzwirksame Aufwendungen			-832.400,00	
Finanzwirksame Aufwendungen			2.962.200,00	
Finanzwirksames Ergebnis		3.076.700,00	2.962.200,00	114.500,00

Voranschlag 2024

Gemeinde Weiden an der March

Haushaltspotential (aufbauend auf der Ergebnisrechnung)

MVAG	Mittelverwendungs- und -aufbringungsgruppen	Mittelaufbringung	Mittelverwendung	Saldo
332	Einzahlungen aus der Rückzahlung von Darlehen sowie gewährten Vorschüssen (ohne 3325 mit Projektcode - Anzahlungen)	0,00		
1141	Vorräte (- Veränderung)	0,00		
1142	Gegebene Anzahlungen auf Vorräte (- Veränderung)	0,00		
1540	Passive Rechnungsabgrenzung	0,00		
	Einzahlungen der Kontengruppe 000-089, die keinem Projekt mit Projektcode 1 zugeordnet sind	0,00		
	Einzahlungen der Kontengruppe 30, die keinem Projekt mit Projektcode 1 zugeordnet sind	45.900,00		
	- Erträge der Kontogruppe 80 mit Projektcode 1	0,00		
2301	Entnahmen von Rücklagen endfälliger Darlehen (Kontengruppe 893)	0,00		
Jährliche wiederkehrende Einzahlungen		45.900,00		
36	Auszahlungen aus der Finanzierungstätigkeit (ohne Projektcode 1)		212.800,00	
2401	Zuweisung an Rücklagen endfälliger Darlehen (Kontengruppe 793)		0,00	
342	Auszahlungen aus der Gewährung von Darlehen sowie gewährten Vorschüssen (ohne 3425 mit Projektcode - Anzahlungen)		0,00	
1141	Vorräte (+ Veränderung)		0,00	
1142	Gegebene Anzahlungen auf Vorräte (+ Veränderung)		0,00	
1170	Aktive Rechnungsabgrenzung		0,00	
	Auszahlungen (Investitionen) der Kontengruppe 000-083, die keinem Projekt mit Projektcode 1 zugeordnet sind		45.000,00	
Jährliche wiederkehrende Auszahlungen			257.800,00	
	Kontengruppe 871, KT der Ergebnisrechnung, mit Projektcode (BZ)	-217.600,00		
Summe Kapitaltransfers der Ergebnisrechnung		-217.600,00		
Jährliches Haushaltspotential		2.905.000,00	3.220.000,00	-315.000,00
	Jährliches Haushaltspotential	-315.000,00		
	kumuliertes Haushaltspotential zum 31.12.2023 (Vorjahr lt. 2. NVA 2023)	664.094,55		
Verfügbares Haushaltspotential		349.094,55		

Voranschlag 2024

Gemeinde Weiden an der March

Haushaltspotential (aufbauend auf der Ergebnisrechnung)

MVAG	Mittelverwendungs- und -aufbringungsgruppen	Mittelaufbringung	Mittelverwendung	Saldo
informativ	im verfügbaren Haushaltspotential enthaltene Bedarfszuweisungen zur Liquiditätssteigerung aus Kontogruppe 871, KT der Ergebnisrechnung ohne Projektcode	0,00		
informativ	tatsächlicher Liquiditätsbedarf ohne Rücklagenauflösung (Abgang)	349.094,55		
2401	Zuweisungen an Haushaltsrücklagen (Kontengruppe 794)		0,00	
2401	Zuweisungen an Haushaltsrücklagen (Kontengruppe 795)		0,00	
Jährliche Aufwände für Rücklagen			0,00	
2301	Entnahmen von Haushaltsrücklagen (Kontengruppe 894)	100.000,00		
2301	Entnahmen von Haushaltsrücklagen (Kontengruppe 895)	0,00		
Jährliche RL-Erträge f. Investitionen (finanzw.)		100.000,00		
Endbestand kumuliertes Haushaltspotential		449.094,55	0,00	449.094,55
- Zuweisungen und Umbuchungen an investive Vorhaben			388.600,00	-388.600,00
+ Rückführungen und Umbuchungen von investiven Vorhaben		0,00		0,00
Endstand kumuliertes Haushaltspotential nach Berücksichtigung von Zuweisungen und Rückführungen investive Vorhaben		449.094,55	388.600,00	60.494,55

Nachweis der Investitionstätigkeit

Vorhaben	Vorhabensbezeichnung	RA Vorjahre	VA 2023	VA 2024	Plan 2025	Plan 2026	Plan 2027	Plan 2028	Plan Gesamt (gerundet)
Konto	Bezeichnung								
1000820	Bauhof und Fuhrpark (2015 bis 2025)								
	Auszahlungen - Investitionen - Mittelverwendung	137.334,34	715.000,00	200.000,00	200.000,00	0,00	0,00	0,00	1.252.300,00
	Anschaffungs- oder Herstellungskosten	137.334,34	715.000,00	200.000,00	200.000,00	0,00	0,00	0,00	1.252.300,00
5/820100-010000	Gebäude und Bauten	0,00	700.000,00	200.000,00	200.000,00				1.100.000,00
5/820100-020000	Maschinen und maschinelle Anlagen	137.334,34	15.000,00	0,00	0,00				152.300,00
	Einzahlungen - Finanzierung - Mittelaufbringung	266.894,41	585.400,00	200.000,00	200.000,00	0,00	0,00	0,00	1.252.300,00
	Mittel aus Geldfluss aus der operativen Gebarung	76.894,41	485.400,00	100.000,00	100.000,00	0,00	0,00	0,00	762.300,00
6/820100+829910	Sonstige Erträge Verr.zw operativer Gebarung und Projekt	0,00	485.400,00	0,00	0,00				485.400,00
6/820100+829960	Sonstige Einnahme - Übernahme 2019 IST Überschuss	76.894,41	0,00	0,00	0,00				76.900,00
6/820100+899000	Entnahmen aus Verrechnungsrücklagen zwischen operativer Gebarung und Projekten	0,00	0,00	100.000,00	100.000,00				200.000,00
	Bedarfszuweisungen/KTZ	190.000,00	100.000,00	100.000,00	100.000,00	0,00	0,00	0,00	490.000,00
6/820100+871000	Beihilfen aus Bedarfszuweisungen	190.000,00	100.000,00	100.000,00	100.000,00				490.000,00
	Haushaltsrücklagen/Zahlungsmittelreserven	0,00	0,00	0,00	0,00	0,00	0,00	0,00	0,00
	Sonstige Kapitaltransfers und Subventionen	0,00	0,00	0,00	0,00	0,00	0,00	0,00	0,00
	Darlehen/Innere Darlehen	0,00	0,00	0,00	0,00	0,00	0,00	0,00	0,00
	Finanzierungsleasing	0,00	0,00	0,00	0,00	0,00	0,00	0,00	0,00
	Veräußerung langfristiges Vermögen und sonstiges	0,00	0,00	0,00	0,00	0,00	0,00	0,00	0,00
Finanzierungsergebnis 1000820		129.560,07	-129.600,00	0,00	0,00	0,00	0,00	0,00	0,00
	<i>inklusive Vorjahre (gerundet)</i>		0,00	0,00	0,00	0,00	0,00	0,00	

Vorhaben	Vorhabensbezeichnung	RA Vorjahre	VA 2023	VA 2024	Plan 2025	Plan 2026	Plan 2027	Plan 2028	Plan Gesamt (gerundet)
Konto	Bezeichnung								
1031000	Raumordnung, Raumplanung (2021 bis 9999)								
	Auszahlungen - Investitionen - Mittelverwendung	44.022,00	37.000,00	21.500,00	0,00	10.000,00	0,00	0,00	112.500,00
	Anschaffungs- oder Herstellungskosten	44.022,00	37.000,00	21.500,00	0,00	10.000,00	0,00	0,00	112.500,00
5/031000-070000	Aktivierungsfähige Rechte (immaterielle Vermögenswerte)	44.022,00	37.000,00	21.500,00	0,00	10.000,00	0,00	0,00	112.500,00
	Einzahlungen - Finanzierung - Mittelaufbringung	44.022,00	37.000,00	21.500,00	0,00	10.000,00	0,00	0,00	112.500,00
	Mittel aus Geldfluss aus der operativen Gebarung	44.022,00	37.000,00	21.500,00	0,00	10.000,00	0,00	0,00	112.500,00
6/031000+829910	Sonstige Erträge Verr. operativer Gebarung u Projekten	44.022,00	37.000,00	0,00	0,00	0,00	0,00	0,00	81.000,00
6/031000+899000	Entnahmen aus Verrechnungsrücklagen zwischen operativer Gebarung und Projekten	0,00	0,00	21.500,00	0,00	10.000,00	0,00	0,00	31.500,00
	Bedarfszuweisungen/KTZ	0,00	0,00	0,00	0,00	0,00	0,00	0,00	0,00
	Haushaltsrücklagen/Zahlungsmittelreserven	0,00	0,00	0,00	0,00	0,00	0,00	0,00	0,00
	Sonstige Kapitaltransfers und Subventionen	0,00	0,00	0,00	0,00	0,00	0,00	0,00	0,00
	Darlehen/Innere Darlehen	0,00	0,00	0,00	0,00	0,00	0,00	0,00	0,00
	Finanzierungsleasing	0,00	0,00	0,00	0,00	0,00	0,00	0,00	0,00
	Veräußerung langfristiges Vermögen und sonstiges	0,00	0,00	0,00	0,00	0,00	0,00	0,00	0,00
Finanzierungsergebnis 1031000		0,00	0,00	0,00	0,00	0,00	0,00	0,00	0,00
	<i>inklusive Vorjahre (gerundet)</i>		0,00	0,00	0,00	0,00	0,00	0,00	

Vorhaben	Vorhabensbezeichnung	RA Vorjahre	VA 2023	VA 2024	Plan 2025	Plan 2026	Plan 2027	Plan 2028	Plan Gesamt (gerundet)
Konto	Bezeichnung								
1180000	Vorsorge Blackout (Aggregate,...) (2022 bis 2024)								
	Auszahlungen - Investitionen - Mittelverwendung	8.079,58	22.000,00	5.000,00	0,00	0,00	0,00	0,00	35.100,00
	Anschaffungs- oder Herstellungskosten	8.079,58	22.000,00	5.000,00	0,00	0,00	0,00	0,00	35.100,00
5/180000-010000	Gebäude und Bauten	8.079,58	22.000,00	5.000,00					35.100,00
	Einzahlungen - Finanzierung - Mittelaufbringung	8.079,58	22.000,00	5.000,00	0,00	0,00	0,00	0,00	35.100,00
	Mittel aus Geldfluss aus der operativen Gebarung	8.079,58	22.000,00	5.000,00	0,00	0,00	0,00	0,00	35.100,00
6/180000+829910	Sonstige Erträge Verr. op geb Projekt	8.079,58	22.000,00	0,00					30.100,00
6/180000+899000	Entnahmen aus Verrechnungsrücklagen zwischen operativer Gebarung und Projekten	0,00	0,00	5.000,00					5.000,00
	Bedarfszuweisungen/KTZ	0,00	0,00	0,00	0,00	0,00	0,00	0,00	0,00
	Haushaltsrücklagen/Zahlungsmittelreserven	0,00	0,00	0,00	0,00	0,00	0,00	0,00	0,00
	Sonstige Kapitaltransfers und Subventionen	0,00	0,00	0,00	0,00	0,00	0,00	0,00	0,00
	Darlehen/Innere Darlehen	0,00	0,00	0,00	0,00	0,00	0,00	0,00	0,00
	Finanzierungsleasing	0,00	0,00	0,00	0,00	0,00	0,00	0,00	0,00
	Veräußerung langfristiges Vermögen und sonstiges	0,00	0,00	0,00	0,00	0,00	0,00	0,00	0,00
Finanzierungsergebnis 1180000		0,00	0,00	0,00	0,00	0,00	0,00	0,00	0,00
	<i>inklusive Vorjahre (gerundet)</i>		0,00	0,00	0,00	0,00	0,00	0,00	

Vorhaben	Vorhabensbezeichnung	RA Vorjahre	VA 2023	VA 2024	Plan 2025	Plan 2026	Plan 2027	Plan 2028	Plan Gesamt (gerundet)
Konto	Bezeichnung								
1816000	Straßenbeleuchtung Weiden Heuparaz, BetriebsgebOW, (2022 bis 2024)								
	Auszahlungen - Investitionen - Mittelverwendung	113.871,25	35.000,00	11.900,00	0,00	0,00	0,00	0,00	160.800,00
	Anschaffungs- oder Herstellungskosten	113.871,25	35.000,00	11.900,00	0,00	0,00	0,00	0,00	160.800,00
5/816000-005000	Anlagen zu Straßenbauten	113.871,25	35.000,00	11.900,00					160.800,00
	Einzahlungen - Finanzierung - Mittelaufbringung	113.871,25	35.000,00	11.900,00	0,00	0,00	0,00	0,00	160.800,00
	Mittel aus Geldfluss aus der operativen Gebarung	38.871,25	35.000,00	11.900,00	0,00	0,00	0,00	0,00	85.800,00
6/816000+829910	Sonstige Erträge Verr.zw operativer Gebarung u Projekten	38.871,25	35.000,00	0,00					73.900,00
6/816000+899000	Entnahmen aus Verrechnungsrücklagen zwischen operativer Gebarung und Projekten	0,00	0,00	11.900,00					11.900,00
	Bedarfszuweisungen/KTZ	75.000,00	0,00	0,00	0,00	0,00	0,00	0,00	75.000,00
6/816000+871000	Kapitaltransfers aus Gemeinde-Bedarfszuweisungsmittel	75.000,00	0,00	0,00					75.000,00
	Haushaltsrücklagen/Zahlungsmittelreserven	0,00	0,00	0,00	0,00	0,00	0,00	0,00	0,00
	Sonstige Kapitaltransfers und Subventionen	0,00	0,00	0,00	0,00	0,00	0,00	0,00	0,00
	Darlehen/Innere Darlehen	0,00	0,00	0,00	0,00	0,00	0,00	0,00	0,00
	Finanzierungsleasing	0,00	0,00	0,00	0,00	0,00	0,00	0,00	0,00
	Veräußerung langfristiges Vermögen und sonstiges	0,00	0,00	0,00	0,00	0,00	0,00	0,00	0,00
Finanzierungsergebnis 1816000		0,00	0,00	0,00	0,00	0,00	0,00	0,00	0,00
	<i>inklusive Vorjahre (gerundet)</i>		0,00	0,00	0,00	0,00	0,00	0,00	

Vorhaben	Vorhabensbezeichnung	RA Vorjahre	VA 2023	VA 2024	Plan 2025	Plan 2026	Plan 2027	Plan 2028	Plan Gesamt (gerundet)
Konto	Bezeichnung								
1842000	Waldwirtschaftsplan (2023 bis 2024)								
	Auszahlungen - Investitionen - Mittelverwendung	0,00	16.000,00	16.000,00	0,00	0,00	0,00	0,00	32.000,00
	Anschaffungs- oder Herstellungskosten	0,00	16.000,00	16.000,00	0,00	0,00	0,00	0,00	32.000,00
5/842000-070000	Aktivierungsfähige Rechte (immaterielle Vermögenswerte)	0,00	16.000,00	16.000,00					32.000,00
	Einzahlungen - Finanzierung - Mittelaufbringung	0,00	16.000,00	16.000,00	0,00	0,00	0,00	0,00	32.000,00
	Mittel aus Geldfluss aus der operativen Gebarung	0,00	10.800,00	10.800,00	0,00	0,00	0,00	0,00	21.600,00
6/842000+829910	Sonstige Erträge	0,00	10.800,00	0,00					10.800,00
6/842000+899000	Entnahmen aus Verrechnungsrücklagen zwischen operativer Gebarung und Projekten	0,00	0,00	10.800,00					10.800,00
	Bedarfszuweisungen/KTZ	0,00	5.200,00	5.200,00	0,00	0,00	0,00	0,00	10.400,00
6/842000+301000	Kapitaltransfers von Ländern, Landesfonds und Landeskammern	0,00	5.200,00	5.200,00					10.400,00
	Haushaltsrücklagen/Zahlungsmittelreserven	0,00	0,00	0,00	0,00	0,00	0,00	0,00	0,00
	Sonstige Kapitaltransfers und Subventionen	0,00	0,00	0,00	0,00	0,00	0,00	0,00	0,00
	Darlehen/Innere Darlehen	0,00	0,00	0,00	0,00	0,00	0,00	0,00	0,00
	Finanzierungsleasing	0,00	0,00	0,00	0,00	0,00	0,00	0,00	0,00
	Veräußerung langfristiges Vermögen und sonstiges	0,00	0,00	0,00	0,00	0,00	0,00	0,00	0,00
Finanzierungsergebnis 1842000		0,00	0,00	0,00	0,00	0,00	0,00	0,00	0,00
	<i>inklusive Vorjahre (gerundet)</i>		0,00	0,00	0,00	0,00	0,00	0,00	

Vorhaben	Vorhabensbezeichnung	RA Vorjahre	VA 2023	VA 2024	Plan 2025	Plan 2026	Plan 2027	Plan 2028	Plan Gesamt (gerundet)
Konto	Bezeichnung								
1853000	Wohngebäude Anschlusskosten Heizwerk (2024 bis 2025)								
	Auszahlungen - Investitionen - Mittelverwendung	0,00	0,00	60.400,00	0,00	0,00	0,00	0,00	60.400,00
	Anschaffungs- oder Herstellungskosten	0,00	0,00	60.400,00	0,00	0,00	0,00	0,00	60.400,00
5/853000-010000	Gebäude und Bauten - Anschlussgebühren Hackschnitzelheizwerk	0,00		60.400,00	0,00				60.400,00
	Einzahlungen - Finanzierung - Mittelaufbringung	0,00	0,00	60.400,00	0,00	0,00	0,00	0,00	60.400,00
	Mittel aus Geldfluss aus der operativen Gebarung	0,00	0,00	34.400,00	0,00	0,00	0,00	0,00	34.400,00
6/853000+899000	Entnahmen aus Verrechnungsrücklagen zwischen operativer Gebarung und Projekten	0,00		34.400,00	0,00				34.400,00
	Bedarfszuweisungen/KTZ	0,00	0,00	10.000,00	0,00	0,00	0,00	0,00	10.000,00
6/853000+871000	Kapitaltransfers aus Gemeinde- Bedarfszuweisungsmitteln	0,00		10.000,00	0,00				10.000,00
	Haushaltsrücklagen/Zahlungsmittelreserven	0,00	0,00	0,00	0,00	0,00	0,00	0,00	0,00
	Sonstige Kapitaltransfers und Subventionen	0,00	0,00	16.000,00	0,00	0,00	0,00	0,00	16.000,00
6/853000+300000	Kapitaltransfers von Bund, Bundesfonds und Bundeskammern	0,00		16.000,00	0,00				16.000,00
	Darlehen/Innere Darlehen	0,00	0,00	0,00	0,00	0,00	0,00	0,00	0,00
	Finanzierungsleasing	0,00	0,00	0,00	0,00	0,00	0,00	0,00	0,00
	Veräußerung langfristiges Vermögen und sonstiges	0,00	0,00	0,00	0,00	0,00	0,00	0,00	0,00
Finanzierungsergebnis 1853000		0,00	0,00	0,00	0,00	0,00	0,00	0,00	0,00
	<i>inklusive Vorjahre (gerundet)</i>		0,00	0,00	0,00	0,00	0,00	0,00	

Vorhaben	Vorhabensbezeichnung	RA Vorjahre	VA 2023	VA 2024	Plan 2025	Plan 2026	Plan 2027	Plan 2028	Plan Gesamt (gerundet)
Konto	Bezeichnung								
1870100	Errichtung Photovoltaik (2020 bis 2029)								
	Auszahlungen - Investitionen - Mittelverwendung	57.054,13	50.000,00	50.000,00	50.000,00	50.000,00	0,00	0,00	257.100,00
	Anschaffungs- oder Herstellungskosten	57.054,13	50.000,00	50.000,00	50.000,00	50.000,00	0,00	0,00	257.100,00
5/870100-004000	Wasser- und Abwasserbauten und -anlagen	57.054,13	50.000,00	50.000,00	50.000,00	50.000,00	0,00	0,00	257.100,00
	Einzahlungen - Finanzierung - Mittelaufbringung	57.054,13	50.000,00	50.000,00	50.000,00	50.000,00	0,00	0,00	257.100,00
	Mittel aus Geldfluss aus der operativen Gebarung	1.264,13	50.000,00	50.000,00	50.000,00	50.000,00	0,00	0,00	201.300,00
6/870100+829910	Sonstige Erträge - Verr zw operative Gebarung u Projekt	1.264,13	50.000,00	0,00	0,00	0,00	0,00	0,00	51.300,00
6/870100+899000	Entnahmen aus Verrechnungsrücklagen zwischen operativer Gebarung und Projekten	0,00	0,00	50.000,00	50.000,00	50.000,00	0,00	0,00	150.000,00
	Bedarfszuweisungen/KTZ	15.000,00	0,00	0,00	0,00	0,00	0,00	0,00	15.000,00
6/870100+871000	Kapitaltransfers aus Gemeinde-Bedarfszuweisungsmittel	15.000,00	0,00	0,00	0,00	0,00	0,00	0,00	15.000,00
	Haushaltsrücklagen/Zahlungsmittelreserven	0,00	0,00	0,00	0,00	0,00	0,00	0,00	0,00
	Sonstige Kapitaltransfers und Subventionen	40.790,00	0,00	0,00	0,00	0,00	0,00	0,00	40.800,00
6/870100+300000	Kapitaltransfers von Bund, Bundesfonds und Bundeskammern	40.790,00	0,00	0,00	0,00	0,00	0,00	0,00	40.800,00
	Darlehen/Innere Darlehen	0,00	0,00	0,00	0,00	0,00	0,00	0,00	0,00
	Finanzierungsleasing	0,00	0,00	0,00	0,00	0,00	0,00	0,00	0,00
	Veräußerung langfristiges Vermögen und sonstiges	0,00	0,00	0,00	0,00	0,00	0,00	0,00	0,00
Finanzierungsergebnis 1870100		0,00	0,00	0,00	0,00	0,00	0,00	0,00	0,00
	<i>inklusive Vorjahre (gerundet)</i>		0,00	0,00	0,00	0,00	0,00	0,00	

Vorhaben	Vorhabensbezeichnung	RA Vorjahre	VA 2023	VA 2024	Plan 2025	Plan 2026	Plan 2027	Plan 2028	Plan Gesamt (gerundet)
Konto	Bezeichnung								
1894000	Dorfzentrum Oberweiden Vorplatz/Stiege; Anschluss Heizwerk (2020 bis 2024)								
	Auszahlungen - Investitionen - Mittelverwendung	80.183,16	100,00	55.000,00	0,00	0,00	0,00	0,00	135.300,00
	Anschaffungs- oder Herstellungskosten	80.183,16	100,00	55.000,00	0,00	0,00	0,00	0,00	135.300,00
5/894000-006000	Sonstige Grundstückseinrichtungen	11.860,78	0,00	0,00					11.900,00
5/894000-010000	Gebäude und Bauten - Anschlussgebühren Hackschnitzelheizwerk	68.322,38	100,00	55.000,00					123.400,00
	Einzahlungen - Finanzierung - Mittelaufbringung	27.080,00	53.200,00	55.000,00	0,00	0,00	0,00	0,00	135.300,00
	Mittel aus Geldfluss aus der operativen Gebarung	27.080,00	17.200,00	37.200,00	0,00	0,00	0,00	0,00	81.500,00
6/894000+829910	Sonstige Erträge Verr. zw operativer Gebarung u Projekt	27.080,00	17.200,00	0,00					44.300,00
6/894000+899000	Entnahmen aus Verrechnungsrücklagen zwischen operativer Gebarung und Projekten	0,00	0,00	37.200,00					37.200,00
	Bedarfszuweisungen/KTZ	0,00	36.000,00	5.000,00	0,00	0,00	0,00	0,00	41.000,00
6/894000+301000	Kapitaltransfers von Ländern, Landesfonds und Landeskammern	0,00	36.000,00	0,00					36.000,00
6/894000+871000	Kapitaltransfers aus Gemeinde-Bedarfszuweisungsmitteln	0,00	0,00	5.000,00					5.000,00
	Haushaltsrücklagen/Zahlungsmittelreserven	0,00	0,00	0,00	0,00	0,00	0,00	0,00	0,00
	Sonstige Kapitaltransfers und Subventionen	0,00	0,00	12.800,00	0,00	0,00	0,00	0,00	12.800,00
6/894000+300000	Kapitaltransfers von Bund, Bundesfonds und Landeskammern	0,00	0,00	12.800,00					12.800,00
	Darlehen/Innere Darlehen	0,00	0,00	0,00	0,00	0,00	0,00	0,00	0,00
	Finanzierungsleasing	0,00	0,00	0,00	0,00	0,00	0,00	0,00	0,00
	Veräußerung langfristiges Vermögen und sonstiges	0,00	0,00	0,00	0,00	0,00	0,00	0,00	0,00
Finanzierungsergebnis 1894000		-53.103,16	53.100,00	0,00	0,00	0,00	0,00	0,00	0,00
	<i>inklusive Vorjahre (gerundet)</i>		0,00	0,00	0,00	0,00	0,00	0,00	

Vorhaben	Vorhabensbezeichnung	RA Vorjahre	VA 2023	VA 2024	Plan 2025	Plan 2026	Plan 2027	Plan 2028	Plan Gesamt (gerundet)
Konto	Bezeichnung								
2200000	Sonstige Anschaffungen (2020 bis 9999)								
	Auszahlungen - Investitionen - Mittelverwendung	100.404,15	53.400,00	45.000,00	19.000,00	18.000,00	22.000,00	20.000,00	277.800,00
	Anschaffungs- oder Herstellungskosten	100.404,15	53.400,00	45.000,00	19.000,00	18.000,00	22.000,00	20.000,00	277.800,00
1/010000-006000	Sonstige Grundstückseinrichtungen	5.797,76	0,00	0,00	0,00	0,00	0,00	0,00	5.800,00
1/010000-042000	Amtsausstattung	7.433,72	0,00	2.000,00	2.000,00	2.000,00	2.000,00	2.000,00	17.400,00
1/031000-070000	Aktivierungsfähige Rechte (immaterielle Vermögenswerte)	14.888,47	0,00	0,00	0,00	0,00	0,00	0,00	14.900,00
1/240000-006000	Sonstige Grundstückseinrichtungen	0,00	14.000,00	0,00	0,00	0,00	0,00	0,00	14.000,00
1/240000-042000	Anschaffungen Betriebsausstattung	0,00	0,00	2.000,00	2.000,00	2.000,00	2.000,00	2.000,00	10.000,00
1/273000-042000	Amts-, Betriebs- und Geschäftsausstattung	0,00	2.000,00	0,00	0,00	0,00	0,00	0,00	2.000,00
1/273000-070000	Aktivierungsfähige Rechte (immaterielle Vermögenswerte)	0,00	2.200,00	0,00	0,00	0,00	0,00	0,00	2.200,00
1/519000-020000	Maschinen und maschinelle Anlagen	7.920,00	0,00	0,00	0,00	0,00	0,00	0,00	7.900,00
1/612000-010000	Gebäude und Bauten	8.972,91	0,00	0,00	0,00	0,00	0,00	0,00	9.000,00
1/640000-050000	Ankauf von Verkehrs- zeichen und -spiegel	2.578,55	1.000,00	0,00	0,00	0,00	0,00	0,00	3.600,00
1/749000-006000	Sonstige Grundstückseinrichtungen	5.200,12	0,00	0,00	0,00	0,00	0,00	0,00	5.200,00
1/816000-050000	Erweiterung der Straßenbeleuchtung	5.798,56	0,00	0,00	4.000,00	4.000,00	4.000,00	4.000,00	21.800,00
1/817000-020000	Maschinen und maschinelle Anlagen	1.466,80	0,00	0,00	0,00	0,00	0,00	0,00	1.500,00
1/817000-050000	Sonderanlagen	3.212,90	0,00	0,00	0,00	0,00	0,00	0,00	3.200,00
1/820100-020000	Maschinen und maschinelle Anlagen	0,00	1.700,00	0,00	0,00	0,00	0,00	0,00	1.700,00
1/820100-042000	Betriebs- und Geschäftsausstattung	6.006,20	0,00	2.000,00	2.000,00	2.000,00	2.000,00	0,00	14.000,00
1/831000-020000	Maschinen und maschinelle Anlagen	2.149,44	0,00	0,00	0,00	0,00	0,00	0,00	2.100,00
1/850000-004000	Wasser- und Abwasserbauten und -anlagen	2.358,29	0,00	32.000,00	2.000,00	2.000,00	2.000,00	2.000,00	42.400,00
1/850000-020000	Maschinen und maschinelle Anlagen	0,00	4.600,00	0,00	0,00	0,00	0,00	0,00	4.600,00
1/850000-042000	Amts-, Betriebs- und Geschäftsausstattung	11.474,70	9.000,00	5.000,00	5.000,00	6.000,00	6.000,00	6.000,00	48.500,00
1/851000-004000	Wasser- und Abwasserbauten und -anlagen	6.453,43	0,00	2.000,00	2.000,00	0,00	4.000,00	4.000,00	18.500,00

Vorhaben	Vorhabensbezeichnung		RA Vorjahre	VA 2023	VA 2024	Plan 2025	Plan 2026	Plan 2027	Plan 2028	Plan Gesamt (gerundet)
Konto	Bezeichnung									
1/851000-020000	Maschinen und maschinelle Anlagen		8.692,30	6.000,00	0,00	0,00	0,00	0,00	0,00	14.700,00
1/894000-010000	Gebäude und Bauten		0,00	12.900,00	0,00	0,00	0,00	0,00	0,00	12.900,00
Einzahlungen - Finanzierung - Mittelaufbringung			0,00	0,00	0,00	0,00	0,00	0,00	0,00	0,00
Mittel aus Geldfluss aus der operativen Gebarung			0,00	0,00	0,00	0,00	0,00	0,00	0,00	0,00
Bedarfszuweisungen/KTZ			0,00	0,00	0,00	0,00	0,00	0,00	0,00	0,00
Haushaltsrücklagen/Zahlungsmittelreserven			0,00	0,00	0,00	0,00	0,00	0,00	0,00	0,00
Sonstige Kapitaltransfers und Subventionen			0,00	0,00	0,00	0,00	0,00	0,00	0,00	0,00
Darlehen/Innere Darlehen			0,00	0,00	0,00	0,00	0,00	0,00	0,00	0,00
Finanzierungsleasing			0,00	0,00	0,00	0,00	0,00	0,00	0,00	0,00
Veräußerung langfristiges Vermögen und sonstiges			0,00	0,00	0,00	0,00	0,00	0,00	0,00	0,00
Finanzierungsergebnis 2200000			-100.404,15	-53.400,00	-45.000,00	-19.000,00	-18.000,00	-22.000,00	-20.000,00	-277.800,00
<i>inklusive Vorjahre (gerundet)</i>				-153.800,00	-198.800,00	-217.800,00	-235.800,00	-257.800,00	-277.800,00	

Vorhaben	Vorhabensbezeichnung	RA Vorjahre	VA 2023	VA 2024	Plan 2025	Plan 2026	Plan 2027	Plan 2028	Plan Gesamt (gerundet)
Konto	Bezeichnung								
1000001	Güterwegerhaltung Weiden an der March (1999 bis 2099)								
	Auszahlungen - Investitionen - Mittelverwendung	29.666,18	10.000,00	13.000,00	15.000,00	15.000,00	15.000,00	15.000,00	112.700,00
	Anschaffungs- oder Herstellungskosten	29.666,18	10.000,00	13.000,00	15.000,00	15.000,00	15.000,00	15.000,00	112.700,00
5/710000-002000	Güterwegeerhaltung	29.666,18	10.000,00	13.000,00	15.000,00	15.000,00	15.000,00	15.000,00	112.700,00
	Einzahlungen - Finanzierung - Mittelaufbringung	29.666,18	10.000,00	13.000,00	15.000,00	15.000,00	15.000,00	15.000,00	112.700,00
	Mittel aus Geldfluss aus der operativen Gebarung	20.416,18	6.000,00	7.800,00	9.000,00	9.000,00	9.000,00	9.000,00	70.200,00
5/710000-729960	Sonstige Ausgabe - Übernahme 2019 IST-Fehlbetrag	-2.456,79	0,00	0,00	0,00	0,00	0,00	0,00	-2.500,00
6/710000+829910	Verr zw operativer Gebarung u Projekte	22.872,97	6.000,00	0,00	0,00	0,00	0,00	0,00	28.900,00
6/710000+899000	Entnahmen aus Verrechnungsrücklagen zwischen operativer Gebarung und Projekten	0,00	0,00	7.800,00	9.000,00	9.000,00	9.000,00	9.000,00	43.800,00
	Bedarfszuweisungen/KTZ	9.250,00	4.000,00	5.200,00	6.000,00	6.000,00	6.000,00	6.000,00	42.500,00
6/710000+301000	Kapitaltransfers von Ländern, Landesfonds und Landeskammern	3.750,00	2.000,00	2.600,00	3.000,00	3.000,00	3.000,00	3.000,00	20.400,00
6/710000+871000	Beihilfen aus Bedarfs- zuweisungen	5.500,00	2.000,00	2.600,00	3.000,00	3.000,00	3.000,00	3.000,00	22.100,00
	Haushaltsrücklagen/Zahlungsmittelreserven	0,00	0,00	0,00	0,00	0,00	0,00	0,00	0,00
	Sonstige Kapitaltransfers und Subventionen	0,00	0,00	0,00	0,00	0,00	0,00	0,00	0,00
	Darlehen/Innere Darlehen	0,00	0,00	0,00	0,00	0,00	0,00	0,00	0,00
	Finanzierungsleasing	0,00	0,00	0,00	0,00	0,00	0,00	0,00	0,00
	Veräußerung langfristiges Vermögen und sonstiges	0,00	0,00	0,00	0,00	0,00	0,00	0,00	0,00
Finanzierungsergebnis 1000001		0,00	0,00	0,00	0,00	0,00	0,00	0,00	0,00
	<i>inklusive Vorjahre (gerundet)</i>		0,00	0,00	0,00	0,00	0,00	0,00	

Vorhaben	Vorhabensbezeichnung	RA Vorjahre	VA 2023	VA 2024	Plan 2025	Plan 2026	Plan 2027	Plan 2028	Plan Gesamt (gerundet)
Konto	Bezeichnung								
1000002	Abwasserbeseitigung (2019 bis 2024)								
	Auszahlungen - Investitionen - Mittelverwendung	784.468,47	110.100,00	24.000,00	0,00	0,00	0,00	0,00	918.600,00
	Anschaffungs- oder Herstellungskosten	784.468,47	134.100,00	24.000,00	0,00	0,00	0,00	0,00	942.600,00
5/851000-004100	Anpassung an den Stand der Technik	784.468,47	134.100,00	24.000,00					942.600,00
	Korrektur Auszahlungen VA 2023	0,00	-24.000,00	0,00	0,00	0,00	0,00	0,00	-24.000,00
	Einzahlungen - Finanzierung - Mittelaufbringung	908.605,01	0,00	10.000,00	0,00	0,00	0,00	0,00	918.600,00
	Mittel aus Geldfluss aus der operativen Gebarung	408.605,01	10.000,00	10.000,00	0,00	0,00	0,00	0,00	428.600,00
5/851000-729960	Sonstige Ausgabe - Übernahme 2019 IST Fehlbetrag	-4.000,00	0,00	0,00					-4.000,00
6/851000+829910	Verr zw operativer Gebarung u Projekten	412.605,01	10.000,00	0,00					422.600,00
6/851000+899000	Entnahmen aus Verrechnungsrücklagen zwischen operativer Gebarung und Projekten	0,00	0,00	10.000,00					10.000,00
	Bedarfszuweisungen/KTZ	0,00	0,00	0,00	0,00	0,00	0,00	0,00	0,00
	Haushaltsrücklagen/Zahlungsmittelreserven	0,00	0,00	0,00	0,00	0,00	0,00	0,00	0,00
	Sonstige Kapitaltransfers und Subventionen	0,00	0,00	0,00	0,00	0,00	0,00	0,00	0,00
	Darlehen/Innere Darlehen	500.000,00	0,00	0,00	0,00	0,00	0,00	0,00	500.000,00
91612/6	ABA Anpassung an den Stand der Technik	500.000,00	0,00	0,00					500.000,00
	Finanzierungsleasing	0,00	0,00	0,00	0,00	0,00	0,00	0,00	0,00
	Veräußerung langfristiges Vermögen und sonstiges	0,00	0,00	0,00	0,00	0,00	0,00	0,00	0,00
	Korrektur Einzahlungen VA 2023	0,00	-10.000,00	0,00	0,00	0,00	0,00	0,00	-10.000,00
Finanzierungsergebnis 1000002		124.136,54	-110.100,00	-14.000,00	0,00	0,00	0,00	0,00	0,00
	<i>inklusive Vorjahre (gerundet)</i>		14.000,00	0,00	0,00	0,00	0,00	0,00	

Vorhaben	Vorhabensbezeichnung	RA Vorjahre	VA 2023	VA 2024	Plan 2025	Plan 2026	Plan 2027	Plan 2028	Plan Gesamt (gerundet)
Konto	Bezeichnung								
1000004	Straßenbau, Aufschließungen Bauland (1999 bis 2099)								
	Auszahlungen - Investitionen - Mittelverwendung	472.114,47	188.000,00	200.000,00	100.000,00	100.000,00	100.000,00	100.000,00	1.260.100,00
	Anschaffungs- oder Herstellungskosten	472.114,47	188.000,00	200.000,00	100.000,00	100.000,00	100.000,00	100.000,00	1.260.100,00
5/612100-002000	Neuerrichtungen Beleuchtung Straßen, Betriebsgebiet	472.114,47	188.000,00	200.000,00	100.000,00	100.000,00	100.000,00	100.000,00	1.260.100,00
	Einzahlungen - Finanzierung - Mittelaufbringung	574.465,29	85.600,00	200.000,00	100.000,00	100.000,00	100.000,00	100.000,00	1.260.100,00
	Mittel aus Geldfluss aus der operativen Gebarung	117.594,49	35.600,00	100.000,00	50.000,00	50.000,00	50.000,00	50.000,00	453.200,00
6/612100+829910	Sonstige Erträge - verr. zw operativer Geb. u Projekt	0,00	35.600,00	0,00	0,00	0,00	0,00	0,00	35.600,00
6/612100+829960	Sonstige Einnahme - Übernahme 2019 IST Überschuss	117.594,49	0,00	0,00	0,00	0,00	0,00	0,00	117.600,00
6/612100+899000	Entnahmen aus Verrechnungsrücklagen zwischen operativer Gebarung und Projekten	0,00	0,00	100.000,00	50.000,00	50.000,00	50.000,00	50.000,00	300.000,00
	Bedarfszuweisungen/KTZ	364.580,00	50.000,00	100.000,00	50.000,00	50.000,00	50.000,00	50.000,00	714.600,00
6/612100+301000	Kapitaltransfers von Ländern, Landesfonds und Landeskammern	6.480,00	0,00	0,00	0,00	0,00	0,00	0,00	6.500,00
6/612100+871000	Beihilfen aus Bedarfs- zuweisungen	358.100,00	50.000,00	100.000,00	50.000,00	50.000,00	50.000,00	50.000,00	708.100,00
	Haushaltsrücklagen/Zahlungsmittelreserven	0,00	0,00	0,00	0,00	0,00	0,00	0,00	0,00
	Sonstige Kapitaltransfers und Subventionen	92.290,80	0,00	0,00	0,00	0,00	0,00	0,00	92.300,00
6/612100+300000	Kapitaltransfers von Bund, Bundesfonds und Bundeskammern	92.290,80	0,00	0,00	0,00	0,00	0,00	0,00	92.300,00
	Darlehen/Innere Darlehen	0,00	0,00	0,00	0,00	0,00	0,00	0,00	0,00
	Finanzierungsleasing	0,00	0,00	0,00	0,00	0,00	0,00	0,00	0,00
	Veräußerung langfristiges Vermögen und sonstiges	0,00	0,00	0,00	0,00	0,00	0,00	0,00	0,00
Finanzierungsergebnis 1000004		102.350,82	-102.400,00	0,00	0,00	0,00	0,00	0,00	0,00
	<i>inklusive Vorjahre (gerundet)</i>		0,00	0,00	0,00	0,00	0,00	0,00	

Vorhaben	Vorhabensbezeichnung	RA Vorjahre	VA 2023	VA 2024	Plan 2025	Plan 2026	Plan 2027	Plan 2028	Plan Gesamt (gerundet)
Konto	Bezeichnung								
1000006	Wasserwerke und Leitungen (2010 bis 2025)								
	Auszahlungen - Investitionen - Mittelverwendung	49.311,28	281.000,00	605.000,00	0,00	0,00	0,00	0,00	935.300,00
	Anschaffungs- oder Herstellungskosten	49.311,28	281.000,00	605.000,00	0,00	0,00	0,00	0,00	935.300,00
5/850000-004000	Errichtung einer Wasserversorgung	49.311,28	250.000,00	605.000,00	0,00				904.300,00
5/850000-070000	Aktivierungsfähige Rechte (immaterielle Vermögenswerte)	0,00	31.000,00	0,00	0,00				31.000,00
	Einzahlungen - Finanzierung - Mittelaufbringung	93.311,28	281.000,00	561.000,00	0,00	0,00	0,00	0,00	935.300,00
	Mittel aus Geldfluss aus der operativen Gebarung	93.311,28	100.000,00	0,00	0,00	0,00	0,00	0,00	193.300,00
5/850000-729960	Sonstige Ausgabe - Übernahme 2019 IST Fehlbetrag	-45.559,65	0,00	0,00	0,00				-45.600,00
6/850000+829910	Sonstige Erträge Zuführung von o HH	138.870,93	100.000,00	0,00	0,00				238.900,00
	Bedarfszuweisungen/KTZ	0,00	0,00	0,00	0,00	0,00	0,00	0,00	0,00
	Haushaltsrücklagen/Zahlungsmittelreserven	0,00	0,00	50.000,00	0,00	0,00	0,00	0,00	50.000,00
6/850000+894001	Entnahmen von zweckgebundenen Haushaltsrücklagen	0,00	0,00	50.000,00	0,00				50.000,00
	Sonstige Kapitaltransfers und Subventionen	0,00	0,00	103.000,00	0,00	0,00	0,00	0,00	103.000,00
6/850000+300000	Kapitaltransfers von Bund, Bundesfonds und Bundeskammern	0,00	0,00	103.000,00	0,00				103.000,00
	Darlehen/Innere Darlehen	0,00	137.000,00	408.000,00	0,00	0,00	0,00	0,00	545.000,00
92100/92100	Wasserversorgung	0,00	137.000,00	408.000,00	0,00				545.000,00
	Finanzierungsleasing	0,00	0,00	0,00	0,00	0,00	0,00	0,00	0,00
	Veräußerung langfristiges Vermögen und sonstiges	0,00	0,00	0,00	0,00	0,00	0,00	0,00	0,00
	Korrektur Einzahlungen VA 2023	0,00	44.000,00	0,00	0,00	0,00	0,00	0,00	44.000,00
Finanzierungsergebnis 1000006		44.000,00	0,00	-44.000,00	0,00	0,00	0,00	0,00	0,00
	<i>inklusive Vorjahre (gerundet)</i>		44.000,00	0,00	0,00	0,00	0,00	0,00	

Vorhaben	Vorhabensbezeichnung	RA Vorjahre	VA 2023	VA 2024	Plan 2025	Plan 2026	Plan 2027	Plan 2028	Plan Gesamt (gerundet)
Konto	Bezeichnung								
1000009	Freizeiteinrichtungen und Badeteich (2004 bis 9999)								
	Auszahlungen - Investitionen - Mittelverwendung	299.146,47	875.000,00	0,00	0,00	0,00	0,00	0,00	1.174.100,00
	Anschaffungs- oder Herstellungskosten	299.146,47	395.000,00	0,00	0,00	0,00	0,00	0,00	694.100,00
	5/831000-006000 Sonstige Grundstückseinrichtungen	299.146,47	395.000,00	0,00	0,00	0,00	0,00	0,00	694.100,00
	Korrektur Auszahlungen VA 2023	0,00	480.000,00	0,00	0,00	0,00	0,00	0,00	480.000,00
	Einzahlungen - Finanzierung - Mittelaufbringung	299.146,47	875.000,00	0,00	0,00	0,00	0,00	0,00	1.174.100,00
	Mittel aus Geldfluss aus der operativen Gebarung	156.646,47	0,00	0,00	0,00	0,00	0,00	0,00	156.600,00
	6/831000+829910 Sonstige Erträge Verr. zw operativer Gebarung u Projekten	150.813,05	0,00	0,00	0,00	0,00	0,00	0,00	150.800,00
	6/831000+829960 Sonstige Einnahme - Übernahme 2019 IST Überschuss	5.833,42	0,00	0,00	0,00	0,00	0,00	0,00	5.800,00
	Bedarfszuweisungen/KTZ	142.500,00	0,00	0,00	0,00	0,00	0,00	0,00	142.500,00
	6/831000+871000 Kapitaltransfers aus Gemeinde-Bedarfszuweisungsmittel	142.500,00	0,00	0,00	0,00	0,00	0,00	0,00	142.500,00
	Haushaltsrücklagen/Zahlungsmittelreserven	0,00	0,00	0,00	0,00	0,00	0,00	0,00	0,00
	Sonstige Kapitaltransfers und Subventionen	0,00	0,00	0,00	0,00	0,00	0,00	0,00	0,00
	Darlehen/Innere Darlehen	0,00	756.000,00	0,00	0,00	0,00	0,00	0,00	756.000,00
	91614/2 Badeteichsanierung fixer Zinssatz	0,00	756.000,00	0,00	0,00	0,00	0,00	0,00	756.000,00
	Finanzierungsleasing	0,00	0,00	0,00	0,00	0,00	0,00	0,00	0,00
	Veräußerung langfristiges Vermögen und sonstiges	0,00	0,00	0,00	0,00	0,00	0,00	0,00	0,00
	Korrektur Einzahlungen VA 2023	0,00	119.000,00	0,00	0,00	0,00	0,00	0,00	119.000,00
	Finanzierungsergebnis 1000009	0,00	0,00	0,00	0,00	0,00	0,00	0,00	0,00
	<i>inklusive Vorjahre (gerundet)</i>		0,00	0,00	0,00	0,00	0,00	0,00	

Salden Finanzierungsergebnisse		RA Vorjahre	VA 2023	VA 2024	Plan 2025	Plan 2026	Plan 2027	Plan 2028	Plan Gesamt (gerundet)
1000820	Bauhof und Fuhrpark (2015 bis 2025)								
	Auszahlungen - Investitionen - Mittelverwendung	137.334,34	715.000,00	200.000,00	200.000,00	0,00	0,00	0,00	1.252.300,00
	Einzahlungen - Finanzierung - Mittelherkunft	266.894,41	585.400,00	200.000,00	200.000,00	0,00	0,00	0,00	1.252.300,00
		129.560,07	-129.600,00	0,00	0,00	0,00	0,00	0,00	0,00
	<i>inklusive Vorjahre (gerundet)</i>		0,00	0,00	0,00	0,00	0,00	0,00	
1031000	Raumordnung, Raumplanung (2021 bis 9999)								
	Auszahlungen - Investitionen - Mittelverwendung	44.022,00	37.000,00	21.500,00	0,00	10.000,00	0,00	0,00	112.500,00
	Einzahlungen - Finanzierung - Mittelherkunft	44.022,00	37.000,00	21.500,00	0,00	10.000,00	0,00	0,00	112.500,00
		0,00	0,00	0,00	0,00	0,00	0,00	0,00	0,00
	<i>inklusive Vorjahre (gerundet)</i>		0,00	0,00	0,00	0,00	0,00	0,00	
1180000	Vorsorge Blackout (Aggregate,...) (2022 bis 2024)								
	Auszahlungen - Investitionen - Mittelverwendung	8.079,58	22.000,00	5.000,00	0,00	0,00	0,00	0,00	35.100,00
	Einzahlungen - Finanzierung - Mittelherkunft	8.079,58	22.000,00	5.000,00	0,00	0,00	0,00	0,00	35.100,00
		0,00	0,00	0,00	0,00	0,00	0,00	0,00	0,00
	<i>inklusive Vorjahre (gerundet)</i>		0,00	0,00	0,00	0,00	0,00	0,00	
1816000	Straßenbeleuchtung Weiden Heuparz, BetriebsgebOW								
	Auszahlungen - Investitionen - Mittelverwendung	113.871,25	35.000,00	11.900,00	0,00	0,00	0,00	0,00	160.800,00
	Einzahlungen - Finanzierung - Mittelherkunft	113.871,25	35.000,00	11.900,00	0,00	0,00	0,00	0,00	160.800,00
		0,00	0,00	0,00	0,00	0,00	0,00	0,00	0,00
	<i>inklusive Vorjahre (gerundet)</i>		0,00	0,00	0,00	0,00	0,00	0,00	
1842000	Waldwirtschaftsplan (2023 bis 2024)								
	Auszahlungen - Investitionen - Mittelverwendung	0,00	16.000,00	16.000,00	0,00	0,00	0,00	0,00	32.000,00
	Einzahlungen - Finanzierung - Mittelherkunft	0,00	16.000,00	16.000,00	0,00	0,00	0,00	0,00	32.000,00
		0,00	0,00	0,00	0,00	0,00	0,00	0,00	0,00
	<i>inklusive Vorjahre (gerundet)</i>		0,00	0,00	0,00	0,00	0,00	0,00	
1853000	Wohngebäude Anschlusskosten Heizwerk (2024 bis 2024)								
	Auszahlungen - Investitionen - Mittelverwendung	0,00	0,00	60.400,00	0,00	0,00	0,00	0,00	60.400,00
	Einzahlungen - Finanzierung - Mittelherkunft	0,00	0,00	60.400,00	0,00	0,00	0,00	0,00	60.400,00
		0,00	0,00	0,00	0,00	0,00	0,00	0,00	0,00
	<i>inklusive Vorjahre (gerundet)</i>		0,00	0,00	0,00	0,00	0,00	0,00	
1870100	Errichtung Photovoltaik (2020 bis 2029)								
	Auszahlungen - Investitionen - Mittelverwendung	57.054,13	50.000,00	50.000,00	50.000,00	50.000,00	0,00	0,00	257.100,00
	Einzahlungen - Finanzierung - Mittelherkunft	57.054,13	50.000,00	50.000,00	50.000,00	50.000,00	0,00	0,00	257.100,00
		0,00	0,00	0,00	0,00	0,00	0,00	0,00	0,00
	<i>inklusive Vorjahre (gerundet)</i>		0,00	0,00	0,00	0,00	0,00	0,00	

Salden Finanzierungsergebnisse		RA Vorjahre	VA 2023	VA 2024	Plan 2025	Plan 2026	Plan 2027	Plan 2028	Plan Gesamt (gerundet)
1894000	Dorfzentrum Oberweiden Vorplatz/Stiege; Anschluss H								
	Auszahlungen - Investitionen - Mittelverwendung	80.183,16	100,00	55.000,00	0,00	0,00	0,00	0,00	135.300,00
	Einzahlungen - Finanzierung - Mittelherkunft	27.080,00	53.200,00	55.000,00	0,00	0,00	0,00	0,00	135.300,00
		-53.103,16	53.100,00	0,00	0,00	0,00	0,00	0,00	0,00
	<i>inklusive Vorjahre (gerundet)</i>		0,00	0,00	0,00	0,00	0,00	0,00	
	Saldo Investive Einzelvorhaben	76.456,91	-76.500,00	0,00	0,00	0,00	0,00	0,00	0,00
	<i>inklusive Vorjahre (gerundet)</i>		0,00	0,00	0,00	0,00	0,00	0,00	
2200000	Sonstige Anschaffungen (2020 bis 9999)								
	Auszahlungen - Investitionen - Mittelverwendung	100.404,15	53.400,00	45.000,00	19.000,00	18.000,00	22.000,00	20.000,00	277.800,00
	Einzahlungen - Finanzierung - Mittelherkunft	0,00	0,00	0,00	0,00	0,00	0,00	0,00	0,00
		-100.404,15	-53.400,00	-45.000,00	-19.000,00	-18.000,00	-22.000,00	-20.000,00	-277.800,00
	<i>inklusive Vorjahre (gerundet)</i>		-153.800,00	-198.800,00	-217.800,00	-235.800,00	-257.800,00	-277.800,00	
	Saldo Sonstige Investitionen	-100.404,15	-53.400,00	-45.000,00	-19.000,00	-18.000,00	-22.000,00	-20.000,00	-277.800,00
	<i>inklusive Vorjahre (gerundet)</i>		-153.800,00	-198.800,00	-217.800,00	-235.800,00	-257.800,00	-277.800,00	

Salden Finanzierungsergebnisse		RA Vorjahre	VA 2023	VA 2024	Plan 2025	Plan 2026	Plan 2027	Plan 2028	Plan Gesamt (gerundet)
1000001	Güterwegerhaltung Weiden an der March (1999 bis 2019)								
	Auszahlungen - Investitionen - Mittelverwendung	29.666,18	10.000,00	13.000,00	15.000,00	15.000,00	15.000,00	15.000,00	112.700,00
	Einzahlungen - Finanzierung - Mittelherkunft	29.666,18	10.000,00	13.000,00	15.000,00	15.000,00	15.000,00	15.000,00	112.700,00
		0,00	0,00	0,00	0,00	0,00	0,00	0,00	0,00
	<i>inklusive Vorjahre (gerundet)</i>		0,00	0,00	0,00	0,00	0,00	0,00	
1000002	Abwasserbeseitigung (2019 bis 2024)								
	Auszahlungen - Investitionen - Mittelverwendung	784.468,47	110.100,00	24.000,00	0,00	0,00	0,00	0,00	918.600,00
	Einzahlungen - Finanzierung - Mittelherkunft	908.605,01	0,00	10.000,00	0,00	0,00	0,00	0,00	918.600,00
		124.136,54	-110.100,00	-14.000,00	0,00	0,00	0,00	0,00	0,00
	<i>inklusive Vorjahre (gerundet)</i>		14.000,00	0,00	0,00	0,00	0,00	0,00	
1000004	Straßenbau, Anschlüsse Bauland (1999 bis 2099)								
	Auszahlungen - Investitionen - Mittelverwendung	472.114,47	188.000,00	200.000,00	100.000,00	100.000,00	100.000,00	100.000,00	1.260.100,00
	Einzahlungen - Finanzierung - Mittelherkunft	574.465,29	85.600,00	200.000,00	100.000,00	100.000,00	100.000,00	100.000,00	1.260.100,00
		102.350,82	-102.400,00	0,00	0,00	0,00	0,00	0,00	0,00
	<i>inklusive Vorjahre (gerundet)</i>		0,00	0,00	0,00	0,00	0,00	0,00	
1000006	Wasserwerke und Leitungen (2010 bis 2025)								
	Auszahlungen - Investitionen - Mittelverwendung	49.311,28	281.000,00	605.000,00	0,00	0,00	0,00	0,00	935.300,00
	Einzahlungen - Finanzierung - Mittelherkunft	93.311,28	281.000,00	561.000,00	0,00	0,00	0,00	0,00	935.300,00
		44.000,00	0,00	-44.000,00	0,00	0,00	0,00	0,00	0,00
	<i>inklusive Vorjahre (gerundet)</i>		44.000,00	0,00	0,00	0,00	0,00	0,00	
1000009	Freizeiteinrichtungen und Badeteich (2004 bis 9999)								
	Auszahlungen - Investitionen - Mittelverwendung	299.146,47	875.000,00	0,00	0,00	0,00	0,00	0,00	1.174.100,00
	Einzahlungen - Finanzierung - Mittelherkunft	299.146,47	875.000,00	0,00	0,00	0,00	0,00	0,00	1.174.100,00
		0,00	0,00	0,00	0,00	0,00	0,00	0,00	0,00
	<i>inklusive Vorjahre (gerundet)</i>		0,00	0,00	0,00	0,00	0,00	0,00	
Saldo Investive Einzelvorhaben		270.487,36	-212.500,00	-58.000,00	0,00	0,00	0,00	0,00	0,00
	<i>inklusive Vorjahre (gerundet)</i>		58.000,00	0,00	0,00	0,00	0,00	0,00	
Saldo der gesamten Investitionstätigkeit		246.540,12	-342.400,00	-103.000,00	-19.000,00	-18.000,00	-22.000,00	-20.000,00	-277.800,00
	<i>inklusive Vorjahre (gerundet)</i>		-95.800,00	-198.800,00	-217.800,00	-235.800,00	-257.800,00	-277.800,00	

Personaldaten iSd ÖStp (Anlage 4)

Gruppe 1 - gesamt	Dienstverhältnis zu Gemeinde, dienstleistend in einer Dienststelle, bezahlt aus dem Budget von Gemeinde		Personalaufwendungen				
	Köpfe ³⁾	VBÄ ³⁾	davon melden Gemeinden optional				gesamt
Bezüge (Unterklasse 50-52)			Nebengebühren (Unterklasse 56)	Dienstgeberbeiträge (Unterklasse 58)	Weitere Aufwendungen	Kontenklasse 5 ²⁾	
Beamtinnen und Beamte	k.A.	k.A.	0,00				
Vertragsbedienstete	9,62	10,62	467.200,00				
KV-Bedienstete (Kollektivvertrag)	k.A.	k.A.	1.500,00				
Nicht zuordenbar	k.A.	k.A.					
Summe	9,62	10,62	468.700,00	0,00	113.600,00	1.800,00	584.100,00
darunter (Teilmengen der Gruppe 1)			Länder und Gemeinden melden optional				
	Köpfe ³⁾	VBÄ ³⁾	Bezüge (Unterklasse 50-52)	Nebengebühren (Unterklasse 56)	Dienstgeberbeiträge (Unterklasse 58)	Weitere Aufwendungen	Kontenklasse 5 ²⁾
Musikschullehrerinnen und -lehrer	k.A.	k.A.					
Elementarpädagoginnen und -pädagogen	k.A.	k.A.					
Bedienstete nicht-ausgliederter Krankenanstalten	k.A.	k.A.					
Lehrlinge	k.A.	k.A.					
Summe	k.A.	k.A.					

Gruppe 2 - gesamt	Dienstverhältnis zu Gemeinde, nicht dienstleistend bei Gemeinde ¹⁴ , bezahlt aus dem Budget von Gemeinde		Personalaufwendungen				
	Köpfe ³⁾	VBÄ ³⁾	davon melden Gemeinden optional				gesamt
Bezüge (Unterklasse 50-52)			Nebengebühren (Unterklasse 56)	Dienstgeberbeiträge (Unterklasse 58)	Weitere Aufwendungen	Kontenklasse 5 ²⁾	
Beamtinnen und Beamte	k.A.	k.A.					
Vertragsbedienstete	k.A.	k.A.					
Nicht zuordenbar	k.A.	k.A.					
Summe	k.A.	k.A.					

Beamtinnen und Beamte - Pensionistinnen und Pensionisten zum 31.12.2024			
	Köpfe ³⁾	Ø-Pensions- höhe / Mt. ⁴⁾	
Ruhegenussbezieherinnen und -bezieher	0,0	0,0	
Hinterbliebene ⁵⁾	0,0	0,0	
Neue Ruhegenussbezieherinnen und -bezieher im Bezugsjahr 2024			
	Köpfe ³⁾	Ø-Pensions- antrittsalter	Ø-Pensions- höhe / Mt. ⁴⁾
Alterspension ⁶⁾	0,0	0,0	0,0
Dienstunfähigkeit ⁷⁾	0,0	0,0	0,0
vorzeitige Pensionierung mit Abschlag ⁸⁾	0,0	0,0	0,0
vorzeitige Pensionierung ohne Abschlag ⁹⁾	0,0	0,0	0,0
Pensionierungen gesamt	0,0	0,0	0,0
Gesamter Pensionsaufwand für das Bezugsjahr 2024	10.700,00		
<p>1) gemäß den Vorgaben in Artikel 14 Abs. 2 lit. c ÖStP 2012 2) Personalrückstellungen und Sachbezüge sind in diese Anlage nicht aufzunehmen 3) Aus Datenschutzgründen wird dieses Feld erst ab 6 betroffenen Personen ausgewiesen 4) Durchschnittspension im Dezember laut Personalstatistik-Festlegungen ohne Sonderzahlungen, ohne Pflegegeld und ohne sonstige Transferleistungen; brutto 5) Witwen-, Witwer-, Waisenversorgungsbezüge und vergleichbare Leistungen 6) Ruhebezüge aufgrund eines Übertritts in den Ruhestand oder einer vergleichbaren Regelung iSd § 13 BDG 1979 7) Ruhebezüge aufgrund einer Ruhestandsversetzung wegen dauernder Dienstunfähigkeit iSd § 14 BDG 1979 8) Ruhebezüge aufgrund einer vorzeitigen Ruhestandsversetzung mit Abschlag iSd §§ 15b, 15c oder 236d BDG 1979 9) Ruhebezüge aufgrund einer vorzeitigen Ruhestandsversetzung ohne Abschlag 10) Inkl. Musikschullehrerinnen und -lehrer sowie Elementarpädagoginnen und -pädagogen 11) Darunter sind Personalgestellungen bei Beteiligungen iSd § 23 VRV 2015 sowie sonstige Personalgestellungen, zB bei anderen Gebietskörperschaften und Körperschaften öffentlichen Rechts zu verstehen.</p>			

Nachweis über Transferzahlungen (Anlage 6a)

Haushaltskonto	Bezeichnung Ansatz	Bezeichnung Post	Summe Einzahlungen	Summe Auszahlungen
Transferzahlungen von/an Bund, Bundesfonds, Bundeskammern				
Gesamtsumme Transferzahlungen von/an Bund, Bundesfonds, Bundeskammern			1.263.200,00	0,00
Summe Kapitaltransfers			157.700,00	0,00
Summe Transfers			1.105.500,00	0,00
2/273000+860000	Volksbüchereien	Transfers von Bund, Bundesfonds und Bundeskammern	600,00	
2/850000+300000	Öffentl. Einrichtungen Wasserversorgung	Kapitaltransfers von Bund, Bundesfonds und Bundeskammern (einmalig)	4.900,00	
2/850000+860000	Öffentl. Einrichtungen Wasserversorgung	Transfers von Bund, Bundesfonds und Bundeskammern (z.B. KPC Zinsenzuschuss) (laufend)	200,00	
2/851000+300000	Betriebe Abwasserbeseitigung	Kapitaltransfers Bund, Bundesfonds und Bundeskammern (einmalig)	21.000,00	
2/851000+860000	Betriebe Abwasserbeseitigung	Transfers von Bund, Bundesfonds und Bundeskammern (z.B. Zinsenzuschuss KPC) (laufend)	59.700,00	
2/925000+859400	Öffentliche Abgaben Ertragsanteile	Ertragsanteile nach dem ABVS	1.035.000,00	
2/941000+860000	Zuschüsse nach dem FAG	Transfers von Bund, Bundesfonds und Bundeskammern (laufend) FAG §24 1+2	10.000,00	
6/850000+300000	Öffentl. Einrichtungen Wasserversorgung	Kapitaltransfers von Bund, Bundesfonds und Bundeskammern	103.000,00	
6/853000+300000	Liegenschaften Wohngebäude	Kapitaltransfers von Bund, Bundesfonds und Bundeskammern	16.000,00	
6/894000+300000	Veranstaltungshallen Dorfzentrum Oberweiden	Kapitaltransfers von Bund, Bundesfonds und Bundeskammern	12.800,00	
Transferzahlungen von/an Länder, Landesfonds, Landesammern				
Gesamtsumme Transferzahlungen von/an Länder, Landesfonds, Landesammern			250.800,00	570.200,00
Summe Kapitaltransfers			2.600,00	0,00
Summe Transfers			248.200,00	570.200,00
2/024000+816000	Hauptverwaltung Wahlamt	Kostensätze für Wahlen (Volksbegehren)	1.000,00	
2/240000+861000	Vorschul. Erziehung Kindergarten	Transfers von Ländern, Landesfonds und Landesammern	10.000,00	
2/273000+861000	Volksbüchereien	Transfers von Ländern, Landesfonds und Landesammern	600,00	
2/943000+861000	Zuschüsse nach dem FAG	Transfers von Ländern, Landesfonds und Landesammern	19.000,00	
6/612100+871000	Straßenbau Zwerndorf u. Oberweiden	Beihilfen aus Bedarfs- zuweisungen	100.000,00	
6/710000+301000	Güterwegerhaltung Weiden an der March	Kapitaltransfers von Ländern, Landesfonds und Landesammern	2.600,00	
6/710000+871000	Güterwegerhaltung Weiden an der March	Beihilfen aus Bedarfs- zuweisungen	2.600,00	
6/820100+871000	Bauhof	Beihilfen aus Bedarfszuweisungen	100.000,00	
6/853000+871000	Liegenschaften Wohngebäude	Kapitaltransfers aus Gemeinde-Bedarfszuweisungsmitteln	10.000,00	
6/894000+871000	Veranstaltungshallen Dorfzentrum Oberweiden	Kapitaltransfers aus Gemeinde-Bedarfszuweisungsmitteln	5.000,00	
1/220000-751000	Berufsbildende Pflichtschulen	Transfers an Länder, Landesfonds und Landesammern		15.000,00
1/419000-751100	Sonstige Einrichtungen und Maßnahmen	Sozialhilfe Umlage		200.000,00
1/439000-751000	Sonstige Einrichtungen und Maßnahmen	Jugendwohlfahrtsumlage		39.000,00
1/510000-751000	Medizinische Bereichsversorgung	Beitrag an Pensionsverband		4.100,00
1/562000-752000	Krankenanstalten	Sprengelbeitrag NÖKAS (Zweckaufwand)		312.000,00

Haushaltskonto	Bezeichnung Ansatz	Bezeichnung Post	Summe Einzahlungen	Summe Auszahlungen
Transferzahlungen von/an Länder, Landesfonds, Landesammern				
Gesamtsumme Transferzahlungen von/an Länder, Landesfonds, Landesammern			250.800,00	570.200,00
Summe Kapitaltransfers			2.600,00	0,00
Summe Transfers			248.200,00	570.200,00
1/562100-752000	Krankenanstalten	Transfers an Gemeinden, Gemeindeverbände (ohne marktbestimmte Tätigkeit) und Gemeindefonds		100,00
Transferzahlungen von/an Gemeinden, Gemeindeverbände, Gemeindefonds				
Gesamtsumme Transferzahlungen von/an Gemeinden, Gemeindeverbände, Gemeindefonds			5.500,00	264.800,00
Summe Kapitaltransfers			0,00	0,00
Summe Transfers			5.500,00	264.800,00
2/852000+816000	Öffentl.Einrichtungen Müllbeseitigung	Kostenersätze	5.500,00	
1/022000-752000	Hauptverwaltung Standesamt	Beitrag an Standes- amtsverband		11.900,00
1/211000-752000	Allgemeinbildender Unterricht	Schulumlage für Volksschulgemeinden		91.100,00
1/212000-752000	Allgemeinbildender Unterricht	Schulumlage für Mittelschulgemeinden		61.900,00
1/213000-752000	Allgemeinbildender Unterricht	Schulumlage für Sonderschule		34.400,00
1/214000-752000	Allgemeinbildender Unterricht	Schulumlage für Polytechn.lehrg. Gsdf.		4.400,00
1/320000-752000	Beiträge an Musikschule	Beitrag für Musikschüler		24.000,00
1/631000-752000	Wasserschutzbau Konkurrenzgewässer	Beiträge an Wasser verbände		37.100,00
Transferzahlungen von/an Sozialversicherungsträger				
Gesamtsumme Transferzahlungen von/an Sozialversicherungsträger			0,00	0,00
Summe Kapitaltransfers			0,00	0,00
Summe Transfers			0,00	0,00
Transferzahlungen von/an sonst. Träger des öffentlichen Rechts				
Gesamtsumme Transferzahlungen von/an sonst. Träger des öffentlichen Rechts			0,00	300,00
Summe Kapitaltransfers			0,00	0,00
Summe Transfers			0,00	300,00
1/180000-726000	Landesverteidigung Zivilschutz	Mitgliedsbeitrag - Zivilschutz		300,00
Gesamtsumme			1.519.500,00	835.300,00

Nachweis über Haushaltsrücklagen und Zahlungsmittelreserven
(Anlage 6b)

Haushaltsrücklagen			Rücklagenstand			Rücklagenstand	Zahlungsmittelreserven		
Nr.	Verwendungszweck	Ansatz	31.12.2023	Zuweisungen	Entnahmen	31.12.2024	31.12.2023	31.12.2024	Konto-/Sparbuchnummer
8/9990934/00001	Rücklage Wasserwerk	850000	158.600,00	0,00	150.000,00	8.600,00	158.609,80	158.609,80	ZW 80 294080 AT10 4211 0410 2125 7501
8/9990934/00002	Rücklage Abwasseranlage	851000	47.900,00	0,00	0,00	47.900,00	47.864,77	47.864,77	ZW 81 294081 AT37 4211 0410 2125 7500
Zweckgebundene Haushaltsrücklagen			206.500,00	0,00	150.000,00	56.500,00	206.474,57	206.474,57	
8/9990935/00001	Eröffnungsrücklage aus bis zu 50 % des Eröffnungsbilanzsaldos ohne ZMR	912000	16.980.100,00	0,00	0,00	16.980.100,00			
Allgemeine Haushaltsrücklagen			16.980.100,00	0,00	0,00	16.980.100,00	0,00	0,00	
Gesamtsummen			17.186.600,00	0,00	150.000,00	17.036.600,00	206.474,57	206.474,57	

Einzelnachweis über Finanzschulden und Schuldendienst
(Anlage 6c)

Darlehen/Darlehensgeber Verwendung/Staat Aktenzahl	Laufzeit Währung/Zinssatz Zinsindikator	Darlehenshöhe Gesamt	Buchwert 31.12.2023	Zugang	Tilgung	Zinsen	Summe Schuldendienst	Schuldendienst- ersätze	Buchwert 31.12.2024	Netto Schuldendienst
1. Darlehen für Investitionszwecke										
1.1. ... von Trägern des öffentlichen Rechts										
1.1.1. ... von Bund, Bundesfonds, Bundeskammern										
1.1.2. ... von Ländern, Landesfonds, Landesammern										
91613/5 W W F Kanal, 602502767/AT 5	2004 - 2037 EUR/1,000% normal verzir	53.127,00	64.400,00	700,00	0,00	0,00	0,00	0,00	65.100,00	0,00
1.1.3. ... von Gemeinden, Gemeindeverbänden, Gemeindefonds										
1.1.4. ... von Sozialversicherungsträgern										
1.1.5. ... von sonstigen Trägern des öffentlichen Rechts										
1.2. ... von Beteiligungen der Gebietskörperschaft (ohne Finanzunternehmungen)										
1.3. ... von Unternehmen (ohne Beteiligungen und ohne Finanzunternehmungen)										
1.4. ... von Finanzunternehmen										
1.4.1. ... von Finanzunternehmen im Inland										
91612/1 Marchfelder Bank eG Wasserwerk /AT Marchfelder Bank (€ 850000	2018 - 2045 EUR/0,500% euribor3m	600.000,00	504.000,00	0,00	24.000,00	24.300,00	48.300,00	0,00	480.000,00	48.300,00
91612/2 Marchfelder Bank eG Abwasserbeseitigung BA 01/AT 2 (AT46 4211 0410 851000	1998 - 2030 EUR/4,000% nieder verzin:	1.308.111,02	131.100,00	0,00	49.300,00	4.600,00	53.900,00	0,00	81.800,00	53.900,00
91612/3 Marchfelder Bank eG Abwasserbeseitigung BA 02/AT WWF-04652-02/2 (€ 851000	1999 - 2026 EUR/4,000% nieder verzin:	1.816.820,85	101.300,00	0,00	26.200,00	4.000,00	30.200,00	0,00	75.100,00	30.200,00
91612/4 Marchfelder Bank eG Abwasserbeseitigung BA 03/AT 4 (AT89 4211 0410 851000	2001 - 2026 EUR/4,550% nieder verzin:	1.017.419,00	167.100,00	0,00	18.900,00	7.500,00	26.400,00	0,00	148.200,00	26.400,00

Darlehen/Darlehensgeber Verwendung/Staat Aktenzahl	Laufzeit Währung/Zinssatz Zinsindikator	Darlehenshöhe Gesamt	Buchwert 31.12.2023	Zugang	Tilgung	Zinsen	Summe Schuldendienst	Schuldendienst- ersätze	Buchwert 31.12.2024	Netto Schuldendienst
91612/6 Marchfelder Bank eG ABA Anpassung an den Stand der Technik/AT 6 (AT35 4211 0410 851000	2022 - 2048 EUR/0,320% EURIBOR	500.000,00	480.000,00	0,00	20.000,00	23.300,00	43.300,00	0,00	460.000,00	43.300,00
91614/1 Raiffeisen-Regionalban Wasserwerk/AT Bank Raika 850000	2016 - 2044 EUR/0,500% normal verzir	500.000,00	409.300,00	0,00	15.000,00	20.300,00	35.300,00	0,00	394.300,00	35.300,00
91614/2 Raiffeisen-Regionalban Badeteichsanierung fixer Zinssatz/AT 831000	2023 - 2035 EUR/3,600% EURIBOR	500.000,00	500.000,00	0,00	34.100,00	17.700,00	51.800,00	0,00	465.900,00	51.800,00
91614/3 Raiffeisen-Regionalban Badeteichsanierung variabler Zinssatz/AT 831000	2024 - 2048 EUR/0,000% EURIBOR	300.000,00	300.000,00	0,00	5.300,00	15.000,00	20.300,00	0,00	294.700,00	20.300,00
92100/92100 Bank div f. geplant Wasserversorgung/AT 850000	2024 - 2045 EUR/0,000% EURIBOR	408.000,00	0,00	408.000,00	20.000,00	19.600,00	39.600,00	0,00	388.000,00	39.600,00

1.4.2. ... von Finanzunternehmen im Ausland

1.5. ... von Sonstigen

Zwischensumme			2.657.200,00	408.700,00	212.800,00	136.300,00	349.100,00	0,00	2.853.100,00	349.100,00
----------------------	--	--	---------------------	-------------------	-------------------	-------------------	-------------------	-------------	---------------------	-------------------

2. Finanzschulden für den laufenden Aufwand

2.1. ... von Trägern des öffentlichen Rechts

2.1.1. ... von Bund, Bundesfonds, Bundeskammern

2.1.2. ... von Ländern, Landesfonds, Landeskammern

2.1.3. ... von Gemeinden, Gemeindeverbänden, Gemeindefonds

2.1.4. ... von Sozialversicherungsträgern

2.1.5. ... von sonstigen Trägern des öffentlichen Rechts

2.2. ... von Beteiligungen der Gebietskörperschaft (ohne Finanzunternehmungen)

2.3. ... von Unternehmen (ohne Beteiligungen und ohne Finanzunternehmungen)

Darlehen/Darlehensgeber Verwendung/Staat Aktenzahl	Laufzeit Währung/Zinssatz Zinsindikator	Darlehenshöhe Gesamt	Buchwert 31.12.2023	Zugang	Tilgung	Zinsen	Summe Schuldendienst	Schuldendienst- ersätze	Buchwert 31.12.2024	Netto Schuldendienst
2.4. ... von Finanzunternehmen										
2.4.1. ... von Finanzunternehmen im Inland										
2.4.2. ... von Finanzunternehmen im Ausland										
2.5. ... von Sonstigen										
Zwischensumme			0,00	0,00	0,00	0,00	0,00	0,00	0,00	0,00
SUMME (1 und 2)			2.657.200,00	408.700,00	212.800,00	136.300,00	349.100,00	0,00	2.853.100,00	349.100,00
Davon ohne Quasi-KG *)			800.000,00	0,00	39.400,00	32.700,00	72.100,00	0,00	760.600,00	72.100,00
Davon Quasi-KG *)			1.857.200,00	408.700,00	173.400,00	103.600,00	277.000,00	0,00	2.092.500,00	277.000,00

*) Quasi-Kapitalgesellschaften außerhalb des Sektors Staat gemäß ESVG (Ansatz 85-89).

Nachweis über haushaltsinterne Vergütungen (Anlage 6f)

Gruppenebene		Erträge	Aufwendungen
0	Vertretungskörper und allgemeine Verwaltung	0,00	0,00
1	Öffentliche Ordnung und Sicherheit	0,00	0,00
2	Unterricht, Erziehung, Sport und Wissenschaft	0,00	0,00
3	Kunst, Kultur und Kultus	0,00	0,00
4	Soziale Wohlfahrt und Wohnbauförderung	0,00	0,00
5	Gesundheit	0,00	0,00
6	Straßen- und Wasserbau, Verkehr	0,00	0,00
7	Wirtschaftsförderung	0,00	0,00
8	Dienstleistungen	0,00	0,00
9	Finanzwirtschaft	0,00	0,00
Summe		0,00	0,00

Leasingspiegel (Anlage 6i)

Finanzierungsleasing

Ansatz- oder Projektbezeichnung	Anschaffungskosten	Buchwert 31.12.2023	Buchwert 31.12.2024	Summe ausstehender Mindestleasing- zahlungen	Laufzeit	Restlaufzeit in Jahren	Kautionen für Finanzierungsleasing
Summe	0,00	0,00	0,00	0,00			

Wirtschaftliche Unternehmungen, Betriebe, betriebsähnliche Einrichtungen gem. § 1 Abs. 2

Summe	0,00	0,00	0,00	0,00			
--------------	-------------	-------------	-------------	-------------	--	--	--

Operating Leasing

Ansatz- oder Projektbezeichnung	Laufzeit Grundmietzeit in Jahren	Gesamtkosten	Einmalkautio	Leasingentgelt (ohne laufender Kautio)	Laufende Kautio	Restlaufzeit in Jahren	Kumulierte Restzahlungen
Summe		0,00	0,00	0,00	0,00		0,00

Wirtschaftliche Unternehmungen, Betriebe, betriebsähnliche Einrichtungen gem. § 1 Abs. 2

Summe		0,00	0,00	0,00	0,00		0,00
--------------	--	-------------	-------------	-------------	-------------	--	-------------

Rückstellungsspiegel (Anlage 6q)

Rückstellung	Stand 31.12.2023	Dotierungen (+)	Auflösung inkl. Verbrauch (-)	Stand 31.12.2024
Kurzfristig	23.000,00	0,00	0,00	23.000,00
Rückstellungen für Prozesskosten	0,00	0,00	0,00	0,00
Rückstellungen für nicht konsumierte Urlaube	23.000,00	0,00	0,00	23.000,00
Rückstellungen für ausstehende Rechnungen	0,00	0,00	0,00	0,00
Sonstige kurzfristige Rückstellungen	0,00	0,00	0,00	0,00
Langfristig	39.400,00	2.600,00	0,00	42.000,00
Rückstellungen für Abfertigungen	0,00	0,00	0,00	0,00
Rückstellungen für Jubiläumszuwendungen	39.400,00	2.600,00	0,00	42.000,00
Rückstellungen für Haftungen	0,00	0,00	0,00	0,00
Rückstellungen für Sanierung von Altlasten	0,00	0,00	0,00	0,00
Rückstellungen für Pensionen (Säule I)	0,00	0,00	0,00	0,00
Sonstige langfristige Rückstellungen	0,00	0,00	0,00	0,00
Gesamtsumme	62.400,00	2.600,00	0,00	65.000,00

Dienstpostenplan
- interne Anlage b

Dienstpostenplan 2024 - Beilage zum Voranschlag 2024

Dienstpostenplan im Voranschlag							
DZW	Bezeichnung des Dienstzweiges	Anzahl	Entlohnungs- gruppe	Funktionsverwendung			
				Anzahl	FGrp	Bezeichnung	Pzlg
71	Gehobener Verwaltungsdienst	3	5	1	7 a)	AmtsleiterIn	✓
54	Leiter der Buchhaltung	1	6			Buchhaltung	
51	Facharbeiter	2	5	-	-	Klärwärter, Wasserwart	-
11	Arbeiter	3	3	-	-	-	
12	Kindergartenhilfsdienst	3	3	-	-	Betreuerinnen	-
11	Arbeiter	1	2	-	-	-	-

Zeichenerklärung	
Funktionsdienstposten gem. § 2 Abs. 3 lit. a)-d) GBDO 1976	
leitender Gemeindebediensteter	a)
Leiter einer Abteilung/ Amtes/ Referates/ wirtschaftlichen Unternehmung	b)
die mit einem Leiterposten (lit.a und b) vergleichbaren DP	c)
DP mit hervorgehobener Verwendung	d)
Anspruch auf Personalzulage gem. § 20 Abs. 1 GBGO 1970	✓

Nachweis Vermögen mit abgeänderter Nutzungsdauer

Konto	Bezeichnung	Nutzungsdauer lt. VRV	Abweichende Nutzungsdauer	Begründung
2/0150002/01613	FF OW HLF-3	10,0	25,0	Feuerwehrfahrzeug
2/0150002/01614	FF BGT HLF-2	10,0	25,0	Feuerwehrfahrzeug
2/0150002/01615	FF OW MTFA	10,0	25,0	FF-Fahrzeug
2/0150002/01616	FF ZW MTFA	10,0	25,0	FF-Fahreug
2/0150002/01617	FF ZW RLF 2000	10,0	25,0	FF-Fahrzeug
2/0150002/01682	KT FF OW MTFA	10,0	25,0	FF-Fahrzeug
2/0150002/01683	KT FF ZW MTFA	10,0	25,0	FF-Fahreug
4/0400001/01487	Bücherei Medienbestand	0,0	5,0	lt. Auskunft des Büchereileiters
4/0430001/01464	Flächenwidmungsplan 2011	0,0	10,0	Flächenwidmungsplan
4/0430001/01465	Flächenwidmungsplan 2012	0,0	10,0	Flächenwidmungsplan
4/0430001/01466	Flächenwidmungsplan 2016	0,0	10,0	Flächenwidmungsplan
4/0430001/01467	Flächenwidmungsplan 2017	0,0	10,0	Flächenwidmungsplan
4/0430001/01468	Flächenwidmungsplan 2018	0,0	10,0	Flächenwidmungsplan
4/0430001/01469	Flächenwidmungsplan 2019	0,0	10,0	Flächenwidmungsplan
4/0430001/01488	Teilbebauungsplan Rohrwiese, Heuparz	0,0	10,0	Bebauungsplan
4/0430001/01495	Flächenwidmungsplan 2022	0,0	10,0	Flächenwidmungsplan
4/0440001/01210	k5 Finanz Buchhaltungssoftware	0,0	15,0	voraussichtliche Nutzungsdauer
4/0440001/01211	k5 Verfahren	0,0	15,0	voraussichtliche Nutzungsdauer
4/0440001/01212	k5 EB	0,0	2,0	voraussichtliche Nutzungsdauer
4/0440001/01213	Lizenz Littera LW Software (f. 20.000 Medien 1 Arbeitsplatz) Bü	0,0	15,0	voraussichtliche Nutzungsdauer
5/0300001/01459	Wasserzähler 2019	12,0	5,0	Wasserzähler werden nach 5 Jahren getauscht
5/0300001/01461	Wasserzähler 2018	12,0	5,0	Wasserzähler werden nach 5 Jahren getauscht
5/0300001/01462	Wasserzähler 2020 Zwerndorf 300 Stk. u Aufpreis f. 120 Stk. nic	12,0	5,0	Wasserzähler werden nach 5 Jahren getauscht
5/0300001/01463	Wasserzähler 2022 Baumgarten 100 Stk. + 1 Stk. Lebenshilfe B	12,0	5,0	Wasserzähler werden nach 5 Jahren getauscht
5/0300001/01464	Wasserzähler 2023 (Rickl, 80 Stk. f Ortschaften + 10 Stk. auf La	12,0	5,0	Wasserzähler werden nach 5 Jahre getauscht

MFP - Ergebnishaushalt Gesamt 1. Ebene
- interne Vergütungen enthalten

MVAG	Mittelverwendungs- und -aufbringungsgruppen (1. Ebene)	VA 2024	Plan 2025	Plan 2026	Plan 2027	Plan 2028
211	Erträge aus der operativen Verwaltungstätigkeit	2.755.300,00	2.430.700,00	2.383.200,00	2.302.100,00	2.343.900,00
212	Erträge aus Transfers	420.400,00	317.000,00	293.200,00	218.700,00	156.400,00
213	Finanzerträge	100,00	100,00	100,00	100,00	100,00
21	Summe Erträge	3.175.800,00	2.747.800,00	2.676.500,00	2.520.900,00	2.500.400,00
221	Personalaufwand	586.700,00	613.600,00	635.800,00	658.900,00	682.100,00
222	Sachaufwand	2.195.900,00	1.842.400,00	1.757.000,00	1.690.400,00	1.709.900,00
223	Transferaufwand	875.600,00	933.600,00	997.100,00	1.065.400,00	1.135.700,00
224	Finanzaufwand	136.400,00	128.800,00	117.800,00	108.300,00	100.300,00
22	Summe Aufwendungen	3.794.600,00	3.518.400,00	3.507.700,00	3.523.000,00	3.628.000,00
SA0	Saldo (0) Nettoergebnis (21 - 22)	-618.800,00	-770.600,00	-831.200,00	-1.002.100,00	-1.127.600,00
230	Entnahmen von Haushaltsrücklagen	150.000,00	0,00	0,00	0,00	0,00
240	Zuweisungen an Haushaltsrücklagen	0,00	0,00	0,00	0,00	0,00
SA01	Saldo (01) Haushaltsrücklagen (230 - 240)	150.000,00	0,00	0,00	0,00	0,00
SA00	Saldo (00) Nettoergebnis nach Haushaltsrücklagen (Saldo 0 + Saldo 01)	-468.800,00	-770.600,00	-831.200,00	-1.002.100,00	-1.127.600,00

MFP - Ergebnishaushalt Gesamt 1. und 2. Ebene
- interne Vergütungen enthalten

MVAG	Mittelverwendungs- und aufbringungsgruppen (1. und 2. Ebene)	VA 2024	Plan 2025	Plan 2026	Plan 2027	Plan 2028
211	Erträge aus der operativen Verwaltungstätigkeit	2.755.300,00	2.430.700,00	2.383.200,00	2.302.100,00	2.343.900,00
2111	Erträge aus eigenen Abgaben	440.800,00	414.800,00	422.800,00	425.300,00	458.300,00
2112	Erträge aus Ertragsanteilen	1.035.000,00	1.035.000,00	1.036.000,00	1.036.000,00	1.038.000,00
2113	Erträge aus Gebühren	361.000,00	366.200,00	365.600,00	369.600,00	372.300,00
2114	Erträge aus Leistungen	86.500,00	86.800,00	88.200,00	88.400,00	88.900,00
2115	Erträge aus Besitz und wirtschaftlicher Tätigkeit	253.100,00	259.200,00	261.700,00	263.800,00	267.400,00
2116	Erträge aus Veräußerung und sonstige Erträge	578.900,00	268.700,00	208.900,00	119.000,00	119.000,00
2117	Nicht finanzierungswirksame operative Erträge	0,00	0,00	0,00	0,00	0,00
212	Erträge aus Transfers	420.400,00	317.000,00	293.200,00	218.700,00	156.400,00
2121	Transferertrag von Trägern des öffentlichen Rechts	317.700,00	214.300,00	190.500,00	116.800,00	54.400,00
2122	Transferertrag von Beteiligungen	0,00	0,00	0,00	0,00	0,00
2123	Transferertrag von Unternehmen (mit Finanzunternehmen)	0,00	0,00	0,00	0,00	0,00
2124	Transferertrag von Haushalten und Organisationen ohne Erwerbscharakter	3.600,00	3.600,00	3.700,00	3.700,00	3.800,00
2125	Transferertrag vom Ausland	0,00	0,00	0,00	0,00	0,00
2126	Investitions- und Tilgungszuschüsse zwischen Unternehmungen und Betrieben der Gebietskörperschaft und der Gebietskörperschaft	0,00	0,00	0,00	0,00	0,00
2127	Nicht finanzierungswirksamer Transferertrag	99.100,00	99.100,00	99.000,00	98.200,00	98.200,00
213	Finanzerträge	100,00	100,00	100,00	100,00	100,00
2131	Erträge aus Zinsen	100,00	100,00	100,00	100,00	100,00
2132	Erträge aus Zinsen aus derivativen Finanzinstrumenten mit und ohne Grundgeschäft	0,00	0,00	0,00	0,00	0,00
2133	Erträge aus Gewinnentnahmen von marktbestimmten Betrieben	0,00	0,00	0,00	0,00	0,00
2134	Sonstige Finanzerträge	0,00	0,00	0,00	0,00	0,00
2135	Erträge aus Dividenden/Gewinnausschüttungen	0,00	0,00	0,00	0,00	0,00
2136	Sonstige nicht finanzierungswirksame Finanzerträge	0,00	0,00	0,00	0,00	0,00
21	Summe Erträge	3.175.800,00	2.747.800,00	2.676.500,00	2.520.900,00	2.500.400,00
221	Personalaufwand	586.700,00	613.600,00	635.800,00	658.900,00	682.100,00
2211	Personalaufwand (Bezüge, Nebengebühren, Mehrleistungen)	468.700,00	489.300,00	505.100,00	522.000,00	538.800,00
2212	Gesetzlicher und freiwilliger Sozialaufwand	115.400,00	121.700,00	128.100,00	134.300,00	140.700,00
2213	Sonstiger Personalaufwand	0,00	0,00	0,00	0,00	0,00
2214	Nicht finanzierungswirksamer Personalaufwand	2.600,00	2.600,00	2.600,00	2.600,00	2.600,00
222	Sachaufwand	2.195.900,00	1.842.400,00	1.757.000,00	1.690.400,00	1.709.900,00
2221	Gebrauchs- und Verbrauchsgüter, Handelswaren	79.800,00	80.100,00	80.400,00	83.100,00	83.000,00
2222	Verwaltungs- und Betriebsaufwand	225.200,00	233.200,00	242.100,00	248.900,00	257.100,00

Voranschlag 2024 (Plan 2025 - 2028)

Gemeinde Weiden an der March

MFP - Ergebnishaushalt Gesamt 1. und 2. Ebene - interne Vergütungen enthalten

MVAG	Mittelverwendungs- und aufbringungsgruppen (1. und 2. Ebene)	VA 2024	Plan 2025	Plan 2026	Plan 2027	Plan 2028
2223	Leasing- und Mietaufwand	2.500,00	2.600,00	2.700,00	2.800,00	2.900,00
2224	Instandhaltung	345.400,00	234.800,00	229.900,00	235.900,00	245.600,00
2225	Sonstiger Sachaufwand	713.200,00	534.000,00	455.600,00	405.200,00	414.500,00
2226	Nicht finanzierungswirksamer Sachaufwand	829.800,00	757.700,00	746.300,00	714.500,00	706.800,00
223	Transferaufwand	875.600,00	933.600,00	997.100,00	1.065.400,00	1.135.700,00
2231	Transferaufwand an Träger des öffentlichen Rechts	845.700,00	902.700,00	965.600,00	1.033.200,00	1.102.900,00
2232	Transferaufwand an Beteiligungen	0,00	0,00	0,00	0,00	0,00
2233	Transferaufwand an Unternehmen (mit Finanzunternehmen)	3.000,00	3.000,00	3.000,00	3.000,00	3.000,00
2234	Transferaufwand an Haushalte und Organisationen ohne Erwerbscharakter	26.900,00	27.900,00	28.500,00	29.200,00	29.800,00
2235	Transferaufwand an das Ausland	0,00	0,00	0,00	0,00	0,00
2236	Investitions- und Tilgungszuschüsse zwischen Unternehmungen und Betrieben der Gebietskörperschaft und der Gebietskörperschaft	0,00	0,00	0,00	0,00	0,00
2237	Nicht finanzierungswirksamer Transferaufwand	0,00	0,00	0,00	0,00	0,00
224	Finanzaufwand	136.400,00	128.800,00	117.800,00	108.300,00	100.300,00
2241	Aufwendungen für Zinsen	136.300,00	128.700,00	117.700,00	108.200,00	100.200,00
2242	Zinsen und sonstige Aufwendungen aus derivativen Finanzinstrumenten mit und ohne Grundgeschäft	0,00	0,00	0,00	0,00	0,00
2243	Gewinnentnahmen von Unternehmungen und marktbestimmten Betrieben der Gebietskörperschaft (innerhalb der Gebietskörperschaft)	0,00	0,00	0,00	0,00	0,00
2244	Sonstiger Finanzaufwand	100,00	100,00	100,00	100,00	100,00
2245	Nicht finanzierungswirksamer Finanzaufwand	0,00	0,00	0,00	0,00	0,00
22	Summe Aufwendungen	3.794.600,00	3.518.400,00	3.507.700,00	3.523.000,00	3.628.000,00
SA0	Saldo (0) Nettoergebnis (21 - 22)	-618.800,00	-770.600,00	-831.200,00	-1.002.100,00	-1.127.600,00
230	Entnahmen von Haushaltsrücklagen	150.000,00	0,00	0,00	0,00	0,00
2301	Entnahmen von Haushaltsrücklagen	150.000,00	0,00	0,00	0,00	0,00
240	Zuweisungen an Haushaltsrücklagen	0,00	0,00	0,00	0,00	0,00
2401	Zuweisungen an Haushaltsrücklagen	0,00	0,00	0,00	0,00	0,00
SA01	Saldo (01) Haushaltsrücklagen (230 - 240)	150.000,00	0,00	0,00	0,00	0,00
SA00	Saldo (00) Nettoergebnis nach Haushaltsrücklagen (Saldo 0 + Saldo 01)	-468.800,00	-770.600,00	-831.200,00	-1.002.100,00	-1.127.600,00

MFP - Finanzierungshaushalt Gesamt 1. Ebene
- interne Vergütungen enthalten

MVAG	Mittelverwendungs- und -aufbringungsgruppen (1. Ebene)	VA 2024	Plan 2025	Plan 2026	Plan 2027	Plan 2028
OPERATIVE GEBARUNG						
311	Einzahlungen aus operativer Verwaltungstätigkeit	2.216.700,00	2.201.700,00	2.214.200,00	2.223.100,00	2.264.900,00
312	Einzahlungen aus Transfers	321.300,00	217.900,00	194.200,00	120.500,00	58.200,00
313	Einzahlungen aus Finanzerträgen	100,00	100,00	100,00	100,00	100,00
31	Summe Einzahlungen operative Gebarung	2.538.100,00	2.419.700,00	2.408.500,00	2.343.700,00	2.323.200,00
321	Auszahlungen aus Personalaufwand	584.100,00	611.000,00	633.200,00	656.300,00	679.500,00
322	Auszahlungen aus Sachaufwand	977.500,00	875.700,00	891.700,00	916.900,00	944.100,00
323	Auszahlungen aus Transfers	875.600,00	933.600,00	997.100,00	1.065.400,00	1.135.700,00
324	Auszahlungen aus Finanzaufwand	136.400,00	128.800,00	117.800,00	108.300,00	100.300,00
32	Summe Auszahlungen operative Gebarung	2.573.600,00	2.549.100,00	2.639.800,00	2.746.900,00	2.859.600,00
SA1	Saldo (1) Geldfluss aus der operativen Gebarung (31 – 32)	-35.500,00	-129.400,00	-231.300,00	-403.200,00	-536.400,00
INVESTIVE GEBARUNG						
331	Einzahlungen aus der Investitionstätigkeit	150.000,00	20.000,00	50.000,00	20.000,00	20.000,00
332	Einzahlungen aus der Rückzahlung von Darlehen sowie gewährten Vorschüssen	0,00	0,00	0,00	0,00	0,00
333	Einzahlungen aus Kapitaltransfers	185.500,00	42.500,00	34.500,00	27.200,00	23.600,00
33	Summe Einzahlungen investive Gebarung	335.500,00	62.500,00	84.500,00	47.200,00	43.600,00
341	Auszahlungen aus der Investitionstätigkeit	1.306.800,00	384.000,00	393.000,00	187.000,00	135.000,00
342	Auszahlungen aus der Gewährung von Darlehen sowie gewährten Vorschüssen	0,00	0,00	0,00	0,00	0,00
343	Auszahlungen aus Kapitaltransfers	0,00	0,00	0,00	0,00	0,00
34	Summe Auszahlungen investive Gebarung	1.306.800,00	384.000,00	393.000,00	187.000,00	135.000,00
SA2	Saldo (2) Geldfluss aus der investiven Gebarung (33 – 34)	-971.300,00	-321.500,00	-308.500,00	-139.800,00	-91.400,00
SA3	Saldo (3) Nettofinanzierungssaldo (Saldo 1 + Saldo 2)	-1.006.800,00	-450.900,00	-539.800,00	-543.000,00	-627.800,00

MVAG	Mittelverwendungs- und -aufbringungsgruppen (1. Ebene)	VA 2024	Plan 2025	Plan 2026	Plan 2027	Plan 2028
FINANZIERUNGSTÄTIGKEIT						
351	Einzahlungen aus der Aufnahme von Finanzschulden	408.700,00	700,00	700,00	700,00	700,00
353	Einzahlungen infolge eines Kapitaltausches bei derivativen Finanzinstrumenten mit Grundgeschäft	0,00	0,00	0,00	0,00	0,00
355	Einzahlungen aus dem Abgang von Finanzinstrumenten	0,00	0,00	0,00	0,00	0,00
35	Summe Einzahlungen aus der Finanzierungstätigkeit	408.700,00	700,00	700,00	700,00	700,00
361	Auszahlungen aus der Tilgung von Finanzschulden	212.800,00	224.400,00	212.700,00	178.200,00	170.000,00
363	Auszahlungen infolge eines Kapitaltausches bei derivativen Finanzinstrumenten mit Grundgeschäft	0,00	0,00	0,00	0,00	0,00
365	Auszahlungen für den Erwerb von Finanzinstrumenten	0,00	0,00	0,00	0,00	0,00
36	Summe Auszahlungen aus der Finanzierungstätigkeit	212.800,00	224.400,00	212.700,00	178.200,00	170.000,00
SA4	Saldo (4) Geldfluss aus der Finanzierungstätigkeit (35 – 36)	195.900,00	-223.700,00	-212.000,00	-177.500,00	-169.300,00
SA5	Saldo (5) Geldfluss aus der voranschlagswirksamen Gebarung (Saldo 3 + Saldo 4)	-810.900,00	-674.600,00	-751.800,00	-720.500,00	-797.100,00

MFP - Finanzierungshaushalt Gesamt 1. und 2. Ebene
- interne Vergütungen enthalten

MVAG	Mittelverwendungs- und aufbringungsgruppen (1. und 2. Ebene)	VA 2024	Plan 2025	Plan 2026	Plan 2027	Plan 2028
311	Einzahlungen aus operativer Verwaltungstätigkeit	2.216.700,00	2.201.700,00	2.214.200,00	2.223.100,00	2.264.900,00
3111	Einzahlungen aus eigenen Abgaben	440.800,00	414.800,00	422.800,00	425.300,00	458.300,00
3112	Einzahlungen aus Ertragsanteilen	1.035.000,00	1.035.000,00	1.036.000,00	1.036.000,00	1.038.000,00
3113	Einzahlungen aus Gebühren	361.000,00	366.200,00	365.600,00	369.600,00	372.300,00
3114	Einzahlungen aus Leistungen	86.500,00	86.800,00	88.200,00	88.400,00	88.900,00
3115	Einzahlungen aus Besitz und wirtschaftlicher Tätigkeit	253.100,00	259.200,00	261.700,00	263.800,00	267.400,00
3116	Einzahlungen aus Veräußerung von geringwertigen Wirtschaftsgütern (GWG) und sonstige Einzahlungen	40.300,00	39.700,00	39.900,00	40.000,00	40.000,00
312	Einzahlungen aus Transfers	321.300,00	217.900,00	194.200,00	120.500,00	58.200,00
3121	Transferzahlungen von Trägern des öffentlichen Rechts	317.700,00	214.300,00	190.500,00	116.800,00	54.400,00
3122	Transferzahlungen von Beteiligungen	0,00	0,00	0,00	0,00	0,00
3123	Transferzahlungen von Unternehmen (inkl. Finanzunternehmen)	0,00	0,00	0,00	0,00	0,00
3124	Transferzahlungen von Haushalten und Organisationen ohne Erwerbscharakter	3.600,00	3.600,00	3.700,00	3.700,00	3.800,00
3125	Transferzahlungen vom Ausland	0,00	0,00	0,00	0,00	0,00
3126	Investitions- und Tilgungszuschüsse zwischen Unternehmungen und Betrieben der Gebietskörperschaft und der Gebietskörperschaft	0,00	0,00	0,00	0,00	0,00
313	Einzahlungen aus Finanzerträgen	100,00	100,00	100,00	100,00	100,00
3131	Einzahlungen aus Zinserträgen	100,00	100,00	100,00	100,00	100,00
3132	Einzahlungen aus Zinsen aus derivativen Finanzinstrumenten mit und ohne Grundgeschäft	0,00	0,00	0,00	0,00	0,00
3133	Einzahlungen aus Gewinnentnahmen von marktbestimmten Betrieben	0,00	0,00	0,00	0,00	0,00
3134	Sonstige Einzahlungen aus Finanzerträgen	0,00	0,00	0,00	0,00	0,00
3135	Einzahlungen aus Dividenden/Gewinnausschüttungen	0,00	0,00	0,00	0,00	0,00
31	Summe Einzahlungen operative Gebarung	2.538.100,00	2.419.700,00	2.408.500,00	2.343.700,00	2.323.200,00
321	Auszahlungen aus Personalaufwand	584.100,00	611.000,00	633.200,00	656.300,00	679.500,00
3211	Auszahlungen für Personalaufwand (Bezüge, Nebengebühren, und Mehrleistungsvergütungen)	468.700,00	489.300,00	505.100,00	522.000,00	538.800,00
3212	Auszahlungen für gesetzliche und freiwillige Sozialaufwendungen	115.400,00	121.700,00	128.100,00	134.300,00	140.700,00
3213	Auszahlungen aus sonstigem Personalaufwand	0,00	0,00	0,00	0,00	0,00
322	Auszahlungen aus Sachaufwand	977.500,00	875.700,00	891.700,00	916.900,00	944.100,00
3221	Auszahlungen für Gebrauchs- und Verbrauchsgüter, Handelswaren	79.800,00	80.100,00	80.400,00	83.100,00	83.000,00
3222	Auszahlungen für Verwaltungs- und Betriebsaufwand	225.200,00	233.200,00	242.100,00	248.900,00	257.100,00
3223	Auszahlungen für Leasing- und Mietaufwand	2.500,00	2.600,00	2.700,00	2.800,00	2.900,00
3224	Auszahlungen für Instandhaltung	345.400,00	234.800,00	229.900,00	235.900,00	245.600,00
3225	Sonstige Auszahlungen aus Sachaufwand	324.600,00	325.000,00	336.600,00	346.200,00	355.500,00
3226	Auszahlungen aus der Inanspruchnahme von Haftungen	0,00	0,00	0,00	0,00	0,00

MVAG	Mittelverwendungs- und aufbringungsgruppen (1. und 2. Ebene)	VA 2024	Plan 2025	Plan 2026	Plan 2027	Plan 2028
323	Auszahlungen aus Transfers	875.600,00	933.600,00	997.100,00	1.065.400,00	1.135.700,00
3231	Transferzahlungen an Träger des öffentlichen Rechts	845.700,00	902.700,00	965.600,00	1.033.200,00	1.102.900,00
3232	Transferzahlungen an Beteiligungen	0,00	0,00	0,00	0,00	0,00
3233	Transferzahlungen an Unternehmen (inkl. Finanzunternehmen)	3.000,00	3.000,00	3.000,00	3.000,00	3.000,00
3234	Transferzahlungen an Haushalte und Organisationen ohne Erwerbscharakter	26.900,00	27.900,00	28.500,00	29.200,00	29.800,00
3235	Transferzahlungen an das Ausland	0,00	0,00	0,00	0,00	0,00
3236	Investitions- und Tilgungszuschüsse zwischen Unternehmungen und Betrieben der Gebietskörperschaft und der Gebietskörperschaft	0,00	0,00	0,00	0,00	0,00
324	Auszahlungen aus Finanzaufwand	136.400,00	128.800,00	117.800,00	108.300,00	100.300,00
3241	Auszahlungen für Zinsen	136.300,00	128.700,00	117.700,00	108.200,00	100.200,00
3242	Auszahlungen für Zinsen aus derivativen Finanzinstrumenten mit und ohne Grundgeschäft	0,00	0,00	0,00	0,00	0,00
3243	Auszahlungen aus Gewinnentnahmen von marktbestimmten Betrieben	0,00	0,00	0,00	0,00	0,00
3244	Sonstige Auszahlungen aus Finanzaufwendungen	100,00	100,00	100,00	100,00	100,00
32	Summe Auszahlungen operative Gebarung	2.573.600,00	2.549.100,00	2.639.800,00	2.746.900,00	2.859.600,00
SA1	Saldo (1) Geldfluss aus der operativen Gebarung (31 – 32)	-35.500,00	-129.400,00	-231.300,00	-403.200,00	-536.400,00
331	Einzahlungen aus der Investitionstätigkeit	150.000,00	20.000,00	50.000,00	20.000,00	20.000,00
3311	Einzahlungen aus der Veräußerung von immateriellem Vermögen	0,00	0,00	0,00	0,00	0,00
3312	Einzahlungen aus der Veräußerung von Grundstücken und Grundstückeinrichtungen	150.000,00	20.000,00	50.000,00	20.000,00	20.000,00
3313	Einzahlungen aus der Veräußerung von Gebäuden und Bauten	0,00	0,00	0,00	0,00	0,00
3314	Einzahlungen aus der Veräußerung von technischen Anlagen, Fahrzeugen und Maschinen	0,00	0,00	0,00	0,00	0,00
3315	Einzahlungen aus der Veräußerung von Amts-, Betriebs- und Geschäftsausstattung	0,00	0,00	0,00	0,00	0,00
3316	Einzahlungen aus der Veräußerung von Kulturgütern	0,00	0,00	0,00	0,00	0,00
3317	Einzahlungen aus der Veräußerung von Beteiligungen	0,00	0,00	0,00	0,00	0,00
3318	Einzahlungen aus der Veräußerung von kofinanzierten Schutzbauten	0,00	0,00	0,00	0,00	0,00
332	Einzahlungen aus der Rückzahlung von Darlehen sowie gewährten Vorschüssen	0,00	0,00	0,00	0,00	0,00
3321	Einzahlungen aus Darlehen an Träger des öffentlichen Rechts	0,00	0,00	0,00	0,00	0,00
3322	Einzahlungen aus Darlehen an Beteiligungen	0,00	0,00	0,00	0,00	0,00
3323	Einzahlungen aus Darlehen an Unternehmen und Haushalte	0,00	0,00	0,00	0,00	0,00
3325	Einzahlungen aus Vorschüssen und Anzahlungen	0,00	0,00	0,00	0,00	0,00
333	Einzahlungen aus Kapitaltransfers	185.500,00	42.500,00	34.500,00	27.200,00	23.600,00
3331	Kapitaltransferzahlungen von Trägern des öffentlichen Rechts	165.500,00	27.500,00	19.500,00	12.200,00	7.600,00
3332	Kapitaltransferzahlungen von Beteiligungen	0,00	0,00	0,00	0,00	0,00
3333	Kapitaltransferzahlungen von Unternehmen	0,00	0,00	0,00	0,00	0,00
3334	Kapitaltransferzahlungen von Haushalten und Organisationen ohne Erwerbscharakter	20.000,00	15.000,00	15.000,00	15.000,00	16.000,00

MVAG	Mittelverwendungs- und aufbringungsgruppen (1. und 2. Ebene)	VA 2024	Plan 2025	Plan 2026	Plan 2027	Plan 2028
3335	Kapitaltransferzahlungen vom Ausland	0,00	0,00	0,00	0,00	0,00
33	Summe Einzahlungen investive Gebarung	335.500,00	62.500,00	84.500,00	47.200,00	43.600,00
341	Auszahlungen aus der Investitionstätigkeit	1.306.800,00	384.000,00	393.000,00	187.000,00	135.000,00
3411	Auszahlungen für den Erwerb von immateriellem Vermögen	37.500,00	0,00	10.000,00	0,00	0,00
3412	Auszahlungen für den Erwerb von Grundstücken und Grundstückseinrichtungen	937.900,00	173.000,00	171.000,00	125.000,00	125.000,00
3413	Auszahlungen für den Erwerb von Gebäuden und Bauten	320.400,00	200.000,00	200.000,00	50.000,00	0,00
3414	Auszahlungen für den Erwerb von technischen Anlagen, Fahrzeugen und Maschinen	0,00	0,00	0,00	0,00	0,00
3415	Auszahlungen für den Erwerb von Amts-, Betriebs- und Geschäftsausstattung	11.000,00	11.000,00	12.000,00	12.000,00	10.000,00
3416	Auszahlungen für den Erwerb von Kulturgütern	0,00	0,00	0,00	0,00	0,00
3417	Auszahlungen für den Erwerb von Beteiligungen	0,00	0,00	0,00	0,00	0,00
3418	Auszahlungen für den Erwerb von kofinanzierten Schutzbauten	0,00	0,00	0,00	0,00	0,00
342	Auszahlungen aus der Gewährung von Darlehen sowie gewährten Vorschüssen	0,00	0,00	0,00	0,00	0,00
3421	Auszahlungen von Darlehen an Träger des öffentlichen Rechts	0,00	0,00	0,00	0,00	0,00
3422	Auszahlungen von Darlehen an Beteiligungen	0,00	0,00	0,00	0,00	0,00
3423	Auszahlungen von Darlehen an Unternehmen und Haushalte	0,00	0,00	0,00	0,00	0,00
3425	Auszahlungen von Vorschüssen und Anzahlungen	0,00	0,00	0,00	0,00	0,00
343	Auszahlungen aus Kapitaltransfers	0,00	0,00	0,00	0,00	0,00
3431	Kapitaltransferzahlungen an Träger des öffentlichen Rechts	0,00	0,00	0,00	0,00	0,00
3432	Kapitaltransferzahlungen an Beteiligungen	0,00	0,00	0,00	0,00	0,00
3433	Kapitaltransferzahlungen an Unternehmen (Finanzunternehmen)	0,00	0,00	0,00	0,00	0,00
3434	Kapitaltransferzahlungen an Haushalte und Organisationen ohne Erwerbscharakter	0,00	0,00	0,00	0,00	0,00
3435	Kapitaltransferzahlungen an das Ausland	0,00	0,00	0,00	0,00	0,00
34	Summe Auszahlungen investive Gebarung	1.306.800,00	384.000,00	393.000,00	187.000,00	135.000,00
SA2	Saldo (2) Geldfluss aus der investiven Gebarung (33 – 34)	-971.300,00	-321.500,00	-308.500,00	-139.800,00	-91.400,00
SA3	Saldo (3) Nettofinanzierungssaldo (Saldo 1 + Saldo 2)	-1.006.800,00	-450.900,00	-539.800,00	-543.000,00	-627.800,00
351	Einzahlungen aus der Aufnahme von Finanzschulden	408.700,00	700,00	700,00	700,00	700,00
3511	Einzahlungen aus empfangenen Darlehen von öffentlichen Körperschaften und Rechtsträgern	700,00	700,00	700,00	700,00	700,00
3512	Einzahlungen aus empfangenen Darlehen von Beteiligungen	0,00	0,00	0,00	0,00	0,00
3513	Einzahlungen aus empfangenen Darlehen von Unternehmen und privaten Haushalten	0,00	0,00	0,00	0,00	0,00
3514	Einzahlungen aus Finanzschulden (Finanzunternehmen)	408.000,00	0,00	0,00	0,00	0,00
3515	Einzahlungen aus Aufnahmen von Leasingverbindlichkeiten	0,00	0,00	0,00	0,00	0,00
353	Einzahlungen infolge eines Kapitaltausches bei derivativen Finanzinstrumenten mit Grundgeschäft	0,00	0,00	0,00	0,00	0,00

MVAG	Mittelverwendungs- und aufbringungsgruppen (1. und 2. Ebene)	VA 2024	Plan 2025	Plan 2026	Plan 2027	Plan 2028
3530	Einzahlungen infolge eines Kapitaltausches bei derivativen Finanzinstrumenten mit Grundgeschäft	0,00	0,00	0,00	0,00	0,00
355	Einzahlungen aus dem Abgang von Finanzinstrumenten	0,00	0,00	0,00	0,00	0,00
3550	Einzahlungen aus dem Abgang von Finanzinstrumenten	0,00	0,00	0,00	0,00	0,00
35	Summe Einzahlungen aus der Finanzierungstätigkeit	408.700,00	700,00	700,00	700,00	700,00
361	Auszahlungen aus der Tilgung von Finanzschulden	212.800,00	224.400,00	212.700,00	178.200,00	170.000,00
3611	Auszahlungen aus empfangenen Darlehen von öffentlichen Körperschaften und Rechtsträgern	0,00	0,00	0,00	0,00	0,00
3612	Auszahlungen aus empfangenen Darlehen von Beteiligungen	0,00	0,00	0,00	0,00	0,00
3613	Auszahlungen aus empfangenen Darlehen von Unternehmen und privaten Haushalten	0,00	0,00	0,00	0,00	0,00
3614	Auszahlungen aus Finanzschulden	212.800,00	224.400,00	212.700,00	178.200,00	170.000,00
3615	Auszahlungen aus Rückzahlungen von Leasingverbindlichkeiten	0,00	0,00	0,00	0,00	0,00
363	Auszahlungen infolge eines Kapitaltausches bei derivativen Finanzinstrumenten mit Grundgeschäft	0,00	0,00	0,00	0,00	0,00
3630	Auszahlungen infolge eines Kapitaltausches bei derivativen Finanzinstrumenten mit Grundgeschäft	0,00	0,00	0,00	0,00	0,00
365	Auszahlungen für den Erwerb von Finanzinstrumenten	0,00	0,00	0,00	0,00	0,00
3650	Auszahlungen für den Erwerb von Finanzinstrumenten	0,00	0,00	0,00	0,00	0,00
36	Summe Auszahlungen aus der Finanzierungstätigkeit	212.800,00	224.400,00	212.700,00	178.200,00	170.000,00
SA4	Saldo (4) Geldfluss aus der Finanzierungstätigkeit (35 – 36)	195.900,00	-223.700,00	-212.000,00	-177.500,00	-169.300,00
SA5	Saldo (5) Geldfluss aus der voranschlagswirksamen Gebarung (Saldo 3 + Saldo 4)	-810.900,00	-674.600,00	-751.800,00	-720.500,00	-797.100,00

MFP - Schuldenentwicklung

Bezeichnung	VA 2024	Plan 2025	Plan 2026	Plan 2027	Plan 2028
Gesamte Schulden					
Buchwert 01.01.	2.657.200	2.853.100	2.629.400	2.417.400	2.239.900
Zugang	408.700	700	700	700	700
Tilgung	212.800	224.400	212.700	178.200	170.000
Buchwert 31.12.	2.853.100	2.629.400	2.417.400	2.239.900	2.070.600
Zinsen	136.300	128.700	117.700	108.200	100.200
Ersätze	0	0	0	0	0
Gesamt-Schuldendienst	349.100	353.100	330.400	286.400	270.200
nicht Maastricht-relevante Schulden					
Buchwert 01.01.	1.857.200	2.092.500	1.910.100	1.741.000	1.608.000
Zugang	408.700	700	700	700	700
Tilgung	173.400	183.100	169.800	133.700	123.700
Buchwert 31.12.	2.092.500	1.910.100	1.741.000	1.608.000	1.485.000
Zinsen	103.600	97.600	88.200	80.300	74.000
Ersätze	0	0	0	0	0
Gesamt-Schuldendienst	277.000	280.700	258.000	214.000	197.700
Maastricht-relevante Schulden					
Buchwert 01.01.	800.000	760.600	719.300	676.400	631.900
Zugang	0	0	0	0	0
Tilgung	39.400	41.300	42.900	44.500	46.300
Buchwert 31.12.	760.600	719.300	676.400	631.900	585.600
Zinsen	32.700	31.100	29.500	27.900	26.200
Ersätze	0	0	0	0	0
Gesamt-Schuldendienst	72.100	72.400	72.400	72.400	72.500

Seite	Inhalt
3	Vorbericht
17	Ergebnishaushalt Gesamt 1. Ebene (Anlage 1a) - interne Vergütungen enthalten
21	Ergebnishaushalt Gesamt 1. und 2. Ebene (Anlage 1a) - interne Vergütungen enthalten
25	Finanzierungshaushalt Gesamt 1. Ebene (Anlage 1b) - bereinigt um interne Vergütungen
29	Finanzierungshaushalt Gesamt 1. und 2. Ebene (Anlage 1b) - interne Vergütungen enthalten
35	Ergebnishaushalt Bereichsbudget 1. und 2. Ebene (Anlage 1a)
57	Finanzierungshaushalt Bereichsbudget 1. und 2. Ebene (Anlage 1b)
99	Querschnitt (Anlage 5b)
103	Ergebnis- und Finanzierungsvoranschlag Detailnachweis
181	Haushaltspotential (aufbauend auf der Ergebnisrechnung)
187	Nachweis der Investitionstätigkeit
207	Personaldaten iSd ÖStp (Anlage 4)
213	Nachweis über Transferzahlungen (Anlage 6a)
217	Nachweis über Haushaltsrücklagen und Zahlungsmittelreserven (Anlage 6b)
221	Einzelnachweis über Finanzschulden und Schuldendienst (Anlage 6c)
227	Nachweis über haushaltsinterne Vergütungen (Anlage 6f)
231	Leasingspiegel (Anlage 6i)
235	Rückstellungsspiegel (Anlage 6q)
239	Dienstpostenplan
243	Nachweis Vermögen mit abgeänderter Nutzungsdauer
247	MFP - Ergebnishaushalt Gesamt 1. Ebene - interne Vergütungen enthalten
251	MFP - Ergebnishaushalt Gesamt 1. und 2. Ebene - interne Vergütungen enthalten
255	MFP - Finanzierungshaushalt Gesamt 1. Ebene - interne Vergütungen enthalten
259	MFP - Finanzierungshaushalt Gesamt 1. und 2. Ebene - interne Vergütungen enthalten
265	MFP - Schuldenentwicklung