

Gemeinde Weiden an der March

# Rechnungsabschluss 2023

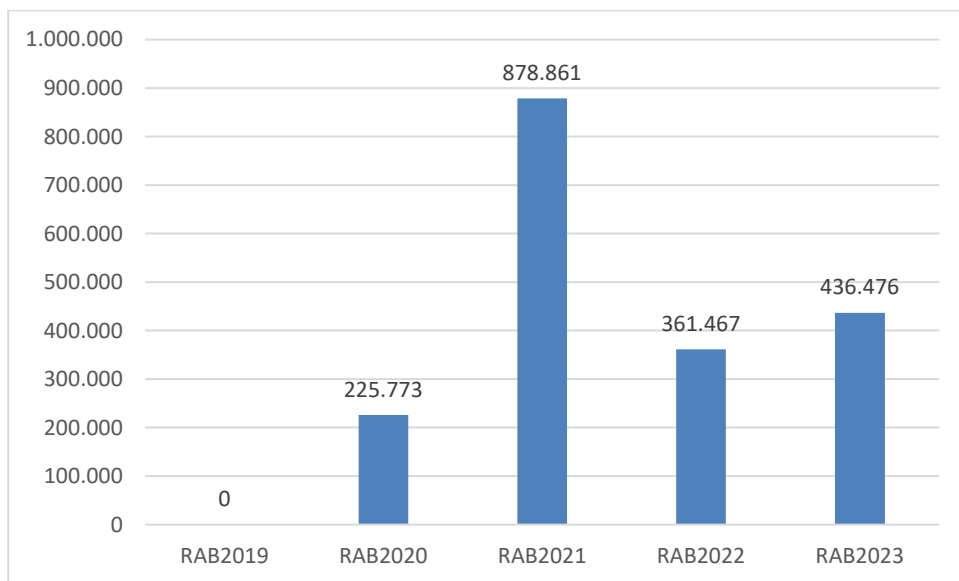


Vorbericht



# Vorbericht zum Rechnungsabschluss 2023 gemäß § 3 der NÖ Gemeindehaushaltsverordnung (NÖ GHVO)

## Entwicklung des Haushaltspotenzials



### Erläuterung:

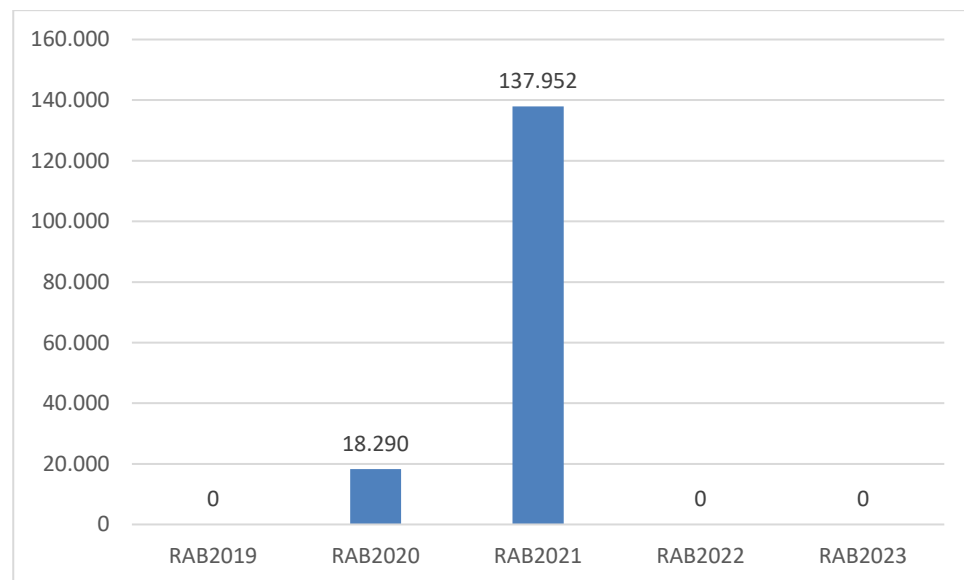
Das Haushaltspotential hat seine Grundlage in § 67 Z. 11 der NÖ Gemeindeordnung 1973 (NÖ GO 1973) und ist erstmals im Voranschlag 2020 auszuweisen. Die Angaben zu den Vorjahren entfallen daher.

Haushaltspotential: Differenz der wiederkehrenden Mittelaufbringungen abzüglich der wiederkehrenden Mittelverwendungen unter Berücksichtigung der entsprechenden Forderungen und Verbindlichkeiten.

Das Haushaltspotenzial ist eine wichtige Kenngröße und gibt die aktuelle Leistungsfähigkeit der Gemeinde wieder. Das schafft Vergleichbarkeit mit der bisherigen Rechtslage, aus der Überschüsse und Abgänge abzuleiten waren und dient der Transparenz.

Wenn das Haushaltspotenzial innerhalb des Zeitraumes des mittelfristigen Finanzplanes laufend negativ ist, ist ein Haushaltskonsolidierungskonzept zu erstellen (§ 72b Abs. 1 Z. 2 NÖ GO 1973).

### **Entwicklung des Nettoergebnisses**



### Erläuterung:

Beim Nettoergebnis handelt es sich um das Ergebnis des Ergebnisvoranschlags und ist erstmals für das Haushaltsjahr 2020 auszuweisen. Die Angaben zu den Vorjahren entfallen daher.

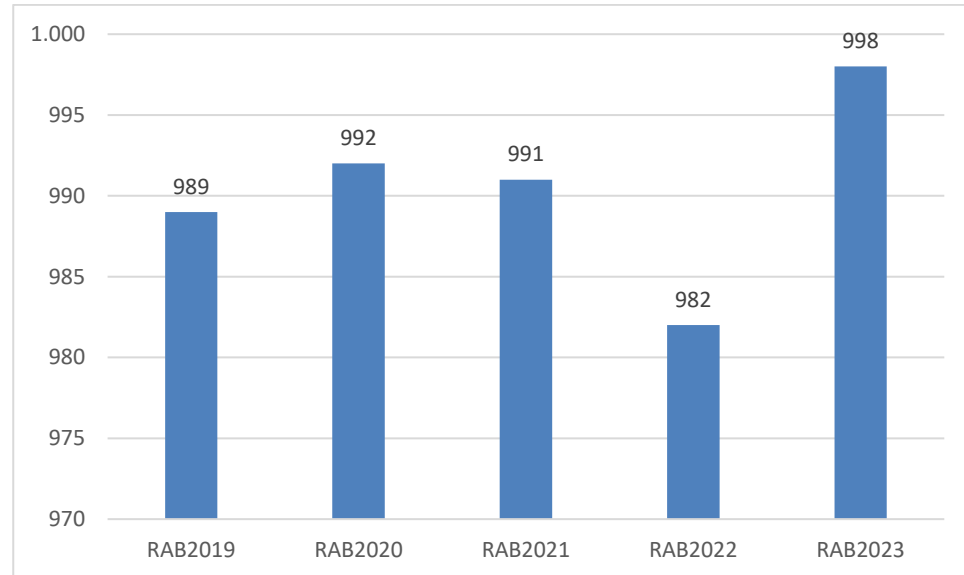
Ein positives Nettoergebnis bedeutet, dass die Erträge ausreichend sind, die Aufwendungen für die kommunalen Leistungen (inklusive des Werteverzehrs des Anlagevermögens in Form der Abschreibungen) abzudecken.

Ein negatives Nettoergebnis heißt, dass dies nicht zur Gänze (in der Höhe des negativen Wertes) möglich ist.

### Begründung durch die Gemeinde:

Das negative Nettoergebnis von EUR 1.299.973,89 im Jahr 2023 wurde durch Auflösung der Eröffnungsbilanzrücklage auf Null ausgeglichen. EUR 1.093.749,79 des negativen Ergebnisses sind auf die Bildung der Haushaltspotentialrücklage im Jahr 2023 zurückzuführen, der Rest auf Abschreibung.

### **Entwicklung der Volkszahl gemäß § 10 Abs. 7 FAG 2017, BGBl. I Nr. 116/2016 in der Fassung BGBl. I Nr. 106/2018**



### Erläuterung:

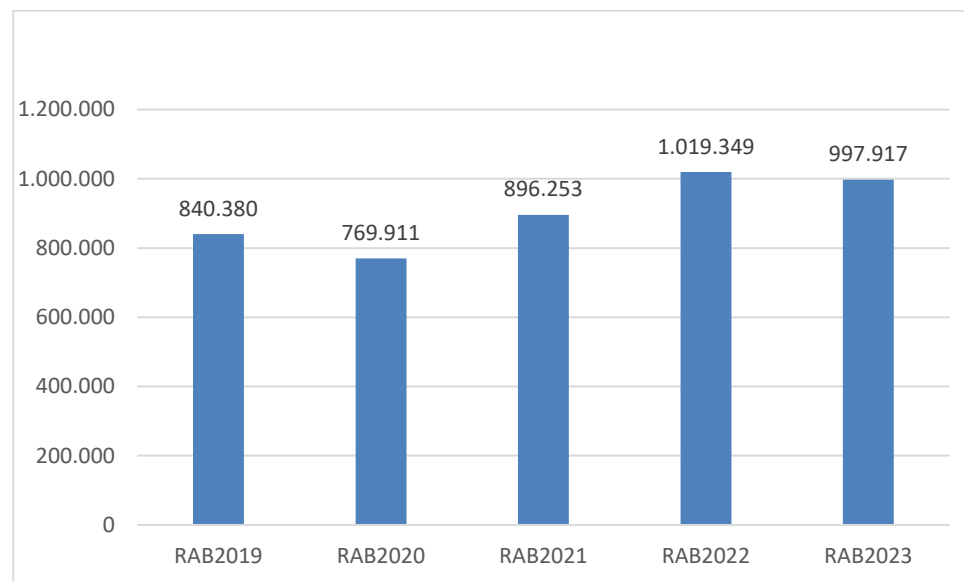
Die Volkszahl gemäß § 10 Abs. 7 FAG 2017 wird jährlich von der Bundesanstalt Statistik Austria zum Stichtag 31. Oktober festgestellt und wirkt mit dem Beginn des übernächsten Kalenderjahres. Sie dient für die Berechnung der Abgabenertragsanteile und darf nicht automatisch mit der Volkszahl für die Berechnung der Gemeinderatsmandate verwechselt werden.

Eine Erhöhung bzw. Verminderung der Volkszahl (jährlich) ist ein wesentlicher Indikator für die Berechnung der Abgabenertragsanteile.

### Begründung durch die Gemeinde:

Die Volkszahl in der Gemeinde ist seit Jahren relativ konstant.

## Entwicklung der Abgabenertragsanteile



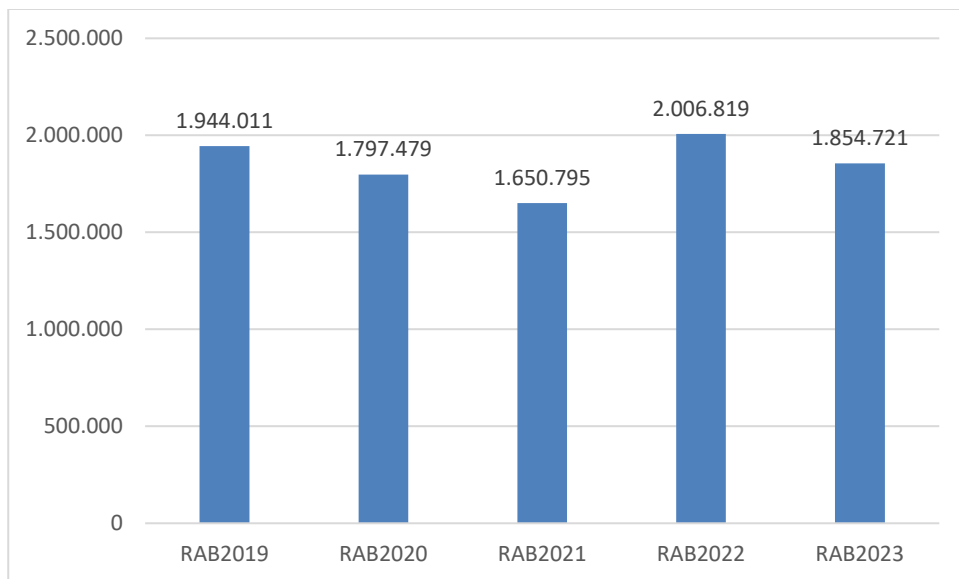


### Erläuterung:

Die Gebietskörperschaften (Bund, Länder und Gemeinden) erhalten auf Basis des aktuellen Finanzausgleichs aus den gemeinschaftlichen Bundesabgaben (z.B. Umsatzsteuer, Körperschaftssteuer, Lohnsteuer, Versicherungssteuer, Mineralölsteuer, Normverbrauchsabgabe, Tabaksteuer udgl.) entsprechende Anteile. Im Bereich der Gemeinden spielen dabei die Volkszahl und der abgestufte Bevölkerungsschlüssel eine besondere Rolle. Die sogenannten „Abgabenertragsanteile“ bilden in den meisten Gemeinden die wichtigste Einnahmequelle.

Ein Steigen der Abgabenertragsanteile weist auch auf eine Erhöhung der Volkszahl hin.

### **Entwicklung des Schuldenstandes**



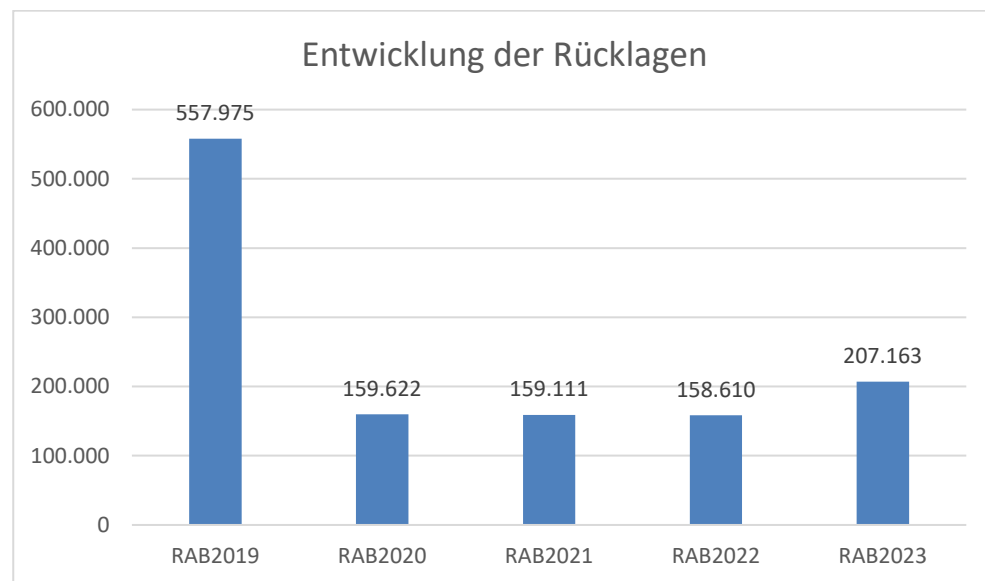
### Erläuterung:

Die Entwicklung des Schuldenstandes zeigt auf, inwieweit der Schuldenstand über die Jahre erhöht oder reduziert wird.

### Begründung durch die Gemeinde:

Die Erhöhung des Schuldenstandes im Rechnungsabschluss 2019 ist auf die Errichtung des Wasserwerks Oberweiden zurückzuführen, das zum Teil mit Darlehen finanziert wurde. Im Jahr 2022 wurde ein Darlehen für die Finanzierung des Projektes „Kläranlage Anpassung an den Stand der Technik“ aufgenommen.

### **Entwicklung der Rücklagen mit Zahlungsmittelreserve**

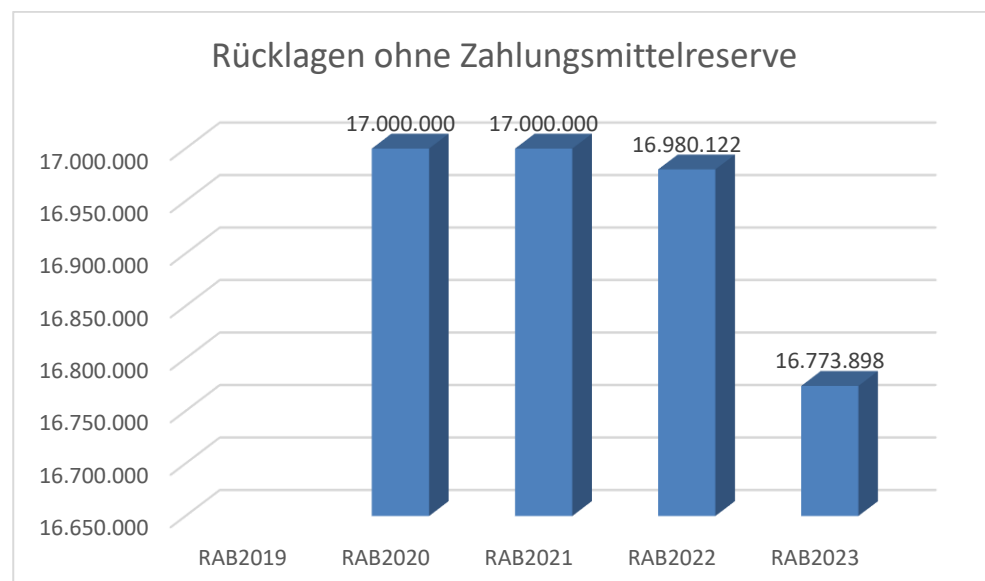


### Erläuterung:

Die Entwicklung der Rücklagen zeigt an, inwieweit Rücklagen vorhanden sind und ob Rücklagen aufgebaut bzw. aufgebraucht werden.

### Begründung durch die Gemeinde:

Die geringfügig verminderte Rücklage mit Zahlungsmittelreserve im Rechnungsabschluss 2022 ist auf die Kosten für Verwahrentgelt (Negativzinsen) zurückzuführen. Die Erhöhung der Rücklagen mit Zahlungsmittelreserve im Rechnungsabschluss 2023 erfolgte durch Zuführung von EUR 47.865,-- für Abwasserversorgung (aus dem Rechnungsabschluss 2022) sowie EUR 688,-- an Habenzinsen abz. KEST für 2023.



### Begründung durch die Gemeinde:

Im Jahr 2020 wurde eine Rücklage ohne Zahlungsmittelreserve in der Höhe von EUR 17.000.000,-- gebildet. Aufgrund des negativen Nettoergebnisses im Rechnungsabschluss 2022 wurden EUR 19.877,74 davon aufgelöst.

Im Jahr 2023 wurde das negative Nettoergebnis von EUR 206.224,10 aus der Eröffnungsbilanzrücklage ausgeglichen. (Außerdem wurde eine Haushaltspotentialrücklage in Höhe von EUR 1.093.749,79 gebildet, was den Rücklagenstand ohne Zahlungsmittelreserve jedoch nicht verändert.)

## **Entwicklung der Leasingverpflichtungen**

### Erläuterung:

Bei den Leasingverpflichtungen handelt es sich nicht um Finanzschulden (z.B. Darlehen), sondern um Verwaltungsschulden. Unabhängig davon stellen Leasingverbindlichkeiten Leistungsverpflichtungen für die Gemeinden dar und sind daher bei einer allfälligen Finanzlagenberechnung entsprechend zu berücksichtigen.

Die Leasingverpflichtungen sind mit Beginn des Jahres 2020 in einer eigenen Anlage gemäß VRV 2015 festzuhalten.

### Begründung durch die Gemeinde:

Aktuell sind keine Leasingverpflichtungen vorhanden.

## **Entwicklung der Haftungen**

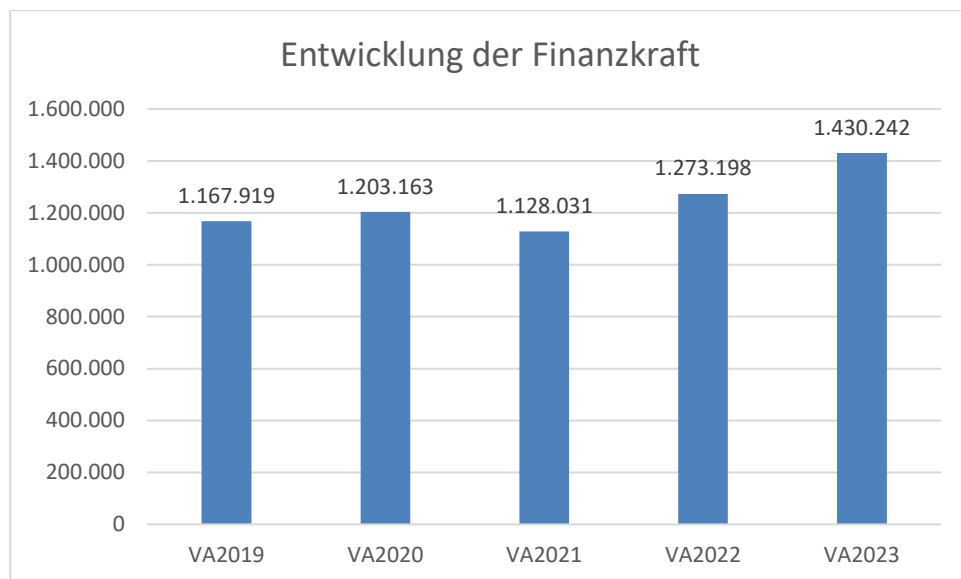
### Erläuterung:

Eine Gemeinde darf Bürgschaften und sonstige Haftungen nur übernehmen, wenn hierfür ein besonderes Interesse der Gemeinde gegeben ist, der Schuldner nachweist, dass eine ordnungsgemäße Verzinsung und Tilgung gesichert ist, die Haftungen befristet sind, der Betrag, für den gehaftet wird, ziffernmäßig bestimmt ist und die Gemeinde den daraus folgenden Zahlungsverpflichtungen nachkommen kann (vgl. § 78 Abs. 1 NÖ Gemeindeordnung 1973).

### Begründung durch die Gemeinde:

Aktuell sind keine Haftungen vorhanden.

## Entwicklung der Finanzkraft für die Umlagenberechnung



### Erläuterung:

Die Finanzkraft einer Gemeinde wird aus den

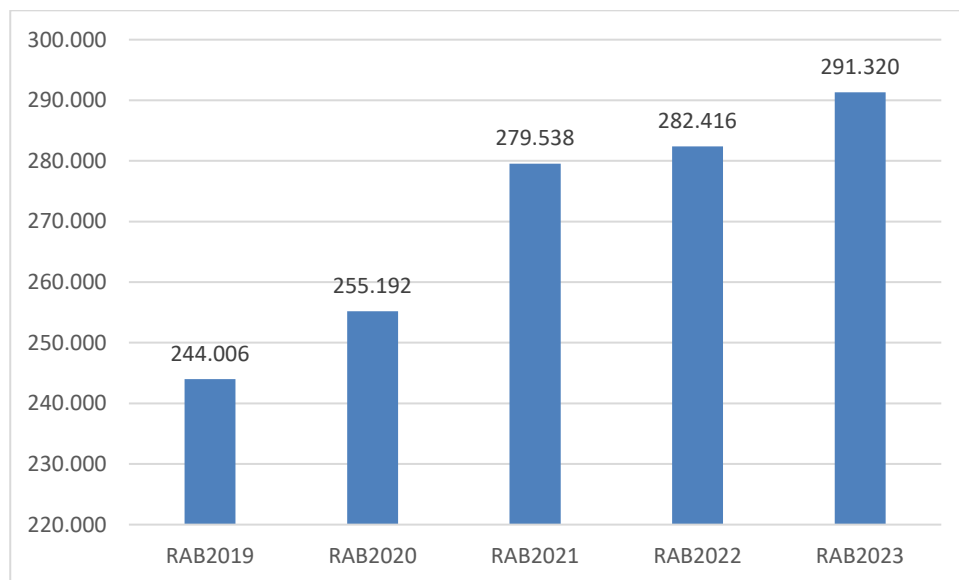
- Erträgen der ausschließlichen Gemeindeabgaben ohne die Gebühren für die Benützung von Gemeindeeinrichtungen und -anlagen und ohne die Interessentenbeiträge von Grundstückseigentümern und Anrainern und
- Ertragsanteilen an den gemeinschaftlichen Bundesabgaben ohne Spielbankenabgabe

ermittelt.

Basis für die Ermittlung der Finanzkraft sind die tatsächlichen Beträge aufgrund der Rechnungsabschlüsse.

Die Darstellung der Entwicklung der Finanzkraft für die Umlagenberechnung hat insbesondere auf die Beitragsleistung der Gemeinden zum NÖ Krankenanstaltensprengel (NÖKAS) und zur Sozialumlage Auswirkungen. Eine Erhöhung oder Reduktion/Verminderung der Finanzkraft wirkt sich unmittelbar auf die Beitragsleistung aus.

## Entwicklung der NÖKAS-Umlage



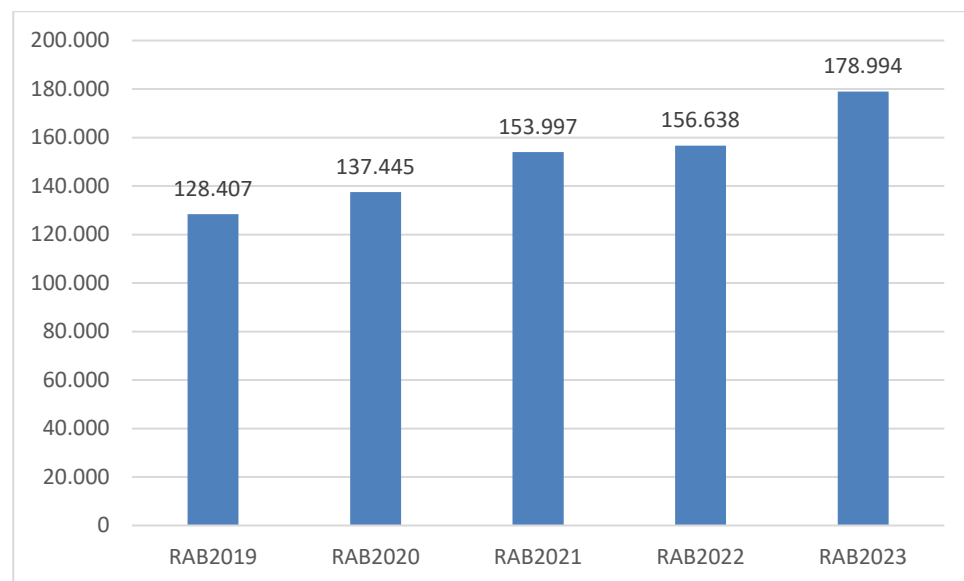
### Erläuterung:

Das Landesgebiet ist Beitragsbezirk und Krankenanstaltensprengel für alle öffentlichen Krankenanstalten in Niederösterreich. Beitragsbezirk und Krankenanstaltensprengel sind ein Gemeindeverband. Dem Gemeindeverband gehören alle Gemeinden Niederösterreichs an. Der Gemeindeverband ist juristische Person, er hat seinen Sitz am Sitz der Landesregierung und trägt die Bezeichnung "NÖ Krankenanstaltensprengel" (§ 61 Abs. 1 NÖ Krankenanstaltengesetz - NÖ KAG).

Die Gemeinden haben an den NÖ Krankenanstaltensprengel monatliche Beiträge zu leisten. Berechnungsgrundlage bilden dabei die Volkszahl und die Finanzkraft der Gemeinden. Steigerungen bei der Volkszahl und bei der Finanzkraft führen daher zu höheren Beitragsleistungen bei den Gemeinden.

Diese monatlichen Beiträge werden von den der Gemeinde gebührenden monatlichen Vorschüsse auf die Ertragsanteile an den gemeinschaftlichen Bundesabgaben einbehalten.

## Entwicklung der Sozialhilfeumlage



### Erläuterung:

Die Gemeinden haben jährlich einen Beitrag zu den vom Land zu tragenden Kosten der Sozialhilfe, die nicht durch Kostenbeitrags- und Ersatzleistungen oder durch sonstige für Zwecke der Sozialhilfe bestimmte Zuschüsse gedeckt sind, in der Höhe von 50 % an das Land zu entrichten (§ 44 NÖ Sozialhilfe-Ausführungsgesetz – NÖ SAG).

Die Leistungen für die Sozialhilfe-Umlage werden von der Landesregierung auf die einzelnen Gemeinden nach ihrer Finanzkraft (Finanzkraft für die Umlagenberechnung) aufgeteilt.

Diese monatlichen Beiträge werden von den der Gemeinde gebührenden monatlichen Vorschüsse auf die Ertragsanteile an den gemeinschaftlichen Bundesabgaben einbehalten.



Nachweis der liquiden Mittel (Kassenbestand)



**Rechnungsabschluss 2023**

Gemeinde Weiden an der March

**Nachweis der liquiden Mittel (Kassenbestand)**

ZW	Code	Konto	Bezeichnung	IBAN	Stand 31.12.2022	Einzahlungen 2023	Auszahlungen 2023	Stand 31.12.2023	Auszug Nr.	Datum
1	1151	200001	Barkassa		1.644,65	4.616,21	4.963,57	1.297,29		
			<b>Bar</b>		<b>1.644,65</b>	<b>4.616,21</b>	<b>4.963,57</b>	<b>1.297,29</b>		
2	1151	210013	Marchfelder Bank 2 (00)	AT98 4211 0410 2125 0000	1.640.785,01	3.171.312,00	3.881.716,12	930.380,89	242	31.12.2023
			<b>Bankkonto</b>		<b>1.640.785,01</b>	<b>3.171.312,00</b>	<b>3.881.716,12</b>	<b>930.380,89</b>		
4	1151	906000	Verrechnung		0,00	1.886.415,82	1.886.415,82	0,00		
			<b>Verrechnung</b>		<b>0,00</b>	<b>1.886.415,82</b>	<b>1.886.415,82</b>	<b>0,00</b>		
80	1152	294080	Rücklage Wasserwerk	AT10 4211 0410 2125 7501	158.609,80	704,93	176,23	159.138,50	1	31.12.2023
81	1152	294081	Rücklage Abwasseranlage	AT37 4211 0410 2125 7500	0,00	48.077,51	53,19	48.024,32	2	31.12.2023
			<b>Zahlungsmittelreserve</b>		<b>158.609,80</b>	<b>48.782,44</b>	<b>229,42</b>	<b>207.162,82</b>		
			<b>Gesamtsumme</b>		<b>1.801.039,46</b>	<b>5.111.126,47</b>	<b>5.773.324,93</b>	<b>1.138.841,00</b>		

		Stand 31.12.2022	Stand 31.12.2023	Veränderung
<b>1151</b>	<b>Kassa, Bankguthaben, Schecks</b>	<b>1.642.429,66</b>	<b>931.678,18</b>	<b>-710.751,48</b>
<b>1152</b>	<b>Zahlungsmittelreserven</b>	<b>158.609,80</b>	<b>207.162,82</b>	<b>48.553,02</b>
	<b>Zahlungsmittelreserven für zweckgebundene Haushaltsrücklagen</b>	<b>158.609,80</b>	<b>207.162,82</b>	<b>48.553,02</b>
	294080 RL ZW Wasserwerk	158.609,80	159.138,50	528,70
	294081 RL ZW Abwasseranlage	0,00	48.024,32	48.024,32
<b>B.III</b>	<b>Gesamtsumme liquide Mittel</b>	<b>1.801.039,46</b>	<b>1.138.841,00</b>	<b>-662.198,46</b>

# Rechnungsabschluss 2023

Gemeinde Weiden an der March

# Nachweis der liquiden Mittel (Kassenbestand)

ZW	Code	Konto	Bezeichnung	IBAN	Stand 31.12.2022	Einzahlungen 2023	Auszahlungen 2023	Stand 31.12.2023	Auszug Nr.	Datum
----	------	-------	-------------	------	---------------------	----------------------	----------------------	---------------------	------------	-------

Der vorliegende Rechnungsabschluss enthält alle im Rechnungszeitraum erfolgten Gebarungen. Er stimmt mit den Belegen und Aufzeichnungen in den Rechnungsbüchern überein. Die ausgewiesenen buchmäßigen Bestände stimmen mit den tatsächlich vorhandenen Bargeldbeständen und Bankbeständen überein.

Der Bürgermeister

Der Kassier

---

Markus Lang

---

Irene Dobesch

Der vorliegende Rechnungsabschluss wurde vom Prüfungsausschuss überprüft. Er ist sachlich und rechnerisch richtig.

Der Vorsitzende

Die Mitglieder

---

Manfred Weinhofer

---

Manfred HANSI, Stefan Reischütz

Ergebnishaushalt Gesamt 1. Ebene (Anlage 1a)  
- interne Vergütungen enthalten



# Rechnungsabschluss 2023

Gemeinde Weiden an der March

# Ergebnishaushalt Gesamt 1. Ebene (Anlage 1a) - interne Vergütungen enthalten

MVAG	Mittelverwendungs- und aufbringungsgruppen (1. Ebene)	RA 2023	VA 2023	RA - VA
211	Erträge aus der operativen Verwaltungstätigkeit	3.540.560,74	3.513.400,00	27.160,74
212	Erträge aus Transfers	403.127,21	331.900,00	71.227,21
213	Finanzerträge	917,67	100,00	817,67
<b>21</b>	<b>Summe Erträge</b>	<b>3.944.605,62</b>	<b>3.845.400,00</b>	<b>99.205,62</b>
221	Personalaufwand	561.937,75	557.050,00	4.887,75
222	Sachaufwand (ohne Transferaufwand)	2.760.770,33	3.122.000,00	-361.229,67
223	Transferaufwand (laufende Transfers und Kapitaltransfers)	759.386,23	746.900,00	12.486,23
224	Finanzaufwand	68.047,16	75.300,00	-7.252,84
<b>22</b>	<b>Summe Aufwendungen</b>	<b>4.150.141,47</b>	<b>4.501.250,00</b>	<b>-351.108,53</b>
<b>SA0</b>	<b>Saldo (0) Nettoergebnis (21 - 22)</b>	<b>-205.535,85</b>	<b>-655.850,00</b>	<b>450.314,15</b>
		0,00	0,00	0,00
230	Entnahmen von Haushaltsrücklagen	1.299.973,89	100.000,00	1.199.973,89
240	Zuweisung an Haushaltsrücklagen	1.094.438,04	0,00	1.094.438,04
<b>23</b>	<b>Summe Haushaltsrücklagen</b>	<b>205.535,85</b>	<b>100.000,00</b>	<b>105.535,85</b>
<b>SA00</b>	<b>Nettoergebnis nach Zuweisung und Entnahmen von Haushaltsrücklagen (Saldo 0 +/- SU23)</b>	<b>0,00</b>	<b>-555.850,00</b>	<b>555.850,00</b>





Ergebnishaushalt Gesamt 1. und 2. Ebene (Anlage 1a)  
- interne Vergütungen enthalten



MVAG	Mittelverwendungs- und aufbringungsgruppen (1. und 2. Ebene)	RA 2023	VA 2023	RA - VA
<b>211</b>	<b>Erträge aus der operativen Verwaltungstätigkeit</b>	<b>3.540.560,74</b>	<b>3.513.400,00</b>	<b>27.160,74</b>
2111	Erträge aus eigenen Abgaben	577.457,04	414.900,00	162.557,04
2112	Erträge aus Ertragsanteilen	997.917,07	988.600,00	9.317,07
2113	Erträge aus Gebühren	368.498,05	358.100,00	10.398,05
2114	Erträge aus Leistungen	88.729,50	79.600,00	9.129,50
2115	Erträge aus Besitz und wirtschaftlicher Tätigkeit	252.575,30	243.000,00	9.575,30
2116	Erträge aus Veräußerung und sonstige Erträge	1.255.227,28	1.429.200,00	-173.972,72
2117	Nicht finanzierungswirksame operative Erträge	156,50	0,00	156,50
<b>212</b>	<b>Erträge aus Transfers</b>	<b>403.127,21</b>	<b>331.900,00</b>	<b>71.227,21</b>
2121	Transferertrag von Trägern des öffentlichen Rechts	298.058,49	236.100,00	61.958,49
2122	Transferertrag von Beteiligungen	0,00	0,00	0,00
2123	Transferertrag von Unternehmen (mit Finanzunternehmen)	0,00	0,00	0,00
2124	Transferertrag von Haushalten und Organisationen ohne Erwerbscharakter	6.200,00	3.100,00	3.100,00
2125	Transferertrag vom Ausland	0,00	0,00	0,00
2126	Investitions- und Tilgungszuschüsse zwischen Unternehmungen und Betrieben der Gebietskörperschaft und der Gebietskörperschaft	0,00	0,00	0,00
2127	Nicht finanzierungswirksamer Transferertrag	98.868,72	92.700,00	6.168,72
<b>213</b>	<b>Finanzerträge</b>	<b>917,67</b>	<b>100,00</b>	<b>817,67</b>
2131	Erträge aus Zinsen	917,67	100,00	817,67
2132	Erträge aus Zinsen aus derivativen Finanzinstrumenten ohne Grundgeschäft	0,00	0,00	0,00
2133	Erträge aus Gewinnentnahmen von marktbestimmten Betrieben	0,00	0,00	0,00
2134	Sonstige Finanzerträge	0,00	0,00	0,00
2135	Erträge aus Dividenden/Gewinnausschüttungen	0,00	0,00	0,00
2136	Sonstige nicht finanzierungswirksame Finanzerträge	0,00	0,00	0,00
<b>21</b>	<b>Summe Erträge</b>	<b>3.944.605,62</b>	<b>3.845.400,00</b>	<b>99.205,62</b>
<b>221</b>	<b>Personalaufwand</b>	<b>561.937,75</b>	<b>557.050,00</b>	<b>4.887,75</b>
2211	Personalaufwand (Bezüge, Nebengeb., Mehrleistungen)	437.276,59	402.900,00	34.376,59
2212	Gesetzlicher und freiwilliger Sozialaufwand	108.023,02	128.450,00	-20.426,98
2213	Sonstiger Personalaufwand	0,00	0,00	0,00
2214	Nicht finanzierungswirksamer Personalaufwand	16.638,14	25.700,00	-9.061,86
<b>222</b>	<b>Sachaufwand (ohne Transferaufwand)</b>	<b>2.760.770,33</b>	<b>3.122.000,00</b>	<b>-361.229,67</b>
2221	Gebrauchs- und Verbrauchsgüter, Handelswaren	89.240,08	76.180,00	13.060,08
2222	Verwaltungs- und Betriebsaufwand	250.241,77	250.450,00	-208,23
2223	Leasing- und Mietaufwand	2.820,80	3.700,00	-879,20
2224	Instandhaltung	247.405,60	353.500,00	-106.094,40
2225	Sonstiger Sachaufwand	1.137.669,40	1.466.070,00	-328.400,60
2226	Nicht finanzierungswirksamer Sachaufwand	1.033.392,68	972.100,00	61.292,68

MVAG	Mittelverwendungs- und aufbringungsgruppen (1. und 2. Ebene)	RA 2023	VA 2023	RA - VA
<b>223</b>	<b>Transferaufwand (laufende Transfers und Kapitaltransfers)</b>	<b>759.386,23</b>	<b>746.900,00</b>	<b>12.486,23</b>
2231	Transferaufwand an Träger des öffentlichen Rechts	731.823,58	722.700,00	9.123,58
2232	Transferaufwand an Beteiligungen	0,00	0,00	0,00
2233	Transferaufwand an Unternehmen (mit Finanzunternehmen)	3.000,00	3.000,00	0,00
2234	Transferaufwand an Haushalte und Organisationen ohne Erwerbscharakter	24.562,65	21.200,00	3.362,65
2235	Transferaufwand an das Ausland	0,00	0,00	0,00
2236	Investitions- und Tilgungszuschüsse zwischen Unternehmungen und Betrieben der Gebietskörperschaft und der Gebietskörperschaft	0,00	0,00	0,00
2237	Nicht finanzierungswirksamer Transferaufwand	0,00	0,00	0,00
<b>224</b>	<b>Finanzaufwand</b>	<b>68.047,16</b>	<b>75.300,00</b>	<b>-7.252,84</b>
2241	Zinsen aus Finanzschulden, Finanzierungsleasing, Forderungskauf und derivativen Finanzinstrumenten mit Grundgeschäft	68.037,57	75.100,00	-7.062,43
2242	Zinsen und sonstige Aufwendungen aus derivativen Finanzinstrumenten ohne Grundgeschäft	0,00	0,00	0,00
2243	Gewinnentnahmen von Unternehmungen und marktbestimmten Betrieben der Gebietskörperschaft (innerhalb der Gebietskörperschaft)	0,00	0,00	0,00
2244	Sonstiger Finanzaufwand	9,59	200,00	-190,41
2245	Nicht finanzierungswirksamer Finanzaufwand	0,00	0,00	0,00
<b>22</b>	<b>Summe Aufwendungen</b>	<b>4.150.141,47</b>	<b>4.501.250,00</b>	<b>-351.108,53</b>
<b>SA0</b>	<b>Saldo (0) Nettoergebnis (21 - 22)</b>	<b>-205.535,85</b>	<b>-655.850,00</b>	<b>450.314,15</b>
<b>230</b>	<b>Entnahmen von Haushaltsrücklagen</b>	<b>1.299.973,89</b>	<b>100.000,00</b>	<b>1.199.973,89</b>
2301	Entnahmen von Haushaltsrücklagen	1.299.973,89	100.000,00	1.199.973,89
<b>240</b>	<b>Zuweisung an Haushaltsrücklagen</b>	<b>1.094.438,04</b>	<b>0,00</b>	<b>1.094.438,04</b>
2401	Zuweisung an Haushaltsrücklagen	1.094.438,04	0,00	1.094.438,04
<b>23</b>	<b>Summe Haushaltsrücklagen</b>	<b>205.535,85</b>	<b>100.000,00</b>	<b>105.535,85</b>
<b>SA00</b>	<b>Nettoergebnis nach Zuweisung und Entnahmen von Haushaltsrücklagen (Saldo 0 +/- SU23)</b>	<b>0,00</b>	<b>-555.850,00</b>	<b>555.850,00</b>

Ergebnishaushalt Bereichsbudget 1. und 2. Ebene (Anlage 1a)



## Vertretungskörper und allgemeine Verwaltung (Gruppe 0)

MVAG	Mittelverwendungs- und aufbringungsgruppen (1. und 2. Ebene)	RA 2023	VA 2023	RA - VA
<b>211</b>	<b>Erträge aus der operativen Verwaltungstätigkeit</b>	<b>45.152,05</b>	<b>52.600,00</b>	<b>-7.447,95</b>
2111	Erträge aus eigenen Abgaben	0,00	0,00	0,00
2112	Erträge aus Ertragsanteilen	0,00	0,00	0,00
2113	Erträge aus Gebühren	0,00	0,00	0,00
2114	Erträge aus Leistungen	12.363,77	12.100,00	263,77
2115	Erträge aus Besitz und wirtschaftlicher Tätigkeit	120,00	0,00	120,00
2116	Erträge aus Veräußerung und sonstige Erträge	32.668,28	40.500,00	-7.831,72
2117	Nicht finanzierungswirksame operative Erträge	0,00	0,00	0,00
<b>212</b>	<b>Erträge aus Transfers</b>	<b>0,00</b>	<b>0,00</b>	<b>0,00</b>
2121	Transferertrag von Trägern des öffentlichen Rechts	0,00	0,00	0,00
2122	Transferertrag von Beteiligungen	0,00	0,00	0,00
2123	Transferertrag von Unternehmen (mit Finanzunternehmen)	0,00	0,00	0,00
2124	Transferertrag von Haushalten und Organisationen ohne Erwerbscharakter	0,00	0,00	0,00
2125	Transferertrag vom Ausland	0,00	0,00	0,00
2126	Investitions- und Tilgungszuschüsse zwischen Unternehmungen und Betrieben der Gebietskörperschaft und der Gebietskörperschaft	0,00	0,00	0,00
2127	Nicht finanzierungswirksamer Transferertrag	0,00	0,00	0,00
<b>213</b>	<b>Finanzerträge</b>	<b>0,00</b>	<b>0,00</b>	<b>0,00</b>
2131	Erträge aus Zinsen	0,00	0,00	0,00
2132	Erträge aus Zinsen aus derivativen Finanzinstrumenten ohne Grundgeschäft	0,00	0,00	0,00
2133	Erträge aus Gewinnentnahmen von marktbestimmten Betrieben	0,00	0,00	0,00
2134	Sonstige Finanzerträge	0,00	0,00	0,00
2135	Erträge aus Dividenden/Gewinnausschüttungen	0,00	0,00	0,00
2136	Sonstige nicht finanzierungswirksame Finanzerträge	0,00	0,00	0,00
<b>21</b>	<b>Summe Erträge</b>	<b>45.152,05</b>	<b>52.600,00</b>	<b>-7.447,95</b>
<b>221</b>	<b>Personalaufwand</b>	<b>224.828,68</b>	<b>216.700,00</b>	<b>8.128,68</b>
2211	Personalaufwand (Bezüge, Nebengeb., Mehrleistungen)	174.611,06	151.900,00	22.711,06
2212	Gesetzlicher und freiwilliger Sozialaufwand	42.185,31	48.700,00	-6.514,69
2213	Sonstiger Personalaufwand	0,00	0,00	0,00
2214	Nicht finanzierungswirksamer Personalaufwand	8.032,31	16.100,00	-8.067,69
<b>222</b>	<b>Sachaufwand (ohne Transferaufwand)</b>	<b>256.810,81</b>	<b>253.620,00</b>	<b>3.190,81</b>
2221	Gebrauchs- und Verbrauchsgüter, Handelswaren	10.667,39	10.600,00	67,39
2222	Verwaltungs- und Betriebsaufwand	27.006,29	27.300,00	-293,71
2223	Leasing- und Mietaufwand	1.270,08	1.800,00	-529,92
2224	Instandhaltung	17.921,42	17.000,00	921,42
2225	Sonstiger Sachaufwand	178.478,27	178.020,00	458,27
2226	Nicht finanzierungswirksamer Sachaufwand	21.467,36	18.900,00	2.567,36

## Vertretungskörper und allgemeine Verwaltung (Gruppe 0)

MVAG	Mittelverwendungs- und aufbringungsgruppen (1. und 2. Ebene)	RA 2023	VA 2023	RA - VA
<b>223</b>	<b>Transferaufwand (laufende Transfers und Kapitaltransfers)</b>	<b>28.459,71</b>	<b>22.700,00</b>	<b>5.759,71</b>
2231	Transferaufwand an Träger des öffentlichen Rechts	10.400,00	10.400,00	0,00
2232	Transferaufwand an Beteiligungen	0,00	0,00	0,00
2233	Transferaufwand an Unternehmen (mit Finanzunternehmen)	0,00	0,00	0,00
2234	Transferaufwand an Haushalte und Organisationen ohne Erwerbscharakter	18.059,71	12.300,00	5.759,71
2235	Transferaufwand an das Ausland	0,00	0,00	0,00
2236	Investitions- und Tilgungszuschüsse zwischen Unternehmungen und Betrieben der Gebietskörperschaft und der Gebietskörperschaft	0,00	0,00	0,00
2237	Nicht finanzierungswirksamer Transferaufwand	0,00	0,00	0,00
<b>224</b>	<b>Finanzaufwand</b>	<b>0,00</b>	<b>0,00</b>	<b>0,00</b>
2241	Zinsen aus Finanzschulden, Finanzierungsleasing, Forderungskauf und derivativen Finanzinstrumenten mit Grundgeschäft	0,00	0,00	0,00
2242	Zinsen und sonstige Aufwendungen aus derivativen Finanzinstrumenten ohne Grundgeschäft	0,00	0,00	0,00
2243	Gewinnentnahmen von Unternehmungen und marktbestimmten Betrieben der Gebietskörperschaft (innerhalb der Gebietskörperschaft)	0,00	0,00	0,00
2244	Sonstiger Finanzaufwand	0,00	0,00	0,00
2245	Nicht finanzierungswirksamer Finanzaufwand	0,00	0,00	0,00
<b>22</b>	<b>Summe Aufwendungen</b>	<b>510.099,20</b>	<b>493.020,00</b>	<b>17.079,20</b>
<b>SA0</b>	<b>Saldo (0) Nettoergebnis (21 - 22)</b>	<b>-464.947,15</b>	<b>-440.420,00</b>	<b>-24.527,15</b>
<b>230</b>	<b>Entnahmen von Haushaltsrücklagen</b>	<b>0,00</b>	<b>0,00</b>	<b>0,00</b>
2301	Entnahmen von Haushaltsrücklagen	0,00	0,00	0,00
<b>240</b>	<b>Zuweisung an Haushaltsrücklagen</b>	<b>0,00</b>	<b>0,00</b>	<b>0,00</b>
2401	Zuweisung an Haushaltsrücklagen	0,00	0,00	0,00
<b>23</b>	<b>Summe Haushaltsrücklagen</b>	<b>0,00</b>	<b>0,00</b>	<b>0,00</b>
<b>SA00</b>	<b>Nettoergebnis nach Zuweisung und Entnahmen von Haushaltsrücklagen (Saldo 0 +/- SU23)</b>	<b>-464.947,15</b>	<b>-440.420,00</b>	<b>-24.527,15</b>



## Öffentliche Ordnung und Sicherheit (Gruppe 1)

MVAG	Mittelverwendungs- und aufbringungsgruppen (1. und 2. Ebene)	RA 2023	VA 2023	RA - VA
<b>211</b>	<b>Erträge aus der operativen Verwaltungstätigkeit</b>	<b>24.659,12</b>	<b>24.600,00</b>	<b>59,12</b>
2111	Erträge aus eigenen Abgaben	0,00	0,00	0,00
2112	Erträge aus Ertragsanteilen	0,00	0,00	0,00
2113	Erträge aus Gebühren	0,00	0,00	0,00
2114	Erträge aus Leistungen	2.816,30	2.500,00	316,30
2115	Erträge aus Besitz und wirtschaftlicher Tätigkeit	0,00	0,00	0,00
2116	Erträge aus Veräußerung und sonstige Erträge	21.842,82	22.100,00	-257,18
2117	Nicht finanzierungswirksame operative Erträge	0,00	0,00	0,00
<b>212</b>	<b>Erträge aus Transfers</b>	<b>959,13</b>	<b>900,00</b>	<b>59,13</b>
2121	Transferertrag von Trägern des öffentlichen Rechts	0,00	0,00	0,00
2122	Transferertrag von Beteiligungen	0,00	0,00	0,00
2123	Transferertrag von Unternehmen (mit Finanzunternehmen)	0,00	0,00	0,00
2124	Transferertrag von Haushalten und Organisationen ohne Erwerbscharakter	0,00	0,00	0,00
2125	Transferertrag vom Ausland	0,00	0,00	0,00
2126	Investitions- und Tilgungszuschüsse zwischen Unternehmungen und Betrieben der Gebietskörperschaft und der Gebietskörperschaft	0,00	0,00	0,00
2127	Nicht finanzierungswirksamer Transferertrag	959,13	900,00	59,13
<b>213</b>	<b>Finanzerträge</b>	<b>0,00</b>	<b>0,00</b>	<b>0,00</b>
2131	Erträge aus Zinsen	0,00	0,00	0,00
2132	Erträge aus Zinsen aus derivativen Finanzinstrumenten ohne Grundgeschäft	0,00	0,00	0,00
2133	Erträge aus Gewinnentnahmen von marktbestimmten Betrieben	0,00	0,00	0,00
2134	Sonstige Finanzerträge	0,00	0,00	0,00
2135	Erträge aus Dividenden/Gewinnausschüttungen	0,00	0,00	0,00
2136	Sonstige nicht finanzierungswirksame Finanzerträge	0,00	0,00	0,00
<b>21</b>	<b>Summe Erträge</b>	<b>25.618,25</b>	<b>25.500,00</b>	<b>118,25</b>
<b>221</b>	<b>Personalaufwand</b>	<b>0,00</b>	<b>0,00</b>	<b>0,00</b>
2211	Personalaufwand (Bezüge, Nebengeb., Mehrleistungen)	0,00	0,00	0,00
2212	Gesetzlicher und freiwilliger Sozialaufwand	0,00	0,00	0,00
2213	Sonstiger Personalaufwand	0,00	0,00	0,00
2214	Nicht finanzierungswirksamer Personalaufwand	0,00	0,00	0,00
<b>222</b>	<b>Sachaufwand (ohne Transferaufwand)</b>	<b>90.370,26</b>	<b>89.550,00</b>	<b>820,26</b>
2221	Gebrauchs- und Verbrauchsgüter, Handelswaren	1.675,00	100,00	1.575,00
2222	Verwaltungs- und Betriebsaufwand	19.699,74	21.000,00	-1.300,26
2223	Leasing- und Mietaufwand	0,00	0,00	0,00
2224	Instandhaltung	0,00	0,00	0,00
2225	Sonstiger Sachaufwand	23.425,23	23.250,00	175,23
2226	Nicht finanzierungswirksamer Sachaufwand	45.570,29	45.200,00	370,29

## Öffentliche Ordnung und Sicherheit (Gruppe 1)

MVAG	Mittelverwendungs- und aufbringungsgruppen (1. und 2. Ebene)	RA 2023	VA 2023	RA - VA
<b>223</b>	<b>Transferaufwand (laufende Transfers und Kapitaltransfers)</b>	<b>7.949,50</b>	<b>9.400,00</b>	<b>-1.450,50</b>
2231	Transferaufwand an Träger des öffentlichen Rechts	7.900,00	7.900,00	0,00
2232	Transferaufwand an Beteiligungen	0,00	0,00	0,00
2233	Transferaufwand an Unternehmen (mit Finanzunternehmen)	0,00	0,00	0,00
2234	Transferaufwand an Haushalte und Organisationen ohne Erwerbscharakter	49,50	1.500,00	-1.450,50
2235	Transferaufwand an das Ausland	0,00	0,00	0,00
2236	Investitions- und Tilgungszuschüsse zwischen Unternehmungen und Betrieben der Gebietskörperschaft und der Gebietskörperschaft	0,00	0,00	0,00
2237	Nicht finanzierungswirksamer Transferaufwand	0,00	0,00	0,00
<b>224</b>	<b>Finanzaufwand</b>	<b>0,00</b>	<b>0,00</b>	<b>0,00</b>
2241	Zinsen aus Finanzschulden, Finanzierungsleasing, Forderungskauf und derivativen Finanzinstrumenten mit Grundgeschäft	0,00	0,00	0,00
2242	Zinsen und sonstige Aufwendungen aus derivativen Finanzinstrumenten ohne Grundgeschäft	0,00	0,00	0,00
2243	Gewinnentnahmen von Unternehmungen und marktbestimmten Betrieben der Gebietskörperschaft (innerhalb der Gebietskörperschaft)	0,00	0,00	0,00
2244	Sonstiger Finanzaufwand	0,00	0,00	0,00
2245	Nicht finanzierungswirksamer Finanzaufwand	0,00	0,00	0,00
<b>22</b>	<b>Summe Aufwendungen</b>	<b>98.319,76</b>	<b>98.950,00</b>	<b>-630,24</b>
<b>SA0</b>	<b>Saldo (0) Nettoergebnis (21 - 22)</b>	<b>-72.701,51</b>	<b>-73.450,00</b>	<b>748,49</b>
<b>230</b>	<b>Entnahmen von Haushaltsrücklagen</b>	<b>0,00</b>	<b>0,00</b>	<b>0,00</b>
2301	Entnahmen von Haushaltsrücklagen	0,00	0,00	0,00
<b>240</b>	<b>Zuweisung an Haushaltsrücklagen</b>	<b>0,00</b>	<b>0,00</b>	<b>0,00</b>
2401	Zuweisung an Haushaltsrücklagen	0,00	0,00	0,00
<b>23</b>	<b>Summe Haushaltsrücklagen</b>	<b>0,00</b>	<b>0,00</b>	<b>0,00</b>
<b>SA00</b>	<b>Nettoergebnis nach Zuweisung und Entnahmen von Haushaltsrücklagen (Saldo 0 +/- SU23)</b>	<b>-72.701,51</b>	<b>-73.450,00</b>	<b>748,49</b>

## Unterricht, Erziehung, Sport und Wissenschaft (Gruppe 2)

MVAG	Mittelverwendungs- und aufbringungsgruppen (1. und 2. Ebene)	RA 2023	VA 2023	RA - VA
<b>211</b>	<b>Erträge aus der operativen Verwaltungstätigkeit</b>	<b>158.827,56</b>	<b>153.100,00</b>	<b>5.727,56</b>
2111	Erträge aus eigenen Abgaben	0,00	0,00	0,00
2112	Erträge aus Ertragsanteilen	0,00	0,00	0,00
2113	Erträge aus Gebühren	0,00	0,00	0,00
2114	Erträge aus Leistungen	29.230,15	22.500,00	6.730,15
2115	Erträge aus Besitz und wirtschaftlicher Tätigkeit	0,00	0,00	0,00
2116	Erträge aus Veräußerung und sonstige Erträge	129.597,41	130.600,00	-1.002,59
2117	Nicht finanzierungswirksame operative Erträge	0,00	0,00	0,00
<b>212</b>	<b>Erträge aus Transfers</b>	<b>2.600,00</b>	<b>2.500,00</b>	<b>100,00</b>
2121	Transferertrag von Trägern des öffentlichen Rechts	2.600,00	2.500,00	100,00
2122	Transferertrag von Beteiligungen	0,00	0,00	0,00
2123	Transferertrag von Unternehmen (mit Finanzunternehmen)	0,00	0,00	0,00
2124	Transferertrag von Haushalten und Organisationen ohne Erwerbscharakter	0,00	0,00	0,00
2125	Transferertrag vom Ausland	0,00	0,00	0,00
2126	Investitions- und Tilgungszuschüsse zwischen Unternehmungen und Betrieben der Gebietskörperschaft und der Gebietskörperschaft	0,00	0,00	0,00
2127	Nicht finanzierungswirksamer Transferertrag	0,00	0,00	0,00
<b>213</b>	<b>Finanzerträge</b>	<b>0,00</b>	<b>0,00</b>	<b>0,00</b>
2131	Erträge aus Zinsen	0,00	0,00	0,00
2132	Erträge aus Zinsen aus derivativen Finanzinstrumenten ohne Grundgeschäft	0,00	0,00	0,00
2133	Erträge aus Gewinnentnahmen von marktbestimmten Betrieben	0,00	0,00	0,00
2134	Sonstige Finanzerträge	0,00	0,00	0,00
2135	Erträge aus Dividenden/Gewinnausschüttungen	0,00	0,00	0,00
2136	Sonstige nicht finanzierungswirksame Finanzerträge	0,00	0,00	0,00
<b>21</b>	<b>Summe Erträge</b>	<b>161.427,56</b>	<b>155.600,00</b>	<b>5.827,56</b>
<b>221</b>	<b>Personalaufwand</b>	<b>96.044,32</b>	<b>110.100,00</b>	<b>-14.055,68</b>
2211	Personalaufwand (Bezüge, Nebengeb., Mehrleistungen)	75.898,31	82.800,00	-6.901,69
2212	Gesetzlicher und freiwilliger Sozialaufwand	18.984,90	26.400,00	-7.415,10
2213	Sonstiger Personalaufwand	0,00	0,00	0,00
2214	Nicht finanzierungswirksamer Personalaufwand	1.161,11	900,00	261,11
<b>222</b>	<b>Sachaufwand (ohne Transferaufwand)</b>	<b>123.004,82</b>	<b>112.080,00</b>	<b>10.924,82</b>
2221	Gebrauchs- und Verbrauchsgüter, Handelswaren	25.665,55	23.680,00	1.985,55
2222	Verwaltungs- und Betriebsaufwand	27.045,65	24.500,00	2.545,65
2223	Leasing- und Mietaufwand	50,72	100,00	-49,28
2224	Instandhaltung	10.611,70	7.500,00	3.111,70
2225	Sonstiger Sachaufwand	28.639,45	29.600,00	-960,55
2226	Nicht finanzierungswirksamer Sachaufwand	30.991,75	26.700,00	4.291,75

## Unterricht, Erziehung, Sport und Wissenschaft (Gruppe 2)

MVAG	Mittelverwendungs- und aufbringungsgruppen (1. und 2. Ebene)	RA 2023	VA 2023	RA - VA
<b>223</b>	<b>Transferaufwand (laufende Transfers und Kapitaltransfers)</b>	<b>144.832,06</b>	<b>151.300,00</b>	<b>-6.467,94</b>
2231	Transferaufwand an Träger des öffentlichen Rechts	143.832,06	149.500,00	-5.667,94
2232	Transferaufwand an Beteiligungen	0,00	0,00	0,00
2233	Transferaufwand an Unternehmen (mit Finanzunternehmen)	0,00	0,00	0,00
2234	Transferaufwand an Haushalte und Organisationen ohne Erwerbscharakter	1.000,00	1.800,00	-800,00
2235	Transferaufwand an das Ausland	0,00	0,00	0,00
2236	Investitions- und Tilgungszuschüsse zwischen Unternehmungen und Betrieben der Gebietskörperschaft und der Gebietskörperschaft	0,00	0,00	0,00
2237	Nicht finanzierungswirksamer Transferaufwand	0,00	0,00	0,00
<b>224</b>	<b>Finanzaufwand</b>	<b>0,00</b>	<b>0,00</b>	<b>0,00</b>
2241	Zinsen aus Finanzschulden, Finanzierungsleasing, Forderungskauf und derivativen Finanzinstrumenten mit Grundgeschäft	0,00	0,00	0,00
2242	Zinsen und sonstige Aufwendungen aus derivativen Finanzinstrumenten ohne Grundgeschäft	0,00	0,00	0,00
2243	Gewinnentnahmen von Unternehmungen und marktbestimmten Betrieben der Gebietskörperschaft (innerhalb der Gebietskörperschaft)	0,00	0,00	0,00
2244	Sonstiger Finanzaufwand	0,00	0,00	0,00
2245	Nicht finanzierungswirksamer Finanzaufwand	0,00	0,00	0,00
<b>22</b>	<b>Summe Aufwendungen</b>	<b>363.881,20</b>	<b>373.480,00</b>	<b>-9.598,80</b>
<b>SA0</b>	<b>Saldo (0) Nettoergebnis (21 - 22)</b>	<b>-202.453,64</b>	<b>-217.880,00</b>	<b>15.426,36</b>
<b>230</b>	<b>Entnahmen von Haushaltsrücklagen</b>	<b>0,00</b>	<b>0,00</b>	<b>0,00</b>
2301	Entnahmen von Haushaltsrücklagen	0,00	0,00	0,00
<b>240</b>	<b>Zuweisung an Haushaltsrücklagen</b>	<b>0,00</b>	<b>0,00</b>	<b>0,00</b>
2401	Zuweisung an Haushaltsrücklagen	0,00	0,00	0,00
<b>23</b>	<b>Summe Haushaltsrücklagen</b>	<b>0,00</b>	<b>0,00</b>	<b>0,00</b>
<b>SA00</b>	<b>Nettoergebnis nach Zuweisung und Entnahmen von Haushaltsrücklagen (Saldo 0 +/- SU23)</b>	<b>-202.453,64</b>	<b>-217.880,00</b>	<b>15.426,36</b>

## Kunst, Kultur und Kultus (Gruppe 3)

MVAG	Mittelverwendungs- und aufbringungsgruppen (1. und 2. Ebene)	RA 2023	VA 2023	RA - VA
<b>211</b>	<b>Erträge aus der operativen Verwaltungstätigkeit</b>	<b>683,75</b>	<b>500,00</b>	<b>183,75</b>
2111	Erträge aus eigenen Abgaben	0,00	0,00	0,00
2112	Erträge aus Ertragsanteilen	0,00	0,00	0,00
2113	Erträge aus Gebühren	0,00	0,00	0,00
2114	Erträge aus Leistungen	0,00	0,00	0,00
2115	Erträge aus Besitz und wirtschaftlicher Tätigkeit	0,00	0,00	0,00
2116	Erträge aus Veräußerung und sonstige Erträge	683,75	500,00	183,75
2117	Nicht finanzierungswirksame operative Erträge	0,00	0,00	0,00
<b>212</b>	<b>Erträge aus Transfers</b>	<b>0,00</b>	<b>0,00</b>	<b>0,00</b>
2121	Transferertrag von Trägern des öffentlichen Rechts	0,00	0,00	0,00
2122	Transferertrag von Beteiligungen	0,00	0,00	0,00
2123	Transferertrag von Unternehmen (mit Finanzunternehmen)	0,00	0,00	0,00
2124	Transferertrag von Haushalten und Organisationen ohne Erwerbscharakter	0,00	0,00	0,00
2125	Transferertrag vom Ausland	0,00	0,00	0,00
2126	Investitions- und Tilgungszuschüsse zwischen Unternehmungen und Betrieben der Gebietskörperschaft und der Gebietskörperschaft	0,00	0,00	0,00
2127	Nicht finanzierungswirksamer Transferertrag	0,00	0,00	0,00
<b>213</b>	<b>Finanzerträge</b>	<b>0,00</b>	<b>0,00</b>	<b>0,00</b>
2131	Erträge aus Zinsen	0,00	0,00	0,00
2132	Erträge aus Zinsen aus derivativen Finanzinstrumenten ohne Grundgeschäft	0,00	0,00	0,00
2133	Erträge aus Gewinnentnahmen von marktbestimmten Betrieben	0,00	0,00	0,00
2134	Sonstige Finanzerträge	0,00	0,00	0,00
2135	Erträge aus Dividenden/Gewinnausschüttungen	0,00	0,00	0,00
2136	Sonstige nicht finanzierungswirksame Finanzerträge	0,00	0,00	0,00
<b>21</b>	<b>Summe Erträge</b>	<b>683,75</b>	<b>500,00</b>	<b>183,75</b>
<b>221</b>	<b>Personalaufwand</b>	<b>0,00</b>	<b>0,00</b>	<b>0,00</b>
2211	Personalaufwand (Bezüge, Nebengeb., Mehrleistungen)	0,00	0,00	0,00
2212	Gesetzlicher und freiwilliger Sozialaufwand	0,00	0,00	0,00
2213	Sonstiger Personalaufwand	0,00	0,00	0,00
2214	Nicht finanzierungswirksamer Personalaufwand	0,00	0,00	0,00
<b>222</b>	<b>Sachaufwand (ohne Transferaufwand)</b>	<b>11.503,81</b>	<b>22.500,00</b>	<b>-10.996,19</b>
2221	Gebrauchs- und Verbrauchsgüter, Handelswaren	76,93	0,00	76,93
2222	Verwaltungs- und Betriebsaufwand	0,00	0,00	0,00
2223	Leasing- und Mietaufwand	0,00	0,00	0,00
2224	Instandhaltung	0,00	500,00	-500,00
2225	Sonstiger Sachaufwand	11.426,88	22.000,00	-10.573,12
2226	Nicht finanzierungswirksamer Sachaufwand	0,00	0,00	0,00

## Kunst, Kultur und Kultus (Gruppe 3)

MVAG	Mittelverwendungs- und aufbringungsgruppen (1. und 2. Ebene)	RA 2023	VA 2023	RA - VA
<b>223</b>	<b>Transferaufwand (laufende Transfers und Kapitaltransfers)</b>	<b>34.990,61</b>	<b>35.200,00</b>	<b>-209,39</b>
2231	Transferaufwand an Träger des öffentlichen Rechts	31.590,61	31.800,00	-209,39
2232	Transferaufwand an Beteiligungen	0,00	0,00	0,00
2233	Transferaufwand an Unternehmen (mit Finanzunternehmen)	0,00	0,00	0,00
2234	Transferaufwand an Haushalte und Organisationen ohne Erwerbscharakter	3.400,00	3.400,00	0,00
2235	Transferaufwand an das Ausland	0,00	0,00	0,00
2236	Investitions- und Tilgungszuschüsse zwischen Unternehmungen und Betrieben der Gebietskörperschaft und der Gebietskörperschaft	0,00	0,00	0,00
2237	Nicht finanzierungswirksamer Transferaufwand	0,00	0,00	0,00
<b>224</b>	<b>Finanzaufwand</b>	<b>0,00</b>	<b>0,00</b>	<b>0,00</b>
2241	Zinsen aus Finanzschulden, Finanzierungsleasing, Forderungskauf und derivativen Finanzinstrumenten mit Grundgeschäft	0,00	0,00	0,00
2242	Zinsen und sonstige Aufwendungen aus derivativen Finanzinstrumenten ohne Grundgeschäft	0,00	0,00	0,00
2243	Gewinnentnahmen von Unternehmungen und marktbestimmten Betrieben der Gebietskörperschaft (innerhalb der Gebietskörperschaft)	0,00	0,00	0,00
2244	Sonstiger Finanzaufwand	0,00	0,00	0,00
2245	Nicht finanzierungswirksamer Finanzaufwand	0,00	0,00	0,00
<b>22</b>	<b>Summe Aufwendungen</b>	<b>46.494,42</b>	<b>57.700,00</b>	<b>-11.205,58</b>
<b>SA0</b>	<b>Saldo (0) Nettoergebnis (21 - 22)</b>	<b>-45.810,67</b>	<b>-57.200,00</b>	<b>11.389,33</b>
<b>230</b>	<b>Entnahmen von Haushaltsrücklagen</b>	<b>0,00</b>	<b>0,00</b>	<b>0,00</b>
2301	Entnahmen von Haushaltsrücklagen	0,00	0,00	0,00
<b>240</b>	<b>Zuweisung an Haushaltsrücklagen</b>	<b>0,00</b>	<b>0,00</b>	<b>0,00</b>
2401	Zuweisung an Haushaltsrücklagen	0,00	0,00	0,00
<b>23</b>	<b>Summe Haushaltsrücklagen</b>	<b>0,00</b>	<b>0,00</b>	<b>0,00</b>
<b>SA00</b>	<b>Nettoergebnis nach Zuweisung und Entnahmen von Haushaltsrücklagen (Saldo 0 +/- SU23)</b>	<b>-45.810,67</b>	<b>-57.200,00</b>	<b>11.389,33</b>

## Soziale Wohlfahrt und Wohnbauförderung (Gruppe 4)

MVAG	Mittelverwendungs- und aufbringungsgruppen (1. und 2. Ebene)	RA 2023	VA 2023	RA - VA
<b>211</b>	<b>Erträge aus der operativen Verwaltungstätigkeit</b>	<b>0,00</b>	<b>0,00</b>	<b>0,00</b>
2111	Erträge aus eigenen Abgaben	0,00	0,00	0,00
2112	Erträge aus Ertragsanteilen	0,00	0,00	0,00
2113	Erträge aus Gebühren	0,00	0,00	0,00
2114	Erträge aus Leistungen	0,00	0,00	0,00
2115	Erträge aus Besitz und wirtschaftlicher Tätigkeit	0,00	0,00	0,00
2116	Erträge aus Veräußerung und sonstige Erträge	0,00	0,00	0,00
2117	Nicht finanzierungswirksame operative Erträge	0,00	0,00	0,00
<b>212</b>	<b>Erträge aus Transfers</b>	<b>0,00</b>	<b>0,00</b>	<b>0,00</b>
2121	Transferertrag von Trägern des öffentlichen Rechts	0,00	0,00	0,00
2122	Transferertrag von Beteiligungen	0,00	0,00	0,00
2123	Transferertrag von Unternehmen (mit Finanzunternehmen)	0,00	0,00	0,00
2124	Transferertrag von Haushalten und Organisationen ohne Erwerbscharakter	0,00	0,00	0,00
2125	Transferertrag vom Ausland	0,00	0,00	0,00
2126	Investitions- und Tilgungszuschüsse zwischen Unternehmungen und Betrieben der Gebietskörperschaft und der Gebietskörperschaft	0,00	0,00	0,00
2127	Nicht finanzierungswirksamer Transferertrag	0,00	0,00	0,00
<b>213</b>	<b>Finanzerträge</b>	<b>0,00</b>	<b>0,00</b>	<b>0,00</b>
2131	Erträge aus Zinsen	0,00	0,00	0,00
2132	Erträge aus Zinsen aus derivativen Finanzinstrumenten ohne Grundgeschäft	0,00	0,00	0,00
2133	Erträge aus Gewinnentnahmen von marktbestimmten Betrieben	0,00	0,00	0,00
2134	Sonstige Finanzerträge	0,00	0,00	0,00
2135	Erträge aus Dividenden/Gewinnausschüttungen	0,00	0,00	0,00
2136	Sonstige nicht finanzierungswirksame Finanzerträge	0,00	0,00	0,00
<b>21</b>	<b>Summe Erträge</b>	<b>0,00</b>	<b>0,00</b>	<b>0,00</b>
<b>221</b>	<b>Personalaufwand</b>	<b>0,00</b>	<b>0,00</b>	<b>0,00</b>
2211	Personalaufwand (Bezüge, Nebengeb., Mehrleistungen)	0,00	0,00	0,00
2212	Gesetzlicher und freiwilliger Sozialaufwand	0,00	0,00	0,00
2213	Sonstiger Personalaufwand	0,00	0,00	0,00
2214	Nicht finanzierungswirksamer Personalaufwand	0,00	0,00	0,00
<b>222</b>	<b>Sachaufwand (ohne Transferaufwand)</b>	<b>11.114,64</b>	<b>15.000,00</b>	<b>-3.885,36</b>
2221	Gebrauchs- und Verbrauchsgüter, Handelswaren	0,00	0,00	0,00
2222	Verwaltungs- und Betriebsaufwand	0,00	0,00	0,00
2223	Leasing- und Mietaufwand	0,00	0,00	0,00
2224	Instandhaltung	0,00	0,00	0,00
2225	Sonstiger Sachaufwand	11.114,64	15.000,00	-3.885,36
2226	Nicht finanzierungswirksamer Sachaufwand	0,00	0,00	0,00

## Soziale Wohlfahrt und Wohnbauförderung (Gruppe 4)

MVAG	Mittelverwendungs- und aufbringungsgruppen (1. und 2. Ebene)	RA 2023	VA 2023	RA - VA
<b>223</b>	<b>Transferaufwand (laufende Transfers und Kapitaltransfers)</b>	<b>215.862,55</b>	<b>198.200,00</b>	<b>17.662,55</b>
2231	Transferaufwand an Träger des öffentlichen Rechts	213.809,11	196.000,00	17.809,11
2232	Transferaufwand an Beteiligungen	0,00	0,00	0,00
2233	Transferaufwand an Unternehmen (mit Finanzunternehmen)	0,00	0,00	0,00
2234	Transferaufwand an Haushalte und Organisationen ohne Erwerbscharakter	2.053,44	2.200,00	-146,56
2235	Transferaufwand an das Ausland	0,00	0,00	0,00
2236	Investitions- und Tilgungszuschüsse zwischen Unternehmungen und Betrieben der Gebietskörperschaft und der Gebietskörperschaft	0,00	0,00	0,00
2237	Nicht finanzierungswirksamer Transferaufwand	0,00	0,00	0,00
<b>224</b>	<b>Finanzaufwand</b>	<b>0,00</b>	<b>0,00</b>	<b>0,00</b>
2241	Zinsen aus Finanzschulden, Finanzierungsleasing, Forderungskauf und derivativen Finanzinstrumenten mit Grundgeschäft	0,00	0,00	0,00
2242	Zinsen und sonstige Aufwendungen aus derivativen Finanzinstrumenten ohne Grundgeschäft	0,00	0,00	0,00
2243	Gewinnentnahmen von Unternehmungen und marktbestimmten Betrieben der Gebietskörperschaft (innerhalb der Gebietskörperschaft)	0,00	0,00	0,00
2244	Sonstiger Finanzaufwand	0,00	0,00	0,00
2245	Nicht finanzierungswirksamer Finanzaufwand	0,00	0,00	0,00
<b>22</b>	<b>Summe Aufwendungen</b>	<b>226.977,19</b>	<b>213.200,00</b>	<b>13.777,19</b>
<b>SA0</b>	<b>Saldo (0) Nettoergebnis (21 - 22)</b>	<b>-226.977,19</b>	<b>-213.200,00</b>	<b>-13.777,19</b>
<b>230</b>	<b>Entnahmen von Haushaltsrücklagen</b>	<b>0,00</b>	<b>0,00</b>	<b>0,00</b>
2301	Entnahmen von Haushaltsrücklagen	0,00	0,00	0,00
<b>240</b>	<b>Zuweisung an Haushaltsrücklagen</b>	<b>0,00</b>	<b>0,00</b>	<b>0,00</b>
2401	Zuweisung an Haushaltsrücklagen	0,00	0,00	0,00
<b>23</b>	<b>Summe Haushaltsrücklagen</b>	<b>0,00</b>	<b>0,00</b>	<b>0,00</b>
<b>SA00</b>	<b>Nettoergebnis nach Zuweisung und Entnahmen von Haushaltsrücklagen (Saldo 0 +/- SU23)</b>	<b>-226.977,19</b>	<b>-213.200,00</b>	<b>-13.777,19</b>



## Gesundheit (Gruppe 5)

MVAG	Mittelverwendungs- und aufbringungsgruppen (1. und 2. Ebene)	RA 2023	VA 2023	RA - VA
<b>211</b>	<b>Erträge aus der operativen Verwaltungstätigkeit</b>	<b>9.047,87</b>	<b>7.400,00</b>	<b>1.647,87</b>
2111	Erträge aus eigenen Abgaben	0,00	0,00	0,00
2112	Erträge aus Ertragsanteilen	0,00	0,00	0,00
2113	Erträge aus Gebühren	0,00	0,00	0,00
2114	Erträge aus Leistungen	0,00	0,00	0,00
2115	Erträge aus Besitz und wirtschaftlicher Tätigkeit	0,00	0,00	0,00
2116	Erträge aus Veräußerung und sonstige Erträge	9.047,87	7.400,00	1.647,87
2117	Nicht finanzierungswirksame operative Erträge	0,00	0,00	0,00
<b>212</b>	<b>Erträge aus Transfers</b>	<b>0,00</b>	<b>0,00</b>	<b>0,00</b>
2121	Transferertrag von Trägern des öffentlichen Rechts	0,00	0,00	0,00
2122	Transferertrag von Beteiligungen	0,00	0,00	0,00
2123	Transferertrag von Unternehmen (mit Finanzunternehmen)	0,00	0,00	0,00
2124	Transferertrag von Haushalten und Organisationen ohne Erwerbscharakter	0,00	0,00	0,00
2125	Transferertrag vom Ausland	0,00	0,00	0,00
2126	Investitions- und Tilgungszuschüsse zwischen Unternehmungen und Betrieben der Gebietskörperschaft und der Gebietskörperschaft	0,00	0,00	0,00
2127	Nicht finanzierungswirksamer Transferertrag	0,00	0,00	0,00
<b>213</b>	<b>Finanzerträge</b>	<b>0,00</b>	<b>0,00</b>	<b>0,00</b>
2131	Erträge aus Zinsen	0,00	0,00	0,00
2132	Erträge aus Zinsen aus derivativen Finanzinstrumenten ohne Grundgeschäft	0,00	0,00	0,00
2133	Erträge aus Gewinnentnahmen von marktbestimmten Betrieben	0,00	0,00	0,00
2134	Sonstige Finanzerträge	0,00	0,00	0,00
2135	Erträge aus Dividenden/Gewinnausschüttungen	0,00	0,00	0,00
2136	Sonstige nicht finanzierungswirksame Finanzerträge	0,00	0,00	0,00
<b>21</b>	<b>Summe Erträge</b>	<b>9.047,87</b>	<b>7.400,00</b>	<b>1.647,87</b>
<b>221</b>	<b>Personalaufwand</b>	<b>0,00</b>	<b>0,00</b>	<b>0,00</b>
2211	Personalaufwand (Bezüge, Nebengeb., Mehrleistungen)	0,00	0,00	0,00
2212	Gesetzlicher und freiwilliger Sozialaufwand	0,00	0,00	0,00
2213	Sonstiger Personalaufwand	0,00	0,00	0,00
2214	Nicht finanzierungswirksamer Personalaufwand	0,00	0,00	0,00
<b>222</b>	<b>Sachaufwand (ohne Transferaufwand)</b>	<b>15.787,26</b>	<b>9.700,00</b>	<b>6.087,26</b>
2221	Gebrauchs- und Verbrauchsgüter, Handelswaren	327,70	1.600,00	-1.272,30
2222	Verwaltungs- und Betriebsaufwand	0,00	0,00	0,00
2223	Leasing- und Mietaufwand	0,00	0,00	0,00
2224	Instandhaltung	1.511,64	600,00	911,64
2225	Sonstiger Sachaufwand	13.155,92	6.700,00	6.455,92
2226	Nicht finanzierungswirksamer Sachaufwand	792,00	800,00	-8,00

## Gesundheit (Gruppe 5)

MVAG	Mittelverwendungs- und aufbringungsgruppen (1. und 2. Ebene)	RA 2023	VA 2023	RA - VA
<b>223</b>	<b>Transferaufwand (laufende Transfers und Kapitaltransfers)</b>	<b>295.276,85</b>	<b>297.100,00</b>	<b>-1.823,15</b>
2231	Transferaufwand an Träger des öffentlichen Rechts	295.276,85	297.100,00	-1.823,15
2232	Transferaufwand an Beteiligungen	0,00	0,00	0,00
2233	Transferaufwand an Unternehmen (mit Finanzunternehmen)	0,00	0,00	0,00
2234	Transferaufwand an Haushalte und Organisationen ohne Erwerbscharakter	0,00	0,00	0,00
2235	Transferaufwand an das Ausland	0,00	0,00	0,00
2236	Investitions- und Tilgungszuschüsse zwischen Unternehmungen und Betrieben der Gebietskörperschaft und der Gebietskörperschaft	0,00	0,00	0,00
2237	Nicht finanzierungswirksamer Transferaufwand	0,00	0,00	0,00
<b>224</b>	<b>Finanzaufwand</b>	<b>0,00</b>	<b>0,00</b>	<b>0,00</b>
2241	Zinsen aus Finanzschulden, Finanzierungsleasing, Forderungskauf und derivativen Finanzinstrumenten mit Grundgeschäft	0,00	0,00	0,00
2242	Zinsen und sonstige Aufwendungen aus derivativen Finanzinstrumenten ohne Grundgeschäft	0,00	0,00	0,00
2243	Gewinnentnahmen von Unternehmungen und marktbestimmten Betrieben der Gebietskörperschaft (innerhalb der Gebietskörperschaft)	0,00	0,00	0,00
2244	Sonstiger Finanzaufwand	0,00	0,00	0,00
2245	Nicht finanzierungswirksamer Finanzaufwand	0,00	0,00	0,00
<b>22</b>	<b>Summe Aufwendungen</b>	<b>311.064,11</b>	<b>306.800,00</b>	<b>4.264,11</b>
<b>SA0</b>	<b>Saldo (0) Nettoergebnis (21 - 22)</b>	<b>-302.016,24</b>	<b>-299.400,00</b>	<b>-2.616,24</b>
<b>230</b>	<b>Entnahmen von Haushaltsrücklagen</b>	<b>0,00</b>	<b>0,00</b>	<b>0,00</b>
2301	Entnahmen von Haushaltsrücklagen	0,00	0,00	0,00
<b>240</b>	<b>Zuweisung an Haushaltsrücklagen</b>	<b>0,00</b>	<b>0,00</b>	<b>0,00</b>
2401	Zuweisung an Haushaltsrücklagen	0,00	0,00	0,00
<b>23</b>	<b>Summe Haushaltsrücklagen</b>	<b>0,00</b>	<b>0,00</b>	<b>0,00</b>
<b>SA00</b>	<b>Nettoergebnis nach Zuweisung und Entnahmen von Haushaltsrücklagen (Saldo 0 +/- SU23)</b>	<b>-302.016,24</b>	<b>-299.400,00</b>	<b>-2.616,24</b>

## Straßen- und Wasserbau, Verkehr (Gruppe 6)

MVAG	Mittelverwendungs- und aufbringungsgruppen (1. und 2. Ebene)	RA 2023	VA 2023	RA - VA
<b>211</b>	<b>Erträge aus der operativen Verwaltungstätigkeit</b>	<b>10.624,39</b>	<b>47.600,00</b>	<b>-36.975,61</b>
2111	Erträge aus eigenen Abgaben	0,00	0,00	0,00
2112	Erträge aus Ertragsanteilen	0,00	0,00	0,00
2113	Erträge aus Gebühren	0,00	0,00	0,00
2114	Erträge aus Leistungen	0,00	0,00	0,00
2115	Erträge aus Besitz und wirtschaftlicher Tätigkeit	0,00	0,00	0,00
2116	Erträge aus Veräußerung und sonstige Erträge	10.624,39	47.600,00	-36.975,61
2117	Nicht finanzierungswirksame operative Erträge	0,00	0,00	0,00
<b>212</b>	<b>Erträge aus Transfers</b>	<b>114.602,86</b>	<b>61.500,00</b>	<b>53.102,86</b>
2121	Transferertrag von Trägern des öffentlichen Rechts	102.260,86	52.300,00	49.960,86
2122	Transferertrag von Beteiligungen	0,00	0,00	0,00
2123	Transferertrag von Unternehmen (mit Finanzunternehmen)	0,00	0,00	0,00
2124	Transferertrag von Haushalten und Organisationen ohne Erwerbscharakter	5.600,00	2.500,00	3.100,00
2125	Transferertrag vom Ausland	0,00	0,00	0,00
2126	Investitions- und Tilgungszuschüsse zwischen Unternehmungen und Betrieben der Gebietskörperschaft und der Gebietskörperschaft	0,00	0,00	0,00
2127	Nicht finanzierungswirksamer Transferertrag	6.742,00	6.700,00	42,00
<b>213</b>	<b>Finanzerträge</b>	<b>0,00</b>	<b>0,00</b>	<b>0,00</b>
2131	Erträge aus Zinsen	0,00	0,00	0,00
2132	Erträge aus Zinsen aus derivativen Finanzinstrumenten ohne Grundgeschäft	0,00	0,00	0,00
2133	Erträge aus Gewinnentnahmen von marktbestimmten Betrieben	0,00	0,00	0,00
2134	Sonstige Finanzerträge	0,00	0,00	0,00
2135	Erträge aus Dividenden/Gewinnausschüttungen	0,00	0,00	0,00
2136	Sonstige nicht finanzierungswirksame Finanzerträge	0,00	0,00	0,00
<b>21</b>	<b>Summe Erträge</b>	<b>125.227,25</b>	<b>109.100,00</b>	<b>16.127,25</b>
<b>221</b>	<b>Personalaufwand</b>	<b>0,00</b>	<b>0,00</b>	<b>0,00</b>
2211	Personalaufwand (Bezüge, Nebengeb., Mehrleistungen)	0,00	0,00	0,00
2212	Gesetzlicher und freiwilliger Sozialaufwand	0,00	0,00	0,00
2213	Sonstiger Personalaufwand	0,00	0,00	0,00
2214	Nicht finanzierungswirksamer Personalaufwand	0,00	0,00	0,00
<b>222</b>	<b>Sachaufwand (ohne Transferaufwand)</b>	<b>159.215,96</b>	<b>192.000,00</b>	<b>-32.784,04</b>
2221	Gebrauchs- und Verbrauchsgüter, Handelswaren	5.338,57	4.000,00	1.338,57
2222	Verwaltungs- und Betriebsaufwand	0,00	0,00	0,00
2223	Leasing- und Mietaufwand	0,00	0,00	0,00
2224	Instandhaltung	2.554,19	3.000,00	-445,81
2225	Sonstiger Sachaufwand	10.624,39	47.600,00	-36.975,61
2226	Nicht finanzierungswirksamer Sachaufwand	140.698,81	137.400,00	3.298,81

## Straßen- und Wasserbau, Verkehr (Gruppe 6)

MVAG	Mittelverwendungs- und aufbringungsgruppen (1. und 2. Ebene)	RA 2023	VA 2023	RA - VA
<b>223</b>	<b>Transferaufwand (laufende Transfers und Kapitaltransfers)</b>	<b>29.014,95</b>	<b>30.000,00</b>	<b>-985,05</b>
2231	Transferaufwand an Träger des öffentlichen Rechts	29.014,95	30.000,00	-985,05
2232	Transferaufwand an Beteiligungen	0,00	0,00	0,00
2233	Transferaufwand an Unternehmen (mit Finanzunternehmen)	0,00	0,00	0,00
2234	Transferaufwand an Haushalte und Organisationen ohne Erwerbscharakter	0,00	0,00	0,00
2235	Transferaufwand an das Ausland	0,00	0,00	0,00
2236	Investitions- und Tilgungszuschüsse zwischen Unternehmungen und Betrieben der Gebietskörperschaft und der Gebietskörperschaft	0,00	0,00	0,00
2237	Nicht finanzierungswirksamer Transferaufwand	0,00	0,00	0,00
<b>224</b>	<b>Finanzaufwand</b>	<b>0,00</b>	<b>0,00</b>	<b>0,00</b>
2241	Zinsen aus Finanzschulden, Finanzierungsleasing, Forderungskauf und derivativen Finanzinstrumenten mit Grundgeschäft	0,00	0,00	0,00
2242	Zinsen und sonstige Aufwendungen aus derivativen Finanzinstrumenten ohne Grundgeschäft	0,00	0,00	0,00
2243	Gewinnentnahmen von Unternehmungen und marktbestimmten Betrieben der Gebietskörperschaft (innerhalb der Gebietskörperschaft)	0,00	0,00	0,00
2244	Sonstiger Finanzaufwand	0,00	0,00	0,00
2245	Nicht finanzierungswirksamer Finanzaufwand	0,00	0,00	0,00
<b>22</b>	<b>Summe Aufwendungen</b>	<b>188.230,91</b>	<b>222.000,00</b>	<b>-33.769,09</b>
<b>SA0</b>	<b>Saldo (0) Nettoergebnis (21 - 22)</b>	<b>-63.003,66</b>	<b>-112.900,00</b>	<b>49.896,34</b>
<b>230</b>	<b>Entnahmen von Haushaltsrücklagen</b>	<b>0,00</b>	<b>0,00</b>	<b>0,00</b>
2301	Entnahmen von Haushaltsrücklagen	0,00	0,00	0,00
<b>240</b>	<b>Zuweisung an Haushaltsrücklagen</b>	<b>0,00</b>	<b>0,00</b>	<b>0,00</b>
2401	Zuweisung an Haushaltsrücklagen	0,00	0,00	0,00
<b>23</b>	<b>Summe Haushaltsrücklagen</b>	<b>0,00</b>	<b>0,00</b>	<b>0,00</b>
<b>SA00</b>	<b>Nettoergebnis nach Zuweisung und Entnahmen von Haushaltsrücklagen (Saldo 0 +/- SU23)</b>	<b>-63.003,66</b>	<b>-112.900,00</b>	<b>49.896,34</b>

## Wirtschaftsförderung (Gruppe 7)

MVAG	Mittelverwendungs- und aufbringungsgruppen (1. und 2. Ebene)	RA 2023	VA 2023	RA - VA
<b>211</b>	<b>Erträge aus der operativen Verwaltungstätigkeit</b>	<b>10.641,54</b>	<b>14.300,00</b>	<b>-3.658,46</b>
2111	Erträge aus eigenen Abgaben	0,00	0,00	0,00
2112	Erträge aus Ertragsanteilen	0,00	0,00	0,00
2113	Erträge aus Gebühren	0,00	1.100,00	-1.100,00
2114	Erträge aus Leistungen	0,00	0,00	0,00
2115	Erträge aus Besitz und wirtschaftlicher Tätigkeit	0,00	0,00	0,00
2116	Erträge aus Veräußerung und sonstige Erträge	10.641,54	13.200,00	-2.558,46
2117	Nicht finanzierungswirksame operative Erträge	0,00	0,00	0,00
<b>212</b>	<b>Erträge aus Transfers</b>	<b>4.652,59</b>	<b>2.200,00</b>	<b>2.452,59</b>
2121	Transferertrag von Trägern des öffentlichen Rechts	2.000,00	2.000,00	0,00
2122	Transferertrag von Beteiligungen	0,00	0,00	0,00
2123	Transferertrag von Unternehmen (mit Finanzunternehmen)	0,00	0,00	0,00
2124	Transferertrag von Haushalten und Organisationen ohne Erwerbscharakter	0,00	0,00	0,00
2125	Transferertrag vom Ausland	0,00	0,00	0,00
2126	Investitions- und Tilgungszuschüsse zwischen Unternehmungen und Betrieben der Gebietskörperschaft und der Gebietskörperschaft	0,00	0,00	0,00
2127	Nicht finanzierungswirksamer Transferertrag	2.652,59	200,00	2.452,59
<b>213</b>	<b>Finanzerträge</b>	<b>0,00</b>	<b>0,00</b>	<b>0,00</b>
2131	Erträge aus Zinsen	0,00	0,00	0,00
2132	Erträge aus Zinsen aus derivativen Finanzinstrumenten ohne Grundgeschäft	0,00	0,00	0,00
2133	Erträge aus Gewinnentnahmen von marktbestimmten Betrieben	0,00	0,00	0,00
2134	Sonstige Finanzerträge	0,00	0,00	0,00
2135	Erträge aus Dividenden/Gewinnausschüttungen	0,00	0,00	0,00
2136	Sonstige nicht finanzierungswirksame Finanzerträge	0,00	0,00	0,00
<b>21</b>	<b>Summe Erträge</b>	<b>15.294,13</b>	<b>16.500,00</b>	<b>-1.205,87</b>
<b>221</b>	<b>Personalaufwand</b>	<b>0,00</b>	<b>0,00</b>	<b>0,00</b>
2211	Personalaufwand (Bezüge, Nebengeb., Mehrleistungen)	0,00	0,00	0,00
2212	Gesetzlicher und freiwilliger Sozialaufwand	0,00	0,00	0,00
2213	Sonstiger Personalaufwand	0,00	0,00	0,00
2214	Nicht finanzierungswirksamer Personalaufwand	0,00	0,00	0,00
<b>222</b>	<b>Sachaufwand (ohne Transferaufwand)</b>	<b>382.780,77</b>	<b>386.000,00</b>	<b>-3.219,23</b>
2221	Gebrauchs- und Verbrauchsgüter, Handelswaren	0,00	0,00	0,00
2222	Verwaltungs- und Betriebsaufwand	1.291,47	1.400,00	-108,53
2223	Leasing- und Mietaufwand	0,00	0,00	0,00
2224	Instandhaltung	16.450,96	18.500,00	-2.049,04
2225	Sonstiger Sachaufwand	5.970,27	8.500,00	-2.529,73
2226	Nicht finanzierungswirksamer Sachaufwand	359.068,07	357.600,00	1.468,07

## Wirtschaftsförderung (Gruppe 7)

MVAG	Mittelverwendungs- und aufbringungsgruppen (1. und 2. Ebene)	RA 2023	VA 2023	RA - VA
<b>223</b>	<b>Transferaufwand (laufende Transfers und Kapitaltransfers)</b>	<b>3.000,00</b>	<b>3.000,00</b>	<b>0,00</b>
2231	Transferaufwand an Träger des öffentlichen Rechts	0,00	0,00	0,00
2232	Transferaufwand an Beteiligungen	0,00	0,00	0,00
2233	Transferaufwand an Unternehmen (mit Finanzunternehmen)	3.000,00	3.000,00	0,00
2234	Transferaufwand an Haushalte und Organisationen ohne Erwerbscharakter	0,00	0,00	0,00
2235	Transferaufwand an das Ausland	0,00	0,00	0,00
2236	Investitions- und Tilgungszuschüsse zwischen Unternehmungen und Betrieben der Gebietskörperschaft und der Gebietskörperschaft	0,00	0,00	0,00
2237	Nicht finanzierungswirksamer Transferaufwand	0,00	0,00	0,00
<b>224</b>	<b>Finanzaufwand</b>	<b>0,00</b>	<b>0,00</b>	<b>0,00</b>
2241	Zinsen aus Finanzschulden, Finanzierungsleasing, Forderungskauf und derivativen Finanzinstrumenten mit Grundgeschäft	0,00	0,00	0,00
2242	Zinsen und sonstige Aufwendungen aus derivativen Finanzinstrumenten ohne Grundgeschäft	0,00	0,00	0,00
2243	Gewinnentnahmen von Unternehmungen und marktbestimmten Betrieben der Gebietskörperschaft (innerhalb der Gebietskörperschaft)	0,00	0,00	0,00
2244	Sonstiger Finanzaufwand	0,00	0,00	0,00
2245	Nicht finanzierungswirksamer Finanzaufwand	0,00	0,00	0,00
<b>22</b>	<b>Summe Aufwendungen</b>	<b>385.780,77</b>	<b>389.000,00</b>	<b>-3.219,23</b>
<b>SA0</b>	<b>Saldo (0) Nettoergebnis (21 - 22)</b>	<b>-370.486,64</b>	<b>-372.500,00</b>	<b>2.013,36</b>
<b>230</b>	<b>Entnahmen von Haushaltsrücklagen</b>	<b>0,00</b>	<b>0,00</b>	<b>0,00</b>
2301	Entnahmen von Haushaltsrücklagen	0,00	0,00	0,00
<b>240</b>	<b>Zuweisung an Haushaltsrücklagen</b>	<b>0,00</b>	<b>0,00</b>	<b>0,00</b>
2401	Zuweisung an Haushaltsrücklagen	0,00	0,00	0,00
<b>23</b>	<b>Summe Haushaltsrücklagen</b>	<b>0,00</b>	<b>0,00</b>	<b>0,00</b>
<b>SA00</b>	<b>Nettoergebnis nach Zuweisung und Entnahmen von Haushaltsrücklagen (Saldo 0 +/- SU23)</b>	<b>-370.486,64</b>	<b>-372.500,00</b>	<b>2.013,36</b>

## Dienstleistungen (Gruppe 8)

MVAG	Mittelverwendungs- und aufbringungsgruppen (1. und 2. Ebene)	RA 2023	VA 2023	RA - VA
<b>211</b>	<b>Erträge aus der operativen Verwaltungstätigkeit</b>	<b>1.701.111,75</b>	<b>1.805.600,00</b>	<b>-104.488,25</b>
2111	Erträge aus eigenen Abgaben	0,00	0,00	0,00
2112	Erträge aus Ertragsanteilen	0,00	0,00	0,00
2113	Erträge aus Gebühren	368.498,05	357.000,00	11.498,05
2114	Erträge aus Leistungen	44.319,28	42.500,00	1.819,28
2115	Erträge aus Besitz und wirtschaftlicher Tätigkeit	252.455,30	243.000,00	9.455,30
2116	Erträge aus Veräußerung und sonstige Erträge	1.035.682,62	1.163.100,00	-127.417,38
2117	Nicht finanzierungswirksame operative Erträge	156,50	0,00	156,50
<b>212</b>	<b>Erträge aus Transfers</b>	<b>248.135,52</b>	<b>244.600,00</b>	<b>3.535,52</b>
2121	Transferertrag von Trägern des öffentlichen Rechts	159.620,52	159.700,00	-79,48
2122	Transferertrag von Beteiligungen	0,00	0,00	0,00
2123	Transferertrag von Unternehmen (mit Finanzunternehmen)	0,00	0,00	0,00
2124	Transferertrag von Haushalten und Organisationen ohne Erwerbscharakter	0,00	0,00	0,00
2125	Transferertrag vom Ausland	0,00	0,00	0,00
2126	Investitions- und Tilgungszuschüsse zwischen Unternehmungen und Betrieben der Gebietskörperschaft und der Gebietskörperschaft	0,00	0,00	0,00
2127	Nicht finanzierungswirksamer Transferertrag	88.515,00	84.900,00	3.615,00
<b>213</b>	<b>Finanzerträge</b>	<b>0,00</b>	<b>0,00</b>	<b>0,00</b>
2131	Erträge aus Zinsen	0,00	0,00	0,00
2132	Erträge aus Zinsen aus derivativen Finanzinstrumenten ohne Grundgeschäft	0,00	0,00	0,00
2133	Erträge aus Gewinnentnahmen von marktbestimmten Betrieben	0,00	0,00	0,00
2134	Sonstige Finanzerträge	0,00	0,00	0,00
2135	Erträge aus Dividenden/Gewinnausschüttungen	0,00	0,00	0,00
2136	Sonstige nicht finanzierungswirksame Finanzerträge	0,00	0,00	0,00
<b>21</b>	<b>Summe Erträge</b>	<b>1.949.247,27</b>	<b>2.050.200,00</b>	<b>-100.952,73</b>
<b>221</b>	<b>Personalaufwand</b>	<b>241.064,75</b>	<b>230.250,00</b>	<b>10.814,75</b>
2211	Personalaufwand (Bezüge, Nebengeb., Mehrleistungen)	186.767,22	168.200,00	18.567,22
2212	Gesetzlicher und freiwilliger Sozialaufwand	46.852,81	53.350,00	-6.497,19
2213	Sonstiger Personalaufwand	0,00	0,00	0,00
2214	Nicht finanzierungswirksamer Personalaufwand	7.444,72	8.700,00	-1.255,28
<b>222</b>	<b>Sachaufwand (ohne Transferaufwand)</b>	<b>1.673.133,94</b>	<b>1.992.350,00</b>	<b>-319.216,06</b>
2221	Gebrauchs- und Verbrauchsgüter, Handelswaren	45.488,94	36.200,00	9.288,94
2222	Verwaltungs- und Betriebsaufwand	153.516,52	154.250,00	-733,48
2223	Leasing- und Mietaufwand	1.500,00	1.800,00	-300,00
2224	Instandhaltung	198.355,69	306.400,00	-108.044,31
2225	Sonstiger Sachaufwand	839.468,39	1.108.200,00	-268.731,61
2226	Nicht finanzierungswirksamer Sachaufwand	434.804,40	385.500,00	49.304,40

## Dienstleistungen (Gruppe 8)

MVAG	Mittelverwendungs- und aufbringungsgruppen (1. und 2. Ebene)	RA 2023	VA 2023	RA - VA
<b>223</b>	<b>Transferaufwand (laufende Transfers und Kapitaltransfers)</b>	<b>0,00</b>	<b>0,00</b>	<b>0,00</b>
2231	Transferaufwand an Träger des öffentlichen Rechts	0,00	0,00	0,00
2232	Transferaufwand an Beteiligungen	0,00	0,00	0,00
2233	Transferaufwand an Unternehmen (mit Finanzunternehmen)	0,00	0,00	0,00
2234	Transferaufwand an Haushalte und Organisationen ohne Erwerbscharakter	0,00	0,00	0,00
2235	Transferaufwand an das Ausland	0,00	0,00	0,00
2236	Investitions- und Tilgungszuschüsse zwischen Unternehmungen und Betrieben der Gebietskörperschaft und der Gebietskörperschaft	0,00	0,00	0,00
2237	Nicht finanzierungswirksamer Transferaufwand	0,00	0,00	0,00
<b>224</b>	<b>Finanzaufwand</b>	<b>68.037,57</b>	<b>75.100,00</b>	<b>-7.062,43</b>
2241	Zinsen aus Finanzschulden, Finanzierungsleasing, Forderungskauf und derivativen Finanzinstrumenten mit Grundgeschäft	68.037,57	75.100,00	-7.062,43
2242	Zinsen und sonstige Aufwendungen aus derivativen Finanzinstrumenten ohne Grundgeschäft	0,00	0,00	0,00
2243	Gewinnentnahmen von Unternehmungen und marktbestimmten Betrieben der Gebietskörperschaft (innerhalb der Gebietskörperschaft)	0,00	0,00	0,00
2244	Sonstiger Finanzaufwand	0,00	0,00	0,00
2245	Nicht finanzierungswirksamer Finanzaufwand	0,00	0,00	0,00
<b>22</b>	<b>Summe Aufwendungen</b>	<b>1.982.236,26</b>	<b>2.297.700,00</b>	<b>-315.463,74</b>
<b>SA0</b>	<b>Saldo (0) Nettoergebnis (21 - 22)</b>	<b>-32.988,99</b>	<b>-247.500,00</b>	<b>214.511,01</b>
<b>230</b>	<b>Entnahmen von Haushaltsrücklagen</b>	<b>0,00</b>	<b>100.000,00</b>	<b>-100.000,00</b>
2301	Entnahmen von Haushaltsrücklagen	0,00	100.000,00	-100.000,00
<b>240</b>	<b>Zuweisung an Haushaltsrücklagen</b>	<b>688,25</b>	<b>0,00</b>	<b>688,25</b>
2401	Zuweisung an Haushaltsrücklagen	688,25	0,00	688,25
<b>23</b>	<b>Summe Haushaltsrücklagen</b>	<b>-688,25</b>	<b>100.000,00</b>	<b>-100.688,25</b>
<b>SA00</b>	<b>Nettoergebnis nach Zuweisung und Entnahmen von Haushaltsrücklagen (Saldo 0 +/- SU23)</b>	<b>-33.677,24</b>	<b>-147.500,00</b>	<b>113.822,76</b>



## Finanzwirtschaft (Gruppe 9)

MVAG	Mittelverwendungs- und aufbringungsgruppen (1. und 2. Ebene)	RA 2023	VA 2023	RA - VA
<b>211</b>	<b>Erträge aus der operativen Verwaltungstätigkeit</b>	<b>1.579.812,71</b>	<b>1.407.700,00</b>	<b>172.112,71</b>
2111	Erträge aus eigenen Abgaben	577.457,04	414.900,00	162.557,04
2112	Erträge aus Ertragsanteilen	997.917,07	988.600,00	9.317,07
2113	Erträge aus Gebühren	0,00	0,00	0,00
2114	Erträge aus Leistungen	0,00	0,00	0,00
2115	Erträge aus Besitz und wirtschaftlicher Tätigkeit	0,00	0,00	0,00
2116	Erträge aus Veräußerung und sonstige Erträge	4.438,60	4.200,00	238,60
2117	Nicht finanzierungswirksame operative Erträge	0,00	0,00	0,00
<b>212</b>	<b>Erträge aus Transfers</b>	<b>32.177,11</b>	<b>20.200,00</b>	<b>11.977,11</b>
2121	Transferertrag von Trägern des öffentlichen Rechts	31.577,11	19.600,00	11.977,11
2122	Transferertrag von Beteiligungen	0,00	0,00	0,00
2123	Transferertrag von Unternehmen (mit Finanzunternehmen)	0,00	0,00	0,00
2124	Transferertrag von Haushalten und Organisationen ohne Erwerbscharakter	600,00	600,00	0,00
2125	Transferertrag vom Ausland	0,00	0,00	0,00
2126	Investitions- und Tilgungszuschüsse zwischen Unternehmungen und Betrieben der Gebietskörperschaft und der Gebietskörperschaft	0,00	0,00	0,00
2127	Nicht finanzierungswirksamer Transferertrag	0,00	0,00	0,00
<b>213</b>	<b>Finanzerträge</b>	<b>917,67</b>	<b>100,00</b>	<b>817,67</b>
2131	Erträge aus Zinsen	917,67	100,00	817,67
2132	Erträge aus Zinsen aus derivativen Finanzinstrumenten ohne Grundgeschäft	0,00	0,00	0,00
2133	Erträge aus Gewinnentnahmen von marktbestimmten Betrieben	0,00	0,00	0,00
2134	Sonstige Finanzerträge	0,00	0,00	0,00
2135	Erträge aus Dividenden/Gewinnausschüttungen	0,00	0,00	0,00
2136	Sonstige nicht finanzierungswirksame Finanzerträge	0,00	0,00	0,00
<b>21</b>	<b>Summe Erträge</b>	<b>1.612.907,49</b>	<b>1.428.000,00</b>	<b>184.907,49</b>
<b>221</b>	<b>Personalaufwand</b>	<b>0,00</b>	<b>0,00</b>	<b>0,00</b>
2211	Personalaufwand (Bezüge, Nebengeb., Mehrleistungen)	0,00	0,00	0,00
2212	Gesetzlicher und freiwilliger Sozialaufwand	0,00	0,00	0,00
2213	Sonstiger Personalaufwand	0,00	0,00	0,00
2214	Nicht finanzierungswirksamer Personalaufwand	0,00	0,00	0,00
<b>222</b>	<b>Sachaufwand (ohne Transferaufwand)</b>	<b>37.048,06</b>	<b>49.200,00</b>	<b>-12.151,94</b>
2221	Gebrauchs- und Verbrauchsgüter, Handelswaren	0,00	0,00	0,00
2222	Verwaltungs- und Betriebsaufwand	21.682,10	22.000,00	-317,90
2223	Leasing- und Mietaufwand	0,00	0,00	0,00
2224	Instandhaltung	0,00	0,00	0,00
2225	Sonstiger Sachaufwand	15.365,96	27.200,00	-11.834,04
2226	Nicht finanzierungswirksamer Sachaufwand	0,00	0,00	0,00

## Finanzwirtschaft (Gruppe 9)

MVAG	Mittelverwendungs- und aufbringungsgruppen (1. und 2. Ebene)	RA 2023	VA 2023	RA - VA
<b>223</b>	<b>Transferaufwand (laufende Transfers und Kapitaltransfers)</b>	<b>0,00</b>	<b>0,00</b>	<b>0,00</b>
2231	Transferaufwand an Träger des öffentlichen Rechts	0,00	0,00	0,00
2232	Transferaufwand an Beteiligungen	0,00	0,00	0,00
2233	Transferaufwand an Unternehmen (mit Finanzunternehmen)	0,00	0,00	0,00
2234	Transferaufwand an Haushalte und Organisationen ohne Erwerbscharakter	0,00	0,00	0,00
2235	Transferaufwand an das Ausland	0,00	0,00	0,00
2236	Investitions- und Tilgungszuschüsse zwischen Unternehmungen und Betrieben der Gebietskörperschaft und der Gebietskörperschaft	0,00	0,00	0,00
2237	Nicht finanzierungswirksamer Transferaufwand	0,00	0,00	0,00
<b>224</b>	<b>Finanzaufwand</b>	<b>9,59</b>	<b>200,00</b>	<b>-190,41</b>
2241	Zinsen aus Finanzschulden, Finanzierungsleasing, Forderungskauf und derivativen Finanzinstrumenten mit Grundgeschäft	0,00	0,00	0,00
2242	Zinsen und sonstige Aufwendungen aus derivativen Finanzinstrumenten ohne Grundgeschäft	0,00	0,00	0,00
2243	Gewinnentnahmen von Unternehmungen und marktbestimmten Betrieben der Gebietskörperschaft (innerhalb der Gebietskörperschaft)	0,00	0,00	0,00
2244	Sonstiger Finanzaufwand	9,59	200,00	-190,41
2245	Nicht finanzierungswirksamer Finanzaufwand	0,00	0,00	0,00
<b>22</b>	<b>Summe Aufwendungen</b>	<b>37.057,65</b>	<b>49.400,00</b>	<b>-12.342,35</b>
<b>SA0</b>	<b>Saldo (0) Nettoergebnis (21 - 22)</b>	<b>1.575.849,84</b>	<b>1.378.600,00</b>	<b>197.249,84</b>
<b>230</b>	<b>Entnahmen von Haushaltsrücklagen</b>	<b>1.299.973,89</b>	<b>0,00</b>	<b>1.299.973,89</b>
2301	Entnahmen von Haushaltsrücklagen	1.299.973,89	0,00	1.299.973,89
<b>240</b>	<b>Zuweisung an Haushaltsrücklagen</b>	<b>1.093.749,79</b>	<b>0,00</b>	<b>1.093.749,79</b>
2401	Zuweisung an Haushaltsrücklagen	1.093.749,79	0,00	1.093.749,79
<b>23</b>	<b>Summe Haushaltsrücklagen</b>	<b>206.224,10</b>	<b>0,00</b>	<b>206.224,10</b>
<b>SA00</b>	<b>Nettoergebnis nach Zuweisung und Entnahmen von Haushaltsrücklagen (Saldo 0 +/- SU23)</b>	<b>1.782.073,94</b>	<b>1.378.600,00</b>	<b>403.473,94</b>

Finanzierungshaushalt Gesamt 1. Ebene (Anlage 1b)  
- interne Vergütungen enthalten



MVAG	Mittelverwendungs- und aufbringungsgruppen (1. Ebene)	RA 2023	VA 2023	RA - VA
<b>OPERATIVE GEBARUNG</b>				
311	Einzahlungen aus der operativen Verwaltungstätigkeit	3.240.804,11	3.363.400,00	-122.595,89
312	Einzahlungen aus Transfers (ohne Kapitaltransfers)	304.258,49	239.200,00	65.058,49
313	Einzahlungen aus Finanzerträgen	917,67	100,00	817,67
<b>31</b>	<b>Summe Einzahlungen operative Gebarung</b>	<b>3.545.980,27</b>	<b>3.602.700,00</b>	<b>-56.719,73</b>
321	Auszahlungen aus Personalaufwand	545.119,61	531.350,00	13.769,61
322	Auszahlungen aus Sachaufwand (ohne Transferaufwand)	1.739.970,45	2.149.900,00	-409.929,55
323	Auszahlungen aus Transfers (ohne Kapitaltransfers)	777.671,38	746.900,00	30.771,38
324	Auszahlungen aus Finanzaufwand	68.047,16	75.300,00	-7.252,84
<b>32</b>	<b>Summe Auszahlungen operative Gebarung</b>	<b>3.130.808,60</b>	<b>3.503.450,00</b>	<b>-372.641,40</b>
<b>SA1</b>	<b>Saldo (1) Geldfluss aus der Operativen Gebarung (31 – 32)</b>	<b>415.171,67</b>	<b>99.250,00</b>	<b>315.921,67</b>
<b>INVESTIVE GEBARUNG</b>				
331	Einzahlungen aus der Investitionstätigkeit	257.930,00	150.000,00	107.930,00
332	Einzahlungen aus der Rückzahlung von Darlehen sowie gewährten Vorschüssen	0,00	0,00	0,00
333	Einzahlungen aus Kapitaltransfers	130.569,90	107.100,00	23.469,90
<b>33</b>	<b>Summe Einzahlungen investive Gebarung</b>	<b>388.499,90</b>	<b>257.100,00</b>	<b>131.399,90</b>
341	Auszahlungen aus der Investitionstätigkeit	1.408.301,35	2.407.800,00	-999.498,65
342	Auszahlungen von gewährten Darlehen sowie gewährten Vorschüssen	0,00	0,00	0,00
343	Auszahlungen aus Kapitaltransfers	0,00	0,00	0,00
<b>34</b>	<b>Summe Auszahlungen investive Gebarung</b>	<b>1.408.301,35</b>	<b>2.407.800,00</b>	<b>-999.498,65</b>
<b>SA2</b>	<b>Saldo (2) Geldfluss aus der Investiven Gebarung (33 – 34)</b>	<b>-1.019.801,45</b>	<b>-2.150.700,00</b>	<b>1.130.898,55</b>
<b>SA3</b>	<b>Saldo (3) Nettofinanzierungssaldo (Saldo 1 + Saldo 2)</b>	<b>-604.629,78</b>	<b>-2.051.450,00</b>	<b>1.446.820,22</b>

MVAG	Mittelverwendungs- und aufbringungsgruppen (1. Ebene)	RA 2023	VA 2023	RA - VA
<b>FINANZIERUNGSTÄTIGKEIT</b>				
351	Einzahlungen aus der Aufnahme von Finanzschulden	652,56	937.700,00	-937.047,44
353	Einzahlungen infolge eines Kapitaltausch bei derivativen Finanzinstrumenten mit Grundgeschäft	0,00	0,00	0,00
355	Einzahlungen aus dem Abgang von Finanzinstrumenten	0,00	0,00	0,00
<b>35</b>	<b>Summe Einzahlungen aus der Finanzierungstätigkeit</b>	<b>652,56</b>	<b>937.700,00</b>	<b>-937.047,44</b>
361	Auszahlungen aus der Tilgung von Finanzschulden	152.750,58	151.500,00	1.250,58
363	Auszahlungen infolge eines Kapitaltausch bei derivativen Finanzinstrumenten mit Grundgeschäft	0,00	0,00	0,00
365	Auszahlungen für den Erwerb von Finanzinstrumenten	0,00	0,00	0,00
<b>36</b>	<b>Summe Auszahlungen aus der Finanzierungstätigkeit</b>	<b>152.750,58</b>	<b>151.500,00</b>	<b>1.250,58</b>
<b>SA4</b>	<b>Saldo (4) Geldfluss aus der Finanzierungstätigkeit (35 – 36)</b>	<b>-152.098,02</b>	<b>786.200,00</b>	<b>-938.298,02</b>
<b>SA5</b>	<b>Saldo (5) Geldfluss aus der voranschlagswirksamen Gebarung (Saldo 3 + Saldo 4)</b>	<b>-756.727,80</b>	<b>-1.265.250,00</b>	<b>508.522,20</b>
411	Einzahlungen aus nicht voranschlagswirksamen Forderungen	336.781,16		
412	Einzahlungen aus nicht voranschlagswirksamen Verbindlichkeiten	836.115,58		
413	Einzahlungen aus der Aufnahme von zur Kassenstärkung eingegangenen Geldverbindlichkeiten (Barvorlagen)	3.097,00		
<b>41</b>	<b>Summe Einzahlungen aus der nicht voranschlagswirksamen Gebarung</b>	<b>1.175.993,74</b>		
421	Auszahlungen aus nicht voranschlagswirksamen Forderungen	254.221,29		
422	Auszahlungen aus nicht voranschlagswirksamen Verbindlichkeiten	824.146,11		
423	Auszahlungen zur Tilgung von zur Kassenstärkung eingegangenen Geldverbindlichkeiten (Barvorlagen)	3.097,00		
<b>42</b>	<b>Summe Auszahlungen aus der nicht voranschlagswirksamen Gebarung</b>	<b>1.081.464,40</b>		
<b>SA6</b>	<b>Geldfluss aus der nicht voranschlagswirksamen Gebarung</b>	<b>94.529,34</b>		
<b>SA7</b>	<b>Veränderung an Liquiden Mitteln (Saldo 5 + Saldo 6)</b>	<b>-662.198,46</b>		
	Anfangsbestand liquide Mittel (115 zum 31.12.2022)	1.801.039,46		
	Endbestand liquide Mittel (115 zum 31.12.2023)	1.138.841,00		
	davon Zahlungsmittelreserven (1152 zum 31.12.2023)	207.162,82		

Finanzierungshaushalt Gesamt 1. und 2. Ebene (Anlage 1b)  
- interne Vergütungen enthalten





MVAG	Mittelverwendungs- und aufbringungsgruppen (1. und 2. Ebene)	RA 2023	VA 2023	RA - VA
<b>311</b>	<b>Einzahlungen aus der operativen Verwaltungstätigkeit</b>	<b>3.240.804,11</b>	<b>3.363.400,00</b>	<b>-122.595,89</b>
3111	Einzahlungen aus eigenen Abgaben	599.496,44	414.900,00	184.596,44
3112	Einzahlungen aus Ertragsanteilen	997.917,07	988.600,00	9.317,07
3113	Einzahlungen aus Gebühren	335.325,25	358.100,00	-22.774,75
3114	Einzahlungen aus Leistungen	90.883,68	79.600,00	11.283,68
3115	Einzahlungen aus Besitz und wirtschaftlicher Tätigkeit	232.410,00	243.000,00	-10.590,00
3116	Einzahlungen aus Veräußerung von geringwertigen Wirtschaftsgütern (GWG) und sonstige Einzahlungen	984.771,67	1.279.200,00	-294.428,33
<b>312</b>	<b>Einzahlungen aus Transfers (ohne Kapitaltransfers)</b>	<b>304.258,49</b>	<b>239.200,00</b>	<b>65.058,49</b>
3121	Transferzahlungen von Trägern des öffentlichen Rechts	298.058,49	236.100,00	61.958,49
3122	Transferzahlungen von Beteiligungen	0,00	0,00	0,00
3123	Transferzahlungen von Unternehmen (inkl. Finanzunternehmen)	0,00	0,00	0,00
3124	Transferzahlungen von Haushalte und Organisationen ohne Erwerbscharakter	6.200,00	3.100,00	3.100,00
3125	Transferzahlungen vom Ausland	0,00	0,00	0,00
3126	Investitions- und Tilgungszuschüsse zwischen Unternehmungen und Betrieben der Gebietskörperschaft und der Gebietskörperschaft	0,00	0,00	0,00
<b>313</b>	<b>Einzahlungen aus Finanzerträgen</b>	<b>917,67</b>	<b>100,00</b>	<b>817,67</b>
3131	Einzahlungen aus Zinserträgen	917,67	100,00	817,67
3133	Einzahlungen aus Gewinnentnahmen von marktbestimmten Betrieben	0,00	0,00	0,00
3134	Sonstige Einzahlungen aus Finanzerträgen	0,00	0,00	0,00
3135	Einzahlungen aus Dividenden/Gewinnausschüttungen	0,00	0,00	0,00
<b>31</b>	<b>Summe Einzahlungen operative Gebarung</b>	<b>3.545.980,27</b>	<b>3.602.700,00</b>	<b>-56.719,73</b>
<b>321</b>	<b>Auszahlungen aus Personalaufwand</b>	<b>545.119,61</b>	<b>531.350,00</b>	<b>13.769,61</b>
3211	Auszahlungen für Personalaufwand Bezüge, Nebengebühren, und Mehrleistungsvergütungen)	437.276,59	402.900,00	34.376,59
3212	Auszahlungen für gesetzliche und freiwillige Sozialaufwendungen	107.843,02	128.450,00	-20.606,98
3213	Auszahlungen aus sonstigem Personalaufwand	0,00	0,00	0,00
<b>322</b>	<b>Auszahlungen aus Sachaufwand (ohne Transferaufwand)</b>	<b>1.739.970,45</b>	<b>2.149.900,00</b>	<b>-409.929,55</b>
3221	Auszahlungen für Gebrauchs- und Verbrauchsgüter, Handelswaren	91.975,40	76.180,00	15.795,40
3222	Auszahlungen für Verwaltungs- und Betriebsaufwand	248.432,71	250.450,00	-2.017,29
3223	Auszahlungen für Leasing- und Mietaufwand	2.556,80	3.700,00	-1.143,20
3224	Auszahlungen für Instandhaltung	259.562,67	353.500,00	-93.937,33
3225	Sonstige Auszahlungen aus Sachaufwand	1.137.442,87	1.466.070,00	-328.627,13
<b>323</b>	<b>Auszahlungen aus Transfers (ohne Kapitaltransfers)</b>	<b>777.671,38</b>	<b>746.900,00</b>	<b>30.771,38</b>
3231	Transferzahlungen an Träger des öffentlichen Rechts	750.127,61	722.700,00	27.427,61
3232	Transferzahlungen an Beteiligungen	0,00	0,00	0,00
3233	Transferzahlungen an Unternehmen (inkl. Finanzunternehmen)	3.000,00	3.000,00	0,00
3234	Transferzahlungen an Haushalte und Organisationen ohne Erwerbscharakter	24.543,77	21.200,00	3.343,77
3235	Transferzahlungen an das Ausland	0,00	0,00	0,00

MVAG	Mittelverwendungs- und aufbringungsgruppen (1. und 2. Ebene)	RA 2023	VA 2023	RA - VA
3236	Investitions- und Tilgungszuschüsse zwischen Unternehmungen und Betrieben der Gebietskörperschaft und der Gebietskörperschaft	0,00	0,00	0,00
<b>324</b>	<b>Auszahlungen aus Finanzaufwand</b>	<b>68.047,16</b>	<b>75.300,00</b>	<b>-7.252,84</b>
3241	Auszahlungen für Zinsaufwand, für Finanzierungsleasing, für Forderungskauf, für Finanzschulden und derivative Finanzinstrumente	68.037,57	75.100,00	-7.062,43
3242	Auszahlungen für Zinsen aus derivativen Finanzinstrumenten ohne Grundgeschäft	0,00	0,00	0,00
3243	Auszahlung aus Gewinnentnahmen von marktbestimmten Betrieben	0,00	0,00	0,00
3244	Sonstige Auszahlungen aus Finanzaufwendungen	9,59	200,00	-190,41
<b>32</b>	<b>Summe Auszahlungen operative Gebarung</b>	<b>3.130.808,60</b>	<b>3.503.450,00</b>	<b>-372.641,40</b>
<b>SA1</b>	<b>Saldo (1) Geldfluss aus der Operativen Gebarung (31 – 32)</b>	<b>415.171,67</b>	<b>99.250,00</b>	<b>315.921,67</b>
<b>331</b>	<b>Einzahlungen aus der Investitionstätigkeit</b>	<b>257.930,00</b>	<b>150.000,00</b>	<b>107.930,00</b>
3311	Einzahlungen aus der Veräußerung von immateriellem Vermögen	0,00	0,00	0,00
3312	Einzahlungen aus der Veräußerung von Grundstücken und Grundstückseinrichtungen	257.930,00	150.000,00	107.930,00
3313	Einzahlungen aus der Veräußerung von Gebäuden und Bauten	0,00	0,00	0,00
3314	Einzahlungen aus der Veräußerung von technischen Anlagen, Fahrzeuge und Maschinen	0,00	0,00	0,00
3315	Einzahlungen aus der Veräußerung von Amts-, Betriebs- und Geschäftsausstattung	0,00	0,00	0,00
3316	Einzahlungen aus der Veräußerung von Kulturgütern	0,00	0,00	0,00
3317	Einzahlungen aus der Veräußerung von Beteiligungen	0,00	0,00	0,00
<b>332</b>	<b>Einzahlungen aus der Rückzahlung von Darlehen sowie gewährten Vorschüssen</b>	<b>0,00</b>	<b>0,00</b>	<b>0,00</b>
3321	Einzahlungen aus Darlehen an Träger des öffentlichen Rechts	0,00	0,00	0,00
3322	Einzahlungen aus Darlehen an Beteiligungen	0,00	0,00	0,00
3323	Einzahlungen aus Darlehen an Unternehmen und Haushalte	0,00	0,00	0,00
3325	Einzahlungen aus Vorschüssen und Anzahlungen	0,00	0,00	0,00
<b>333</b>	<b>Einzahlungen aus Kapitaltransfers</b>	<b>130.569,90</b>	<b>107.100,00</b>	<b>23.469,90</b>
3331	Kapitaltransferzahlungen von Trägern des öffentlichen Rechts	79.000,38	82.100,00	-3.099,62
3332	Kapitaltransferzahlungen von Beteiligungen	0,00	0,00	0,00
3333	Kapitaltransferzahlungen von Unternehmen	0,00	0,00	0,00
3334	Kapitaltransferzahlungen von Haushalten und Organisationen ohne Erwerbscharakter	51.569,52	25.000,00	26.569,52
3335	Kapitaltransferzahlungen vom Ausland	0,00	0,00	0,00
<b>33</b>	<b>Summe Einzahlungen investive Gebarung</b>	<b>388.499,90</b>	<b>257.100,00</b>	<b>131.399,90</b>
<b>341</b>	<b>Auszahlungen aus der Investitionstätigkeit</b>	<b>1.408.301,35</b>	<b>2.407.800,00</b>	<b>-999.498,65</b>
3411	Auszahlungen für den Erwerb von immateriellem Vermögen	28.040,89	86.200,00	-58.159,11
3412	Auszahlungen für den Erwerb von Grundstücken und Grundstückseinrichtungen	730.435,98	1.548.300,00	-817.864,02
3413	Auszahlungen für den Erwerb von Gebäuden und Bauten	624.756,09	735.000,00	-110.243,91
3414	Auszahlungen für den Erwerb von technischen Anlagen, Fahrzeuge und Maschinen	8.403,25	27.300,00	-18.896,75
3415	Auszahlungen für den Erwerb von Amts-, Betriebs- und Geschäftsausstattung	16.665,14	11.000,00	5.665,14

MVAG	Mittelverwendungs- und aufbringungsgruppen (1. und 2. Ebene)	RA 2023	VA 2023	RA - VA
3416	Auszahlungen für den Erwerb von Kulturgütern	0,00	0,00	0,00
3417	Auszahlungen für den Erwerb von Beteiligungen	0,00	0,00	0,00
<b>342</b>	<b>Auszahlungen von gewährten Darlehen sowie gewährten Vorschüssen</b>	<b>0,00</b>	<b>0,00</b>	<b>0,00</b>
3421	Auszahlung von Darlehen an Träger des öffentlichen Rechts	0,00	0,00	0,00
3422	Auszahlung von Darlehen an Beteiligungen	0,00	0,00	0,00
3423	Auszahlung von Darlehen an Unternehmen und Haushalte	0,00	0,00	0,00
3425	Auszahlungen von Vorschüssen und Anzahlungen	0,00	0,00	0,00
<b>343</b>	<b>Auszahlungen aus Kapitaltransfers</b>	<b>0,00</b>	<b>0,00</b>	<b>0,00</b>
3431	Kapitaltransferzahlungen an Träger des öffentlichen Rechts	0,00	0,00	0,00
3432	Kapitaltransferzahlungen an Beteiligungen	0,00	0,00	0,00
3433	Kapitaltransferzahlungen an Unternehmen (Finanzunternehmen)	0,00	0,00	0,00
3434	Kapitaltransferzahlungen an Haushalte und Organisationen ohne Erwerbscharakter	0,00	0,00	0,00
3435	Kapitaltransferzahlungen an das Ausland	0,00	0,00	0,00
<b>34</b>	<b>Summe Auszahlungen investive Gebarung</b>	<b>1.408.301,35</b>	<b>2.407.800,00</b>	<b>-999.498,65</b>
<b>SA2</b>	<b>Saldo (2) Geldfluss aus der Investiven Gebarung (33 – 34)</b>	<b>-1.019.801,45</b>	<b>-2.150.700,00</b>	<b>1.130.898,55</b>
<b>SA3</b>	<b>Saldo (3) Nettofinanzierungssaldo (Saldo 1 + Saldo 2)</b>	<b>-604.629,78</b>	<b>-2.051.450,00</b>	<b>1.446.820,22</b>
<b>351</b>	<b>Einzahlungen aus der Aufnahme von Finanzschulden</b>	<b>652,56</b>	<b>937.700,00</b>	<b>-937.047,44</b>
3511	Einzahlungen aus empfangenen Darlehen von öffentlichen Körperschaften und Rechtsträgern	652,56	700,00	-47,44
3512	Einzahlungen aus empfangenen Darlehen von Beteiligungen	0,00	0,00	0,00
3513	Einzahlungen aus empfangenen Darlehen von Unternehmen und privaten Haushalten	0,00	0,00	0,00
3514	Einzahlungen aus Finanzschulden (Finanzunternehmen)	0,00	937.000,00	-937.000,00
<b>353</b>	<b>Einzahlungen infolge eines Kapitaltausch bei derivativen Finanzinstrumenten mit Grundgeschäft</b>	<b>0,00</b>	<b>0,00</b>	<b>0,00</b>
3530	Einzahlungen infolge eines Kapitaltausch bei derivativen Finanzinstrumenten mit Grundgeschäft	0,00	0,00	0,00
<b>355</b>	<b>Einzahlungen aus dem Abgang von Finanzinstrumenten</b>	<b>0,00</b>	<b>0,00</b>	<b>0,00</b>
3550	Einzahlungen aus dem Abgang von Finanzinstrumenten	0,00	0,00	0,00
<b>35</b>	<b>Summe Einzahlungen aus der Finanzierungstätigkeit</b>	<b>652,56</b>	<b>937.700,00</b>	<b>-937.047,44</b>
<b>361</b>	<b>Auszahlungen aus der Tilgung von Finanzschulden</b>	<b>152.750,58</b>	<b>151.500,00</b>	<b>1.250,58</b>
3611	Auszahlungen aus empfangenen Darlehen von öffentlichen Körperschaften und Rechtsträgern	154.440,73	151.500,00	2.940,73
3612	Auszahlungen aus empfangenen Darlehen von Beteiligungen	0,00	0,00	0,00
3613	Auszahlungen aus empfangenen Darlehen von Unternehmen und privaten Haushalten	0,00	0,00	0,00
3614	Auszahlungen aus Finanzschulden	-1.690,15	0,00	-1.690,15
3615	Auszahlung aus der Rückzahlung von Leasingverbindlichkeiten	0,00	0,00	0,00

MVAG	Mittelverwendungs- und aufbringungsgruppen (1. und 2. Ebene)	RA 2023	VA 2023	RA - VA
<b>363</b>	<b>Auszahlungen infolge eines Kapitaltausch bei derivativen Finanzinstrumenten mit Grundgeschäft</b>	<b>0,00</b>	<b>0,00</b>	<b>0,00</b>
3630	Auszahlungen infolge eines Kapitaltausch bei derivativen Finanzinstrumenten mit Grundgeschäft	0,00	0,00	0,00
<b>365</b>	<b>Auszahlungen für den Erwerb von Finanzinstrumenten</b>	<b>0,00</b>	<b>0,00</b>	<b>0,00</b>
3650	Auszahlungen für den Erwerb von Finanzinstrumenten	0,00	0,00	0,00
<b>36</b>	<b>Summe Auszahlungen aus der Finanzierungstätigkeit</b>	<b>152.750,58</b>	<b>151.500,00</b>	<b>1.250,58</b>
<b>SA4</b>	<b>Saldo (4) Geldfluss aus der Finanzierungstätigkeit (35 – 36)</b>	<b>-152.098,02</b>	<b>786.200,00</b>	<b>-938.298,02</b>
<b>SA5</b>	<b>Saldo (5) Geldfluss aus der voranschlagswirksamen Gebarung (Saldo 3 + Saldo 4)</b>	<b>-756.727,80</b>	<b>-1.265.250,00</b>	<b>508.522,20</b>
<b>411</b>	<b>Einzahlungen aus nicht voranschlagswirksamen Forderungen</b>	<b>336.781,16</b>		
4110	Einzahlungen aus nicht voranschlagswirksamen Forderungen	336.781,16		
<b>412</b>	<b>Einzahlungen aus nicht voranschlagswirksamen Verbindlichkeiten</b>	<b>836.115,58</b>		
4120	Einzahlungen aus nicht voranschlagswirksamen Verbindlichkeiten	836.115,58		
<b>413</b>	<b>Einzahlungen aus der Aufnahme von zur Kassenstärkung eingegangenen Geldverbindlichkeiten (Barvorlagen)</b>	<b>3.097,00</b>		
4130	Einzahlungen aus der Aufnahme von zur Kassenstärkung eingegangenen Geldverbindlichkeiten (Barvorlagen)	3.097,00		
<b>41</b>	<b>Summe Einzahlungen aus der nicht voranschlagswirksamen Gebarung</b>	<b>1.175.993,74</b>		
<b>421</b>	<b>Auszahlungen aus nicht voranschlagswirksamen Forderungen</b>	<b>254.221,29</b>		
4210	Auszahlungen aus nicht voranschlagswirksamen Forderungen	254.221,29		
<b>422</b>	<b>Auszahlungen aus nicht voranschlagswirksamen Verbindlichkeiten</b>	<b>824.146,11</b>		
4220	Auszahlungen aus nicht voranschlagswirksamen Verbindlichkeiten	824.146,11		
<b>423</b>	<b>Auszahlungen zur Tilgung von zur Kassenstärkung eingegangenen Geldverbindlichkeiten (Barvorlagen)</b>	<b>3.097,00</b>		
4230	Auszahlungen zur Tilgung von zur Kassenstärkung eingegangenen Geldverbindlichkeiten (Barvorlagen)	3.097,00		
<b>42</b>	<b>Summe Auszahlungen aus der nicht voranschlagswirksamen Gebarung</b>	<b>1.081.464,40</b>		
<b>SA6</b>	<b>Geldfluss aus der nicht voranschlagswirksamen Gebarung</b>	<b>94.529,34</b>		
<b>SA7</b>	<b>Veränderung an Liquiden Mitteln (Saldo 5 + Saldo 6)</b>	<b>-662.198,46</b>		
	<b>Anfangsbestand liquide Mittel (115 zum 31.12.2022)</b>	<b>1.801.039,46</b>		
	<b>Endbestand liquide Mittel (115 zum 31.12.2023)</b>	<b>1.138.841,00</b>		
	<b>davon Zahlungsmittelreserven (1152 zum 31.12.2023)</b>	<b>207.162,82</b>		

Finanzierungshaushalt Bereichsbudget 1. und 2. Ebene  
(Anlage 1b)



## Vertretungskörper und allgemeine Verwaltung (Gruppe 0)

MVAG	Mittelverwendungs- und aufbringungsgruppen (1. und 2. Ebene)	RA 2023	VA 2023	RA - VA
<b>311</b>	<b>Einzahlungen aus der operativen Verwaltungstätigkeit</b>	<b>44.990,05</b>	<b>52.600,00</b>	<b>-7.609,95</b>
3111	Einzahlungen aus eigenen Abgaben	0,00	0,00	0,00
3112	Einzahlungen aus Ertragsanteilen	0,00	0,00	0,00
3113	Einzahlungen aus Gebühren	0,00	0,00	0,00
3114	Einzahlungen aus Leistungen	12.321,77	12.100,00	221,77
3115	Einzahlungen aus Besitz und wirtschaftlicher Tätigkeit	0,00	0,00	0,00
3116	Einzahlungen aus Veräußerung von geringwertigen Wirtschaftsgütern (GWG) und sonstige Einzahlungen	32.668,28	40.500,00	-7.831,72
<b>312</b>	<b>Einzahlungen aus Transfers (ohne Kapitaltransfers)</b>	<b>0,00</b>	<b>0,00</b>	<b>0,00</b>
3121	Transferzahlungen von Trägern des öffentlichen Rechts	0,00	0,00	0,00
3122	Transferzahlungen von Beteiligungen	0,00	0,00	0,00
3123	Transferzahlungen von Unternehmen (inkl. Finanzunternehmen)	0,00	0,00	0,00
3124	Transferzahlungen von Haushalte und Organisationen ohne Erwerbscharakter	0,00	0,00	0,00
3125	Transferzahlungen vom Ausland	0,00	0,00	0,00
3126	Investitions- und Tilgungszuschüsse zwischen Unternehmungen und Betrieben der Gebietskörperschaft und der Gebietskörperschaft	0,00	0,00	0,00
<b>313</b>	<b>Einzahlungen aus Finanzerträgen</b>	<b>0,00</b>	<b>0,00</b>	<b>0,00</b>
3131	Einzahlungen aus Zinserträgen	0,00	0,00	0,00
3133	Einzahlungen aus Gewinnentnahmen von marktbestimmten Betrieben	0,00	0,00	0,00
3134	Sonstige Einzahlungen aus Finanzerträgen	0,00	0,00	0,00
3135	Einzahlungen aus Dividenden/Gewinnausschüttungen	0,00	0,00	0,00
<b>31</b>	<b>Summe Einzahlungen operative Gebarung</b>	<b>44.990,05</b>	<b>52.600,00</b>	<b>-7.609,95</b>
<b>321</b>	<b>Auszahlungen aus Personalaufwand</b>	<b>216.796,37</b>	<b>200.600,00</b>	<b>16.196,37</b>
3211	Auszahlungen für Personalaufwand Bezüge, Nebengebühren, und Mehrleistungsvergütungen)	174.611,06	151.900,00	22.711,06
3212	Auszahlungen für gesetzliche und freiwillige Sozialaufwendungen	42.185,31	48.700,00	-6.514,69
3213	Auszahlungen aus sonstigem Personalaufwand	0,00	0,00	0,00
<b>322</b>	<b>Auszahlungen aus Sachaufwand (ohne Transferaufwand)</b>	<b>234.993,88</b>	<b>234.720,00</b>	<b>273,88</b>
3221	Auszahlungen für Gebrauchs- und Verbrauchsgüter, Handelswaren	12.085,62	10.600,00	1.485,62
3222	Auszahlungen für Verwaltungs- und Betriebsaufwand	26.829,55	27.300,00	-470,45
3223	Auszahlungen für Leasing- und Mietaufwand	1.006,08	1.800,00	-793,92
3224	Auszahlungen für Instandhaltung	16.723,46	17.000,00	-276,54
3225	Sonstige Auszahlungen aus Sachaufwand	178.349,17	178.020,00	329,17
<b>323</b>	<b>Auszahlungen aus Transfers (ohne Kapitaltransfers)</b>	<b>28.459,71</b>	<b>22.700,00</b>	<b>5.759,71</b>
3231	Transferzahlungen an Träger des öffentlichen Rechts	10.400,00	10.400,00	0,00
3232	Transferzahlungen an Beteiligungen	0,00	0,00	0,00
3233	Transferzahlungen an Unternehmen (inkl. Finanzunternehmen)	0,00	0,00	0,00

## Vertretungskörper und allgemeine Verwaltung (Gruppe 0)

MVAG	Mittelverwendungs- und aufbringungsgruppen (1. und 2. Ebene)	RA 2023	VA 2023	RA - VA
3234	Transferzahlungen an Haushalte und Organisationen ohne Erwerbscharakter	18.059,71	12.300,00	5.759,71
3235	Transferzahlungen an das Ausland	0,00	0,00	0,00
3236	Investitions- und Tilgungszuschüsse zwischen Unternehmungen und Betrieben der Gebietskörperschaft und der Gebietskörperschaft	0,00	0,00	0,00
<b>324</b>	<b>Auszahlungen aus Finanzaufwand</b>	<b>0,00</b>	<b>0,00</b>	<b>0,00</b>
3241	Auszahlungen für Zinsaufwand, für Finanzierungsleasing, für Forderungskauf, für Finanzschulden und derivative Finanzinstrumente	0,00	0,00	0,00
3242	Auszahlungen für Zinsen aus derivativen Finanzinstrumenten ohne Grundgeschäft	0,00	0,00	0,00
3243	Auszahlung aus Gewinnentnahmen von marktbestimmten Betrieben	0,00	0,00	0,00
3244	Sonstige Auszahlungen aus Finanzaufwendungen	0,00	0,00	0,00
<b>32</b>	<b>Summe Auszahlungen operative Gebarung</b>	<b>480.249,96</b>	<b>458.020,00</b>	<b>22.229,96</b>
<b>SA1</b>	<b>Saldo (1) Geldfluss aus der Operativen Gebarung (31 – 32)</b>	<b>-435.259,91</b>	<b>-405.420,00</b>	<b>-29.839,91</b>
<b>331</b>	<b>Einzahlungen aus der Investitionstätigkeit</b>	<b>0,00</b>	<b>0,00</b>	<b>0,00</b>
3311	Einzahlungen aus der Veräußerung von immateriellem Vermögen	0,00	0,00	0,00
3312	Einzahlungen aus der Veräußerung von Grundstücken und Grundstückeinrichtungen	0,00	0,00	0,00
3313	Einzahlungen aus der Veräußerung von Gebäuden und Bauten	0,00	0,00	0,00
3314	Einzahlungen aus der Veräußerung von technischen Anlagen, Fahrzeuge und Maschinen	0,00	0,00	0,00
3315	Einzahlungen aus der Veräußerung von Amts-, Betriebs- und Geschäftsausstattung	0,00	0,00	0,00
3316	Einzahlungen aus der Veräußerung von Kulturgütern	0,00	0,00	0,00
3317	Einzahlungen aus der Veräußerung von Beteiligungen	0,00	0,00	0,00
<b>332</b>	<b>Einzahlungen aus der Rückzahlung von Darlehen sowie gewährten Vorschüssen</b>	<b>0,00</b>	<b>0,00</b>	<b>0,00</b>
3321	Einzahlungen aus Darlehen an Träger des öffentlichen Rechts	0,00	0,00	0,00
3322	Einzahlungen aus Darlehen an Beteiligungen	0,00	0,00	0,00
3323	Einzahlungen aus Darlehen an Unternehmen und Haushalte	0,00	0,00	0,00
3325	Einzahlungen aus Vorschüssen und Anzahlungen	0,00	0,00	0,00
<b>333</b>	<b>Einzahlungen aus Kapitaltransfers</b>	<b>0,00</b>	<b>0,00</b>	<b>0,00</b>
3331	Kapitaltransferzahlungen von Trägern des öffentlichen Rechts	0,00	0,00	0,00
3332	Kapitaltransferzahlungen von Beteiligungen	0,00	0,00	0,00
3333	Kapitaltransferzahlungen von Unternehmen	0,00	0,00	0,00
3334	Kapitaltransferzahlungen von Haushalten und Organisationen ohne Erwerbscharakter	0,00	0,00	0,00
3335	Kapitaltransferzahlungen vom Ausland	0,00	0,00	0,00
<b>33</b>	<b>Summe Einzahlungen investive Gebarung</b>	<b>0,00</b>	<b>0,00</b>	<b>0,00</b>
<b>341</b>	<b>Auszahlungen aus der Investitionstätigkeit</b>	<b>28.771,24</b>	<b>37.000,00</b>	<b>-8.228,76</b>
3411	Auszahlungen für den Erwerb von immateriellem Vermögen	25.530,00	37.000,00	-11.470,00
3412	Auszahlungen für den Erwerb von Grundstücken und Grundstückseinrichtungen	0,00	0,00	0,00



## Vertretungskörper und allgemeine Verwaltung (Gruppe 0)

MVAG	Mittelverwendungs- und aufbringungsgruppen (1. und 2. Ebene)	RA 2023	VA 2023	RA - VA
3413	Auszahlungen für den Erwerb von Gebäuden und Bauten	0,00	0,00	0,00
3414	Auszahlungen für den Erwerb von technischen Anlagen, Fahrzeuge und Maschinen	0,00	0,00	0,00
3415	Auszahlungen für den Erwerb von Amts-, Betriebs- und Geschäftsausstattung	3.241,24	0,00	3.241,24
3416	Auszahlungen für den Erwerb von Kulturgütern	0,00	0,00	0,00
3417	Auszahlungen für den Erwerb von Beteiligungen	0,00	0,00	0,00
<b>342</b>	<b>Auszahlungen von gewährten Darlehen sowie gewährten Vorschüssen</b>	<b>0,00</b>	<b>0,00</b>	<b>0,00</b>
3421	Auszahlung von Darlehen an Träger des öffentlichen Rechts	0,00	0,00	0,00
3422	Auszahlung von Darlehen an Beteiligungen	0,00	0,00	0,00
3423	Auszahlung von Darlehen an Unternehmen und Haushalte	0,00	0,00	0,00
3425	Auszahlungen von Vorschüssen und Anzahlungen	0,00	0,00	0,00
<b>343</b>	<b>Auszahlungen aus Kapitaltransfers</b>	<b>0,00</b>	<b>0,00</b>	<b>0,00</b>
3431	Kapitaltransferzahlungen an Träger des öffentlichen Rechts	0,00	0,00	0,00
3432	Kapitaltransferzahlungen an Beteiligungen	0,00	0,00	0,00
3433	Kapitaltransferzahlungen an Unternehmen (Finanzunternehmen)	0,00	0,00	0,00
3434	Kapitaltransferzahlungen an Haushalte und Organisationen ohne Erwerbscharakter	0,00	0,00	0,00
3435	Kapitaltransferzahlungen an das Ausland	0,00	0,00	0,00
<b>34</b>	<b>Summe Auszahlungen investive Gebarung</b>	<b>28.771,24</b>	<b>37.000,00</b>	<b>-8.228,76</b>
<b>SA2</b>	<b>Saldo (2) Geldfluss aus der Investiven Gebarung (33 – 34)</b>	<b>-28.771,24</b>	<b>-37.000,00</b>	<b>8.228,76</b>
<b>SA3</b>	<b>Saldo (3) Nettofinanzierungssaldo (Saldo 1 + Saldo 2)</b>	<b>-464.031,15</b>	<b>-442.420,00</b>	<b>-21.611,15</b>
<b>351</b>	<b>Einzahlungen aus der Aufnahme von Finanzschulden</b>	<b>0,00</b>	<b>0,00</b>	<b>0,00</b>
3511	Einzahlungen aus empfangenen Darlehen von öffentlichen Körperschaften und Rechtsträgern	0,00	0,00	0,00
3512	Einzahlungen aus empfangenen Darlehen von Beteiligungen	0,00	0,00	0,00
3513	Einzahlungen aus empfangenen Darlehen von Unternehmen und privaten Haushalten	0,00	0,00	0,00
3514	Einzahlungen aus Finanzschulden (Finanzunternehmen)	0,00	0,00	0,00
<b>353</b>	<b>Einzahlungen infolge eines Kapitaltausch bei derivativen Finanzinstrumenten mit Grundgeschäft</b>	<b>0,00</b>	<b>0,00</b>	<b>0,00</b>
3530	Einzahlungen infolge eines Kapitaltausch bei derivativen Finanzinstrumenten mit Grundgeschäft	0,00	0,00	0,00
<b>355</b>	<b>Einzahlungen aus dem Abgang von Finanzinstrumenten</b>	<b>0,00</b>	<b>0,00</b>	<b>0,00</b>
3550	Einzahlungen aus dem Abgang von Finanzinstrumenten	0,00	0,00	0,00
<b>35</b>	<b>Summe Einzahlungen aus der Finanzierungstätigkeit</b>	<b>0,00</b>	<b>0,00</b>	<b>0,00</b>
<b>361</b>	<b>Auszahlungen aus der Tilgung von Finanzschulden</b>	<b>0,00</b>	<b>0,00</b>	<b>0,00</b>
3611	Auszahlungen aus empfangenen Darlehen von öffentlichen Körperschaften und Rechtsträgern	0,00	0,00	0,00

## Vertretungskörper und allgemeine Verwaltung (Gruppe 0)

MVAG	Mittelverwendungs- und aufbringungsgruppen (1. und 2. Ebene)	RA 2023	VA 2023	RA - VA
3612	Auszahlungen aus empfangenen Darlehen von Beteiligungen	0,00	0,00	0,00
3613	Auszahlungen aus empfangenen Darlehen von Unternehmen und privaten Haushalten	0,00	0,00	0,00
3614	Auszahlungen aus Finanzschulden	0,00	0,00	0,00
3615	Auszahlung aus der Rückzahlung von Leasingverbindlichkeiten	0,00	0,00	0,00
<b>363</b>	<b>Auszahlungen infolge eines Kapitaltausch bei derivativen Finanzinstrumenten mit Grundgeschäft</b>	<b>0,00</b>	<b>0,00</b>	<b>0,00</b>
3630	Auszahlungen infolge eines Kapitaltausch bei derivativen Finanzinstrumenten mit Grundgeschäft	0,00	0,00	0,00
<b>365</b>	<b>Auszahlungen für den Erwerb von Finanzinstrumenten</b>	<b>0,00</b>	<b>0,00</b>	<b>0,00</b>
3650	Auszahlungen für den Erwerb von Finanzinstrumenten	0,00	0,00	0,00
<b>36</b>	<b>Summe Auszahlungen aus der Finanzierungstätigkeit</b>	<b>0,00</b>	<b>0,00</b>	<b>0,00</b>
<b>SA4</b>	<b>Saldo (4) Geldfluss aus der Finanzierungstätigkeit (35 – 36)</b>	<b>0,00</b>	<b>0,00</b>	<b>0,00</b>
<b>SA5</b>	<b>Saldo (5) Geldfluss aus der voranschlagswirksamen Gebarung (Saldo 3 + Saldo 4)</b>	<b>-464.031,15</b>	<b>-442.420,00</b>	<b>-21.611,15</b>

## Öffentliche Ordnung und Sicherheit (Gruppe 1)

MVAG	Mittelverwendungs- und aufbringungsgruppen (1. und 2. Ebene)	RA 2023	VA 2023	RA - VA
<b>311</b>	<b>Einzahlungen aus der operativen Verwaltungstätigkeit</b>	<b>24.721,36</b>	<b>24.600,00</b>	<b>121,36</b>
3111	Einzahlungen aus eigenen Abgaben	0,00	0,00	0,00
3112	Einzahlungen aus Ertragsanteilen	0,00	0,00	0,00
3113	Einzahlungen aus Gebühren	0,00	0,00	0,00
3114	Einzahlungen aus Leistungen	2.878,54	2.500,00	378,54
3115	Einzahlungen aus Besitz und wirtschaftlicher Tätigkeit	0,00	0,00	0,00
3116	Einzahlungen aus Veräußerung von geringwertigen Wirtschaftsgütern (GWG) und sonstige Einzahlungen	21.842,82	22.100,00	-257,18
<b>312</b>	<b>Einzahlungen aus Transfers (ohne Kapitaltransfers)</b>	<b>0,00</b>	<b>0,00</b>	<b>0,00</b>
3121	Transferzahlungen von Trägern des öffentlichen Rechts	0,00	0,00	0,00
3122	Transferzahlungen von Beteiligungen	0,00	0,00	0,00
3123	Transferzahlungen von Unternehmen (inkl. Finanzunternehmen)	0,00	0,00	0,00
3124	Transferzahlungen von Haushalte und Organisationen ohne Erwerbscharakter	0,00	0,00	0,00
3125	Transferzahlungen vom Ausland	0,00	0,00	0,00
3126	Investitions- und Tilgungszuschüsse zwischen Unternehmungen und Betrieben der Gebietskörperschaft und der Gebietskörperschaft	0,00	0,00	0,00
<b>313</b>	<b>Einzahlungen aus Finanzerträgen</b>	<b>0,00</b>	<b>0,00</b>	<b>0,00</b>
3131	Einzahlungen aus Zinserträgen	0,00	0,00	0,00
3133	Einzahlungen aus Gewinnentnahmen von marktbestimmten Betrieben	0,00	0,00	0,00
3134	Sonstige Einzahlungen aus Finanzerträgen	0,00	0,00	0,00
3135	Einzahlungen aus Dividenden/Gewinnausschüttungen	0,00	0,00	0,00
<b>31</b>	<b>Summe Einzahlungen operative Gebarung</b>	<b>24.721,36</b>	<b>24.600,00</b>	<b>121,36</b>
<b>321</b>	<b>Auszahlungen aus Personalaufwand</b>	<b>0,00</b>	<b>0,00</b>	<b>0,00</b>
3211	Auszahlungen für Personalaufwand Bezüge, Nebengebühren, und Mehrleistungsvergütungen)	0,00	0,00	0,00
3212	Auszahlungen für gesetzliche und freiwillige Sozialaufwendungen	0,00	0,00	0,00
3213	Auszahlungen aus sonstigem Personalaufwand	0,00	0,00	0,00
<b>322</b>	<b>Auszahlungen aus Sachaufwand (ohne Transferaufwand)</b>	<b>44.799,97</b>	<b>44.350,00</b>	<b>449,97</b>
3221	Auszahlungen für Gebrauchs- und Verbrauchsgüter, Handelswaren	1.675,00	100,00	1.575,00
3222	Auszahlungen für Verwaltungs- und Betriebsaufwand	19.699,74	21.000,00	-1.300,26
3223	Auszahlungen für Leasing- und Mietaufwand	0,00	0,00	0,00
3224	Auszahlungen für Instandhaltung	0,00	0,00	0,00
3225	Sonstige Auszahlungen aus Sachaufwand	23.425,23	23.250,00	175,23
<b>323</b>	<b>Auszahlungen aus Transfers (ohne Kapitaltransfers)</b>	<b>7.949,50</b>	<b>9.400,00</b>	<b>-1.450,50</b>
3231	Transferzahlungen an Träger des öffentlichen Rechts	7.900,00	7.900,00	0,00
3232	Transferzahlungen an Beteiligungen	0,00	0,00	0,00
3233	Transferzahlungen an Unternehmen (inkl. Finanzunternehmen)	0,00	0,00	0,00

## Öffentliche Ordnung und Sicherheit (Gruppe 1)

MVAG	Mittelverwendungs- und aufbringungsgruppen (1. und 2. Ebene)	RA 2023	VA 2023	RA - VA
3234	Transferzahlungen an Haushalte und Organisationen ohne Erwerbscharakter	49,50	1.500,00	-1.450,50
3235	Transferzahlungen an das Ausland	0,00	0,00	0,00
3236	Investitions- und Tilgungszuschüsse zwischen Unternehmungen und Betrieben der Gebietskörperschaft und der Gebietskörperschaft	0,00	0,00	0,00
<b>324</b>	<b>Auszahlungen aus Finanzaufwand</b>	<b>0,00</b>	<b>0,00</b>	<b>0,00</b>
3241	Auszahlungen für Zinsaufwand, für Finanzierungsleasing, für Forderungskauf, für Finanzschulden und derivative Finanzinstrumente	0,00	0,00	0,00
3242	Auszahlungen für Zinsen aus derivativen Finanzinstrumenten ohne Grundgeschäft	0,00	0,00	0,00
3243	Auszahlung aus Gewinnentnahmen von marktbestimmten Betrieben	0,00	0,00	0,00
3244	Sonstige Auszahlungen aus Finanzaufwendungen	0,00	0,00	0,00
<b>32</b>	<b>Summe Auszahlungen operative Gebarung</b>	<b>52.749,47</b>	<b>53.750,00</b>	<b>-1.000,53</b>
<b>SA1</b>	<b>Saldo (1) Geldfluss aus der Operativen Gebarung (31 – 32)</b>	<b>-28.028,11</b>	<b>-29.150,00</b>	<b>1.121,89</b>
<b>331</b>	<b>Einzahlungen aus der Investitionstätigkeit</b>	<b>0,00</b>	<b>0,00</b>	<b>0,00</b>
3311	Einzahlungen aus der Veräußerung von immateriellem Vermögen	0,00	0,00	0,00
3312	Einzahlungen aus der Veräußerung von Grundstücken und Grundstückeinrichtungen	0,00	0,00	0,00
3313	Einzahlungen aus der Veräußerung von Gebäuden und Bauten	0,00	0,00	0,00
3314	Einzahlungen aus der Veräußerung von technischen Anlagen, Fahrzeuge und Maschinen	0,00	0,00	0,00
3315	Einzahlungen aus der Veräußerung von Amts-, Betriebs- und Geschäftsausstattung	0,00	0,00	0,00
3316	Einzahlungen aus der Veräußerung von Kulturgütern	0,00	0,00	0,00
3317	Einzahlungen aus der Veräußerung von Beteiligungen	0,00	0,00	0,00
<b>332</b>	<b>Einzahlungen aus der Rückzahlung von Darlehen sowie gewährten Vorschüssen</b>	<b>0,00</b>	<b>0,00</b>	<b>0,00</b>
3321	Einzahlungen aus Darlehen an Träger des öffentlichen Rechts	0,00	0,00	0,00
3322	Einzahlungen aus Darlehen an Beteiligungen	0,00	0,00	0,00
3323	Einzahlungen aus Darlehen an Unternehmen und Haushalte	0,00	0,00	0,00
3325	Einzahlungen aus Vorschüssen und Anzahlungen	0,00	0,00	0,00
<b>333</b>	<b>Einzahlungen aus Kapitaltransfers</b>	<b>0,00</b>	<b>0,00</b>	<b>0,00</b>
3331	Kapitaltransferzahlungen von Trägern des öffentlichen Rechts	0,00	0,00	0,00
3332	Kapitaltransferzahlungen von Beteiligungen	0,00	0,00	0,00
3333	Kapitaltransferzahlungen von Unternehmen	0,00	0,00	0,00
3334	Kapitaltransferzahlungen von Haushalten und Organisationen ohne Erwerbscharakter	0,00	0,00	0,00
3335	Kapitaltransferzahlungen vom Ausland	0,00	0,00	0,00
<b>33</b>	<b>Summe Einzahlungen investive Gebarung</b>	<b>0,00</b>	<b>0,00</b>	<b>0,00</b>
<b>341</b>	<b>Auszahlungen aus der Investitionstätigkeit</b>	<b>21.817,82</b>	<b>22.000,00</b>	<b>-182,18</b>
3411	Auszahlungen für den Erwerb von immateriellem Vermögen	0,00	0,00	0,00
3412	Auszahlungen für den Erwerb von Grundstücken und Grundstückseinrichtungen	0,00	0,00	0,00

## Öffentliche Ordnung und Sicherheit (Gruppe 1)

MVAG	Mittelverwendungs- und aufbringungsgruppen (1. und 2. Ebene)	RA 2023	VA 2023	RA - VA
3413	Auszahlungen für den Erwerb von Gebäuden und Bauten	21.817,82	22.000,00	-182,18
3414	Auszahlungen für den Erwerb von technischen Anlagen, Fahrzeuge und Maschinen	0,00	0,00	0,00
3415	Auszahlungen für den Erwerb von Amts-, Betriebs- und Geschäftsausstattung	0,00	0,00	0,00
3416	Auszahlungen für den Erwerb von Kulturgütern	0,00	0,00	0,00
3417	Auszahlungen für den Erwerb von Beteiligungen	0,00	0,00	0,00
<b>342</b>	<b>Auszahlungen von gewährten Darlehen sowie gewährten Vorschüssen</b>	<b>0,00</b>	<b>0,00</b>	<b>0,00</b>
3421	Auszahlung von Darlehen an Träger des öffentlichen Rechts	0,00	0,00	0,00
3422	Auszahlung von Darlehen an Beteiligungen	0,00	0,00	0,00
3423	Auszahlung von Darlehen an Unternehmen und Haushalte	0,00	0,00	0,00
3425	Auszahlungen von Vorschüssen und Anzahlungen	0,00	0,00	0,00
<b>343</b>	<b>Auszahlungen aus Kapitaltransfers</b>	<b>0,00</b>	<b>0,00</b>	<b>0,00</b>
3431	Kapitaltransferzahlungen an Träger des öffentlichen Rechts	0,00	0,00	0,00
3432	Kapitaltransferzahlungen an Beteiligungen	0,00	0,00	0,00
3433	Kapitaltransferzahlungen an Unternehmen (Finanzunternehmen)	0,00	0,00	0,00
3434	Kapitaltransferzahlungen an Haushalte und Organisationen ohne Erwerbscharakter	0,00	0,00	0,00
3435	Kapitaltransferzahlungen an das Ausland	0,00	0,00	0,00
<b>34</b>	<b>Summe Auszahlungen investive Gebarung</b>	<b>21.817,82</b>	<b>22.000,00</b>	<b>-182,18</b>
<b>SA2</b>	<b>Saldo (2) Geldfluss aus der Investiven Gebarung (33 – 34)</b>	<b>-21.817,82</b>	<b>-22.000,00</b>	<b>182,18</b>
<b>SA3</b>	<b>Saldo (3) Nettofinanzierungssaldo (Saldo 1 + Saldo 2)</b>	<b>-49.845,93</b>	<b>-51.150,00</b>	<b>1.304,07</b>
<b>351</b>	<b>Einzahlungen aus der Aufnahme von Finanzschulden</b>	<b>0,00</b>	<b>0,00</b>	<b>0,00</b>
3511	Einzahlungen aus empfangenen Darlehen von öffentlichen Körperschaften und Rechtsträgern	0,00	0,00	0,00
3512	Einzahlungen aus empfangenen Darlehen von Beteiligungen	0,00	0,00	0,00
3513	Einzahlungen aus empfangenen Darlehen von Unternehmen und privaten Haushalten	0,00	0,00	0,00
3514	Einzahlungen aus Finanzschulden (Finanzunternehmen)	0,00	0,00	0,00
<b>353</b>	<b>Einzahlungen infolge eines Kapitaltausch bei derivativen Finanzinstrumenten mit Grundgeschäft</b>	<b>0,00</b>	<b>0,00</b>	<b>0,00</b>
3530	Einzahlungen infolge eines Kapitaltausch bei derivativen Finanzinstrumenten mit Grundgeschäft	0,00	0,00	0,00
<b>355</b>	<b>Einzahlungen aus dem Abgang von Finanzinstrumenten</b>	<b>0,00</b>	<b>0,00</b>	<b>0,00</b>
3550	Einzahlungen aus dem Abgang von Finanzinstrumenten	0,00	0,00	0,00
<b>35</b>	<b>Summe Einzahlungen aus der Finanzierungstätigkeit</b>	<b>0,00</b>	<b>0,00</b>	<b>0,00</b>
<b>361</b>	<b>Auszahlungen aus der Tilgung von Finanzschulden</b>	<b>0,00</b>	<b>0,00</b>	<b>0,00</b>
3611	Auszahlungen aus empfangenen Darlehen von öffentlichen Körperschaften und Rechtsträgern	0,00	0,00	0,00

## Öffentliche Ordnung und Sicherheit (Gruppe 1)

MVAG	Mittelverwendungs- und aufbringungsgruppen (1. und 2. Ebene)	RA 2023	VA 2023	RA - VA
3612	Auszahlungen aus empfangenen Darlehen von Beteiligungen	0,00	0,00	0,00
3613	Auszahlungen aus empfangenen Darlehen von Unternehmen und privaten Haushalten	0,00	0,00	0,00
3614	Auszahlungen aus Finanzschulden	0,00	0,00	0,00
3615	Auszahlung aus der Rückzahlung von Leasingverbindlichkeiten	0,00	0,00	0,00
<b>363</b>	<b>Auszahlungen infolge eines Kapitaltausch bei derivativen Finanzinstrumenten mit Grundgeschäft</b>	<b>0,00</b>	<b>0,00</b>	<b>0,00</b>
3630	Auszahlungen infolge eines Kapitaltausch bei derivativen Finanzinstrumenten mit Grundgeschäft	0,00	0,00	0,00
<b>365</b>	<b>Auszahlungen für den Erwerb von Finanzinstrumenten</b>	<b>0,00</b>	<b>0,00</b>	<b>0,00</b>
3650	Auszahlungen für den Erwerb von Finanzinstrumenten	0,00	0,00	0,00
<b>36</b>	<b>Summe Auszahlungen aus der Finanzierungstätigkeit</b>	<b>0,00</b>	<b>0,00</b>	<b>0,00</b>
<b>SA4</b>	<b>Saldo (4) Geldfluss aus der Finanzierungstätigkeit (35 – 36)</b>	<b>0,00</b>	<b>0,00</b>	<b>0,00</b>
<b>SA5</b>	<b>Saldo (5) Geldfluss aus der voranschlagswirksamen Gebarung (Saldo 3 + Saldo 4)</b>	<b>-49.845,93</b>	<b>-51.150,00</b>	<b>1.304,07</b>

## Unterricht, Erziehung, Sport und Wissenschaft (Gruppe 2)

MVAG	Mittelverwendungs- und aufbringungsgruppen (1. und 2. Ebene)	RA 2023	VA 2023	RA - VA
<b>311</b>	<b>Einzahlungen aus der operativen Verwaltungstätigkeit</b>	<b>159.340,65</b>	<b>153.100,00</b>	<b>6.240,65</b>
3111	Einzahlungen aus eigenen Abgaben	0,00	0,00	0,00
3112	Einzahlungen aus Ertragsanteilen	0,00	0,00	0,00
3113	Einzahlungen aus Gebühren	0,00	0,00	0,00
3114	Einzahlungen aus Leistungen	29.717,24	22.500,00	7.217,24
3115	Einzahlungen aus Besitz und wirtschaftlicher Tätigkeit	0,00	0,00	0,00
3116	Einzahlungen aus Veräußerung von geringwertigen Wirtschaftsgütern (GWG) und sonstige Einzahlungen	129.623,41	130.600,00	-976,59
<b>312</b>	<b>Einzahlungen aus Transfers (ohne Kapitaltransfers)</b>	<b>2.600,00</b>	<b>2.500,00</b>	<b>100,00</b>
3121	Transferzahlungen von Trägern des öffentlichen Rechts	2.600,00	2.500,00	100,00
3122	Transferzahlungen von Beteiligungen	0,00	0,00	0,00
3123	Transferzahlungen von Unternehmen (inkl. Finanzunternehmen)	0,00	0,00	0,00
3124	Transferzahlungen von Haushalte und Organisationen ohne Erwerbscharakter	0,00	0,00	0,00
3125	Transferzahlungen vom Ausland	0,00	0,00	0,00
3126	Investitions- und Tilgungszuschüsse zwischen Unternehmungen und Betrieben der Gebietskörperschaft und der Gebietskörperschaft	0,00	0,00	0,00
<b>313</b>	<b>Einzahlungen aus Finanzerträgen</b>	<b>0,00</b>	<b>0,00</b>	<b>0,00</b>
3131	Einzahlungen aus Zinserträgen	0,00	0,00	0,00
3133	Einzahlungen aus Gewinnentnahmen von marktbestimmten Betrieben	0,00	0,00	0,00
3134	Sonstige Einzahlungen aus Finanzerträgen	0,00	0,00	0,00
3135	Einzahlungen aus Dividenden/Gewinnausschüttungen	0,00	0,00	0,00
<b>31</b>	<b>Summe Einzahlungen operative Gebarung</b>	<b>161.940,65</b>	<b>155.600,00</b>	<b>6.340,65</b>
<b>321</b>	<b>Auszahlungen aus Personalaufwand</b>	<b>94.703,21</b>	<b>109.200,00</b>	<b>-14.496,79</b>
3211	Auszahlungen für Personalaufwand Bezüge, Nebengebühren, und Mehrleistungsvergütungen)	75.898,31	82.800,00	-6.901,69
3212	Auszahlungen für gesetzliche und freiwillige Sozialaufwendungen	18.804,90	26.400,00	-7.595,10
3213	Auszahlungen aus sonstigem Personalaufwand	0,00	0,00	0,00
<b>322</b>	<b>Auszahlungen aus Sachaufwand (ohne Transferaufwand)</b>	<b>90.980,23</b>	<b>85.380,00</b>	<b>5.600,23</b>
3221	Auszahlungen für Gebrauchs- und Verbrauchsgüter, Handelswaren	25.665,55	23.680,00	1.985,55
3222	Auszahlungen für Verwaltungs- und Betriebsaufwand	26.861,96	24.500,00	2.361,96
3223	Auszahlungen für Leasing- und Mietaufwand	50,72	100,00	-49,28
3224	Auszahlungen für Instandhaltung	9.762,55	7.500,00	2.262,55
3225	Sonstige Auszahlungen aus Sachaufwand	28.639,45	29.600,00	-960,55
<b>323</b>	<b>Auszahlungen aus Transfers (ohne Kapitaltransfers)</b>	<b>161.579,09</b>	<b>151.300,00</b>	<b>10.279,09</b>
3231	Transferzahlungen an Träger des öffentlichen Rechts	160.579,09	149.500,00	11.079,09
3232	Transferzahlungen an Beteiligungen	0,00	0,00	0,00
3233	Transferzahlungen an Unternehmen (inkl. Finanzunternehmen)	0,00	0,00	0,00

## Unterricht, Erziehung, Sport und Wissenschaft (Gruppe 2)

MVAG	Mittelverwendungs- und aufbringungsgruppen (1. und 2. Ebene)	RA 2023	VA 2023	RA - VA
3234	Transferzahlungen an Haushalte und Organisationen ohne Erwerbscharakter	1.000,00	1.800,00	-800,00
3235	Transferzahlungen an das Ausland	0,00	0,00	0,00
3236	Investitions- und Tilgungszuschüsse zwischen Unternehmungen und Betrieben der Gebietskörperschaft und der Gebietskörperschaft	0,00	0,00	0,00
<b>324</b>	<b>Auszahlungen aus Finanzaufwand</b>	<b>0,00</b>	<b>0,00</b>	<b>0,00</b>
3241	Auszahlungen für Zinsaufwand, für Finanzierungsleasing, für Forderungskauf, für Finanzschulden und derivative Finanzinstrumente	0,00	0,00	0,00
3242	Auszahlungen für Zinsen aus derivativen Finanzinstrumenten ohne Grundgeschäft	0,00	0,00	0,00
3243	Auszahlung aus Gewinnentnahmen von marktbestimmten Betrieben	0,00	0,00	0,00
3244	Sonstige Auszahlungen aus Finanzaufwendungen	0,00	0,00	0,00
<b>32</b>	<b>Summe Auszahlungen operative Gebarung</b>	<b>347.262,53</b>	<b>345.880,00</b>	<b>1.382,53</b>
<b>SA1</b>	<b>Saldo (1) Geldfluss aus der Operativen Gebarung (31 – 32)</b>	<b>-185.321,88</b>	<b>-190.280,00</b>	<b>4.958,12</b>
<b>331</b>	<b>Einzahlungen aus der Investitionstätigkeit</b>	<b>0,00</b>	<b>0,00</b>	<b>0,00</b>
3311	Einzahlungen aus der Veräußerung von immateriellem Vermögen	0,00	0,00	0,00
3312	Einzahlungen aus der Veräußerung von Grundstücken und Grundstückeinrichtungen	0,00	0,00	0,00
3313	Einzahlungen aus der Veräußerung von Gebäuden und Bauten	0,00	0,00	0,00
3314	Einzahlungen aus der Veräußerung von technischen Anlagen, Fahrzeuge und Maschinen	0,00	0,00	0,00
3315	Einzahlungen aus der Veräußerung von Amts-, Betriebs- und Geschäftsausstattung	0,00	0,00	0,00
3316	Einzahlungen aus der Veräußerung von Kulturgütern	0,00	0,00	0,00
3317	Einzahlungen aus der Veräußerung von Beteiligungen	0,00	0,00	0,00
<b>332</b>	<b>Einzahlungen aus der Rückzahlung von Darlehen sowie gewährten Vorschüssen</b>	<b>0,00</b>	<b>0,00</b>	<b>0,00</b>
3321	Einzahlungen aus Darlehen an Träger des öffentlichen Rechts	0,00	0,00	0,00
3322	Einzahlungen aus Darlehen an Beteiligungen	0,00	0,00	0,00
3323	Einzahlungen aus Darlehen an Unternehmen und Haushalte	0,00	0,00	0,00
3325	Einzahlungen aus Vorschüssen und Anzahlungen	0,00	0,00	0,00
<b>333</b>	<b>Einzahlungen aus Kapitaltransfers</b>	<b>0,00</b>	<b>0,00</b>	<b>0,00</b>
3331	Kapitaltransferzahlungen von Trägern des öffentlichen Rechts	0,00	0,00	0,00
3332	Kapitaltransferzahlungen von Beteiligungen	0,00	0,00	0,00
3333	Kapitaltransferzahlungen von Unternehmen	0,00	0,00	0,00
3334	Kapitaltransferzahlungen von Haushalten und Organisationen ohne Erwerbscharakter	0,00	0,00	0,00
3335	Kapitaltransferzahlungen vom Ausland	0,00	0,00	0,00
<b>33</b>	<b>Summe Einzahlungen investive Gebarung</b>	<b>0,00</b>	<b>0,00</b>	<b>0,00</b>
<b>341</b>	<b>Auszahlungen aus der Investitionstätigkeit</b>	<b>149.449,74</b>	<b>148.200,00</b>	<b>1.249,74</b>
3411	Auszahlungen für den Erwerb von immateriellem Vermögen	2.510,89	2.200,00	310,89
3412	Auszahlungen für den Erwerb von Grundstücken und Grundstückseinrichtungen	77.956,15	144.000,00	-66.043,85



## Unterricht, Erziehung, Sport und Wissenschaft (Gruppe 2)

MVAG	Mittelverwendungs- und aufbringungsgruppen (1. und 2. Ebene)	RA 2023	VA 2023	RA - VA
3413	Auszahlungen für den Erwerb von Gebäuden und Bauten	64.351,60	0,00	64.351,60
3414	Auszahlungen für den Erwerb von technischen Anlagen, Fahrzeuge und Maschinen	0,00	0,00	0,00
3415	Auszahlungen für den Erwerb von Amts-, Betriebs- und Geschäftsausstattung	4.631,10	2.000,00	2.631,10
3416	Auszahlungen für den Erwerb von Kulturgütern	0,00	0,00	0,00
3417	Auszahlungen für den Erwerb von Beteiligungen	0,00	0,00	0,00
<b>342</b>	<b>Auszahlungen von gewährten Darlehen sowie gewährten Vorschüssen</b>	<b>0,00</b>	<b>0,00</b>	<b>0,00</b>
3421	Auszahlung von Darlehen an Träger des öffentlichen Rechts	0,00	0,00	0,00
3422	Auszahlung von Darlehen an Beteiligungen	0,00	0,00	0,00
3423	Auszahlung von Darlehen an Unternehmen und Haushalte	0,00	0,00	0,00
3425	Auszahlungen von Vorschüssen und Anzahlungen	0,00	0,00	0,00
<b>343</b>	<b>Auszahlungen aus Kapitaltransfers</b>	<b>0,00</b>	<b>0,00</b>	<b>0,00</b>
3431	Kapitaltransferzahlungen an Träger des öffentlichen Rechts	0,00	0,00	0,00
3432	Kapitaltransferzahlungen an Beteiligungen	0,00	0,00	0,00
3433	Kapitaltransferzahlungen an Unternehmen (Finanzunternehmen)	0,00	0,00	0,00
3434	Kapitaltransferzahlungen an Haushalte und Organisationen ohne Erwerbscharakter	0,00	0,00	0,00
3435	Kapitaltransferzahlungen an das Ausland	0,00	0,00	0,00
<b>34</b>	<b>Summe Auszahlungen investive Gebarung</b>	<b>149.449,74</b>	<b>148.200,00</b>	<b>1.249,74</b>
<b>SA2</b>	<b>Saldo (2) Geldfluss aus der Investiven Gebarung (33 – 34)</b>	<b>-149.449,74</b>	<b>-148.200,00</b>	<b>-1.249,74</b>
<b>SA3</b>	<b>Saldo (3) Nettofinanzierungssaldo (Saldo 1 + Saldo 2)</b>	<b>-334.771,62</b>	<b>-338.480,00</b>	<b>3.708,38</b>
<b>351</b>	<b>Einzahlungen aus der Aufnahme von Finanzschulden</b>	<b>0,00</b>	<b>0,00</b>	<b>0,00</b>
3511	Einzahlungen aus empfangenen Darlehen von öffentlichen Körperschaften und Rechtsträgern	0,00	0,00	0,00
3512	Einzahlungen aus empfangenen Darlehen von Beteiligungen	0,00	0,00	0,00
3513	Einzahlungen aus empfangenen Darlehen von Unternehmen und privaten Haushalten	0,00	0,00	0,00
3514	Einzahlungen aus Finanzschulden (Finanzunternehmen)	0,00	0,00	0,00
<b>353</b>	<b>Einzahlungen infolge eines Kapitaltausch bei derivativen Finanzinstrumenten mit Grundgeschäft</b>	<b>0,00</b>	<b>0,00</b>	<b>0,00</b>
3530	Einzahlungen infolge eines Kapitaltausch bei derivativen Finanzinstrumenten mit Grundgeschäft	0,00	0,00	0,00
<b>355</b>	<b>Einzahlungen aus dem Abgang von Finanzinstrumenten</b>	<b>0,00</b>	<b>0,00</b>	<b>0,00</b>
3550	Einzahlungen aus dem Abgang von Finanzinstrumenten	0,00	0,00	0,00
<b>35</b>	<b>Summe Einzahlungen aus der Finanzierungstätigkeit</b>	<b>0,00</b>	<b>0,00</b>	<b>0,00</b>
<b>361</b>	<b>Auszahlungen aus der Tilgung von Finanzschulden</b>	<b>0,00</b>	<b>0,00</b>	<b>0,00</b>
3611	Auszahlungen aus empfangenen Darlehen von öffentlichen Körperschaften und Rechtsträgern	0,00	0,00	0,00

## Unterricht, Erziehung, Sport und Wissenschaft (Gruppe 2)

MVAG	Mittelverwendungs- und aufbringungsgruppen (1. und 2. Ebene)	RA 2023	VA 2023	RA - VA
3612	Auszahlungen aus empfangenen Darlehen von Beteiligungen	0,00	0,00	0,00
3613	Auszahlungen aus empfangenen Darlehen von Unternehmen und privaten Haushalten	0,00	0,00	0,00
3614	Auszahlungen aus Finanzschulden	0,00	0,00	0,00
3615	Auszahlung aus der Rückzahlung von Leasingverbindlichkeiten	0,00	0,00	0,00
<b>363</b>	<b>Auszahlungen infolge eines Kapitaltausch bei derivativen Finanzinstrumenten mit Grundgeschäft</b>	<b>0,00</b>	<b>0,00</b>	<b>0,00</b>
3630	Auszahlungen infolge eines Kapitaltausch bei derivativen Finanzinstrumenten mit Grundgeschäft	0,00	0,00	0,00
<b>365</b>	<b>Auszahlungen für den Erwerb von Finanzinstrumenten</b>	<b>0,00</b>	<b>0,00</b>	<b>0,00</b>
3650	Auszahlungen für den Erwerb von Finanzinstrumenten	0,00	0,00	0,00
<b>36</b>	<b>Summe Auszahlungen aus der Finanzierungstätigkeit</b>	<b>0,00</b>	<b>0,00</b>	<b>0,00</b>
<b>SA4</b>	<b>Saldo (4) Geldfluss aus der Finanzierungstätigkeit (35 – 36)</b>	<b>0,00</b>	<b>0,00</b>	<b>0,00</b>
<b>SA5</b>	<b>Saldo (5) Geldfluss aus der voranschlagswirksamen Gebarung (Saldo 3 + Saldo 4)</b>	<b>-334.771,62</b>	<b>-338.480,00</b>	<b>3.708,38</b>

## Kunst, Kultur und Kultus (Gruppe 3)

MVAG	Mittelverwendungs- und aufbringungsgruppen (1. und 2. Ebene)	RA 2023	VA 2023	RA - VA
<b>311</b>	<b>Einzahlungen aus der operativen Verwaltungstätigkeit</b>	<b>683,75</b>	<b>500,00</b>	<b>183,75</b>
3111	Einzahlungen aus eigenen Abgaben	0,00	0,00	0,00
3112	Einzahlungen aus Ertragsanteilen	0,00	0,00	0,00
3113	Einzahlungen aus Gebühren	0,00	0,00	0,00
3114	Einzahlungen aus Leistungen	0,00	0,00	0,00
3115	Einzahlungen aus Besitz und wirtschaftlicher Tätigkeit	0,00	0,00	0,00
3116	Einzahlungen aus Veräußerung von geringwertigen Wirtschaftsgütern (GWG) und sonstige Einzahlungen	683,75	500,00	183,75
<b>312</b>	<b>Einzahlungen aus Transfers (ohne Kapitaltransfers)</b>	<b>0,00</b>	<b>0,00</b>	<b>0,00</b>
3121	Transferzahlungen von Trägern des öffentlichen Rechts	0,00	0,00	0,00
3122	Transferzahlungen von Beteiligungen	0,00	0,00	0,00
3123	Transferzahlungen von Unternehmen (inkl. Finanzunternehmen)	0,00	0,00	0,00
3124	Transferzahlungen von Haushalte und Organisationen ohne Erwerbscharakter	0,00	0,00	0,00
3125	Transferzahlungen vom Ausland	0,00	0,00	0,00
3126	Investitions- und Tilgungszuschüsse zwischen Unternehmungen und Betrieben der Gebietskörperschaft und der Gebietskörperschaft	0,00	0,00	0,00
<b>313</b>	<b>Einzahlungen aus Finanzerträgen</b>	<b>0,00</b>	<b>0,00</b>	<b>0,00</b>
3131	Einzahlungen aus Zinserträgen	0,00	0,00	0,00
3133	Einzahlungen aus Gewinnentnahmen von marktbestimmten Betrieben	0,00	0,00	0,00
3134	Sonstige Einzahlungen aus Finanzerträgen	0,00	0,00	0,00
3135	Einzahlungen aus Dividenden/Gewinnausschüttungen	0,00	0,00	0,00
<b>31</b>	<b>Summe Einzahlungen operative Gebarung</b>	<b>683,75</b>	<b>500,00</b>	<b>183,75</b>
<b>321</b>	<b>Auszahlungen aus Personalaufwand</b>	<b>0,00</b>	<b>0,00</b>	<b>0,00</b>
3211	Auszahlungen für Personalaufwand Bezüge, Nebengebühren, und Mehrleistungsvergütungen)	0,00	0,00	0,00
3212	Auszahlungen für gesetzliche und freiwillige Sozialaufwendungen	0,00	0,00	0,00
3213	Auszahlungen aus sonstigem Personalaufwand	0,00	0,00	0,00
<b>322</b>	<b>Auszahlungen aus Sachaufwand (ohne Transferaufwand)</b>	<b>11.503,81</b>	<b>22.500,00</b>	<b>-10.996,19</b>
3221	Auszahlungen für Gebrauchs- und Verbrauchsgüter, Handelswaren	76,93	0,00	76,93
3222	Auszahlungen für Verwaltungs- und Betriebsaufwand	0,00	0,00	0,00
3223	Auszahlungen für Leasing- und Mietaufwand	0,00	0,00	0,00
3224	Auszahlungen für Instandhaltung	0,00	500,00	-500,00
3225	Sonstige Auszahlungen aus Sachaufwand	11.426,88	22.000,00	-10.573,12
<b>323</b>	<b>Auszahlungen aus Transfers (ohne Kapitaltransfers)</b>	<b>34.990,61</b>	<b>35.200,00</b>	<b>-209,39</b>
3231	Transferzahlungen an Träger des öffentlichen Rechts	31.590,61	31.800,00	-209,39
3232	Transferzahlungen an Beteiligungen	0,00	0,00	0,00
3233	Transferzahlungen an Unternehmen (inkl. Finanzunternehmen)	0,00	0,00	0,00

## Kunst, Kultur und Kultus (Gruppe 3)

MVAG	Mittelverwendungs- und aufbringungsgruppen (1. und 2. Ebene)	RA 2023	VA 2023	RA - VA
3234	Transferzahlungen an Haushalte und Organisationen ohne Erwerbscharakter	3.400,00	3.400,00	0,00
3235	Transferzahlungen an das Ausland	0,00	0,00	0,00
3236	Investitions- und Tilgungszuschüsse zwischen Unternehmungen und Betrieben der Gebietskörperschaft und der Gebietskörperschaft	0,00	0,00	0,00
<b>324</b>	<b>Auszahlungen aus Finanzaufwand</b>	<b>0,00</b>	<b>0,00</b>	<b>0,00</b>
3241	Auszahlungen für Zinsaufwand, für Finanzierungsleasing, für Forderungskauf, für Finanzschulden und derivative Finanzinstrumente	0,00	0,00	0,00
3242	Auszahlungen für Zinsen aus derivativen Finanzinstrumenten ohne Grundgeschäft	0,00	0,00	0,00
3243	Auszahlung aus Gewinnentnahmen von marktbestimmten Betrieben	0,00	0,00	0,00
3244	Sonstige Auszahlungen aus Finanzaufwendungen	0,00	0,00	0,00
<b>32</b>	<b>Summe Auszahlungen operative Gebarung</b>	<b>46.494,42</b>	<b>57.700,00</b>	<b>-11.205,58</b>
<b>SA1</b>	<b>Saldo (1) Geldfluss aus der Operativen Gebarung (31 – 32)</b>	<b>-45.810,67</b>	<b>-57.200,00</b>	<b>11.389,33</b>
<b>331</b>	<b>Einzahlungen aus der Investitionstätigkeit</b>	<b>0,00</b>	<b>0,00</b>	<b>0,00</b>
3311	Einzahlungen aus der Veräußerung von immateriellem Vermögen	0,00	0,00	0,00
3312	Einzahlungen aus der Veräußerung von Grundstücken und Grundstückseinrichtungen	0,00	0,00	0,00
3313	Einzahlungen aus der Veräußerung von Gebäuden und Bauten	0,00	0,00	0,00
3314	Einzahlungen aus der Veräußerung von technischen Anlagen, Fahrzeuge und Maschinen	0,00	0,00	0,00
3315	Einzahlungen aus der Veräußerung von Amts-, Betriebs- und Geschäftsausstattung	0,00	0,00	0,00
3316	Einzahlungen aus der Veräußerung von Kulturgütern	0,00	0,00	0,00
3317	Einzahlungen aus der Veräußerung von Beteiligungen	0,00	0,00	0,00
<b>332</b>	<b>Einzahlungen aus der Rückzahlung von Darlehen sowie gewährten Vorschüssen</b>	<b>0,00</b>	<b>0,00</b>	<b>0,00</b>
3321	Einzahlungen aus Darlehen an Träger des öffentlichen Rechts	0,00	0,00	0,00
3322	Einzahlungen aus Darlehen an Beteiligungen	0,00	0,00	0,00
3323	Einzahlungen aus Darlehen an Unternehmen und Haushalte	0,00	0,00	0,00
3325	Einzahlungen aus Vorschüssen und Anzahlungen	0,00	0,00	0,00
<b>333</b>	<b>Einzahlungen aus Kapitaltransfers</b>	<b>0,00</b>	<b>0,00</b>	<b>0,00</b>
3331	Kapitaltransferzahlungen von Trägern des öffentlichen Rechts	0,00	0,00	0,00
3332	Kapitaltransferzahlungen von Beteiligungen	0,00	0,00	0,00
3333	Kapitaltransferzahlungen von Unternehmen	0,00	0,00	0,00
3334	Kapitaltransferzahlungen von Haushalten und Organisationen ohne Erwerbscharakter	0,00	0,00	0,00
3335	Kapitaltransferzahlungen vom Ausland	0,00	0,00	0,00
<b>33</b>	<b>Summe Einzahlungen investive Gebarung</b>	<b>0,00</b>	<b>0,00</b>	<b>0,00</b>
<b>341</b>	<b>Auszahlungen aus der Investitionstätigkeit</b>	<b>0,00</b>	<b>0,00</b>	<b>0,00</b>
3411	Auszahlungen für den Erwerb von immateriellem Vermögen	0,00	0,00	0,00
3412	Auszahlungen für den Erwerb von Grundstücken und Grundstückseinrichtungen	0,00	0,00	0,00

## Kunst, Kultur und Kultus (Gruppe 3)

MVAG	Mittelverwendungs- und aufbringungsgruppen (1. und 2. Ebene)	RA 2023	VA 2023	RA - VA
3413	Auszahlungen für den Erwerb von Gebäuden und Bauten	0,00	0,00	0,00
3414	Auszahlungen für den Erwerb von technischen Anlagen, Fahrzeuge und Maschinen	0,00	0,00	0,00
3415	Auszahlungen für den Erwerb von Amts-, Betriebs- und Geschäftsausstattung	0,00	0,00	0,00
3416	Auszahlungen für den Erwerb von Kulturgütern	0,00	0,00	0,00
3417	Auszahlungen für den Erwerb von Beteiligungen	0,00	0,00	0,00
<b>342</b>	<b>Auszahlungen von gewährten Darlehen sowie gewährten Vorschüssen</b>	<b>0,00</b>	<b>0,00</b>	<b>0,00</b>
3421	Auszahlung von Darlehen an Träger des öffentlichen Rechts	0,00	0,00	0,00
3422	Auszahlung von Darlehen an Beteiligungen	0,00	0,00	0,00
3423	Auszahlung von Darlehen an Unternehmen und Haushalte	0,00	0,00	0,00
3425	Auszahlungen von Vorschüssen und Anzahlungen	0,00	0,00	0,00
<b>343</b>	<b>Auszahlungen aus Kapitaltransfers</b>	<b>0,00</b>	<b>0,00</b>	<b>0,00</b>
3431	Kapitaltransferzahlungen an Träger des öffentlichen Rechts	0,00	0,00	0,00
3432	Kapitaltransferzahlungen an Beteiligungen	0,00	0,00	0,00
3433	Kapitaltransferzahlungen an Unternehmen (Finanzunternehmen)	0,00	0,00	0,00
3434	Kapitaltransferzahlungen an Haushalte und Organisationen ohne Erwerbscharakter	0,00	0,00	0,00
3435	Kapitaltransferzahlungen an das Ausland	0,00	0,00	0,00
<b>34</b>	<b>Summe Auszahlungen investive Gebarung</b>	<b>0,00</b>	<b>0,00</b>	<b>0,00</b>
<b>SA2</b>	<b>Saldo (2) Geldfluss aus der Investiven Gebarung (33 – 34)</b>	<b>0,00</b>	<b>0,00</b>	<b>0,00</b>
<b>SA3</b>	<b>Saldo (3) Nettofinanzierungssaldo (Saldo 1 + Saldo 2)</b>	<b>-45.810,67</b>	<b>-57.200,00</b>	<b>11.389,33</b>
<b>351</b>	<b>Einzahlungen aus der Aufnahme von Finanzschulden</b>	<b>0,00</b>	<b>0,00</b>	<b>0,00</b>
3511	Einzahlungen aus empfangenen Darlehen von öffentlichen Körperschaften und Rechtsträgern	0,00	0,00	0,00
3512	Einzahlungen aus empfangenen Darlehen von Beteiligungen	0,00	0,00	0,00
3513	Einzahlungen aus empfangenen Darlehen von Unternehmen und privaten Haushalten	0,00	0,00	0,00
3514	Einzahlungen aus Finanzschulden (Finanzunternehmen)	0,00	0,00	0,00
<b>353</b>	<b>Einzahlungen infolge eines Kapitaltausch bei derivativen Finanzinstrumenten mit Grundgeschäft</b>	<b>0,00</b>	<b>0,00</b>	<b>0,00</b>
3530	Einzahlungen infolge eines Kapitaltausch bei derivativen Finanzinstrumenten mit Grundgeschäft	0,00	0,00	0,00
<b>355</b>	<b>Einzahlungen aus dem Abgang von Finanzinstrumenten</b>	<b>0,00</b>	<b>0,00</b>	<b>0,00</b>
3550	Einzahlungen aus dem Abgang von Finanzinstrumenten	0,00	0,00	0,00
<b>35</b>	<b>Summe Einzahlungen aus der Finanzierungstätigkeit</b>	<b>0,00</b>	<b>0,00</b>	<b>0,00</b>
<b>361</b>	<b>Auszahlungen aus der Tilgung von Finanzschulden</b>	<b>0,00</b>	<b>0,00</b>	<b>0,00</b>
3611	Auszahlungen aus empfangenen Darlehen von öffentlichen Körperschaften und Rechtsträgern	0,00	0,00	0,00

## Kunst, Kultur und Kultus (Gruppe 3)

MVAG	Mittelverwendungs- und aufbringungsgruppen (1. und 2. Ebene)	RA 2023	VA 2023	RA - VA
3612	Auszahlungen aus empfangenen Darlehen von Beteiligungen	0,00	0,00	0,00
3613	Auszahlungen aus empfangenen Darlehen von Unternehmen und privaten Haushalten	0,00	0,00	0,00
3614	Auszahlungen aus Finanzschulden	0,00	0,00	0,00
3615	Auszahlung aus der Rückzahlung von Leasingverbindlichkeiten	0,00	0,00	0,00
<b>363</b>	<b>Auszahlungen infolge eines Kapitaltausch bei derivativen Finanzinstrumenten mit Grundgeschäft</b>	<b>0,00</b>	<b>0,00</b>	<b>0,00</b>
3630	Auszahlungen infolge eines Kapitaltausch bei derivativen Finanzinstrumenten mit Grundgeschäft	0,00	0,00	0,00
<b>365</b>	<b>Auszahlungen für den Erwerb von Finanzinstrumenten</b>	<b>0,00</b>	<b>0,00</b>	<b>0,00</b>
3650	Auszahlungen für den Erwerb von Finanzinstrumenten	0,00	0,00	0,00
<b>36</b>	<b>Summe Auszahlungen aus der Finanzierungstätigkeit</b>	<b>0,00</b>	<b>0,00</b>	<b>0,00</b>
<b>SA4</b>	<b>Saldo (4) Geldfluss aus der Finanzierungstätigkeit (35 – 36)</b>	<b>0,00</b>	<b>0,00</b>	<b>0,00</b>
<b>SA5</b>	<b>Saldo (5) Geldfluss aus der voranschlagswirksamen Gebarung (Saldo 3 + Saldo 4)</b>	<b>-45.810,67</b>	<b>-57.200,00</b>	<b>11.389,33</b>

## Soziale Wohlfahrt und Wohnbauförderung (Gruppe 4)

MVAG	Mittelverwendungs- und aufbringungsgruppen (1. und 2. Ebene)	RA 2023	VA 2023	RA - VA
<b>311</b>	<b>Einzahlungen aus der operativen Verwaltungstätigkeit</b>	<b>0,00</b>	<b>0,00</b>	<b>0,00</b>
3111	Einzahlungen aus eigenen Abgaben	0,00	0,00	0,00
3112	Einzahlungen aus Ertragsanteilen	0,00	0,00	0,00
3113	Einzahlungen aus Gebühren	0,00	0,00	0,00
3114	Einzahlungen aus Leistungen	0,00	0,00	0,00
3115	Einzahlungen aus Besitz und wirtschaftlicher Tätigkeit	0,00	0,00	0,00
3116	Einzahlungen aus Veräußerung von geringwertigen Wirtschaftsgütern (GWG) und sonstige Einzahlungen	0,00	0,00	0,00
<b>312</b>	<b>Einzahlungen aus Transfers (ohne Kapitaltransfers)</b>	<b>0,00</b>	<b>0,00</b>	<b>0,00</b>
3121	Transferzahlungen von Trägern des öffentlichen Rechts	0,00	0,00	0,00
3122	Transferzahlungen von Beteiligungen	0,00	0,00	0,00
3123	Transferzahlungen von Unternehmen (inkl. Finanzunternehmen)	0,00	0,00	0,00
3124	Transferzahlungen von Haushalte und Organisationen ohne Erwerbscharakter	0,00	0,00	0,00
3125	Transferzahlungen vom Ausland	0,00	0,00	0,00
3126	Investitions- und Tilgungszuschüsse zwischen Unternehmungen und Betrieben der Gebietskörperschaft und der Gebietskörperschaft	0,00	0,00	0,00
<b>313</b>	<b>Einzahlungen aus Finanzerträgen</b>	<b>0,00</b>	<b>0,00</b>	<b>0,00</b>
3131	Einzahlungen aus Zinserträgen	0,00	0,00	0,00
3133	Einzahlungen aus Gewinnentnahmen von marktbestimmten Betrieben	0,00	0,00	0,00
3134	Sonstige Einzahlungen aus Finanzerträgen	0,00	0,00	0,00
3135	Einzahlungen aus Dividenden/Gewinnausschüttungen	0,00	0,00	0,00
<b>31</b>	<b>Summe Einzahlungen operative Gebarung</b>	<b>0,00</b>	<b>0,00</b>	<b>0,00</b>
<b>321</b>	<b>Auszahlungen aus Personalaufwand</b>	<b>0,00</b>	<b>0,00</b>	<b>0,00</b>
3211	Auszahlungen für Personalaufwand Bezüge, Nebengebühren, und Mehrleistungsvergütungen)	0,00	0,00	0,00
3212	Auszahlungen für gesetzliche und freiwillige Sozialaufwendungen	0,00	0,00	0,00
3213	Auszahlungen aus sonstigem Personalaufwand	0,00	0,00	0,00
<b>322</b>	<b>Auszahlungen aus Sachaufwand (ohne Transferaufwand)</b>	<b>11.114,64</b>	<b>15.000,00</b>	<b>-3.885,36</b>
3221	Auszahlungen für Gebrauchs- und Verbrauchsgüter, Handelswaren	0,00	0,00	0,00
3222	Auszahlungen für Verwaltungs- und Betriebsaufwand	0,00	0,00	0,00
3223	Auszahlungen für Leasing- und Mietaufwand	0,00	0,00	0,00
3224	Auszahlungen für Instandhaltung	0,00	0,00	0,00
3225	Sonstige Auszahlungen aus Sachaufwand	11.114,64	15.000,00	-3.885,36
<b>323</b>	<b>Auszahlungen aus Transfers (ohne Kapitaltransfers)</b>	<b>215.843,67</b>	<b>198.200,00</b>	<b>17.643,67</b>
3231	Transferzahlungen an Träger des öffentlichen Rechts	213.809,11	196.000,00	17.809,11
3232	Transferzahlungen an Beteiligungen	0,00	0,00	0,00
3233	Transferzahlungen an Unternehmen (inkl. Finanzunternehmen)	0,00	0,00	0,00

## Soziale Wohlfahrt und Wohnbauförderung (Gruppe 4)

MVAG	Mittelverwendungs- und aufbringungsgruppen (1. und 2. Ebene)	RA 2023	VA 2023	RA - VA
3234	Transferzahlungen an Haushalte und Organisationen ohne Erwerbscharakter	2.034,56	2.200,00	-165,44
3235	Transferzahlungen an das Ausland	0,00	0,00	0,00
3236	Investitions- und Tilgungszuschüsse zwischen Unternehmungen und Betrieben der Gebietskörperschaft und der Gebietskörperschaft	0,00	0,00	0,00
<b>324</b>	<b>Auszahlungen aus Finanzaufwand</b>	<b>0,00</b>	<b>0,00</b>	<b>0,00</b>
3241	Auszahlungen für Zinsaufwand, für Finanzierungsleasing, für Forderungskauf, für Finanzschulden und derivative Finanzinstrumente	0,00	0,00	0,00
3242	Auszahlungen für Zinsen aus derivativen Finanzinstrumenten ohne Grundgeschäft	0,00	0,00	0,00
3243	Auszahlung aus Gewinnentnahmen von marktbestimmten Betrieben	0,00	0,00	0,00
3244	Sonstige Auszahlungen aus Finanzaufwendungen	0,00	0,00	0,00
<b>32</b>	<b>Summe Auszahlungen operative Gebarung</b>	<b>226.958,31</b>	<b>213.200,00</b>	<b>13.758,31</b>
<b>SA1</b>	<b>Saldo (1) Geldfluss aus der Operativen Gebarung (31 – 32)</b>	<b>-226.958,31</b>	<b>-213.200,00</b>	<b>-13.758,31</b>
<b>331</b>	<b>Einzahlungen aus der Investitionstätigkeit</b>	<b>0,00</b>	<b>0,00</b>	<b>0,00</b>
3311	Einzahlungen aus der Veräußerung von immateriellem Vermögen	0,00	0,00	0,00
3312	Einzahlungen aus der Veräußerung von Grundstücken und Grundstückseinrichtungen	0,00	0,00	0,00
3313	Einzahlungen aus der Veräußerung von Gebäuden und Bauten	0,00	0,00	0,00
3314	Einzahlungen aus der Veräußerung von technischen Anlagen, Fahrzeuge und Maschinen	0,00	0,00	0,00
3315	Einzahlungen aus der Veräußerung von Amts-, Betriebs- und Geschäftsausstattung	0,00	0,00	0,00
3316	Einzahlungen aus der Veräußerung von Kulturgütern	0,00	0,00	0,00
3317	Einzahlungen aus der Veräußerung von Beteiligungen	0,00	0,00	0,00
<b>332</b>	<b>Einzahlungen aus der Rückzahlung von Darlehen sowie gewährten Vorschüssen</b>	<b>0,00</b>	<b>0,00</b>	<b>0,00</b>
3321	Einzahlungen aus Darlehen an Träger des öffentlichen Rechts	0,00	0,00	0,00
3322	Einzahlungen aus Darlehen an Beteiligungen	0,00	0,00	0,00
3323	Einzahlungen aus Darlehen an Unternehmen und Haushalte	0,00	0,00	0,00
3325	Einzahlungen aus Vorschüssen und Anzahlungen	0,00	0,00	0,00
<b>333</b>	<b>Einzahlungen aus Kapitaltransfers</b>	<b>0,00</b>	<b>0,00</b>	<b>0,00</b>
3331	Kapitaltransferzahlungen von Trägern des öffentlichen Rechts	0,00	0,00	0,00
3332	Kapitaltransferzahlungen von Beteiligungen	0,00	0,00	0,00
3333	Kapitaltransferzahlungen von Unternehmen	0,00	0,00	0,00
3334	Kapitaltransferzahlungen von Haushalten und Organisationen ohne Erwerbscharakter	0,00	0,00	0,00
3335	Kapitaltransferzahlungen vom Ausland	0,00	0,00	0,00
<b>33</b>	<b>Summe Einzahlungen investive Gebarung</b>	<b>0,00</b>	<b>0,00</b>	<b>0,00</b>
<b>341</b>	<b>Auszahlungen aus der Investitionstätigkeit</b>	<b>0,00</b>	<b>0,00</b>	<b>0,00</b>
3411	Auszahlungen für den Erwerb von immateriellem Vermögen	0,00	0,00	0,00
3412	Auszahlungen für den Erwerb von Grundstücken und Grundstückseinrichtungen	0,00	0,00	0,00



## Soziale Wohlfahrt und Wohnbauförderung (Gruppe 4)

MVAG	Mittelverwendungs- und aufbringungsgruppen (1. und 2. Ebene)	RA 2023	VA 2023	RA - VA
3413	Auszahlungen für den Erwerb von Gebäuden und Bauten	0,00	0,00	0,00
3414	Auszahlungen für den Erwerb von technischen Anlagen, Fahrzeuge und Maschinen	0,00	0,00	0,00
3415	Auszahlungen für den Erwerb von Amts-, Betriebs- und Geschäftsausstattung	0,00	0,00	0,00
3416	Auszahlungen für den Erwerb von Kulturgütern	0,00	0,00	0,00
3417	Auszahlungen für den Erwerb von Beteiligungen	0,00	0,00	0,00
<b>342</b>	<b>Auszahlungen von gewährten Darlehen sowie gewährten Vorschüssen</b>	<b>0,00</b>	<b>0,00</b>	<b>0,00</b>
3421	Auszahlung von Darlehen an Träger des öffentlichen Rechts	0,00	0,00	0,00
3422	Auszahlung von Darlehen an Beteiligungen	0,00	0,00	0,00
3423	Auszahlung von Darlehen an Unternehmen und Haushalte	0,00	0,00	0,00
3425	Auszahlungen von Vorschüssen und Anzahlungen	0,00	0,00	0,00
<b>343</b>	<b>Auszahlungen aus Kapitaltransfers</b>	<b>0,00</b>	<b>0,00</b>	<b>0,00</b>
3431	Kapitaltransferzahlungen an Träger des öffentlichen Rechts	0,00	0,00	0,00
3432	Kapitaltransferzahlungen an Beteiligungen	0,00	0,00	0,00
3433	Kapitaltransferzahlungen an Unternehmen (Finanzunternehmen)	0,00	0,00	0,00
3434	Kapitaltransferzahlungen an Haushalte und Organisationen ohne Erwerbscharakter	0,00	0,00	0,00
3435	Kapitaltransferzahlungen an das Ausland	0,00	0,00	0,00
<b>34</b>	<b>Summe Auszahlungen investive Gebarung</b>	<b>0,00</b>	<b>0,00</b>	<b>0,00</b>
<b>SA2</b>	<b>Saldo (2) Geldfluss aus der Investiven Gebarung (33 – 34)</b>	<b>0,00</b>	<b>0,00</b>	<b>0,00</b>
<b>SA3</b>	<b>Saldo (3) Nettofinanzierungssaldo (Saldo 1 + Saldo 2)</b>	<b>-226.958,31</b>	<b>-213.200,00</b>	<b>-13.758,31</b>
<b>351</b>	<b>Einzahlungen aus der Aufnahme von Finanzschulden</b>	<b>0,00</b>	<b>0,00</b>	<b>0,00</b>
3511	Einzahlungen aus empfangenen Darlehen von öffentlichen Körperschaften und Rechtsträgern	0,00	0,00	0,00
3512	Einzahlungen aus empfangenen Darlehen von Beteiligungen	0,00	0,00	0,00
3513	Einzahlungen aus empfangenen Darlehen von Unternehmen und privaten Haushalten	0,00	0,00	0,00
3514	Einzahlungen aus Finanzschulden (Finanzunternehmen)	0,00	0,00	0,00
<b>353</b>	<b>Einzahlungen infolge eines Kapitaltausch bei derivativen Finanzinstrumenten mit Grundgeschäft</b>	<b>0,00</b>	<b>0,00</b>	<b>0,00</b>
3530	Einzahlungen infolge eines Kapitaltausch bei derivativen Finanzinstrumenten mit Grundgeschäft	0,00	0,00	0,00
<b>355</b>	<b>Einzahlungen aus dem Abgang von Finanzinstrumenten</b>	<b>0,00</b>	<b>0,00</b>	<b>0,00</b>
3550	Einzahlungen aus dem Abgang von Finanzinstrumenten	0,00	0,00	0,00
<b>35</b>	<b>Summe Einzahlungen aus der Finanzierungstätigkeit</b>	<b>0,00</b>	<b>0,00</b>	<b>0,00</b>
<b>361</b>	<b>Auszahlungen aus der Tilgung von Finanzschulden</b>	<b>0,00</b>	<b>0,00</b>	<b>0,00</b>
3611	Auszahlungen aus empfangenen Darlehen von öffentlichen Körperschaften und Rechtsträgern	0,00	0,00	0,00

## Soziale Wohlfahrt und Wohnbauförderung (Gruppe 4)

MVAG	Mittelverwendungs- und aufbringungsgruppen (1. und 2. Ebene)	RA 2023	VA 2023	RA - VA
3612	Auszahlungen aus empfangenen Darlehen von Beteiligungen	0,00	0,00	0,00
3613	Auszahlungen aus empfangenen Darlehen von Unternehmen und privaten Haushalten	0,00	0,00	0,00
3614	Auszahlungen aus Finanzschulden	0,00	0,00	0,00
3615	Auszahlung aus der Rückzahlung von Leasingverbindlichkeiten	0,00	0,00	0,00
<b>363</b>	<b>Auszahlungen infolge eines Kapitaltausch bei derivativen Finanzinstrumenten mit Grundgeschäft</b>	<b>0,00</b>	<b>0,00</b>	<b>0,00</b>
3630	Auszahlungen infolge eines Kapitaltausch bei derivativen Finanzinstrumenten mit Grundgeschäft	0,00	0,00	0,00
<b>365</b>	<b>Auszahlungen für den Erwerb von Finanzinstrumenten</b>	<b>0,00</b>	<b>0,00</b>	<b>0,00</b>
3650	Auszahlungen für den Erwerb von Finanzinstrumenten	0,00	0,00	0,00
<b>36</b>	<b>Summe Auszahlungen aus der Finanzierungstätigkeit</b>	<b>0,00</b>	<b>0,00</b>	<b>0,00</b>
<b>SA4</b>	<b>Saldo (4) Geldfluss aus der Finanzierungstätigkeit (35 – 36)</b>	<b>0,00</b>	<b>0,00</b>	<b>0,00</b>
<b>SA5</b>	<b>Saldo (5) Geldfluss aus der voranschlagswirksamen Gebarung (Saldo 3 + Saldo 4)</b>	<b>-226.958,31</b>	<b>-213.200,00</b>	<b>-13.758,31</b>

## Gesundheit (Gruppe 5)

MVAG	Mittelverwendungs- und aufbringungsgruppen (1. und 2. Ebene)	RA 2023	VA 2023	RA - VA
<b>311</b>	<b>Einzahlungen aus der operativen Verwaltungstätigkeit</b>	<b>9.086,87</b>	<b>7.400,00</b>	<b>1.686,87</b>
3111	Einzahlungen aus eigenen Abgaben	0,00	0,00	0,00
3112	Einzahlungen aus Ertragsanteilen	0,00	0,00	0,00
3113	Einzahlungen aus Gebühren	0,00	0,00	0,00
3114	Einzahlungen aus Leistungen	0,00	0,00	0,00
3115	Einzahlungen aus Besitz und wirtschaftlicher Tätigkeit	0,00	0,00	0,00
3116	Einzahlungen aus Veräußerung von geringwertigen Wirtschaftsgütern (GWG) und sonstige Einzahlungen	9.086,87	7.400,00	1.686,87
<b>312</b>	<b>Einzahlungen aus Transfers (ohne Kapitaltransfers)</b>	<b>0,00</b>	<b>0,00</b>	<b>0,00</b>
3121	Transferzahlungen von Trägern des öffentlichen Rechts	0,00	0,00	0,00
3122	Transferzahlungen von Beteiligungen	0,00	0,00	0,00
3123	Transferzahlungen von Unternehmen (inkl. Finanzunternehmen)	0,00	0,00	0,00
3124	Transferzahlungen von Haushalte und Organisationen ohne Erwerbscharakter	0,00	0,00	0,00
3125	Transferzahlungen vom Ausland	0,00	0,00	0,00
3126	Investitions- und Tilgungszuschüsse zwischen Unternehmungen und Betrieben der Gebietskörperschaft und der Gebietskörperschaft	0,00	0,00	0,00
<b>313</b>	<b>Einzahlungen aus Finanzerträgen</b>	<b>0,00</b>	<b>0,00</b>	<b>0,00</b>
3131	Einzahlungen aus Zinserträgen	0,00	0,00	0,00
3133	Einzahlungen aus Gewinnentnahmen von marktbestimmten Betrieben	0,00	0,00	0,00
3134	Sonstige Einzahlungen aus Finanzerträgen	0,00	0,00	0,00
3135	Einzahlungen aus Dividenden/Gewinnausschüttungen	0,00	0,00	0,00
<b>31</b>	<b>Summe Einzahlungen operative Gebarung</b>	<b>9.086,87</b>	<b>7.400,00</b>	<b>1.686,87</b>
<b>321</b>	<b>Auszahlungen aus Personalaufwand</b>	<b>0,00</b>	<b>0,00</b>	<b>0,00</b>
3211	Auszahlungen für Personalaufwand Bezüge, Nebengebühren, und Mehrleistungsvergütungen)	0,00	0,00	0,00
3212	Auszahlungen für gesetzliche und freiwillige Sozialaufwendungen	0,00	0,00	0,00
3213	Auszahlungen aus sonstigem Personalaufwand	0,00	0,00	0,00
<b>322</b>	<b>Auszahlungen aus Sachaufwand (ohne Transferaufwand)</b>	<b>14.995,26</b>	<b>8.900,00</b>	<b>6.095,26</b>
3221	Auszahlungen für Gebrauchs- und Verbrauchsgüter, Handelswaren	327,70	1.600,00	-1.272,30
3222	Auszahlungen für Verwaltungs- und Betriebsaufwand	0,00	0,00	0,00
3223	Auszahlungen für Leasing- und Mietaufwand	0,00	0,00	0,00
3224	Auszahlungen für Instandhaltung	1.511,64	600,00	911,64
3225	Sonstige Auszahlungen aus Sachaufwand	13.155,92	6.700,00	6.455,92
<b>323</b>	<b>Auszahlungen aus Transfers (ohne Kapitaltransfers)</b>	<b>295.276,85</b>	<b>297.100,00</b>	<b>-1.823,15</b>
3231	Transferzahlungen an Träger des öffentlichen Rechts	295.276,85	297.100,00	-1.823,15
3232	Transferzahlungen an Beteiligungen	0,00	0,00	0,00
3233	Transferzahlungen an Unternehmen (inkl. Finanzunternehmen)	0,00	0,00	0,00

## Gesundheit (Gruppe 5)

MVAG	Mittelverwendungs- und aufbringungsgruppen (1. und 2. Ebene)	RA 2023	VA 2023	RA - VA
3234	Transferzahlungen an Haushalte und Organisationen ohne Erwerbscharakter	0,00	0,00	0,00
3235	Transferzahlungen an das Ausland	0,00	0,00	0,00
3236	Investitions- und Tilgungszuschüsse zwischen Unternehmungen und Betrieben der Gebietskörperschaft und der Gebietskörperschaft	0,00	0,00	0,00
<b>324</b>	<b>Auszahlungen aus Finanzaufwand</b>	<b>0,00</b>	<b>0,00</b>	<b>0,00</b>
3241	Auszahlungen für Zinsaufwand, für Finanzierungsleasing, für Forderungskauf, für Finanzschulden und derivative Finanzinstrumente	0,00	0,00	0,00
3242	Auszahlungen für Zinsen aus derivativen Finanzinstrumenten ohne Grundgeschäft	0,00	0,00	0,00
3243	Auszahlung aus Gewinnentnahmen von marktbestimmten Betrieben	0,00	0,00	0,00
3244	Sonstige Auszahlungen aus Finanzaufwendungen	0,00	0,00	0,00
<b>32</b>	<b>Summe Auszahlungen operative Gebarung</b>	<b>310.272,11</b>	<b>306.000,00</b>	<b>4.272,11</b>
<b>SA1</b>	<b>Saldo (1) Geldfluss aus der Operativen Gebarung (31 – 32)</b>	<b>-301.185,24</b>	<b>-298.600,00</b>	<b>-2.585,24</b>
<b>331</b>	<b>Einzahlungen aus der Investitionstätigkeit</b>	<b>0,00</b>	<b>0,00</b>	<b>0,00</b>
3311	Einzahlungen aus der Veräußerung von immateriellem Vermögen	0,00	0,00	0,00
3312	Einzahlungen aus der Veräußerung von Grundstücken und Grundstückeinrichtungen	0,00	0,00	0,00
3313	Einzahlungen aus der Veräußerung von Gebäuden und Bauten	0,00	0,00	0,00
3314	Einzahlungen aus der Veräußerung von technischen Anlagen, Fahrzeuge und Maschinen	0,00	0,00	0,00
3315	Einzahlungen aus der Veräußerung von Amts-, Betriebs- und Geschäftsausstattung	0,00	0,00	0,00
3316	Einzahlungen aus der Veräußerung von Kulturgütern	0,00	0,00	0,00
3317	Einzahlungen aus der Veräußerung von Beteiligungen	0,00	0,00	0,00
<b>332</b>	<b>Einzahlungen aus der Rückzahlung von Darlehen sowie gewährten Vorschüssen</b>	<b>0,00</b>	<b>0,00</b>	<b>0,00</b>
3321	Einzahlungen aus Darlehen an Träger des öffentlichen Rechts	0,00	0,00	0,00
3322	Einzahlungen aus Darlehen an Beteiligungen	0,00	0,00	0,00
3323	Einzahlungen aus Darlehen an Unternehmen und Haushalte	0,00	0,00	0,00
3325	Einzahlungen aus Vorschüssen und Anzahlungen	0,00	0,00	0,00
<b>333</b>	<b>Einzahlungen aus Kapitaltransfers</b>	<b>0,00</b>	<b>0,00</b>	<b>0,00</b>
3331	Kapitaltransferzahlungen von Trägern des öffentlichen Rechts	0,00	0,00	0,00
3332	Kapitaltransferzahlungen von Beteiligungen	0,00	0,00	0,00
3333	Kapitaltransferzahlungen von Unternehmen	0,00	0,00	0,00
3334	Kapitaltransferzahlungen von Haushalten und Organisationen ohne Erwerbscharakter	0,00	0,00	0,00
3335	Kapitaltransferzahlungen vom Ausland	0,00	0,00	0,00
<b>33</b>	<b>Summe Einzahlungen investive Gebarung</b>	<b>0,00</b>	<b>0,00</b>	<b>0,00</b>
<b>341</b>	<b>Auszahlungen aus der Investitionstätigkeit</b>	<b>0,00</b>	<b>0,00</b>	<b>0,00</b>
3411	Auszahlungen für den Erwerb von immateriellem Vermögen	0,00	0,00	0,00
3412	Auszahlungen für den Erwerb von Grundstücken und Grundstückseinrichtungen	0,00	0,00	0,00

## Gesundheit (Gruppe 5)

MVAG	Mittelverwendungs- und aufbringungsgruppen (1. und 2. Ebene)	RA 2023	VA 2023	RA - VA
3413	Auszahlungen für den Erwerb von Gebäuden und Bauten	0,00	0,00	0,00
3414	Auszahlungen für den Erwerb von technischen Anlagen, Fahrzeuge und Maschinen	0,00	0,00	0,00
3415	Auszahlungen für den Erwerb von Amts-, Betriebs- und Geschäftsausstattung	0,00	0,00	0,00
3416	Auszahlungen für den Erwerb von Kulturgütern	0,00	0,00	0,00
3417	Auszahlungen für den Erwerb von Beteiligungen	0,00	0,00	0,00
<b>342</b>	<b>Auszahlungen von gewährten Darlehen sowie gewährten Vorschüssen</b>	<b>0,00</b>	<b>0,00</b>	<b>0,00</b>
3421	Auszahlung von Darlehen an Träger des öffentlichen Rechts	0,00	0,00	0,00
3422	Auszahlung von Darlehen an Beteiligungen	0,00	0,00	0,00
3423	Auszahlung von Darlehen an Unternehmen und Haushalte	0,00	0,00	0,00
3425	Auszahlungen von Vorschüssen und Anzahlungen	0,00	0,00	0,00
<b>343</b>	<b>Auszahlungen aus Kapitaltransfers</b>	<b>0,00</b>	<b>0,00</b>	<b>0,00</b>
3431	Kapitaltransferzahlungen an Träger des öffentlichen Rechts	0,00	0,00	0,00
3432	Kapitaltransferzahlungen an Beteiligungen	0,00	0,00	0,00
3433	Kapitaltransferzahlungen an Unternehmen (Finanzunternehmen)	0,00	0,00	0,00
3434	Kapitaltransferzahlungen an Haushalte und Organisationen ohne Erwerbscharakter	0,00	0,00	0,00
3435	Kapitaltransferzahlungen an das Ausland	0,00	0,00	0,00
<b>34</b>	<b>Summe Auszahlungen investive Gebarung</b>	<b>0,00</b>	<b>0,00</b>	<b>0,00</b>
<b>SA2</b>	<b>Saldo (2) Geldfluss aus der Investiven Gebarung (33 – 34)</b>	<b>0,00</b>	<b>0,00</b>	<b>0,00</b>
<b>SA3</b>	<b>Saldo (3) Nettofinanzierungssaldo (Saldo 1 + Saldo 2)</b>	<b>-301.185,24</b>	<b>-298.600,00</b>	<b>-2.585,24</b>
<b>351</b>	<b>Einzahlungen aus der Aufnahme von Finanzschulden</b>	<b>0,00</b>	<b>0,00</b>	<b>0,00</b>
3511	Einzahlungen aus empfangenen Darlehen von öffentlichen Körperschaften und Rechtsträgern	0,00	0,00	0,00
3512	Einzahlungen aus empfangenen Darlehen von Beteiligungen	0,00	0,00	0,00
3513	Einzahlungen aus empfangenen Darlehen von Unternehmen und privaten Haushalten	0,00	0,00	0,00
3514	Einzahlungen aus Finanzschulden (Finanzunternehmen)	0,00	0,00	0,00
<b>353</b>	<b>Einzahlungen infolge eines Kapitaltausch bei derivativen Finanzinstrumenten mit Grundgeschäft</b>	<b>0,00</b>	<b>0,00</b>	<b>0,00</b>
3530	Einzahlungen infolge eines Kapitaltausch bei derivativen Finanzinstrumenten mit Grundgeschäft	0,00	0,00	0,00
<b>355</b>	<b>Einzahlungen aus dem Abgang von Finanzinstrumenten</b>	<b>0,00</b>	<b>0,00</b>	<b>0,00</b>
3550	Einzahlungen aus dem Abgang von Finanzinstrumenten	0,00	0,00	0,00
<b>35</b>	<b>Summe Einzahlungen aus der Finanzierungstätigkeit</b>	<b>0,00</b>	<b>0,00</b>	<b>0,00</b>
<b>361</b>	<b>Auszahlungen aus der Tilgung von Finanzschulden</b>	<b>0,00</b>	<b>0,00</b>	<b>0,00</b>
3611	Auszahlungen aus empfangenen Darlehen von öffentlichen Körperschaften und Rechtsträgern	0,00	0,00	0,00

## Gesundheit (Gruppe 5)

MVAG	Mittelverwendungs- und aufbringungsgruppen (1. und 2. Ebene)	RA 2023	VA 2023	RA - VA
3612	Auszahlungen aus empfangenen Darlehen von Beteiligungen	0,00	0,00	0,00
3613	Auszahlungen aus empfangenen Darlehen von Unternehmen und privaten Haushalten	0,00	0,00	0,00
3614	Auszahlungen aus Finanzschulden	0,00	0,00	0,00
3615	Auszahlung aus der Rückzahlung von Leasingverbindlichkeiten	0,00	0,00	0,00
<b>363</b>	<b>Auszahlungen infolge eines Kapitaltausch bei derivativen Finanzinstrumenten mit Grundgeschäft</b>	<b>0,00</b>	<b>0,00</b>	<b>0,00</b>
3630	Auszahlungen infolge eines Kapitaltausch bei derivativen Finanzinstrumenten mit Grundgeschäft	0,00	0,00	0,00
<b>365</b>	<b>Auszahlungen für den Erwerb von Finanzinstrumenten</b>	<b>0,00</b>	<b>0,00</b>	<b>0,00</b>
3650	Auszahlungen für den Erwerb von Finanzinstrumenten	0,00	0,00	0,00
<b>36</b>	<b>Summe Auszahlungen aus der Finanzierungstätigkeit</b>	<b>0,00</b>	<b>0,00</b>	<b>0,00</b>
<b>SA4</b>	<b>Saldo (4) Geldfluss aus der Finanzierungstätigkeit (35 – 36)</b>	<b>0,00</b>	<b>0,00</b>	<b>0,00</b>
<b>SA5</b>	<b>Saldo (5) Geldfluss aus der voranschlagswirksamen Gebarung (Saldo 3 + Saldo 4)</b>	<b>-301.185,24</b>	<b>-298.600,00</b>	<b>-2.585,24</b>

## Straßen- und Wasserbau, Verkehr (Gruppe 6)

MVAG	Mittelverwendungs- und aufbringungsgruppen (1. und 2. Ebene)	RA 2023	VA 2023	RA - VA
<b>311</b>	<b>Einzahlungen aus der operativen Verwaltungstätigkeit</b>	<b>10.624,39</b>	<b>47.600,00</b>	<b>-36.975,61</b>
3111	Einzahlungen aus eigenen Abgaben	0,00	0,00	0,00
3112	Einzahlungen aus Ertragsanteilen	0,00	0,00	0,00
3113	Einzahlungen aus Gebühren	0,00	0,00	0,00
3114	Einzahlungen aus Leistungen	0,00	0,00	0,00
3115	Einzahlungen aus Besitz und wirtschaftlicher Tätigkeit	0,00	0,00	0,00
3116	Einzahlungen aus Veräußerung von geringwertigen Wirtschaftsgütern (GWG) und sonstige Einzahlungen	10.624,39	47.600,00	-36.975,61
<b>312</b>	<b>Einzahlungen aus Transfers (ohne Kapitaltransfers)</b>	<b>107.860,86</b>	<b>54.800,00</b>	<b>53.060,86</b>
3121	Transferzahlungen von Trägern des öffentlichen Rechts	102.260,86	52.300,00	49.960,86
3122	Transferzahlungen von Beteiligungen	0,00	0,00	0,00
3123	Transferzahlungen von Unternehmen (inkl. Finanzunternehmen)	0,00	0,00	0,00
3124	Transferzahlungen von Haushalte und Organisationen ohne Erwerbscharakter	5.600,00	2.500,00	3.100,00
3125	Transferzahlungen vom Ausland	0,00	0,00	0,00
3126	Investitions- und Tilgungszuschüsse zwischen Unternehmungen und Betrieben der Gebietskörperschaft und der Gebietskörperschaft	0,00	0,00	0,00
<b>313</b>	<b>Einzahlungen aus Finanzerträgen</b>	<b>0,00</b>	<b>0,00</b>	<b>0,00</b>
3131	Einzahlungen aus Zinserträgen	0,00	0,00	0,00
3133	Einzahlungen aus Gewinnentnahmen von marktbestimmten Betrieben	0,00	0,00	0,00
3134	Sonstige Einzahlungen aus Finanzerträgen	0,00	0,00	0,00
3135	Einzahlungen aus Dividenden/Gewinnausschüttungen	0,00	0,00	0,00
<b>31</b>	<b>Summe Einzahlungen operative Gebarung</b>	<b>118.485,25</b>	<b>102.400,00</b>	<b>16.085,25</b>
<b>321</b>	<b>Auszahlungen aus Personalaufwand</b>	<b>0,00</b>	<b>0,00</b>	<b>0,00</b>
3211	Auszahlungen für Personalaufwand Bezüge, Nebengebühren, und Mehrleistungsvergütungen)	0,00	0,00	0,00
3212	Auszahlungen für gesetzliche und freiwillige Sozialaufwendungen	0,00	0,00	0,00
3213	Auszahlungen aus sonstigem Personalaufwand	0,00	0,00	0,00
<b>322</b>	<b>Auszahlungen aus Sachaufwand (ohne Transferaufwand)</b>	<b>18.399,41</b>	<b>54.600,00</b>	<b>-36.200,59</b>
3221	Auszahlungen für Gebrauchs- und Verbrauchsgüter, Handelswaren	5.220,83	4.000,00	1.220,83
3222	Auszahlungen für Verwaltungs- und Betriebsaufwand	0,00	0,00	0,00
3223	Auszahlungen für Leasing- und Mietaufwand	0,00	0,00	0,00
3224	Auszahlungen für Instandhaltung	2.554,19	3.000,00	-445,81
3225	Sonstige Auszahlungen aus Sachaufwand	10.624,39	47.600,00	-36.975,61
<b>323</b>	<b>Auszahlungen aus Transfers (ohne Kapitaltransfers)</b>	<b>30.571,95</b>	<b>30.000,00</b>	<b>571,95</b>
3231	Transferzahlungen an Träger des öffentlichen Rechts	30.571,95	30.000,00	571,95
3232	Transferzahlungen an Beteiligungen	0,00	0,00	0,00
3233	Transferzahlungen an Unternehmen (inkl. Finanzunternehmen)	0,00	0,00	0,00

## Straßen- und Wasserbau, Verkehr (Gruppe 6)

MVAG	Mittelverwendungs- und aufbringungsgruppen (1. und 2. Ebene)	RA 2023	VA 2023	RA - VA
3234	Transferzahlungen an Haushalte und Organisationen ohne Erwerbscharakter	0,00	0,00	0,00
3235	Transferzahlungen an das Ausland	0,00	0,00	0,00
3236	Investitions- und Tilgungszuschüsse zwischen Unternehmungen und Betrieben der Gebietskörperschaft und der Gebietskörperschaft	0,00	0,00	0,00
<b>324</b>	<b>Auszahlungen aus Finanzaufwand</b>	<b>0,00</b>	<b>0,00</b>	<b>0,00</b>
3241	Auszahlungen für Zinsaufwand, für Finanzierungsleasing, für Forderungskauf, für Finanzschulden und derivative Finanzinstrumente	0,00	0,00	0,00
3242	Auszahlungen für Zinsen aus derivativen Finanzinstrumenten ohne Grundgeschäft	0,00	0,00	0,00
3243	Auszahlung aus Gewinnentnahmen von marktbestimmten Betrieben	0,00	0,00	0,00
3244	Sonstige Auszahlungen aus Finanzaufwendungen	0,00	0,00	0,00
<b>32</b>	<b>Summe Auszahlungen operative Gebarung</b>	<b>48.971,36</b>	<b>84.600,00</b>	<b>-35.628,64</b>
<b>SA1</b>	<b>Saldo (1) Geldfluss aus der Operativen Gebarung (31 – 32)</b>	<b>69.513,89</b>	<b>17.800,00</b>	<b>51.713,89</b>
<b>331</b>	<b>Einzahlungen aus der Investitionstätigkeit</b>	<b>0,00</b>	<b>0,00</b>	<b>0,00</b>
3311	Einzahlungen aus der Veräußerung von immateriellem Vermögen	0,00	0,00	0,00
3312	Einzahlungen aus der Veräußerung von Grundstücken und Grundstückeinrichtungen	0,00	0,00	0,00
3313	Einzahlungen aus der Veräußerung von Gebäuden und Bauten	0,00	0,00	0,00
3314	Einzahlungen aus der Veräußerung von technischen Anlagen, Fahrzeuge und Maschinen	0,00	0,00	0,00
3315	Einzahlungen aus der Veräußerung von Amts-, Betriebs- und Geschäftsausstattung	0,00	0,00	0,00
3316	Einzahlungen aus der Veräußerung von Kulturgütern	0,00	0,00	0,00
3317	Einzahlungen aus der Veräußerung von Beteiligungen	0,00	0,00	0,00
<b>332</b>	<b>Einzahlungen aus der Rückzahlung von Darlehen sowie gewährten Vorschüssen</b>	<b>0,00</b>	<b>0,00</b>	<b>0,00</b>
3321	Einzahlungen aus Darlehen an Träger des öffentlichen Rechts	0,00	0,00	0,00
3322	Einzahlungen aus Darlehen an Beteiligungen	0,00	0,00	0,00
3323	Einzahlungen aus Darlehen an Unternehmen und Haushalte	0,00	0,00	0,00
3325	Einzahlungen aus Vorschüssen und Anzahlungen	0,00	0,00	0,00
<b>333</b>	<b>Einzahlungen aus Kapitaltransfers</b>	<b>0,00</b>	<b>0,00</b>	<b>0,00</b>
3331	Kapitaltransferzahlungen von Trägern des öffentlichen Rechts	0,00	0,00	0,00
3332	Kapitaltransferzahlungen von Beteiligungen	0,00	0,00	0,00
3333	Kapitaltransferzahlungen von Unternehmen	0,00	0,00	0,00
3334	Kapitaltransferzahlungen von Haushalten und Organisationen ohne Erwerbscharakter	0,00	0,00	0,00
3335	Kapitaltransferzahlungen vom Ausland	0,00	0,00	0,00
<b>33</b>	<b>Summe Einzahlungen investive Gebarung</b>	<b>0,00</b>	<b>0,00</b>	<b>0,00</b>
<b>341</b>	<b>Auszahlungen aus der Investitionstätigkeit</b>	<b>129.747,36</b>	<b>201.000,00</b>	<b>-71.252,64</b>
3411	Auszahlungen für den Erwerb von immateriellem Vermögen	0,00	0,00	0,00
3412	Auszahlungen für den Erwerb von Grundstücken und Grundstückseinrichtungen	129.747,36	201.000,00	-71.252,64



## Straßen- und Wasserbau, Verkehr (Gruppe 6)

MVAG	Mittelverwendungs- und aufbringungsgruppen (1. und 2. Ebene)	RA 2023	VA 2023	RA - VA
3413	Auszahlungen für den Erwerb von Gebäuden und Bauten	0,00	0,00	0,00
3414	Auszahlungen für den Erwerb von technischen Anlagen, Fahrzeuge und Maschinen	0,00	0,00	0,00
3415	Auszahlungen für den Erwerb von Amts-, Betriebs- und Geschäftsausstattung	0,00	0,00	0,00
3416	Auszahlungen für den Erwerb von Kulturgütern	0,00	0,00	0,00
3417	Auszahlungen für den Erwerb von Beteiligungen	0,00	0,00	0,00
<b>342</b>	<b>Auszahlungen von gewährten Darlehen sowie gewährten Vorschüssen</b>	<b>0,00</b>	<b>0,00</b>	<b>0,00</b>
3421	Auszahlung von Darlehen an Träger des öffentlichen Rechts	0,00	0,00	0,00
3422	Auszahlung von Darlehen an Beteiligungen	0,00	0,00	0,00
3423	Auszahlung von Darlehen an Unternehmen und Haushalte	0,00	0,00	0,00
3425	Auszahlungen von Vorschüssen und Anzahlungen	0,00	0,00	0,00
<b>343</b>	<b>Auszahlungen aus Kapitaltransfers</b>	<b>0,00</b>	<b>0,00</b>	<b>0,00</b>
3431	Kapitaltransferzahlungen an Träger des öffentlichen Rechts	0,00	0,00	0,00
3432	Kapitaltransferzahlungen an Beteiligungen	0,00	0,00	0,00
3433	Kapitaltransferzahlungen an Unternehmen (Finanzunternehmen)	0,00	0,00	0,00
3434	Kapitaltransferzahlungen an Haushalte und Organisationen ohne Erwerbscharakter	0,00	0,00	0,00
3435	Kapitaltransferzahlungen an das Ausland	0,00	0,00	0,00
<b>34</b>	<b>Summe Auszahlungen investive Gebarung</b>	<b>129.747,36</b>	<b>201.000,00</b>	<b>-71.252,64</b>
<b>SA2</b>	<b>Saldo (2) Geldfluss aus der Investiven Gebarung (33 – 34)</b>	<b>-129.747,36</b>	<b>-201.000,00</b>	<b>71.252,64</b>
<b>SA3</b>	<b>Saldo (3) Nettofinanzierungssaldo (Saldo 1 + Saldo 2)</b>	<b>-60.233,47</b>	<b>-183.200,00</b>	<b>122.966,53</b>
<b>351</b>	<b>Einzahlungen aus der Aufnahme von Finanzschulden</b>	<b>0,00</b>	<b>0,00</b>	<b>0,00</b>
3511	Einzahlungen aus empfangenen Darlehen von öffentlichen Körperschaften und Rechtsträgern	0,00	0,00	0,00
3512	Einzahlungen aus empfangenen Darlehen von Beteiligungen	0,00	0,00	0,00
3513	Einzahlungen aus empfangenen Darlehen von Unternehmen und privaten Haushalten	0,00	0,00	0,00
3514	Einzahlungen aus Finanzschulden (Finanzunternehmen)	0,00	0,00	0,00
<b>353</b>	<b>Einzahlungen infolge eines Kapitaltausch bei derivativen Finanzinstrumenten mit Grundgeschäft</b>	<b>0,00</b>	<b>0,00</b>	<b>0,00</b>
3530	Einzahlungen infolge eines Kapitaltausch bei derivativen Finanzinstrumenten mit Grundgeschäft	0,00	0,00	0,00
<b>355</b>	<b>Einzahlungen aus dem Abgang von Finanzinstrumenten</b>	<b>0,00</b>	<b>0,00</b>	<b>0,00</b>
3550	Einzahlungen aus dem Abgang von Finanzinstrumenten	0,00	0,00	0,00
<b>35</b>	<b>Summe Einzahlungen aus der Finanzierungstätigkeit</b>	<b>0,00</b>	<b>0,00</b>	<b>0,00</b>
<b>361</b>	<b>Auszahlungen aus der Tilgung von Finanzschulden</b>	<b>0,00</b>	<b>0,00</b>	<b>0,00</b>
3611	Auszahlungen aus empfangenen Darlehen von öffentlichen Körperschaften und Rechtsträgern	0,00	0,00	0,00

## Straßen- und Wasserbau, Verkehr (Gruppe 6)

MVAG	Mittelverwendungs- und aufbringungsgruppen (1. und 2. Ebene)	RA 2023	VA 2023	RA - VA
3612	Auszahlungen aus empfangenen Darlehen von Beteiligungen	0,00	0,00	0,00
3613	Auszahlungen aus empfangenen Darlehen von Unternehmen und privaten Haushalten	0,00	0,00	0,00
3614	Auszahlungen aus Finanzschulden	0,00	0,00	0,00
3615	Auszahlung aus der Rückzahlung von Leasingverbindlichkeiten	0,00	0,00	0,00
<b>363</b>	<b>Auszahlungen infolge eines Kapitaltausch bei derivativen Finanzinstrumenten mit Grundgeschäft</b>	<b>0,00</b>	<b>0,00</b>	<b>0,00</b>
3630	Auszahlungen infolge eines Kapitaltausch bei derivativen Finanzinstrumenten mit Grundgeschäft	0,00	0,00	0,00
<b>365</b>	<b>Auszahlungen für den Erwerb von Finanzinstrumenten</b>	<b>0,00</b>	<b>0,00</b>	<b>0,00</b>
3650	Auszahlungen für den Erwerb von Finanzinstrumenten	0,00	0,00	0,00
<b>36</b>	<b>Summe Auszahlungen aus der Finanzierungstätigkeit</b>	<b>0,00</b>	<b>0,00</b>	<b>0,00</b>
<b>SA4</b>	<b>Saldo (4) Geldfluss aus der Finanzierungstätigkeit (35 – 36)</b>	<b>0,00</b>	<b>0,00</b>	<b>0,00</b>
<b>SA5</b>	<b>Saldo (5) Geldfluss aus der voranschlagswirksamen Gebarung (Saldo 3 + Saldo 4)</b>	<b>-60.233,47</b>	<b>-183.200,00</b>	<b>122.966,53</b>

## Wirtschaftsförderung (Gruppe 7)

MVAG	Mittelverwendungs- und aufbringungsgruppen (1. und 2. Ebene)	RA 2023	VA 2023	RA - VA
<b>311</b>	<b>Einzahlungen aus der operativen Verwaltungstätigkeit</b>	<b>10.655,94</b>	<b>14.300,00</b>	<b>-3.644,06</b>
3111	Einzahlungen aus eigenen Abgaben	0,00	0,00	0,00
3112	Einzahlungen aus Ertragsanteilen	0,00	0,00	0,00
3113	Einzahlungen aus Gebühren	14,40	1.100,00	-1.085,60
3114	Einzahlungen aus Leistungen	0,00	0,00	0,00
3115	Einzahlungen aus Besitz und wirtschaftlicher Tätigkeit	0,00	0,00	0,00
3116	Einzahlungen aus Veräußerung von geringwertigen Wirtschaftsgütern (GWG) und sonstige Einzahlungen	10.641,54	13.200,00	-2.558,46
<b>312</b>	<b>Einzahlungen aus Transfers (ohne Kapitaltransfers)</b>	<b>2.000,00</b>	<b>2.000,00</b>	<b>0,00</b>
3121	Transferzahlungen von Trägern des öffentlichen Rechts	2.000,00	2.000,00	0,00
3122	Transferzahlungen von Beteiligungen	0,00	0,00	0,00
3123	Transferzahlungen von Unternehmen (inkl. Finanzunternehmen)	0,00	0,00	0,00
3124	Transferzahlungen von Haushalte und Organisationen ohne Erwerbscharakter	0,00	0,00	0,00
3125	Transferzahlungen vom Ausland	0,00	0,00	0,00
3126	Investitions- und Tilgungszuschüsse zwischen Unternehmungen und Betrieben der Gebietskörperschaft und der Gebietskörperschaft	0,00	0,00	0,00
<b>313</b>	<b>Einzahlungen aus Finanzerträgen</b>	<b>0,00</b>	<b>0,00</b>	<b>0,00</b>
3131	Einzahlungen aus Zinserträgen	0,00	0,00	0,00
3133	Einzahlungen aus Gewinnentnahmen von marktbestimmten Betrieben	0,00	0,00	0,00
3134	Sonstige Einzahlungen aus Finanzerträgen	0,00	0,00	0,00
3135	Einzahlungen aus Dividenden/Gewinnausschüttungen	0,00	0,00	0,00
<b>31</b>	<b>Summe Einzahlungen operative Gebarung</b>	<b>12.655,94</b>	<b>16.300,00</b>	<b>-3.644,06</b>
<b>321</b>	<b>Auszahlungen aus Personalaufwand</b>	<b>0,00</b>	<b>0,00</b>	<b>0,00</b>
3211	Auszahlungen für Personalaufwand Bezüge, Nebengebühren, und Mehrleistungsvergütungen)	0,00	0,00	0,00
3212	Auszahlungen für gesetzliche und freiwillige Sozialaufwendungen	0,00	0,00	0,00
3213	Auszahlungen aus sonstigem Personalaufwand	0,00	0,00	0,00
<b>322</b>	<b>Auszahlungen aus Sachaufwand (ohne Transferaufwand)</b>	<b>20.321,70</b>	<b>28.400,00</b>	<b>-8.078,30</b>
3221	Auszahlungen für Gebrauchs- und Verbrauchsgüter, Handelswaren	0,00	0,00	0,00
3222	Auszahlungen für Verwaltungs- und Betriebsaufwand	1.291,47	1.400,00	-108,53
3223	Auszahlungen für Leasing- und Mietaufwand	0,00	0,00	0,00
3224	Auszahlungen für Instandhaltung	13.059,96	18.500,00	-5.440,04
3225	Sonstige Auszahlungen aus Sachaufwand	5.970,27	8.500,00	-2.529,73
<b>323</b>	<b>Auszahlungen aus Transfers (ohne Kapitaltransfers)</b>	<b>3.000,00</b>	<b>3.000,00</b>	<b>0,00</b>
3231	Transferzahlungen an Träger des öffentlichen Rechts	0,00	0,00	0,00
3232	Transferzahlungen an Beteiligungen	0,00	0,00	0,00
3233	Transferzahlungen an Unternehmen (inkl. Finanzunternehmen)	3.000,00	3.000,00	0,00

## Wirtschaftsförderung (Gruppe 7)

MVAG	Mittelverwendungs- und aufbringungsgruppen (1. und 2. Ebene)	RA 2023	VA 2023	RA - VA
3234	Transferzahlungen an Haushalte und Organisationen ohne Erwerbscharakter	0,00	0,00	0,00
3235	Transferzahlungen an das Ausland	0,00	0,00	0,00
3236	Investitions- und Tilgungszuschüsse zwischen Unternehmungen und Betrieben der Gebietskörperschaft und der Gebietskörperschaft	0,00	0,00	0,00
<b>324</b>	<b>Auszahlungen aus Finanzaufwand</b>	<b>0,00</b>	<b>0,00</b>	<b>0,00</b>
3241	Auszahlungen für Zinsaufwand, für Finanzierungsleasing, für Forderungskauf, für Finanzschulden und derivative Finanzinstrumente	0,00	0,00	0,00
3242	Auszahlungen für Zinsen aus derivativen Finanzinstrumenten ohne Grundgeschäft	0,00	0,00	0,00
3243	Auszahlung aus Gewinnentnahmen von marktbestimmten Betrieben	0,00	0,00	0,00
3244	Sonstige Auszahlungen aus Finanzaufwendungen	0,00	0,00	0,00
<b>32</b>	<b>Summe Auszahlungen operative Gebarung</b>	<b>23.321,70</b>	<b>31.400,00</b>	<b>-8.078,30</b>
<b>SA1</b>	<b>Saldo (1) Geldfluss aus der Operativen Gebarung (31 – 32)</b>	<b>-10.665,76</b>	<b>-15.100,00</b>	<b>4.434,24</b>
<b>331</b>	<b>Einzahlungen aus der Investitionstätigkeit</b>	<b>0,00</b>	<b>0,00</b>	<b>0,00</b>
3311	Einzahlungen aus der Veräußerung von immateriellem Vermögen	0,00	0,00	0,00
3312	Einzahlungen aus der Veräußerung von Grundstücken und Grundstückeinrichtungen	0,00	0,00	0,00
3313	Einzahlungen aus der Veräußerung von Gebäuden und Bauten	0,00	0,00	0,00
3314	Einzahlungen aus der Veräußerung von technischen Anlagen, Fahrzeuge und Maschinen	0,00	0,00	0,00
3315	Einzahlungen aus der Veräußerung von Amts-, Betriebs- und Geschäftsausstattung	0,00	0,00	0,00
3316	Einzahlungen aus der Veräußerung von Kulturgütern	0,00	0,00	0,00
3317	Einzahlungen aus der Veräußerung von Beteiligungen	0,00	0,00	0,00
<b>332</b>	<b>Einzahlungen aus der Rückzahlung von Darlehen sowie gewährten Vorschüssen</b>	<b>0,00</b>	<b>0,00</b>	<b>0,00</b>
3321	Einzahlungen aus Darlehen an Träger des öffentlichen Rechts	0,00	0,00	0,00
3322	Einzahlungen aus Darlehen an Beteiligungen	0,00	0,00	0,00
3323	Einzahlungen aus Darlehen an Unternehmen und Haushalte	0,00	0,00	0,00
3325	Einzahlungen aus Vorschüssen und Anzahlungen	0,00	0,00	0,00
<b>333</b>	<b>Einzahlungen aus Kapitaltransfers</b>	<b>15.958,27</b>	<b>13.500,00</b>	<b>2.458,27</b>
3331	Kapitaltransferzahlungen von Trägern des öffentlichen Rechts	15.958,27	13.500,00	2.458,27
3332	Kapitaltransferzahlungen von Beteiligungen	0,00	0,00	0,00
3333	Kapitaltransferzahlungen von Unternehmen	0,00	0,00	0,00
3334	Kapitaltransferzahlungen von Haushalten und Organisationen ohne Erwerbscharakter	0,00	0,00	0,00
3335	Kapitaltransferzahlungen vom Ausland	0,00	0,00	0,00
<b>33</b>	<b>Summe Einzahlungen investive Gebarung</b>	<b>15.958,27</b>	<b>13.500,00</b>	<b>2.458,27</b>
<b>341</b>	<b>Auszahlungen aus der Investitionstätigkeit</b>	<b>9.970,27</b>	<b>10.000,00</b>	<b>-29,73</b>
3411	Auszahlungen für den Erwerb von immateriellem Vermögen	0,00	0,00	0,00
3412	Auszahlungen für den Erwerb von Grundstücken und Grundstückseinrichtungen	9.970,27	10.000,00	-29,73

## Wirtschaftsförderung (Gruppe 7)

MVAG	Mittelverwendungs- und aufbringungsgruppen (1. und 2. Ebene)	RA 2023	VA 2023	RA - VA
3413	Auszahlungen für den Erwerb von Gebäuden und Bauten	0,00	0,00	0,00
3414	Auszahlungen für den Erwerb von technischen Anlagen, Fahrzeuge und Maschinen	0,00	0,00	0,00
3415	Auszahlungen für den Erwerb von Amts-, Betriebs- und Geschäftsausstattung	0,00	0,00	0,00
3416	Auszahlungen für den Erwerb von Kulturgütern	0,00	0,00	0,00
3417	Auszahlungen für den Erwerb von Beteiligungen	0,00	0,00	0,00
<b>342</b>	<b>Auszahlungen von gewährten Darlehen sowie gewährten Vorschüssen</b>	<b>0,00</b>	<b>0,00</b>	<b>0,00</b>
3421	Auszahlung von Darlehen an Träger des öffentlichen Rechts	0,00	0,00	0,00
3422	Auszahlung von Darlehen an Beteiligungen	0,00	0,00	0,00
3423	Auszahlung von Darlehen an Unternehmen und Haushalte	0,00	0,00	0,00
3425	Auszahlungen von Vorschüssen und Anzahlungen	0,00	0,00	0,00
<b>343</b>	<b>Auszahlungen aus Kapitaltransfers</b>	<b>0,00</b>	<b>0,00</b>	<b>0,00</b>
3431	Kapitaltransferzahlungen an Träger des öffentlichen Rechts	0,00	0,00	0,00
3432	Kapitaltransferzahlungen an Beteiligungen	0,00	0,00	0,00
3433	Kapitaltransferzahlungen an Unternehmen (Finanzunternehmen)	0,00	0,00	0,00
3434	Kapitaltransferzahlungen an Haushalte und Organisationen ohne Erwerbscharakter	0,00	0,00	0,00
3435	Kapitaltransferzahlungen an das Ausland	0,00	0,00	0,00
<b>34</b>	<b>Summe Auszahlungen investive Gebarung</b>	<b>9.970,27</b>	<b>10.000,00</b>	<b>-29,73</b>
<b>SA2</b>	<b>Saldo (2) Geldfluss aus der Investiven Gebarung (33 – 34)</b>	<b>5.988,00</b>	<b>3.500,00</b>	<b>2.488,00</b>
<b>SA3</b>	<b>Saldo (3) Nettofinanzierungssaldo (Saldo 1 + Saldo 2)</b>	<b>-4.677,76</b>	<b>-11.600,00</b>	<b>6.922,24</b>
<b>351</b>	<b>Einzahlungen aus der Aufnahme von Finanzschulden</b>	<b>0,00</b>	<b>0,00</b>	<b>0,00</b>
3511	Einzahlungen aus empfangenen Darlehen von öffentlichen Körperschaften und Rechtsträgern	0,00	0,00	0,00
3512	Einzahlungen aus empfangenen Darlehen von Beteiligungen	0,00	0,00	0,00
3513	Einzahlungen aus empfangenen Darlehen von Unternehmen und privaten Haushalten	0,00	0,00	0,00
3514	Einzahlungen aus Finanzschulden (Finanzunternehmen)	0,00	0,00	0,00
<b>353</b>	<b>Einzahlungen infolge eines Kapitaltausch bei derivativen Finanzinstrumenten mit Grundgeschäft</b>	<b>0,00</b>	<b>0,00</b>	<b>0,00</b>
3530	Einzahlungen infolge eines Kapitaltausch bei derivativen Finanzinstrumenten mit Grundgeschäft	0,00	0,00	0,00
<b>355</b>	<b>Einzahlungen aus dem Abgang von Finanzinstrumenten</b>	<b>0,00</b>	<b>0,00</b>	<b>0,00</b>
3550	Einzahlungen aus dem Abgang von Finanzinstrumenten	0,00	0,00	0,00
<b>35</b>	<b>Summe Einzahlungen aus der Finanzierungstätigkeit</b>	<b>0,00</b>	<b>0,00</b>	<b>0,00</b>
<b>361</b>	<b>Auszahlungen aus der Tilgung von Finanzschulden</b>	<b>0,00</b>	<b>0,00</b>	<b>0,00</b>
3611	Auszahlungen aus empfangenen Darlehen von öffentlichen Körperschaften und Rechtsträgern	0,00	0,00	0,00

## Wirtschaftsförderung (Gruppe 7)

MVAG	Mittelverwendungs- und aufbringungsgruppen (1. und 2. Ebene)	RA 2023	VA 2023	RA - VA
3612	Auszahlungen aus empfangenen Darlehen von Beteiligungen	0,00	0,00	0,00
3613	Auszahlungen aus empfangenen Darlehen von Unternehmen und privaten Haushalten	0,00	0,00	0,00
3614	Auszahlungen aus Finanzschulden	0,00	0,00	0,00
3615	Auszahlung aus der Rückzahlung von Leasingverbindlichkeiten	0,00	0,00	0,00
<b>363</b>	<b>Auszahlungen infolge eines Kapitaltausch bei derivativen Finanzinstrumenten mit Grundgeschäft</b>	<b>0,00</b>	<b>0,00</b>	<b>0,00</b>
3630	Auszahlungen infolge eines Kapitaltausch bei derivativen Finanzinstrumenten mit Grundgeschäft	0,00	0,00	0,00
<b>365</b>	<b>Auszahlungen für den Erwerb von Finanzinstrumenten</b>	<b>0,00</b>	<b>0,00</b>	<b>0,00</b>
3650	Auszahlungen für den Erwerb von Finanzinstrumenten	0,00	0,00	0,00
<b>36</b>	<b>Summe Auszahlungen aus der Finanzierungstätigkeit</b>	<b>0,00</b>	<b>0,00</b>	<b>0,00</b>
<b>SA4</b>	<b>Saldo (4) Geldfluss aus der Finanzierungstätigkeit (35 – 36)</b>	<b>0,00</b>	<b>0,00</b>	<b>0,00</b>
<b>SA5</b>	<b>Saldo (5) Geldfluss aus der voranschlagswirksamen Gebarung (Saldo 3 + Saldo 4)</b>	<b>-4.677,76</b>	<b>-11.600,00</b>	<b>6.922,24</b>

## Dienstleistungen (Gruppe 8)

MVAG	Mittelverwendungs- und aufbringungsgruppen (1. und 2. Ebene)	RA 2023	VA 2023	RA - VA
<b>311</b>	<b>Einzahlungen aus der operativen Verwaltungstätigkeit</b>	<b>1.383.116,57</b>	<b>1.655.600,00</b>	<b>-272.483,43</b>
3111	Einzahlungen aus eigenen Abgaben	0,00	0,00	0,00
3112	Einzahlungen aus Ertragsanteilen	0,00	0,00	0,00
3113	Einzahlungen aus Gebühren	335.310,85	357.000,00	-21.689,15
3114	Einzahlungen aus Leistungen	45.966,13	42.500,00	3.466,13
3115	Einzahlungen aus Besitz und wirtschaftlicher Tätigkeit	232.410,00	243.000,00	-10.590,00
3116	Einzahlungen aus Veräußerung von geringwertigen Wirtschaftsgütern (GWG) und sonstige Einzahlungen	769.429,59	1.013.100,00	-243.670,41
<b>312</b>	<b>Einzahlungen aus Transfers (ohne Kapitaltransfers)</b>	<b>159.620,52</b>	<b>159.700,00</b>	<b>-79,48</b>
3121	Transferzahlungen von Trägern des öffentlichen Rechts	159.620,52	159.700,00	-79,48
3122	Transferzahlungen von Beteiligungen	0,00	0,00	0,00
3123	Transferzahlungen von Unternehmen (inkl. Finanzunternehmen)	0,00	0,00	0,00
3124	Transferzahlungen von Haushalten und Organisationen ohne Erwerbscharakter	0,00	0,00	0,00
3125	Transferzahlungen vom Ausland	0,00	0,00	0,00
3126	Investitions- und Tilgungszuschüsse zwischen Unternehmungen und Betrieben der Gebietskörperschaft und der Gebietskörperschaft	0,00	0,00	0,00
<b>313</b>	<b>Einzahlungen aus Finanzerträgen</b>	<b>0,00</b>	<b>0,00</b>	<b>0,00</b>
3131	Einzahlungen aus Zinserträgen	0,00	0,00	0,00
3133	Einzahlungen aus Gewinnentnahmen von marktbestimmten Betrieben	0,00	0,00	0,00
3134	Sonstige Einzahlungen aus Finanzerträgen	0,00	0,00	0,00
3135	Einzahlungen aus Dividenden/Gewinnausschüttungen	0,00	0,00	0,00
<b>31</b>	<b>Summe Einzahlungen operative Gebarung</b>	<b>1.542.737,09</b>	<b>1.815.300,00</b>	<b>-272.562,91</b>
<b>321</b>	<b>Auszahlungen aus Personalaufwand</b>	<b>233.620,03</b>	<b>221.550,00</b>	<b>12.070,03</b>
3211	Auszahlungen für Personalaufwand Bezüge, Nebengebühren, und Mehrleistungsvergütungen)	186.767,22	168.200,00	18.567,22
3212	Auszahlungen für gesetzliche und freiwillige Sozialaufwendungen	46.852,81	53.350,00	-6.497,19
3213	Auszahlungen aus sonstigem Personalaufwand	0,00	0,00	0,00
<b>322</b>	<b>Auszahlungen aus Sachaufwand (ohne Transferaufwand)</b>	<b>1.255.765,65</b>	<b>1.606.850,00</b>	<b>-351.084,35</b>
3221	Auszahlungen für Gebrauchs- und Verbrauchsgüter, Handelswaren	46.923,77	36.200,00	10.723,77
3222	Auszahlungen für Verwaltungs- und Betriebsaufwand	152.067,89	154.250,00	-2.182,11
3223	Auszahlungen für Leasing- und Mietaufwand	1.500,00	1.800,00	-300,00
3224	Auszahlungen für Instandhaltung	215.950,87	306.400,00	-90.449,13
3225	Sonstige Auszahlungen aus Sachaufwand	839.323,12	1.108.200,00	-268.876,88
<b>323</b>	<b>Auszahlungen aus Transfers (ohne Kapitaltransfers)</b>	<b>0,00</b>	<b>0,00</b>	<b>0,00</b>
3231	Transferzahlungen an Träger des öffentlichen Rechts	0,00	0,00	0,00
3232	Transferzahlungen an Beteiligungen	0,00	0,00	0,00
3233	Transferzahlungen an Unternehmen (inkl. Finanzunternehmen)	0,00	0,00	0,00

## Dienstleistungen (Gruppe 8)

MVAG	Mittelverwendungs- und aufbringungsgruppen (1. und 2. Ebene)	RA 2023	VA 2023	RA - VA
3234	Transferzahlungen an Haushalte und Organisationen ohne Erwerbscharakter	0,00	0,00	0,00
3235	Transferzahlungen an das Ausland	0,00	0,00	0,00
3236	Investitions- und Tilgungszuschüsse zwischen Unternehmungen und Betrieben der Gebietskörperschaft und der Gebietskörperschaft	0,00	0,00	0,00
<b>324</b>	<b>Auszahlungen aus Finanzaufwand</b>	<b>68.037,57</b>	<b>75.100,00</b>	<b>-7.062,43</b>
3241	Auszahlungen für Zinsaufwand, für Finanzierungsleasing, für Forderungskauf, für Finanzschulden und derivative Finanzinstrumente	68.037,57	75.100,00	-7.062,43
3242	Auszahlungen für Zinsen aus derivativen Finanzinstrumenten ohne Grundgeschäft	0,00	0,00	0,00
3243	Auszahlung aus Gewinnentnahmen von marktbestimmten Betrieben	0,00	0,00	0,00
3244	Sonstige Auszahlungen aus Finanzaufwendungen	0,00	0,00	0,00
<b>32</b>	<b>Summe Auszahlungen operative Gebarung</b>	<b>1.557.423,25</b>	<b>1.903.500,00</b>	<b>-346.076,75</b>
<b>SA1</b>	<b>Saldo (1) Geldfluss aus der Operativen Gebarung (31 – 32)</b>	<b>-14.686,16</b>	<b>-88.200,00</b>	<b>73.513,84</b>
<b>331</b>	<b>Einzahlungen aus der Investitionstätigkeit</b>	<b>257.930,00</b>	<b>150.000,00</b>	<b>107.930,00</b>
3311	Einzahlungen aus der Veräußerung von immateriellem Vermögen	0,00	0,00	0,00
3312	Einzahlungen aus der Veräußerung von Grundstücken und Grundstückeinrichtungen	257.930,00	150.000,00	107.930,00
3313	Einzahlungen aus der Veräußerung von Gebäuden und Bauten	0,00	0,00	0,00
3314	Einzahlungen aus der Veräußerung von technischen Anlagen, Fahrzeuge und Maschinen	0,00	0,00	0,00
3315	Einzahlungen aus der Veräußerung von Amts-, Betriebs- und Geschäftsausstattung	0,00	0,00	0,00
3316	Einzahlungen aus der Veräußerung von Kulturgütern	0,00	0,00	0,00
3317	Einzahlungen aus der Veräußerung von Beteiligungen	0,00	0,00	0,00
<b>332</b>	<b>Einzahlungen aus der Rückzahlung von Darlehen sowie gewährten Vorschüssen</b>	<b>0,00</b>	<b>0,00</b>	<b>0,00</b>
3321	Einzahlungen aus Darlehen an Träger des öffentlichen Rechts	0,00	0,00	0,00
3322	Einzahlungen aus Darlehen an Beteiligungen	0,00	0,00	0,00
3323	Einzahlungen aus Darlehen an Unternehmen und Haushalte	0,00	0,00	0,00
3325	Einzahlungen aus Vorschüssen und Anzahlungen	0,00	0,00	0,00
<b>333</b>	<b>Einzahlungen aus Kapitaltransfers</b>	<b>114.611,63</b>	<b>93.600,00</b>	<b>21.011,63</b>
3331	Kapitaltransferzahlungen von Trägern des öffentlichen Rechts	63.042,11	68.600,00	-5.557,89
3332	Kapitaltransferzahlungen von Beteiligungen	0,00	0,00	0,00
3333	Kapitaltransferzahlungen von Unternehmen	0,00	0,00	0,00
3334	Kapitaltransferzahlungen von Haushalten und Organisationen ohne Erwerbscharakter	51.569,52	25.000,00	26.569,52
3335	Kapitaltransferzahlungen vom Ausland	0,00	0,00	0,00
<b>33</b>	<b>Summe Einzahlungen investive Gebarung</b>	<b>372.541,63</b>	<b>243.600,00</b>	<b>128.941,63</b>
<b>341</b>	<b>Auszahlungen aus der Investitionstätigkeit</b>	<b>1.068.544,92</b>	<b>1.989.600,00</b>	<b>-921.055,08</b>
3411	Auszahlungen für den Erwerb von immateriellem Vermögen	0,00	47.000,00	-47.000,00
3412	Auszahlungen für den Erwerb von Grundstücken und Grundstückseinrichtungen	512.762,20	1.193.300,00	-680.537,80



## Dienstleistungen (Gruppe 8)

MVAG	Mittelverwendungs- und aufbringungsgruppen (1. und 2. Ebene)	RA 2023	VA 2023	RA - VA
3413	Auszahlungen für den Erwerb von Gebäuden und Bauten	538.586,67	713.000,00	-174.413,33
3414	Auszahlungen für den Erwerb von technischen Anlagen, Fahrzeuge und Maschinen	8.403,25	27.300,00	-18.896,75
3415	Auszahlungen für den Erwerb von Amts-, Betriebs- und Geschäftsausstattung	8.792,80	9.000,00	-207,20
3416	Auszahlungen für den Erwerb von Kulturgütern	0,00	0,00	0,00
3417	Auszahlungen für den Erwerb von Beteiligungen	0,00	0,00	0,00
<b>342</b>	<b>Auszahlungen von gewährten Darlehen sowie gewährten Vorschüssen</b>	<b>0,00</b>	<b>0,00</b>	<b>0,00</b>
3421	Auszahlung von Darlehen an Träger des öffentlichen Rechts	0,00	0,00	0,00
3422	Auszahlung von Darlehen an Beteiligungen	0,00	0,00	0,00
3423	Auszahlung von Darlehen an Unternehmen und Haushalte	0,00	0,00	0,00
3425	Auszahlungen von Vorschüssen und Anzahlungen	0,00	0,00	0,00
<b>343</b>	<b>Auszahlungen aus Kapitaltransfers</b>	<b>0,00</b>	<b>0,00</b>	<b>0,00</b>
3431	Kapitaltransferzahlungen an Träger des öffentlichen Rechts	0,00	0,00	0,00
3432	Kapitaltransferzahlungen an Beteiligungen	0,00	0,00	0,00
3433	Kapitaltransferzahlungen an Unternehmen (Finanzunternehmen)	0,00	0,00	0,00
3434	Kapitaltransferzahlungen an Haushalte und Organisationen ohne Erwerbscharakter	0,00	0,00	0,00
3435	Kapitaltransferzahlungen an das Ausland	0,00	0,00	0,00
<b>34</b>	<b>Summe Auszahlungen investive Gebarung</b>	<b>1.068.544,92</b>	<b>1.989.600,00</b>	<b>-921.055,08</b>
<b>SA2</b>	<b>Saldo (2) Geldfluss aus der Investiven Gebarung (33 – 34)</b>	<b>-696.003,29</b>	<b>-1.746.000,00</b>	<b>1.049.996,71</b>
<b>SA3</b>	<b>Saldo (3) Nettofinanzierungssaldo (Saldo 1 + Saldo 2)</b>	<b>-710.689,45</b>	<b>-1.834.200,00</b>	<b>1.123.510,55</b>
<b>351</b>	<b>Einzahlungen aus der Aufnahme von Finanzschulden</b>	<b>652,56</b>	<b>937.700,00</b>	<b>-937.047,44</b>
3511	Einzahlungen aus empfangenen Darlehen von öffentlichen Körperschaften und Rechtsträgern	652,56	700,00	-47,44
3512	Einzahlungen aus empfangenen Darlehen von Beteiligungen	0,00	0,00	0,00
3513	Einzahlungen aus empfangenen Darlehen von Unternehmen und privaten Haushalten	0,00	0,00	0,00
3514	Einzahlungen aus Finanzschulden (Finanzunternehmen)	0,00	937.000,00	-937.000,00
<b>353</b>	<b>Einzahlungen infolge eines Kapitaltausch bei derivativen Finanzinstrumenten mit Grundgeschäft</b>	<b>0,00</b>	<b>0,00</b>	<b>0,00</b>
3530	Einzahlungen infolge eines Kapitaltausch bei derivativen Finanzinstrumenten mit Grundgeschäft	0,00	0,00	0,00
<b>355</b>	<b>Einzahlungen aus dem Abgang von Finanzinstrumenten</b>	<b>0,00</b>	<b>0,00</b>	<b>0,00</b>
3550	Einzahlungen aus dem Abgang von Finanzinstrumenten	0,00	0,00	0,00
<b>35</b>	<b>Summe Einzahlungen aus der Finanzierungstätigkeit</b>	<b>652,56</b>	<b>937.700,00</b>	<b>-937.047,44</b>
<b>361</b>	<b>Auszahlungen aus der Tilgung von Finanzschulden</b>	<b>152.750,58</b>	<b>151.500,00</b>	<b>1.250,58</b>
3611	Auszahlungen aus empfangenen Darlehen von öffentlichen Körperschaften und Rechtsträgern	154.440,73	151.500,00	2.940,73

## Dienstleistungen (Gruppe 8)

MVAG	Mittelverwendungs- und aufbringungsgruppen (1. und 2. Ebene)	RA 2023	VA 2023	RA - VA
3612	Auszahlungen aus empfangenen Darlehen von Beteiligungen	0,00	0,00	0,00
3613	Auszahlungen aus empfangenen Darlehen von Unternehmen und privaten Haushalten	0,00	0,00	0,00
3614	Auszahlungen aus Finanzschulden	-1.690,15	0,00	-1.690,15
3615	Auszahlung aus der Rückzahlung von Leasingverbindlichkeiten	0,00	0,00	0,00
<b>363</b>	<b>Auszahlungen infolge eines Kapitaltausch bei derivativen Finanzinstrumenten mit Grundgeschäft</b>	<b>0,00</b>	<b>0,00</b>	<b>0,00</b>
3630	Auszahlungen infolge eines Kapitaltausch bei derivativen Finanzinstrumenten mit Grundgeschäft	0,00	0,00	0,00
<b>365</b>	<b>Auszahlungen für den Erwerb von Finanzinstrumenten</b>	<b>0,00</b>	<b>0,00</b>	<b>0,00</b>
3650	Auszahlungen für den Erwerb von Finanzinstrumenten	0,00	0,00	0,00
<b>36</b>	<b>Summe Auszahlungen aus der Finanzierungstätigkeit</b>	<b>152.750,58</b>	<b>151.500,00</b>	<b>1.250,58</b>
<b>SA4</b>	<b>Saldo (4) Geldfluss aus der Finanzierungstätigkeit (35 – 36)</b>	<b>-152.098,02</b>	<b>786.200,00</b>	<b>-938.298,02</b>
<b>SA5</b>	<b>Saldo (5) Geldfluss aus der voranschlagswirksamen Gebarung (Saldo 3 + Saldo 4)</b>	<b>-862.787,47</b>	<b>-1.048.000,00</b>	<b>185.212,53</b>

## Finanzwirtschaft (Gruppe 9)

MVAG	Mittelverwendungs- und aufbringungsgruppen (1. und 2. Ebene)	RA 2023	VA 2023	RA - VA
<b>311</b>	<b>Einzahlungen aus der operativen Verwaltungstätigkeit</b>	<b>1.597.584,53</b>	<b>1.407.700,00</b>	<b>189.884,53</b>
3111	Einzahlungen aus eigenen Abgaben	599.496,44	414.900,00	184.596,44
3112	Einzahlungen aus Ertragsanteilen	997.917,07	988.600,00	9.317,07
3113	Einzahlungen aus Gebühren	0,00	0,00	0,00
3114	Einzahlungen aus Leistungen	0,00	0,00	0,00
3115	Einzahlungen aus Besitz und wirtschaftlicher Tätigkeit	0,00	0,00	0,00
3116	Einzahlungen aus Veräußerung von geringwertigen Wirtschaftsgütern (GWG) und sonstige Einzahlungen	171,02	4.200,00	-4.028,98
<b>312</b>	<b>Einzahlungen aus Transfers (ohne Kapitaltransfers)</b>	<b>32.177,11</b>	<b>20.200,00</b>	<b>11.977,11</b>
3121	Transferzahlungen von Trägern des öffentlichen Rechts	31.577,11	19.600,00	11.977,11
3122	Transferzahlungen von Beteiligungen	0,00	0,00	0,00
3123	Transferzahlungen von Unternehmen (inkl. Finanzunternehmen)	0,00	0,00	0,00
3124	Transferzahlungen von Haushalten und Organisationen ohne Erwerbscharakter	600,00	600,00	0,00
3125	Transferzahlungen vom Ausland	0,00	0,00	0,00
3126	Investitions- und Tilgungszuschüsse zwischen Unternehmungen und Betrieben der Gebietskörperschaft und der Gebietskörperschaft	0,00	0,00	0,00
<b>313</b>	<b>Einzahlungen aus Finanzerträgen</b>	<b>917,67</b>	<b>100,00</b>	<b>817,67</b>
3131	Einzahlungen aus Zinserträgen	917,67	100,00	817,67
3133	Einzahlungen aus Gewinnentnahmen von marktbestimmten Betrieben	0,00	0,00	0,00
3134	Sonstige Einzahlungen aus Finanzerträgen	0,00	0,00	0,00
3135	Einzahlungen aus Dividenden/Gewinnausschüttungen	0,00	0,00	0,00
<b>31</b>	<b>Summe Einzahlungen operative Gebarung</b>	<b>1.630.679,31</b>	<b>1.428.000,00</b>	<b>202.679,31</b>
<b>321</b>	<b>Auszahlungen aus Personalaufwand</b>	<b>0,00</b>	<b>0,00</b>	<b>0,00</b>
3211	Auszahlungen für Personalaufwand Bezüge, Nebengebühren, und Mehrleistungsvergütungen)	0,00	0,00	0,00
3212	Auszahlungen für gesetzliche und freiwillige Sozialaufwendungen	0,00	0,00	0,00
3213	Auszahlungen aus sonstigem Personalaufwand	0,00	0,00	0,00
<b>322</b>	<b>Auszahlungen aus Sachaufwand (ohne Transferaufwand)</b>	<b>37.095,90</b>	<b>49.200,00</b>	<b>-12.104,10</b>
3221	Auszahlungen für Gebrauchs- und Verbrauchsgüter, Handelswaren	0,00	0,00	0,00
3222	Auszahlungen für Verwaltungs- und Betriebsaufwand	21.682,10	22.000,00	-317,90
3223	Auszahlungen für Leasing- und Mietaufwand	0,00	0,00	0,00
3224	Auszahlungen für Instandhaltung	0,00	0,00	0,00
3225	Sonstige Auszahlungen aus Sachaufwand	15.413,80	27.200,00	-11.786,20
<b>323</b>	<b>Auszahlungen aus Transfers (ohne Kapitaltransfers)</b>	<b>0,00</b>	<b>0,00</b>	<b>0,00</b>
3231	Transferzahlungen an Träger des öffentlichen Rechts	0,00	0,00	0,00
3232	Transferzahlungen an Beteiligungen	0,00	0,00	0,00
3233	Transferzahlungen an Unternehmen (inkl. Finanzunternehmen)	0,00	0,00	0,00

## Finanzwirtschaft (Gruppe 9)

MVAG	Mittelverwendungs- und aufbringungsgruppen (1. und 2. Ebene)	RA 2023	VA 2023	RA - VA
3234	Transferzahlungen an Haushalte und Organisationen ohne Erwerbscharakter	0,00	0,00	0,00
3235	Transferzahlungen an das Ausland	0,00	0,00	0,00
3236	Investitions- und Tilgungszuschüsse zwischen Unternehmungen und Betrieben der Gebietskörperschaft und der Gebietskörperschaft	0,00	0,00	0,00
<b>324</b>	<b>Auszahlungen aus Finanzaufwand</b>	<b>9,59</b>	<b>200,00</b>	<b>-190,41</b>
3241	Auszahlungen für Zinsaufwand, für Finanzierungsleasing, für Forderungskauf, für Finanzschulden und derivative Finanzinstrumente	0,00	0,00	0,00
3242	Auszahlungen für Zinsen aus derivativen Finanzinstrumenten ohne Grundgeschäft	0,00	0,00	0,00
3243	Auszahlung aus Gewinnentnahmen von marktbestimmten Betrieben	0,00	0,00	0,00
3244	Sonstige Auszahlungen aus Finanzaufwendungen	9,59	200,00	-190,41
<b>32</b>	<b>Summe Auszahlungen operative Gebarung</b>	<b>37.105,49</b>	<b>49.400,00</b>	<b>-12.294,51</b>
<b>SA1</b>	<b>Saldo (1) Geldfluss aus der Operativen Gebarung (31 – 32)</b>	<b>1.593.573,82</b>	<b>1.378.600,00</b>	<b>214.973,82</b>
<b>331</b>	<b>Einzahlungen aus der Investitionstätigkeit</b>	<b>0,00</b>	<b>0,00</b>	<b>0,00</b>
3311	Einzahlungen aus der Veräußerung von immateriellem Vermögen	0,00	0,00	0,00
3312	Einzahlungen aus der Veräußerung von Grundstücken und Grundstückeinrichtungen	0,00	0,00	0,00
3313	Einzahlungen aus der Veräußerung von Gebäuden und Bauten	0,00	0,00	0,00
3314	Einzahlungen aus der Veräußerung von technischen Anlagen, Fahrzeuge und Maschinen	0,00	0,00	0,00
3315	Einzahlungen aus der Veräußerung von Amts-, Betriebs- und Geschäftsausstattung	0,00	0,00	0,00
3316	Einzahlungen aus der Veräußerung von Kulturgütern	0,00	0,00	0,00
3317	Einzahlungen aus der Veräußerung von Beteiligungen	0,00	0,00	0,00
<b>332</b>	<b>Einzahlungen aus der Rückzahlung von Darlehen sowie gewährten Vorschüssen</b>	<b>0,00</b>	<b>0,00</b>	<b>0,00</b>
3321	Einzahlungen aus Darlehen an Träger des öffentlichen Rechts	0,00	0,00	0,00
3322	Einzahlungen aus Darlehen an Beteiligungen	0,00	0,00	0,00
3323	Einzahlungen aus Darlehen an Unternehmen und Haushalte	0,00	0,00	0,00
3325	Einzahlungen aus Vorschüssen und Anzahlungen	0,00	0,00	0,00
<b>333</b>	<b>Einzahlungen aus Kapitaltransfers</b>	<b>0,00</b>	<b>0,00</b>	<b>0,00</b>
3331	Kapitaltransferzahlungen von Trägern des öffentlichen Rechts	0,00	0,00	0,00
3332	Kapitaltransferzahlungen von Beteiligungen	0,00	0,00	0,00
3333	Kapitaltransferzahlungen von Unternehmen	0,00	0,00	0,00
3334	Kapitaltransferzahlungen von Haushalten und Organisationen ohne Erwerbscharakter	0,00	0,00	0,00
3335	Kapitaltransferzahlungen vom Ausland	0,00	0,00	0,00
<b>33</b>	<b>Summe Einzahlungen investive Gebarung</b>	<b>0,00</b>	<b>0,00</b>	<b>0,00</b>
<b>341</b>	<b>Auszahlungen aus der Investitionstätigkeit</b>	<b>0,00</b>	<b>0,00</b>	<b>0,00</b>
3411	Auszahlungen für den Erwerb von immateriellem Vermögen	0,00	0,00	0,00
3412	Auszahlungen für den Erwerb von Grundstücken und Grundstückseinrichtungen	0,00	0,00	0,00

## Finanzwirtschaft (Gruppe 9)

MVAG	Mittelverwendungs- und aufbringungsgruppen (1. und 2. Ebene)	RA 2023	VA 2023	RA - VA
3413	Auszahlungen für den Erwerb von Gebäuden und Bauten	0,00	0,00	0,00
3414	Auszahlungen für den Erwerb von technischen Anlagen, Fahrzeuge und Maschinen	0,00	0,00	0,00
3415	Auszahlungen für den Erwerb von Amts-, Betriebs- und Geschäftsausstattung	0,00	0,00	0,00
3416	Auszahlungen für den Erwerb von Kulturgütern	0,00	0,00	0,00
3417	Auszahlungen für den Erwerb von Beteiligungen	0,00	0,00	0,00
<b>342</b>	<b>Auszahlungen von gewährten Darlehen sowie gewährten Vorschüssen</b>	<b>0,00</b>	<b>0,00</b>	<b>0,00</b>
3421	Auszahlung von Darlehen an Träger des öffentlichen Rechts	0,00	0,00	0,00
3422	Auszahlung von Darlehen an Beteiligungen	0,00	0,00	0,00
3423	Auszahlung von Darlehen an Unternehmen und Haushalte	0,00	0,00	0,00
3425	Auszahlungen von Vorschüssen und Anzahlungen	0,00	0,00	0,00
<b>343</b>	<b>Auszahlungen aus Kapitaltransfers</b>	<b>0,00</b>	<b>0,00</b>	<b>0,00</b>
3431	Kapitaltransferzahlungen an Träger des öffentlichen Rechts	0,00	0,00	0,00
3432	Kapitaltransferzahlungen an Beteiligungen	0,00	0,00	0,00
3433	Kapitaltransferzahlungen an Unternehmen (Finanzunternehmen)	0,00	0,00	0,00
3434	Kapitaltransferzahlungen an Haushalte und Organisationen ohne Erwerbscharakter	0,00	0,00	0,00
3435	Kapitaltransferzahlungen an das Ausland	0,00	0,00	0,00
<b>34</b>	<b>Summe Auszahlungen investive Gebarung</b>	<b>0,00</b>	<b>0,00</b>	<b>0,00</b>
<b>SA2</b>	<b>Saldo (2) Geldfluss aus der Investiven Gebarung (33 – 34)</b>	<b>0,00</b>	<b>0,00</b>	<b>0,00</b>
<b>SA3</b>	<b>Saldo (3) Nettofinanzierungssaldo (Saldo 1 + Saldo 2)</b>	<b>1.593.573,82</b>	<b>1.378.600,00</b>	<b>214.973,82</b>
<b>351</b>	<b>Einzahlungen aus der Aufnahme von Finanzschulden</b>	<b>0,00</b>	<b>0,00</b>	<b>0,00</b>
3511	Einzahlungen aus empfangenen Darlehen von öffentlichen Körperschaften und Rechtsträgern	0,00	0,00	0,00
3512	Einzahlungen aus empfangenen Darlehen von Beteiligungen	0,00	0,00	0,00
3513	Einzahlungen aus empfangenen Darlehen von Unternehmen und privaten Haushalten	0,00	0,00	0,00
3514	Einzahlungen aus Finanzschulden (Finanzunternehmen)	0,00	0,00	0,00
<b>353</b>	<b>Einzahlungen infolge eines Kapitaltausch bei derivativen Finanzinstrumenten mit Grundgeschäft</b>	<b>0,00</b>	<b>0,00</b>	<b>0,00</b>
3530	Einzahlungen infolge eines Kapitaltausch bei derivativen Finanzinstrumenten mit Grundgeschäft	0,00	0,00	0,00
<b>355</b>	<b>Einzahlungen aus dem Abgang von Finanzinstrumenten</b>	<b>0,00</b>	<b>0,00</b>	<b>0,00</b>
3550	Einzahlungen aus dem Abgang von Finanzinstrumenten	0,00	0,00	0,00
<b>35</b>	<b>Summe Einzahlungen aus der Finanzierungstätigkeit</b>	<b>0,00</b>	<b>0,00</b>	<b>0,00</b>
<b>361</b>	<b>Auszahlungen aus der Tilgung von Finanzschulden</b>	<b>0,00</b>	<b>0,00</b>	<b>0,00</b>
3611	Auszahlungen aus empfangenen Darlehen von öffentlichen Körperschaften und Rechtsträgern	0,00	0,00	0,00

## Finanzwirtschaft (Gruppe 9)

MVAG	Mittelverwendungs- und aufbringungsgruppen (1. und 2. Ebene)	RA 2023	VA 2023	RA - VA
3612	Auszahlungen aus empfangenen Darlehen von Beteiligungen	0,00	0,00	0,00
3613	Auszahlungen aus empfangenen Darlehen von Unternehmen und privaten Haushalten	0,00	0,00	0,00
3614	Auszahlungen aus Finanzschulden	0,00	0,00	0,00
3615	Auszahlung aus der Rückzahlung von Leasingverbindlichkeiten	0,00	0,00	0,00
<b>363</b>	<b>Auszahlungen infolge eines Kapitaltausch bei derivativen Finanzinstrumenten mit Grundgeschäft</b>	<b>0,00</b>	<b>0,00</b>	<b>0,00</b>
3630	Auszahlungen infolge eines Kapitaltausch bei derivativen Finanzinstrumenten mit Grundgeschäft	0,00	0,00	0,00
<b>365</b>	<b>Auszahlungen für den Erwerb von Finanzinstrumenten</b>	<b>0,00</b>	<b>0,00</b>	<b>0,00</b>
3650	Auszahlungen für den Erwerb von Finanzinstrumenten	0,00	0,00	0,00
<b>36</b>	<b>Summe Auszahlungen aus der Finanzierungstätigkeit</b>	<b>0,00</b>	<b>0,00</b>	<b>0,00</b>
<b>SA4</b>	<b>Saldo (4) Geldfluss aus der Finanzierungstätigkeit (35 – 36)</b>	<b>0,00</b>	<b>0,00</b>	<b>0,00</b>
<b>SA5</b>	<b>Saldo (5) Geldfluss aus der voranschlagswirksamen Gebarung (Saldo 3 + Saldo 4)</b>	<b>1.593.573,82</b>	<b>1.378.600,00</b>	<b>214.973,82</b>

Vermögenshaushalt (Anlage 1c)





AKTIVA		Code	Endbestand 31.12.2022	Endbestand 31.12.2023	Veränderung
<b>A</b>	<b>Langfristiges Vermögen</b>	<b>10</b>	<b>36.908.005,93</b>	<b>37.260.596,65</b>	<b>352.590,72</b>
<b>A.I</b>	<b>Immaterielle Vermögenswerte</b>	<b>101</b>	<b>162.734,35</b>	<b>172.360,23</b>	<b>9.625,88</b>
A.I.1	Immaterielle Vermögenswerte	1010	162.734,35	172.360,23	9.625,88
<b>A.II</b>	<b>Sachanlagen</b>	<b>102</b>	<b>36.536.804,53</b>	<b>36.884.855,40</b>	<b>348.050,87</b>
A.II.1	Grundstücke, Grundstückseinrichtungen und Infrastruktur	1021	29.710.622,67	29.684.301,25	-26.321,42
A.II.2	Gebäude und Bauten	1022	1.574.822,29	2.111.850,21	537.027,92
A.II.3	Wasser- und Abwasserbauten und -anlagen	1023	4.431.718,81	4.311.332,80	-120.386,01
A.II.4	Sonderanlagen	1024	4.655,90	17.226,49	12.570,59
A.II.5	Technische Anlagen, Fahrzeuge und Maschinen	1025	793.660,63	730.664,08	-62.996,55
A.II.6	Amts-, Betriebs- und Geschäftsausstattung	1026	21.324,23	29.480,57	8.156,34
A.II.7	Kulturgüter	1027	0,00	0,00	0,00
A.II.8	Geleistete Anzahlungen für Anlagen und Anlagen in Bau	1028	0,00	0,00	0,00
<b>A.III</b>	<b>Aktive Finanzinstrumente/Langfristiges Finanzvermögen</b>	<b>103</b>	<b>0,00</b>	<b>0,00</b>	<b>0,00</b>
A.III.1	Bis zur Endfälligkeit gehaltene Finanzinstrumente	1031	0,00	0,00	0,00
A.III.2	Zur Veräußerung verfügbare Finanzinstrumente	1032	0,00	0,00	0,00
A.III.3	Partizipations- und Hybridkapital	1033	0,00	0,00	0,00
A.III.4	Derivative Finanzinstrumente ohne Grundgeschäft	1034	0,00	0,00	0,00
<b>A.IV</b>	<b>Beteiligungen</b>	<b>104</b>	<b>219,50</b>	<b>219,50</b>	<b>0,00</b>
A.IV.1	Beteiligungen an verbundenen Unternehmen	1041	0,00	0,00	0,00
A.IV.2	Beteiligungen an assoziierten Unternehmen	1042	0,00	0,00	0,00
A.IV.3	Sonstige Beteiligungen	1043	219,50	219,50	0,00
A.IV.4	Verwaltete Einrichtungen, die der Kontrolle unterliegen	1044	0,00	0,00	0,00
<b>A.V</b>	<b>Langfristige Forderungen</b>	<b>106</b>	<b>208.247,55</b>	<b>203.161,52</b>	<b>-5.086,03</b>
A.V.1	Langfristige Forderungen aus Lieferungen und Leistungen	1061	0,00	0,00	0,00
A.V.2	Langfristige Forderungen aus gewährten Darlehen	1062	0,00	0,00	0,00
A.V.3	Sonstige langfristige Forderungen	1063	208.247,55	203.161,52	-5.086,03

AKTIVA		Code	Endbestand 31.12.2022	Endbestand 31.12.2023	Veränderung
<b>B</b>	<b>Kurzfristiges Vermögen</b>	<b>11</b>	<b>2.050.819,45</b>	<b>1.348.639,58</b>	<b>-702.179,87</b>
<b>B.I</b>	<b>Kurzfristige Forderungen</b>	<b>113</b>	<b>249.779,99</b>	<b>209.798,58</b>	<b>-39.981,41</b>
B.I.1	Kurzfristige Forderungen aus Lieferungen und Leistungen	1131	9.082,27	40.341,05	31.258,78
B.I.2	Kurzfristige Forderungen aus Abgaben	1132	42.062,60	51.392,72	9.330,12
B.I.3	Sonstige kurzfristige Forderungen	1133	0,00	0,00	0,00
B.I.4	Sonstige kurzfristige Forderungen (nicht voranschlagswirksame Gebarung)	1134	198.635,12	118.064,81	-80.570,31
<b>B.II</b>	<b>Vorräte</b>	<b>114</b>	<b>0,00</b>	<b>0,00</b>	<b>0,00</b>
B.II.1	Vorräte	1141	0,00	0,00	0,00
B.II.2	Gegebene Anzahlungen auf Vorräte	1142	0,00	0,00	0,00
<b>B.III</b>	<b>Liquide Mittel</b>	<b>115</b>	<b>1.801.039,46</b>	<b>1.138.841,00</b>	<b>-662.198,46</b>
B.III.1	Kassa, Bankguthaben, Schecks	1151	1.642.429,66	931.678,18	-710.751,48
B.III.2	Zahlungsmittelreserven	1152	158.609,80	207.162,82	48.553,02
<b>B.IV</b>	<b>Aktive Finanzinstrumente/Kurzfristiges Finanzvermögen</b>	<b>116</b>	<b>0,00</b>	<b>0,00</b>	<b>0,00</b>
B.IV.1	Aktive Finanzinstrumente/Kurzfristiges Finanzvermögen	1160	0,00	0,00	0,00
<b>B.V</b>	<b>Aktive Rechnungsabgrenzung</b>	<b>117</b>	<b>0,00</b>	<b>0,00</b>	<b>0,00</b>
B.V.1	Aktive Rechnungsabgrenzung	1170	0,00	0,00	0,00
<b>Summe Aktiva (10 + 11)</b>			<b>38.958.825,38</b>	<b>38.609.236,23</b>	<b>-349.589,15</b>

PASSIVA		Code	Endbestand 31.12.2022	Endbestand 31.12.2023	Veränderung
<b>C</b>	<b>Nettovermögen (Ausgleichsposten)</b>	<b>12</b>	<b>34.456.415,13</b>	<b>34.250.879,28</b>	<b>-205.535,85</b>
<b>C.I</b>	<b>Saldo der Eröffnungsbilanz</b>	<b>121</b>	<b>17.113.576,17</b>	<b>17.113.576,17</b>	<b>0,00</b>
C.I.1	Saldo der Eröffnungsbilanz	1210	17.113.576,17	17.113.576,17	0,00
<b>C.II</b>	<b>Kumuliertes Nettoergebnis</b>	<b>122</b>	<b>156.242,13</b>	<b>156.242,13</b>	<b>0,00</b>
C.II.1	Kumuliertes Nettoergebnis	1220	156.242,13	156.242,13	0,00
<b>C.III</b>	<b>Haushaltsrücklagen</b>	<b>123</b>	<b>17.186.596,83</b>	<b>16.981.060,98</b>	<b>-205.535,85</b>
C.III.1	Haushaltsrücklagen	1230	17.186.596,83	16.981.060,98	-205.535,85
<b>C.IV</b>	<b>Neubewertungsrücklagen (Umbewertungskonto)</b>	<b>124</b>	<b>0,00</b>	<b>0,00</b>	<b>0,00</b>
C.IV.1	Neubewertungsrücklagen (Umbewertungskonto)	1240	0,00	0,00	0,00
<b>C.V</b>	<b>Fremdwährungsumrechnungsrücklagen</b>	<b>125</b>	<b>0,00</b>	<b>0,00</b>	<b>0,00</b>
C.V.1	Fremdwährungsumrechnungsrücklagen	1250	0,00	0,00	0,00
<b>D</b>	<b>Sonderposten Investitionszuschüsse (Kapitaltransfers)</b>	<b>13</b>	<b>2.267.561,91</b>	<b>2.285.168,86</b>	<b>17.606,95</b>
<b>D.I</b>	<b>Investitionszuschüsse</b>	<b>131</b>	<b>2.267.561,91</b>	<b>2.285.168,86</b>	<b>17.606,95</b>
D.I.1	Investitionszuschüsse von Trägern öffentlichen Rechts	1311	1.417.065,94	1.416.977,24	-88,70
D.I.2	Investitionszuschüsse von Beteiligungen	1312	0,00	0,00	0,00
D.I.3	Investitionszuschüsse von Übrigen	1313	850.495,97	868.191,62	17.695,65
<b>E</b>	<b>Langfristige Fremdmittel</b>	<b>14</b>	<b>2.040.569,91</b>	<b>1.898.311,03</b>	<b>-142.258,88</b>
<b>E.I</b>	<b>Langfristige Finanzschulden, netto</b>	<b>141</b>	<b>2.006.819,44</b>	<b>1.854.721,42</b>	<b>-152.098,02</b>
E.I.1	Langfristige Finanzschulden	1411	2.006.819,44	1.854.721,42	-152.098,02
E.I.2	Langfristige Forderungen aus derivativen Finanzinstrumenten mit Grundgeschäft	1412	0,00	0,00	0,00
E.I.3	Langfristige Verbindlichkeiten aus derivativen Finanzinstrumenten mit Grundgeschäft	1413	0,00	0,00	0,00
<b>E.II</b>	<b>Langfristige Verbindlichkeiten</b>	<b>142</b>	<b>0,00</b>	<b>0,00</b>	<b>0,00</b>
E.II.1	Langfristige Verbindlichkeiten aus Lieferungen und Leistungen	1421	0,00	0,00	0,00
E.II.2	Leasingverbindlichkeiten	1422	0,00	0,00	0,00
E.II.3	Sonstige langfristige Verbindlichkeiten	1423	0,00	0,00	0,00

PASSIVA		Code	Endbestand 31.12.2022	Endbestand 31.12.2023	Veränderung
<b>E.III</b>	<b>Langfristige Rückstellungen</b>	<b>143</b>	<b>33.750,47</b>	<b>43.589,61</b>	<b>9.839,14</b>
E.III.1	Rückstellungen für Abfertigungen	1431	0,00	0,00	0,00
E.III.2	Rückstellungen für Jubiläumswendungen	1432	33.750,47	43.589,61	9.839,14
E.III.3	Rückstellungen für Haftungen	1433	0,00	0,00	0,00
E.III.4	Rückstellungen für Sanierungen von Altlasten	1434	0,00	0,00	0,00
E.III.5	Rückstellungen für Pensionen	1435	0,00	0,00	0,00
E.III.6	Sonstige langfristige Rückstellungen	1436	0,00	0,00	0,00
<b>F</b>	<b>Kurzfristige Fremdmittel</b>	<b>15</b>	<b>194.278,43</b>	<b>174.877,06</b>	<b>-19.401,37</b>
<b>F.I</b>	<b>Kurzfristige Finanzschulden, netto</b>	<b>151</b>	<b>0,00</b>	<b>0,00</b>	<b>0,00</b>
F.I.1	Kurzfristige Finanzschulden	1511	0,00	0,00	0,00
F.I.2	Kurzfristige Forderungen aus derivativen Finanzinstrumenten mit Grundgeschäft	1512	0,00	0,00	0,00
F.I.3	Kurzfristige Verbindlichkeiten aus derivativen Finanzinstrumenten mit Grundgeschäft	1513	0,00	0,00	0,00
<b>F.II</b>	<b>Kurzfristige Verbindlichkeiten</b>	<b>152</b>	<b>171.314,80</b>	<b>145.270,93</b>	<b>-26.043,87</b>
F.II.1	Kurzfristige Verbindlichkeiten aus Lieferungen und Leistungen	1521	62.624,10	17.203,46	-45.420,64
F.II.2	Kurzfristige Verbindlichkeiten aus Abgaben	1522	0,00	0,00	0,00
F.II.3	Sonstige kurzfristige Verbindlichkeiten	1523	0,00	0,00	0,00
F.II.4	Sonstige kurzfristige Verbindlichkeiten (nicht voranschlagswirksame Gebarung)	1524	108.690,70	128.067,47	19.376,77
<b>F.III</b>	<b>Kurzfristige Rückstellungen</b>	<b>153</b>	<b>22.963,63</b>	<b>29.606,13</b>	<b>6.642,50</b>
F.III.1	Rückstellungen für Prozesskosten	1531	0,00	0,00	0,00
F.III.2	Rückstellungen für ausstehende Rechnungen	1532	0,00	0,00	0,00
F.III.3	Rückstellungen für nicht konsumierte Urlaube	1533	22.963,63	29.606,13	6.642,50
F.III.4	Sonstige kurzfristige Rückstellungen	1534	0,00	0,00	0,00
<b>F.IV</b>	<b>Passive Rechnungsabgrenzung</b>	<b>154</b>	<b>0,00</b>	<b>0,00</b>	<b>0,00</b>
F.IV.1	Passive Rechnungsabgrenzung	1540	0,00	0,00	0,00
<b>Summe Passiva (12 + 13 + 14 + 15)</b>			<b>38.958.825,38</b>	<b>38.609.236,23</b>	<b>-349.589,15</b>

Haushaltspotential



**Rechnungsabschluss 2023**

Gemeinde Weiden an der March

**Haushaltspotential (aufbauend auf der Ergebnisrechnung)**

MVAG	Mittelverwendungs- und -aufbringungsgruppen	Mittelaufbringung	Mittelverwendung	Saldo
211	Erträge aus der operativen Verwaltungstätigkeit	3.540.560,74		
212	Erträge aus Transfers	403.127,21		
213	Finanzerträge	917,67		
Summe Erträge (SU 21)		<b>3.944.605,62</b>		
2117	Nicht finanzierungswirksame operative Erträge (Auflösung von Rückstellungen und Aktivierte Eigenleistungen)	-156,50		
2127	Nicht finanzierungswirksamer Transferertrag (Auflösung von Investitionszuschüssen)	-98.868,72		
2136	Sonstige nicht finanzierungswirksame Finanzerträge (Auflösung von RS Bewertung von Beteiligungen und aktiven Finanzinstrumenten)	0,00		
Nicht finanzwirksame Erträge		<b>-99.025,22</b>		
Finanzwirksame Erträge		<b>3.845.580,40</b>		
221	Personalaufwand		561.937,75	
222	Sachaufwand (ohne Transferaufwand)		2.760.770,33	
223	Transferaufwand (laufende Transfers und Kapitaltransfers)		759.386,23	
224	Finanzaufwand		68.047,16	
Summe Aufwendungen (SU 22)			<b>4.150.141,47</b>	
2214	Nicht finanzierungswirksamer Personalaufwand (Dotierung RS für Abfertigungen, Jubiläum u. nicht konsumierte Urlaube)		-16.638,14	
2226	Nicht finanzierungswirksamer Sachaufwand (inkl. Abschreibungen, Dotierung von RS Prozess, ausstehende Rechnungen)		-1.033.392,68	
2237	Nicht finanzierungswirksamer Transferaufwand (Dotierungen von RS f. Pensionen)		0,00	
2245	Nicht finanzierungswirksamer Finanzaufwand (Wertberichtigungen zu Finanzinstrumenten, Aufwendungen aus der Bewertung von Beteiligungen)		0,00	
Nicht finanzwirksame Aufwendungen			<b>-1.050.030,82</b>	
Finanzwirksame Aufwendungen			<b>3.100.110,65</b>	
Finanzwirksames Ergebnis		<b>3.845.580,40</b>	<b>3.100.110,65</b>	<b>745.469,75</b>

**Rechnungsabschluss 2023**

Gemeinde Weiden an der March

**Haushaltspotential (aufbauend auf der Ergebnisrechnung)**

MVAG	Mittelverwendungs- und -aufbringungsgruppen	Mittelaufbringung	Mittelverwendung	Saldo
332	Einzahlungen aus der Rückzahlung von Darlehen sowie gewährten Vorschüssen (ohne 3325 mit Projektcode - Anzahlungen)	0,00		
1141	Vorräte ( - Veränderung)	0,00		
1142	Gegebene Anzahlungen auf Vorräte ( - Veränderung)	0,00		
1540	Passive Rechnungsabgrenzung	0,00		
	Einzahlungen der Kontengruppe 000-089, die keinem Projekt mit Projektcode 1 zugeordnet sind	0,00		
	Einzahlungen der Kontengruppe 30, die keinem Projekt mit Projektcode 1 zugeordnet sind	78.986,63		
	- Erträge der Kontogruppe 80 mit Projektcode 1	0,00		
2301	Entnahmen von Rücklagen endfälliger Darlehen (Kontengruppe 893)	0,00		
Jährliche wiederkehrende Einzahlungen		<b>78.986,63</b>		
36	Auszahlungen aus der Finanzierungstätigkeit (ohne Projektcode 1)		152.750,58	
2401	Zuweisung an Rücklagen endfälliger Darlehen (Kontengruppe 793)		0,00	
342	Auszahlungen von gewährten Darlehen sowie gewährten Vorschüssen (ohne 3425 mit Projektcode - Anzahlungen)		0,00	
1141	Vorräte ( + Veränderung)		0,00	
1142	Gegebene Anzahlungen auf Vorräte ( + Veränderung)		0,00	
1170	Aktive Rechnungsabgrenzung		0,00	
	Auszahlungen (Investitionen) der Kontengruppe 000-083, die keinem Projekt mit Projektcode 1 zugeordnet sind		33.229,35	
Jährliche wiederkehrende Auszahlungen			<b>185.979,93</b>	
	Kontengruppe 871, KT der Ergebnisrechnung, mit Projektcode (BZ)	-202.000,00		
Summe Kapitaltransfers der Ergebnisrechnung		<b>-202.000,00</b>		
Jährliches Haushaltspotential		<b>3.722.567,03</b>	<b>3.286.090,58</b>	<b>436.476,45</b>
	Jährliches Haushaltspotential	436.476,45		
	kumuliertes Haushaltspotential zum 31.12.2022 (Vorjahr)	1.393.444,55		
Verfügbares Haushaltspotential		<b>1.829.921,00</b>		



**Rechnungsabschluss 2023**

Gemeinde Weiden an der March

**Haushaltspotential (aufbauend auf der Ergebnisrechnung)**

MVAG	Mittelverwendungs- und -aufbringungsgruppen	Mittelaufbringung	Mittelverwendung	Saldo
informativ	im verfügbaren Haushaltspotential enthaltene Bedarfszuweisungen zur Liquiditätssteigerung aus Kontogruppe 871, KT der Ergebnisrechnung ohne Projektcode	8.802,47		
informativ	tatsächlicher Liquiditätsbedarf ohne Rücklagenauflösung (Abgang)	1.821.118,53		
2401	Zuweisung an Haushaltsrücklagen (Kontengruppe 794)		688,25	
2401	Zuweisung an Haushaltsrücklagen (Kontengruppe 795)		0,00	
Jährliche Aufwände für Rücklagen			<b>688,25</b>	
2301	Entnahmen von Haushaltsrücklagen (Kontengruppe 894)	0,00		
2301	Entnahmen von Haushaltsrücklagen (Kontengruppe 895)	0,00		
Jährliche RL-Erträge f. Investitionen (finanzw.)		<b>0,00</b>		
Endbestand kumuliertes Haushaltspotential		<b>1.829.921,00</b>	<b>688,25</b>	<b>1.829.232,75</b>
- Zuweisungen und Umbuchungen an investive Vorhaben				735.482,96
	1/8201-729910		517.442,82	
	1/031-729910		25.530,00	
	1/180-729910		21.817,82	
	1/240-729910		25.141,59	
	1/611-729910		10.624,39	
	1/819-729910		36.860,54	
	1/8940-729910		17.501,14	
	1/710-729910		5.970,27	
	1/831-729910		74.594,39	
+ Rückführungen und Umbuchungen von investiven Vorhaben				
Endstand kumuliertes Haushaltspotential nach Berücksichtigung von Zuweisungen und Rückführungen investive Vorhaben				<b>1.093.749,79</b>



Ergebnis- und Finanzierungsrechnung Detailnachweis



		MVAG			Ergebnisrechnung			Finanzierungsrechnung		
		EH	FH	VCQU	RA 2023	VA 2023	RA - VA	RA 2023	VA 2023	RA - VA
<b>0 Vertretungskörper und allgemeine Verwaltung</b>										
<b>00</b>	<b>Gewählte Gemeindeorgane</b>									
<b>000</b>	<b>Gewählte Gemeindeorgane</b>									
<b>000000</b>	<b>Vertretungskörper Gemeinderat</b>									
<b>Operative Gebarung</b>										
<b>SU 21 / 31</b>	<b>Summe Erträge / Einzahlungen operative Gebarung</b>				<b>0,00</b>	<b>0,00</b>	<b>0,00</b>	<b>0,00</b>	<b>0,00</b>	<b>0,00</b>
1/000000-721000	Bezüge der Organe	2225	3225	22	103.244,30	92.220,00	11.024,30	103.244,30	92.220,00	11.024,30
1/000000-721100	Diäten, Reisegebühren	2225	3225	22	1.164,72	900,00	264,72	1.164,72	900,00	264,72
1/000000-723000	Bürgermeisterausflug	2225	3225	24	452,67	600,00	-147,33	452,67	600,00	-147,33
1/000000-728100	Anrechnungsbetrag Bgm. Bezug	2225	3225	24	6.190,16	6.000,00	190,16	6.190,16	6.000,00	190,16
1/000000-757000	Schulung der Gemeinde- funktionäre	2234	3234	27	1.718,40	1.600,00	118,40	1.718,40	1.600,00	118,40
1/000000-760000	Bürgermeisterpensionen	2234	3234	21	16.341,31	10.700,00	5.641,31	16.341,31	10.700,00	5.641,31
<b>SU 22 / 32</b>	<b>Summe Aufwendungen / Auszahlungen operative Gebarung</b>				<b>129.111,56</b>	<b>112.020,00</b>	<b>17.091,56</b>	<b>129.111,56</b>	<b>112.020,00</b>	<b>17.091,56</b>
<b>SA 0 / SA 1</b>	<b>(0) Nettoergebnis (21 - 22) / (1) Geldfluss operative Gebarung (31 - 32)</b>				<b>-129.111,56</b>	<b>-112.020,00</b>	<b>-17.091,56</b>	<b>-129.111,56</b>	<b>-112.020,00</b>	<b>-17.091,56</b>
<b>SU 23</b>	<b>Summe Haushaltsrücklagen</b>				<b>0,00</b>	<b>0,00</b>	<b>0,00</b>	<b>0,00</b>	<b>0,00</b>	<b>0,00</b>
<b>SA00</b>	<b>Nettoergebnis nach Zuw./Entn. Haushaltsrücklagen (Saldo 0 +/- SU23)</b>				<b>-129.111,56</b>	<b>-112.020,00</b>	<b>-17.091,56</b>			
<b>Investive Gebarung</b>										
<b>SU 33</b>	<b>Summe Einzahlungen investive Gebarung</b>							<b>0,00</b>	<b>0,00</b>	<b>0,00</b>
<b>SU 34</b>	<b>Summe Auszahlungen investive Gebarung</b>							<b>0,00</b>	<b>0,00</b>	<b>0,00</b>
<b>SA2</b>	<b>Saldo (2) Geldfluss aus der Investiven Gebarung (33 - 34)</b>							<b>0,00</b>	<b>0,00</b>	<b>0,00</b>
<b>SA3</b>	<b>Saldo (3) Nettofinanzierungssaldo (Saldo 1 + Saldo 2)</b>							<b>-129.111,56</b>	<b>-112.020,00</b>	<b>-17.091,56</b>
<b>Finanzierungstätigkeit</b>										
<b>SU 35</b>	<b>Summe Einzahlungen aus der Finanzierungstätigkeit</b>							<b>0,00</b>	<b>0,00</b>	<b>0,00</b>
<b>SU 36</b>	<b>Summe Auszahlungen aus der Finanzierungstätigkeit</b>							<b>0,00</b>	<b>0,00</b>	<b>0,00</b>
<b>SA4</b>	<b>Saldo (4) Geldfluss aus der Finanzierungstätigkeit (35 - 36)</b>							<b>0,00</b>	<b>0,00</b>	<b>0,00</b>
<b>SA5</b>	<b>Saldo (5) Geldfluss aus der voranschlagswirksamen Gebarung (Saldo 3 + Saldo 4)</b>							<b>-129.111,56</b>	<b>-112.020,00</b>	<b>-17.091,56</b>
<b>01 Hauptverwaltung</b>										
<b>010</b>	<b>Zentralamt</b>									
<b>010000</b>	<b>Hauptverwaltung Gemeindeamt</b>									
<b>Operative Gebarung</b>										
2/010000+810000	Erträge aus Leistungen - Inserate Focus	2114	3114	13	1.086,75	1.100,00	-13,25	1.044,75	1.100,00	-55,25
2/010000+811000	Miet- und Pachtertrag	2115	3115	14	120,00	0,00	120,00	0,00	0,00	0,00
2/010000+816000	Vergütungen von Sachkosten aus WVA u ABA	2114	3114	13	10.000,00	10.000,00	0,00	10.000,00	10.000,00	0,00
2/010000+828000	Rückersätze von Ausgaben	2116	3116	18	5.045,56	3.300,00	1.745,56	5.045,56	3.300,00	1.745,56

**Rechnungsabschluss 2023**

Gemeinde Weiden an der March

**Ergebnis- und Finanzierungsrechnung Detailnachweis**

		MVAG			Ergebnisrechnung			Finanzierungsrechnung		
		EH	FH	VCQU	RA 2023	VA 2023	RA - VA	RA 2023	VA 2023	RA - VA
2/010000+829000	Sonstige Einnahmen Spenden, Chronik	2116	3116	18	39,00	200,00	-161,00	39,00	200,00	-161,00
<b>SU 21 / 31</b>	<b>Summe Erträge / Einzahlungen operative Gebarung</b>				<b>16.291,31</b>	<b>14.600,00</b>	<b>1.691,31</b>	<b>16.129,31</b>	<b>14.600,00</b>	<b>1.529,31</b>
1/010000-400000	Geringwertige Wirtschaftsgüter (GWG)	2221	3221	23	3.964,77	3.000,00	964,77	3.964,77	3.000,00	964,77
1/010000-454000	Reinigung	2221	3221	23	638,97	1.000,00	-361,03	638,97	1.000,00	-361,03
1/010000-456000	Büromaterial	2221	3221	23	2.051,37	1.600,00	451,37	2.234,21	1.600,00	634,21
1/010000-457000	Gesetzblätter, Zeit- schriften, Formulare	2221	3221	23	4.012,28	5.000,00	-987,72	5.247,67	5.000,00	247,67
1/010000-510000	Bezüge Vertragsbed. I Angestellte	2211	3211	20	167.782,58	145.200,00	22.582,58	167.782,58	145.200,00	22.582,58
1/010000-511000	Bezüge Vertragsbed. II Arbeiter	2211	3211	20	6.828,48	6.700,00	128,48	6.828,48	6.700,00	128,48
1/010000-580000	Dienstgeberbeiträge zum Ausgleichsfonds für Familienbeihilfen	2212	3212	20	5.514,73	5.400,00	114,73	5.514,73	5.400,00	114,73
1/010000-582000	DGB zum Ausgleichsfond für Vertragsbed.	2212	3212	20	36.130,58	42.700,00	-6.569,42	36.130,58	42.700,00	-6.569,42
1/010000-590000	Freiwillige Sozialleistungen	2212	3212	20	540,00	600,00	-60,00	540,00	600,00	-60,00
1/010000-592000	Dotierung von Rückstellungen für Jubiläumszuwendungen	2214			3.426,28	1.000,00	2.426,28	0,00	0,00	0,00
1/010000-593000	Dotierung von Rückstellungen für nicht konsumierte Urlaube	2214			4.606,03	15.100,00	-10.493,97	0,00	0,00	0,00
1/010000-600000	Strom	2222	3222	24	4.363,22	3.300,00	1.063,22	4.363,22	3.300,00	1.063,22
1/010000-600100	Heizung	2222	3222	24	7.327,53	9.000,00	-1.672,47	7.327,53	9.000,00	-1.672,47
1/010000-614000	Instandhaltung der Gebäude	2224	3224	24	1.655,59	2.000,00	-344,41	1.655,59	2.000,00	-344,41
1/010000-616000	Instandhaltung der Maschinen (Computer)	2224	3224	24	13.905,51	13.000,00	905,51	12.707,55	13.000,00	-292,45
1/010000-618000	Instandhaltung der Büroeinrichtung	2224	3224	24	75,52	0,00	75,52	75,52	0,00	75,52
1/010000-619000	Instandhaltung des Kopierers	2224	3224	24	2.284,80	2.000,00	284,80	2.284,80	2.000,00	284,80
1/010000-630000	Portogebühren	2222	3222	24	1.902,56	1.800,00	102,56	1.489,36	1.800,00	-310,64
1/010000-631000	Telefongebühren	2222	3222	24	2.597,22	2.300,00	297,22	2.833,68	2.300,00	533,68
1/010000-670000	Versicherungen	2222	3222	24	10.170,55	10.200,00	-29,45	10.170,55	10.200,00	-29,45
1/010000-680000	Planmäßige Abschreibung	2226			4.939,34	4.500,00	439,34	0,00	0,00	0,00
1/010000-700000	Miet- und Pachtaufwand	2223	3223	24	1.270,08	1.800,00	-529,92	1.006,08	1.800,00	-793,92
1/010000-711000	Kanal- und Müllgebühren	2225	3225	24	757,71	2.100,00	-1.342,29	757,71	2.100,00	-1.342,29
1/010000-724000	Reisegebühren	2225	3225	24	353,13	1.000,00	-646,87	353,13	1.000,00	-646,87
1/010000-728000	Entgelte für sonstige Leistungen	2225	3225	24	119,10	200,00	-80,90	119,10	200,00	-80,90
1/010000-729000	Sonstige Ausgaben	2225	3225	24	3.038,80	3.000,00	38,80	3.113,80	3.000,00	113,80
<b>SU 22 / 32</b>	<b>Summe Aufwendungen / Auszahlungen operative Gebarung</b>				<b>290.256,73</b>	<b>283.500,00</b>	<b>6.756,73</b>	<b>277.139,61</b>	<b>262.900,00</b>	<b>14.239,61</b>
<b>SA 0 / SA 1</b>	<b>(0) Nettoergebnis (21 - 22) / (1) Geldfluss operative Gebarung (31 - 32)</b>				<b>-273.965,42</b>	<b>-268.900,00</b>	<b>-5.065,42</b>	<b>-261.010,30</b>	<b>-248.300,00</b>	<b>-12.710,30</b>
<b>SU 23</b>	<b>Summe Haushaltsrücklagen</b>				<b>0,00</b>	<b>0,00</b>	<b>0,00</b>	<b>0,00</b>	<b>0,00</b>	<b>0,00</b>
<b>SA00</b>	<b>Nettoergebnis nach Zuw./Entn. Haushaltsrücklagen (Saldo 0 +/- SU23)</b>				<b>-273.965,42</b>	<b>-268.900,00</b>	<b>-5.065,42</b>			
<b>Investive Gebarung</b>										
<b>SU 33</b>	<b>Summe Einzahlungen investive Gebarung</b>							<b>0,00</b>	<b>0,00</b>	<b>0,00</b>

	MVAG	MVAG VCQU		Ergebnisrechnung			Finanzierungsrechnung			
		EH	FH	RA 2023	VA 2023	RA - VA	RA 2023	VA 2023	RA - VA	
1/010000-042000	Amtsausstattung	3415	2	41	0,00	0,00	0,00	3.241,24	0,00	3.241,24
<b>SU 34</b>	<b>Summe Auszahlungen investive Gebarung</b>							<b>3.241,24</b>	<b>0,00</b>	<b>3.241,24</b>
<b>SA2</b>	<b>Saldo (2) Geldfluss aus der Investiven Gebarung (33 – 34)</b>							<b>-3.241,24</b>	<b>0,00</b>	<b>-3.241,24</b>
<b>SA3</b>	<b>Saldo (3) Nettofinanzierungssaldo (Saldo 1 + Saldo 2)</b>							<b>-264.251,54</b>	<b>-248.300,00</b>	<b>-15.951,54</b>
<b>Finanzierungstätigkeit</b>										
<b>SU 35</b>	<b>Summe Einzahlungen aus der Finanzierungstätigkeit</b>							<b>0,00</b>	<b>0,00</b>	<b>0,00</b>
<b>SU 36</b>	<b>Summe Auszahlungen aus der Finanzierungstätigkeit</b>							<b>0,00</b>	<b>0,00</b>	<b>0,00</b>
<b>SA4</b>	<b>Saldo (4) Geldfluss aus der Finanzierungstätigkeit (35 – 36)</b>							<b>0,00</b>	<b>0,00</b>	<b>0,00</b>
<b>SA5</b>	<b>Saldo (5) Geldfluss aus der voranschlagswirksamen Gebarung (Saldo 3 + Saldo 4)</b>							<b>-264.251,54</b>	<b>-248.300,00</b>	<b>-15.951,54</b>
<b>010100</b>	<b>Gemeindeamt Zwerndorf</b>									
<b>Operative Gebarung</b>										
<b>SU 21 / 31</b>	<b>Summe Erträge / Einzahlungen operative Gebarung</b>				<b>0,00</b>	<b>0,00</b>	<b>0,00</b>	<b>0,00</b>	<b>0,00</b>	<b>0,00</b>
1/010100-631000	Telekommunikationsdienste	2222	3222	24	645,21	700,00	-54,79	645,21	700,00	-54,79
<b>SU 22 / 32</b>	<b>Summe Aufwendungen / Auszahlungen operative Gebarung</b>				<b>645,21</b>	<b>700,00</b>	<b>-54,79</b>	<b>645,21</b>	<b>700,00</b>	<b>-54,79</b>
<b>SA 0 / SA 1</b>	<b>(0) Nettoergebnis (21 - 22) / (1) Geldfluss operative Gebarung (31 – 32)</b>				<b>-645,21</b>	<b>-700,00</b>	<b>54,79</b>	<b>-645,21</b>	<b>-700,00</b>	<b>54,79</b>
<b>SU 23</b>	<b>Summe Haushaltsrücklagen</b>				<b>0,00</b>	<b>0,00</b>	<b>0,00</b>	<b>0,00</b>	<b>0,00</b>	<b>0,00</b>
<b>SA00</b>	<b>Nettoergebnis nach Zuw./Entn. Haushaltsrücklagen (Saldo 0 +/- SU23)</b>				<b>-645,21</b>	<b>-700,00</b>	<b>54,79</b>			
<b>Investive Gebarung</b>										
<b>SU 33</b>	<b>Summe Einzahlungen investive Gebarung</b>							<b>0,00</b>	<b>0,00</b>	<b>0,00</b>
<b>SU 34</b>	<b>Summe Auszahlungen investive Gebarung</b>							<b>0,00</b>	<b>0,00</b>	<b>0,00</b>
<b>SA2</b>	<b>Saldo (2) Geldfluss aus der Investiven Gebarung (33 – 34)</b>							<b>0,00</b>	<b>0,00</b>	<b>0,00</b>
<b>SA3</b>	<b>Saldo (3) Nettofinanzierungssaldo (Saldo 1 + Saldo 2)</b>							<b>-645,21</b>	<b>-700,00</b>	<b>54,79</b>
<b>Finanzierungstätigkeit</b>										
<b>SU 35</b>	<b>Summe Einzahlungen aus der Finanzierungstätigkeit</b>							<b>0,00</b>	<b>0,00</b>	<b>0,00</b>
<b>SU 36</b>	<b>Summe Auszahlungen aus der Finanzierungstätigkeit</b>							<b>0,00</b>	<b>0,00</b>	<b>0,00</b>
<b>SA4</b>	<b>Saldo (4) Geldfluss aus der Finanzierungstätigkeit (35 – 36)</b>							<b>0,00</b>	<b>0,00</b>	<b>0,00</b>
<b>SA5</b>	<b>Saldo (5) Geldfluss aus der voranschlagswirksamen Gebarung (Saldo 3 + Saldo 4)</b>							<b>-645,21</b>	<b>-700,00</b>	<b>54,79</b>
<b>019</b>	<b>Repräsentation</b>									
<b>019000</b>	<b>Hauptverwaltung Repräsentation</b>									
<b>Operative Gebarung</b>										
2/019000+828000	Rückersätze von Aufwendungen	2116	3116	18	2.000,00	0,00	2.000,00	2.000,00	0,00	2.000,00
<b>SU 21 / 31</b>	<b>Summe Erträge / Einzahlungen operative Gebarung</b>				<b>2.000,00</b>	<b>0,00</b>	<b>2.000,00</b>	<b>2.000,00</b>	<b>0,00</b>	<b>2.000,00</b>
1/019000-723000	Repräsentationsauslagen	2225	3225	24	14.903,31	11.000,00	3.903,31	14.699,21	11.000,00	3.699,21
<b>SU 22 / 32</b>	<b>Summe Aufwendungen / Auszahlungen operative Gebarung</b>				<b>14.903,31</b>	<b>11.000,00</b>	<b>3.903,31</b>	<b>14.699,21</b>	<b>11.000,00</b>	<b>3.699,21</b>
<b>SA 0 / SA 1</b>	<b>(0) Nettoergebnis (21 - 22) / (1) Geldfluss operative Gebarung (31 – 32)</b>				<b>-12.903,31</b>	<b>-11.000,00</b>	<b>-1.903,31</b>	<b>-12.699,21</b>	<b>-11.000,00</b>	<b>-1.699,21</b>
<b>SU 23</b>	<b>Summe Haushaltsrücklagen</b>				<b>0,00</b>	<b>0,00</b>	<b>0,00</b>	<b>0,00</b>	<b>0,00</b>	<b>0,00</b>

	MVAG	MVAG VCQU		Ergebnisrechnung			Finanzierungsrechnung					
		EH	FH	RA 2023	VA 2023	RA - VA	RA 2023	VA 2023	RA - VA			
<b>SA00</b>		<b>Nettoergebnis nach Zuw./Entn. Haushaltsrücklagen (Saldo 0 +/- SU23)</b>			<b>-12.903,31</b>	<b>-11.000,00</b>	<b>-1.903,31</b>					
<b>Investive Gebarung</b>												
<b>SU 33</b>		<b>Summe Einzahlungen investive Gebarung</b>						<b>0,00</b>	<b>0,00</b>	<b>0,00</b>		
<b>SU 34</b>		<b>Summe Auszahlungen investive Gebarung</b>						<b>0,00</b>	<b>0,00</b>	<b>0,00</b>		
<b>SA2</b>		<b>Saldo (2) Geldfluss aus der Investiven Gebarung (33 – 34)</b>						<b>0,00</b>	<b>0,00</b>	<b>0,00</b>		
<b>SA3</b>		<b>Saldo (3) Nettofinanzierungssaldo (Saldo 1 + Saldo 2)</b>						<b>-12.699,21</b>	<b>-11.000,00</b>	<b>-1.699,21</b>		
<b>Finanzierungstätigkeit</b>												
<b>SU 35</b>		<b>Summe Einzahlungen aus der Finanzierungstätigkeit</b>						<b>0,00</b>	<b>0,00</b>	<b>0,00</b>		
<b>SU 36</b>		<b>Summe Auszahlungen aus der Finanzierungstätigkeit</b>						<b>0,00</b>	<b>0,00</b>	<b>0,00</b>		
<b>SA4</b>		<b>Saldo (4) Geldfluss aus der Finanzierungstätigkeit (35 – 36)</b>						<b>0,00</b>	<b>0,00</b>	<b>0,00</b>		
<b>SA5</b>		<b>Saldo (5) Geldfluss aus der voranschlagswirksamen Gebarung (Saldo 3 + Saldo 4)</b>						<b>-12.699,21</b>	<b>-11.000,00</b>	<b>-1.699,21</b>		
<b>02</b>		<b>Hauptverwaltung</b>										
<b>022</b>		<b>Standesamt</b>										
<b>022000</b>		<b>Hauptverwaltung Standesamt</b>										
<b>Operative Gebarung</b>												
<b>SU 21 / 31</b>		<b>Summe Erträge / Einzahlungen operative Gebarung</b>			<b>0,00</b>	<b>0,00</b>	<b>0,00</b>	<b>0,00</b>	<b>0,00</b>	<b>0,00</b>		
1/022000-752000		Beitrag an Standes-	amtsverband	2231	3231	26	10.400,00	10.400,00	0,00	10.400,00	10.400,00	0,00
<b>SU 22 / 32</b>		<b>Summe Aufwendungen / Auszahlungen operative Gebarung</b>			<b>10.400,00</b>	<b>10.400,00</b>	<b>0,00</b>	<b>10.400,00</b>	<b>10.400,00</b>	<b>0,00</b>		
<b>SA 0 / SA 1</b>		<b>(0) Nettoergebnis (21 - 22) / (1) Geldfluss operative Gebarung (31 – 32)</b>			<b>-10.400,00</b>	<b>-10.400,00</b>	<b>0,00</b>	<b>-10.400,00</b>	<b>-10.400,00</b>	<b>0,00</b>		
<b>SU 23</b>		<b>Summe Haushaltsrücklagen</b>			<b>0,00</b>	<b>0,00</b>	<b>0,00</b>	<b>0,00</b>	<b>0,00</b>	<b>0,00</b>		
<b>SA00</b>		<b>Nettoergebnis nach Zuw./Entn. Haushaltsrücklagen (Saldo 0 +/- SU23)</b>			<b>-10.400,00</b>	<b>-10.400,00</b>	<b>0,00</b>					
<b>Investive Gebarung</b>												
<b>SU 33</b>		<b>Summe Einzahlungen investive Gebarung</b>						<b>0,00</b>	<b>0,00</b>	<b>0,00</b>		
<b>SU 34</b>		<b>Summe Auszahlungen investive Gebarung</b>						<b>0,00</b>	<b>0,00</b>	<b>0,00</b>		
<b>SA2</b>		<b>Saldo (2) Geldfluss aus der Investiven Gebarung (33 – 34)</b>						<b>0,00</b>	<b>0,00</b>	<b>0,00</b>		
<b>SA3</b>		<b>Saldo (3) Nettofinanzierungssaldo (Saldo 1 + Saldo 2)</b>						<b>-10.400,00</b>	<b>-10.400,00</b>	<b>0,00</b>		
<b>Finanzierungstätigkeit</b>												
<b>SU 35</b>		<b>Summe Einzahlungen aus der Finanzierungstätigkeit</b>						<b>0,00</b>	<b>0,00</b>	<b>0,00</b>		
<b>SU 36</b>		<b>Summe Auszahlungen aus der Finanzierungstätigkeit</b>						<b>0,00</b>	<b>0,00</b>	<b>0,00</b>		
<b>SA4</b>		<b>Saldo (4) Geldfluss aus der Finanzierungstätigkeit (35 – 36)</b>						<b>0,00</b>	<b>0,00</b>	<b>0,00</b>		
<b>SA5</b>		<b>Saldo (5) Geldfluss aus der voranschlagswirksamen Gebarung (Saldo 3 + Saldo 4)</b>						<b>-10.400,00</b>	<b>-10.400,00</b>	<b>0,00</b>		



		MVAG			Ergebnisrechnung			Finanzierungsrechnung		
		MVAG EH	MVAG FH	VCQU	RA 2023	VA 2023	RA - VA	RA 2023	VA 2023	RA - VA
<b>024</b>	<b>Wahlamt</b>									
<b>024000</b>	<b>Hauptverwaltung Wahlamt</b>									
<b>Operative Gebarung</b>										
2/024000+816000	Kostenersätze für Wahlen (Volksbegehren)	2114	3114	13	1.277,02	1.000,00	277,02	1.277,02	1.000,00	277,02
<b>SU 21 / 31</b>	<b>Summe Erträge / Einzahlungen operative Gebarung</b>				<b>1.277,02</b>	<b>1.000,00</b>	<b>277,02</b>	<b>1.277,02</b>	<b>1.000,00</b>	<b>277,02</b>
1/024000-728000	Kosten der Wahlen	2225	3225	24	69,84	200,00	-130,16	69,84	200,00	-130,16
<b>SU 22 / 32</b>	<b>Summe Aufwendungen / Auszahlungen operative Gebarung</b>				<b>69,84</b>	<b>200,00</b>	<b>-130,16</b>	<b>69,84</b>	<b>200,00</b>	<b>-130,16</b>
<b>SA 0 / SA 1</b>	<b>(0) Nettoergebnis (21 - 22) / (1) Geldfluss operative Gebarung (31 - 32)</b>				<b>1.207,18</b>	<b>800,00</b>	<b>407,18</b>	<b>1.207,18</b>	<b>800,00</b>	<b>407,18</b>
<b>SU 23</b>	<b>Summe Haushaltsrücklagen</b>				<b>0,00</b>	<b>0,00</b>	<b>0,00</b>	<b>0,00</b>	<b>0,00</b>	<b>0,00</b>
<b>SA00</b>	<b>Nettoergebnis nach Zuw./Entn. Haushaltsrücklagen (Saldo 0 +/- SU23)</b>				<b>1.207,18</b>	<b>800,00</b>	<b>407,18</b>			
<b>Investive Gebarung</b>										
<b>SU 33</b>	<b>Summe Einzahlungen investive Gebarung</b>							<b>0,00</b>	<b>0,00</b>	<b>0,00</b>
<b>SU 34</b>	<b>Summe Auszahlungen investive Gebarung</b>							<b>0,00</b>	<b>0,00</b>	<b>0,00</b>
<b>SA2</b>	<b>Saldo (2) Geldfluss aus der Investiven Gebarung (33 - 34)</b>							<b>0,00</b>	<b>0,00</b>	<b>0,00</b>
<b>SA3</b>	<b>Saldo (3) Nettofinanzierungssaldo (Saldo 1 + Saldo 2)</b>							<b>1.207,18</b>	<b>800,00</b>	<b>407,18</b>
<b>Finanzierungstätigkeit</b>										
<b>SU 35</b>	<b>Summe Einzahlungen aus der Finanzierungstätigkeit</b>							<b>0,00</b>	<b>0,00</b>	<b>0,00</b>
<b>SU 36</b>	<b>Summe Auszahlungen aus der Finanzierungstätigkeit</b>							<b>0,00</b>	<b>0,00</b>	<b>0,00</b>
<b>SA4</b>	<b>Saldo (4) Geldfluss aus der Finanzierungstätigkeit (35 - 36)</b>							<b>0,00</b>	<b>0,00</b>	<b>0,00</b>
<b>SA5</b>	<b>Saldo (5) Geldfluss aus der voranschlagswirksamen Gebarung (Saldo 3 + Saldo 4)</b>							<b>1.207,18</b>	<b>800,00</b>	<b>407,18</b>
<b>03</b>	<b>Bauverwaltung</b>									
<b>031</b>	<b>Amt für Raumordnung und Raumplanung</b>									
<b>031000</b>	<b>Raumordnung und Raumplanung</b>									
<b>Operative Gebarung</b>										
6/031000+829910	Sonstige Erträge Verr. operativer Gebarung u Projekten	2116	3116	1 18	25.530,00	37.000,00	-11.470,00	25.530,00	37.000,00	-11.470,00
<b>SU 21 / 31</b>	<b>Summe Erträge / Einzahlungen operative Gebarung</b>				<b>25.530,00</b>	<b>37.000,00</b>	<b>-11.470,00</b>	<b>25.530,00</b>	<b>37.000,00</b>	<b>-11.470,00</b>
1/031000-680000	Planmäßige Abschreibung	2226			16.528,02	14.400,00	2.128,02	0,00	0,00	0,00
1/031000-728000	Flächenwidmungsplan	2225	3225	24	1.904,40	0,00	1.904,40	1.904,40	0,00	1.904,40
1/031000-729910	Sonstige Aufwendungen Verr.op Geb u Projekt	2225	3225	24	25.530,00	37.000,00	-11.470,00	25.530,00	37.000,00	-11.470,00
<b>SU 22 / 32</b>	<b>Summe Aufwendungen / Auszahlungen operative Gebarung</b>				<b>43.962,42</b>	<b>51.400,00</b>	<b>-7.437,58</b>	<b>27.434,40</b>	<b>37.000,00</b>	<b>-9.565,60</b>
<b>SA 0 / SA 1</b>	<b>(0) Nettoergebnis (21 - 22) / (1) Geldfluss operative Gebarung (31 - 32)</b>				<b>-18.432,42</b>	<b>-14.400,00</b>	<b>-4.032,42</b>	<b>-1.904,40</b>	<b>0,00</b>	<b>-1.904,40</b>
<b>SU 23</b>	<b>Summe Haushaltsrücklagen</b>				<b>0,00</b>	<b>0,00</b>	<b>0,00</b>	<b>0,00</b>	<b>0,00</b>	<b>0,00</b>
<b>SA00</b>	<b>Nettoergebnis nach Zuw./Entn. Haushaltsrücklagen (Saldo 0 +/- SU23)</b>				<b>-18.432,42</b>	<b>-14.400,00</b>	<b>-4.032,42</b>			

	MVAG			Ergebnisrechnung			Finanzierungsrechnung		
	EH	FH	VCQU	RA 2023	VA 2023	RA - VA	RA 2023	VA 2023	RA - VA
<b>Investive Gebarung</b>									
<b>SU 33</b>	<b>Summe Einzahlungen investive Gebarung</b>						<b>0,00</b>	<b>0,00</b>	<b>0,00</b>
5/031000-070000	Aktivierungsfähige Rechte (immaterielle Vermögenswerte)			0,00	0,00	0,00	25.530,00	37.000,00	-11.470,00
<b>SU 34</b>	<b>Summe Auszahlungen investive Gebarung</b>						<b>25.530,00</b>	<b>37.000,00</b>	<b>-11.470,00</b>
<b>SA2</b>	<b>Saldo (2) Geldfluss aus der Investiven Gebarung (33 – 34)</b>						<b>-25.530,00</b>	<b>-37.000,00</b>	<b>11.470,00</b>
<b>SA3</b>	<b>Saldo (3) Nettofinanzierungssaldo (Saldo 1 + Saldo 2)</b>						<b>-27.434,40</b>	<b>-37.000,00</b>	<b>9.565,60</b>
<b>Finanzierungstätigkeit</b>									
<b>SU 35</b>	<b>Summe Einzahlungen aus der Finanzierungstätigkeit</b>						<b>0,00</b>	<b>0,00</b>	<b>0,00</b>
<b>SU 36</b>	<b>Summe Auszahlungen aus der Finanzierungstätigkeit</b>						<b>0,00</b>	<b>0,00</b>	<b>0,00</b>
<b>SA4</b>	<b>Saldo (4) Geldfluss aus der Finanzierungstätigkeit (35 – 36)</b>						<b>0,00</b>	<b>0,00</b>	<b>0,00</b>
<b>SA5</b>	<b>Saldo (5) Geldfluss aus der voranschlagswirksamen Gebarung (Saldo 3 + Saldo 4)</b>						<b>-27.434,40</b>	<b>-37.000,00</b>	<b>9.565,60</b>
<b>06 Sonstige Maßnahmen</b>									
<b>060</b>	<b>Beiträge an Verbände, Vereine oder sonstige Organisationen</b>								
<b>060000</b>	<b>Sonstige Maßnahmen Beiträge an Verbände..</b>								
<b>Operative Gebarung</b>									
<b>SU 21 / 31</b>	<b>Summe Erträge / Einzahlungen operative Gebarung</b>			<b>0,00</b>	<b>0,00</b>	<b>0,00</b>	<b>0,00</b>	<b>0,00</b>	<b>0,00</b>
1/060000-726000	Beiträge an Verbände, Vereine u.s.w.			12.194,48	13.300,00	-1.105,52	12.194,48	13.300,00	-1.105,52
<b>SU 22 / 32</b>	<b>Summe Aufwendungen / Auszahlungen operative Gebarung</b>			<b>12.194,48</b>	<b>13.300,00</b>	<b>-1.105,52</b>	<b>12.194,48</b>	<b>13.300,00</b>	<b>-1.105,52</b>
<b>SA 0 / SA 1</b>	<b>(0) Nettoergebnis (21 - 22) / (1) Geldfluss operative Gebarung (31 – 32)</b>			<b>-12.194,48</b>	<b>-13.300,00</b>	<b>1.105,52</b>	<b>-12.194,48</b>	<b>-13.300,00</b>	<b>1.105,52</b>
<b>SU 23</b>	<b>Summe Haushaltsrücklagen</b>			<b>0,00</b>	<b>0,00</b>	<b>0,00</b>	<b>0,00</b>	<b>0,00</b>	<b>0,00</b>
<b>SA00</b>	<b>Nettoergebnis nach Zuw./Entn. Haushaltsrücklagen (Saldo 0 +/- SU23)</b>			<b>-12.194,48</b>	<b>-13.300,00</b>	<b>1.105,52</b>			
<b>Investive Gebarung</b>									
<b>SU 33</b>	<b>Summe Einzahlungen investive Gebarung</b>						<b>0,00</b>	<b>0,00</b>	<b>0,00</b>
<b>SU 34</b>	<b>Summe Auszahlungen investive Gebarung</b>						<b>0,00</b>	<b>0,00</b>	<b>0,00</b>
<b>SA2</b>	<b>Saldo (2) Geldfluss aus der Investiven Gebarung (33 – 34)</b>						<b>0,00</b>	<b>0,00</b>	<b>0,00</b>
<b>SA3</b>	<b>Saldo (3) Nettofinanzierungssaldo (Saldo 1 + Saldo 2)</b>						<b>-12.194,48</b>	<b>-13.300,00</b>	<b>1.105,52</b>
<b>Finanzierungstätigkeit</b>									
<b>SU 35</b>	<b>Summe Einzahlungen aus der Finanzierungstätigkeit</b>						<b>0,00</b>	<b>0,00</b>	<b>0,00</b>
<b>SU 36</b>	<b>Summe Auszahlungen aus der Finanzierungstätigkeit</b>						<b>0,00</b>	<b>0,00</b>	<b>0,00</b>
<b>SA4</b>	<b>Saldo (4) Geldfluss aus der Finanzierungstätigkeit (35 – 36)</b>						<b>0,00</b>	<b>0,00</b>	<b>0,00</b>
<b>SA5</b>	<b>Saldo (5) Geldfluss aus der voranschlagswirksamen Gebarung (Saldo 3 + Saldo 4)</b>						<b>-12.194,48</b>	<b>-13.300,00</b>	<b>1.105,52</b>

		MVAG MVAG VCQU			Ergebnisrechnung			Finanzierungsrechnung		
		EH	FH		RA 2023	VA 2023	RA - VA	RA 2023	VA 2023	RA - VA
<b>062</b>	<b>Ehrungen und Auszeichnungen</b>									
<b>062000</b>	<b>Ehrungen u. Auszeichnungen</b>									
<b>Operative Gebarung</b>										
<b>SU 21 / 31</b>	<b>Summe Erträge / Einzahlungen operative Gebarung</b>				<b>0,00</b>	<b>0,00</b>	<b>0,00</b>	<b>0,00</b>	<b>0,00</b>	<b>0,00</b>
1/062000-728000	Ehrungen u. Auszeichnungen	2225	3225	24	2.041,57	3.000,00	-958,43	2.041,57	3.000,00	-958,43
<b>SU 22 / 32</b>	<b>Summe Aufwendungen / Auszahlungen operative Gebarung</b>				<b>2.041,57</b>	<b>3.000,00</b>	<b>-958,43</b>	<b>2.041,57</b>	<b>3.000,00</b>	<b>-958,43</b>
<b>SA 0 / SA 1</b>	<b>(0) Nettoergebnis (21 - 22) / (1) Geldfluss operative Gebarung (31 - 32)</b>				<b>-2.041,57</b>	<b>-3.000,00</b>	<b>958,43</b>	<b>-2.041,57</b>	<b>-3.000,00</b>	<b>958,43</b>
<b>SU 23</b>	<b>Summe Haushaltsrücklagen</b>				<b>0,00</b>	<b>0,00</b>	<b>0,00</b>	<b>0,00</b>	<b>0,00</b>	<b>0,00</b>
<b>SA00</b>	<b>Nettoergebnis nach Zuw./Entn. Haushaltsrücklagen (Saldo 0 +/- SU23)</b>				<b>-2.041,57</b>	<b>-3.000,00</b>	<b>958,43</b>			
<b>Investive Gebarung</b>										
<b>SU 33</b>	<b>Summe Einzahlungen investive Gebarung</b>							<b>0,00</b>	<b>0,00</b>	<b>0,00</b>
<b>SU 34</b>	<b>Summe Auszahlungen investive Gebarung</b>							<b>0,00</b>	<b>0,00</b>	<b>0,00</b>
<b>SA2</b>	<b>Saldo (2) Geldfluss aus der Investiven Gebarung (33 - 34)</b>							<b>0,00</b>	<b>0,00</b>	<b>0,00</b>
<b>SA3</b>	<b>Saldo (3) Nettofinanzierungssaldo (Saldo 1 + Saldo 2)</b>							<b>-2.041,57</b>	<b>-3.000,00</b>	<b>958,43</b>
<b>Finanzierungstätigkeit</b>										
<b>SU 35</b>	<b>Summe Einzahlungen aus der Finanzierungstätigkeit</b>							<b>0,00</b>	<b>0,00</b>	<b>0,00</b>
<b>SU 36</b>	<b>Summe Auszahlungen aus der Finanzierungstätigkeit</b>							<b>0,00</b>	<b>0,00</b>	<b>0,00</b>
<b>SA4</b>	<b>Saldo (4) Geldfluss aus der Finanzierungstätigkeit (35 - 36)</b>							<b>0,00</b>	<b>0,00</b>	<b>0,00</b>
<b>SA5</b>	<b>Saldo (5) Geldfluss aus der voranschlagswirksamen Gebarung (Saldo 3 + Saldo 4)</b>							<b>-2.041,57</b>	<b>-3.000,00</b>	<b>958,43</b>
<b>09</b>	<b>Personalbetreuung</b>									
<b>091</b>	<b>Personalausbildung und Personalfortbildung</b>									
<b>091000</b>	<b>Personalausbildung u. Fortbildung</b>									
<b>Operative Gebarung</b>										
2/091000+828000	Rückersätze von Aufwendungen	2116	3116	18	53,72	0,00	53,72	53,72	0,00	53,72
<b>SU 21 / 31</b>	<b>Summe Erträge / Einzahlungen operative Gebarung</b>				<b>53,72</b>	<b>0,00</b>	<b>53,72</b>	<b>53,72</b>	<b>0,00</b>	<b>53,72</b>
1/091000-728000	Schulung der Bediensteten	2225	3225	24	4.974,18	5.500,00	-525,82	4.974,18	5.500,00	-525,82
<b>SU 22 / 32</b>	<b>Summe Aufwendungen / Auszahlungen operative Gebarung</b>				<b>4.974,18</b>	<b>5.500,00</b>	<b>-525,82</b>	<b>4.974,18</b>	<b>5.500,00</b>	<b>-525,82</b>
<b>SA 0 / SA 1</b>	<b>(0) Nettoergebnis (21 - 22) / (1) Geldfluss operative Gebarung (31 - 32)</b>				<b>-4.920,46</b>	<b>-5.500,00</b>	<b>579,54</b>	<b>-4.920,46</b>	<b>-5.500,00</b>	<b>579,54</b>
<b>SU 23</b>	<b>Summe Haushaltsrücklagen</b>				<b>0,00</b>	<b>0,00</b>	<b>0,00</b>	<b>0,00</b>	<b>0,00</b>	<b>0,00</b>
<b>SA00</b>	<b>Nettoergebnis nach Zuw./Entn. Haushaltsrücklagen (Saldo 0 +/- SU23)</b>				<b>-4.920,46</b>	<b>-5.500,00</b>	<b>579,54</b>			
<b>Investive Gebarung</b>										
<b>SU 33</b>	<b>Summe Einzahlungen investive Gebarung</b>							<b>0,00</b>	<b>0,00</b>	<b>0,00</b>
<b>SU 34</b>	<b>Summe Auszahlungen investive Gebarung</b>							<b>0,00</b>	<b>0,00</b>	<b>0,00</b>
<b>SA2</b>	<b>Saldo (2) Geldfluss aus der Investiven Gebarung (33 - 34)</b>							<b>0,00</b>	<b>0,00</b>	<b>0,00</b>
<b>SA3</b>	<b>Saldo (3) Nettofinanzierungssaldo (Saldo 1 + Saldo 2)</b>							<b>-4.920,46</b>	<b>-5.500,00</b>	<b>579,54</b>

		MVAG MVAG VCQU			Ergebnisrechnung			Finanzierungsrechnung		
		EH	FH		RA 2023	VA 2023	RA - VA	RA 2023	VA 2023	RA - VA
<b>Finanzierungstätigkeit</b>										
SU 35	Summe Einzahlungen aus der Finanzierungstätigkeit							0,00	0,00	0,00
SU 36	Summe Auszahlungen aus der Finanzierungstätigkeit							0,00	0,00	0,00
SA4	Saldo (4) Geldfluss aus der Finanzierungstätigkeit (35 – 36)							0,00	0,00	0,00
SA5	Saldo (5) Geldfluss aus der voranschlagswirksamen Gebarung (Saldo 3 + Saldo 4)							-4.920,46	-5.500,00	579,54
<b>094 Gemeinschaftspflege</b>										
<b>094000 Gemeinschaftspflege</b>										
<b>Operative Gebarung</b>										
SU 21 / 31	Summe Erträge / Einzahlungen operative Gebarung				0,00	0,00	0,00	0,00	0,00	0,00
1/094000-729000	Betriebsausflug	2225	3225	24	1.539,90	2.000,00	-460,10	1.539,90	2.000,00	-460,10
SU 22 / 32	Summe Aufwendungen / Auszahlungen operative Gebarung				1.539,90	2.000,00	-460,10	1.539,90	2.000,00	-460,10
SA 0 / SA 1	(0) Nettoergebnis (21 - 22) / (1) Geldfluss operative Gebarung (31 – 32)				-1.539,90	-2.000,00	460,10	-1.539,90	-2.000,00	460,10
SU 23	Summe Haushaltsrücklagen				0,00	0,00	0,00	0,00	0,00	0,00
SA00	Nettoergebnis nach Zuw./Entn. Haushaltsrücklagen (Saldo 0 +/- SU23)				-1.539,90	-2.000,00	460,10			
<b>Investive Gebarung</b>										
SU 33	Summe Einzahlungen investive Gebarung							0,00	0,00	0,00
SU 34	Summe Auszahlungen investive Gebarung							0,00	0,00	0,00
SA2	Saldo (2) Geldfluss aus der Investiven Gebarung (33 – 34)							0,00	0,00	0,00
SA3	Saldo (3) Nettofinanzierungssaldo (Saldo 1 + Saldo 2)							-1.539,90	-2.000,00	460,10
<b>Finanzierungstätigkeit</b>										
SU 35	Summe Einzahlungen aus der Finanzierungstätigkeit							0,00	0,00	0,00
SU 36	Summe Auszahlungen aus der Finanzierungstätigkeit							0,00	0,00	0,00
SA4	Saldo (4) Geldfluss aus der Finanzierungstätigkeit (35 – 36)							0,00	0,00	0,00
SA5	Saldo (5) Geldfluss aus der voranschlagswirksamen Gebarung (Saldo 3 + Saldo 4)							-1.539,90	-2.000,00	460,10

		MVAG MVAG VCQU			Ergebnisrechnung			Finanzierungsrechnung		
		EH	FH		RA 2023	VA 2023	RA - VA	RA 2023	VA 2023	RA - VA
<b>1 Öffentliche Ordnung und Sicherheit</b>										
<b>13</b>	<b>Sonderpolizei</b>									
<b>131</b>	<b>Bau- und Feuerpolizei</b>									
<b>131000</b>	<b>Sonderpolizei Bau- u. Feuerpolizei</b>									
<b>Operative Gebarung</b>										
2/131000+816000	Ersatz der Sachver- ständigenhonorare	2114	3114	13	2.816,30	2.500,00	316,30	2.878,54	2.500,00	378,54
<b>SU 21 / 31</b>	<b>Summe Erträge / Einzahlungen operative Gebarung</b>				<b>2.816,30</b>	<b>2.500,00</b>	<b>316,30</b>	<b>2.878,54</b>	<b>2.500,00</b>	<b>378,54</b>
1/131000-640000	Sachverständigen- honorare	2222	3222	24	1.717,64	3.000,00	-1.282,36	1.717,64	3.000,00	-1.282,36
<b>SU 22 / 32</b>	<b>Summe Aufwendungen / Auszahlungen operative Gebarung</b>				<b>1.717,64</b>	<b>3.000,00</b>	<b>-1.282,36</b>	<b>1.717,64</b>	<b>3.000,00</b>	<b>-1.282,36</b>
<b>SA 0 / SA 1</b>	<b>(0) Nettoergebnis (21 - 22) / (1) Geldfluss operative Gebarung (31 - 32)</b>				<b>1.098,66</b>	<b>-500,00</b>	<b>1.598,66</b>	<b>1.160,90</b>	<b>-500,00</b>	<b>1.660,90</b>
<b>SU 23</b>	<b>Summe Haushaltsrücklagen</b>				<b>0,00</b>	<b>0,00</b>	<b>0,00</b>	<b>0,00</b>	<b>0,00</b>	<b>0,00</b>
<b>SA00</b>	<b>Nettoergebnis nach Zuw./Entn. Haushaltsrücklagen (Saldo 0 +/- SU23)</b>				<b>1.098,66</b>	<b>-500,00</b>	<b>1.598,66</b>			
<b>Investive Gebarung</b>										
<b>SU 33</b>	<b>Summe Einzahlungen investive Gebarung</b>							<b>0,00</b>	<b>0,00</b>	<b>0,00</b>
<b>SU 34</b>	<b>Summe Auszahlungen investive Gebarung</b>							<b>0,00</b>	<b>0,00</b>	<b>0,00</b>
<b>SA2</b>	<b>Saldo (2) Geldfluss aus der Investiven Gebarung (33 - 34)</b>							<b>0,00</b>	<b>0,00</b>	<b>0,00</b>
<b>SA3</b>	<b>Saldo (3) Nettofinanzierungssaldo (Saldo 1 + Saldo 2)</b>							<b>1.160,90</b>	<b>-500,00</b>	<b>1.660,90</b>
<b>Finanzierungstätigkeit</b>										
<b>SU 35</b>	<b>Summe Einzahlungen aus der Finanzierungstätigkeit</b>							<b>0,00</b>	<b>0,00</b>	<b>0,00</b>
<b>SU 36</b>	<b>Summe Auszahlungen aus der Finanzierungstätigkeit</b>							<b>0,00</b>	<b>0,00</b>	<b>0,00</b>
<b>SA4</b>	<b>Saldo (4) Geldfluss aus der Finanzierungstätigkeit (35 - 36)</b>							<b>0,00</b>	<b>0,00</b>	<b>0,00</b>
<b>SA5</b>	<b>Saldo (5) Geldfluss aus der voranschlagswirksamen Gebarung (Saldo 3 + Saldo 4)</b>							<b>1.160,90</b>	<b>-500,00</b>	<b>1.660,90</b>
<b>133</b>	<b>Veterinärpolizei</b>									
<b>133000</b>	<b>Sonderpolizei Veterinärpolizei</b>									
<b>Operative Gebarung</b>										
2/133000+808000	Erlöse aus Rinder- und Hundemarken	2116	3116	16	25,00	100,00	-75,00	25,00	100,00	-75,00
<b>SU 21 / 31</b>	<b>Summe Erträge / Einzahlungen operative Gebarung</b>				<b>25,00</b>	<b>100,00</b>	<b>-75,00</b>	<b>25,00</b>	<b>100,00</b>	<b>-75,00</b>
1/133000-413000	Hundemarken	2221	3221	23	0,00	100,00	-100,00	0,00	100,00	-100,00
<b>SU 22 / 32</b>	<b>Summe Aufwendungen / Auszahlungen operative Gebarung</b>				<b>0,00</b>	<b>100,00</b>	<b>-100,00</b>	<b>0,00</b>	<b>100,00</b>	<b>-100,00</b>
<b>SA 0 / SA 1</b>	<b>(0) Nettoergebnis (21 - 22) / (1) Geldfluss operative Gebarung (31 - 32)</b>				<b>25,00</b>	<b>0,00</b>	<b>25,00</b>	<b>25,00</b>	<b>0,00</b>	<b>25,00</b>
<b>SU 23</b>	<b>Summe Haushaltsrücklagen</b>				<b>0,00</b>	<b>0,00</b>	<b>0,00</b>	<b>0,00</b>	<b>0,00</b>	<b>0,00</b>
<b>SA00</b>	<b>Nettoergebnis nach Zuw./Entn. Haushaltsrücklagen (Saldo 0 +/- SU23)</b>				<b>25,00</b>	<b>0,00</b>	<b>25,00</b>			
<b>Investive Gebarung</b>										
<b>SU 33</b>	<b>Summe Einzahlungen investive Gebarung</b>							<b>0,00</b>	<b>0,00</b>	<b>0,00</b>
<b>SU 34</b>	<b>Summe Auszahlungen investive Gebarung</b>							<b>0,00</b>	<b>0,00</b>	<b>0,00</b>

		MVAG MVAG VCQU			Ergebnisrechnung			Finanzierungsrechnung		
		EH	FH		RA 2023	VA 2023	RA - VA	RA 2023	VA 2023	RA - VA
SA2	Saldo (2) Geldfluss aus der Investiven Gebarung (33 – 34)							0,00	0,00	0,00
SA3	Saldo (3) Nettofinanzierungssaldo (Saldo 1 + Saldo 2)							25,00	0,00	25,00
<b>Finanzierungstätigkeit</b>										
SU 35	Summe Einzahlungen aus der Finanzierungstätigkeit							0,00	0,00	0,00
SU 36	Summe Auszahlungen aus der Finanzierungstätigkeit							0,00	0,00	0,00
SA4	Saldo (4) Geldfluss aus der Finanzierungstätigkeit (35 – 36)							0,00	0,00	0,00
SA5	Saldo (5) Geldfluss aus der voranschlagswirksamen Gebarung (Saldo 3 + Saldo 4)							25,00	0,00	25,00
<b>16</b>	<b>Feuerwehrwesen</b>									
<b>163</b>	<b>Freiwillige Feuerwehren</b>									
<b>163000</b>	<b>Feuerwehr Oberweiden</b>									
<b>Operative Gebarung</b>										
2/163000+813000	Erträge aus der Auflösung von Investitionszuschüssen (Kapitaltransfers)	2127			509,74	500,00	9,74	0,00	0,00	0,00
<b>SU 21 / 31</b>	<b>Summe Erträge / Einzahlungen operative Gebarung</b>				<b>509,74</b>	<b>500,00</b>	<b>9,74</b>	<b>0,00</b>	<b>0,00</b>	<b>0,00</b>
1/163000-400000	Geringwertige Wirtschaftsgüter (GWG)	2221	3221	23	600,00	0,00	600,00	600,00	0,00	600,00
1/163000-600000	Energiebezüge	2222	3222	24	5.072,86	6.000,00	-927,14	5.072,86	6.000,00	-927,14
1/163000-680000	Planmäßige Abschreibung	2226			20.479,44	20.500,00	-20,56	0,00	0,00	0,00
1/163000-754000	Subvention an die FF. Oberweiden	2231	3231	26	4.300,00	4.300,00	0,00	4.300,00	4.300,00	0,00
<b>SU 22 / 32</b>	<b>Summe Aufwendungen / Auszahlungen operative Gebarung</b>				<b>30.452,30</b>	<b>30.800,00</b>	<b>-347,70</b>	<b>9.972,86</b>	<b>10.300,00</b>	<b>-327,14</b>
<b>SA 0 / SA 1</b>	<b>(0) Nettoergebnis (21 - 22) / (1) Geldfluss operative Gebarung (31 – 32)</b>				<b>-29.942,56</b>	<b>-30.300,00</b>	<b>357,44</b>	<b>-9.972,86</b>	<b>-10.300,00</b>	<b>327,14</b>
SU 23	Summe Haushaltsrücklagen				0,00	0,00	0,00	0,00	0,00	0,00
SA00	Nettoergebnis nach Zuw./Entn. Haushaltsrücklagen (Saldo 0 +/- SU23)				-29.942,56	-30.300,00	357,44			
<b>Investive Gebarung</b>										
SU 33	Summe Einzahlungen investive Gebarung							0,00	0,00	0,00
SU 34	Summe Auszahlungen investive Gebarung							0,00	0,00	0,00
SA2	Saldo (2) Geldfluss aus der Investiven Gebarung (33 – 34)							0,00	0,00	0,00
SA3	Saldo (3) Nettofinanzierungssaldo (Saldo 1 + Saldo 2)							-9.972,86	-10.300,00	327,14
<b>Finanzierungstätigkeit</b>										
SU 35	Summe Einzahlungen aus der Finanzierungstätigkeit							0,00	0,00	0,00
SU 36	Summe Auszahlungen aus der Finanzierungstätigkeit							0,00	0,00	0,00
SA4	Saldo (4) Geldfluss aus der Finanzierungstätigkeit (35 – 36)							0,00	0,00	0,00
SA5	Saldo (5) Geldfluss aus der voranschlagswirksamen Gebarung (Saldo 3 + Saldo 4)							-9.972,86	-10.300,00	327,14

	MVAG MVAG VCQU			Ergebnisrechnung			Finanzierungsrechnung		
	EH	FH		RA 2023	VA 2023	RA - VA	RA 2023	VA 2023	RA - VA
<b>163100</b>	<b>Feuerwehr Zwerndorf</b>								
<b>Operative Gebarung</b>									
2/163100+813000	Erträge aus der Auflösung von Investitionszuschüssen (Kapitaltransfers)	2127		449,39	400,00	49,39	0,00	0,00	0,00
<b>SU 21 / 31</b>	<b>Summe Erträge / Einzahlungen operative Gebarung</b>			<b>449,39</b>	<b>400,00</b>	<b>49,39</b>	<b>0,00</b>	<b>0,00</b>	<b>0,00</b>
1/163100-400000	Geringwertige Wirtschaftsgüter (GWG)	2221	3221 23	475,00	0,00	475,00	475,00	0,00	475,00
1/163100-600000	Energiebezüge	2222	3222 24	4.588,56	3.900,00	688,56	4.588,56	3.900,00	688,56
1/163100-631000	Telekommunikationsdienste	2222	3222 24	300,00	0,00	300,00	300,00	0,00	300,00
1/163100-680000	Planmäßige Abschreibung	2226		12.411,79	12.400,00	11,79	0,00	0,00	0,00
1/163100-754000	Subvention FF Zwerndorf	2231	3231 26	1.800,00	1.800,00	0,00	1.800,00	1.800,00	0,00
<b>SU 22 / 32</b>	<b>Summe Aufwendungen / Auszahlungen operative Gebarung</b>			<b>19.575,35</b>	<b>18.100,00</b>	<b>1.475,35</b>	<b>7.163,56</b>	<b>5.700,00</b>	<b>1.463,56</b>
<b>SA 0 / SA 1</b>	<b>(0) Nettoergebnis (21 - 22) / (1) Geldfluss operative Gebarung (31 - 32)</b>			<b>-19.125,96</b>	<b>-17.700,00</b>	<b>-1.425,96</b>	<b>-7.163,56</b>	<b>-5.700,00</b>	<b>-1.463,56</b>
<b>SU 23</b>	<b>Summe Haushaltsrücklagen</b>			<b>0,00</b>	<b>0,00</b>	<b>0,00</b>	<b>0,00</b>	<b>0,00</b>	<b>0,00</b>
<b>SA00</b>	<b>Nettoergebnis nach Zuw./Entn. Haushaltsrücklagen (Saldo 0 +/- SU23)</b>			<b>-19.125,96</b>	<b>-17.700,00</b>	<b>-1.425,96</b>			
<b>Investive Gebarung</b>									
<b>SU 33</b>	<b>Summe Einzahlungen investive Gebarung</b>						<b>0,00</b>	<b>0,00</b>	<b>0,00</b>
<b>SU 34</b>	<b>Summe Auszahlungen investive Gebarung</b>						<b>0,00</b>	<b>0,00</b>	<b>0,00</b>
<b>SA2</b>	<b>Saldo (2) Geldfluss aus der Investiven Gebarung (33 - 34)</b>						<b>0,00</b>	<b>0,00</b>	<b>0,00</b>
<b>SA3</b>	<b>Saldo (3) Nettofinanzierungssaldo (Saldo 1 + Saldo 2)</b>						<b>-7.163,56</b>	<b>-5.700,00</b>	<b>-1.463,56</b>
<b>Finanzierungstätigkeit</b>									
<b>SU 35</b>	<b>Summe Einzahlungen aus der Finanzierungstätigkeit</b>						<b>0,00</b>	<b>0,00</b>	<b>0,00</b>
<b>SU 36</b>	<b>Summe Auszahlungen aus der Finanzierungstätigkeit</b>						<b>0,00</b>	<b>0,00</b>	<b>0,00</b>
<b>SA4</b>	<b>Saldo (4) Geldfluss aus der Finanzierungstätigkeit (35 - 36)</b>						<b>0,00</b>	<b>0,00</b>	<b>0,00</b>
<b>SA5</b>	<b>Saldo (5) Geldfluss aus der voranschlagswirksamen Gebarung (Saldo 3 + Saldo 4)</b>						<b>-7.163,56</b>	<b>-5.700,00</b>	<b>-1.463,56</b>
<b>163200</b>	<b>Feuerwehr Baumgarten</b>								
<b>Operative Gebarung</b>									
<b>SU 21 / 31</b>	<b>Summe Erträge / Einzahlungen operative Gebarung</b>			<b>0,00</b>	<b>0,00</b>	<b>0,00</b>	<b>0,00</b>	<b>0,00</b>	<b>0,00</b>
1/163200-400000	Geringwertige Wirtschaftsgüter (GWG)	2221	3221 23	600,00	0,00	600,00	600,00	0,00	600,00
1/163200-600000	Energiebezüge	2222	3222 24	2.854,22	3.000,00	-145,78	2.854,22	3.000,00	-145,78
1/163200-680000	Planmäßige Abschreibung	2226		12.098,08	12.100,00	-1,92	0,00	0,00	0,00
1/163200-754000	Subvention FF Baumgarten	2231	3231 26	1.800,00	1.800,00	0,00	1.800,00	1.800,00	0,00
<b>SU 22 / 32</b>	<b>Summe Aufwendungen / Auszahlungen operative Gebarung</b>			<b>17.352,30</b>	<b>16.900,00</b>	<b>452,30</b>	<b>5.254,22</b>	<b>4.800,00</b>	<b>454,22</b>
<b>SA 0 / SA 1</b>	<b>(0) Nettoergebnis (21 - 22) / (1) Geldfluss operative Gebarung (31 - 32)</b>			<b>-17.352,30</b>	<b>-16.900,00</b>	<b>-452,30</b>	<b>-5.254,22</b>	<b>-4.800,00</b>	<b>-454,22</b>
<b>SU 23</b>	<b>Summe Haushaltsrücklagen</b>			<b>0,00</b>	<b>0,00</b>	<b>0,00</b>	<b>0,00</b>	<b>0,00</b>	<b>0,00</b>
<b>SA00</b>	<b>Nettoergebnis nach Zuw./Entn. Haushaltsrücklagen (Saldo 0 +/- SU23)</b>			<b>-17.352,30</b>	<b>-16.900,00</b>	<b>-452,30</b>			
<b>Investive Gebarung</b>									
<b>SU 33</b>	<b>Summe Einzahlungen investive Gebarung</b>						<b>0,00</b>	<b>0,00</b>	<b>0,00</b>

	MVAG	MVAG VCQU			Ergebnisrechnung			Finanzierungsrechnung			
		EH	FH		RA 2023	VA 2023	RA - VA	RA 2023	VA 2023	RA - VA	
SU 34		Summe Auszahlungen investive Gebarung						0,00	0,00	0,00	
SA2		Saldo (2) Geldfluss aus der Investiven Gebarung (33 – 34)						0,00	0,00	0,00	
SA3		Saldo (3) Nettofinanzierungssaldo (Saldo 1 + Saldo 2)						-5.254,22	-4.800,00	-454,22	
<b>Finanzierungstätigkeit</b>											
SU 35		Summe Einzahlungen aus der Finanzierungstätigkeit						0,00	0,00	0,00	
SU 36		Summe Auszahlungen aus der Finanzierungstätigkeit						0,00	0,00	0,00	
SA4		Saldo (4) Geldfluss aus der Finanzierungstätigkeit (35 – 36)						0,00	0,00	0,00	
SA5		Saldo (5) Geldfluss aus der voranschlagswirksamen Gebarung (Saldo 3 + Saldo 4)						-5.254,22	-4.800,00	-454,22	
<b>163300 Feuerwehr Weiden/March allgemein</b>											
<b>Operative Gebarung</b>											
SU 21 / 31		Summe Erträge / Einzahlungen operative Gebarung			0,00	0,00	0,00	0,00	0,00	0,00	
1/163300-670000		Versicherungen	2222	3222	24	5.166,46	5.100,00	66,46	5.166,46	5.100,00	66,46
1/163300-729000		Sonstige Aufwendungen	2225	3225	24	1.397,20	1.000,00	397,20	1.397,20	1.000,00	397,20
SU 22 / 32		Summe Aufwendungen / Auszahlungen operative Gebarung			6.563,66	6.100,00	463,66	6.563,66	6.100,00	463,66	
SA 0 / SA 1		(0) Nettoergebnis (21 - 22) / (1) Geldfluss operative Gebarung (31 – 32)			-6.563,66	-6.100,00	-463,66	-6.563,66	-6.100,00	-463,66	
SU 23		Summe Haushaltsrücklagen			0,00	0,00	0,00	0,00	0,00	0,00	
SA00		Nettoergebnis nach Zuw./Entn. Haushaltsrücklagen (Saldo 0 +/- SU23)			-6.563,66	-6.100,00	-463,66				
<b>Investive Gebarung</b>											
SU 33		Summe Einzahlungen investive Gebarung						0,00	0,00	0,00	
SU 34		Summe Auszahlungen investive Gebarung						0,00	0,00	0,00	
SA2		Saldo (2) Geldfluss aus der Investiven Gebarung (33 – 34)						0,00	0,00	0,00	
SA3		Saldo (3) Nettofinanzierungssaldo (Saldo 1 + Saldo 2)						-6.563,66	-6.100,00	-463,66	
<b>Finanzierungstätigkeit</b>											
SU 35		Summe Einzahlungen aus der Finanzierungstätigkeit						0,00	0,00	0,00	
SU 36		Summe Auszahlungen aus der Finanzierungstätigkeit						0,00	0,00	0,00	
SA4		Saldo (4) Geldfluss aus der Finanzierungstätigkeit (35 – 36)						0,00	0,00	0,00	
SA5		Saldo (5) Geldfluss aus der voranschlagswirksamen Gebarung (Saldo 3 + Saldo 4)						-6.563,66	-6.100,00	-463,66	
<b>17 Katastrophendienst</b>											
<b>179 Sonstige Einrichtungen und Maßnahmen</b>											
<b>179000 Katastrophenhilfs- dienst</b>											
<b>Operative Gebarung</b>											
SU 21 / 31		Summe Erträge / Einzahlungen operative Gebarung			0,00	0,00	0,00	0,00	0,00	0,00	
1/179000-768000		Katastrophenhilfs- dienst	2234	3234	27	49,50	1.500,00	-1.450,50	49,50	1.500,00	-1.450,50
SU 22 / 32		Summe Aufwendungen / Auszahlungen operative Gebarung			49,50	1.500,00	-1.450,50	49,50	1.500,00	-1.450,50	
SA 0 / SA 1		(0) Nettoergebnis (21 - 22) / (1) Geldfluss operative Gebarung (31 – 32)			-49,50	-1.500,00	1.450,50	-49,50	-1.500,00	1.450,50	



	MVAG	MVAG VCQU			Ergebnisrechnung			Finanzierungsrechnung				
		EH	FH		RA 2023	VA 2023	RA - VA	RA 2023	VA 2023	RA - VA		
SU 23		Summe Haushaltsrücklagen			0,00	0,00	0,00	0,00	0,00	0,00		
SA00		Nettoergebnis nach Zuw./Entn. Haushaltsrücklagen (Saldo 0 +/- SU23)			-49,50	-1.500,00	1.450,50					
<b>Investive Gebarung</b>												
SU 33		Summe Einzahlungen investive Gebarung						0,00	0,00	0,00		
SU 34		Summe Auszahlungen investive Gebarung						0,00	0,00	0,00		
SA2		Saldo (2) Geldfluss aus der Investiven Gebarung (33 – 34)						0,00	0,00	0,00		
SA3		Saldo (3) Nettofinanzierungssaldo (Saldo 1 + Saldo 2)						-49,50	-1.500,00	1.450,50		
<b>Finanzierungstätigkeit</b>												
SU 35		Summe Einzahlungen aus der Finanzierungstätigkeit						0,00	0,00	0,00		
SU 36		Summe Auszahlungen aus der Finanzierungstätigkeit						0,00	0,00	0,00		
SA4		Saldo (4) Geldfluss aus der Finanzierungstätigkeit (35 – 36)						0,00	0,00	0,00		
SA5		Saldo (5) Geldfluss aus der voranschlagswirksamen Gebarung (Saldo 3 + Saldo 4)						-49,50	-1.500,00	1.450,50		
18		<b>Landesverteidigung</b>										
180		<b>Zivilschutz</b>										
180000		<b>Landesverteidigung Zivilschutz</b>										
<b>Operative Gebarung</b>												
6/180000+829910		Sonstige Erträge Verr. op geb Projekt	2116	3116	1	18	21.817,82	22.000,00	-182,18	21.817,82	22.000,00	-182,18
SU 21 / 31		<b>Summe Erträge / Einzahlungen operative Gebarung</b>					<b>21.817,82</b>	<b>22.000,00</b>	<b>-182,18</b>	<b>21.817,82</b>	<b>22.000,00</b>	<b>-182,18</b>
1/180000-680000		Planmäßige Abschreibung	2226				580,98	200,00	380,98	0,00	0,00	0,00
1/180000-726000		Mitgliedsbeitrag - Zivilschutz	2225	3225	24		210,21	250,00	-39,79	210,21	250,00	-39,79
1/180000-729910		Sonstige Aufwendungen Verr.op Geb Projekt	2225	3225	24		21.817,82	22.000,00	-182,18	21.817,82	22.000,00	-182,18
SU 22 / 32		<b>Summe Aufwendungen / Auszahlungen operative Gebarung</b>					<b>22.609,01</b>	<b>22.450,00</b>	<b>159,01</b>	<b>22.028,03</b>	<b>22.250,00</b>	<b>-221,97</b>
SA 0 / SA 1		<b>(0) Nettoergebnis (21 - 22) / (1) Geldfluss operative Gebarung (31 – 32)</b>					<b>-791,19</b>	<b>-450,00</b>	<b>-341,19</b>	<b>-210,21</b>	<b>-250,00</b>	<b>39,79</b>
SU 23		Summe Haushaltsrücklagen					0,00	0,00	0,00	0,00	0,00	0,00
SA00		Nettoergebnis nach Zuw./Entn. Haushaltsrücklagen (Saldo 0 +/- SU23)					-791,19	-450,00	-341,19			
<b>Investive Gebarung</b>												
SU 33		Summe Einzahlungen investive Gebarung								0,00	0,00	0,00
5/180000-010000		Gebäude und Bauten		3413	1	40	0,00	0,00	0,00	21.817,82	22.000,00	-182,18
SU 34		Summe Auszahlungen investive Gebarung								21.817,82	22.000,00	-182,18
SA2		Saldo (2) Geldfluss aus der Investiven Gebarung (33 – 34)								-21.817,82	-22.000,00	182,18
SA3		Saldo (3) Nettofinanzierungssaldo (Saldo 1 + Saldo 2)								-22.028,03	-22.250,00	221,97
<b>Finanzierungstätigkeit</b>												
SU 35		Summe Einzahlungen aus der Finanzierungstätigkeit								0,00	0,00	0,00
SU 36		Summe Auszahlungen aus der Finanzierungstätigkeit								0,00	0,00	0,00
SA4		Saldo (4) Geldfluss aus der Finanzierungstätigkeit (35 – 36)								0,00	0,00	0,00

	MVAG		VCQU	Ergebnisrechnung			Finanzierungsrechnung		
	EH	FH		RA 2023	VA 2023	RA - VA	RA 2023	VA 2023	RA - VA
<b>SA5</b>	<b>Saldo (5) Geldfluss aus der voranschlagswirksamen Gebarung (Saldo 3 + Saldo 4)</b>						<b>-22.028,03</b>	<b>-22.250,00</b>	<b>221,97</b>

		MVAG MVAG VCQU			Ergebnisrechnung			Finanzierungsrechnung		
		EH	FH		RA 2023	VA 2023	RA - VA	RA 2023	VA 2023	RA - VA
<b>2 Unterricht, Erziehung, Sport und Wissenschaft</b>										
<b>21</b>	<b>Allgemeinbildender Unterricht</b>									
<b>211</b>	<b>Volksschulen</b>									
<b>211000</b>	<b>Allgemeinbildender Unterricht</b>									
<b>Operative Gebarung</b>										
<b>SU 21 / 31</b>	<b>Summe Erträge / Einzahlungen operative Gebarung</b>				<b>0,00</b>	<b>0,00</b>	<b>0,00</b>	<b>0,00</b>	<b>0,00</b>	<b>0,00</b>
1/211000-752000	Schulumlage für Volksschulgemeinden 2231 3231 26				64.282,60	64.000,00	282,60	64.282,60	64.000,00	282,60
<b>SU 22 / 32</b>	<b>Summe Aufwendungen / Auszahlungen operative Gebarung</b>				<b>64.282,60</b>	<b>64.000,00</b>	<b>282,60</b>	<b>64.282,60</b>	<b>64.000,00</b>	<b>282,60</b>
<b>SA 0 / SA 1</b>	<b>(0) Nettoergebnis (21 - 22) / (1) Geldfluss operative Gebarung (31 - 32)</b>				<b>-64.282,60</b>	<b>-64.000,00</b>	<b>-282,60</b>	<b>-64.282,60</b>	<b>-64.000,00</b>	<b>-282,60</b>
<b>SU 23</b>	<b>Summe Haushaltsrücklagen</b>				<b>0,00</b>	<b>0,00</b>	<b>0,00</b>	<b>0,00</b>	<b>0,00</b>	<b>0,00</b>
<b>SA00</b>	<b>Nettoergebnis nach Zuw./Entn. Haushaltsrücklagen (Saldo 0 +/- SU23)</b>				<b>-64.282,60</b>	<b>-64.000,00</b>	<b>-282,60</b>			
<b>Investive Gebarung</b>										
<b>SU 33</b>	<b>Summe Einzahlungen investive Gebarung</b>							<b>0,00</b>	<b>0,00</b>	<b>0,00</b>
<b>SU 34</b>	<b>Summe Auszahlungen investive Gebarung</b>							<b>0,00</b>	<b>0,00</b>	<b>0,00</b>
<b>SA2</b>	<b>Saldo (2) Geldfluss aus der Investiven Gebarung (33 - 34)</b>							<b>0,00</b>	<b>0,00</b>	<b>0,00</b>
<b>SA3</b>	<b>Saldo (3) Nettofinanzierungssaldo (Saldo 1 + Saldo 2)</b>							<b>-64.282,60</b>	<b>-64.000,00</b>	<b>-282,60</b>
<b>Finanzierungstätigkeit</b>										
<b>SU 35</b>	<b>Summe Einzahlungen aus der Finanzierungstätigkeit</b>							<b>0,00</b>	<b>0,00</b>	<b>0,00</b>
<b>SU 36</b>	<b>Summe Auszahlungen aus der Finanzierungstätigkeit</b>							<b>0,00</b>	<b>0,00</b>	<b>0,00</b>
<b>SA4</b>	<b>Saldo (4) Geldfluss aus der Finanzierungstätigkeit (35 - 36)</b>							<b>0,00</b>	<b>0,00</b>	<b>0,00</b>
<b>SA5</b>	<b>Saldo (5) Geldfluss aus der voranschlagswirksamen Gebarung (Saldo 3 + Saldo 4)</b>							<b>-64.282,60</b>	<b>-64.000,00</b>	<b>-282,60</b>
<b>212</b>	<b>Hauptschulen</b>									
<b>212000</b>	<b>Allgemeinbildender Unterricht</b>									
<b>Operative Gebarung</b>										
<b>SU 21 / 31</b>	<b>Summe Erträge / Einzahlungen operative Gebarung</b>				<b>0,00</b>	<b>0,00</b>	<b>0,00</b>	<b>0,00</b>	<b>0,00</b>	<b>0,00</b>
1/212000-752000	Schulumlage für Mittelschulgemeinden 2231 3231 26				53.420,14	59.100,00	-5.679,86	70.167,17	59.100,00	11.067,17
<b>SU 22 / 32</b>	<b>Summe Aufwendungen / Auszahlungen operative Gebarung</b>				<b>53.420,14</b>	<b>59.100,00</b>	<b>-5.679,86</b>	<b>70.167,17</b>	<b>59.100,00</b>	<b>11.067,17</b>
<b>SA 0 / SA 1</b>	<b>(0) Nettoergebnis (21 - 22) / (1) Geldfluss operative Gebarung (31 - 32)</b>				<b>-53.420,14</b>	<b>-59.100,00</b>	<b>5.679,86</b>	<b>-70.167,17</b>	<b>-59.100,00</b>	<b>-11.067,17</b>
<b>SU 23</b>	<b>Summe Haushaltsrücklagen</b>				<b>0,00</b>	<b>0,00</b>	<b>0,00</b>	<b>0,00</b>	<b>0,00</b>	<b>0,00</b>
<b>SA00</b>	<b>Nettoergebnis nach Zuw./Entn. Haushaltsrücklagen (Saldo 0 +/- SU23)</b>				<b>-53.420,14</b>	<b>-59.100,00</b>	<b>5.679,86</b>			
<b>Investive Gebarung</b>										
<b>SU 33</b>	<b>Summe Einzahlungen investive Gebarung</b>							<b>0,00</b>	<b>0,00</b>	<b>0,00</b>
<b>SU 34</b>	<b>Summe Auszahlungen investive Gebarung</b>							<b>0,00</b>	<b>0,00</b>	<b>0,00</b>
<b>SA2</b>	<b>Saldo (2) Geldfluss aus der Investiven Gebarung (33 - 34)</b>							<b>0,00</b>	<b>0,00</b>	<b>0,00</b>
<b>SA3</b>	<b>Saldo (3) Nettofinanzierungssaldo (Saldo 1 + Saldo 2)</b>							<b>-70.167,17</b>	<b>-59.100,00</b>	<b>-11.067,17</b>

		MVAG MVAG VCQU			Ergebnisrechnung			Finanzierungsrechnung		
		EH	FH		RA 2023	VA 2023	RA - VA	RA 2023	VA 2023	RA - VA
<b>Finanzierungstätigkeit</b>										
SU 35	Summe Einzahlungen aus der Finanzierungstätigkeit							0,00	0,00	0,00
SU 36	Summe Auszahlungen aus der Finanzierungstätigkeit							0,00	0,00	0,00
SA4	Saldo (4) Geldfluss aus der Finanzierungstätigkeit (35 – 36)							0,00	0,00	0,00
SA5	Saldo (5) Geldfluss aus der voranschlagswirksamen Gebarung (Saldo 3 + Saldo 4)							-70.167,17	-59.100,00	-11.067,17
<b>213 Sonderschulen</b>										
<b>213000 Allgemeinbildender Unterricht</b>										
<b>Operative Gebarung</b>										
SU 21 / 31	Summe Erträge / Einzahlungen operative Gebarung				0,00	0,00	0,00	0,00	0,00	0,00
1/213000-752000	Schulumlage für Sonderschule	2231	3231	26	16.877,95	17.000,00	-122,05	16.877,95	17.000,00	-122,05
SU 22 / 32	Summe Aufwendungen / Auszahlungen operative Gebarung				16.877,95	17.000,00	-122,05	16.877,95	17.000,00	-122,05
SA 0 / SA 1	(0) Nettoergebnis (21 - 22) / (1) Geldfluss operative Gebarung (31 – 32)				-16.877,95	-17.000,00	122,05	-16.877,95	-17.000,00	122,05
SU 23	Summe Haushaltsrücklagen				0,00	0,00	0,00	0,00	0,00	0,00
SA00	Nettoergebnis nach Zuw./Entn. Haushaltsrücklagen (Saldo 0 +/- SU23)				-16.877,95	-17.000,00	122,05			
<b>Investive Gebarung</b>										
SU 33	Summe Einzahlungen investive Gebarung							0,00	0,00	0,00
SU 34	Summe Auszahlungen investive Gebarung							0,00	0,00	0,00
SA2	Saldo (2) Geldfluss aus der Investiven Gebarung (33 – 34)							0,00	0,00	0,00
SA3	Saldo (3) Nettofinanzierungssaldo (Saldo 1 + Saldo 2)							-16.877,95	-17.000,00	122,05
<b>Finanzierungstätigkeit</b>										
SU 35	Summe Einzahlungen aus der Finanzierungstätigkeit							0,00	0,00	0,00
SU 36	Summe Auszahlungen aus der Finanzierungstätigkeit							0,00	0,00	0,00
SA4	Saldo (4) Geldfluss aus der Finanzierungstätigkeit (35 – 36)							0,00	0,00	0,00
SA5	Saldo (5) Geldfluss aus der voranschlagswirksamen Gebarung (Saldo 3 + Saldo 4)							-16.877,95	-17.000,00	122,05
<b>214 Polytechnische Schulen</b>										
<b>214000 Allgemeinbildender Unterricht</b>										
<b>Operative Gebarung</b>										
SU 21 / 31	Summe Erträge / Einzahlungen operative Gebarung				0,00	0,00	0,00	0,00	0,00	0,00
1/214000-752000	Schulumlage für Polytechn.lehrg. Gsdf.	2231	3231	26	-3.628,63	-3.600,00	-28,63	-3.628,63	-3.600,00	-28,63
SU 22 / 32	Summe Aufwendungen / Auszahlungen operative Gebarung				-3.628,63	-3.600,00	-28,63	-3.628,63	-3.600,00	-28,63
SA 0 / SA 1	(0) Nettoergebnis (21 - 22) / (1) Geldfluss operative Gebarung (31 – 32)				3.628,63	3.600,00	28,63	3.628,63	3.600,00	28,63
SU 23	Summe Haushaltsrücklagen				0,00	0,00	0,00	0,00	0,00	0,00
SA00	Nettoergebnis nach Zuw./Entn. Haushaltsrücklagen (Saldo 0 +/- SU23)				3.628,63	3.600,00	28,63			
<b>Investive Gebarung</b>										
SU 33	Summe Einzahlungen investive Gebarung							0,00	0,00	0,00
SU 34	Summe Auszahlungen investive Gebarung							0,00	0,00	0,00

		MVAG			Ergebnisrechnung			Finanzierungsrechnung		
		MVAG	MVAG	VCQU	RA 2023	VA 2023	RA - VA	RA 2023	VA 2023	RA - VA
		EH	FH							
SA2	Saldo (2) Geldfluss aus der Investiven Gebarung (33 – 34)							0,00	0,00	0,00
SA3	Saldo (3) Nettofinanzierungssaldo (Saldo 1 + Saldo 2)							3.628,63	3.600,00	28,63
<b>Finanzierungstätigkeit</b>										
SU 35	Summe Einzahlungen aus der Finanzierungstätigkeit							0,00	0,00	0,00
SU 36	Summe Auszahlungen aus der Finanzierungstätigkeit							0,00	0,00	0,00
SA4	Saldo (4) Geldfluss aus der Finanzierungstätigkeit (35 – 36)							0,00	0,00	0,00
SA5	Saldo (5) Geldfluss aus der voranschlagswirksamen Gebarung (Saldo 3 + Saldo 4)							3.628,63	3.600,00	28,63
<b>22</b>	<b>Berufsbildender Unterricht; Anstalten der Lehrer- und Erzieherbildung</b>									
220	Berufsbildende Pflichtschulen									
220000	Berufsbildende Pflichtschulen									
<b>Operative Gebarung</b>										
SU 21 / 31	Summe Erträge / Einzahlungen operative Gebarung				0,00	0,00	0,00	0,00	0,00	0,00
1/220000-751000	Transfers an Länder, Landesfonds und Landeskammern	2231	3231	26	12.880,00	13.000,00	-120,00	12.880,00	13.000,00	-120,00
SU 22 / 32	Summe Aufwendungen / Auszahlungen operative Gebarung				12.880,00	13.000,00	-120,00	12.880,00	13.000,00	-120,00
SA 0 / SA 1	(0) Nettoergebnis (21 - 22) / (1) Geldfluss operative Gebarung (31 – 32)				-12.880,00	-13.000,00	120,00	-12.880,00	-13.000,00	120,00
SU 23	Summe Haushaltsrücklagen				0,00	0,00	0,00	0,00	0,00	0,00
SA00	Nettoergebnis nach Zuw./Entn. Haushaltsrücklagen (Saldo 0 +/- SU23)				-12.880,00	-13.000,00	120,00			
<b>Investive Gebarung</b>										
SU 33	Summe Einzahlungen investive Gebarung							0,00	0,00	0,00
SU 34	Summe Auszahlungen investive Gebarung							0,00	0,00	0,00
SA2	Saldo (2) Geldfluss aus der Investiven Gebarung (33 – 34)							0,00	0,00	0,00
SA3	Saldo (3) Nettofinanzierungssaldo (Saldo 1 + Saldo 2)							-12.880,00	-13.000,00	120,00
<b>Finanzierungstätigkeit</b>										
SU 35	Summe Einzahlungen aus der Finanzierungstätigkeit							0,00	0,00	0,00
SU 36	Summe Auszahlungen aus der Finanzierungstätigkeit							0,00	0,00	0,00
SA4	Saldo (4) Geldfluss aus der Finanzierungstätigkeit (35 – 36)							0,00	0,00	0,00
SA5	Saldo (5) Geldfluss aus der voranschlagswirksamen Gebarung (Saldo 3 + Saldo 4)							-12.880,00	-13.000,00	120,00
<b>24</b>	<b>Vorschulische Erziehung</b>									
240	Kindergärten									
240000	Vorschul. Erziehung Kindergarten									
<b>Operative Gebarung</b>										
2/240000+810000	Elternbeiträge	2114	3114	13	4.783,93	5.000,00	-216,07	5.177,38	5.000,00	177,38
2/240000+810100	Mittagessenbeiträge	2114	3114	13	14.010,65	10.000,00	4.010,65	14.040,83	10.000,00	4.040,83

**Rechnungsabschluss 2023**

Gemeinde Weiden an der March

**Ergebnis- und Finanzierungsrechnung Detailnachweis**

		MVAG			Ergebnisrechnung			Finanzierungsrechnung		
		MVAG	MVAG	VCQU	RA 2023	VA 2023	RA - VA	RA 2023	VA 2023	RA - VA
		EH	FH							
2/240000+810200	Kostenbeitrag - Nach- mittagsbetreuung	2114	3114	13	10.435,57	7.500,00	2.935,57	10.499,03	7.500,00	2.999,03
2/240000+829000	Sonstige Einnahmen	2116	3116	18	894,21	600,00	294,21	920,21	600,00	320,21
6/240000+829910	Sonstige Erträge Verrechnung operative Gebarung (und von DZ Zwdf)	2116	3116	1 18	128.703,20	130.000,00	-1.296,80	128.703,20	130.000,00	-1.296,80
<b>SU 21 / 31</b>	<b>Summe Erträge / Einzahlungen operative Gebarung</b>				<b>158.827,56</b>	<b>153.100,00</b>	<b>5.727,56</b>	<b>159.340,65</b>	<b>153.100,00</b>	<b>6.240,65</b>
1/240000-400000	Geringwertige Anschaffungen v. Gde.	2221	3221	23	2.712,69	2.000,00	712,69	2.712,69	2.000,00	712,69
1/240000-400100	Anschaffungen v. Bildungsbeitrag	2221	3221	23	1.043,31	2.500,00	-1.456,69	1.043,31	2.500,00	-1.456,69
1/240000-452000	Treibstoff	2221	3221	23	2.312,91	2.680,00	-367,09	2.312,91	2.680,00	-367,09
1/240000-454000	Reinigungsmittel	2221	3221	23	1.431,14	1.200,00	231,14	1.431,14	1.200,00	231,14
1/240000-456000	Schreib-, Zeichen- und sonstige Büromittel von Gemeinde	2221	3221	23	2.858,59	2.500,00	358,59	2.858,59	2.500,00	358,59
1/240000-456100	Schreib-, Zeichen- und sonstige Büromittel vom Bildungsbeitrag	2221	3221	23	511,93	0,00	511,93	511,93	0,00	511,93
1/240000-459000	Ankauf vom Essen	2221	3221	23	11.904,98	10.000,00	1.904,98	11.904,98	10.000,00	1.904,98
1/240000-511000	Bezüge Vertragsbed. II Kindergarten	2211	3211	20	75.898,31	82.800,00	-6.901,69	75.898,31	82.800,00	-6.901,69
1/240000-580000	Dienstgeberbeiträge zum Ausgleichsfonds für Familienbeihilfen	2212	3212	20	2.786,05	3.000,00	-213,95	2.786,05	3.000,00	-213,95
1/240000-582000	DGB zum Ausgleichsfond für Vertragsbed.	2212	3212	20	15.861,25	23.000,00	-7.138,75	15.861,25	23.000,00	-7.138,75
1/240000-590000	Freiwillige Sozialleistungen	2212	3212	20	337,60	400,00	-62,40	157,60	400,00	-242,40
1/240000-592000	Dotierung von Rückstellungen für Jubiläumswendungen	2214			825,40	500,00	325,40	0,00	0,00	0,00
1/240000-593000	Dotierung von Rückstellungen für nicht konsumierte Urlaube	2214			335,71	400,00	-64,29	0,00	0,00	0,00
1/240000-600000	Strom	2222	3222	24	6.748,89	6.500,00	248,89	6.509,72	6.500,00	9,72
1/240000-600100	Heizung	2222	3222	24	11.041,05	8.000,00	3.041,05	11.041,05	8.000,00	3.041,05
1/240000-613000	Spielplatz Instandhaltung	2224	3224	24	3.344,24	3.500,00	-155,76	3.344,24	3.500,00	-155,76
1/240000-614000	Instandhaltung der Gebäude	2224	3224	24	2.166,86	500,00	1.666,86	1.317,71	500,00	817,71
1/240000-617000	Instandhaltung der Fahrzeuge	2224	3224	24	1.540,63	500,00	1.040,63	1.540,63	500,00	1.040,63
1/240000-618000	Instandhaltung der Einrichtung	2224	3224	24	802,32	1.000,00	-197,68	802,32	1.000,00	-197,68
1/240000-631000	Telefongebühren	2222	3222	24	542,94	700,00	-157,06	598,42	700,00	-101,58
1/240000-670000	Versicherungen	2222	3222	24	5.425,23	6.100,00	-674,77	5.425,23	6.100,00	-674,77
1/240000-680000	Planmäßige Abschreibung	2226			30.734,20	26.700,00	4.034,20	0,00	0,00	0,00
1/240000-711000	Kanal- und Müllgebühren	2225	3225	24	1.502,72	1.700,00	-197,28	1.502,72	1.700,00	-197,28
1/240000-728100	Entgelte für sonstige Leistungen	2225	3225	24	179,85	500,00	-320,15	179,85	500,00	-320,15
1/240000-729000	Sonstige Aufwendungen	2225	3225	24	149,20	100,00	49,20	149,20	100,00	49,20
1/240000-729910	Sonstige Aufwendungen Verrechnung operative Gebarung	2225	3225	24	25.141,59	26.400,00	-1.258,41	25.141,59	26.400,00	-1.258,41
<b>SU 22 / 32</b>	<b>Summe Aufwendungen / Auszahlungen operative Gebarung</b>				<b>208.139,59</b>	<b>213.180,00</b>	<b>-5.040,41</b>	<b>175.031,44</b>	<b>185.580,00</b>	<b>-10.548,56</b>
<b>SA 0 / SA 1</b>	<b>(0) Nettoergebnis (21 - 22) / (1) Geldfluss operative Gebarung (31 - 32)</b>				<b>-49.312,03</b>	<b>-60.080,00</b>	<b>10.767,97</b>	<b>-15.690,79</b>	<b>-32.480,00</b>	<b>16.789,21</b>
<b>SU 23</b>	<b>Summe Haushaltsrücklagen</b>				<b>0,00</b>	<b>0,00</b>	<b>0,00</b>	<b>0,00</b>	<b>0,00</b>	<b>0,00</b>

	MVAG	MVAG	VCQU	Ergebnisrechnung			Finanzierungsrechnung					
				EH	FH	RA 2023	VA 2023	RA - VA	RA 2023	VA 2023	RA - VA	
<b>SA00</b>	<b>Nettoergebnis nach Zuw./Entn. Haushaltsrücklagen (Saldo 0 +/- SU23)</b>					<b>-49.312,03</b>	<b>-60.080,00</b>	<b>10.767,97</b>				
<b>Investive Gebarung</b>												
<b>SU 33</b>	<b>Summe Einzahlungen investive Gebarung</b>							<b>0,00</b>	<b>0,00</b>	<b>0,00</b>		
5/240000-000000	Bebaute Grundstücke			3412	1	40	0,00	0,00	0,00	64.351,60	130.000,00	-65.648,40
1/240000-006000	Sonstige Grundstückseinrichtungen			3412	2	40	0,00	0,00	0,00	13.604,55	14.000,00	-395,45
5/240000-010000	Gebäude und Bauten			3413	1	40	0,00	0,00	0,00	64.351,60	0,00	64.351,60
1/240000-042000	Anschaffungen Betriebsausstattung			3415	2	41	0,00	0,00	0,00	2.570,70	0,00	2.570,70
<b>SU 34</b>	<b>Summe Auszahlungen investive Gebarung</b>									<b>144.878,45</b>	<b>144.000,00</b>	<b>878,45</b>
<b>SA2</b>	<b>Saldo (2) Geldfluss aus der Investiven Gebarung (33 – 34)</b>									<b>-144.878,45</b>	<b>-144.000,00</b>	<b>-878,45</b>
<b>SA3</b>	<b>Saldo (3) Nettofinanzierungssaldo (Saldo 1 + Saldo 2)</b>									<b>-160.569,24</b>	<b>-176.480,00</b>	<b>15.910,76</b>
<b>Finanzierungstätigkeit</b>												
<b>SU 35</b>	<b>Summe Einzahlungen aus der Finanzierungstätigkeit</b>									<b>0,00</b>	<b>0,00</b>	<b>0,00</b>
<b>SU 36</b>	<b>Summe Auszahlungen aus der Finanzierungstätigkeit</b>									<b>0,00</b>	<b>0,00</b>	<b>0,00</b>
<b>SA4</b>	<b>Saldo (4) Geldfluss aus der Finanzierungstätigkeit (35 – 36)</b>									<b>0,00</b>	<b>0,00</b>	<b>0,00</b>
<b>SA5</b>	<b>Saldo (5) Geldfluss aus der voranschlagswirksamen Gebarung (Saldo 3 + Saldo 4)</b>									<b>-160.569,24</b>	<b>-176.480,00</b>	<b>15.910,76</b>
<b>26</b>	<b>Sport und außerschulische Leibeserziehung</b>											
<b>262</b>	<b>Sportplätze</b>											
<b>262000</b>	<b>Außersch.Leibeserzieh. Sportplätze</b>											
<b>Operative Gebarung</b>												
<b>SU 21 / 31</b>	<b>Summe Erträge / Einzahlungen operative Gebarung</b>						<b>0,00</b>	<b>0,00</b>	<b>0,00</b>	<b>0,00</b>	<b>0,00</b>	<b>0,00</b>
1/262000-600000	Strom			2222	3222	24	3.287,54	3.200,00	87,54	3.287,54	3.200,00	87,54
1/262000-613000	Instandhaltung der Sportanlagen			2224	3224	24	2.757,65	2.000,00	757,65	2.757,65	2.000,00	757,65
1/262000-700000	Miete			2223	3223	24	50,72	100,00	-49,28	50,72	100,00	-49,28
<b>SU 22 / 32</b>	<b>Summe Aufwendungen / Auszahlungen operative Gebarung</b>						<b>6.095,91</b>	<b>5.300,00</b>	<b>795,91</b>	<b>6.095,91</b>	<b>5.300,00</b>	<b>795,91</b>
<b>SA 0 / SA 1</b>	<b>(0) Nettoergebnis (21 - 22) / (1) Geldfluss operative Gebarung (31 – 32)</b>						<b>-6.095,91</b>	<b>-5.300,00</b>	<b>-795,91</b>	<b>-6.095,91</b>	<b>-5.300,00</b>	<b>-795,91</b>
<b>SU 23</b>	<b>Summe Haushaltsrücklagen</b>						<b>0,00</b>	<b>0,00</b>	<b>0,00</b>	<b>0,00</b>	<b>0,00</b>	<b>0,00</b>
<b>SA00</b>	<b>Nettoergebnis nach Zuw./Entn. Haushaltsrücklagen (Saldo 0 +/- SU23)</b>						<b>-6.095,91</b>	<b>-5.300,00</b>	<b>-795,91</b>			
<b>Investive Gebarung</b>												
<b>SU 33</b>	<b>Summe Einzahlungen investive Gebarung</b>									<b>0,00</b>	<b>0,00</b>	<b>0,00</b>
<b>SU 34</b>	<b>Summe Auszahlungen investive Gebarung</b>									<b>0,00</b>	<b>0,00</b>	<b>0,00</b>
<b>SA2</b>	<b>Saldo (2) Geldfluss aus der Investiven Gebarung (33 – 34)</b>									<b>0,00</b>	<b>0,00</b>	<b>0,00</b>
<b>SA3</b>	<b>Saldo (3) Nettofinanzierungssaldo (Saldo 1 + Saldo 2)</b>									<b>-6.095,91</b>	<b>-5.300,00</b>	<b>-795,91</b>
<b>Finanzierungstätigkeit</b>												
<b>SU 35</b>	<b>Summe Einzahlungen aus der Finanzierungstätigkeit</b>									<b>0,00</b>	<b>0,00</b>	<b>0,00</b>
<b>SU 36</b>	<b>Summe Auszahlungen aus der Finanzierungstätigkeit</b>									<b>0,00</b>	<b>0,00</b>	<b>0,00</b>
<b>SA4</b>	<b>Saldo (4) Geldfluss aus der Finanzierungstätigkeit (35 – 36)</b>									<b>0,00</b>	<b>0,00</b>	<b>0,00</b>

		MVAG MVAG VCQU			Ergebnisrechnung			Finanzierungsrechnung		
		EH	FH		RA 2023	VA 2023	RA - VA	RA 2023	VA 2023	RA - VA
<b>SA5</b>	<b>Saldo (5) Geldfluss aus der voranschlagswirksamen Gebarung (Saldo 3 + Saldo 4)</b>							<b>-6.095,91</b>	<b>-5.300,00</b>	<b>-795,91</b>
<b>269</b>	<b>Sonstige Einrichtungen und Maßnahmen</b>									
<b>269000</b>	<b>Sonstige Einrichtungen und Maßnahmen</b>									
<b>Operative Gebarung</b>										
<b>SU 21 / 31</b>	<b>Summe Erträge / Einzahlungen operative Gebarung</b>				<b>0,00</b>	<b>0,00</b>	<b>0,00</b>	<b>0,00</b>	<b>0,00</b>	<b>0,00</b>
1/269000-728000	Entgelte für sonstige Leistungen	2225	3225	24	200,00	200,00	0,00	200,00	200,00	0,00
1/269000-757000	Subventionen an Sportvereine	2234	3234	27	1.000,00	1.000,00	0,00	1.000,00	1.000,00	0,00
<b>SU 22 / 32</b>	<b>Summe Aufwendungen / Auszahlungen operative Gebarung</b>				<b>1.200,00</b>	<b>1.200,00</b>	<b>0,00</b>	<b>1.200,00</b>	<b>1.200,00</b>	<b>0,00</b>
<b>SA 0 / SA 1</b>	<b>(0) Nettoergebnis (21 - 22) / (1) Geldfluss operative Gebarung (31 – 32)</b>				<b>-1.200,00</b>	<b>-1.200,00</b>	<b>0,00</b>	<b>-1.200,00</b>	<b>-1.200,00</b>	<b>0,00</b>
<b>SU 23</b>	<b>Summe Haushaltsrücklagen</b>				<b>0,00</b>	<b>0,00</b>	<b>0,00</b>	<b>0,00</b>	<b>0,00</b>	<b>0,00</b>
<b>SA00</b>	<b>Nettoergebnis nach Zuw./Entn. Haushaltsrücklagen (Saldo 0 +/- SU23)</b>				<b>-1.200,00</b>	<b>-1.200,00</b>	<b>0,00</b>			
<b>Investive Gebarung</b>										
<b>SU 33</b>	<b>Summe Einzahlungen investive Gebarung</b>							<b>0,00</b>	<b>0,00</b>	<b>0,00</b>
<b>SU 34</b>	<b>Summe Auszahlungen investive Gebarung</b>							<b>0,00</b>	<b>0,00</b>	<b>0,00</b>
<b>SA2</b>	<b>Saldo (2) Geldfluss aus der Investiven Gebarung (33 – 34)</b>							<b>0,00</b>	<b>0,00</b>	<b>0,00</b>
<b>SA3</b>	<b>Saldo (3) Nettofinanzierungssaldo (Saldo 1 + Saldo 2)</b>							<b>-1.200,00</b>	<b>-1.200,00</b>	<b>0,00</b>
<b>Finanzierungstätigkeit</b>										
<b>SU 35</b>	<b>Summe Einzahlungen aus der Finanzierungstätigkeit</b>							<b>0,00</b>	<b>0,00</b>	<b>0,00</b>
<b>SU 36</b>	<b>Summe Auszahlungen aus der Finanzierungstätigkeit</b>							<b>0,00</b>	<b>0,00</b>	<b>0,00</b>
<b>SA4</b>	<b>Saldo (4) Geldfluss aus der Finanzierungstätigkeit (35 – 36)</b>							<b>0,00</b>	<b>0,00</b>	<b>0,00</b>
<b>SA5</b>	<b>Saldo (5) Geldfluss aus der voranschlagswirksamen Gebarung (Saldo 3 + Saldo 4)</b>							<b>-1.200,00</b>	<b>-1.200,00</b>	<b>0,00</b>
<b>27</b>	<b>Erwachsenenbildung</b>									
<b>273</b>	<b>Volksbüchereien</b>									
<b>273000</b>	<b>Volksbüchereien</b>									
<b>Operative Gebarung</b>										
2/273000+860000	Transfers von Bund, Bundesfonds und Bundeskammern	2121	3121	15	700,00	600,00	100,00	700,00	600,00	100,00
2/273000+861000	Transfers von Ländern, Landesfonds und Landeskammern	2121	3121	15	1.900,00	1.900,00	0,00	1.900,00	1.900,00	0,00
<b>SU 21 / 31</b>	<b>Summe Erträge / Einzahlungen operative Gebarung</b>				<b>2.600,00</b>	<b>2.500,00</b>	<b>100,00</b>	<b>2.600,00</b>	<b>2.500,00</b>	<b>100,00</b>
1/273000-457000	Ankauf von Büchern	2221	3221	23	2.890,00	2.800,00	90,00	2.890,00	2.800,00	90,00
1/273000-680000	Planmäßige Abschreibung	2226			257,55	0,00	257,55	0,00	0,00	0,00
1/273000-725000	Bibliothekserfordernisse	2225	3225	24	870,89	0,00	870,89	870,89	0,00	870,89
1/273000-729100	Betriebsausflug, sonst. Ausg.	2225	3225	24	595,20	700,00	-104,80	595,20	700,00	-104,80
<b>SU 22 / 32</b>	<b>Summe Aufwendungen / Auszahlungen operative Gebarung</b>				<b>4.613,64</b>	<b>3.500,00</b>	<b>1.113,64</b>	<b>4.356,09</b>	<b>3.500,00</b>	<b>856,09</b>
<b>SA 0 / SA 1</b>	<b>(0) Nettoergebnis (21 - 22) / (1) Geldfluss operative Gebarung (31 – 32)</b>				<b>-2.013,64</b>	<b>-1.000,00</b>	<b>-1.013,64</b>	<b>-1.756,09</b>	<b>-1.000,00</b>	<b>-756,09</b>



		MVAG		Ergebnisrechnung			Finanzierungsrechnung		
		EH	FH	RA 2023	VA 2023	RA - VA	RA 2023	VA 2023	RA - VA
SU 23	Summe Haushaltsrücklagen			0,00	0,00	0,00	0,00	0,00	0,00
SA00	Nettoergebnis nach Zuw./Entn. Haushaltsrücklagen (Saldo 0 +/- SU23)			-2.013,64	-1.000,00	-1.013,64			
<b>Investive Gebarung</b>									
SU 33	Summe Einzahlungen investive Gebarung						0,00	0,00	0,00
1/273000-042000	Amts-, Betriebs- und Geschäftsausstattung		3415 2 41	0,00	0,00	0,00	2.060,40	2.000,00	60,40
1/273000-070000	Aktivierungsfähige Rechte (immaterielle Vermögenswerte)		3411 2 42	0,00	0,00	0,00	2.510,89	2.200,00	310,89
SU 34	Summe Auszahlungen investive Gebarung						4.571,29	4.200,00	371,29
SA2	Saldo (2) Geldfluss aus der Investiven Gebarung (33 – 34)						-4.571,29	-4.200,00	-371,29
SA3	Saldo (3) Nettofinanzierungssaldo (Saldo 1 + Saldo 2)						-6.327,38	-5.200,00	-1.127,38
<b>Finanzierungstätigkeit</b>									
SU 35	Summe Einzahlungen aus der Finanzierungstätigkeit						0,00	0,00	0,00
SU 36	Summe Auszahlungen aus der Finanzierungstätigkeit						0,00	0,00	0,00
SA4	Saldo (4) Geldfluss aus der Finanzierungstätigkeit (35 – 36)						0,00	0,00	0,00
SA5	Saldo (5) Geldfluss aus der voranschlagswirksamen Gebarung (Saldo 3 + Saldo 4)						-6.327,38	-5.200,00	-1.127,38
<b>28</b>									
<b>282</b>									
<b>282000</b>									
<b>Forschung und Wissenschaft</b>									
<b>Studienbeihilfen</b>									
<b>Beitrag zum Semesterticket für Studenten</b>									
<b>Operative Gebarung</b>									
SU 21 / 31	Summe Erträge / Einzahlungen operative Gebarung			0,00	0,00	0,00	0,00	0,00	0,00
1/282000-768000	Zuschuss Semesterticket über Abgabenertragsanteile		2234 3234 27	0,00	800,00	-800,00	0,00	800,00	-800,00
SU 22 / 32	Summe Aufwendungen / Auszahlungen operative Gebarung			0,00	800,00	-800,00	0,00	800,00	-800,00
SA 0 / SA 1	(0) Nettoergebnis (21 - 22) / (1) Geldfluss operative Gebarung (31 – 32)			0,00	-800,00	800,00	0,00	-800,00	800,00
SU 23	Summe Haushaltsrücklagen			0,00	0,00	0,00	0,00	0,00	0,00
SA00	Nettoergebnis nach Zuw./Entn. Haushaltsrücklagen (Saldo 0 +/- SU23)			0,00	-800,00	800,00			
<b>Investive Gebarung</b>									
SU 33	Summe Einzahlungen investive Gebarung						0,00	0,00	0,00
SU 34	Summe Auszahlungen investive Gebarung						0,00	0,00	0,00
SA2	Saldo (2) Geldfluss aus der Investiven Gebarung (33 – 34)						0,00	0,00	0,00
SA3	Saldo (3) Nettofinanzierungssaldo (Saldo 1 + Saldo 2)						0,00	-800,00	800,00
<b>Finanzierungstätigkeit</b>									
SU 35	Summe Einzahlungen aus der Finanzierungstätigkeit						0,00	0,00	0,00
SU 36	Summe Auszahlungen aus der Finanzierungstätigkeit						0,00	0,00	0,00
SA4	Saldo (4) Geldfluss aus der Finanzierungstätigkeit (35 – 36)						0,00	0,00	0,00

	MVAG		VCQU	Ergebnisrechnung			Finanzierungsrechnung		
	EH	FH		RA 2023	VA 2023	RA - VA	RA 2023	VA 2023	RA - VA
<b>SA5</b>	<b>Saldo (5) Geldfluss aus der voranschlagswirksamen Gebarung (Saldo 3 + Saldo 4)</b>						0,00	-800,00	800,00

		MVAG MVAG VCQU			Ergebnisrechnung			Finanzierungsrechnung		
		EH	FH		RA 2023	VA 2023	RA - VA	RA 2023	VA 2023	RA - VA
<b>3 Kunst, Kultur und Kultus</b>										
<b>32</b>	<b>Musik und darstellende Kunst</b>									
<b>320</b>	<b>Ausbildung in Musik und darstellender Kunst</b>									
<b>320000</b>	<b>Beiträge an Musikschule</b>									
<b>Operative Gebarung</b>										
<b>SU 21 / 31</b>	<b>Summe Erträge / Einzahlungen operative Gebarung</b>				<b>0,00</b>	<b>0,00</b>	<b>0,00</b>	<b>0,00</b>	<b>0,00</b>	<b>0,00</b>
1/320000-752000	Beitrag für Musikschüler	2231	3231	26	26.290,61	26.500,00	-209,39	26.290,61	26.500,00	-209,39
<b>SU 22 / 32</b>	<b>Summe Aufwendungen / Auszahlungen operative Gebarung</b>				<b>26.290,61</b>	<b>26.500,00</b>	<b>-209,39</b>	<b>26.290,61</b>	<b>26.500,00</b>	<b>-209,39</b>
<b>SA 0 / SA 1</b>	<b>(0) Nettoergebnis (21 - 22) / (1) Geldfluss operative Gebarung (31 - 32)</b>				<b>-26.290,61</b>	<b>-26.500,00</b>	<b>209,39</b>	<b>-26.290,61</b>	<b>-26.500,00</b>	<b>209,39</b>
<b>SU 23</b>	<b>Summe Haushaltsrücklagen</b>				<b>0,00</b>	<b>0,00</b>	<b>0,00</b>	<b>0,00</b>	<b>0,00</b>	<b>0,00</b>
<b>SA00</b>	<b>Nettoergebnis nach Zuw./Entn. Haushaltsrücklagen (Saldo 0 +/- SU23)</b>				<b>-26.290,61</b>	<b>-26.500,00</b>	<b>209,39</b>			
<b>Investive Gebarung</b>										
<b>SU 33</b>	<b>Summe Einzahlungen investive Gebarung</b>							<b>0,00</b>	<b>0,00</b>	<b>0,00</b>
<b>SU 34</b>	<b>Summe Auszahlungen investive Gebarung</b>							<b>0,00</b>	<b>0,00</b>	<b>0,00</b>
<b>SA2</b>	<b>Saldo (2) Geldfluss aus der Investiven Gebarung (33 - 34)</b>							<b>0,00</b>	<b>0,00</b>	<b>0,00</b>
<b>SA3</b>	<b>Saldo (3) Nettofinanzierungssaldo (Saldo 1 + Saldo 2)</b>							<b>-26.290,61</b>	<b>-26.500,00</b>	<b>209,39</b>
<b>Finanzierungstätigkeit</b>										
<b>SU 35</b>	<b>Summe Einzahlungen aus der Finanzierungstätigkeit</b>							<b>0,00</b>	<b>0,00</b>	<b>0,00</b>
<b>SU 36</b>	<b>Summe Auszahlungen aus der Finanzierungstätigkeit</b>							<b>0,00</b>	<b>0,00</b>	<b>0,00</b>
<b>SA4</b>	<b>Saldo (4) Geldfluss aus der Finanzierungstätigkeit (35 - 36)</b>							<b>0,00</b>	<b>0,00</b>	<b>0,00</b>
<b>SA5</b>	<b>Saldo (5) Geldfluss aus der voranschlagswirksamen Gebarung (Saldo 3 + Saldo 4)</b>							<b>-26.290,61</b>	<b>-26.500,00</b>	<b>209,39</b>
<b>321</b>	<b>Einrichtungen der Musikpflege</b>									
<b>321000</b>	<b>Einrichtungen der Musikpflege</b>									
<b>Operative Gebarung</b>										
<b>SU 21 / 31</b>	<b>Summe Erträge / Einzahlungen operative Gebarung</b>				<b>0,00</b>	<b>0,00</b>	<b>0,00</b>	<b>0,00</b>	<b>0,00</b>	<b>0,00</b>
1/321000-757000	Laufende Zuschüsse an Musikvereine	2234	3234	27	2.900,00	2.900,00	0,00	2.900,00	2.900,00	0,00
<b>SU 22 / 32</b>	<b>Summe Aufwendungen / Auszahlungen operative Gebarung</b>				<b>2.900,00</b>	<b>2.900,00</b>	<b>0,00</b>	<b>2.900,00</b>	<b>2.900,00</b>	<b>0,00</b>
<b>SA 0 / SA 1</b>	<b>(0) Nettoergebnis (21 - 22) / (1) Geldfluss operative Gebarung (31 - 32)</b>				<b>-2.900,00</b>	<b>-2.900,00</b>	<b>0,00</b>	<b>-2.900,00</b>	<b>-2.900,00</b>	<b>0,00</b>
<b>SU 23</b>	<b>Summe Haushaltsrücklagen</b>				<b>0,00</b>	<b>0,00</b>	<b>0,00</b>	<b>0,00</b>	<b>0,00</b>	<b>0,00</b>
<b>SA00</b>	<b>Nettoergebnis nach Zuw./Entn. Haushaltsrücklagen (Saldo 0 +/- SU23)</b>				<b>-2.900,00</b>	<b>-2.900,00</b>	<b>0,00</b>			
<b>Investive Gebarung</b>										
<b>SU 33</b>	<b>Summe Einzahlungen investive Gebarung</b>							<b>0,00</b>	<b>0,00</b>	<b>0,00</b>
<b>SU 34</b>	<b>Summe Auszahlungen investive Gebarung</b>							<b>0,00</b>	<b>0,00</b>	<b>0,00</b>
<b>SA2</b>	<b>Saldo (2) Geldfluss aus der Investiven Gebarung (33 - 34)</b>							<b>0,00</b>	<b>0,00</b>	<b>0,00</b>
<b>SA3</b>	<b>Saldo (3) Nettofinanzierungssaldo (Saldo 1 + Saldo 2)</b>							<b>-2.900,00</b>	<b>-2.900,00</b>	<b>0,00</b>

	MVAG			Ergebnisrechnung			Finanzierungsrechnung			
	EH	FH	VCQU	RA 2023	VA 2023	RA - VA	RA 2023	VA 2023	RA - VA	
<b>Finanzierungstätigkeit</b>										
SU 35							0,00	0,00	0,00	
SU 36							0,00	0,00	0,00	
SA4							0,00	0,00	0,00	
SA5							-2.900,00	-2.900,00	0,00	
<b>36</b>										
<b>Heimatspflege</b>										
<b>362</b>										
<b>Denkmalpflege</b>										
<b>362000</b>										
<b>Operative Gebarung</b>										
SU 21 / 31				0,00	0,00	0,00	0,00	0,00	0,00	
1/362000-619000	Instandhaltung von Denkmälern	2224	3224	24	0,00	500,00	-500,00	0,00	500,00	-500,00
SU 22 / 32				0,00	500,00	-500,00	0,00	500,00	-500,00	
SA 0 / SA 1	(0) Nettoergebnis (21 - 22) / (1) Geldfluss operative Gebarung (31 - 32)				0,00	-500,00	500,00	0,00	-500,00	500,00
SU 23	Summe Haushaltsrücklagen				0,00	0,00	0,00	0,00	0,00	
SA00	Nettoergebnis nach Zuw./Entn. Haushaltsrücklagen (Saldo 0 +/- SU23)				0,00	-500,00	500,00			
<b>Investive Gebarung</b>										
SU 33	Summe Einzahlungen investive Gebarung						0,00	0,00	0,00	
SU 34	Summe Auszahlungen investive Gebarung						0,00	0,00	0,00	
SA2	Saldo (2) Geldfluss aus der Investiven Gebarung (33 - 34)						0,00	0,00	0,00	
SA3	Saldo (3) Nettofinanzierungssaldo (Saldo 1 + Saldo 2)						0,00	-500,00	500,00	
<b>Finanzierungstätigkeit</b>										
SU 35	Summe Einzahlungen aus der Finanzierungstätigkeit						0,00	0,00	0,00	
SU 36	Summe Auszahlungen aus der Finanzierungstätigkeit						0,00	0,00	0,00	
SA4	Saldo (4) Geldfluss aus der Finanzierungstätigkeit (35 - 36)						0,00	0,00	0,00	
SA5	Saldo (5) Geldfluss aus der voranschlagswirksamen Gebarung (Saldo 3 + Saldo 4)						0,00	-500,00	500,00	
<b>363</b>										
<b>Altstadterhaltung und Ortsbildpflege</b>										
<b>363000</b>										
<b>Operative Gebarung</b>										
2/363000+828000	Rückersätze von Aufwendungen	2116	3116	18	188,75	0,00	188,75	188,75	0,00	188,75
SU 21 / 31	Summe Erträge / Einzahlungen operative Gebarung				188,75	0,00	188,75	188,75	0,00	188,75
1/363000-400000	Geringwertige Wirtschaftsgüter (GWG)	2221	3221	23	76,93	0,00	76,93	76,93	0,00	76,93
1/363000-728000	Ortsbildpflege (Blumen etc.)	2225	3225	24	5.200,66	15.000,00	-9.799,34	5.200,66	15.000,00	-9.799,34
SU 22 / 32	Summe Aufwendungen / Auszahlungen operative Gebarung				5.277,59	15.000,00	-9.722,41	5.277,59	15.000,00	-9.722,41
SA 0 / SA 1	(0) Nettoergebnis (21 - 22) / (1) Geldfluss operative Gebarung (31 - 32)				-5.088,84	-15.000,00	9.911,16	-5.088,84	-15.000,00	9.911,16
SU 23	Summe Haushaltsrücklagen				0,00	0,00	0,00	0,00	0,00	0,00

		MVAG			Ergebnisrechnung			Finanzierungsrechnung		
		EH	FH	VCQU	RA 2023	VA 2023	RA - VA	RA 2023	VA 2023	RA - VA
<b>SA00</b>	<b>Nettoergebnis nach Zuw./Entn. Haushaltsrücklagen (Saldo 0 +/- SU23)</b>				<b>-5.088,84</b>	<b>-15.000,00</b>	<b>9.911,16</b>			
<b>Investive Gebarung</b>										
<b>SU 33</b>	<b>Summe Einzahlungen investive Gebarung</b>							<b>0,00</b>	<b>0,00</b>	<b>0,00</b>
<b>SU 34</b>	<b>Summe Auszahlungen investive Gebarung</b>							<b>0,00</b>	<b>0,00</b>	<b>0,00</b>
<b>SA2</b>	<b>Saldo (2) Geldfluss aus der Investiven Gebarung (33 – 34)</b>							<b>0,00</b>	<b>0,00</b>	<b>0,00</b>
<b>SA3</b>	<b>Saldo (3) Nettofinanzierungssaldo (Saldo 1 + Saldo 2)</b>							<b>-5.088,84</b>	<b>-15.000,00</b>	<b>9.911,16</b>
<b>Finanzierungstätigkeit</b>										
<b>SU 35</b>	<b>Summe Einzahlungen aus der Finanzierungstätigkeit</b>							<b>0,00</b>	<b>0,00</b>	<b>0,00</b>
<b>SU 36</b>	<b>Summe Auszahlungen aus der Finanzierungstätigkeit</b>							<b>0,00</b>	<b>0,00</b>	<b>0,00</b>
<b>SA4</b>	<b>Saldo (4) Geldfluss aus der Finanzierungstätigkeit (35 – 36)</b>							<b>0,00</b>	<b>0,00</b>	<b>0,00</b>
<b>SA5</b>	<b>Saldo (5) Geldfluss aus der voranschlagswirksamen Gebarung (Saldo 3 + Saldo 4)</b>							<b>-5.088,84</b>	<b>-15.000,00</b>	<b>9.911,16</b>
<b>369</b>	<b>Sonstige Einrichtungen und Maßnahmen</b>									
<b>369000</b>	<b>Sonstige Einrichtungen und Maßnahmen</b>									
<b>Operative Gebarung</b>										
2/369000+828000	Rückersätze von Aufwendungen Chronik Versand u Verpackung	2116	3116	18	27,00	0,00	27,00	27,00	0,00	27,00
2/369000+829000	Sonstige Erträge Einnahmen Spenden Chronik OW	2116	3116	18	468,00	500,00	-32,00	468,00	500,00	-32,00
<b>SU 21 / 31</b>	<b>Summe Erträge / Einzahlungen operative Gebarung</b>				<b>495,00</b>	<b>500,00</b>	<b>-5,00</b>	<b>495,00</b>	<b>500,00</b>	<b>-5,00</b>
1/369000-729000	Brauchtumspflege	2225	3225	24	6.226,22	7.000,00	-773,78	6.226,22	7.000,00	-773,78
<b>SU 22 / 32</b>	<b>Summe Aufwendungen / Auszahlungen operative Gebarung</b>				<b>6.226,22</b>	<b>7.000,00</b>	<b>-773,78</b>	<b>6.226,22</b>	<b>7.000,00</b>	<b>-773,78</b>
<b>SA 0 / SA 1</b>	<b>(0) Nettoergebnis (21 - 22) / (1) Geldfluss operative Gebarung (31 – 32)</b>				<b>-5.731,22</b>	<b>-6.500,00</b>	<b>768,78</b>	<b>-5.731,22</b>	<b>-6.500,00</b>	<b>768,78</b>
<b>SU 23</b>	<b>Summe Haushaltsrücklagen</b>				<b>0,00</b>	<b>0,00</b>	<b>0,00</b>	<b>0,00</b>	<b>0,00</b>	<b>0,00</b>
<b>SA00</b>	<b>Nettoergebnis nach Zuw./Entn. Haushaltsrücklagen (Saldo 0 +/- SU23)</b>				<b>-5.731,22</b>	<b>-6.500,00</b>	<b>768,78</b>			
<b>Investive Gebarung</b>										
<b>SU 33</b>	<b>Summe Einzahlungen investive Gebarung</b>							<b>0,00</b>	<b>0,00</b>	<b>0,00</b>
<b>SU 34</b>	<b>Summe Auszahlungen investive Gebarung</b>							<b>0,00</b>	<b>0,00</b>	<b>0,00</b>
<b>SA2</b>	<b>Saldo (2) Geldfluss aus der Investiven Gebarung (33 – 34)</b>							<b>0,00</b>	<b>0,00</b>	<b>0,00</b>
<b>SA3</b>	<b>Saldo (3) Nettofinanzierungssaldo (Saldo 1 + Saldo 2)</b>							<b>-5.731,22</b>	<b>-6.500,00</b>	<b>768,78</b>
<b>Finanzierungstätigkeit</b>										
<b>SU 35</b>	<b>Summe Einzahlungen aus der Finanzierungstätigkeit</b>							<b>0,00</b>	<b>0,00</b>	<b>0,00</b>
<b>SU 36</b>	<b>Summe Auszahlungen aus der Finanzierungstätigkeit</b>							<b>0,00</b>	<b>0,00</b>	<b>0,00</b>
<b>SA4</b>	<b>Saldo (4) Geldfluss aus der Finanzierungstätigkeit (35 – 36)</b>							<b>0,00</b>	<b>0,00</b>	<b>0,00</b>
<b>SA5</b>	<b>Saldo (5) Geldfluss aus der voranschlagswirksamen Gebarung (Saldo 3 + Saldo 4)</b>							<b>-5.731,22</b>	<b>-6.500,00</b>	<b>768,78</b>

	MVAG	MVAG VCQU			Ergebnisrechnung			Finanzierungsrechnung			
		EH	FH		RA 2023	VA 2023	RA - VA	RA 2023	VA 2023	RA - VA	
<b>38</b>		<b>Sonstige Kulturpflege</b>									
<b>381</b>		<b>Maßnahmen der Kulturpflege</b>									
<b>381000</b>		<b>Sonstige Kulturpflege</b>									
<b>Operative Gebarung</b>											
<b>SU 21 / 31</b>		<b>Summe Erträge / Einzahlungen operative Gebarung</b>			<b>0,00</b>	<b>0,00</b>	<b>0,00</b>	<b>0,00</b>	<b>0,00</b>	<b>0,00</b>	
1/381000-757000		Kulturpflege, Vereine	2234	3234	27	500,00	500,00	0,00	500,00	500,00	0,00
<b>SU 22 / 32</b>		<b>Summe Aufwendungen / Auszahlungen operative Gebarung</b>			<b>500,00</b>	<b>500,00</b>	<b>0,00</b>	<b>500,00</b>	<b>500,00</b>	<b>0,00</b>	
<b>SA 0 / SA 1</b>		<b>(0) Nettoergebnis (21 - 22) / (1) Geldfluss operative Gebarung (31 - 32)</b>			<b>-500,00</b>	<b>-500,00</b>	<b>0,00</b>	<b>-500,00</b>	<b>-500,00</b>	<b>0,00</b>	
<b>SU 23</b>		<b>Summe Haushaltsrücklagen</b>			<b>0,00</b>	<b>0,00</b>	<b>0,00</b>	<b>0,00</b>	<b>0,00</b>	<b>0,00</b>	
<b>SA00</b>		<b>Nettoergebnis nach Zuw./Entn. Haushaltsrücklagen (Saldo 0 +/- SU23)</b>			<b>-500,00</b>	<b>-500,00</b>	<b>0,00</b>				
<b>Investive Gebarung</b>											
<b>SU 33</b>		<b>Summe Einzahlungen investive Gebarung</b>						<b>0,00</b>	<b>0,00</b>	<b>0,00</b>	
<b>SU 34</b>		<b>Summe Auszahlungen investive Gebarung</b>						<b>0,00</b>	<b>0,00</b>	<b>0,00</b>	
<b>SA2</b>		<b>Saldo (2) Geldfluss aus der Investiven Gebarung (33 - 34)</b>						<b>0,00</b>	<b>0,00</b>	<b>0,00</b>	
<b>SA3</b>		<b>Saldo (3) Nettofinanzierungssaldo (Saldo 1 + Saldo 2)</b>						<b>-500,00</b>	<b>-500,00</b>	<b>0,00</b>	
<b>Finanzierungstätigkeit</b>											
<b>SU 35</b>		<b>Summe Einzahlungen aus der Finanzierungstätigkeit</b>						<b>0,00</b>	<b>0,00</b>	<b>0,00</b>	
<b>SU 36</b>		<b>Summe Auszahlungen aus der Finanzierungstätigkeit</b>						<b>0,00</b>	<b>0,00</b>	<b>0,00</b>	
<b>SA4</b>		<b>Saldo (4) Geldfluss aus der Finanzierungstätigkeit (35 - 36)</b>						<b>0,00</b>	<b>0,00</b>	<b>0,00</b>	
<b>SA5</b>		<b>Saldo (5) Geldfluss aus der voranschlagswirksamen Gebarung (Saldo 3 + Saldo 4)</b>						<b>-500,00</b>	<b>-500,00</b>	<b>0,00</b>	
<b>39</b>		<b>Kultus</b>									
<b>390</b>		<b>Kirchliche Angelegenheiten</b>									
<b>390000</b>		<b>Kultus Kirchl. Angelegenheiten</b>									
<b>Operative Gebarung</b>											
<b>SU 21 / 31</b>		<b>Summe Erträge / Einzahlungen operative Gebarung</b>			<b>0,00</b>	<b>0,00</b>	<b>0,00</b>	<b>0,00</b>	<b>0,00</b>	<b>0,00</b>	
1/390000-754000		Laufende Zuschüsse an Pfarrgemeinden	2231	3231	26	5.300,00	5.300,00	0,00	5.300,00	5.300,00	0,00
<b>SU 22 / 32</b>		<b>Summe Aufwendungen / Auszahlungen operative Gebarung</b>			<b>5.300,00</b>	<b>5.300,00</b>	<b>0,00</b>	<b>5.300,00</b>	<b>5.300,00</b>	<b>0,00</b>	
<b>SA 0 / SA 1</b>		<b>(0) Nettoergebnis (21 - 22) / (1) Geldfluss operative Gebarung (31 - 32)</b>			<b>-5.300,00</b>	<b>-5.300,00</b>	<b>0,00</b>	<b>-5.300,00</b>	<b>-5.300,00</b>	<b>0,00</b>	
<b>SU 23</b>		<b>Summe Haushaltsrücklagen</b>			<b>0,00</b>	<b>0,00</b>	<b>0,00</b>	<b>0,00</b>	<b>0,00</b>	<b>0,00</b>	
<b>SA00</b>		<b>Nettoergebnis nach Zuw./Entn. Haushaltsrücklagen (Saldo 0 +/- SU23)</b>			<b>-5.300,00</b>	<b>-5.300,00</b>	<b>0,00</b>				
<b>Investive Gebarung</b>											
<b>SU 33</b>		<b>Summe Einzahlungen investive Gebarung</b>						<b>0,00</b>	<b>0,00</b>	<b>0,00</b>	
<b>SU 34</b>		<b>Summe Auszahlungen investive Gebarung</b>						<b>0,00</b>	<b>0,00</b>	<b>0,00</b>	
<b>SA2</b>		<b>Saldo (2) Geldfluss aus der Investiven Gebarung (33 - 34)</b>						<b>0,00</b>	<b>0,00</b>	<b>0,00</b>	
<b>SA3</b>		<b>Saldo (3) Nettofinanzierungssaldo (Saldo 1 + Saldo 2)</b>						<b>-5.300,00</b>	<b>-5.300,00</b>	<b>0,00</b>	

	MVAG		VCQU	Ergebnisrechnung			Finanzierungsrechnung		
	EH	FH		RA 2023	VA 2023	RA - VA	RA 2023	VA 2023	RA - VA
<b>Finanzierungstätigkeit</b>									
SU 35			Summe Einzahlungen aus der Finanzierungstätigkeit				0,00	0,00	0,00
SU 36			Summe Auszahlungen aus der Finanzierungstätigkeit				0,00	0,00	0,00
SA4			Saldo (4) Geldfluss aus der Finanzierungstätigkeit (35 – 36)				0,00	0,00	0,00
SA5			Saldo (5) Geldfluss aus der voranschlagswirksamen Gebarung (Saldo 3 + Saldo 4)				-5.300,00	-5.300,00	0,00

		MVAG MVAG VCQU			Ergebnisrechnung			Finanzierungsrechnung		
		EH	FH		RA 2023	VA 2023	RA - VA	RA 2023	VA 2023	RA - VA
<b>4 Soziale Wohlfahrt und Wohnbauförderung</b>										
<b>41</b>	<b>Allgemeine öffentliche Wohlfahrt</b>									
<b>419</b>	<b>Sonstige Einrichtungen und Maßnahmen</b>									
<b>419000</b>	<b>Sonstige Einrichtungen und Maßnahmen</b>									
<b>Operative Gebarung</b>										
<b>SU 21 / 31</b>	<b>Summe Erträge / Einzahlungen operative Gebarung</b>				<b>0,00</b>	<b>0,00</b>	<b>0,00</b>	<b>0,00</b>	<b>0,00</b>	<b>0,00</b>
1/419000-751000	Sozialhilfe Wohnsitzgemeindebeitrag	2231	3231	26	454,87	0,00	454,87	454,87	0,00	454,87
1/419000-751100	Sozialhilfe Umlage	2231	3231	26	178.993,90	165.000,00	13.993,90	178.993,90	165.000,00	13.993,90
<b>SU 22 / 32</b>	<b>Summe Aufwendungen / Auszahlungen operative Gebarung</b>				<b>179.448,77</b>	<b>165.000,00</b>	<b>14.448,77</b>	<b>179.448,77</b>	<b>165.000,00</b>	<b>14.448,77</b>
<b>SA 0 / SA 1</b>	<b>(0) Nettoergebnis (21 - 22) / (1) Geldfluss operative Gebarung (31 - 32)</b>				<b>-179.448,77</b>	<b>-165.000,00</b>	<b>-14.448,77</b>	<b>-179.448,77</b>	<b>-165.000,00</b>	<b>-14.448,77</b>
<b>SU 23</b>	<b>Summe Haushaltsrücklagen</b>				<b>0,00</b>	<b>0,00</b>	<b>0,00</b>	<b>0,00</b>	<b>0,00</b>	<b>0,00</b>
<b>SA00</b>	<b>Nettoergebnis nach Zuw./Entn. Haushaltsrücklagen (Saldo 0 +/- SU23)</b>				<b>-179.448,77</b>	<b>-165.000,00</b>	<b>-14.448,77</b>			
<b>Investive Gebarung</b>										
<b>SU 33</b>	<b>Summe Einzahlungen investive Gebarung</b>							<b>0,00</b>	<b>0,00</b>	<b>0,00</b>
<b>SU 34</b>	<b>Summe Auszahlungen investive Gebarung</b>							<b>0,00</b>	<b>0,00</b>	<b>0,00</b>
<b>SA2</b>	<b>Saldo (2) Geldfluss aus der Investiven Gebarung (33 - 34)</b>							<b>0,00</b>	<b>0,00</b>	<b>0,00</b>
<b>SA3</b>	<b>Saldo (3) Nettofinanzierungssaldo (Saldo 1 + Saldo 2)</b>							<b>-179.448,77</b>	<b>-165.000,00</b>	<b>-14.448,77</b>
<b>Finanzierungstätigkeit</b>										
<b>SU 35</b>	<b>Summe Einzahlungen aus der Finanzierungstätigkeit</b>							<b>0,00</b>	<b>0,00</b>	<b>0,00</b>
<b>SU 36</b>	<b>Summe Auszahlungen aus der Finanzierungstätigkeit</b>							<b>0,00</b>	<b>0,00</b>	<b>0,00</b>
<b>SA4</b>	<b>Saldo (4) Geldfluss aus der Finanzierungstätigkeit (35 - 36)</b>							<b>0,00</b>	<b>0,00</b>	<b>0,00</b>
<b>SA5</b>	<b>Saldo (5) Geldfluss aus der voranschlagswirksamen Gebarung (Saldo 3 + Saldo 4)</b>							<b>-179.448,77</b>	<b>-165.000,00</b>	<b>-14.448,77</b>
<b>42</b>	<b>Freie Wohlfahrt</b>									
<b>429</b>	<b>Sonstige Einrichtungen und Maßnahmen</b>									
<b>429000</b>	<b>Sonstige Einrichtungen und Maßnahmen</b>									
<b>Operative Gebarung</b>										
<b>SU 21 / 31</b>	<b>Summe Erträge / Einzahlungen operative Gebarung</b>				<b>0,00</b>	<b>0,00</b>	<b>0,00</b>	<b>0,00</b>	<b>0,00</b>	<b>0,00</b>
1/429000-729000	Seniorenbetreuung	2225	3225	24	1.000,00	1.500,00	-500,00	1.000,00	1.500,00	-500,00
1/429000-768000	Freie Wohlfahrt für Bedürftige (Spenden, Heizkostenzuschuss)	2234	3234	27	600,00	700,00	-100,00	600,00	700,00	-100,00
<b>SU 22 / 32</b>	<b>Summe Aufwendungen / Auszahlungen operative Gebarung</b>				<b>1.600,00</b>	<b>2.200,00</b>	<b>-600,00</b>	<b>1.600,00</b>	<b>2.200,00</b>	<b>-600,00</b>
<b>SA 0 / SA 1</b>	<b>(0) Nettoergebnis (21 - 22) / (1) Geldfluss operative Gebarung (31 - 32)</b>				<b>-1.600,00</b>	<b>-2.200,00</b>	<b>600,00</b>	<b>-1.600,00</b>	<b>-2.200,00</b>	<b>600,00</b>
<b>SU 23</b>	<b>Summe Haushaltsrücklagen</b>				<b>0,00</b>	<b>0,00</b>	<b>0,00</b>	<b>0,00</b>	<b>0,00</b>	<b>0,00</b>
<b>SA00</b>	<b>Nettoergebnis nach Zuw./Entn. Haushaltsrücklagen (Saldo 0 +/- SU23)</b>				<b>-1.600,00</b>	<b>-2.200,00</b>	<b>600,00</b>			



	MVAG			Ergebnisrechnung			Finanzierungsrechnung			
	MVAG	MVAG	VCQU	RA 2023	VA 2023	RA - VA	RA 2023	VA 2023	RA - VA	
	EH	FH								
<b>Investive Gebarung</b>										
SU 33	Summe Einzahlungen investive Gebarung						0,00	0,00	0,00	
SU 34	Summe Auszahlungen investive Gebarung						0,00	0,00	0,00	
SA2	Saldo (2) Geldfluss aus der Investiven Gebarung (33 – 34)						0,00	0,00	0,00	
SA3	Saldo (3) Nettofinanzierungssaldo (Saldo 1 + Saldo 2)						-1.600,00	-2.200,00	600,00	
<b>Finanzierungstätigkeit</b>										
SU 35	Summe Einzahlungen aus der Finanzierungstätigkeit						0,00	0,00	0,00	
SU 36	Summe Auszahlungen aus der Finanzierungstätigkeit						0,00	0,00	0,00	
SA4	Saldo (4) Geldfluss aus der Finanzierungstätigkeit (35 – 36)						0,00	0,00	0,00	
SA5	Saldo (5) Geldfluss aus der voranschlagswirksamen Gebarung (Saldo 3 + Saldo 4)						-1.600,00	-2.200,00	600,00	
<b>43 Jugendwohlfahrt</b>										
<b>439 Sonstige Einrichtungen und Maßnahmen</b>										
<b>439000 Sonstige Einrichtungen und Maßnahmen</b>										
<b>Operative Gebarung</b>										
SU 21 / 31	Summe Erträge / Einzahlungen operative Gebarung			0,00	0,00	0,00	0,00	0,00	0,00	
1/439000-728000	Kostenersatz Marchfeld Mobil	2225	3225	24	10.114,64	13.500,00	-3.385,36	10.114,64	13.500,00	-3.385,36
1/439000-751000	Jugendwohlfahrtsumlage	2231	3231	26	34.360,34	31.000,00	3.360,34	34.360,34	31.000,00	3.360,34
1/439000-768100	Beiträge f.Kinderbe treuung d.Tagesmutter	2234	3234	27	750,00	500,00	250,00	750,00	500,00	250,00
SU 22 / 32	Summe Aufwendungen / Auszahlungen operative Gebarung			45.224,98	45.000,00	224,98	45.224,98	45.000,00	224,98	
SA 0 / SA 1	(0) Nettoergebnis (21 - 22) / (1) Geldfluss operative Gebarung (31 – 32)			-45.224,98	-45.000,00	-224,98	-45.224,98	-45.000,00	-224,98	
SU 23	Summe Haushaltsrücklagen			0,00	0,00	0,00	0,00	0,00	0,00	
SA00	Nettoergebnis nach Zuw./Entn. Haushaltsrücklagen (Saldo 0 +/- SU23)			-45.224,98	-45.000,00	-224,98				
<b>Investive Gebarung</b>										
SU 33	Summe Einzahlungen investive Gebarung						0,00	0,00	0,00	
SU 34	Summe Auszahlungen investive Gebarung						0,00	0,00	0,00	
SA2	Saldo (2) Geldfluss aus der Investiven Gebarung (33 – 34)						0,00	0,00	0,00	
SA3	Saldo (3) Nettofinanzierungssaldo (Saldo 1 + Saldo 2)						-45.224,98	-45.000,00	-224,98	
<b>Finanzierungstätigkeit</b>										
SU 35	Summe Einzahlungen aus der Finanzierungstätigkeit						0,00	0,00	0,00	
SU 36	Summe Auszahlungen aus der Finanzierungstätigkeit						0,00	0,00	0,00	
SA4	Saldo (4) Geldfluss aus der Finanzierungstätigkeit (35 – 36)						0,00	0,00	0,00	
SA5	Saldo (5) Geldfluss aus der voranschlagswirksamen Gebarung (Saldo 3 + Saldo 4)						-45.224,98	-45.000,00	-224,98	

	MVAG	MVAG VCQU			Ergebnisrechnung			Finanzierungsrechnung		
		EH	FH		RA 2023	VA 2023	RA - VA	RA 2023	VA 2023	RA - VA
<b>46</b>		<b>Familienpolitische Maßnahmen</b>								
<b>469</b>		<b>Sonstige Maßnahmen</b>								
<b>469000</b>		<b>Familienpolitische Maßnahmen</b>								
<b>Operative Gebarung</b>										
<b>SU 21 / 31</b>		<b>Summe Erträge / Einzahlungen operative Gebarung</b>			<b>0,00</b>	<b>0,00</b>	<b>0,00</b>	<b>0,00</b>	<b>0,00</b>	<b>0,00</b>
1/469000-768000		Geburtsgutschein, Windeltonne	2234	3234 27	703,44	1.000,00	-296,56	684,56	1.000,00	-315,44
<b>SU 22 / 32</b>		<b>Summe Aufwendungen / Auszahlungen operative Gebarung</b>			<b>703,44</b>	<b>1.000,00</b>	<b>-296,56</b>	<b>684,56</b>	<b>1.000,00</b>	<b>-315,44</b>
<b>SA 0 / SA 1</b>		<b>(0) Nettoergebnis (21 - 22) / (1) Geldfluss operative Gebarung (31 – 32)</b>			<b>-703,44</b>	<b>-1.000,00</b>	<b>296,56</b>	<b>-684,56</b>	<b>-1.000,00</b>	<b>315,44</b>
<b>SU 23</b>		<b>Summe Haushaltsrücklagen</b>			<b>0,00</b>	<b>0,00</b>	<b>0,00</b>	<b>0,00</b>	<b>0,00</b>	<b>0,00</b>
<b>SA00</b>		<b>Nettoergebnis nach Zuw./Entn. Haushaltsrücklagen (Saldo 0 +/- SU23)</b>			<b>-703,44</b>	<b>-1.000,00</b>	<b>296,56</b>			
<b>Investive Gebarung</b>										
<b>SU 33</b>		<b>Summe Einzahlungen investive Gebarung</b>						<b>0,00</b>	<b>0,00</b>	<b>0,00</b>
<b>SU 34</b>		<b>Summe Auszahlungen investive Gebarung</b>						<b>0,00</b>	<b>0,00</b>	<b>0,00</b>
<b>SA2</b>		<b>Saldo (2) Geldfluss aus der Investiven Gebarung (33 – 34)</b>						<b>0,00</b>	<b>0,00</b>	<b>0,00</b>
<b>SA3</b>		<b>Saldo (3) Nettofinanzierungssaldo (Saldo 1 + Saldo 2)</b>						<b>-684,56</b>	<b>-1.000,00</b>	<b>315,44</b>
<b>Finanzierungstätigkeit</b>										
<b>SU 35</b>		<b>Summe Einzahlungen aus der Finanzierungstätigkeit</b>						<b>0,00</b>	<b>0,00</b>	<b>0,00</b>
<b>SU 36</b>		<b>Summe Auszahlungen aus der Finanzierungstätigkeit</b>						<b>0,00</b>	<b>0,00</b>	<b>0,00</b>
<b>SA4</b>		<b>Saldo (4) Geldfluss aus der Finanzierungstätigkeit (35 – 36)</b>						<b>0,00</b>	<b>0,00</b>	<b>0,00</b>
<b>SA5</b>		<b>Saldo (5) Geldfluss aus der voranschlagswirksamen Gebarung (Saldo 3 + Saldo 4)</b>						<b>-684,56</b>	<b>-1.000,00</b>	<b>315,44</b>

		MVAG			Ergebnisrechnung			Finanzierungsrechnung		
		EH	FH	VCQU	RA 2023	VA 2023	RA - VA	RA 2023	VA 2023	RA - VA
<b>5 Gesundheit</b>										
<b>51</b>	<b>Gesundheitsdienst</b>									
<b>510</b>	<b>Medizinische Bereichsversorgung</b>									
<b>510000</b>	<b>Medizinische Bereichsversorgung</b>									
<b>Operative Gebarung</b>										
<b>SU 21 / 31</b>	<b>Summe Erträge / Einzahlungen operative Gebarung</b>				<b>0,00</b>	<b>0,00</b>	<b>0,00</b>	<b>0,00</b>	<b>0,00</b>	<b>0,00</b>
1/510000-728000	Entgelte für sonstige Leistungen - Totenbeschau	2225	3225	24	544,00	600,00	-56,00	544,00	600,00	-56,00
1/510000-751000	Beitrag an Pensionsverband	2231	3231	26	3.950,71	4.000,00	-49,29	3.950,71	4.000,00	-49,29
<b>SU 22 / 32</b>	<b>Summe Aufwendungen / Auszahlungen operative Gebarung</b>				<b>4.494,71</b>	<b>4.600,00</b>	<b>-105,29</b>	<b>4.494,71</b>	<b>4.600,00</b>	<b>-105,29</b>
<b>SA 0 / SA 1</b>	<b>(0) Nettoergebnis (21 - 22) / (1) Geldfluss operative Gebarung (31 - 32)</b>				<b>-4.494,71</b>	<b>-4.600,00</b>	<b>105,29</b>	<b>-4.494,71</b>	<b>-4.600,00</b>	<b>105,29</b>
<b>SU 23</b>	<b>Summe Haushaltsrücklagen</b>				<b>0,00</b>	<b>0,00</b>	<b>0,00</b>	<b>0,00</b>	<b>0,00</b>	<b>0,00</b>
<b>SA00</b>	<b>Nettoergebnis nach Zuw./Entn. Haushaltsrücklagen (Saldo 0 +/- SU23)</b>				<b>-4.494,71</b>	<b>-4.600,00</b>	<b>105,29</b>			
<b>Investive Gebarung</b>										
<b>SU 33</b>	<b>Summe Einzahlungen investive Gebarung</b>							<b>0,00</b>	<b>0,00</b>	<b>0,00</b>
<b>SU 34</b>	<b>Summe Auszahlungen investive Gebarung</b>							<b>0,00</b>	<b>0,00</b>	<b>0,00</b>
<b>SA2</b>	<b>Saldo (2) Geldfluss aus der Investiven Gebarung (33 - 34)</b>							<b>0,00</b>	<b>0,00</b>	<b>0,00</b>
<b>SA3</b>	<b>Saldo (3) Nettofinanzierungssaldo (Saldo 1 + Saldo 2)</b>							<b>-4.494,71</b>	<b>-4.600,00</b>	<b>105,29</b>
<b>Finanzierungstätigkeit</b>										
<b>SU 35</b>	<b>Summe Einzahlungen aus der Finanzierungstätigkeit</b>							<b>0,00</b>	<b>0,00</b>	<b>0,00</b>
<b>SU 36</b>	<b>Summe Auszahlungen aus der Finanzierungstätigkeit</b>							<b>0,00</b>	<b>0,00</b>	<b>0,00</b>
<b>SA4</b>	<b>Saldo (4) Geldfluss aus der Finanzierungstätigkeit (35 - 36)</b>							<b>0,00</b>	<b>0,00</b>	<b>0,00</b>
<b>SA5</b>	<b>Saldo (5) Geldfluss aus der voranschlagswirksamen Gebarung (Saldo 3 + Saldo 4)</b>							<b>-4.494,71</b>	<b>-4.600,00</b>	<b>105,29</b>
<b>519</b>	<b>Sonstige Einrichtungen und Maßnahmen</b>									
<b>519000</b>	<b>Gesundheitswesen</b>									
<b>Operative Gebarung</b>										
<b>SU 21 / 31</b>	<b>Summe Erträge / Einzahlungen operative Gebarung</b>				<b>0,00</b>	<b>0,00</b>	<b>0,00</b>	<b>0,00</b>	<b>0,00</b>	<b>0,00</b>
1/519000-619000	Instandhaltung von Sonderanlagen	2224	3224	24	1.511,64	600,00	911,64	1.511,64	600,00	911,64
1/519000-680000	Planmäßige Abschreibung	2226			792,00	800,00	-8,00	0,00	0,00	0,00
<b>SU 22 / 32</b>	<b>Summe Aufwendungen / Auszahlungen operative Gebarung</b>				<b>2.303,64</b>	<b>1.400,00</b>	<b>903,64</b>	<b>1.511,64</b>	<b>600,00</b>	<b>911,64</b>
<b>SA 0 / SA 1</b>	<b>(0) Nettoergebnis (21 - 22) / (1) Geldfluss operative Gebarung (31 - 32)</b>				<b>-2.303,64</b>	<b>-1.400,00</b>	<b>-903,64</b>	<b>-1.511,64</b>	<b>-600,00</b>	<b>-911,64</b>
<b>SU 23</b>	<b>Summe Haushaltsrücklagen</b>				<b>0,00</b>	<b>0,00</b>	<b>0,00</b>	<b>0,00</b>	<b>0,00</b>	<b>0,00</b>
<b>SA00</b>	<b>Nettoergebnis nach Zuw./Entn. Haushaltsrücklagen (Saldo 0 +/- SU23)</b>				<b>-2.303,64</b>	<b>-1.400,00</b>	<b>-903,64</b>			
<b>Investive Gebarung</b>										
<b>SU 33</b>	<b>Summe Einzahlungen investive Gebarung</b>							<b>0,00</b>	<b>0,00</b>	<b>0,00</b>
<b>SU 34</b>	<b>Summe Auszahlungen investive Gebarung</b>							<b>0,00</b>	<b>0,00</b>	<b>0,00</b>

		MVAG MVAG VCQU			Ergebnisrechnung			Finanzierungsrechnung		
		EH	FH		RA 2023	VA 2023	RA - VA	RA 2023	VA 2023	RA - VA
SA2	Saldo (2) Geldfluss aus der Investiven Gebarung (33 – 34)							0,00	0,00	0,00
SA3	Saldo (3) Nettofinanzierungssaldo (Saldo 1 + Saldo 2)							-1.511,64	-600,00	-911,64
<b>Finanzierungstätigkeit</b>										
SU 35	Summe Einzahlungen aus der Finanzierungstätigkeit							0,00	0,00	0,00
SU 36	Summe Auszahlungen aus der Finanzierungstätigkeit							0,00	0,00	0,00
SA4	Saldo (4) Geldfluss aus der Finanzierungstätigkeit (35 – 36)							0,00	0,00	0,00
SA5	Saldo (5) Geldfluss aus der voranschlagswirksamen Gebarung (Saldo 3 + Saldo 4)							-1.511,64	-600,00	-911,64
<b>519100</b>	<b>Covid Kosten Corona</b>									
<b>Operative Gebarung</b>										
2/519100+828000	Rückersätze von Aufwendungen	2116	3116	18	2.328,80	2.300,00	28,80	2.328,80	2.300,00	28,80
SU 21 / 31	Summe Erträge / Einzahlungen operative Gebarung				<b>2.328,80</b>	<b>2.300,00</b>	<b>28,80</b>	<b>2.328,80</b>	<b>2.300,00</b>	<b>28,80</b>
1/519100-458000	Mittel zur ärztlichen Betreuung und Gesundheitsvorsorge	2221	3221	23	69,99	100,00	-30,01	69,99	100,00	-30,01
1/519100-722000	Rückersätze von Erträgen	2225	3225	24	6.908,32	0,00	6.908,32	6.908,32	0,00	6.908,32
SU 22 / 32	Summe Aufwendungen / Auszahlungen operative Gebarung				<b>6.978,31</b>	<b>100,00</b>	<b>6.878,31</b>	<b>6.978,31</b>	<b>100,00</b>	<b>6.878,31</b>
SA 0 / SA 1	(0) Nettoergebnis (21 - 22) / (1) Geldfluss operative Gebarung (31 – 32)				<b>-4.649,51</b>	<b>2.200,00</b>	<b>-6.849,51</b>	<b>-4.649,51</b>	<b>2.200,00</b>	<b>-6.849,51</b>
SU 23	Summe Haushaltsrücklagen				0,00	0,00	0,00	0,00	0,00	0,00
SA00	Nettoergebnis nach Zuw./Entn. Haushaltsrücklagen (Saldo 0 +/- SU23)				<b>-4.649,51</b>	<b>2.200,00</b>	<b>-6.849,51</b>			
<b>Investive Gebarung</b>										
SU 33	Summe Einzahlungen investive Gebarung							0,00	0,00	0,00
SU 34	Summe Auszahlungen investive Gebarung							0,00	0,00	0,00
SA2	Saldo (2) Geldfluss aus der Investiven Gebarung (33 – 34)							0,00	0,00	0,00
SA3	Saldo (3) Nettofinanzierungssaldo (Saldo 1 + Saldo 2)							-4.649,51	2.200,00	-6.849,51
<b>Finanzierungstätigkeit</b>										
SU 35	Summe Einzahlungen aus der Finanzierungstätigkeit							0,00	0,00	0,00
SU 36	Summe Auszahlungen aus der Finanzierungstätigkeit							0,00	0,00	0,00
SA4	Saldo (4) Geldfluss aus der Finanzierungstätigkeit (35 – 36)							0,00	0,00	0,00
SA5	Saldo (5) Geldfluss aus der voranschlagswirksamen Gebarung (Saldo 3 + Saldo 4)							-4.649,51	2.200,00	-6.849,51
<b>52</b>	<b>Umweltschutz</b>									
<b>521</b>	<b>Reinhaltung der Gewässer</b>									
<b>521000</b>	<b>Umweltschutz Teichwasseruntersuchungen</b>									
<b>Operative Gebarung</b>										
2/521000+828000	Rückersätze von Ausgaben	2116	3116	18	6.719,07	5.100,00	1.619,07	6.758,07	5.100,00	1.658,07
SU 21 / 31	Summe Erträge / Einzahlungen operative Gebarung				<b>6.719,07</b>	<b>5.100,00</b>	<b>1.619,07</b>	<b>6.758,07</b>	<b>5.100,00</b>	<b>1.658,07</b>

		MVAG			Ergebnisrechnung			Finanzierungsrechnung		
		MVAG	MVAG	VCQU	RA 2023	VA 2023	RA - VA	RA 2023	VA 2023	RA - VA
		EH	FH							
1/521000-728000	Rohrwiese Heuparz	2225	3225	24	5.703,60	5.100,00	603,60	5.703,60	5.100,00	603,60
<b>SU 22 / 32</b>	<b>Summe Aufwendungen / Auszahlungen operative Gebarung</b>				<b>5.703,60</b>	<b>5.100,00</b>	<b>603,60</b>	<b>5.703,60</b>	<b>5.100,00</b>	<b>603,60</b>
<b>SA 0 / SA 1</b>	<b>(0) Nettoergebnis (21 - 22) / (1) Geldfluss operative Gebarung (31 - 32)</b>				<b>1.015,47</b>	<b>0,00</b>	<b>1.015,47</b>	<b>1.054,47</b>	<b>0,00</b>	<b>1.054,47</b>
<b>SU 23</b>	<b>Summe Haushaltsrücklagen</b>				<b>0,00</b>	<b>0,00</b>	<b>0,00</b>	<b>0,00</b>	<b>0,00</b>	<b>0,00</b>
<b>SA00</b>	<b>Nettoergebnis nach Zuw./Entn. Haushaltsrücklagen (Saldo 0 +/- SU23)</b>				<b>1.015,47</b>	<b>0,00</b>	<b>1.015,47</b>			
<b>Investive Gebarung</b>										
<b>SU 33</b>	<b>Summe Einzahlungen investive Gebarung</b>							<b>0,00</b>	<b>0,00</b>	<b>0,00</b>
<b>SU 34</b>	<b>Summe Auszahlungen investive Gebarung</b>							<b>0,00</b>	<b>0,00</b>	<b>0,00</b>
<b>SA2</b>	<b>Saldo (2) Geldfluss aus der Investiven Gebarung (33 - 34)</b>							<b>0,00</b>	<b>0,00</b>	<b>0,00</b>
<b>SA3</b>	<b>Saldo (3) Nettofinanzierungssaldo (Saldo 1 + Saldo 2)</b>							<b>1.054,47</b>	<b>0,00</b>	<b>1.054,47</b>
<b>Finanzierungstätigkeit</b>										
<b>SU 35</b>	<b>Summe Einzahlungen aus der Finanzierungstätigkeit</b>							<b>0,00</b>	<b>0,00</b>	<b>0,00</b>
<b>SU 36</b>	<b>Summe Auszahlungen aus der Finanzierungstätigkeit</b>							<b>0,00</b>	<b>0,00</b>	<b>0,00</b>
<b>SA4</b>	<b>Saldo (4) Geldfluss aus der Finanzierungstätigkeit (35 - 36)</b>							<b>0,00</b>	<b>0,00</b>	<b>0,00</b>
<b>SA5</b>	<b>Saldo (5) Geldfluss aus der voranschlagswirksamen Gebarung (Saldo 3 + Saldo 4)</b>							<b>1.054,47</b>	<b>0,00</b>	<b>1.054,47</b>
<b>528</b>	<b>Tierkörperbeseitigung</b>									
<b>528000</b>	<b>Umweltschutz Tierkörperbeseitigung</b>									
<b>Operative Gebarung</b>										
<b>SU 21 / 31</b>	<b>Summe Erträge / Einzahlungen operative Gebarung</b>				<b>0,00</b>	<b>0,00</b>	<b>0,00</b>	<b>0,00</b>	<b>0,00</b>	<b>0,00</b>
1/528000-729000	Beitrag zur TKVA	2225	3225	24	0,00	500,00	-500,00	0,00	500,00	-500,00
<b>SU 22 / 32</b>	<b>Summe Aufwendungen / Auszahlungen operative Gebarung</b>				<b>0,00</b>	<b>500,00</b>	<b>-500,00</b>	<b>0,00</b>	<b>500,00</b>	<b>-500,00</b>
<b>SA 0 / SA 1</b>	<b>(0) Nettoergebnis (21 - 22) / (1) Geldfluss operative Gebarung (31 - 32)</b>				<b>0,00</b>	<b>-500,00</b>	<b>500,00</b>	<b>0,00</b>	<b>-500,00</b>	<b>500,00</b>
<b>SU 23</b>	<b>Summe Haushaltsrücklagen</b>				<b>0,00</b>	<b>0,00</b>	<b>0,00</b>	<b>0,00</b>	<b>0,00</b>	<b>0,00</b>
<b>SA00</b>	<b>Nettoergebnis nach Zuw./Entn. Haushaltsrücklagen (Saldo 0 +/- SU23)</b>				<b>0,00</b>	<b>-500,00</b>	<b>500,00</b>			
<b>Investive Gebarung</b>										
<b>SU 33</b>	<b>Summe Einzahlungen investive Gebarung</b>							<b>0,00</b>	<b>0,00</b>	<b>0,00</b>
<b>SU 34</b>	<b>Summe Auszahlungen investive Gebarung</b>							<b>0,00</b>	<b>0,00</b>	<b>0,00</b>
<b>SA2</b>	<b>Saldo (2) Geldfluss aus der Investiven Gebarung (33 - 34)</b>							<b>0,00</b>	<b>0,00</b>	<b>0,00</b>
<b>SA3</b>	<b>Saldo (3) Nettofinanzierungssaldo (Saldo 1 + Saldo 2)</b>							<b>0,00</b>	<b>-500,00</b>	<b>500,00</b>
<b>Finanzierungstätigkeit</b>										
<b>SU 35</b>	<b>Summe Einzahlungen aus der Finanzierungstätigkeit</b>							<b>0,00</b>	<b>0,00</b>	<b>0,00</b>
<b>SU 36</b>	<b>Summe Auszahlungen aus der Finanzierungstätigkeit</b>							<b>0,00</b>	<b>0,00</b>	<b>0,00</b>
<b>SA4</b>	<b>Saldo (4) Geldfluss aus der Finanzierungstätigkeit (35 - 36)</b>							<b>0,00</b>	<b>0,00</b>	<b>0,00</b>
<b>SA5</b>	<b>Saldo (5) Geldfluss aus der voranschlagswirksamen Gebarung (Saldo 3 + Saldo 4)</b>							<b>0,00</b>	<b>-500,00</b>	<b>500,00</b>

		MVAG			Ergebnisrechnung			Finanzierungsrechnung		
		EH	FH	VCQU	RA 2023	VA 2023	RA - VA	RA 2023	VA 2023	RA - VA
<b>529</b>	<b>Sonstige Einrichtungen und Maßnahmen</b>									
<b>529000</b>	<b>Umweltschutz Sonstige Maßnahmen</b>									
<b>Operative Gebarung</b>										
<b>SU 21 / 31</b>	<b>Summe Erträge / Einzahlungen operative Gebarung</b>				<b>0,00</b>	<b>0,00</b>	<b>0,00</b>	<b>0,00</b>	<b>0,00</b>	<b>0,00</b>
1/529000-400000	Geringwertige Wirtschaftsgüter (GWG) Rattenbekämpfung	2221	3221	23	257,71	1.500,00	-1.242,29	257,71	1.500,00	-1.242,29
1/529000-728000	Schädlingsbekämpfung (Rattenvertilgung)	2225	3225	24	0,00	500,00	-500,00	0,00	500,00	-500,00
<b>SU 22 / 32</b>	<b>Summe Aufwendungen / Auszahlungen operative Gebarung</b>				<b>257,71</b>	<b>2.000,00</b>	<b>-1.742,29</b>	<b>257,71</b>	<b>2.000,00</b>	<b>-1.742,29</b>
<b>SA 0 / SA 1</b>	<b>(0) Nettoergebnis (21 - 22) / (1) Geldfluss operative Gebarung (31 - 32)</b>				<b>-257,71</b>	<b>-2.000,00</b>	<b>1.742,29</b>	<b>-257,71</b>	<b>-2.000,00</b>	<b>1.742,29</b>
<b>SU 23</b>	<b>Summe Haushaltsrücklagen</b>				<b>0,00</b>	<b>0,00</b>	<b>0,00</b>	<b>0,00</b>	<b>0,00</b>	<b>0,00</b>
<b>SA00</b>	<b>Nettoergebnis nach Zuw./Entn. Haushaltsrücklagen (Saldo 0 +/- SU23)</b>				<b>-257,71</b>	<b>-2.000,00</b>	<b>1.742,29</b>			
<b>Investive Gebarung</b>										
<b>SU 33</b>	<b>Summe Einzahlungen investive Gebarung</b>							<b>0,00</b>	<b>0,00</b>	<b>0,00</b>
<b>SU 34</b>	<b>Summe Auszahlungen investive Gebarung</b>							<b>0,00</b>	<b>0,00</b>	<b>0,00</b>
<b>SA2</b>	<b>Saldo (2) Geldfluss aus der Investiven Gebarung (33 - 34)</b>							<b>0,00</b>	<b>0,00</b>	<b>0,00</b>
<b>SA3</b>	<b>Saldo (3) Nettofinanzierungssaldo (Saldo 1 + Saldo 2)</b>							<b>-257,71</b>	<b>-2.000,00</b>	<b>1.742,29</b>
<b>Finanzierungstätigkeit</b>										
<b>SU 35</b>	<b>Summe Einzahlungen aus der Finanzierungstätigkeit</b>							<b>0,00</b>	<b>0,00</b>	<b>0,00</b>
<b>SU 36</b>	<b>Summe Auszahlungen aus der Finanzierungstätigkeit</b>							<b>0,00</b>	<b>0,00</b>	<b>0,00</b>
<b>SA4</b>	<b>Saldo (4) Geldfluss aus der Finanzierungstätigkeit (35 - 36)</b>							<b>0,00</b>	<b>0,00</b>	<b>0,00</b>
<b>SA5</b>	<b>Saldo (5) Geldfluss aus der voranschlagswirksamen Gebarung (Saldo 3 + Saldo 4)</b>							<b>-257,71</b>	<b>-2.000,00</b>	<b>1.742,29</b>
<b>56</b>	<b>Krankenanstalten anderer Rechtsträger</b>									
<b>562</b>	<b>Sprengelbeiträge</b>									
<b>562000</b>	<b>Krankenanstalten</b>									
<b>Operative Gebarung</b>										
<b>SU 21 / 31</b>	<b>Summe Erträge / Einzahlungen operative Gebarung</b>				<b>0,00</b>	<b>0,00</b>	<b>0,00</b>	<b>0,00</b>	<b>0,00</b>	<b>0,00</b>
1/562000-752000	Sprengelbeitrag NÖKAS (Zweckaufwand)	2231	3231	26	291.320,27	293.000,00	-1.679,73	291.320,27	293.000,00	-1.679,73
<b>SU 22 / 32</b>	<b>Summe Aufwendungen / Auszahlungen operative Gebarung</b>				<b>291.320,27</b>	<b>293.000,00</b>	<b>-1.679,73</b>	<b>291.320,27</b>	<b>293.000,00</b>	<b>-1.679,73</b>
<b>SA 0 / SA 1</b>	<b>(0) Nettoergebnis (21 - 22) / (1) Geldfluss operative Gebarung (31 - 32)</b>				<b>-291.320,27</b>	<b>-293.000,00</b>	<b>1.679,73</b>	<b>-291.320,27</b>	<b>-293.000,00</b>	<b>1.679,73</b>
<b>SU 23</b>	<b>Summe Haushaltsrücklagen</b>				<b>0,00</b>	<b>0,00</b>	<b>0,00</b>	<b>0,00</b>	<b>0,00</b>	<b>0,00</b>
<b>SA00</b>	<b>Nettoergebnis nach Zuw./Entn. Haushaltsrücklagen (Saldo 0 +/- SU23)</b>				<b>-291.320,27</b>	<b>-293.000,00</b>	<b>1.679,73</b>			
<b>Investive Gebarung</b>										
<b>SU 33</b>	<b>Summe Einzahlungen investive Gebarung</b>							<b>0,00</b>	<b>0,00</b>	<b>0,00</b>
<b>SU 34</b>	<b>Summe Auszahlungen investive Gebarung</b>							<b>0,00</b>	<b>0,00</b>	<b>0,00</b>
<b>SA2</b>	<b>Saldo (2) Geldfluss aus der Investiven Gebarung (33 - 34)</b>							<b>0,00</b>	<b>0,00</b>	<b>0,00</b>

		MVAG MVAG VCQU			Ergebnisrechnung			Finanzierungsrechnung		
		EH	FH		RA 2023	VA 2023	RA - VA	RA 2023	VA 2023	RA - VA
SA3	Saldo (3) Nettofinanzierungssaldo (Saldo 1 + Saldo 2)							-291.320,27	-293.000,00	1.679,73
<b>Finanzierungstätigkeit</b>										
SU 35	Summe Einzahlungen aus der Finanzierungstätigkeit							0,00	0,00	0,00
SU 36	Summe Auszahlungen aus der Finanzierungstätigkeit							0,00	0,00	0,00
SA4	Saldo (4) Geldfluss aus der Finanzierungstätigkeit (35 – 36)							0,00	0,00	0,00
SA5	Saldo (5) Geldfluss aus der voranschlagswirksamen Gebarung (Saldo 3 + Saldo 4)							-291.320,27	-293.000,00	1.679,73
<b>562100 Krankenanstalten</b>										
<b>Operative Gebarung</b>										
SU 21 / 31	Summe Erträge / Einzahlungen operative Gebarung				0,00	0,00	0,00	0,00	0,00	0,00
1/562100-752000	Transfers an Gemeinden, Gemeindeverbände (ohne marktbestimmte Tätigkeit) und Gemeindefonds	2231	3231	26	5,87	100,00	-94,13	5,87	100,00	-94,13
SU 22 / 32	Summe Aufwendungen / Auszahlungen operative Gebarung				5,87	100,00	-94,13	5,87	100,00	-94,13
SA 0 / SA 1	(0) Nettoergebnis (21 - 22) / (1) Geldfluss operative Gebarung (31 – 32)				-5,87	-100,00	94,13	-5,87	-100,00	94,13
SU 23	Summe Haushaltsrücklagen				0,00	0,00	0,00	0,00	0,00	0,00
SA00	Nettoergebnis nach Zuw./Entn. Haushaltsrücklagen (Saldo 0 +/- SU23)				-5,87	-100,00	94,13			
<b>Investive Gebarung</b>										
SU 33	Summe Einzahlungen investive Gebarung							0,00	0,00	0,00
SU 34	Summe Auszahlungen investive Gebarung							0,00	0,00	0,00
SA2	Saldo (2) Geldfluss aus der Investiven Gebarung (33 – 34)							0,00	0,00	0,00
SA3	Saldo (3) Nettofinanzierungssaldo (Saldo 1 + Saldo 2)							-5,87	-100,00	94,13
<b>Finanzierungstätigkeit</b>										
SU 35	Summe Einzahlungen aus der Finanzierungstätigkeit							0,00	0,00	0,00
SU 36	Summe Auszahlungen aus der Finanzierungstätigkeit							0,00	0,00	0,00
SA4	Saldo (4) Geldfluss aus der Finanzierungstätigkeit (35 – 36)							0,00	0,00	0,00
SA5	Saldo (5) Geldfluss aus der voranschlagswirksamen Gebarung (Saldo 3 + Saldo 4)							-5,87	-100,00	94,13

		MVAG			Ergebnisrechnung			Finanzierungsrechnung		
		EH	FH	VCQU	RA 2023	VA 2023	RA - VA	RA 2023	VA 2023	RA - VA
<b>6 Straßen- und Wasserbau, Verkehr</b>										
<b>61</b>	<b>Straßenbau</b>									
<b>611</b>	<b>Landesstraßen</b>									
<b>611000</b>	<b>Straßenbau Landesstraßen</b>									
<b>Operative Gebarung</b>										
6/611000+829910	Verr. op. Gebarung Projekt	2116	3116	1 18	10.624,39	12.000,00	-1.375,61	10.624,39	12.000,00	-1.375,61
<b>SU 21 / 31</b>	<b>Summe Erträge / Einzahlungen operative Gebarung</b>				<b>10.624,39</b>	<b>12.000,00</b>	<b>-1.375,61</b>	<b>10.624,39</b>	<b>12.000,00</b>	<b>-1.375,61</b>
1/611000-680000	Planmäßige Abschreibung	2226			160,98	0,00	160,98	0,00	0,00	0,00
1/611000-729910	Verr.op. Geb Projekt	2225	3225	24	10.624,39	12.000,00	-1.375,61	10.624,39	12.000,00	-1.375,61
<b>SU 22 / 32</b>	<b>Summe Aufwendungen / Auszahlungen operative Gebarung</b>				<b>10.785,37</b>	<b>12.000,00</b>	<b>-1.214,63</b>	<b>10.624,39</b>	<b>12.000,00</b>	<b>-1.375,61</b>
<b>SA 0 / SA 1</b>	<b>(0) Nettoergebnis (21 - 22) / (1) Geldfluss operative Gebarung (31 - 32)</b>				<b>-160,98</b>	<b>0,00</b>	<b>-160,98</b>	<b>0,00</b>	<b>0,00</b>	<b>0,00</b>
<b>SU 23</b>	<b>Summe Haushaltsrücklagen</b>				<b>0,00</b>	<b>0,00</b>	<b>0,00</b>	<b>0,00</b>	<b>0,00</b>	<b>0,00</b>
<b>SA00</b>	<b>Nettoergebnis nach Zuw./Entn. Haushaltsrücklagen (Saldo 0 +/- SU23)</b>				<b>-160,98</b>	<b>0,00</b>	<b>-160,98</b>			
<b>Investive Gebarung</b>										
<b>SU 33</b>	<b>Summe Einzahlungen investive Gebarung</b>							<b>0,00</b>	<b>0,00</b>	<b>0,00</b>
5/611000-002000	Straßenbauten		3412	1 40	0,00	0,00	0,00	10.624,39	12.000,00	-1.375,61
<b>SU 34</b>	<b>Summe Auszahlungen investive Gebarung</b>							<b>10.624,39</b>	<b>12.000,00</b>	<b>-1.375,61</b>
<b>SA2</b>	<b>Saldo (2) Geldfluss aus der Investiven Gebarung (33 - 34)</b>							<b>-10.624,39</b>	<b>-12.000,00</b>	<b>1.375,61</b>
<b>SA3</b>	<b>Saldo (3) Nettofinanzierungssaldo (Saldo 1 + Saldo 2)</b>							<b>-10.624,39</b>	<b>-12.000,00</b>	<b>1.375,61</b>
<b>Finanzierungstätigkeit</b>										
<b>SU 35</b>	<b>Summe Einzahlungen aus der Finanzierungstätigkeit</b>							<b>0,00</b>	<b>0,00</b>	<b>0,00</b>
<b>SU 36</b>	<b>Summe Auszahlungen aus der Finanzierungstätigkeit</b>							<b>0,00</b>	<b>0,00</b>	<b>0,00</b>
<b>SA4</b>	<b>Saldo (4) Geldfluss aus der Finanzierungstätigkeit (35 - 36)</b>							<b>0,00</b>	<b>0,00</b>	<b>0,00</b>
<b>SA5</b>	<b>Saldo (5) Geldfluss aus der voranschlagswirksamen Gebarung (Saldo 3 + Saldo 4)</b>							<b>-10.624,39</b>	<b>-12.000,00</b>	<b>1.375,61</b>
<b>612</b>	<b>Gemeindestraßen</b>									
<b>612000</b>	<b>Straßenbau Gemeindestraßen</b>									
<b>Operative Gebarung</b>										
2/612000+860000	Transfers von Bund, Bundesfonds und Bundeskammern	2121	3121	15	2.260,86	2.300,00	-39,14	2.260,86	2.300,00	-39,14
<b>SU 21 / 31</b>	<b>Summe Erträge / Einzahlungen operative Gebarung</b>				<b>2.260,86</b>	<b>2.300,00</b>	<b>-39,14</b>	<b>2.260,86</b>	<b>2.300,00</b>	<b>-39,14</b>
1/612000-611000	Instandhaltung von Straßenbauten (Gehsteige, Straßenbelag,)	2224	3224	24	2.554,19	3.000,00	-445,81	2.554,19	3.000,00	-445,81
1/612000-680000	Planmäßige Abschreibung	2226			127.794,36	127.800,00	-5,64	0,00	0,00	0,00
<b>SU 22 / 32</b>	<b>Summe Aufwendungen / Auszahlungen operative Gebarung</b>				<b>130.348,55</b>	<b>130.800,00</b>	<b>-451,45</b>	<b>2.554,19</b>	<b>3.000,00</b>	<b>-445,81</b>
<b>SA 0 / SA 1</b>	<b>(0) Nettoergebnis (21 - 22) / (1) Geldfluss operative Gebarung (31 - 32)</b>				<b>-128.087,69</b>	<b>-128.500,00</b>	<b>412,31</b>	<b>-293,33</b>	<b>-700,00</b>	<b>406,67</b>
<b>SU 23</b>	<b>Summe Haushaltsrücklagen</b>				<b>0,00</b>	<b>0,00</b>	<b>0,00</b>	<b>0,00</b>	<b>0,00</b>	<b>0,00</b>



		MVAG			Ergebnisrechnung			Finanzierungsrechnung		
		EH	FH	VCQU	RA 2023	VA 2023	RA - VA	RA 2023	VA 2023	RA - VA
<b>SA00</b>	<b>Nettoergebnis nach Zuw./Entn. Haushaltsrücklagen (Saldo 0 +/- SU23)</b>				<b>-128.087,69</b>	<b>-128.500,00</b>	<b>412,31</b>			
<b>Investive Gebarung</b>										
<b>SU 33</b>	<b>Summe Einzahlungen investive Gebarung</b>							<b>0,00</b>	<b>0,00</b>	<b>0,00</b>
<b>SU 34</b>	<b>Summe Auszahlungen investive Gebarung</b>							<b>0,00</b>	<b>0,00</b>	<b>0,00</b>
<b>SA2</b>	<b>Saldo (2) Geldfluss aus der Investiven Gebarung (33 – 34)</b>							<b>0,00</b>	<b>0,00</b>	<b>0,00</b>
<b>SA3</b>	<b>Saldo (3) Nettofinanzierungssaldo (Saldo 1 + Saldo 2)</b>							<b>-293,33</b>	<b>-700,00</b>	<b>406,67</b>
<b>Finanzierungstätigkeit</b>										
<b>SU 35</b>	<b>Summe Einzahlungen aus der Finanzierungstätigkeit</b>							<b>0,00</b>	<b>0,00</b>	<b>0,00</b>
<b>SU 36</b>	<b>Summe Auszahlungen aus der Finanzierungstätigkeit</b>							<b>0,00</b>	<b>0,00</b>	<b>0,00</b>
<b>SA4</b>	<b>Saldo (4) Geldfluss aus der Finanzierungstätigkeit (35 – 36)</b>							<b>0,00</b>	<b>0,00</b>	<b>0,00</b>
<b>SA5</b>	<b>Saldo (5) Geldfluss aus der voranschlagswirksamen Gebarung (Saldo 3 + Saldo 4)</b>							<b>-293,33</b>	<b>-700,00</b>	<b>406,67</b>
<b>612100</b>	<b>Straßenbau Zwerndorf u.Oberweiden</b>									
<b>Operative Gebarung</b>										
6/612100+829910	Sonstige Erträge - verr. zw operativer Geb. u Projekt	2116	3116	1 18	0,00	35.600,00	-35.600,00	0,00	35.600,00	-35.600,00
6/612100+871000	Beihilfen aus Bedarfs- zuweisungen	2121	3121	1 33	100.000,00	50.000,00	50.000,00	100.000,00	50.000,00	50.000,00
<b>SU 21 / 31</b>	<b>Summe Erträge / Einzahlungen operative Gebarung</b>				<b>100.000,00</b>	<b>85.600,00</b>	<b>14.400,00</b>	<b>100.000,00</b>	<b>85.600,00</b>	<b>14.400,00</b>
1/612100-680000	Planmäßige Abschreibung	2226			8.213,80	5.100,00	3.113,80	0,00	0,00	0,00
1/612100-729910	Sonstige Aufwendungen	2225	3225	24	0,00	35.600,00	-35.600,00	0,00	35.600,00	-35.600,00
<b>SU 22 / 32</b>	<b>Summe Aufwendungen / Auszahlungen operative Gebarung</b>				<b>8.213,80</b>	<b>40.700,00</b>	<b>-32.486,20</b>	<b>0,00</b>	<b>35.600,00</b>	<b>-35.600,00</b>
<b>SA 0 / SA 1</b>	<b>(0) Nettoergebnis (21 - 22) / (1) Geldfluss operative Gebarung (31 – 32)</b>				<b>91.786,20</b>	<b>44.900,00</b>	<b>46.886,20</b>	<b>100.000,00</b>	<b>50.000,00</b>	<b>50.000,00</b>
<b>SU 23</b>	<b>Summe Haushaltsrücklagen</b>				<b>0,00</b>	<b>0,00</b>	<b>0,00</b>	<b>0,00</b>	<b>0,00</b>	<b>0,00</b>
<b>SA00</b>	<b>Nettoergebnis nach Zuw./Entn. Haushaltsrücklagen (Saldo 0 +/- SU23)</b>				<b>91.786,20</b>	<b>44.900,00</b>	<b>46.886,20</b>			
<b>Investive Gebarung</b>										
<b>SU 33</b>	<b>Summe Einzahlungen investive Gebarung</b>							<b>0,00</b>	<b>0,00</b>	<b>0,00</b>
5/612100-002000	Neuerrichtungen Beleuchtung Straßen, Betriebsgebiet		3412	1 40	0,00	0,00	0,00	119.122,97	188.000,00	-68.877,03
<b>SU 34</b>	<b>Summe Auszahlungen investive Gebarung</b>							<b>119.122,97</b>	<b>188.000,00</b>	<b>-68.877,03</b>
<b>SA2</b>	<b>Saldo (2) Geldfluss aus der Investiven Gebarung (33 – 34)</b>							<b>-119.122,97</b>	<b>-188.000,00</b>	<b>68.877,03</b>
<b>SA3</b>	<b>Saldo (3) Nettofinanzierungssaldo (Saldo 1 + Saldo 2)</b>							<b>-19.122,97</b>	<b>-138.000,00</b>	<b>118.877,03</b>
<b>Finanzierungstätigkeit</b>										
<b>SU 35</b>	<b>Summe Einzahlungen aus der Finanzierungstätigkeit</b>							<b>0,00</b>	<b>0,00</b>	<b>0,00</b>
<b>SU 36</b>	<b>Summe Auszahlungen aus der Finanzierungstätigkeit</b>							<b>0,00</b>	<b>0,00</b>	<b>0,00</b>
<b>SA4</b>	<b>Saldo (4) Geldfluss aus der Finanzierungstätigkeit (35 – 36)</b>							<b>0,00</b>	<b>0,00</b>	<b>0,00</b>
<b>SA5</b>	<b>Saldo (5) Geldfluss aus der voranschlagswirksamen Gebarung (Saldo 3 + Saldo 4)</b>							<b>-19.122,97</b>	<b>-138.000,00</b>	<b>118.877,03</b>

	MVAG	MVAG VCQU			Ergebnisrechnung			Finanzierungsrechnung			
		EH	FH		RA 2023	VA 2023	RA - VA	RA 2023	VA 2023	RA - VA	
<b>616</b>		<b>Sonstige Straßen und Wege</b>									
<b>616000</b>		<b>Öffentlicher Radweg KTM</b>									
<b>Operative Gebarung</b>											
2/616000+813000		Erträge aus der Auflösung von Investitionszuschüssen (Kapitaltransfers)	2127		6.742,00	6.700,00	42,00	0,00	0,00	0,00	
<b>SU 21 / 31</b>		<b>Summe Erträge / Einzahlungen operative Gebarung</b>			<b>6.742,00</b>	<b>6.700,00</b>	<b>42,00</b>	<b>0,00</b>	<b>0,00</b>	<b>0,00</b>	
1/616000-680000		Planmäßige Abschreibung	2226		4.329,19	4.300,00	29,19	0,00	0,00	0,00	
<b>SU 22 / 32</b>		<b>Summe Aufwendungen / Auszahlungen operative Gebarung</b>			<b>4.329,19</b>	<b>4.300,00</b>	<b>29,19</b>	<b>0,00</b>	<b>0,00</b>	<b>0,00</b>	
<b>SA 0 / SA 1</b>		<b>(0) Nettoergebnis (21 - 22) / (1) Geldfluss operative Gebarung (31 - 32)</b>			<b>2.412,81</b>	<b>2.400,00</b>	<b>12,81</b>	<b>0,00</b>	<b>0,00</b>	<b>0,00</b>	
<b>SU 23</b>		<b>Summe Haushaltsrücklagen</b>			<b>0,00</b>	<b>0,00</b>	<b>0,00</b>	<b>0,00</b>	<b>0,00</b>	<b>0,00</b>	
<b>SA00</b>		<b>Nettoergebnis nach Zuw./Entn. Haushaltsrücklagen (Saldo 0 +/- SU23)</b>			<b>2.412,81</b>	<b>2.400,00</b>	<b>12,81</b>				
<b>Investive Gebarung</b>											
<b>SU 33</b>		<b>Summe Einzahlungen investive Gebarung</b>						<b>0,00</b>	<b>0,00</b>	<b>0,00</b>	
<b>SU 34</b>		<b>Summe Auszahlungen investive Gebarung</b>						<b>0,00</b>	<b>0,00</b>	<b>0,00</b>	
<b>SA2</b>		<b>Saldo (2) Geldfluss aus der Investiven Gebarung (33 - 34)</b>						<b>0,00</b>	<b>0,00</b>	<b>0,00</b>	
<b>SA3</b>		<b>Saldo (3) Nettofinanzierungssaldo (Saldo 1 + Saldo 2)</b>						<b>0,00</b>	<b>0,00</b>	<b>0,00</b>	
<b>Finanzierungstätigkeit</b>											
<b>SU 35</b>		<b>Summe Einzahlungen aus der Finanzierungstätigkeit</b>						<b>0,00</b>	<b>0,00</b>	<b>0,00</b>	
<b>SU 36</b>		<b>Summe Auszahlungen aus der Finanzierungstätigkeit</b>						<b>0,00</b>	<b>0,00</b>	<b>0,00</b>	
<b>SA4</b>		<b>Saldo (4) Geldfluss aus der Finanzierungstätigkeit (35 - 36)</b>						<b>0,00</b>	<b>0,00</b>	<b>0,00</b>	
<b>SA5</b>		<b>Saldo (5) Geldfluss aus der voranschlagswirksamen Gebarung (Saldo 3 + Saldo 4)</b>						<b>0,00</b>	<b>0,00</b>	<b>0,00</b>	
<b>63</b>		<b>Schutzwasserbau</b>									
<b>631</b>		<b>Konkurrenzgewässer</b>									
<b>631000</b>		<b>Wasserschutzbau Konkurrenzgewässer</b>									
<b>Operative Gebarung</b>											
<b>SU 21 / 31</b>		<b>Summe Erträge / Einzahlungen operative Gebarung</b>			<b>0,00</b>	<b>0,00</b>	<b>0,00</b>	<b>0,00</b>	<b>0,00</b>	<b>0,00</b>	
1/631000-752000		Beiträge an Wasser verbände	2231	3231	26	29.014,95	30.000,00	-985,05	30.571,95	30.000,00	571,95
<b>SU 22 / 32</b>		<b>Summe Aufwendungen / Auszahlungen operative Gebarung</b>			<b>29.014,95</b>	<b>30.000,00</b>	<b>-985,05</b>	<b>30.571,95</b>	<b>30.000,00</b>	<b>571,95</b>	
<b>SA 0 / SA 1</b>		<b>(0) Nettoergebnis (21 - 22) / (1) Geldfluss operative Gebarung (31 - 32)</b>			<b>-29.014,95</b>	<b>-30.000,00</b>	<b>985,05</b>	<b>-30.571,95</b>	<b>-30.000,00</b>	<b>-571,95</b>	
<b>SU 23</b>		<b>Summe Haushaltsrücklagen</b>			<b>0,00</b>	<b>0,00</b>	<b>0,00</b>	<b>0,00</b>	<b>0,00</b>	<b>0,00</b>	
<b>SA00</b>		<b>Nettoergebnis nach Zuw./Entn. Haushaltsrücklagen (Saldo 0 +/- SU23)</b>			<b>-29.014,95</b>	<b>-30.000,00</b>	<b>985,05</b>				
<b>Investive Gebarung</b>											
<b>SU 33</b>		<b>Summe Einzahlungen investive Gebarung</b>						<b>0,00</b>	<b>0,00</b>	<b>0,00</b>	
<b>SU 34</b>		<b>Summe Auszahlungen investive Gebarung</b>						<b>0,00</b>	<b>0,00</b>	<b>0,00</b>	
<b>SA2</b>		<b>Saldo (2) Geldfluss aus der Investiven Gebarung (33 - 34)</b>						<b>0,00</b>	<b>0,00</b>	<b>0,00</b>	
<b>SA3</b>		<b>Saldo (3) Nettofinanzierungssaldo (Saldo 1 + Saldo 2)</b>						<b>-30.571,95</b>	<b>-30.000,00</b>	<b>-571,95</b>	

		MVAG			Ergebnisrechnung			Finanzierungsrechnung		
		EH	FH	VCQU	RA 2023	VA 2023	RA - VA	RA 2023	VA 2023	RA - VA
<b>Finanzierungstätigkeit</b>										
SU 35	Summe Einzahlungen aus der Finanzierungstätigkeit							0,00	0,00	0,00
SU 36	Summe Auszahlungen aus der Finanzierungstätigkeit							0,00	0,00	0,00
SA4	Saldo (4) Geldfluss aus der Finanzierungstätigkeit (35 – 36)							0,00	0,00	0,00
SA5	Saldo (5) Geldfluss aus der voranschlagswirksamen Gebarung (Saldo 3 + Saldo 4)							-30.571,95	-30.000,00	-571,95
<b>64</b>	<b>Straßenverkehr</b>									
<b>640</b>	<b>Einrichtungen und Maßnahmen nach der Straßenverkehrsordnung</b>									
<b>640000</b>	<b>Straßenverkehr</b>									
<b>Operative Gebarung</b>										
2/640000+868000	Gemeindestraßenstrafen	2124	3124	16	5.600,00	2.500,00	3.100,00	5.600,00	2.500,00	3.100,00
<b>SU 21 / 31</b>	<b>Summe Erträge / Einzahlungen operative Gebarung</b>				<b>5.600,00</b>	<b>2.500,00</b>	<b>3.100,00</b>	<b>5.600,00</b>	<b>2.500,00</b>	<b>3.100,00</b>
1/640000-400000	Geringwertige Wirtschaftsgüter (GWG)	2221	3221	23	5.338,57	4.000,00	1.338,57	5.220,83	4.000,00	1.220,83
1/640000-680000	Planmäßige Abschreibung	2226			200,48	200,00	0,48	0,00	0,00	0,00
<b>SU 22 / 32</b>	<b>Summe Aufwendungen / Auszahlungen operative Gebarung</b>				<b>5.539,05</b>	<b>4.200,00</b>	<b>1.339,05</b>	<b>5.220,83</b>	<b>4.000,00</b>	<b>1.220,83</b>
<b>SA 0 / SA 1</b>	<b>(0) Nettoergebnis (21 - 22) / (1) Geldfluss operative Gebarung (31 – 32)</b>				<b>60,95</b>	<b>-1.700,00</b>	<b>1.760,95</b>	<b>379,17</b>	<b>-1.500,00</b>	<b>1.879,17</b>
<b>SU 23</b>	<b>Summe Haushaltsrücklagen</b>				<b>0,00</b>	<b>0,00</b>	<b>0,00</b>	<b>0,00</b>	<b>0,00</b>	<b>0,00</b>
<b>SA00</b>	<b>Nettoergebnis nach Zuw./Entn. Haushaltsrücklagen (Saldo 0 +/- SU23)</b>				<b>60,95</b>	<b>-1.700,00</b>	<b>1.760,95</b>			
<b>Investive Gebarung</b>										
<b>SU 33</b>	<b>Summe Einzahlungen investive Gebarung</b>							<b>0,00</b>	<b>0,00</b>	<b>0,00</b>
1/640000-050000	Ankauf von Verkehrs- zeichen und - spiegel		3412	2 40	0,00	0,00	0,00	0,00	1.000,00	-1.000,00
<b>SU 34</b>	<b>Summe Auszahlungen investive Gebarung</b>							<b>0,00</b>	<b>1.000,00</b>	<b>-1.000,00</b>
<b>SA2</b>	<b>Saldo (2) Geldfluss aus der Investiven Gebarung (33 – 34)</b>							<b>0,00</b>	<b>-1.000,00</b>	<b>1.000,00</b>
<b>SA3</b>	<b>Saldo (3) Nettofinanzierungssaldo (Saldo 1 + Saldo 2)</b>							<b>379,17</b>	<b>-2.500,00</b>	<b>2.879,17</b>
<b>Finanzierungstätigkeit</b>										
SU 35	Summe Einzahlungen aus der Finanzierungstätigkeit							0,00	0,00	0,00
SU 36	Summe Auszahlungen aus der Finanzierungstätigkeit							0,00	0,00	0,00
SA4	Saldo (4) Geldfluss aus der Finanzierungstätigkeit (35 – 36)							0,00	0,00	0,00
SA5	Saldo (5) Geldfluss aus der voranschlagswirksamen Gebarung (Saldo 3 + Saldo 4)							379,17	-2.500,00	2.879,17

		MVAG			Ergebnisrechnung			Finanzierungsrechnung		
		EH	FH	VCQU	RA 2023	VA 2023	RA - VA	RA 2023	VA 2023	RA - VA
<b>7 Wirtschaftsförderung</b>										
<b>71</b>	<b>Grundlagenverbesserung in der Land- und Forstwirtschaft</b>									
<b>710</b>	<b>Land- und forstwirtschaftlicher Wegebau</b>									
<b>710000</b>	<b>Güterwegerhaltung Weiden an der March</b>									
<b>Operative Gebarung</b>										
2/710000+813000	Erträge aus der Auflösung von Investitionszuschüssen (Kapitaltransfers)	2127			475,00	200,00	275,00	0,00	0,00	0,00
2/710000+828000	Rückersätze von Aufwendungen	2116	3116	18	4.671,27	4.700,00	-28,73	4.671,27	4.700,00	-28,73
6/710000+829910	Verr zw operativer Gebarung u Projekte	2116	3116	1 18	5.970,27	6.000,00	-29,73	5.970,27	6.000,00	-29,73
6/710000+871000	Beihilfen aus Bedarfs- zuweisungen	2121	3121	1 33	2.000,00	2.000,00	0,00	2.000,00	2.000,00	0,00
<b>SU 21 / 31</b>	<b>Summe Erträge / Einzahlungen operative Gebarung</b>				<b>13.116,54</b>	<b>12.900,00</b>	<b>216,54</b>	<b>12.641,54</b>	<b>12.700,00</b>	<b>-58,46</b>
1/710000-611000	Instandhaltung der Güterwege	2224	3224	24	13.169,34	15.000,00	-1.830,66	9.778,34	15.000,00	-5.221,66
1/710000-680000	Planmäßige Abschreibung	2226			353.591,59	352.100,00	1.491,59	0,00	0,00	0,00
1/710000-729910	Sonstige Aufwendungen Verr. operative Gebarung Projekt	2225	3225	24	5.970,27	6.000,00	-29,73	5.970,27	6.000,00	-29,73
<b>SU 22 / 32</b>	<b>Summe Aufwendungen / Auszahlungen operative Gebarung</b>				<b>372.731,20</b>	<b>373.100,00</b>	<b>-368,80</b>	<b>15.748,61</b>	<b>21.000,00</b>	<b>-5.251,39</b>
<b>SA 0 / SA 1</b>	<b>(0) Nettoergebnis (21 - 22) / (1) Geldfluss operative Gebarung (31 - 32)</b>				<b>-359.614,66</b>	<b>-360.200,00</b>	<b>585,34</b>	<b>-3.107,07</b>	<b>-8.300,00</b>	<b>5.192,93</b>
<b>SU 23</b>	<b>Summe Haushaltsrücklagen</b>				<b>0,00</b>	<b>0,00</b>	<b>0,00</b>	<b>0,00</b>	<b>0,00</b>	<b>0,00</b>
<b>SA00</b>	<b>Nettoergebnis nach Zuw./Entn. Haushaltsrücklagen (Saldo 0 +/- SU23)</b>				<b>-359.614,66</b>	<b>-360.200,00</b>	<b>585,34</b>			
<b>Investive Gebarung</b>										
6/710000+301000	Kapitaltransfers von Ländern, Landesfonds und Landeskammern		3331	1 33	0,00	0,00	0,00	2.000,00	2.000,00	0,00
<b>SU 33</b>	<b>Summe Einzahlungen investive Gebarung</b>							<b>2.000,00</b>	<b>2.000,00</b>	<b>0,00</b>
5/710000-002000	Güterwegeerhaltung		3412	1 40	0,00	0,00	0,00	9.970,27	10.000,00	-29,73
<b>SU 34</b>	<b>Summe Auszahlungen investive Gebarung</b>							<b>9.970,27</b>	<b>10.000,00</b>	<b>-29,73</b>
<b>SA2</b>	<b>Saldo (2) Geldfluss aus der Investiven Gebarung (33 - 34)</b>							<b>-7.970,27</b>	<b>-8.000,00</b>	<b>29,73</b>
<b>SA3</b>	<b>Saldo (3) Nettofinanzierungssaldo (Saldo 1 + Saldo 2)</b>							<b>-11.077,34</b>	<b>-16.300,00</b>	<b>5.222,66</b>
<b>Finanzierungstätigkeit</b>										
<b>SU 35</b>	<b>Summe Einzahlungen aus der Finanzierungstätigkeit</b>							<b>0,00</b>	<b>0,00</b>	<b>0,00</b>
<b>SU 36</b>	<b>Summe Auszahlungen aus der Finanzierungstätigkeit</b>							<b>0,00</b>	<b>0,00</b>	<b>0,00</b>
<b>SA4</b>	<b>Saldo (4) Geldfluss aus der Finanzierungstätigkeit (35 - 36)</b>							<b>0,00</b>	<b>0,00</b>	<b>0,00</b>
<b>SA5</b>	<b>Saldo (5) Geldfluss aus der voranschlagswirksamen Gebarung (Saldo 3 + Saldo 4)</b>							<b>-11.077,34</b>	<b>-16.300,00</b>	<b>5.222,66</b>

	MVAG			Ergebnisrechnung			Finanzierungsrechnung			
	MVAG EH	MVAG FH	VCQU	RA 2023	VA 2023	RA - VA	RA 2023	VA 2023	RA - VA	
<b>74</b>	<b>Sonstige Förderung der Land- und Forstwirtschaft</b>									
<b>749</b>	<b>Sonstige Einrichtungen und Maßnahmen</b>									
<b>749000</b>	<b>Wasserentnahmestelle</b>									
<b>Operative Gebarung</b>										
2/749000+852000	Gebühren	2113	3113	12	0,00	1.100,00	-1.100,00	14,40	1.100,00	-1.085,60
	Wasserentnahmestelle/Waschplatz									
<b>SU 21 / 31</b>	<b>Summe Erträge / Einzahlungen operative Gebarung</b>				<b>0,00</b>	<b>1.100,00</b>	<b>-1.100,00</b>	<b>14,40</b>	<b>1.100,00</b>	<b>-1.085,60</b>
1/749000-600000	Strom	2222	3222	24	643,47	700,00	-56,53	643,47	700,00	-56,53
1/749000-618000	Instandhaltung von sonstigen Anlagen	2224	3224	24	411,59	500,00	-88,41	411,59	500,00	-88,41
1/749000-618100	Instandhaltung von sonstigen Anlagen - werden nicht aufgeteilt (bleibt bei Gemeinde)	2224	3224	24	2.870,03	3.000,00	-129,97	2.870,03	3.000,00	-129,97
1/749000-680000	Planmäßige Abschreibung	2226			520,01	500,00	20,01	0,00	0,00	0,00
<b>SU 22 / 32</b>	<b>Summe Aufwendungen / Auszahlungen operative Gebarung</b>				<b>4.445,10</b>	<b>4.700,00</b>	<b>-254,90</b>	<b>3.925,09</b>	<b>4.200,00</b>	<b>-274,91</b>
<b>SA 0 / SA 1</b>	<b>(0) Nettoergebnis (21 - 22) / (1) Geldfluss operative Gebarung (31 - 32)</b>				<b>-4.445,10</b>	<b>-3.600,00</b>	<b>-845,10</b>	<b>-3.910,69</b>	<b>-3.100,00</b>	<b>-810,69</b>
<b>SU 23</b>	<b>Summe Haushaltsrücklagen</b>				<b>0,00</b>	<b>0,00</b>	<b>0,00</b>	<b>0,00</b>	<b>0,00</b>	<b>0,00</b>
<b>SA00</b>	<b>Nettoergebnis nach Zuw./Entn. Haushaltsrücklagen (Saldo 0 +/- SU23)</b>				<b>-4.445,10</b>	<b>-3.600,00</b>	<b>-845,10</b>			
<b>Investive Gebarung</b>										
<b>SU 33</b>	<b>Summe Einzahlungen investive Gebarung</b>							<b>0,00</b>	<b>0,00</b>	<b>0,00</b>
<b>SU 34</b>	<b>Summe Auszahlungen investive Gebarung</b>							<b>0,00</b>	<b>0,00</b>	<b>0,00</b>
<b>SA2</b>	<b>Saldo (2) Geldfluss aus der Investiven Gebarung (33 - 34)</b>							<b>0,00</b>	<b>0,00</b>	<b>0,00</b>
<b>SA3</b>	<b>Saldo (3) Nettofinanzierungssaldo (Saldo 1 + Saldo 2)</b>							<b>-3.910,69</b>	<b>-3.100,00</b>	<b>-810,69</b>
<b>Finanzierungstätigkeit</b>										
<b>SU 35</b>	<b>Summe Einzahlungen aus der Finanzierungstätigkeit</b>							<b>0,00</b>	<b>0,00</b>	<b>0,00</b>
<b>SU 36</b>	<b>Summe Auszahlungen aus der Finanzierungstätigkeit</b>							<b>0,00</b>	<b>0,00</b>	<b>0,00</b>
<b>SA4</b>	<b>Saldo (4) Geldfluss aus der Finanzierungstätigkeit (35 - 36)</b>							<b>0,00</b>	<b>0,00</b>	<b>0,00</b>
<b>SA5</b>	<b>Saldo (5) Geldfluss aus der voranschlagswirksamen Gebarung (Saldo 3 + Saldo 4)</b>							<b>-3.910,69</b>	<b>-3.100,00</b>	<b>-810,69</b>
<b>77</b>	<b>Förderung des Fremdenverkehrs</b>									
<b>771</b>	<b>Maßnahmen zur Förderung des Fremdenverkehrs</b>									
<b>771000</b>	<b>Fremdenverkehr/Landesausstellung</b>									
<b>Operative Gebarung</b>										
2/771000+813000	Erträge aus der Auflösung von Investitionszuschüssen (Kapitaltransfers)	2127			2.177,59	0,00	2.177,59	0,00	0,00	0,00
6/771000+829910	Sonstige Erträge Verrechnung zw. operativer Gebarung u. Projekt	2116	3116	1 18	0,00	2.500,00	-2.500,00	0,00	2.500,00	-2.500,00
<b>SU 21 / 31</b>	<b>Summe Erträge / Einzahlungen operative Gebarung</b>				<b>2.177,59</b>	<b>2.500,00</b>	<b>-322,41</b>	<b>0,00</b>	<b>2.500,00</b>	<b>-2.500,00</b>

	MVAG	MVAG VCQU		Ergebnisrechnung			Finanzierungsrechnung			
		EH	FH	RA 2023	VA 2023	RA - VA	RA 2023	VA 2023	RA - VA	
1/771000-670000	Versicherungen	2222	3222	24	648,00	700,00	-52,00	648,00	700,00	-52,00
1/771000-680000	Planmäßige Abschreibung	2226			4.956,47	5.000,00	-43,53	0,00	0,00	0,00
1/771000-729910	Sonstige Aufwendungen Verr. op. Geb zu Projekt	2225	3225	24	0,00	2.500,00	-2.500,00	0,00	2.500,00	-2.500,00
<b>SU 22 / 32</b>	<b>Summe Aufwendungen / Auszahlungen operative Gebarung</b>				<b>5.604,47</b>	<b>8.200,00</b>	<b>-2.595,53</b>	<b>648,00</b>	<b>3.200,00</b>	<b>-2.552,00</b>
<b>SA 0 / SA 1</b>	<b>(0) Nettoergebnis (21 - 22) / (1) Geldfluss operative Gebarung (31 - 32)</b>				<b>-3.426,88</b>	<b>-5.700,00</b>	<b>2.273,12</b>	<b>-648,00</b>	<b>-700,00</b>	<b>52,00</b>
<b>SU 23</b>	<b>Summe Haushaltsrücklagen</b>				<b>0,00</b>	<b>0,00</b>	<b>0,00</b>	<b>0,00</b>	<b>0,00</b>	<b>0,00</b>
<b>SA00</b>	<b>Nettoergebnis nach Zuw./Entn. Haushaltsrücklagen (Saldo 0 +/- SU23)</b>				<b>-3.426,88</b>	<b>-5.700,00</b>	<b>2.273,12</b>			
<b>Investive Gebarung</b>										
6/771000+301000	Kapitaltransfers von Ländern, Landesfonds und Landeskammern		3331	1 33	0,00	0,00	0,00	13.958,27	11.500,00	2.458,27
<b>SU 33</b>	<b>Summe Einzahlungen investive Gebarung</b>							<b>13.958,27</b>	<b>11.500,00</b>	<b>2.458,27</b>
<b>SU 34</b>	<b>Summe Auszahlungen investive Gebarung</b>							<b>0,00</b>	<b>0,00</b>	<b>0,00</b>
<b>SA2</b>	<b>Saldo (2) Geldfluss aus der Investiven Gebarung (33 - 34)</b>							<b>13.958,27</b>	<b>11.500,00</b>	<b>2.458,27</b>
<b>SA3</b>	<b>Saldo (3) Nettofinanzierungssaldo (Saldo 1 + Saldo 2)</b>							<b>13.310,27</b>	<b>10.800,00</b>	<b>2.510,27</b>
<b>Finanzierungstätigkeit</b>										
<b>SU 35</b>	<b>Summe Einzahlungen aus der Finanzierungstätigkeit</b>							<b>0,00</b>	<b>0,00</b>	<b>0,00</b>
<b>SU 36</b>	<b>Summe Auszahlungen aus der Finanzierungstätigkeit</b>							<b>0,00</b>	<b>0,00</b>	<b>0,00</b>
<b>SA4</b>	<b>Saldo (4) Geldfluss aus der Finanzierungstätigkeit (35 - 36)</b>							<b>0,00</b>	<b>0,00</b>	<b>0,00</b>
<b>SA5</b>	<b>Saldo (5) Geldfluss aus der voranschlagswirksamen Gebarung (Saldo 3 + Saldo 4)</b>							<b>13.310,27</b>	<b>10.800,00</b>	<b>2.510,27</b>
<b>78</b>	<b>Förderung von Handel, Gewerbe und Industrie</b>									
<b>782</b>	<b>Wirtschaftspolitische Maßnahmen</b>									
<b>782000</b>	<b>Wirtschaftspolitische Maßnahmen</b>									
<b>Operative Gebarung</b>										
<b>SU 21 / 31</b>	<b>Summe Erträge / Einzahlungen operative Gebarung</b>				<b>0,00</b>	<b>0,00</b>	<b>0,00</b>	<b>0,00</b>	<b>0,00</b>	<b>0,00</b>
1/782000-755000	Transfers an Unternehmen (ohne Finanzunternehmen) und andere	2233	3233	27	3.000,00	3.000,00	0,00	3.000,00	3.000,00	0,00
<b>SU 22 / 32</b>	<b>Summe Aufwendungen / Auszahlungen operative Gebarung</b>				<b>3.000,00</b>	<b>3.000,00</b>	<b>0,00</b>	<b>3.000,00</b>	<b>3.000,00</b>	<b>0,00</b>
<b>SA 0 / SA 1</b>	<b>(0) Nettoergebnis (21 - 22) / (1) Geldfluss operative Gebarung (31 - 32)</b>				<b>-3.000,00</b>	<b>-3.000,00</b>	<b>0,00</b>	<b>-3.000,00</b>	<b>-3.000,00</b>	<b>0,00</b>
<b>SU 23</b>	<b>Summe Haushaltsrücklagen</b>				<b>0,00</b>	<b>0,00</b>	<b>0,00</b>	<b>0,00</b>	<b>0,00</b>	<b>0,00</b>
<b>SA00</b>	<b>Nettoergebnis nach Zuw./Entn. Haushaltsrücklagen (Saldo 0 +/- SU23)</b>				<b>-3.000,00</b>	<b>-3.000,00</b>	<b>0,00</b>			
<b>Investive Gebarung</b>										
<b>SU 33</b>	<b>Summe Einzahlungen investive Gebarung</b>							<b>0,00</b>	<b>0,00</b>	<b>0,00</b>
<b>SU 34</b>	<b>Summe Auszahlungen investive Gebarung</b>							<b>0,00</b>	<b>0,00</b>	<b>0,00</b>
<b>SA2</b>	<b>Saldo (2) Geldfluss aus der Investiven Gebarung (33 - 34)</b>							<b>0,00</b>	<b>0,00</b>	<b>0,00</b>
<b>SA3</b>	<b>Saldo (3) Nettofinanzierungssaldo (Saldo 1 + Saldo 2)</b>							<b>-3.000,00</b>	<b>-3.000,00</b>	<b>0,00</b>

	MVAG MVAG VCQU		Ergebnisrechnung			Finanzierungsrechnung		
	EH	FH	RA 2023	VA 2023	RA - VA	RA 2023	VA 2023	RA - VA
<b>Finanzierungstätigkeit</b>								
SU 35		Summe Einzahlungen aus der Finanzierungstätigkeit				0,00	0,00	0,00
SU 36		Summe Auszahlungen aus der Finanzierungstätigkeit				0,00	0,00	0,00
SA4		Saldo (4) Geldfluss aus der Finanzierungstätigkeit (35 – 36)				0,00	0,00	0,00
SA5		Saldo (5) Geldfluss aus der voranschlagswirksamen Gebarung (Saldo 3 + Saldo 4)				-3.000,00	-3.000,00	0,00

		MVAG MVAG VCQU			Ergebnisrechnung			Finanzierungsrechnung		
		EH	FH		RA 2023	VA 2023	RA - VA	RA 2023	VA 2023	RA - VA
<b>8 Dienstleistungen</b>										
<b>81</b>	<b>Öffentliche Einrichtungen (soweit nicht dem Abschnitt 85 zuzuordnen)</b>									
<b>814</b>	<b>Straßenreinigung</b>									
<b>814000</b>	<b>Öffentl.Einrichtungen Straßenreinigung</b>									
<b>Operative Gebarung</b>										
<b>SU 21 / 31</b>	<b>Summe Erträge / Einzahlungen operative Gebarung</b>				<b>0,00</b>	<b>0,00</b>	<b>0,00</b>	<b>0,00</b>	<b>0,00</b>	<b>0,00</b>
1/814000-455000	Streusplit, Streusalz	2221	3221	23	9.176,64	3.000,00	6.176,64	9.176,64	3.000,00	6.176,64
1/814000-720000	Kostenbeiträge (Kostensätze) für Leistungen (Mitarbeiter Weiden)	2225	3225	24	1.303,05	2.000,00	-696,95	731,85	2.000,00	-1.268,15
<b>SU 22 / 32</b>	<b>Summe Aufwendungen / Auszahlungen operative Gebarung</b>				<b>10.479,69</b>	<b>5.000,00</b>	<b>5.479,69</b>	<b>9.908,49</b>	<b>5.000,00</b>	<b>4.908,49</b>
<b>SA 0 / SA 1</b>	<b>(0) Nettoergebnis (21 - 22) / (1) Geldfluss operative Gebarung (31 - 32)</b>				<b>-10.479,69</b>	<b>-5.000,00</b>	<b>-5.479,69</b>	<b>-9.908,49</b>	<b>-5.000,00</b>	<b>-4.908,49</b>
<b>SU 23</b>	<b>Summe Haushaltsrücklagen</b>				<b>0,00</b>	<b>0,00</b>	<b>0,00</b>	<b>0,00</b>	<b>0,00</b>	<b>0,00</b>
<b>SA00</b>	<b>Nettoergebnis nach Zuw./Entn. Haushaltsrücklagen (Saldo 0 +/- SU23)</b>				<b>-10.479,69</b>	<b>-5.000,00</b>	<b>-5.479,69</b>			
<b>Investive Gebarung</b>										
<b>SU 33</b>	<b>Summe Einzahlungen investive Gebarung</b>							<b>0,00</b>	<b>0,00</b>	<b>0,00</b>
<b>SU 34</b>	<b>Summe Auszahlungen investive Gebarung</b>							<b>0,00</b>	<b>0,00</b>	<b>0,00</b>
<b>SA2</b>	<b>Saldo (2) Geldfluss aus der Investiven Gebarung (33 - 34)</b>							<b>0,00</b>	<b>0,00</b>	<b>0,00</b>
<b>SA3</b>	<b>Saldo (3) Nettofinanzierungssaldo (Saldo 1 + Saldo 2)</b>							<b>-9.908,49</b>	<b>-5.000,00</b>	<b>-4.908,49</b>
<b>Finanzierungstätigkeit</b>										
<b>SU 35</b>	<b>Summe Einzahlungen aus der Finanzierungstätigkeit</b>							<b>0,00</b>	<b>0,00</b>	<b>0,00</b>
<b>SU 36</b>	<b>Summe Auszahlungen aus der Finanzierungstätigkeit</b>							<b>0,00</b>	<b>0,00</b>	<b>0,00</b>
<b>SA4</b>	<b>Saldo (4) Geldfluss aus der Finanzierungstätigkeit (35 - 36)</b>							<b>0,00</b>	<b>0,00</b>	<b>0,00</b>
<b>SA5</b>	<b>Saldo (5) Geldfluss aus der voranschlagswirksamen Gebarung (Saldo 3 + Saldo 4)</b>							<b>-9.908,49</b>	<b>-5.000,00</b>	<b>-4.908,49</b>
<b>815</b>	<b>Park- und Gartenanlagen, Kinderspielplätze</b>									
<b>815000</b>	<b>Öffentl. Einrichtungen Park- u. Gartenanlagen</b>									
<b>Operative Gebarung</b>										
<b>SU 21 / 31</b>	<b>Summe Erträge / Einzahlungen operative Gebarung</b>				<b>0,00</b>	<b>0,00</b>	<b>0,00</b>	<b>0,00</b>	<b>0,00</b>	<b>0,00</b>
1/815000-680000	Planmäßige Abschreibung	2226			2.861,40	2.900,00	-38,60	0,00	0,00	0,00
<b>SU 22 / 32</b>	<b>Summe Aufwendungen / Auszahlungen operative Gebarung</b>				<b>2.861,40</b>	<b>2.900,00</b>	<b>-38,60</b>	<b>0,00</b>	<b>0,00</b>	<b>0,00</b>
<b>SA 0 / SA 1</b>	<b>(0) Nettoergebnis (21 - 22) / (1) Geldfluss operative Gebarung (31 - 32)</b>				<b>-2.861,40</b>	<b>-2.900,00</b>	<b>38,60</b>	<b>0,00</b>	<b>0,00</b>	<b>0,00</b>
<b>SU 23</b>	<b>Summe Haushaltsrücklagen</b>				<b>0,00</b>	<b>0,00</b>	<b>0,00</b>	<b>0,00</b>	<b>0,00</b>	<b>0,00</b>
<b>SA00</b>	<b>Nettoergebnis nach Zuw./Entn. Haushaltsrücklagen (Saldo 0 +/- SU23)</b>				<b>-2.861,40</b>	<b>-2.900,00</b>	<b>38,60</b>			
<b>Investive Gebarung</b>										
<b>SU 33</b>	<b>Summe Einzahlungen investive Gebarung</b>							<b>0,00</b>	<b>0,00</b>	<b>0,00</b>
<b>SU 34</b>	<b>Summe Auszahlungen investive Gebarung</b>							<b>0,00</b>	<b>0,00</b>	<b>0,00</b>
<b>SA2</b>	<b>Saldo (2) Geldfluss aus der Investiven Gebarung (33 - 34)</b>							<b>0,00</b>	<b>0,00</b>	<b>0,00</b>



		MVAG MVAG VCQU			Ergebnisrechnung			Finanzierungsrechnung		
		EH	FH		RA 2023	VA 2023	RA - VA	RA 2023	VA 2023	RA - VA
<b>SA3</b>	<b>Saldo (3) Nettofinanzierungssaldo (Saldo 1 + Saldo 2)</b>							<b>0,00</b>	<b>0,00</b>	<b>0,00</b>
<b>Finanzierungstätigkeit</b>										
<b>SU 35</b>	<b>Summe Einzahlungen aus der Finanzierungstätigkeit</b>							<b>0,00</b>	<b>0,00</b>	<b>0,00</b>
<b>SU 36</b>	<b>Summe Auszahlungen aus der Finanzierungstätigkeit</b>							<b>0,00</b>	<b>0,00</b>	<b>0,00</b>
<b>SA4</b>	<b>Saldo (4) Geldfluss aus der Finanzierungstätigkeit (35 – 36)</b>							<b>0,00</b>	<b>0,00</b>	<b>0,00</b>
<b>SA5</b>	<b>Saldo (5) Geldfluss aus der voranschlagswirksamen Gebarung (Saldo 3 + Saldo 4)</b>							<b>0,00</b>	<b>0,00</b>	<b>0,00</b>
<b>816</b>	<b>Öffentliche Beleuchtung und öffentliche Uhren</b>									
<b>816000</b>	<b>Öffentl. Einrichtungen Öffentl. Beleuchtung</b>									
<b>Operative Gebarung</b>										
2/816000+813000	Erträge aus der Auflösung von Investitionszuschüssen (Kapitaltransfers)		2127		6.813,50	5.800,00	1.013,50	0,00	0,00	0,00
2/816000+828000	Rückersätze von Aufwendungen	2116	3116	18	48.876,80	0,00	48.876,80	45.234,40	0,00	45.234,40
6/816000+829910	Sonstige Erträge Verr.zw operativer Gebarung u Projekten	2116	3116	1 18	36.860,54	35.000,00	1.860,54	36.860,54	35.000,00	1.860,54
<b>SU 21 / 31</b>	<b>Summe Erträge / Einzahlungen operative Gebarung</b>				<b>92.550,84</b>	<b>40.800,00</b>	<b>51.750,84</b>	<b>82.094,94</b>	<b>35.000,00</b>	<b>47.094,94</b>
1/816000-600000	Stromverbrauch	2222	3222	24	35.152,79	33.500,00	1.652,79	35.152,79	33.500,00	1.652,79
1/816000-619000	Instandhaltung der Straßenbel. und Uhren	2224	3224	24	1.850,36	2.000,00	-149,64	1.869,70	2.000,00	-130,30
1/816000-680000	Planmäßige Abschreibung	2226			21.356,60	20.000,00	1.356,60	0,00	0,00	0,00
1/816000-729910	Sonstige Aufwendungen Verr.operative Gebarung u Projekt	2225	3225	24	36.860,54	35.000,00	1.860,54	36.860,54	35.000,00	1.860,54
<b>SU 22 / 32</b>	<b>Summe Aufwendungen / Auszahlungen operative Gebarung</b>				<b>95.220,29</b>	<b>90.500,00</b>	<b>4.720,29</b>	<b>73.883,03</b>	<b>70.500,00</b>	<b>3.383,03</b>
<b>SA 0 / SA 1</b>	<b>(0) Nettoergebnis (21 - 22) / (1) Geldfluss operative Gebarung (31 – 32)</b>				<b>-2.669,45</b>	<b>-49.700,00</b>	<b>47.030,55</b>	<b>8.211,91</b>	<b>-35.500,00</b>	<b>43.711,91</b>
<b>SU 23</b>	<b>Summe Haushaltsrücklagen</b>				<b>0,00</b>	<b>0,00</b>	<b>0,00</b>	<b>0,00</b>	<b>0,00</b>	<b>0,00</b>
<b>SA00</b>	<b>Nettoergebnis nach Zuw./Entn. Haushaltsrücklagen (Saldo 0 +/- SU23)</b>				<b>-2.669,45</b>	<b>-49.700,00</b>	<b>47.030,55</b>			
<b>Investive Gebarung</b>										
<b>SU 33</b>	<b>Summe Einzahlungen investive Gebarung</b>							<b>0,00</b>	<b>0,00</b>	<b>0,00</b>
5/816000-005000	Anlagen zu Straßenbauten		3412	1 40	0,00	0,00	0,00	36.860,54	35.000,00	1.860,54
<b>SU 34</b>	<b>Summe Auszahlungen investive Gebarung</b>							<b>36.860,54</b>	<b>35.000,00</b>	<b>1.860,54</b>
<b>SA2</b>	<b>Saldo (2) Geldfluss aus der Investiven Gebarung (33 – 34)</b>							<b>-36.860,54</b>	<b>-35.000,00</b>	<b>-1.860,54</b>
<b>SA3</b>	<b>Saldo (3) Nettofinanzierungssaldo (Saldo 1 + Saldo 2)</b>							<b>-28.648,63</b>	<b>-70.500,00</b>	<b>41.851,37</b>
<b>Finanzierungstätigkeit</b>										
<b>SU 35</b>	<b>Summe Einzahlungen aus der Finanzierungstätigkeit</b>							<b>0,00</b>	<b>0,00</b>	<b>0,00</b>
<b>SU 36</b>	<b>Summe Auszahlungen aus der Finanzierungstätigkeit</b>							<b>0,00</b>	<b>0,00</b>	<b>0,00</b>
<b>SA4</b>	<b>Saldo (4) Geldfluss aus der Finanzierungstätigkeit (35 – 36)</b>							<b>0,00</b>	<b>0,00</b>	<b>0,00</b>
<b>SA5</b>	<b>Saldo (5) Geldfluss aus der voranschlagswirksamen Gebarung (Saldo 3 + Saldo 4)</b>							<b>-28.648,63</b>	<b>-70.500,00</b>	<b>41.851,37</b>

		MVAG			Ergebnisrechnung			Finanzierungsrechnung		
		EH	FH	VCQU	RA 2023	VA 2023	RA - VA	RA 2023	VA 2023	RA - VA
<b>817</b>	<b>Friedhöfe (einschließlich Einsegnungshallen und Krematorien)</b>									
<b>817000</b>	<b>Friedhöfe Weiden/March</b>									
	<b>Operative Gebarung</b>									
2/817000+852000	Grabstellengebühren	2113	3113	12	7.387,00	6.000,00	1.387,00	7.487,00	6.000,00	1.487,00
2/817000+852100	Begräbnis- und Leichenkammergebühren	2113	3113	12	8.582,81	7.000,00	1.582,81	9.130,41	7.000,00	2.130,41
<b>SU 21 / 31</b>	<b>Summe Erträge / Einzahlungen operative Gebarung</b>				<b>15.969,81</b>	<b>13.000,00</b>	<b>2.969,81</b>	<b>16.617,41</b>	<b>13.000,00</b>	<b>3.617,41</b>
1/817000-400000	Geringwertige Wirtschaftsgüter (GWG)	2221	3221	23	131,26	400,00	-268,74	131,26	400,00	-268,74
1/817000-600000	Strom Aufbahrungshalle	2222	3222	24	142,02	150,00	-7,98	142,02	150,00	-7,98
1/817000-610000	Instandhaltung der Friedhöfe	2224	3224	24	2.634,09	5.000,00	-2.365,91	17.634,09	5.000,00	12.634,09
1/817000-614000	Instandhaltung der Aufbahrungshallen	2224	3224	24	47,00	3.000,00	-2.953,00	47,00	3.000,00	-2.953,00
1/817000-670000	Versicherungen	2222	3222	24	707,86	700,00	7,86	707,86	700,00	7,86
1/817000-680000	Planmäßige Abschreibung Friedhof	2226			2.740,64	2.100,00	640,64	0,00	0,00	0,00
1/817000-728000	Entgelte für das Öffnen von Gräbern	2225	3225	24	7.126,69	6.000,00	1.126,69	7.464,29	6.000,00	1.464,29
<b>SU 22 / 32</b>	<b>Summe Aufwendungen / Auszahlungen operative Gebarung</b>				<b>13.529,56</b>	<b>17.350,00</b>	<b>-3.820,44</b>	<b>26.126,52</b>	<b>15.250,00</b>	<b>10.876,52</b>
<b>SA 0 / SA 1</b>	<b>(0) Nettoergebnis (21 - 22) / (1) Geldfluss operative Gebarung (31 - 32)</b>				<b>2.440,25</b>	<b>-4.350,00</b>	<b>6.790,25</b>	<b>-9.509,11</b>	<b>-2.250,00</b>	<b>-7.259,11</b>
<b>SU 23</b>	<b>Summe Haushaltsrücklagen</b>				<b>0,00</b>	<b>0,00</b>	<b>0,00</b>	<b>0,00</b>	<b>0,00</b>	<b>0,00</b>
<b>SA00</b>	<b>Nettoergebnis nach Zuw./Entn. Haushaltsrücklagen (Saldo 0 +/- SU23)</b>				<b>2.440,25</b>	<b>-4.350,00</b>	<b>6.790,25</b>			
	<b>Investive Gebarung</b>									
<b>SU 33</b>	<b>Summe Einzahlungen investive Gebarung</b>							<b>0,00</b>	<b>0,00</b>	<b>0,00</b>
<b>SU 34</b>	<b>Summe Auszahlungen investive Gebarung</b>							<b>0,00</b>	<b>0,00</b>	<b>0,00</b>
<b>SA2</b>	<b>Saldo (2) Geldfluss aus der Investiven Gebarung (33 - 34)</b>							<b>0,00</b>	<b>0,00</b>	<b>0,00</b>
<b>SA3</b>	<b>Saldo (3) Nettofinanzierungssaldo (Saldo 1 + Saldo 2)</b>							<b>-9.509,11</b>	<b>-2.250,00</b>	<b>-7.259,11</b>
	<b>Finanzierungstätigkeit</b>									
<b>SU 35</b>	<b>Summe Einzahlungen aus der Finanzierungstätigkeit</b>							<b>0,00</b>	<b>0,00</b>	<b>0,00</b>
<b>SU 36</b>	<b>Summe Auszahlungen aus der Finanzierungstätigkeit</b>							<b>0,00</b>	<b>0,00</b>	<b>0,00</b>
<b>SA4</b>	<b>Saldo (4) Geldfluss aus der Finanzierungstätigkeit (35 - 36)</b>							<b>0,00</b>	<b>0,00</b>	<b>0,00</b>
<b>SA5</b>	<b>Saldo (5) Geldfluss aus der voranschlagswirksamen Gebarung (Saldo 3 + Saldo 4)</b>							<b>-9.509,11</b>	<b>-2.250,00</b>	<b>-7.259,11</b>
<b>817100</b>	<b>Friedhof Zwerndorf</b>									
	<b>Operative Gebarung</b>									
<b>SU 21 / 31</b>	<b>Summe Erträge / Einzahlungen operative Gebarung</b>				<b>0,00</b>	<b>0,00</b>	<b>0,00</b>	<b>0,00</b>	<b>0,00</b>	<b>0,00</b>
1/817100-680000	Planmäßige Abschreibung	2226			0,00	200,00	-200,00	0,00	0,00	0,00
<b>SU 22 / 32</b>	<b>Summe Aufwendungen / Auszahlungen operative Gebarung</b>				<b>0,00</b>	<b>200,00</b>	<b>-200,00</b>	<b>0,00</b>	<b>0,00</b>	<b>0,00</b>
<b>SA 0 / SA 1</b>	<b>(0) Nettoergebnis (21 - 22) / (1) Geldfluss operative Gebarung (31 - 32)</b>				<b>0,00</b>	<b>-200,00</b>	<b>200,00</b>	<b>0,00</b>	<b>0,00</b>	<b>0,00</b>
<b>SU 23</b>	<b>Summe Haushaltsrücklagen</b>				<b>0,00</b>	<b>0,00</b>	<b>0,00</b>	<b>0,00</b>	<b>0,00</b>	<b>0,00</b>
<b>SA00</b>	<b>Nettoergebnis nach Zuw./Entn. Haushaltsrücklagen (Saldo 0 +/- SU23)</b>				<b>0,00</b>	<b>-200,00</b>	<b>200,00</b>			

		MVAG	MVAG	VCQU	Ergebnisrechnung			Finanzierungsrechnung		
		EH	FH		RA 2023	VA 2023	RA - VA	RA 2023	VA 2023	RA - VA
<b>Investive Gebarung</b>										
SU 33	Summe Einzahlungen investive Gebarung							0,00	0,00	0,00
SU 34	Summe Auszahlungen investive Gebarung							0,00	0,00	0,00
SA2	Saldo (2) Geldfluss aus der Investiven Gebarung (33 – 34)							0,00	0,00	0,00
SA3	Saldo (3) Nettofinanzierungssaldo (Saldo 1 + Saldo 2)							0,00	0,00	0,00
<b>Finanzierungstätigkeit</b>										
SU 35	Summe Einzahlungen aus der Finanzierungstätigkeit							0,00	0,00	0,00
SU 36	Summe Auszahlungen aus der Finanzierungstätigkeit							0,00	0,00	0,00
SA4	Saldo (4) Geldfluss aus der Finanzierungstätigkeit (35 – 36)							0,00	0,00	0,00
SA5	Saldo (5) Geldfluss aus der voranschlagswirksamen Gebarung (Saldo 3 + Saldo 4)							0,00	0,00	0,00
<b>817200 Friedhof Baumgarten</b>										
<b>Operative Gebarung</b>										
SU 21 / 31	Summe Erträge / Einzahlungen operative Gebarung				0,00	0,00	0,00	0,00	0,00	0,00
1/817200-680000	Planmäßige Abschreibung		2226		0,00	200,00	-200,00	0,00	0,00	0,00
SU 22 / 32	Summe Aufwendungen / Auszahlungen operative Gebarung				0,00	200,00	-200,00	0,00	0,00	0,00
SA 0 / SA 1	(0) Nettoergebnis (21 - 22) / (1) Geldfluss operative Gebarung (31 – 32)				0,00	-200,00	200,00	0,00	0,00	0,00
SU 23	Summe Haushaltsrücklagen				0,00	0,00	0,00	0,00	0,00	0,00
SA00	Nettoergebnis nach Zuw./Entn. Haushaltsrücklagen (Saldo 0 +/- SU23)				0,00	-200,00	200,00			
<b>Investive Gebarung</b>										
SU 33	Summe Einzahlungen investive Gebarung							0,00	0,00	0,00
SU 34	Summe Auszahlungen investive Gebarung							0,00	0,00	0,00
SA2	Saldo (2) Geldfluss aus der Investiven Gebarung (33 – 34)							0,00	0,00	0,00
SA3	Saldo (3) Nettofinanzierungssaldo (Saldo 1 + Saldo 2)							0,00	0,00	0,00
<b>Finanzierungstätigkeit</b>										
SU 35	Summe Einzahlungen aus der Finanzierungstätigkeit							0,00	0,00	0,00
SU 36	Summe Auszahlungen aus der Finanzierungstätigkeit							0,00	0,00	0,00
SA4	Saldo (4) Geldfluss aus der Finanzierungstätigkeit (35 – 36)							0,00	0,00	0,00
SA5	Saldo (5) Geldfluss aus der voranschlagswirksamen Gebarung (Saldo 3 + Saldo 4)							0,00	0,00	0,00
<b>817300 Friedhof Oberweiden</b>										
<b>Operative Gebarung</b>										
SU 21 / 31	Summe Erträge / Einzahlungen operative Gebarung				0,00	0,00	0,00	0,00	0,00	0,00
1/817300-680000	Planmäßige Abschreibung		2226		0,00	200,00	-200,00	0,00	0,00	0,00
SU 22 / 32	Summe Aufwendungen / Auszahlungen operative Gebarung				0,00	200,00	-200,00	0,00	0,00	0,00
SA 0 / SA 1	(0) Nettoergebnis (21 - 22) / (1) Geldfluss operative Gebarung (31 – 32)				0,00	-200,00	200,00	0,00	0,00	0,00
SU 23	Summe Haushaltsrücklagen				0,00	0,00	0,00	0,00	0,00	0,00
SA00	Nettoergebnis nach Zuw./Entn. Haushaltsrücklagen (Saldo 0 +/- SU23)				0,00	-200,00	200,00			

	MVAG			Ergebnisrechnung			Finanzierungsrechnung			
	EH	FH	VCQU	RA 2023	VA 2023	RA - VA	RA 2023	VA 2023	RA - VA	
<b>Investive Gebarung</b>										
SU 33	Summe Einzahlungen investive Gebarung						0,00	0,00	0,00	
SU 34	Summe Auszahlungen investive Gebarung						0,00	0,00	0,00	
SA2	Saldo (2) Geldfluss aus der Investiven Gebarung (33 – 34)						0,00	0,00	0,00	
SA3	Saldo (3) Nettofinanzierungssaldo (Saldo 1 + Saldo 2)						0,00	0,00	0,00	
<b>Finanzierungstätigkeit</b>										
SU 35	Summe Einzahlungen aus der Finanzierungstätigkeit						0,00	0,00	0,00	
SU 36	Summe Auszahlungen aus der Finanzierungstätigkeit						0,00	0,00	0,00	
SA4	Saldo (4) Geldfluss aus der Finanzierungstätigkeit (35 – 36)						0,00	0,00	0,00	
SA5	Saldo (5) Geldfluss aus der voranschlagswirksamen Gebarung (Saldo 3 + Saldo 4)						0,00	0,00	0,00	
<b>82 Betriebsähnliche Einrichtungen und Betriebe</b>										
<b>820 Wirtschaftshöfe</b>										
<b>820100 Bauhof</b>										
<b>Operative Gebarung</b>										
2/820100+828000	Rückersätze von Aufwendungen	2116	3116	18	1.882,69	900,00	982,69	1.882,69	900,00	982,69
2/820100+829000	Sonstige Erträge	2116	3116	18	269,58	300,00	-30,42	269,58	300,00	-30,42
6/820100+829910	Sonstige Erträge Verr.zw operativer Gebarung und Projekt	2116	3116	1 18	517.442,82	485.400,00	32.042,82	517.442,82	485.400,00	32.042,82
6/820100+871000	Beihilfen aus Bedarfszuweisungen	2121	3121	1 33	100.000,00	100.000,00	0,00	100.000,00	100.000,00	0,00
<b>SU 21 / 31</b>	<b>Summe Erträge / Einzahlungen operative Gebarung</b>				<b>619.595,09</b>	<b>586.600,00</b>	<b>32.995,09</b>	<b>619.595,09</b>	<b>586.600,00</b>	<b>32.995,09</b>
1/820100-400000	Geringwertige Wirtschaftsgüter (GWG inkl. Arbeitskleidung)	2221	3221	23	8.197,00	4.000,00	4.197,00	8.394,99	4.000,00	4.394,99
1/820100-452000	Treibstoff	2221	3221	23	7.548,06	6.500,00	1.048,06	7.548,06	6.500,00	1.048,06
1/820100-511000	Geldbezüge der Vertragsbediensteten in handwerklicher Verwendung	2211	3211	20	118.164,36	109.200,00	8.964,36	118.164,36	109.200,00	8.964,36
1/820100-580000	Dienstgeberbeiträge zum Ausgleichsfonds für Familienbeihilfen	2212	3212	20	4.369,61	3.500,00	869,61	4.369,61	3.500,00	869,61
1/820100-582000	DGB zum Ausgleichsfonds für VB	2212	3212	20	25.028,15	25.400,00	-371,85	25.028,15	25.400,00	-371,85
1/820100-590000	Sozialleistungen, Reisegebühren	2212	3212	20	315,40	650,00	-334,60	315,40	650,00	-334,60
1/820100-592000	Dotierung von Rückstellungen für Jubiläumszuwendungen	2214			5.137,57	700,00	4.437,57	0,00	0,00	0,00
1/820100-593000	Dotierung von Rückstellungen für nicht konsumierte Urlaube	2214			1.710,63	3.000,00	-1.289,37	0,00	0,00	0,00
1/820100-600000	Energiebezüge, Strom	2222	3222	24	177,05	200,00	-22,95	127,05	200,00	-72,95
1/820100-600100	Energiebezüge	2222	3222	24	50,00	0,00	50,00	0,00	0,00	0,00
1/820100-610000	Instandhaltung von Grund und Boden	2224	3224	24	7.313,76	6.500,00	813,76	7.313,76	6.500,00	813,76
1/820100-617000	Instandhaltung von Fahrzeugen	2224	3224	24	5.724,77	6.000,00	-275,23	5.724,77	6.000,00	-275,23
1/820100-618000	Instandhaltung von sonstigen Anlagen	2224	3224	24	1.598,05	500,00	1.098,05	1.653,27	500,00	1.153,27

	MVAG	MVAG VCQU			Ergebnisrechnung			Finanzierungsrechnung		
		EH	FH		RA 2023	VA 2023	RA - VA	RA 2023	VA 2023	RA - VA
1/820100-670000	Versicherungen	2222	3222	24	2.575,48	2.400,00	175,48	2.575,48	2.400,00	175,48
1/820100-680000	Planmäßige Abschreibung	2226			28.805,60	14.300,00	14.505,60	0,00	0,00	0,00
1/820100-700000	Miet- und Pachtaufwand	2223	3223	24	1.500,00	1.800,00	-300,00	1.500,00	1.800,00	-300,00
1/820100-724000	Reisegebühren	2225	3225	24	42,00	200,00	-158,00	42,00	200,00	-158,00
1/820100-729910	Sonstige Aufwendungen Verr. op. Geb Projekt	2225	3225	24	517.442,82	485.400,00	32.042,82	517.442,82	485.400,00	32.042,82
<b>SU 22 / 32</b>	<b>Summe Aufwendungen / Auszahlungen operative Gebarung</b>				<b>735.700,31</b>	<b>670.250,00</b>	<b>65.450,31</b>	<b>700.199,72</b>	<b>652.250,00</b>	<b>47.949,72</b>
<b>SA 0 / SA 1</b>	<b>(0) Nettoergebnis (21 - 22) / (1) Geldfluss operative Gebarung (31 - 32)</b>				<b>-116.105,22</b>	<b>-83.650,00</b>	<b>-32.455,22</b>	<b>-80.604,63</b>	<b>-65.650,00</b>	<b>-14.954,63</b>
<b>SU 23</b>	<b>Summe Haushaltsrücklagen</b>				<b>0,00</b>	<b>0,00</b>	<b>0,00</b>	<b>0,00</b>	<b>0,00</b>	<b>0,00</b>
<b>SA00</b>	<b>Nettoergebnis nach Zuw./Entn. Haushaltsrücklagen (Saldo 0 +/- SU23)</b>				<b>-116.105,22</b>	<b>-83.650,00</b>	<b>-32.455,22</b>			
<b>Investive Gebarung</b>										
<b>SU 33</b>	<b>Summe Einzahlungen investive Gebarung</b>							<b>0,00</b>	<b>0,00</b>	<b>0,00</b>
5/820100-000000	Bebaute Grundstücke		3412	1 40	0,00	0,00	0,00	209.188,17	0,00	209.188,17
5/820100-010000	Gebäude und Bauten		3413	1 40	0,00	0,00	0,00	535.561,91	700.000,00	-164.438,09
1/820100-020000	Maschinen und maschinelle Anlagen		3414	2 41	0,00	0,00	0,00	-4.123,22	1.700,00	-5.823,22
5/820100-020000	Maschinen und maschinelle Anlagen		3414	1 41	0,00	0,00	0,00	2.252,81	15.000,00	-12.747,19
<b>SU 34</b>	<b>Summe Auszahlungen investive Gebarung</b>							<b>742.879,67</b>	<b>716.700,00</b>	<b>26.179,67</b>
<b>SA2</b>	<b>Saldo (2) Geldfluss aus der Investiven Gebarung (33 - 34)</b>							<b>-742.879,67</b>	<b>-716.700,00</b>	<b>-26.179,67</b>
<b>SA3</b>	<b>Saldo (3) Nettofinanzierungssaldo (Saldo 1 + Saldo 2)</b>							<b>-823.484,30</b>	<b>-782.350,00</b>	<b>-41.134,30</b>
<b>Finanzierungstätigkeit</b>										
<b>SU 35</b>	<b>Summe Einzahlungen aus der Finanzierungstätigkeit</b>							<b>0,00</b>	<b>0,00</b>	<b>0,00</b>
<b>SU 36</b>	<b>Summe Auszahlungen aus der Finanzierungstätigkeit</b>							<b>0,00</b>	<b>0,00</b>	<b>0,00</b>
<b>SA4</b>	<b>Saldo (4) Geldfluss aus der Finanzierungstätigkeit (35 - 36)</b>							<b>0,00</b>	<b>0,00</b>	<b>0,00</b>
<b>SA5</b>	<b>Saldo (5) Geldfluss aus der voranschlagswirksamen Gebarung (Saldo 3 + Saldo 4)</b>							<b>-823.484,30</b>	<b>-782.350,00</b>	<b>-41.134,30</b>
<b>821</b>	<b>Fuhrpark</b>									
<b>821000</b>	<b>Fuhrpark</b>									
<b>Operative Gebarung</b>										
<b>SU 21 / 31</b>	<b>Summe Erträge / Einzahlungen operative Gebarung</b>				<b>0,00</b>	<b>0,00</b>	<b>0,00</b>	<b>0,00</b>	<b>0,00</b>	<b>0,00</b>
1/821000-680000	Planmäßige Abschreibung	2226			13.509,00	13.500,00	9,00	0,00	0,00	0,00
<b>SU 22 / 32</b>	<b>Summe Aufwendungen / Auszahlungen operative Gebarung</b>				<b>13.509,00</b>	<b>13.500,00</b>	<b>9,00</b>	<b>0,00</b>	<b>0,00</b>	<b>0,00</b>
<b>SA 0 / SA 1</b>	<b>(0) Nettoergebnis (21 - 22) / (1) Geldfluss operative Gebarung (31 - 32)</b>				<b>-13.509,00</b>	<b>-13.500,00</b>	<b>-9,00</b>	<b>0,00</b>	<b>0,00</b>	<b>0,00</b>
<b>SU 23</b>	<b>Summe Haushaltsrücklagen</b>				<b>0,00</b>	<b>0,00</b>	<b>0,00</b>	<b>0,00</b>	<b>0,00</b>	<b>0,00</b>
<b>SA00</b>	<b>Nettoergebnis nach Zuw./Entn. Haushaltsrücklagen (Saldo 0 +/- SU23)</b>				<b>-13.509,00</b>	<b>-13.500,00</b>	<b>-9,00</b>			
<b>Investive Gebarung</b>										
<b>SU 33</b>	<b>Summe Einzahlungen investive Gebarung</b>							<b>0,00</b>	<b>0,00</b>	<b>0,00</b>
<b>SU 34</b>	<b>Summe Auszahlungen investive Gebarung</b>							<b>0,00</b>	<b>0,00</b>	<b>0,00</b>
<b>SA2</b>	<b>Saldo (2) Geldfluss aus der Investiven Gebarung (33 - 34)</b>							<b>0,00</b>	<b>0,00</b>	<b>0,00</b>

		MVAG			Ergebnisrechnung			Finanzierungsrechnung		
		EH	FH	VCQU	RA 2023	VA 2023	RA - VA	RA 2023	VA 2023	RA - VA
<b>SA3</b>	<b>Saldo (3) Nettofinanzierungssaldo (Saldo 1 + Saldo 2)</b>							<b>0,00</b>	<b>0,00</b>	<b>0,00</b>
<b>Finanzierungstätigkeit</b>										
<b>SU 35</b>	<b>Summe Einzahlungen aus der Finanzierungstätigkeit</b>							<b>0,00</b>	<b>0,00</b>	<b>0,00</b>
<b>SU 36</b>	<b>Summe Auszahlungen aus der Finanzierungstätigkeit</b>							<b>0,00</b>	<b>0,00</b>	<b>0,00</b>
<b>SA4</b>	<b>Saldo (4) Geldfluss aus der Finanzierungstätigkeit (35 – 36)</b>							<b>0,00</b>	<b>0,00</b>	<b>0,00</b>
<b>SA5</b>	<b>Saldo (5) Geldfluss aus der voranschlagswirksamen Gebarung (Saldo 3 + Saldo 4)</b>							<b>0,00</b>	<b>0,00</b>	<b>0,00</b>
<b>83</b>	<b>Betriebsähnliche Einrichtungen und Betriebe (Fortsetzung)</b>									
<b>831</b>	<b>Freibäder</b>									
<b>831000</b>	<b>Betriebsähnliche Einrichtungen Freibäder und Badeteich</b>									
<b>Operative Gebarung</b>										
2/831000+811000	Miet- und Pachtertrag	2115	3115	14	0,00	75.000,00	-75.000,00	0,00	75.000,00	-75.000,00
2/831000+811200	Miet- und Pachtertrag (Anteil f. Badeteichsanierung)	2115	3115	14	74.594,39	0,00	74.594,39	74.594,39	0,00	74.594,39
2/831000+829910	Sonstige Erträge	2116	3116	18	0,00	150.800,00	-150.800,00	0,00	150.800,00	-150.800,00
6/831000+829910	Sonstige Erträge Verr. zw operativer Gebarung u Projekten	2116	3116	1 18	74.594,39	75.000,00	-405,61	74.594,39	75.000,00	-405,61
<b>SU 21 / 31</b>	<b>Summe Erträge / Einzahlungen operative Gebarung</b>				<b>149.188,78</b>	<b>300.800,00</b>	<b>-151.611,22</b>	<b>149.188,78</b>	<b>300.800,00</b>	<b>-151.611,22</b>
1/831000-400000	Geringwertige Wirtschaftsgüter (GWG)	2221	3221	23	243,31	200,00	43,31	243,31	200,00	43,31
1/831000-600000	Strom (Beleuchtung)	2222	3222	24	5.573,25	3.700,00	1.873,25	5.573,25	3.700,00	1.873,25
1/831000-614000	Instandhaltung der Gebäude (Kabinen etc.)	2224	3224	24	0,00	100,00	-100,00	0,00	100,00	-100,00
1/831000-619000	Instandhaltung Badestrand	2224	3224	24	11.276,27	9.100,00	2.176,27	11.276,27	9.100,00	2.176,27
1/831000-670000	Versicherungen	2222	3222	24	235,95	250,00	-14,05	235,95	250,00	-14,05
1/831000-680000	Planmäßige Abschreibung	2226			9.359,49	2.600,00	6.759,49	0,00	0,00	0,00
1/831000-729000	Sonstige Ausgaben, Wege, Wasseruntersuch.	2225	3225	24	3.159,00	3.000,00	159,00	3.159,00	3.000,00	159,00
1/831000-729910	Sonstige Aufwendungen Verr. op Geb Projekt	2225	3225	24	74.594,39	75.000,00	-405,61	74.594,39	75.000,00	-405,61
5/831000-729910	Sonstige Aufwendungen - Rückführung in operative Gebarung	2225	3225	1 24	0,00	150.800,00	-150.800,00	0,00	150.800,00	-150.800,00
<b>SU 22 / 32</b>	<b>Summe Aufwendungen / Auszahlungen operative Gebarung</b>				<b>104.441,66</b>	<b>244.750,00</b>	<b>-140.308,34</b>	<b>95.082,17</b>	<b>242.150,00</b>	<b>-147.067,83</b>
<b>SA 0 / SA 1</b>	<b>(0) Nettoergebnis (21 - 22) / (1) Geldfluss operative Gebarung (31 – 32)</b>				<b>44.747,12</b>	<b>56.050,00</b>	<b>-11.302,88</b>	<b>54.106,61</b>	<b>58.650,00</b>	<b>-4.543,39</b>
<b>SU 23</b>	<b>Summe Haushaltsrücklagen</b>				<b>0,00</b>	<b>0,00</b>	<b>0,00</b>	<b>0,00</b>	<b>0,00</b>	<b>0,00</b>
<b>SA00</b>	<b>Nettoergebnis nach Zuw./Entn. Haushaltsrücklagen (Saldo 0 +/- SU23)</b>				<b>44.747,12</b>	<b>56.050,00</b>	<b>-11.302,88</b>			
<b>Investive Gebarung</b>										
<b>SU 33</b>	<b>Summe Einzahlungen investive Gebarung</b>							<b>0,00</b>	<b>0,00</b>	<b>0,00</b>
5/831000-006000	Sonstige Grundstückseinrichtungen		3412	1 40	0,00	0,00	0,00	162.881,02	724.200,00	-561.318,98
<b>SU 34</b>	<b>Summe Auszahlungen investive Gebarung</b>							<b>162.881,02</b>	<b>724.200,00</b>	<b>-561.318,98</b>

	MVAG	MVAG VCQU		Ergebnisrechnung			Finanzierungsrechnung			
		EH	FH	RA 2023	VA 2023	RA - VA	RA 2023	VA 2023	RA - VA	
<b>SA2</b>		<b>Saldo (2) Geldfluss aus der Investiven Gebarung (33 – 34)</b>						<b>-162.881,02</b>	<b>-724.200,00</b>	<b>561.318,98</b>
<b>SA3</b>		<b>Saldo (3) Nettofinanzierungssaldo (Saldo 1 + Saldo 2)</b>						<b>-108.774,41</b>	<b>-665.550,00</b>	<b>556.775,59</b>
<b>Finanzierungstätigkeit</b>										
6/831000+346000		Investitionsdarlehen von Finanzunternehmen	3514	1 55	0,00	0,00	0,00	0,00	800.000,00	-800.000,00
<b>SU 35</b>		<b>Summe Einzahlungen aus der Finanzierungstätigkeit</b>						<b>0,00</b>	<b>800.000,00</b>	<b>-800.000,00</b>
<b>SU 36</b>		<b>Summe Auszahlungen aus der Finanzierungstätigkeit</b>						<b>0,00</b>	<b>0,00</b>	<b>0,00</b>
<b>SA4</b>		<b>Saldo (4) Geldfluss aus der Finanzierungstätigkeit (35 – 36)</b>						<b>0,00</b>	<b>800.000,00</b>	<b>-800.000,00</b>
<b>SA5</b>		<b>Saldo (5) Geldfluss aus der voranschlagswirksamen Gebarung (Saldo 3 + Saldo 4)</b>						<b>-108.774,41</b>	<b>134.450,00</b>	<b>-243.224,41</b>
<b>84</b>		<b>Liegenschaften, Wohn- und Geschäftsgebäude</b>								
<b>840</b>		<b>Grundbesitz</b>								
<b>840000</b>		<b>Liegenschaften Grundbesitz</b>								
<b>Operative Gebarung</b>										
2/840000+801000		Veräußerungen von Grundstücken und Grundstückseinrichtungen	2116		30	257.930,00	150.000,00	107.930,00	0,00	0,00
2/840000+811000		Erlöse aus Verpachtungen	2115	3115	14	80.434,94	70.000,00	10.434,94	80.397,56	70.000,00
2/840000+811100		Pacht für Fischwasser	2115	3115	14	11.789,28	11.500,00	289,28	11.789,28	11.500,00
2/840000+811200		Pacht für Uferparzellen	2115	3115	14	59.624,11	60.000,00	-375,89	39.830,88	60.000,00
2/840000+811300		Erlöse aus Verpachtungen (Fischerhütten)	2115	3115	14	1.526,00	1.600,00	-74,00	1.526,00	1.600,00
2/840000+829000		Sonstige Einnahmen	2116	3116	18	25.269,39	25.000,00	269,39	25.269,39	25.000,00
<b>SU 21 / 31</b>		<b>Summe Erträge / Einzahlungen operative Gebarung</b>				<b>436.573,72</b>	<b>318.100,00</b>	<b>118.473,72</b>	<b>158.813,11</b>	<b>168.100,00</b>
1/840000-683000		Verluste aus dem Abgang von Sachanlagen und immateriellen Vermögenswerten	2226			73.017,00	60.000,00	13.017,00	0,00	0,00
1/840000-710000		Steuern u. Abgaben	2225	3225	24	35.104,96	25.000,00	10.104,96	35.216,96	25.000,00
1/840000-729000		Sonstige Ausgaben	2225	3225	24	1.960,18	5.000,00	-3.039,82	1.960,18	5.000,00
<b>SU 22 / 32</b>		<b>Summe Aufwendungen / Auszahlungen operative Gebarung</b>				<b>110.082,14</b>	<b>90.000,00</b>	<b>20.082,14</b>	<b>37.177,14</b>	<b>30.000,00</b>
<b>SA 0 / SA 1</b>		<b>(0) Nettoergebnis (21 - 22) / (1) Geldfluss operative Gebarung (31 – 32)</b>				<b>326.491,58</b>	<b>228.100,00</b>	<b>98.391,58</b>	<b>121.635,97</b>	<b>138.100,00</b>
<b>SU 23</b>		<b>Summe Haushaltsrücklagen</b>				<b>0,00</b>	<b>0,00</b>	<b>0,00</b>	<b>0,00</b>	<b>0,00</b>
<b>SA00</b>		<b>Nettoergebnis nach Zuw./Entn. Haushaltsrücklagen (Saldo 0 +/- SU23)</b>				<b>326.491,58</b>	<b>228.100,00</b>	<b>98.391,58</b>		
<b>Investive Gebarung</b>										
2/840000+801000		Veräußerungen von Grundstücken und Grundstückseinrichtungen		3312	30	0,00	0,00	0,00	257.930,00	150.000,00
<b>SU 33</b>		<b>Summe Einzahlungen investive Gebarung</b>							<b>257.930,00</b>	<b>150.000,00</b>
1/840000-001000		Unbebaute Grundstücke		3412	2 40	0,00	0,00	0,00	2.645,16	0,00
<b>SU 34</b>		<b>Summe Auszahlungen investive Gebarung</b>							<b>2.645,16</b>	<b>0,00</b>
<b>SA2</b>		<b>Saldo (2) Geldfluss aus der Investiven Gebarung (33 – 34)</b>							<b>255.284,84</b>	<b>150.000,00</b>

	MVAG			Ergebnisrechnung			Finanzierungsrechnung			
	MVAG	MVAG	VCQU	RA 2023	VA 2023	RA - VA	RA 2023	VA 2023	RA - VA	
	EH	FH								
<b>SA3</b>	<b>Saldo (3) Nettofinanzierungssaldo (Saldo 1 + Saldo 2)</b>						<b>376.920,81</b>	<b>288.100,00</b>	<b>88.820,81</b>	
<b>Finanzierungstätigkeit</b>										
<b>SU 35</b>	<b>Summe Einzahlungen aus der Finanzierungstätigkeit</b>						<b>0,00</b>	<b>0,00</b>	<b>0,00</b>	
<b>SU 36</b>	<b>Summe Auszahlungen aus der Finanzierungstätigkeit</b>						<b>0,00</b>	<b>0,00</b>	<b>0,00</b>	
<b>SA4</b>	<b>Saldo (4) Geldfluss aus der Finanzierungstätigkeit (35 – 36)</b>						<b>0,00</b>	<b>0,00</b>	<b>0,00</b>	
<b>SA5</b>	<b>Saldo (5) Geldfluss aus der voranschlagswirksamen Gebarung (Saldo 3 + Saldo 4)</b>						<b>376.920,81</b>	<b>288.100,00</b>	<b>88.820,81</b>	
<b>842</b>	<b>Waldbesitz (soweit nicht bei 866)</b>									
<b>842000</b>	<b>Liegenschaften Waldbesitz</b>									
<b>Operative Gebarung</b>										
2/842000+810000	Erlös aus Holzverkauf	2114	3114	13	7.750,00	10.000,00	-2.250,00	9.400,00	10.000,00	-600,00
6/842000+829910	Sonstige Erträge	2116	3116	1 18	0,00	10.800,00	-10.800,00	0,00	10.800,00	-10.800,00
<b>SU 21 / 31</b>	<b>Summe Erträge / Einzahlungen operative Gebarung</b>				<b>7.750,00</b>	<b>20.800,00</b>	<b>-13.050,00</b>	<b>9.400,00</b>	<b>20.800,00</b>	<b>-11.400,00</b>
1/842000-610000	Pflege der Wald- grundstücke	2224	3224	24	10.331,80	17.500,00	-7.168,20	10.295,90	17.500,00	-7.204,10
1/842000-670000	Versicherungen	2222	3222	24	506,00	600,00	-94,00	506,00	600,00	-94,00
1/842000-729910	Sonstige Aufwendungen Verr.op Geb. zu Projekt	2225	3225	24	0,00	10.800,00	-10.800,00	0,00	10.800,00	-10.800,00
<b>SU 22 / 32</b>	<b>Summe Aufwendungen / Auszahlungen operative Gebarung</b>				<b>10.837,80</b>	<b>28.900,00</b>	<b>-18.062,20</b>	<b>10.801,90</b>	<b>28.900,00</b>	<b>-18.098,10</b>
<b>SA 0 / SA 1</b>	<b>(0) Nettoergebnis (21 - 22) / (1) Geldfluss operative Gebarung (31 – 32)</b>				<b>-3.087,80</b>	<b>-8.100,00</b>	<b>5.012,20</b>	<b>-1.401,90</b>	<b>-8.100,00</b>	<b>6.698,10</b>
<b>SU 23</b>	<b>Summe Haushaltsrücklagen</b>				<b>0,00</b>	<b>0,00</b>	<b>0,00</b>	<b>0,00</b>	<b>0,00</b>	<b>0,00</b>
<b>SA00</b>	<b>Nettoergebnis nach Zuw./Entn. Haushaltsrücklagen (Saldo 0 +/- SU23)</b>				<b>-3.087,80</b>	<b>-8.100,00</b>	<b>5.012,20</b>			
<b>Investive Gebarung</b>										
6/842000+301000	Kapitaltransfers von Ländern, Landesfonds und Landeskammern		3331	1 33	0,00	0,00	0,00	0,00	5.200,00	-5.200,00
<b>SU 33</b>	<b>Summe Einzahlungen investive Gebarung</b>							<b>0,00</b>	<b>5.200,00</b>	<b>-5.200,00</b>
5/842000-070000	Aktivierungsfähige Rechte (immaterielle Vermögenswerte)		3411	1 42	0,00	0,00	0,00	0,00	16.000,00	-16.000,00
<b>SU 34</b>	<b>Summe Auszahlungen investive Gebarung</b>							<b>0,00</b>	<b>16.000,00</b>	<b>-16.000,00</b>
<b>SA2</b>	<b>Saldo (2) Geldfluss aus der Investiven Gebarung (33 – 34)</b>							<b>0,00</b>	<b>-10.800,00</b>	<b>10.800,00</b>
<b>SA3</b>	<b>Saldo (3) Nettofinanzierungssaldo (Saldo 1 + Saldo 2)</b>							<b>-1.401,90</b>	<b>-18.900,00</b>	<b>17.498,10</b>
<b>Finanzierungstätigkeit</b>										
<b>SU 35</b>	<b>Summe Einzahlungen aus der Finanzierungstätigkeit</b>							<b>0,00</b>	<b>0,00</b>	<b>0,00</b>
<b>SU 36</b>	<b>Summe Auszahlungen aus der Finanzierungstätigkeit</b>							<b>0,00</b>	<b>0,00</b>	<b>0,00</b>
<b>SA4</b>	<b>Saldo (4) Geldfluss aus der Finanzierungstätigkeit (35 – 36)</b>							<b>0,00</b>	<b>0,00</b>	<b>0,00</b>
<b>SA5</b>	<b>Saldo (5) Geldfluss aus der voranschlagswirksamen Gebarung (Saldo 3 + Saldo 4)</b>							<b>-1.401,90</b>	<b>-18.900,00</b>	<b>17.498,10</b>



	MVAG			Ergebnisrechnung			Finanzierungsrechnung			
	EH	FH	VCQU	RA 2023	VA 2023	RA - VA	RA 2023	VA 2023	RA - VA	
<b>85</b>	<b>Betriebe mit marktbestimmter Tätigkeit</b>									
<b>850</b>	<b>Betriebe der Wasserversorgung</b>									
<b>850000</b>	<b>Öffentl. Einrichtungen Wasserversorgung</b>									
<b>Operative Gebarung</b>										
2/850000+813000	Erträge aus der Auflösung von Investitionszuschüssen (Kapitaltransfers)	2127			12.266,25	11.600,00	666,25	0,00	0,00	0,00
2/850000+817000	Erträge aus der Auflösung von sonstigen Rückstellungen	2117			71,23	0,00	71,23	0,00	0,00	0,00
2/850000+828000	Rückersätze von Aufwendungen WVA	2116	3116	18	51.671,83	50.000,00	1.671,83	47.299,82	50.000,00	-2.700,18
2/850000+829000	Sonstige Erträge	2116	3116	18	0,00	400,00	-400,00	0,00	400,00	-400,00
6/850000+829910	Sonstige Erträge Zuführung von o HH	2116	3116	1 18	0,00	100.000,00	-100.000,00	0,00	100.000,00	-100.000,00
2/850000+852101	GVU Bereitstellungsgebühr	2113	3113	12	36.775,00	36.000,00	775,00	38.723,06	36.000,00	2.723,06
2/850000+852200	Wasserbezugsgebühren - Wasser für Garten	2113	3113	12	144,49	0,00	144,49	144,49	0,00	144,49
2/850000+852201	GVU Wasserbezugsgebühr	2113	3113	12	105.279,26	108.000,00	-2.720,74	100.131,57	108.000,00	-7.868,43
2/850000+860000	Transfers von Bund, Bundesfonds und Bundeskammern (z.B. KPC Zinsenzuschuss) (laufend)	2121	3121	15	188,77	200,00	-11,23	188,77	200,00	-11,23
<b>SU 21 / 31</b>	<b>Summe Erträge / Einzahlungen operative Gebarung</b>				<b>206.396,83</b>	<b>306.200,00</b>	<b>-99.803,17</b>	<b>186.487,71</b>	<b>294.600,00</b>	<b>-108.112,29</b>
1/850000-400000	Geringwertige Wirtschaftsgüter (GWG)	2221	3221	23	19,57	1.000,00	-980,43	19,57	1.000,00	-980,43
1/850000-452000	Treibstoffe	2221	3221	23	1.156,46	1.000,00	156,46	1.156,46	1.000,00	156,46
1/850000-511000	Geldbezüge der Vertragsbediensteten in handwerklicher Verwendung	2211	3211	20	35.988,63	31.200,00	4.788,63	35.988,63	31.200,00	4.788,63
1/850000-580000	Dienstgeberbeiträge zum Ausgleichsfonds für Familienbeihilfen	2212	3212	20	1.326,15	1.400,00	-73,85	1.326,15	1.400,00	-73,85
1/850000-582000	DGB zum Ausgleichsfond für Vertragsbed.	2212	3212	20	7.588,68	12.500,00	-4.911,32	7.588,68	12.500,00	-4.911,32
1/850000-590000	Freiwillige Sozialleistungen	2212	3212	20	90,00	150,00	-60,00	90,00	150,00	-60,00
1/850000-592000	Dotierung von Rückstellungen für Jubiläumswendungen	2214			535,16	300,00	235,16	0,00	0,00	0,00
1/850000-593000	Dotierung von Rückstellungen für nicht konsumierte Urlaube	2214			0,00	2.500,00	-2.500,00	0,00	0,00	0,00
1/850000-600000	Strom (Beleuchtung, Pumpwerke)	2222	3222	24	17.146,10	20.200,00	-3.053,90	17.146,10	20.200,00	-3.053,90
1/850000-612000	Instandhaltung der Wasserwerke	2224	3224	24	84.675,09	95.000,00	-10.324,91	85.609,22	95.000,00	-9.390,78
1/850000-617000	Instandhaltung von Fahrzeugen	2224	3224	24	2.694,77	2.500,00	194,77	2.694,77	2.500,00	194,77
1/850000-631000	Telekommunikationsdienste	2222	3222	24	751,28	800,00	-48,72	751,28	800,00	-48,72
1/850000-650000	Tilgung von Zinsen	2241	3241	25	37.273,86	43.200,00	-5.926,14	37.273,86	43.200,00	-5.926,14
1/850000-670000	Versicherungen	2222	3222	24	5.238,50	5.100,00	138,50	5.238,50	5.100,00	138,50
1/850000-680000	Planmäßige Abschreibung	2226			70.117,93	69.400,00	717,93	0,00	0,00	0,00

		MVAG			Ergebnisrechnung			Finanzierungsrechnung		
		EH	FH	VCQU	RA 2023	VA 2023	RA - VA	RA 2023	VA 2023	RA - VA
1/850000-710000	Gebrauchsabgabe, KEST Wasserversorgung	2225	3225	24	3.601,80	3.300,00	301,80	3.601,80	3.300,00	301,80
1/850000-720000	Sachkosten Vergütungen Gde	2225	3225	24	4.000,00	4.000,00	0,00	4.000,00	4.000,00	0,00
1/850000-720100	Vergütung Kosten GVU f Einhebung	2225	3225	24	4.437,27	0,00	4.437,27	4.437,27	0,00	4.437,27
1/850000-724000	Reisegebühren	2225	3225	24	0,00	200,00	-200,00	0,00	200,00	-200,00
1/850000-729910	Sonstige Aufwendungen Verr. operative Geb. zu Projekt	2225	3225	24	0,00	100.000,00	-100.000,00	0,00	100.000,00	-100.000,00
<b>SU 22 / 32</b>	<b>Summe Aufwendungen / Auszahlungen operative Gebarung</b>				<b>276.641,25</b>	<b>393.750,00</b>	<b>-117.108,75</b>	<b>206.922,29</b>	<b>321.550,00</b>	<b>-114.627,71</b>
<b>SA 0 / SA 1</b>	<b>(0) Nettoergebnis (21 - 22) / (1) Geldfluss operative Gebarung (31 - 32)</b>				<b>-70.244,42</b>	<b>-87.550,00</b>	<b>17.305,58</b>	<b>-20.434,58</b>	<b>-26.950,00</b>	<b>6.515,42</b>
2/850000+894001	Entnahmen von zweckgebundenen Haushaltsrücklagen	2301			0,00	100.000,00	-100.000,00	0,00	0,00	0,00
1/850000-794001	Zuweisung an zweckgebundene Haushaltsrücklagen	2401			528,70	0,00	-528,70	0,00	0,00	0,00
<b>SU 23</b>	<b>Summe Haushaltsrücklagen</b>				<b>-528,70</b>	<b>100.000,00</b>	<b>-100.528,70</b>	<b>0,00</b>	<b>0,00</b>	<b>0,00</b>
<b>SA00</b>	<b>Nettoergebnis nach Zuw./Entn. Haushaltsrücklagen (Saldo 0 +/- SU23)</b>				<b>-70.773,12</b>	<b>12.450,00</b>	<b>-83.223,12</b>			
<b>Investive Gebarung</b>										
2/850000+300000	Kapitaltransfers von Bund, Bundesfonds und Bundeskammern (einmalig)		3331	33	0,00	0,00	0,00	4.980,23	5.000,00	-19,77
2/850000+307000	Kapitaltransfers von privaten Haushalten und privaten Organisationen ohne Erwerbszweck und andere		3334	34	0,00	0,00	0,00	18.772,00	9.000,00	9.772,00
<b>SU 33</b>	<b>Summe Einzahlungen investive Gebarung</b>							<b>23.752,23</b>	<b>14.000,00</b>	<b>9.752,23</b>
1/850000-004000	Wasser- und Abwasserbauten und -anlagen		3412	2 40	0,00	0,00	0,00	-21.966,83	0,00	-21.966,83
5/850000-004000	Errichtung einer Wasserversorgung		3412	1 40	0,00	0,00	0,00	0,00	250.000,00	-250.000,00
1/850000-020000	Maschinen und maschinelle Anlagen		3414	2 41	0,00	0,00	0,00	4.646,83	4.600,00	46,83
1/850000-042000	Amts-, Betriebs- und Geschäftsausstattung		3415	2 41	0,00	0,00	0,00	8.792,80	9.000,00	-207,20
5/850000-070000	Aktivierungsfähige Rechte (immaterielle Vermögenswerte)		3411	1 42	0,00	0,00	0,00	0,00	31.000,00	-31.000,00
<b>SU 34</b>	<b>Summe Auszahlungen investive Gebarung</b>							<b>-8.527,20</b>	<b>294.600,00</b>	<b>-303.127,20</b>
<b>SA2</b>	<b>Saldo (2) Geldfluss aus der Investiven Gebarung (33 - 34)</b>							<b>32.279,43</b>	<b>-280.600,00</b>	<b>312.879,43</b>
<b>SA3</b>	<b>Saldo (3) Nettofinanzierungssaldo (Saldo 1 + Saldo 2)</b>							<b>11.844,85</b>	<b>-307.550,00</b>	<b>319.394,85</b>
<b>Finanzierungstätigkeit</b>										
6/850000+346000	Darlehensaufnahme		3514	1 55	0,00	0,00	0,00	0,00	137.000,00	-137.000,00
<b>SU 35</b>	<b>Summe Einzahlungen aus der Finanzierungstätigkeit</b>							<b>0,00</b>	<b>137.000,00</b>	<b>-137.000,00</b>
1/850000-344000	Tilgung von Darlehen WVA		3611	64	0,00	0,00	0,00	38.411,67	37.900,00	511,67
<b>SU 36</b>	<b>Summe Auszahlungen aus der Finanzierungstätigkeit</b>							<b>38.411,67</b>	<b>37.900,00</b>	<b>511,67</b>
<b>SA4</b>	<b>Saldo (4) Geldfluss aus der Finanzierungstätigkeit (35 - 36)</b>							<b>-38.411,67</b>	<b>99.100,00</b>	<b>-137.511,67</b>
<b>SA5</b>	<b>Saldo (5) Geldfluss aus der voranschlagswirksamen Gebarung (Saldo 3 + Saldo 4)</b>							<b>-26.566,82</b>	<b>-208.450,00</b>	<b>181.883,18</b>

	MVAG			Ergebnisrechnung			Finanzierungsrechnung			
	EH	FH	VCQU	RA 2023	VA 2023	RA - VA	RA 2023	VA 2023	RA - VA	
<b>851</b>	<b>Betriebe der Abwasserbeseitigung</b>									
<b>851000</b>	<b>Betriebe Abwasserbeseitigung</b>									
<b>Operative Gebarung</b>										
2/851000+813000	Erträge aus der Auflösung von Investitionszuschüssen (Kapitaltransfers)	2127			65.085,73	64.700,00	385,73	0,00	0,00	0,00
2/851000+817000	Erträge aus der Auflösung von sonstigen Rückstellungen	2117			85,27	0,00	85,27	0,00	0,00	0,00
2/851000+828000	Rückers.v. Ausgaben Energieabgabe	2116	3116	18	318,95	0,00	318,95	318,95	0,00	318,95
2/851000+829000	Sonst. Einnahmen	2116	3116	18	0,00	1.500,00	-1.500,00	0,00	1.500,00	-1.500,00
6/851000+829910	Verr zw operativer Gebarung u Projekten	2116	3116	1 18	0,00	10.000,00	-10.000,00	0,00	10.000,00	-10.000,00
2/851000+852100	Kanalbenützungsg- gebühren	2113	3113	12	3.710,72	0,00	3.710,72	3.710,72	0,00	3.710,72
2/851000+852101	GVU Kanalbenützungsggebühr	2113	3113	12	206.618,77	200.000,00	6.618,77	175.983,60	200.000,00	-24.016,40
2/851000+860000	Transfers von Bund, Bundesfonds und Bundeskammern (z.B. Zinsenzuschuss KPC) (laufend)	2121	3121	15	59.431,75	59.500,00	-68,25	59.431,75	59.500,00	-68,25
<b>SU 21 / 31</b>	<b>Summe Erträge / Einzahlungen operative Gebarung</b>				<b>335.251,19</b>	<b>335.700,00</b>	<b>-448,81</b>	<b>239.445,02</b>	<b>271.000,00</b>	<b>-31.554,98</b>
1/851000-400000	Geringwertige Wirtschaftsgüter (GWG)	2221	3221	23	666,98	1.500,00	-833,02	666,98	1.500,00	-833,02
1/851000-452000	Treibstoff	2221	3221	23	3.481,65	3.000,00	481,65	3.481,65	3.000,00	481,65
1/851000-511000	Bezüge Vertragsbed. II Klärwärter, Angest	2211	3211	20	32.614,23	27.800,00	4.814,23	32.614,23	27.800,00	4.814,23
1/851000-580000	Dienstgeberbeiträge zum Ausgleichsfonds für Familienbeihilfen	2212	3212	20	1.203,57	1.000,00	203,57	1.203,57	1.000,00	203,57
1/851000-582000	DGB zum Ausgleichsfond für Vertragsbed.	2212	3212	20	6.886,25	8.600,00	-1.713,75	6.886,25	8.600,00	-1.713,75
1/851000-590000	Freiwillige Sozialleistungen	2212	3212	20	45,00	150,00	-105,00	45,00	150,00	-105,00
1/851000-592000	Dotierung von Rückstellungen für Jubiläumswendungen	2214			0,00	200,00	-200,00	0,00	0,00	0,00
1/851000-593000	Dotierung von Rückstellungen für nicht konsumierte Urlaube	2214			61,36	2.000,00	-1.938,64	0,00	0,00	0,00
1/851000-600000	Strom (Beleuchtung, Pumpwerke)	2222	3222	24	28.286,70	28.500,00	-213,30	28.145,06	28.500,00	-354,94
1/851000-612000	Instandhaltung der Anlage	2224	3224	24	50.482,61	139.000,00	-88.517,39	52.652,72	139.000,00	-86.347,28
1/851000-617000	Instandhaltung der Fahrzeuge	2224	3224	24	2.424,99	2.000,00	424,99	2.424,99	2.000,00	424,99
1/851000-631000	Telefongebühren	2222	3222	24	493,68	1.000,00	-506,32	513,86	1.000,00	-486,14
1/851000-650000	Zinsentilgung	2241	3241	25	30.111,15	31.300,00	-1.188,85	30.111,15	31.300,00	-1.188,85
1/851000-670000	Versicherungen	2222	3222	24	4.172,33	4.000,00	172,33	4.172,33	4.000,00	172,33
1/851000-680000	Planmäßige Abschreibung	2226			170.697,32	158.000,00	12.697,32	0,00	0,00	0,00
1/851000-710000	Gebrauchsabgabe, KEST	2225	3225	24	8.228,25	7.400,00	828,25	8.228,25	7.400,00	828,25
1/851000-711000	Müll (Gebühren für die Benützung von Gemeindeeinrichtungen und Anlagen gemäß FAG)	2225	3225	24	424,00	500,00	-76,00	424,00	500,00	-76,00
1/851000-720000	Sachkosten Vergütungen Gde	2225	3225	24	6.000,00	6.000,00	0,00	6.000,00	6.000,00	0,00

**Rechnungsabschluss 2023**

Gemeinde Weiden an der March

**Ergebnis- und Finanzierungsrechnung Detailnachweis**

		MVAG MVAG VCQU			Ergebnisrechnung			Finanzierungsrechnung		
		EH	FH		RA 2023	VA 2023	RA - VA	RA 2023	VA 2023	RA - VA
1/851000-720100	Vergütung Kosten GvU f. Einhebung	2225	3225	24	6.454,04	0,00	6.454,04	6.454,04	0,00	6.454,04
1/851000-724000	Reisegebühren	2225	3225	24	0,00	500,00	-500,00	0,00	500,00	-500,00
1/851000-729910	Sonstige Aufwendungen Verr.operative Gebarung Projekt	2225	3225	24	0,00	10.000,00	-10.000,00	0,00	10.000,00	-10.000,00
<b>SU 22 / 32</b>	<b>Summe Aufwendungen / Auszahlungen operative Gebarung</b>				<b>352.734,11</b>	<b>432.450,00</b>	<b>-79.715,89</b>	<b>184.024,08</b>	<b>272.250,00</b>	<b>-88.225,92</b>
<b>SA 0 / SA 1</b>	<b>(0) Nettoergebnis (21 - 22) / (1) Geldfluss operative Gebarung (31 - 32)</b>				<b>-17.482,92</b>	<b>-96.750,00</b>	<b>79.267,08</b>	<b>55.420,94</b>	<b>-1.250,00</b>	<b>56.670,94</b>
1/851000-794001	Zuweisung an zweckgebundene Haushaltsrücklagen	2401			159,55	0,00	-159,55	0,00	0,00	0,00
<b>SU 23</b>	<b>Summe Haushaltsrücklagen</b>				<b>-159,55</b>	<b>0,00</b>	<b>-159,55</b>	<b>0,00</b>	<b>0,00</b>	<b>0,00</b>
<b>SA00</b>	<b>Nettoergebnis nach Zuw./Entn. Haushaltsrücklagen (Saldo 0 +/- SU23)</b>				<b>-17.642,47</b>	<b>-96.750,00</b>	<b>79.107,53</b>			
<b>Investive Gebarung</b>										
2/851000+300000	Kapitaltransfers Bund, Bundesfonds und Bundeskammern (einmalig)		3331	33	0,00	0,00	0,00	22.436,88	22.400,00	36,88
2/851000+307000	Kapitaltransfers von privaten Haushalten und privaten Organisationen ohne Erwerbszweck und andere		3334	34	0,00	0,00	0,00	32.797,52	16.000,00	16.797,52
<b>SU 33</b>	<b>Summe Einzahlungen investive Gebarung</b>							<b>55.234,40</b>	<b>38.400,00</b>	<b>16.834,40</b>
5/851000-004100	Anpassung an den Stand der Technik		3412	1 40	0,00	0,00	0,00	109.534,14	134.100,00	-24.565,86
1/851000-020000	Maschinen und maschinelle Anlagen		3414	2 41	0,00	0,00	0,00	5.626,83	6.000,00	-373,17
<b>SU 34</b>	<b>Summe Auszahlungen investive Gebarung</b>							<b>115.160,97</b>	<b>140.100,00</b>	<b>-24.939,03</b>
<b>SA2</b>	<b>Saldo (2) Geldfluss aus der Investiven Gebarung (33 - 34)</b>							<b>-59.926,57</b>	<b>-101.700,00</b>	<b>41.773,43</b>
<b>SA3</b>	<b>Saldo (3) Nettofinanzierungssaldo (Saldo 1 + Saldo 2)</b>							<b>-4.505,63</b>	<b>-102.950,00</b>	<b>98.444,37</b>
<b>Finanzierungstätigkeit</b>										
<b>SU 35</b>	<b>Summe Einzahlungen aus der Finanzierungstätigkeit</b>							<b>0,00</b>	<b>0,00</b>	<b>0,00</b>
1/851000-344000	Darlehensstilgung		3611	64	0,00	0,00	0,00	116.029,06	113.600,00	2.429,06
1/851000-346000	Investitionsdarlehen von Finanzunternehmen Tilgung		3614	65	0,00	0,00	0,00	-1.690,15	0,00	-1.690,15
<b>SU 36</b>	<b>Summe Auszahlungen aus der Finanzierungstätigkeit</b>							<b>114.338,91</b>	<b>113.600,00</b>	<b>738,91</b>
<b>SA4</b>	<b>Saldo (4) Geldfluss aus der Finanzierungstätigkeit (35 - 36)</b>							<b>-114.338,91</b>	<b>-113.600,00</b>	<b>-738,91</b>
<b>SA5</b>	<b>Saldo (5) Geldfluss aus der voranschlagswirksamen Gebarung (Saldo 3 + Saldo 4)</b>							<b>-118.844,54</b>	<b>-216.550,00</b>	<b>97.705,46</b>
<b>851900</b>	<b>ABA Darlehen</b>									
<b>Operative Gebarung</b>										
<b>SU 21 / 31</b>	<b>Summe Erträge / Einzahlungen operative Gebarung</b>				<b>0,00</b>	<b>0,00</b>	<b>0,00</b>	<b>0,00</b>	<b>0,00</b>	<b>0,00</b>
5/851900-650000	Zinsen	2241	3241	25	652,56	600,00	52,56	652,56	600,00	52,56
<b>SU 22 / 32</b>	<b>Summe Aufwendungen / Auszahlungen operative Gebarung</b>				<b>652,56</b>	<b>600,00</b>	<b>52,56</b>	<b>652,56</b>	<b>600,00</b>	<b>52,56</b>
<b>SA 0 / SA 1</b>	<b>(0) Nettoergebnis (21 - 22) / (1) Geldfluss operative Gebarung (31 - 32)</b>				<b>-652,56</b>	<b>-600,00</b>	<b>-52,56</b>	<b>-652,56</b>	<b>-600,00</b>	<b>-52,56</b>
<b>SU 23</b>	<b>Summe Haushaltsrücklagen</b>				<b>0,00</b>	<b>0,00</b>	<b>0,00</b>	<b>0,00</b>	<b>0,00</b>	<b>0,00</b>
<b>SA00</b>	<b>Nettoergebnis nach Zuw./Entn. Haushaltsrücklagen (Saldo 0 +/- SU23)</b>				<b>-652,56</b>	<b>-600,00</b>	<b>-52,56</b>			

		MVAG MVAG VCQU			Ergebnisrechnung			Finanzierungsrechnung		
		EH	FH		RA 2023	VA 2023	RA - VA	RA 2023	VA 2023	RA - VA
<b>Investive Gebarung</b>										
SU 33	Summe Einzahlungen investive Gebarung							0,00	0,00	0,00
SU 34	Summe Auszahlungen investive Gebarung							0,00	0,00	0,00
SA2	Saldo (2) Geldfluss aus der Investiven Gebarung (33 – 34)							0,00	0,00	0,00
SA3	Saldo (3) Nettofinanzierungssaldo (Saldo 1 + Saldo 2)							-652,56	-600,00	-52,56
<b>Finanzierungstätigkeit</b>										
6/851900+341000	Investitionsdarlehen von Ländern		3511	54	0,00	0,00	0,00	652,56	700,00	-47,44
SU 35	Summe Einzahlungen aus der Finanzierungstätigkeit							652,56	700,00	-47,44
SU 36	Summe Auszahlungen aus der Finanzierungstätigkeit							0,00	0,00	0,00
SA4	Saldo (4) Geldfluss aus der Finanzierungstätigkeit (35 – 36)							652,56	700,00	-47,44
SA5	Saldo (5) Geldfluss aus der voranschlagswirksamen Gebarung (Saldo 3 + Saldo 4)							0,00	100,00	-100,00
<b>852 Betriebe der Müllbeseitigung</b>										
<b>852000 Öffentl.Einrichtungen Müllbeseitigung</b>										
<b>Operative Gebarung</b>										
2/852000+816000	Kostenersätze	2114	3114	13	10.733,53	10.000,00	733,53	10.730,38	10.000,00	730,38
SU 21 / 31	Summe Erträge / Einzahlungen operative Gebarung				10.733,53	10.000,00	733,53	10.730,38	10.000,00	730,38
1/852000-618000	Bodenaushubdeponie	2224	3224	24	9.598,70	10.000,00	-401,30	9.598,70	10.000,00	-401,30
1/852000-728000	Sperrmüll- u. Sonderabfallsammlung	2225	3225	24	3.334,84	3.000,00	334,84	3.311,17	3.000,00	311,17
SU 22 / 32	Summe Aufwendungen / Auszahlungen operative Gebarung				12.933,54	13.000,00	-66,46	12.909,87	13.000,00	-90,13
SA 0 / SA 1	(0) Nettoergebnis (21 - 22) / (1) Geldfluss operative Gebarung (31 – 32)				-2.200,01	-3.000,00	799,99	-2.179,49	-3.000,00	820,51
SU 23	Summe Haushaltsrücklagen				0,00	0,00	0,00	0,00	0,00	0,00
SA00	Nettoergebnis nach Zuw./Entn. Haushaltsrücklagen (Saldo 0 +/- SU23)				-2.200,01	-3.000,00	799,99			
<b>Investive Gebarung</b>										
SU 33	Summe Einzahlungen investive Gebarung							0,00	0,00	0,00
SU 34	Summe Auszahlungen investive Gebarung							0,00	0,00	0,00
SA2	Saldo (2) Geldfluss aus der Investiven Gebarung (33 – 34)							0,00	0,00	0,00
SA3	Saldo (3) Nettofinanzierungssaldo (Saldo 1 + Saldo 2)							-2.179,49	-3.000,00	820,51
<b>Finanzierungstätigkeit</b>										
SU 35	Summe Einzahlungen aus der Finanzierungstätigkeit							0,00	0,00	0,00
SU 36	Summe Auszahlungen aus der Finanzierungstätigkeit							0,00	0,00	0,00
SA4	Saldo (4) Geldfluss aus der Finanzierungstätigkeit (35 – 36)							0,00	0,00	0,00
SA5	Saldo (5) Geldfluss aus der voranschlagswirksamen Gebarung (Saldo 3 + Saldo 4)							-2.179,49	-3.000,00	820,51
<b>853 Betriebe für die Errichtung und Verwaltung von Wohn- und Geschäftsgebäuden</b>										
<b>853000 Liegenschaften Wohngebäude</b>										
<b>Operative Gebarung</b>										
2/853000+811000	Mieten und Betriebs- kostenersätze	2115	3115	14	21.417,58	23.000,00	-1.582,42	21.202,89	23.000,00	-1.797,11

		MVAG			Ergebnisrechnung			Finanzierungsrechnung		
		MVAG	MVAG	VCQU	RA 2023	VA 2023	RA - VA	RA 2023	VA 2023	RA - VA
		EH	FH							
2/853000+828000	Rückersätze von Aufwendungen	2116	3116	18	3.064,49	800,00	2.264,49	2.755,87	800,00	1.955,87
<b>SU 21 / 31</b>	<b>Summe Erträge / Einzahlungen operative Gebarung</b>				<b>24.482,07</b>	<b>23.800,00</b>	<b>682,07</b>	<b>23.958,76</b>	<b>23.800,00</b>	<b>158,76</b>
1/853000-400000	Geringwertige Wirtschaftsgüter (GWG)	2221	3221	23	0,00	200,00	-200,00	0,00	200,00	-200,00
1/853000-600000	Strom (Beleuchtung)	2222	3222	24	5.735,64	6.000,00	-264,36	5.170,97	6.000,00	-829,03
1/853000-600100	Heizung	2222	3222	24	6.805,00	5.000,00	1.805,00	6.142,50	5.000,00	1.142,50
1/853000-614000	Instandhaltung der Wohngebäude	2224	3224	24	3.107,74	3.000,00	107,74	2.710,24	3.000,00	-289,76
1/853000-631000	Telekommunikationsdienste	2222	3222	24	676,71	700,00	-23,29	676,71	700,00	-23,29
1/853000-670000	Versicherungen	2222	3222	24	4.719,04	4.500,00	219,04	4.719,04	4.500,00	219,04
1/853000-711000	Kanal- und Müllgebühren	2225	3225	24	1.380,53	1.300,00	80,53	1.380,53	1.300,00	80,53
<b>SU 22 / 32</b>	<b>Summe Aufwendungen / Auszahlungen operative Gebarung</b>				<b>22.424,66</b>	<b>20.700,00</b>	<b>1.724,66</b>	<b>20.799,99</b>	<b>20.700,00</b>	<b>99,99</b>
<b>SA 0 / SA 1</b>	<b>(0) Nettoergebnis (21 - 22) / (1) Geldfluss operative Gebarung (31 - 32)</b>				<b>2.057,41</b>	<b>3.100,00</b>	<b>-1.042,59</b>	<b>3.158,77</b>	<b>3.100,00</b>	<b>58,77</b>
<b>SU 23</b>	<b>Summe Haushaltsrücklagen</b>				<b>0,00</b>	<b>0,00</b>	<b>0,00</b>	<b>0,00</b>	<b>0,00</b>	<b>0,00</b>
<b>SA00</b>	<b>Nettoergebnis nach Zuw./Entn. Haushaltsrücklagen (Saldo 0 +/- SU23)</b>				<b>2.057,41</b>	<b>3.100,00</b>	<b>-1.042,59</b>			
<b>Investive Gebarung</b>										
<b>SU 33</b>	<b>Summe Einzahlungen investive Gebarung</b>							<b>0,00</b>	<b>0,00</b>	<b>0,00</b>
<b>SU 34</b>	<b>Summe Auszahlungen investive Gebarung</b>							<b>0,00</b>	<b>0,00</b>	<b>0,00</b>
<b>SA2</b>	<b>Saldo (2) Geldfluss aus der Investiven Gebarung (33 - 34)</b>							<b>0,00</b>	<b>0,00</b>	<b>0,00</b>
<b>SA3</b>	<b>Saldo (3) Nettofinanzierungssaldo (Saldo 1 + Saldo 2)</b>							<b>3.158,77</b>	<b>3.100,00</b>	<b>58,77</b>
<b>Finanzierungstätigkeit</b>										
<b>SU 35</b>	<b>Summe Einzahlungen aus der Finanzierungstätigkeit</b>							<b>0,00</b>	<b>0,00</b>	<b>0,00</b>
<b>SU 36</b>	<b>Summe Auszahlungen aus der Finanzierungstätigkeit</b>							<b>0,00</b>	<b>0,00</b>	<b>0,00</b>
<b>SA4</b>	<b>Saldo (4) Geldfluss aus der Finanzierungstätigkeit (35 - 36)</b>							<b>0,00</b>	<b>0,00</b>	<b>0,00</b>
<b>SA5</b>	<b>Saldo (5) Geldfluss aus der voranschlagswirksamen Gebarung (Saldo 3 + Saldo 4)</b>							<b>3.158,77</b>	<b>3.100,00</b>	<b>58,77</b>
<b>853010</b>	<b>OW Wohnung Arzthaus</b>									
<b>Operative Gebarung</b>										
<b>SU 21 / 31</b>	<b>Summe Erträge / Einzahlungen operative Gebarung</b>				<b>0,00</b>	<b>0,00</b>	<b>0,00</b>	<b>0,00</b>	<b>0,00</b>	<b>0,00</b>
1/853010-680000	Planmäßige Abschreibung	2226			2.569,73	2.600,00	-30,27	0,00	0,00	0,00
<b>SU 22 / 32</b>	<b>Summe Aufwendungen / Auszahlungen operative Gebarung</b>				<b>2.569,73</b>	<b>2.600,00</b>	<b>-30,27</b>	<b>0,00</b>	<b>0,00</b>	<b>0,00</b>
<b>SA 0 / SA 1</b>	<b>(0) Nettoergebnis (21 - 22) / (1) Geldfluss operative Gebarung (31 - 32)</b>				<b>-2.569,73</b>	<b>-2.600,00</b>	<b>30,27</b>	<b>0,00</b>	<b>0,00</b>	<b>0,00</b>
<b>SU 23</b>	<b>Summe Haushaltsrücklagen</b>				<b>0,00</b>	<b>0,00</b>	<b>0,00</b>	<b>0,00</b>	<b>0,00</b>	<b>0,00</b>
<b>SA00</b>	<b>Nettoergebnis nach Zuw./Entn. Haushaltsrücklagen (Saldo 0 +/- SU23)</b>				<b>-2.569,73</b>	<b>-2.600,00</b>	<b>30,27</b>			
<b>Investive Gebarung</b>										
<b>SU 33</b>	<b>Summe Einzahlungen investive Gebarung</b>							<b>0,00</b>	<b>0,00</b>	<b>0,00</b>
<b>SU 34</b>	<b>Summe Auszahlungen investive Gebarung</b>							<b>0,00</b>	<b>0,00</b>	<b>0,00</b>
<b>SA2</b>	<b>Saldo (2) Geldfluss aus der Investiven Gebarung (33 - 34)</b>							<b>0,00</b>	<b>0,00</b>	<b>0,00</b>
<b>SA3</b>	<b>Saldo (3) Nettofinanzierungssaldo (Saldo 1 + Saldo 2)</b>							<b>0,00</b>	<b>0,00</b>	<b>0,00</b>

		MVAG	MVAG	VCQU	Ergebnisrechnung			Finanzierungsrechnung		
		EH	FH		RA 2023	VA 2023	RA - VA	RA 2023	VA 2023	RA - VA
<b>Finanzierungstätigkeit</b>										
SU 35	Summe Einzahlungen aus der Finanzierungstätigkeit							0,00	0,00	0,00
SU 36	Summe Auszahlungen aus der Finanzierungstätigkeit							0,00	0,00	0,00
SA4	Saldo (4) Geldfluss aus der Finanzierungstätigkeit (35 – 36)							0,00	0,00	0,00
SA5	Saldo (5) Geldfluss aus der voranschlagswirksamen Gebarung (Saldo 3 + Saldo 4)							0,00	0,00	0,00
<b>853011 OW Arzthaus Ordination</b>										
<b>Operative Gebarung</b>										
SU 21 / 31	Summe Erträge / Einzahlungen operative Gebarung				0,00	0,00	0,00	0,00	0,00	0,00
1/853011-680000	Planmäßige Abschreibung 2226				3.216,07	3.200,00	16,07	0,00	0,00	0,00
SU 22 / 32	Summe Aufwendungen / Auszahlungen operative Gebarung				3.216,07	3.200,00	16,07	0,00	0,00	0,00
SA 0 / SA 1	(0) Nettoergebnis (21 - 22) / (1) Geldfluss operative Gebarung (31 – 32)				-3.216,07	-3.200,00	-16,07	0,00	0,00	0,00
SU 23	Summe Haushaltsrücklagen				0,00	0,00	0,00	0,00	0,00	0,00
SA00	Nettoergebnis nach Zuw./Entn. Haushaltsrücklagen (Saldo 0 +/- SU23)				-3.216,07	-3.200,00	-16,07			
<b>Investive Gebarung</b>										
SU 33	Summe Einzahlungen investive Gebarung							0,00	0,00	0,00
SU 34	Summe Auszahlungen investive Gebarung							0,00	0,00	0,00
SA2	Saldo (2) Geldfluss aus der Investiven Gebarung (33 – 34)							0,00	0,00	0,00
SA3	Saldo (3) Nettofinanzierungssaldo (Saldo 1 + Saldo 2)							0,00	0,00	0,00
<b>Finanzierungstätigkeit</b>										
SU 35	Summe Einzahlungen aus der Finanzierungstätigkeit							0,00	0,00	0,00
SU 36	Summe Auszahlungen aus der Finanzierungstätigkeit							0,00	0,00	0,00
SA4	Saldo (4) Geldfluss aus der Finanzierungstätigkeit (35 – 36)							0,00	0,00	0,00
SA5	Saldo (5) Geldfluss aus der voranschlagswirksamen Gebarung (Saldo 3 + Saldo 4)							0,00	0,00	0,00
<b>853060 OW Gemeinschaftspraxis</b>										
<b>Operative Gebarung</b>										
SU 21 / 31	Summe Erträge / Einzahlungen operative Gebarung				0,00	0,00	0,00	0,00	0,00	0,00
1/853060-680000	Planmäßige Abschreibung 2226				1.975,98	2.000,00	-24,02	0,00	0,00	0,00
SU 22 / 32	Summe Aufwendungen / Auszahlungen operative Gebarung				1.975,98	2.000,00	-24,02	0,00	0,00	0,00
SA 0 / SA 1	(0) Nettoergebnis (21 - 22) / (1) Geldfluss operative Gebarung (31 – 32)				-1.975,98	-2.000,00	24,02	0,00	0,00	0,00
SU 23	Summe Haushaltsrücklagen				0,00	0,00	0,00	0,00	0,00	0,00
SA00	Nettoergebnis nach Zuw./Entn. Haushaltsrücklagen (Saldo 0 +/- SU23)				-1.975,98	-2.000,00	24,02			
<b>Investive Gebarung</b>										
SU 33	Summe Einzahlungen investive Gebarung							0,00	0,00	0,00
SU 34	Summe Auszahlungen investive Gebarung							0,00	0,00	0,00
SA2	Saldo (2) Geldfluss aus der Investiven Gebarung (33 – 34)							0,00	0,00	0,00
SA3	Saldo (3) Nettofinanzierungssaldo (Saldo 1 + Saldo 2)							0,00	0,00	0,00

		MVAG MVAG VCQU			Ergebnisrechnung			Finanzierungsrechnung		
		EH	FH		RA 2023	VA 2023	RA - VA	RA 2023	VA 2023	RA - VA
<b>Finanzierungstätigkeit</b>										
SU 35	Summe Einzahlungen aus der Finanzierungstätigkeit							0,00	0,00	0,00
SU 36	Summe Auszahlungen aus der Finanzierungstätigkeit							0,00	0,00	0,00
SA4	Saldo (4) Geldfluss aus der Finanzierungstätigkeit (35 – 36)							0,00	0,00	0,00
SA5	Saldo (5) Geldfluss aus der voranschlagswirksamen Gebarung (Saldo 3 + Saldo 4)							0,00	0,00	0,00
<b>87 Wirtschaftliche Unternehmungen</b>										
<b>870 Elektrizitätsversorgung</b>										
<b>870100 Errichtung Photovoltaik auf Gemeindegebäuden</b>										
<b>Operative Gebarung</b>										
2/870100+810000	Erträge aus Leistungen	2114	3114	13	6.096,21	5.000,00	1.096,21	6.096,21	5.000,00	1.096,21
2/870100+813000	Erträge aus der Auflösung von Investitionszuschüssen (Kapitaltransfers)	2127			2.827,85	2.800,00	27,85	0,00	0,00	0,00
6/870100+829910	Sonstige Erträge - Verr zw operative Gebarung u Projekt	2116	3116	1 18	0,00	50.000,00	-50.000,00	0,00	50.000,00	-50.000,00
<b>SU 21 / 31</b>	<b>Summe Erträge / Einzahlungen operative Gebarung</b>				<b>8.924,06</b>	<b>57.800,00</b>	<b>-48.875,94</b>	<b>6.096,21</b>	<b>55.000,00</b>	<b>-48.903,79</b>
1/870100-680000	Planmäßige Abschreibung	2226			3.803,61	3.800,00	3,61	0,00	0,00	0,00
1/870100-729910	Sonstige Aufwendungen	2225	3225	24	0,00	50.000,00	-50.000,00	0,00	50.000,00	-50.000,00
<b>SU 22 / 32</b>	<b>Summe Aufwendungen / Auszahlungen operative Gebarung</b>				<b>3.803,61</b>	<b>53.800,00</b>	<b>-49.996,39</b>	<b>0,00</b>	<b>50.000,00</b>	<b>-50.000,00</b>
<b>SA 0 / SA 1</b>	<b>(0) Nettoergebnis (21 - 22) / (1) Geldfluss operative Gebarung (31 – 32)</b>				<b>5.120,45</b>	<b>4.000,00</b>	<b>1.120,45</b>	<b>6.096,21</b>	<b>5.000,00</b>	<b>1.096,21</b>
SU 23	Summe Haushaltsrücklagen				0,00	0,00	0,00	0,00	0,00	0,00
SA00	Nettoergebnis nach Zuw./Entn. Haushaltsrücklagen (Saldo 0 +/- SU23)				5.120,45	4.000,00	1.120,45			
<b>Investive Gebarung</b>										
SU 33	Summe Einzahlungen investive Gebarung							0,00	0,00	0,00
5/870100-004000	div. Gemeindegebäude		3412	1 40	0,00	0,00	0,00	0,00	50.000,00	-50.000,00
5/870100-010000	Gebäude und Bauten		3413	1 40	0,00	0,00	0,00	3.001,78	0,00	3.001,78
<b>SU 34</b>	<b>Summe Auszahlungen investive Gebarung</b>							<b>3.001,78</b>	<b>50.000,00</b>	<b>-46.998,22</b>
SA2	Saldo (2) Geldfluss aus der Investiven Gebarung (33 – 34)							-3.001,78	-50.000,00	46.998,22
SA3	Saldo (3) Nettofinanzierungssaldo (Saldo 1 + Saldo 2)							3.094,43	-45.000,00	48.094,43
<b>Finanzierungstätigkeit</b>										
SU 35	Summe Einzahlungen aus der Finanzierungstätigkeit							0,00	0,00	0,00
SU 36	Summe Auszahlungen aus der Finanzierungstätigkeit							0,00	0,00	0,00
SA4	Saldo (4) Geldfluss aus der Finanzierungstätigkeit (35 – 36)							0,00	0,00	0,00
SA5	Saldo (5) Geldfluss aus der voranschlagswirksamen Gebarung (Saldo 3 + Saldo 4)							3.094,43	-45.000,00	48.094,43



		MVAG			Ergebnisrechnung			Finanzierungsrechnung		
		EH	FH	VCQU	RA 2023	VA 2023	RA - VA	RA 2023	VA 2023	RA - VA
<b>871</b>	<b>Fernwärmeversorgung</b>									
<b>871000</b>	<b>Fernwärmeversorgung</b>									
<b>Operative Gebarung</b>										
2/871000+810000	Verkauf von Wärme	2114	3114	13	19.739,54	17.500,00	2.239,54	19.739,54	17.500,00	2.239,54
<b>SU 21 / 31</b>	<b>Summe Erträge / Einzahlungen operative Gebarung</b>				<b>19.739,54</b>	<b>17.500,00</b>	<b>2.239,54</b>	<b>19.739,54</b>	<b>17.500,00</b>	<b>2.239,54</b>
1/871000-451000	Brennstoff Hackschnitzel	2221	3221	23	12.990,20	13.500,00	-509,80	14.227,04	13.500,00	727,04
1/871000-614000	Instandhaltung der Heizungsanlage	2224	3224	24	2.542,73	1.500,00	1.042,73	2.542,73	1.500,00	1.042,73
1/871000-680000	Planmäßige Abschreibung	2226			3.731,18	3.700,00	31,18	0,00	0,00	0,00
<b>SU 22 / 32</b>	<b>Summe Aufwendungen / Auszahlungen operative Gebarung</b>				<b>19.264,11</b>	<b>18.700,00</b>	<b>564,11</b>	<b>16.769,77</b>	<b>15.000,00</b>	<b>1.769,77</b>
<b>SA 0 / SA 1</b>	<b>(0) Nettoergebnis (21 - 22) / (1) Geldfluss operative Gebarung (31 - 32)</b>				<b>475,43</b>	<b>-1.200,00</b>	<b>1.675,43</b>	<b>2.969,77</b>	<b>2.500,00</b>	<b>469,77</b>
<b>SU 23</b>	<b>Summe Haushaltsrücklagen</b>				<b>0,00</b>	<b>0,00</b>	<b>0,00</b>	<b>0,00</b>	<b>0,00</b>	<b>0,00</b>
<b>SA00</b>	<b>Nettoergebnis nach Zuw./Entn. Haushaltsrücklagen (Saldo 0 +/- SU23)</b>				<b>475,43</b>	<b>-1.200,00</b>	<b>1.675,43</b>			
<b>Investive Gebarung</b>										
<b>SU 33</b>	<b>Summe Einzahlungen investive Gebarung</b>							<b>0,00</b>	<b>0,00</b>	<b>0,00</b>
<b>SU 34</b>	<b>Summe Auszahlungen investive Gebarung</b>							<b>0,00</b>	<b>0,00</b>	<b>0,00</b>
<b>SA2</b>	<b>Saldo (2) Geldfluss aus der Investiven Gebarung (33 - 34)</b>							<b>0,00</b>	<b>0,00</b>	<b>0,00</b>
<b>SA3</b>	<b>Saldo (3) Nettofinanzierungssaldo (Saldo 1 + Saldo 2)</b>							<b>2.969,77</b>	<b>2.500,00</b>	<b>469,77</b>
<b>Finanzierungstätigkeit</b>										
<b>SU 35</b>	<b>Summe Einzahlungen aus der Finanzierungstätigkeit</b>							<b>0,00</b>	<b>0,00</b>	<b>0,00</b>
<b>SU 36</b>	<b>Summe Auszahlungen aus der Finanzierungstätigkeit</b>							<b>0,00</b>	<b>0,00</b>	<b>0,00</b>
<b>SA4</b>	<b>Saldo (4) Geldfluss aus der Finanzierungstätigkeit (35 - 36)</b>							<b>0,00</b>	<b>0,00</b>	<b>0,00</b>
<b>SA5</b>	<b>Saldo (5) Geldfluss aus der voranschlagswirksamen Gebarung (Saldo 3 + Saldo 4)</b>							<b>2.969,77</b>	<b>2.500,00</b>	<b>469,77</b>
<b>89</b>	<b>Wirtschaftliche Unternehmungen (Fortsetzung)</b>									
<b>894</b>	<b>Stadthallen, Kongresshäuser</b>									
<b>894000</b>	<b>Veranstaltungshallen Dorfzentrum Oberweiden</b>									
<b>Operative Gebarung</b>										
2/894000+811000	Mieten	2115	3115	14	1.839,00	1.300,00	539,00	1.839,00	1.300,00	539,00
2/894000+813000	Erträge aus der Auflösung von Investitionszuschüssen (Kapitaltransfers)	2127			1.521,67	0,00	1.521,67	0,00	0,00	0,00
6/894000+829910	Sonstige Erträge Verr. zw operativer Gebarung u Projekt	2116	3116	1 18	17.501,14	17.200,00	301,14	17.501,14	17.200,00	301,14
<b>SU 21 / 31</b>	<b>Summe Erträge / Einzahlungen operative Gebarung</b>				<b>20.861,81</b>	<b>18.500,00</b>	<b>2.361,81</b>	<b>19.340,14</b>	<b>18.500,00</b>	<b>840,14</b>
1/894000-400000	Geringwertige Wirtschaftsgüter (GWG)	2221	3221	23	824,60	900,00	-75,40	824,60	900,00	-75,40
1/894000-454000	Reinigung	2221	3221	23	264,84	300,00	-35,16	264,84	300,00	-35,16
1/894000-600000	Strom	2222	3222	24	3.162,62	3.400,00	-237,38	3.162,62	3.400,00	-237,38
1/894000-600100	Beheizung, Heizung	2222	3222	24	13.234,31	15.000,00	-1.765,69	13.234,31	15.000,00	-1.765,69
1/894000-614000	Instandhaltung der Gebäude	2224	3224	24	1.627,92	3.000,00	-1.372,08	1.479,12	3.000,00	-1.520,88

		MVAG			Ergebnisrechnung			Finanzierungsrechnung		
		MVAG	MVAG	VCQU	RA 2023	VA 2023	RA - VA	RA 2023	VA 2023	RA - VA
		EH	FH							
1/894000-670000	Versicherungen	2222	3222	24	1.651,67	1.600,00	51,67	1.651,67	1.600,00	51,67
1/894000-680000	Planmäßige Abschreibung	2226			23.021,73	22.800,00	221,73	0,00	0,00	0,00
1/894000-711000	Kanal- und Müllgebühren	2225	3225	24	1.591,68	1.600,00	-8,32	1.591,68	1.600,00	-8,32
1/894000-729910	Sonstige Aufwendungen Verr. op. Geb Projekt	2225	3225	24	17.501,14	17.200,00	301,14	17.501,14	17.200,00	301,14
<b>SU 22 / 32</b>	<b>Summe Aufwendungen / Auszahlungen operative Gebarung</b>				<b>62.880,51</b>	<b>65.800,00</b>	<b>-2.919,49</b>	<b>39.709,98</b>	<b>43.000,00</b>	<b>-3.290,02</b>
<b>SA 0 / SA 1</b>	<b>(0) Nettoergebnis (21 - 22) / (1) Geldfluss operative Gebarung (31 - 32)</b>				<b>-42.018,70</b>	<b>-47.300,00</b>	<b>5.281,30</b>	<b>-20.369,84</b>	<b>-24.500,00</b>	<b>4.130,16</b>
<b>SU 23</b>	<b>Summe Haushaltsrücklagen</b>				<b>0,00</b>	<b>0,00</b>	<b>0,00</b>	<b>0,00</b>	<b>0,00</b>	<b>0,00</b>
<b>SA00</b>	<b>Nettoergebnis nach Zuw./Entn. Haushaltsrücklagen (Saldo 0 +/- SU23)</b>				<b>-42.018,70</b>	<b>-47.300,00</b>	<b>5.281,30</b>			
<b>Investive Gebarung</b>										
6/894000+301000	Kapitaltransfers von Ländern, Landesfonds und Landeskammern		3331	1 33	0,00	0,00	0,00	35.625,00	36.000,00	-375,00
<b>SU 33</b>	<b>Summe Einzahlungen investive Gebarung</b>							<b>35.625,00</b>	<b>36.000,00</b>	<b>-375,00</b>
5/894000-010000	Gebäude und Bauten		3413	1 40	0,00	0,00	0,00	22,98	100,00	-77,02
1/894000-010000	Gebäude und Bauten		3413	2 40	0,00	0,00	0,00	0,00	12.900,00	-12.900,00
1/894000-050000	Sonderanlagen		3412	2 40	0,00	0,00	0,00	13.620,00	0,00	13.620,00
<b>SU 34</b>	<b>Summe Auszahlungen investive Gebarung</b>							<b>13.642,98</b>	<b>13.000,00</b>	<b>642,98</b>
<b>SA2</b>	<b>Saldo (2) Geldfluss aus der Investiven Gebarung (33 - 34)</b>							<b>21.982,02</b>	<b>23.000,00</b>	<b>-1.017,98</b>
<b>SA3</b>	<b>Saldo (3) Nettofinanzierungssaldo (Saldo 1 + Saldo 2)</b>							<b>1.612,18</b>	<b>-1.500,00</b>	<b>3.112,18</b>
<b>Finanzierungstätigkeit</b>										
<b>SU 35</b>	<b>Summe Einzahlungen aus der Finanzierungstätigkeit</b>							<b>0,00</b>	<b>0,00</b>	<b>0,00</b>
<b>SU 36</b>	<b>Summe Auszahlungen aus der Finanzierungstätigkeit</b>							<b>0,00</b>	<b>0,00</b>	<b>0,00</b>
<b>SA4</b>	<b>Saldo (4) Geldfluss aus der Finanzierungstätigkeit (35 - 36)</b>							<b>0,00</b>	<b>0,00</b>	<b>0,00</b>
<b>SA5</b>	<b>Saldo (5) Geldfluss aus der voranschlagswirksamen Gebarung (Saldo 3 + Saldo 4)</b>							<b>1.612,18</b>	<b>-1.500,00</b>	<b>3.112,18</b>
<b>894100</b>	<b>Veranstaltungshalle DZ Baumgarten</b>									
<b>Operative Gebarung</b>										
2/894100+811000	Miete	2115	3115	14	920,00	500,00	420,00	920,00	500,00	420,00
<b>SU 21 / 31</b>	<b>Summe Erträge / Einzahlungen operative Gebarung</b>				<b>920,00</b>	<b>500,00</b>	<b>420,00</b>	<b>920,00</b>	<b>500,00</b>	<b>420,00</b>
1/894100-400000	Geringwertige Wirtschaftsgüter (GWG)	2221	3221	23	101,62	100,00	1,62	101,62	100,00	1,62
1/894100-454000	Reinigung	2221	3221	23	174,96	100,00	74,96	174,96	100,00	74,96
1/894100-600000	Strom	2222	3222	24	3.501,55	3.500,00	1,55	3.501,55	3.500,00	1,55
1/894100-600100	Heizung, Beheizung	2222	3222	24	6.348,34	6.500,00	-151,66	6.348,34	6.500,00	-151,66
1/894100-614000	Instandhaltung der Gebäude	2224	3224	24	99,96	200,00	-100,04	98,54	200,00	-101,46
1/894100-631000	Telekommunikationsdienste	2222	3222	24	383,85	500,00	-116,15	383,85	500,00	-116,15
1/894100-670000	Versicherungen	2222	3222	24	1.415,71	1.400,00	15,71	1.415,71	1.400,00	15,71
1/894100-680000	Planmäßige Abschreibung	2226			4.021,12	4.000,00	21,12	0,00	0,00	0,00
1/894100-711000	Kanal- und Müllgebühren	2225	3225	24	873,50	900,00	-26,50	873,50	900,00	-26,50
<b>SU 22 / 32</b>	<b>Summe Aufwendungen / Auszahlungen operative Gebarung</b>				<b>16.920,61</b>	<b>17.200,00</b>	<b>-279,39</b>	<b>12.898,07</b>	<b>13.200,00</b>	<b>-301,93</b>

	MVAG			Ergebnisrechnung			Finanzierungsrechnung			
	EH	FH	VCQU	RA 2023	VA 2023	RA - VA	RA 2023	VA 2023	RA - VA	
<b>SA 0 / SA 1</b>	<b>(0) Nettoergebnis (21 - 22) / (1) Geldfluss operative Gebarung (31 - 32)</b>			<b>-16.000,61</b>	<b>-16.700,00</b>	<b>699,39</b>	<b>-11.978,07</b>	<b>-12.700,00</b>	<b>721,93</b>	
<b>SU 23</b>	<b>Summe Haushaltsrücklagen</b>			<b>0,00</b>	<b>0,00</b>	<b>0,00</b>	<b>0,00</b>	<b>0,00</b>	<b>0,00</b>	
<b>SA00</b>	<b>Nettoergebnis nach Zuw./Entn. Haushaltsrücklagen (Saldo 0 +/- SU23)</b>			<b>-16.000,61</b>	<b>-16.700,00</b>	<b>699,39</b>				
<b>Investive Gebarung</b>										
<b>SU 33</b>	<b>Summe Einzahlungen investive Gebarung</b>						<b>0,00</b>	<b>0,00</b>	<b>0,00</b>	
<b>SU 34</b>	<b>Summe Auszahlungen investive Gebarung</b>						<b>0,00</b>	<b>0,00</b>	<b>0,00</b>	
<b>SA2</b>	<b>Saldo (2) Geldfluss aus der Investiven Gebarung (33 - 34)</b>						<b>0,00</b>	<b>0,00</b>	<b>0,00</b>	
<b>SA3</b>	<b>Saldo (3) Nettofinanzierungssaldo (Saldo 1 + Saldo 2)</b>						<b>-11.978,07</b>	<b>-12.700,00</b>	<b>721,93</b>	
<b>Finanzierungstätigkeit</b>										
<b>SU 35</b>	<b>Summe Einzahlungen aus der Finanzierungstätigkeit</b>						<b>0,00</b>	<b>0,00</b>	<b>0,00</b>	
<b>SU 36</b>	<b>Summe Auszahlungen aus der Finanzierungstätigkeit</b>						<b>0,00</b>	<b>0,00</b>	<b>0,00</b>	
<b>SA4</b>	<b>Saldo (4) Geldfluss aus der Finanzierungstätigkeit (35 - 36)</b>						<b>0,00</b>	<b>0,00</b>	<b>0,00</b>	
<b>SA5</b>	<b>Saldo (5) Geldfluss aus der voranschlagswirksamen Gebarung (Saldo 3 + Saldo 4)</b>						<b>-11.978,07</b>	<b>-12.700,00</b>	<b>721,93</b>	
<b>894200</b>	<b>Veranstaltungshalle DZ Zwerndorf</b>									
<b>Operative Gebarung</b>										
2/894200+811000	Miete	2115	3115	14	310,00	100,00	210,00	310,00	100,00	210,00
<b>SU 21 / 31</b>	<b>Summe Erträge / Einzahlungen operative Gebarung</b>				<b>310,00</b>	<b>100,00</b>	<b>210,00</b>	<b>310,00</b>	<b>100,00</b>	<b>210,00</b>
1/894200-400000	Geringwertige Wirtschaftsgüter (GWG)	2221	3221	23	379,99	400,00	-20,01	379,99	400,00	-20,01
1/894200-454000	Reinigung	2221	3221	23	131,80	100,00	31,80	131,80	100,00	31,80
1/894200-600000	Strom	2222	3222	24	386,10	450,00	-63,90	386,10	450,00	-63,90
1/894200-600100	Heizung, Beheizung	2222	3222	24	3.438,38	3.600,00	-161,62	3.438,38	3.600,00	-161,62
1/894200-614000	Instandhaltung der Gebäude	2224	3224	24	325,08	500,00	-174,92	325,08	500,00	-174,92
1/894200-631000	Telekommunikationsdienste	2222	3222	24	376,71	500,00	-123,29	376,71	500,00	-123,29
1/894200-670000	Versicherungen	2222	3222	24	471,90	500,00	-28,10	471,90	500,00	-28,10
1/894200-711000	Kanal- und Müllgebühren	2225	3225	24	486,10	500,00	-13,90	486,10	500,00	-13,90
5/894200-729910	Zuführung zu Projekt Ankauf Grundstück Kindergarten	2225	3225	1 24	103.561,61	103.600,00	-38,39	103.561,61	103.600,00	-38,39
<b>SU 22 / 32</b>	<b>Summe Aufwendungen / Auszahlungen operative Gebarung</b>				<b>109.557,67</b>	<b>110.150,00</b>	<b>-592,33</b>	<b>109.557,67</b>	<b>110.150,00</b>	<b>-592,33</b>
<b>SA 0 / SA 1</b>	<b>(0) Nettoergebnis (21 - 22) / (1) Geldfluss operative Gebarung (31 - 32)</b>				<b>-109.247,67</b>	<b>-110.050,00</b>	<b>802,33</b>	<b>-109.247,67</b>	<b>-110.050,00</b>	<b>802,33</b>
<b>SU 23</b>	<b>Summe Haushaltsrücklagen</b>				<b>0,00</b>	<b>0,00</b>	<b>0,00</b>	<b>0,00</b>	<b>0,00</b>	
<b>SA00</b>	<b>Nettoergebnis nach Zuw./Entn. Haushaltsrücklagen (Saldo 0 +/- SU23)</b>				<b>-109.247,67</b>	<b>-110.050,00</b>	<b>802,33</b>			
<b>Investive Gebarung</b>										
<b>SU 33</b>	<b>Summe Einzahlungen investive Gebarung</b>						<b>0,00</b>	<b>0,00</b>	<b>0,00</b>	
<b>SU 34</b>	<b>Summe Auszahlungen investive Gebarung</b>						<b>0,00</b>	<b>0,00</b>	<b>0,00</b>	
<b>SA2</b>	<b>Saldo (2) Geldfluss aus der Investiven Gebarung (33 - 34)</b>						<b>0,00</b>	<b>0,00</b>	<b>0,00</b>	
<b>SA3</b>	<b>Saldo (3) Nettofinanzierungssaldo (Saldo 1 + Saldo 2)</b>						<b>-109.247,67</b>	<b>-110.050,00</b>	<b>802,33</b>	

	MVAG MVAG VCQU		Ergebnisrechnung			Finanzierungsrechnung		
	EH	FH	RA 2023	VA 2023	RA - VA	RA 2023	VA 2023	RA - VA
<b>Finanzierungstätigkeit</b>								
SU 35		Summe Einzahlungen aus der Finanzierungstätigkeit				0,00	0,00	0,00
SU 36		Summe Auszahlungen aus der Finanzierungstätigkeit				0,00	0,00	0,00
SA4		Saldo (4) Geldfluss aus der Finanzierungstätigkeit (35 – 36)				0,00	0,00	0,00
SA5		Saldo (5) Geldfluss aus der voranschlagswirksamen Gebarung (Saldo 3 + Saldo 4)				-109.247,67	-110.050,00	802,33

		MVAG			Ergebnisrechnung			Finanzierungsrechnung		
		EH	FH	VCQU	RA 2023	VA 2023	RA - VA	RA 2023	VA 2023	RA - VA
<b>9 Finanzwirtschaft</b>										
<b>90</b>	<b>Gesonderte Verwaltung</b>									
<b>900</b>	<b>Gesonderte Verwaltung</b>									
<b>900000</b>	<b>Gesonderte Verwaltung Finanzabteil.u. -verw.</b>									
<b>Operative Gebarung</b>										
2/900000+829000	Sonstige Erträge	2116	3116	18	0,02	0,00	0,02	0,02	0,00	0,02
2/900000+867000	Transfers von privaten Organisationen ohne Erwerbszweck (Jagdpacht)	2124	3124	16	600,00	600,00	0,00	600,00	600,00	0,00
<b>SU 21 / 31</b>	<b>Summe Erträge / Einzahlungen operative Gebarung</b>				<b>600,02</b>	<b>600,00</b>	<b>0,02</b>	<b>600,02</b>	<b>600,00</b>	<b>0,02</b>
1/900000-729000	Sonstige Aufwendungen	2225	3225	24	1.869,35	0,00	1.869,35	1.869,35	0,00	1.869,35
<b>SU 22 / 32</b>	<b>Summe Aufwendungen / Auszahlungen operative Gebarung</b>				<b>1.869,35</b>	<b>0,00</b>	<b>1.869,35</b>	<b>1.869,35</b>	<b>0,00</b>	<b>1.869,35</b>
<b>SA 0 / SA 1</b>	<b>(0) Nettoergebnis (21 - 22) / (1) Geldfluss operative Gebarung (31 – 32)</b>				<b>-1.269,33</b>	<b>600,00</b>	<b>-1.869,33</b>	<b>-1.269,33</b>	<b>600,00</b>	<b>-1.869,33</b>
<b>SU 23</b>	<b>Summe Haushaltsrücklagen</b>				<b>0,00</b>	<b>0,00</b>	<b>0,00</b>	<b>0,00</b>	<b>0,00</b>	<b>0,00</b>
<b>SA00</b>	<b>Nettoergebnis nach Zuw./Entn. Haushaltsrücklagen (Saldo 0 +/- SU23)</b>				<b>-1.269,33</b>	<b>600,00</b>	<b>-1.869,33</b>			
<b>Investive Gebarung</b>										
<b>SU 33</b>	<b>Summe Einzahlungen investive Gebarung</b>							<b>0,00</b>	<b>0,00</b>	<b>0,00</b>
<b>SU 34</b>	<b>Summe Auszahlungen investive Gebarung</b>							<b>0,00</b>	<b>0,00</b>	<b>0,00</b>
<b>SA2</b>	<b>Saldo (2) Geldfluss aus der Investiven Gebarung (33 – 34)</b>							<b>0,00</b>	<b>0,00</b>	<b>0,00</b>
<b>SA3</b>	<b>Saldo (3) Nettofinanzierungssaldo (Saldo 1 + Saldo 2)</b>							<b>-1.269,33</b>	<b>600,00</b>	<b>-1.869,33</b>
<b>Finanzierungstätigkeit</b>										
<b>SU 35</b>	<b>Summe Einzahlungen aus der Finanzierungstätigkeit</b>							<b>0,00</b>	<b>0,00</b>	<b>0,00</b>
<b>SU 36</b>	<b>Summe Auszahlungen aus der Finanzierungstätigkeit</b>							<b>0,00</b>	<b>0,00</b>	<b>0,00</b>
<b>SA4</b>	<b>Saldo (4) Geldfluss aus der Finanzierungstätigkeit (35 – 36)</b>							<b>0,00</b>	<b>0,00</b>	<b>0,00</b>
<b>SA5</b>	<b>Saldo (5) Geldfluss aus der voranschlagswirksamen Gebarung (Saldo 3 + Saldo 4)</b>							<b>-1.269,33</b>	<b>600,00</b>	<b>-1.869,33</b>
<b>91</b>	<b>Kapitalvermögen und Stiftungen ohne eigene Rechtspersönlichkeit</b>									
<b>910</b>	<b>Geldverkehr</b>									
<b>910000</b>	<b>Kapitalvermögen Geldverkehr</b>									
<b>Operative Gebarung</b>										
2/910000+823000	Zinsen der Girokonten	2131	3131	14	917,67	100,00	817,67	917,67	100,00	817,67
<b>SU 21 / 31</b>	<b>Summe Erträge / Einzahlungen operative Gebarung</b>				<b>917,67</b>	<b>100,00</b>	<b>817,67</b>	<b>917,67</b>	<b>100,00</b>	<b>817,67</b>
1/910000-659000	Geldverkehrsspesen (Buchungsgebühren)	2244	3244	24	9,59	200,00	-190,41	9,59	200,00	-190,41
1/910000-710000	Steuern und Abgaben Kapitalertragssteuer	2225	3225	24	229,42	200,00	29,42	229,42	200,00	29,42
<b>SU 22 / 32</b>	<b>Summe Aufwendungen / Auszahlungen operative Gebarung</b>				<b>239,01</b>	<b>400,00</b>	<b>-160,99</b>	<b>239,01</b>	<b>400,00</b>	<b>-160,99</b>

	MVAG			Ergebnisrechnung			Finanzierungsrechnung			
	MVAG	MVAG	VCQU	RA 2023	VA 2023	RA - VA	RA 2023	VA 2023	RA - VA	
	EH	FH								
SA 0 / SA 1	(0) Nettoergebnis (21 - 22) / (1) Geldfluss operative Gebarung (31 - 32)			678,66	-300,00	978,66	678,66	-300,00	978,66	
SU 23	Summe Haushaltsrücklagen			0,00	0,00	0,00	0,00	0,00	0,00	
SA00	Nettoergebnis nach Zuw./Entn. Haushaltsrücklagen (Saldo 0 +/- SU23)			678,66	-300,00	978,66				
<b>Investive Gebarung</b>										
SU 33	Summe Einzahlungen investive Gebarung						0,00	0,00	0,00	
SU 34	Summe Auszahlungen investive Gebarung						0,00	0,00	0,00	
SA2	Saldo (2) Geldfluss aus der Investiven Gebarung (33 - 34)						0,00	0,00	0,00	
SA3	Saldo (3) Nettofinanzierungssaldo (Saldo 1 + Saldo 2)						678,66	-300,00	978,66	
<b>Finanzierungstätigkeit</b>										
SU 35	Summe Einzahlungen aus der Finanzierungstätigkeit						0,00	0,00	0,00	
SU 36	Summe Auszahlungen aus der Finanzierungstätigkeit						0,00	0,00	0,00	
SA4	Saldo (4) Geldfluss aus der Finanzierungstätigkeit (35 - 36)						0,00	0,00	0,00	
SA5	Saldo (5) Geldfluss aus der voranschlagswirksamen Gebarung (Saldo 3 + Saldo 4)						678,66	-300,00	978,66	
912	Rücklagen (soweit nicht aufteilbar)									
912000	Kapitalvermögen Rücklagen									
<b>Operative Gebarung</b>										
2/912000+829500	Wertzuwachs Abfertigungsversicherung	2116	3116	18	4.267,58	4.200,00	67,58	0,00	4.200,00	-4.200,00
SU 21 / 31	Summe Erträge / Einzahlungen operative Gebarung			4.267,58	4.200,00	67,58	0,00	4.200,00	-4.200,00	
SU 22 / 32	Summe Aufwendungen / Auszahlungen operative Gebarung			0,00	0,00	0,00	0,00	0,00	0,00	
SA 0 / SA 1	(0) Nettoergebnis (21 - 22) / (1) Geldfluss operative Gebarung (31 - 32)			4.267,58	4.200,00	67,58	0,00	4.200,00	-4.200,00	
2/912000+895009	Entnahmen von allgemeinen Haushaltsrücklagen	2301			1.299.973,89	0,00	1.299.973,89	0,00	0,00	0,00
SU 23	Summe Haushaltsrücklagen			1.299.973,89	0,00	1.299.973,89	0,00	0,00	0,00	
SA00	Nettoergebnis nach Zuw./Entn. Haushaltsrücklagen (Saldo 0 +/- SU23)			1.304.241,47	4.200,00	1.300.041,47				
<b>Investive Gebarung</b>										
SU 33	Summe Einzahlungen investive Gebarung						0,00	0,00	0,00	
SU 34	Summe Auszahlungen investive Gebarung						0,00	0,00	0,00	
SA2	Saldo (2) Geldfluss aus der Investiven Gebarung (33 - 34)						0,00	0,00	0,00	
SA3	Saldo (3) Nettofinanzierungssaldo (Saldo 1 + Saldo 2)						0,00	4.200,00	-4.200,00	
<b>Finanzierungstätigkeit</b>										
SU 35	Summe Einzahlungen aus der Finanzierungstätigkeit						0,00	0,00	0,00	
SU 36	Summe Auszahlungen aus der Finanzierungstätigkeit						0,00	0,00	0,00	
SA4	Saldo (4) Geldfluss aus der Finanzierungstätigkeit (35 - 36)						0,00	0,00	0,00	
SA5	Saldo (5) Geldfluss aus der voranschlagswirksamen Gebarung (Saldo 3 + Saldo 4)						0,00	4.200,00	-4.200,00	

	MVAG			Ergebnisrechnung			Finanzierungsrechnung			
	MVAG EH	MVAG FH	VCQU	RA 2023	VA 2023	RA - VA	RA 2023	VA 2023	RA - VA	
<b>92</b>	<b>Öffentliche Abgaben</b>									
<b>920</b>	<b>Ausschließliche Gemeindeabgaben</b>									
<b>920000</b>	<b>Öffentliche Abgaben Ausschließl. Gde.abg.</b>									
<b>Operative Gebarung</b>										
2/920000+828000	Rückersätze von Aufwendungen	2116	3116	18	171,00	0,00	171,00	171,00	0,00	171,00
2/920000+830000	Grundsteuer A	2111	3111	10	0,00	0,00	0,00	-26,80	0,00	-26,80
2/920000+830001	GVU Grundsteuer A	2111	3111	10	45.412,90	45.000,00	412,90	48.804,94	45.000,00	3.804,94
2/920000+831000	Grundsteuer B	2111	3111	10	0,00	0,00	0,00	-2,20	0,00	-2,20
2/920000+831001	GVU Grundsteuer B	2111	3111	10	70.510,04	65.000,00	5.510,04	71.782,35	65.000,00	6.782,35
2/920000+833100	Kommunalsteuer	2111	3111	10	666,73	0,00	666,73	666,73	0,00	666,73
2/920000+833101	GVU Kommunalsteuer	2111	3111	10	272.571,66	200.000,00	72.571,66	295.607,21	200.000,00	95.607,21
2/920000+838000	Hundeabgabe	2111	3111	10	2.983,48	3.000,00	-16,52	3.103,48	3.000,00	103,48
2/920000+841000	Gebrauchsabgabe	2111	3111	10	28.536,09	16.000,00	12.536,09	28.536,09	16.000,00	12.536,09
2/920000+849000	Mahngebühren	2111	3111	10	130,43	200,00	-69,57	196,43	200,00	-3,57
2/920000+850000	Aufschließungsbeiträge	2111	3111	10	152.223,44	80.000,00	72.223,44	146.223,44	80.000,00	66.223,44
2/920000+856000	Verwaltungsabgaben	2111	3111	10	3.515,00	4.000,00	-485,00	3.669,90	4.000,00	-330,10
2/920000+857000	Kommissionsgebühren	2111	3111	10	828,00	1.000,00	-172,00	855,60	1.000,00	-144,40
<b>SU 21 / 31</b>	<b>Summe Erträge / Einzahlungen operative Gebarung</b>				<b>577.548,77</b>	<b>414.200,00</b>	<b>163.348,77</b>	<b>599.588,17</b>	<b>414.200,00</b>	<b>185.388,17</b>
1/920000-640000	Rechts- und Beratungsaufwand	2222	3222	24	17.399,66	18.000,00	-600,34	17.399,66	18.000,00	-600,34
1/920000-670000	Versicherungen	2222	3222	24	4.282,44	4.000,00	282,44	4.282,44	4.000,00	282,44
1/920000-691000	Schadensvergütungen uneinbringliche Forderungen	2225	3225	24	1.131,98	1.000,00	131,98	1.131,98	1.000,00	131,98
1/920000-720000	Vergütungen GVU	2225	3225	24	12.135,21	26.000,00	-13.864,79	12.183,05	26.000,00	-13.816,95
<b>SU 22 / 32</b>	<b>Summe Aufwendungen / Auszahlungen operative Gebarung</b>				<b>34.949,29</b>	<b>49.000,00</b>	<b>-14.050,71</b>	<b>34.997,13</b>	<b>49.000,00</b>	<b>-14.002,87</b>
<b>SA 0 / SA 1</b>	<b>(0) Nettoergebnis (21 - 22) / (1) Geldfluss operative Gebarung (31 - 32)</b>				<b>542.599,48</b>	<b>365.200,00</b>	<b>177.399,48</b>	<b>564.591,04</b>	<b>365.200,00</b>	<b>199.391,04</b>
<b>SU 23</b>	<b>Summe Haushaltsrücklagen</b>				<b>0,00</b>	<b>0,00</b>	<b>0,00</b>	<b>0,00</b>	<b>0,00</b>	<b>0,00</b>
<b>SA00</b>	<b>Nettoergebnis nach Zuw./Entn. Haushaltsrücklagen (Saldo 0 +/- SU23)</b>				<b>542.599,48</b>	<b>365.200,00</b>	<b>177.399,48</b>			
<b>Investive Gebarung</b>										
<b>SU 33</b>	<b>Summe Einzahlungen investive Gebarung</b>							<b>0,00</b>	<b>0,00</b>	<b>0,00</b>
<b>SU 34</b>	<b>Summe Auszahlungen investive Gebarung</b>							<b>0,00</b>	<b>0,00</b>	<b>0,00</b>
<b>SA2</b>	<b>Saldo (2) Geldfluss aus der Investiven Gebarung (33 - 34)</b>							<b>0,00</b>	<b>0,00</b>	<b>0,00</b>
<b>SA3</b>	<b>Saldo (3) Nettofinanzierungssaldo (Saldo 1 + Saldo 2)</b>							<b>564.591,04</b>	<b>365.200,00</b>	<b>199.391,04</b>
<b>Finanzierungstätigkeit</b>										
<b>SU 35</b>	<b>Summe Einzahlungen aus der Finanzierungstätigkeit</b>							<b>0,00</b>	<b>0,00</b>	<b>0,00</b>
<b>SU 36</b>	<b>Summe Auszahlungen aus der Finanzierungstätigkeit</b>							<b>0,00</b>	<b>0,00</b>	<b>0,00</b>
<b>SA4</b>	<b>Saldo (4) Geldfluss aus der Finanzierungstätigkeit (35 - 36)</b>							<b>0,00</b>	<b>0,00</b>	<b>0,00</b>
<b>SA5</b>	<b>Saldo (5) Geldfluss aus der voranschlagswirksamen Gebarung (Saldo 3 + Saldo 4)</b>							<b>564.591,04</b>	<b>365.200,00</b>	<b>199.391,04</b>

	MVAG	MVAG VCQU			Ergebnisrechnung			Finanzierungsrechnung		
		EH	FH		RA 2023	VA 2023	RA - VA	RA 2023	VA 2023	RA - VA
<b>921</b>		<b>Zwischen Ländern und Gemeinden geteilte Abgaben</b>								
<b>921000</b>		<b>Land u. Gemeinden geteilte Abgaben</b>								
<b>Operative Gebarung</b>										
2/921000+834000	Fremdenverkehrsabgaben	2111	3111	10	79,27	700,00	-620,73	79,27	700,00	-620,73
2/921000+861000	Transfers von Ländern, Landesfonds und Landeskammern	2121	3121	15	6.236,99	0,00	6.236,99	6.236,99	0,00	6.236,99
<b>SU 21 / 31</b>	<b>Summe Erträge / Einzahlungen operative Gebarung</b>				<b>6.316,26</b>	<b>700,00</b>	<b>5.616,26</b>	<b>6.316,26</b>	<b>700,00</b>	<b>5.616,26</b>
<b>SU 22 / 32</b>	<b>Summe Aufwendungen / Auszahlungen operative Gebarung</b>				<b>0,00</b>	<b>0,00</b>	<b>0,00</b>	<b>0,00</b>	<b>0,00</b>	<b>0,00</b>
<b>SA 0 / SA 1</b>	<b>(0) Nettoergebnis (21 - 22) / (1) Geldfluss operative Gebarung (31 - 32)</b>				<b>6.316,26</b>	<b>700,00</b>	<b>5.616,26</b>	<b>6.316,26</b>	<b>700,00</b>	<b>5.616,26</b>
<b>SU 23</b>	<b>Summe Haushaltsrücklagen</b>				<b>0,00</b>	<b>0,00</b>	<b>0,00</b>	<b>0,00</b>	<b>0,00</b>	<b>0,00</b>
<b>SA00</b>	<b>Nettoergebnis nach Zuw./Entn. Haushaltsrücklagen (Saldo 0 +/- SU23)</b>				<b>6.316,26</b>	<b>700,00</b>	<b>5.616,26</b>			
<b>Investive Gebarung</b>										
<b>SU 33</b>	<b>Summe Einzahlungen investive Gebarung</b>							<b>0,00</b>	<b>0,00</b>	<b>0,00</b>
<b>SU 34</b>	<b>Summe Auszahlungen investive Gebarung</b>							<b>0,00</b>	<b>0,00</b>	<b>0,00</b>
<b>SA2</b>	<b>Saldo (2) Geldfluss aus der Investiven Gebarung (33 - 34)</b>							<b>0,00</b>	<b>0,00</b>	<b>0,00</b>
<b>SA3</b>	<b>Saldo (3) Nettofinanzierungssaldo (Saldo 1 + Saldo 2)</b>							<b>6.316,26</b>	<b>700,00</b>	<b>5.616,26</b>
<b>Finanzierungstätigkeit</b>										
<b>SU 35</b>	<b>Summe Einzahlungen aus der Finanzierungstätigkeit</b>							<b>0,00</b>	<b>0,00</b>	<b>0,00</b>
<b>SU 36</b>	<b>Summe Auszahlungen aus der Finanzierungstätigkeit</b>							<b>0,00</b>	<b>0,00</b>	<b>0,00</b>
<b>SA4</b>	<b>Saldo (4) Geldfluss aus der Finanzierungstätigkeit (35 - 36)</b>							<b>0,00</b>	<b>0,00</b>	<b>0,00</b>
<b>SA5</b>	<b>Saldo (5) Geldfluss aus der voranschlagswirksamen Gebarung (Saldo 3 + Saldo 4)</b>							<b>6.316,26</b>	<b>700,00</b>	<b>5.616,26</b>
<b>925</b>		<b>Ertragsanteile an gemeinschaftlichen Bundesabgaben</b>								
<b>925000</b>		<b>Öffentliche Abgaben Ertragsanteile</b>								
<b>Operative Gebarung</b>										
2/925000+859400	Ertragsanteile nach dem ABVS	2112	3112	11	997.917,07	988.600,00	9.317,07	997.917,07	988.600,00	9.317,07
<b>SU 21 / 31</b>	<b>Summe Erträge / Einzahlungen operative Gebarung</b>				<b>997.917,07</b>	<b>988.600,00</b>	<b>9.317,07</b>	<b>997.917,07</b>	<b>988.600,00</b>	<b>9.317,07</b>
<b>SU 22 / 32</b>	<b>Summe Aufwendungen / Auszahlungen operative Gebarung</b>				<b>0,00</b>	<b>0,00</b>	<b>0,00</b>	<b>0,00</b>	<b>0,00</b>	<b>0,00</b>
<b>SA 0 / SA 1</b>	<b>(0) Nettoergebnis (21 - 22) / (1) Geldfluss operative Gebarung (31 - 32)</b>				<b>997.917,07</b>	<b>988.600,00</b>	<b>9.317,07</b>	<b>997.917,07</b>	<b>988.600,00</b>	<b>9.317,07</b>
<b>SU 23</b>	<b>Summe Haushaltsrücklagen</b>				<b>0,00</b>	<b>0,00</b>	<b>0,00</b>	<b>0,00</b>	<b>0,00</b>	<b>0,00</b>
<b>SA00</b>	<b>Nettoergebnis nach Zuw./Entn. Haushaltsrücklagen (Saldo 0 +/- SU23)</b>				<b>997.917,07</b>	<b>988.600,00</b>	<b>9.317,07</b>			
<b>Investive Gebarung</b>										
<b>SU 33</b>	<b>Summe Einzahlungen investive Gebarung</b>							<b>0,00</b>	<b>0,00</b>	<b>0,00</b>
<b>SU 34</b>	<b>Summe Auszahlungen investive Gebarung</b>							<b>0,00</b>	<b>0,00</b>	<b>0,00</b>
<b>SA2</b>	<b>Saldo (2) Geldfluss aus der Investiven Gebarung (33 - 34)</b>							<b>0,00</b>	<b>0,00</b>	<b>0,00</b>
<b>SA3</b>	<b>Saldo (3) Nettofinanzierungssaldo (Saldo 1 + Saldo 2)</b>							<b>997.917,07</b>	<b>988.600,00</b>	<b>9.317,07</b>
<b>Finanzierungstätigkeit</b>										
<b>SU 35</b>	<b>Summe Einzahlungen aus der Finanzierungstätigkeit</b>							<b>0,00</b>	<b>0,00</b>	<b>0,00</b>



		MVAG			Ergebnisrechnung			Finanzierungsrechnung		
		EH	FH	VCQU	RA 2023	VA 2023	RA - VA	RA 2023	VA 2023	RA - VA
SU 36	Summe Auszahlungen aus der Finanzierungstätigkeit							0,00	0,00	0,00
SA4	Saldo (4) Geldfluss aus der Finanzierungstätigkeit (35 – 36)							0,00	0,00	0,00
SA5	Saldo (5) Geldfluss aus der voranschlagswirksamen Gebarung (Saldo 3 + Saldo 4)							997.917,07	988.600,00	9.317,07
<b>94</b>	<b>Finanzzuweisungen und Zuschüsse</b>									
<b>940</b>	<b>Bedarfszuweisungen</b>									
<b>940000</b>	<b>Finanzzuweisungen und Zuschüsse</b>									
<b>Operative Gebarung</b>										
2/940000+860000	Transfers von Bund, Bundesfonds und Bundeskammern	2121	3121	15	7.653,00	0,00	7.653,00	7.653,00	0,00	7.653,00
2/940000+861000	Transfers von Ländern, Landesfonds und Landeskammern	2121	3121	15	2.901,32	0,00	2.901,32	2.901,32	0,00	2.901,32
2/940000+871100	Kapitaltransfers aus Gemeinde-Bedarfszuweisungsmittel	2121	3121	33	8.802,47	0,00	8.802,47	8.802,47	0,00	8.802,47
<b>SU 21 / 31</b>	<b>Summe Erträge / Einzahlungen operative Gebarung</b>				<b>19.356,79</b>	<b>0,00</b>	<b>19.356,79</b>	<b>19.356,79</b>	<b>0,00</b>	<b>19.356,79</b>
<b>SU 22 / 32</b>	<b>Summe Aufwendungen / Auszahlungen operative Gebarung</b>				<b>0,00</b>	<b>0,00</b>	<b>0,00</b>	<b>0,00</b>	<b>0,00</b>	<b>0,00</b>
<b>SA 0 / SA 1</b>	<b>(0) Nettoergebnis (21 - 22) / (1) Geldfluss operative Gebarung (31 – 32)</b>				<b>19.356,79</b>	<b>0,00</b>	<b>19.356,79</b>	<b>19.356,79</b>	<b>0,00</b>	<b>19.356,79</b>
<b>SU 23</b>	<b>Summe Haushaltsrücklagen</b>				<b>0,00</b>	<b>0,00</b>	<b>0,00</b>	<b>0,00</b>	<b>0,00</b>	<b>0,00</b>
<b>SA00</b>	<b>Nettoergebnis nach Zuw./Entn. Haushaltsrücklagen (Saldo 0 +/- SU23)</b>				<b>19.356,79</b>	<b>0,00</b>	<b>19.356,79</b>			
<b>Investive Gebarung</b>										
<b>SU 33</b>	<b>Summe Einzahlungen investive Gebarung</b>							<b>0,00</b>	<b>0,00</b>	<b>0,00</b>
<b>SU 34</b>	<b>Summe Auszahlungen investive Gebarung</b>							<b>0,00</b>	<b>0,00</b>	<b>0,00</b>
<b>SA2</b>	<b>Saldo (2) Geldfluss aus der Investiven Gebarung (33 – 34)</b>							<b>0,00</b>	<b>0,00</b>	<b>0,00</b>
<b>SA3</b>	<b>Saldo (3) Nettofinanzierungssaldo (Saldo 1 + Saldo 2)</b>							<b>19.356,79</b>	<b>0,00</b>	<b>19.356,79</b>
<b>Finanzierungstätigkeit</b>										
<b>SU 35</b>	<b>Summe Einzahlungen aus der Finanzierungstätigkeit</b>							<b>0,00</b>	<b>0,00</b>	<b>0,00</b>
<b>SU 36</b>	<b>Summe Auszahlungen aus der Finanzierungstätigkeit</b>							<b>0,00</b>	<b>0,00</b>	<b>0,00</b>
<b>SA4</b>	<b>Saldo (4) Geldfluss aus der Finanzierungstätigkeit (35 – 36)</b>							<b>0,00</b>	<b>0,00</b>	<b>0,00</b>
<b>SA5</b>	<b>Saldo (5) Geldfluss aus der voranschlagswirksamen Gebarung (Saldo 3 + Saldo 4)</b>							<b>19.356,79</b>	<b>0,00</b>	<b>19.356,79</b>
<b>941</b>	<b>Sonstige Finanzzuweisungen nach dem FAG</b>									
<b>941000</b>	<b>Zuschüsse nach dem FAG</b>									
<b>Operative Gebarung</b>										
2/941000+860000	Transfers von Bund, Bundesfonds und Bundeskammern (laufend) FAG §24 1+2	2121	3121	15	5.983,33	19.600,00	-13.616,67	5.983,33	19.600,00	-13.616,67
<b>SU 21 / 31</b>	<b>Summe Erträge / Einzahlungen operative Gebarung</b>				<b>5.983,33</b>	<b>19.600,00</b>	<b>-13.616,67</b>	<b>5.983,33</b>	<b>19.600,00</b>	<b>-13.616,67</b>
<b>SU 22 / 32</b>	<b>Summe Aufwendungen / Auszahlungen operative Gebarung</b>				<b>0,00</b>	<b>0,00</b>	<b>0,00</b>	<b>0,00</b>	<b>0,00</b>	<b>0,00</b>
<b>SA 0 / SA 1</b>	<b>(0) Nettoergebnis (21 - 22) / (1) Geldfluss operative Gebarung (31 – 32)</b>				<b>5.983,33</b>	<b>19.600,00</b>	<b>-13.616,67</b>	<b>5.983,33</b>	<b>19.600,00</b>	<b>-13.616,67</b>

	MVAG	MVAG	VCQU	Ergebnisrechnung			Finanzierungsrechnung				
				EH	FH	RA 2023	VA 2023	RA - VA	RA 2023	VA 2023	RA - VA
SU 23											
SA00											
<b>Investive Gebarung</b>											
SU 33											
SU 34											
SA2											
SA3											
<b>Finanzierungstätigkeit</b>											
SU 35											
SU 36											
SA4											
SA5											
<b>99</b>											
<b>990</b>											
<b>990000</b>											
<b>Operative Gebarung</b>											
SU 21 / 31											
SU 22 / 32											
SA 0 / SA 1											
1/990000-795077											
SU 23											
SA00											
<b>Investive Gebarung</b>											
SU 33											
SU 34											
SA2											
SA3											
<b>Finanzierungstätigkeit</b>											
SU 35											
SU 36											
SA4											
SA5											

Nachweis der Investitionstätigkeit



# Rechnungsabschluss 2023

Gemeinde Weiden an der March

# Nachweis der Investitionstätigkeit

Vorhaben	Vorhabensbezeichnung	RA 2023	VA 2023	RA - VA	RA Vorjahre	RA Gesamt
Konto	Bezeichnung					
<b>1000820</b>	<b>Bauhof und Fuhrpark (2015 bis 2025)</b>					
	<b>Auszahlungen - Investitionen - Mittelverwendung</b>	<b>747.002,89</b>	<b>715.000,00</b>	<b>32.002,89</b>	<b>137.334,34</b>	<b>884.337,23</b>
	<b>Anschaffungs- oder Herstellungskosten</b>	<b>747.002,89</b>	<b>715.000,00</b>	<b>32.002,89</b>	<b>137.334,34</b>	<b>884.337,23</b>
5/820100-000000	Bebaute Grundstücke	209.188,17	0,00	209.188,17	0,00	209.188,17
5/820100-010000	Gebäude und Bauten	535.561,91	700.000,00	-164.438,09	0,00	535.561,91
5/820100-020000	Maschinen und maschinelle Anlagen	2.252,81	15.000,00	-12.747,19	137.334,34	139.587,15
	<b>Einzahlungen - Finanzierung - Mittelaufbringung</b>	<b>617.442,82</b>	<b>585.400,00</b>	<b>32.042,82</b>	<b>266.894,41</b>	<b>884.337,23</b>
	<b>Mittel aus Geldfluss aus der operativen Gebarung</b>	<b>517.442,82</b>	<b>485.400,00</b>	<b>32.042,82</b>	<b>76.894,41</b>	<b>594.337,23</b>
6/820100+829910	Sonstige Erträge Verr.zw operativer Gebarung und Projekt	517.442,82	485.400,00	32.042,82	0,00	517.442,82
6/820100+829960	Sonstige Einnahme - Übernahme 2019 IST Überschuss	0,00	0,00	0,00	76.894,41	76.894,41
	<b>Bedarfszuweisungen/KTZ</b>	<b>100.000,00</b>	<b>100.000,00</b>	<b>0,00</b>	<b>190.000,00</b>	<b>290.000,00</b>
6/820100+871000	Beihilfen aus Bedarfszuweisungen	100.000,00	100.000,00	0,00	190.000,00	290.000,00
	<b>Haushaltsrücklagen/Zahlungsmittelreserven</b>	<b>0,00</b>	<b>0,00</b>	<b>0,00</b>	<b>0,00</b>	<b>0,00</b>
	<b>Sonstige Kapitaltransfers und Subventionen</b>	<b>0,00</b>	<b>0,00</b>	<b>0,00</b>	<b>0,00</b>	<b>0,00</b>
	<b>Darlehen</b>	<b>0,00</b>	<b>0,00</b>	<b>0,00</b>	<b>0,00</b>	<b>0,00</b>
	<b>Finanzierungsleasing</b>	<b>0,00</b>	<b>0,00</b>	<b>0,00</b>	<b>0,00</b>	<b>0,00</b>
	<b>Veräußerung langfristiges Vermögen und sonstiges</b>	<b>0,00</b>	<b>0,00</b>	<b>0,00</b>	<b>0,00</b>	<b>0,00</b>
<b>Finanzierungsergebnis 1000820</b>		<b>-129.560,07</b>	<b>-129.600,00</b>	<b>39,93</b>	<b>129.560,07</b>	<b>0,00</b>
	offene Verbindlichkeiten	0,00				
	offene Forderungen	0,00				

# Rechnungsabschluss 2023

Gemeinde Weiden an der March

## Nachweis der Investitionstätigkeit

Vorhaben	Vorhabensbezeichnung		RA 2023	VA 2023	RA - VA	RA Vorjahre	RA Gesamt
Konto	Bezeichnung						
<b>1000001</b>	<b>Güterwegeerhaltung Weiden an der March (1999 bis 2099)</b>						
	<b>Auszahlungen - Investitionen - Mittelverwendung</b>		<b>9.970,27</b>	<b>10.000,00</b>	<b>-29,73</b>	<b>29.666,18</b>	<b>39.636,45</b>
	<b>Anschaffungs- oder Herstellungskosten</b>		<b>9.970,27</b>	<b>10.000,00</b>	<b>-29,73</b>	<b>29.666,18</b>	<b>39.636,45</b>
	5/710000-002000	Güterweegeerhaltung	9.970,27	10.000,00	-29,73	29.666,18	39.636,45
	<b>Einzahlungen - Finanzierung - Mittelaufbringung</b>		<b>9.970,27</b>	<b>10.000,00</b>	<b>-29,73</b>	<b>29.666,18</b>	<b>39.636,45</b>
	<b>Mittel aus Geldfluss aus der operativen Gebarung</b>		<b>5.970,27</b>	<b>6.000,00</b>	<b>-29,73</b>	<b>20.416,18</b>	<b>26.386,45</b>
	5/710000-729960	Sonstige Ausgabe - Übernahme 2019 IST-Fehlbetrag	0,00	0,00	0,00	-2.456,79	-2.456,79
	6/710000+829910	Verr zw operativer Gebarung u Projekte	5.970,27	6.000,00	-29,73	22.872,97	28.843,24
	<b>Bedarfszuweisungen/KTZ</b>		<b>4.000,00</b>	<b>4.000,00</b>	<b>0,00</b>	<b>9.250,00</b>	<b>13.250,00</b>
	6/710000+301000	Kapitaltransfers von Ländern, Landesfonds und Landeskammern	2.000,00	2.000,00	0,00	3.750,00	5.750,00
	6/710000+871000	Beihilfen aus Bedarfs- zuweisungen	2.000,00	2.000,00	0,00	5.500,00	7.500,00
	<b>Haushaltsrücklagen/Zahlungsmittelreserven</b>		<b>0,00</b>	<b>0,00</b>	<b>0,00</b>	<b>0,00</b>	<b>0,00</b>
	<b>Sonstige Kapitaltransfers und Subventionen</b>		<b>0,00</b>	<b>0,00</b>	<b>0,00</b>	<b>0,00</b>	<b>0,00</b>
	<b>Darlehen</b>		<b>0,00</b>	<b>0,00</b>	<b>0,00</b>	<b>0,00</b>	<b>0,00</b>
	<b>Finanzierungsleasing</b>		<b>0,00</b>	<b>0,00</b>	<b>0,00</b>	<b>0,00</b>	<b>0,00</b>
	<b>Veräußerung langfristiges Vermögen und sonstiges</b>		<b>0,00</b>	<b>0,00</b>	<b>0,00</b>	<b>0,00</b>	<b>0,00</b>
<b>Finanzierungsergebnis 1000001</b>			<b>0,00</b>	<b>0,00</b>	<b>0,00</b>	<b>0,00</b>	<b>0,00</b>
	offene Verbindlichkeiten		0,00				
	offene Forderungen		0,00				

# Rechnungsabschluss 2023

Gemeinde Weiden an der March

# Nachweis der Investitionstätigkeit

Vorhaben	Vorhabensbezeichnung	RA 2023	VA 2023	RA - VA	RA Vorjahre	RA Gesamt
Konto	Bezeichnung					
<b>1000002</b>	<b>Abwasserbeseitigung (2019 bis 2024)</b>					
	<b>Auszahlungen - Investitionen - Mittelverwendung</b>	<b>109.534,14</b>	<b>134.100,00</b>	<b>-24.565,86</b>	<b>784.468,47</b>	<b>894.002,61</b>
	<b>Anschaffungs- oder Herstellungskosten</b>	<b>109.534,14</b>	<b>134.100,00</b>	<b>-24.565,86</b>	<b>784.468,47</b>	<b>894.002,61</b>
5/851000-004100	Anpassung an den Stand der Technik	109.534,14	134.100,00	-24.565,86	784.468,47	894.002,61
	<b>Einzahlungen - Finanzierung - Mittelaufbringung</b>	<b>0,00</b>	<b>10.000,00</b>	<b>-10.000,00</b>	<b>908.605,01</b>	<b>908.605,01</b>
	<b>Mittel aus Geldfluss aus der operativen Gebarung</b>	<b>0,00</b>	<b>10.000,00</b>	<b>-10.000,00</b>	<b>408.605,01</b>	<b>408.605,01</b>
5/851000-729960	Sonstige Ausgabe - Übernahme 2019 IST Fehlbetrag	0,00	0,00	0,00	-4.000,00	-4.000,00
6/851000+829910	Verr zw operativer Gebarung u Projekten	0,00	10.000,00	-10.000,00	412.605,01	412.605,01
	<b>Bedarfszuweisungen/KTZ</b>	<b>0,00</b>	<b>0,00</b>	<b>0,00</b>	<b>0,00</b>	<b>0,00</b>
	<b>Haushaltsrücklagen/Zahlungsmittelreserven</b>	<b>0,00</b>	<b>0,00</b>	<b>0,00</b>	<b>0,00</b>	<b>0,00</b>
	<b>Sonstige Kapitaltransfers und Subventionen</b>	<b>0,00</b>	<b>0,00</b>	<b>0,00</b>	<b>0,00</b>	<b>0,00</b>
	<b>Darlehen</b>	<b>0,00</b>	<b>0,00</b>	<b>0,00</b>	<b>500.000,00</b>	<b>500.000,00</b>
91612/6	ABA Anpassung an den Stand der Technik	0,00	0,00	0,00	500.000,00	500.000,00
	<b>Finanzierungsleasing</b>	<b>0,00</b>	<b>0,00</b>	<b>0,00</b>	<b>0,00</b>	<b>0,00</b>
	<b>Veräußerung langfristiges Vermögen und sonstiges</b>	<b>0,00</b>	<b>0,00</b>	<b>0,00</b>	<b>0,00</b>	<b>0,00</b>
<b>Finanzierungsergebnis 1000002</b>		<b>-109.534,14</b>	<b>-124.100,00</b>	<b>14.565,86</b>	<b>124.136,54</b>	<b>14.602,40</b>
	offene Verbindlichkeiten	0,00				
	offene Forderungen	0,00				

# Rechnungsabschluss 2023

Gemeinde Weiden an der March

# Nachweis der Investitionstätigkeit

Vorhaben	Vorhabensbezeichnung	RA 2023	VA 2023	RA - VA	RA Vorjahre	RA Gesamt
Konto	Bezeichnung					
<b>1000004</b>	<b>Straßenbau, Aufschlüsse Bauland (1999 bis 2099)</b>					
	<b>Auszahlungen - Investitionen - Mittelverwendung</b>	<b>119.122,97</b>	<b>188.000,00</b>	<b>-68.877,03</b>	<b>472.114,47</b>	<b>591.237,44</b>
	<b>Anschaffungs- oder Herstellungskosten</b>	<b>119.122,97</b>	<b>188.000,00</b>	<b>-68.877,03</b>	<b>472.114,47</b>	<b>591.237,44</b>
5/612100-002000	Neuerrichtungen Beleuchtung Straßen, Betriebsgebiet	119.122,97	188.000,00	-68.877,03	472.114,47	591.237,44
	<b>Einzahlungen - Finanzierung - Mittelaufbringung</b>	<b>100.000,00</b>	<b>85.600,00</b>	<b>14.400,00</b>	<b>574.465,29</b>	<b>674.465,29</b>
	<b>Mittel aus Geldfluss aus der operativen Gebarung</b>	<b>0,00</b>	<b>35.600,00</b>	<b>-35.600,00</b>	<b>117.594,49</b>	<b>117.594,49</b>
6/612100+829910	Sonstige Erträge - verr. zw operativer Geb. u Projekt	0,00	35.600,00	-35.600,00	0,00	0,00
6/612100+829960	Sonstige Einnahme - Übernahme 2019 IST Überschuss	0,00	0,00	0,00	117.594,49	117.594,49
	<b>Bedarfszuweisungen/KTZ</b>	<b>100.000,00</b>	<b>50.000,00</b>	<b>50.000,00</b>	<b>364.580,00</b>	<b>464.580,00</b>
6/612100+301000	Kapitaltransfers von Ländern, Landesfonds und Landeskammern	0,00	0,00	0,00	6.480,00	6.480,00
6/612100+871000	Beihilfen aus Bedarfs- zuweisungen	100.000,00	50.000,00	50.000,00	358.100,00	458.100,00
	<b>Haushaltsrücklagen/Zahlungsmittelreserven</b>	<b>0,00</b>	<b>0,00</b>	<b>0,00</b>	<b>0,00</b>	<b>0,00</b>
	<b>Sonstige Kapitaltransfers und Subventionen</b>	<b>0,00</b>	<b>0,00</b>	<b>0,00</b>	<b>92.290,80</b>	<b>92.290,80</b>
6/612100+300000	Kapitaltransfers von Bund, Bundesfonds und Bundeskammern	0,00	0,00	0,00	92.290,80	92.290,80
	<b>Darlehen</b>	<b>0,00</b>	<b>0,00</b>	<b>0,00</b>	<b>0,00</b>	<b>0,00</b>
	<b>Finanzierungsleasing</b>	<b>0,00</b>	<b>0,00</b>	<b>0,00</b>	<b>0,00</b>	<b>0,00</b>
	<b>Veräußerung langfristiges Vermögen und sonstiges</b>	<b>0,00</b>	<b>0,00</b>	<b>0,00</b>	<b>0,00</b>	<b>0,00</b>
<b>Finanzierungsergebnis 1000004</b>		<b>-19.122,97</b>	<b>-102.400,00</b>	<b>83.277,03</b>	<b>102.350,82</b>	<b>83.227,85</b>
	offene Verbindlichkeiten	0,00				
	offene Forderungen	0,00				



# Rechnungsabschluss 2023

Gemeinde Weiden an der March

# Nachweis der Investitionstätigkeit

Vorhaben	Vorhabensbezeichnung	RA 2023	VA 2023	RA - VA	RA Vorjahre	RA Gesamt
Konto	Bezeichnung					
<b>1000006</b>	<b>Wasserwerke und Leitungen (2010 bis 2025)</b>					
	<b>Auszahlungen - Investitionen - Mittelverwendung</b>	<b>0,00</b>	<b>281.000,00</b>	<b>-281.000,00</b>	<b>49.311,28</b>	<b>49.311,28</b>
	<b>Anschaffungs- oder Herstellungskosten</b>	<b>0,00</b>	<b>281.000,00</b>	<b>-281.000,00</b>	<b>49.311,28</b>	<b>49.311,28</b>
5/850000-004000	Errichtung einer Wasserversorgung	0,00	250.000,00	-250.000,00	49.311,28	49.311,28
5/850000-070000	Aktivierungsfähige Rechte (immaterielle Vermögenswerte)	0,00	31.000,00	-31.000,00	0,00	0,00
	<b>Einzahlungen - Finanzierung - Mittelaufbringung</b>	<b>0,00</b>	<b>237.000,00</b>	<b>-237.000,00</b>	<b>93.311,28</b>	<b>93.311,28</b>
	<b>Mittel aus Geldfluss aus der operativen Gebarung</b>	<b>0,00</b>	<b>100.000,00</b>	<b>-100.000,00</b>	<b>93.311,28</b>	<b>93.311,28</b>
5/850000-729960	Sonstige Ausgabe - Übernahme 2019 IST Fehlbetrag	0,00	0,00	0,00	-45.559,65	-45.559,65
6/850000+829910	Sonstige Erträge Zuführung von o HH	0,00	100.000,00	-100.000,00	138.870,93	138.870,93
	<b>Bedarfszuweisungen/KTZ</b>	<b>0,00</b>	<b>0,00</b>	<b>0,00</b>	<b>0,00</b>	<b>0,00</b>
	<b>Haushaltsrücklagen/Zahlungsmittelreserven</b>	<b>0,00</b>	<b>0,00</b>	<b>0,00</b>	<b>0,00</b>	<b>0,00</b>
	<b>Sonstige Kapitaltransfers und Subventionen</b>	<b>0,00</b>	<b>0,00</b>	<b>0,00</b>	<b>0,00</b>	<b>0,00</b>
	<b>Darlehen</b>	<b>0,00</b>	<b>137.000,00</b>	<b>-137.000,00</b>	<b>0,00</b>	<b>0,00</b>
92100/92100	Wasserversorgung	0,00	137.000,00	-137.000,00	0,00	0,00
	<b>Finanzierungsleasing</b>	<b>0,00</b>	<b>0,00</b>	<b>0,00</b>	<b>0,00</b>	<b>0,00</b>
	<b>Veräußerung langfristiges Vermögen und sonstiges</b>	<b>0,00</b>	<b>0,00</b>	<b>0,00</b>	<b>0,00</b>	<b>0,00</b>
<b>Finanzierungsergebnis 1000006</b>		<b>0,00</b>	<b>-44.000,00</b>	<b>44.000,00</b>	<b>44.000,00</b>	<b>44.000,00</b>
	offene Verbindlichkeiten	0,00				
	offene Forderungen	0,00				

# Rechnungsabschluss 2023

Gemeinde Weiden an der March

# Nachweis der Investitionstätigkeit

Vorhaben	Vorhabensbezeichnung	RA 2023	VA 2023	RA - VA	RA Vorjahre	RA Gesamt
Konto	Bezeichnung					
<b>1000009</b>	<b>Freizeiteinrichtungen und Badeteich (2004 bis 9999)</b>					
	<b>Auszahlungen - Investitionen - Mittelverwendung</b>	<b>162.881,02</b>	<b>724.200,00</b>	<b>-561.318,98</b>	<b>299.146,47</b>	<b>462.027,49</b>
	<b>Anschaffungs- oder Herstellungskosten</b>	<b>162.881,02</b>	<b>724.200,00</b>	<b>-561.318,98</b>	<b>299.146,47</b>	<b>462.027,49</b>
5/831000-006000	Sonstige Grundstückseinrichtungen	162.881,02	724.200,00	-561.318,98	299.146,47	462.027,49
	<b>Einzahlungen - Finanzierung - Mittelaufbringung</b>	<b>74.594,39</b>	<b>724.200,00</b>	<b>-649.605,61</b>	<b>299.146,47</b>	<b>373.740,86</b>
	<b>Mittel aus Geldfluss aus der operativen Gebarung</b>	<b>74.594,39</b>	<b>-75.800,00</b>	<b>150.394,39</b>	<b>156.646,47</b>	<b>231.240,86</b>
5/831000-729910	Sonstige Aufwendungen - Rückführung in operative Gebarung	0,00	-150.800,00	150.800,00	0,00	0,00
6/831000+829910	Sonstige Erträge Verr. zw operativer Gebarung u Projekten	74.594,39	75.000,00	-405,61	150.813,05	225.407,44
6/831000+829960	Sonstige Einnahme - Übernahme 2019 IST Überschuss	0,00	0,00	0,00	5.833,42	5.833,42
	<b>Bedarfszuweisungen/KTZ</b>	<b>0,00</b>	<b>0,00</b>	<b>0,00</b>	<b>142.500,00</b>	<b>142.500,00</b>
6/831000+871000	Kapitaltransfers aus Gemeinde-Bedarfszuweisungsmittel	0,00	0,00	0,00	142.500,00	142.500,00
	<b>Haushaltsrücklagen/Zahlungsmittelreserven</b>	<b>0,00</b>	<b>0,00</b>	<b>0,00</b>	<b>0,00</b>	<b>0,00</b>
	<b>Sonstige Kapitaltransfers und Subventionen</b>	<b>0,00</b>	<b>0,00</b>	<b>0,00</b>	<b>0,00</b>	<b>0,00</b>
	<b>Darlehen</b>	<b>0,00</b>	<b>800.000,00</b>	<b>-800.000,00</b>	<b>0,00</b>	<b>0,00</b>
91614/2	Badeteichsanierung fixer Zinssatz	0,00	500.000,00	-500.000,00	0,00	0,00
91614/3	Badeteichsanierung variabler Zinssatz	0,00	300.000,00	-300.000,00	0,00	0,00
	<b>Finanzierungsleasing</b>	<b>0,00</b>	<b>0,00</b>	<b>0,00</b>	<b>0,00</b>	<b>0,00</b>
	<b>Veräußerung langfristiges Vermögen und sonstiges</b>	<b>0,00</b>	<b>0,00</b>	<b>0,00</b>	<b>0,00</b>	<b>0,00</b>
<b>Finanzierungsergebnis 1000009</b>		<b>-88.286,63</b>	<b>0,00</b>	<b>-88.286,63</b>	<b>0,00</b>	<b>-88.286,63</b>
	offene Verbindlichkeiten	0,00				
	offene Forderungen	0,00				

# Rechnungsabschluss 2023

Gemeinde Weiden an der March

## Nachweis der Investitionstätigkeit

Vorhaben	Vorhabensbezeichnung		RA 2023	VA 2023	RA - VA	RA Vorjahre	RA Gesamt
Konto	Bezeichnung						
<b>1000846</b>	<b>Ankauf Grundstücke Bauland/Betriebsgebiet (2011 bis 2023)</b>						
	<b>Auszahlungen - Investitionen - Mittelverwendung</b>		<b>0,00</b>	<b>0,00</b>	<b>0,00</b>	<b>483.380,31</b>	<b>483.380,31</b>
	<b>Anschaffungs- oder Herstellungskosten</b>		<b>0,00</b>	<b>0,00</b>	<b>0,00</b>	<b>483.380,31</b>	<b>483.380,31</b>
5/840000-001000	Unbebaute Grundstücke		0,00	0,00	0,00	483.380,31	483.380,31
	<b>Einzahlungen - Finanzierung - Mittelaufbringung</b>		<b>0,00</b>	<b>0,00</b>	<b>0,00</b>	<b>483.380,31</b>	<b>483.380,31</b>
	<b>Mittel aus Geldfluss aus der operativen Gebarung</b>		<b>0,00</b>	<b>0,00</b>	<b>0,00</b>	<b>483.380,31</b>	<b>483.380,31</b>
6/840000+829910	Sonstige Erträge - Verr. zw operativer Gebarung u Projekt		0,00	0,00	0,00	483.380,31	483.380,31
	<b>Bedarfszuweisungen/KTZ</b>		<b>0,00</b>	<b>0,00</b>	<b>0,00</b>	<b>0,00</b>	<b>0,00</b>
	<b>Haushaltsrücklagen/Zahlungsmittelreserven</b>		<b>0,00</b>	<b>0,00</b>	<b>0,00</b>	<b>0,00</b>	<b>0,00</b>
	<b>Sonstige Kapitaltransfers und Subventionen</b>		<b>0,00</b>	<b>0,00</b>	<b>0,00</b>	<b>0,00</b>	<b>0,00</b>
	<b>Darlehen</b>		<b>0,00</b>	<b>0,00</b>	<b>0,00</b>	<b>0,00</b>	<b>0,00</b>
	<b>Finanzierungsleasing</b>		<b>0,00</b>	<b>0,00</b>	<b>0,00</b>	<b>0,00</b>	<b>0,00</b>
	<b>Veräußerung langfristiges Vermögen und sonstiges</b>		<b>0,00</b>	<b>0,00</b>	<b>0,00</b>	<b>0,00</b>	<b>0,00</b>
<b>Finanzierungsergebnis 1000846</b>			<b>0,00</b>	<b>0,00</b>	<b>0,00</b>	<b>0,00</b>	<b>0,00</b>
	offene Verbindlichkeiten		0,00				
	offene Forderungen		0,00				

# Rechnungsabschluss 2023

Gemeinde Weiden an der March

## Nachweis der Investitionstätigkeit

Vorhaben	Vorhabensbezeichnung	RA 2023	VA 2023	RA - VA	RA Vorjahre	RA Gesamt
Konto	Bezeichnung					
<b>1031000</b>	<b>Raumordnung, Raumplanung (2021 bis 9999)</b>					
	<b>Auszahlungen - Investitionen - Mittelverwendung</b>	<b>25.530,00</b>	<b>37.000,00</b>	<b>-11.470,00</b>	<b>44.022,00</b>	<b>69.552,00</b>
	<b>Anschaffungs- oder Herstellungskosten</b>	<b>25.530,00</b>	<b>37.000,00</b>	<b>-11.470,00</b>	<b>44.022,00</b>	<b>69.552,00</b>
5/031000-070000	Aktivierungsfähige Rechte (immaterielle Vermögenswerte)	25.530,00	37.000,00	-11.470,00	44.022,00	69.552,00
	<b>Einzahlungen - Finanzierung - Mittelaufbringung</b>	<b>25.530,00</b>	<b>37.000,00</b>	<b>-11.470,00</b>	<b>44.022,00</b>	<b>69.552,00</b>
	<b>Mittel aus Geldfluss aus der operativen Gebarung</b>	<b>25.530,00</b>	<b>37.000,00</b>	<b>-11.470,00</b>	<b>44.022,00</b>	<b>69.552,00</b>
6/031000+829910	Sonstige Erträge Verr. operativer Gebarung u Projekten	25.530,00	37.000,00	-11.470,00	44.022,00	69.552,00
	<b>Bedarfszuweisungen/KTZ</b>	<b>0,00</b>	<b>0,00</b>	<b>0,00</b>	<b>0,00</b>	<b>0,00</b>
	<b>Haushaltsrücklagen/Zahlungsmittelreserven</b>	<b>0,00</b>	<b>0,00</b>	<b>0,00</b>	<b>0,00</b>	<b>0,00</b>
	<b>Sonstige Kapitaltransfers und Subventionen</b>	<b>0,00</b>	<b>0,00</b>	<b>0,00</b>	<b>0,00</b>	<b>0,00</b>
	<b>Darlehen</b>	<b>0,00</b>	<b>0,00</b>	<b>0,00</b>	<b>0,00</b>	<b>0,00</b>
	<b>Finanzierungsleasing</b>	<b>0,00</b>	<b>0,00</b>	<b>0,00</b>	<b>0,00</b>	<b>0,00</b>
	<b>Veräußerung langfristiges Vermögen und sonstiges</b>	<b>0,00</b>	<b>0,00</b>	<b>0,00</b>	<b>0,00</b>	<b>0,00</b>
<b>Finanzierungsergebnis 1031000</b>		<b>0,00</b>	<b>0,00</b>	<b>0,00</b>	<b>0,00</b>	<b>0,00</b>
	offene Verbindlichkeiten	0,00				
	offene Forderungen	0,00				

# Rechnungsabschluss 2023

Gemeinde Weiden an der March

# Nachweis der Investitionstätigkeit

Vorhaben	Vorhabensbezeichnung	RA 2023	VA 2023	RA - VA	RA Vorjahre	RA Gesamt
Konto	Bezeichnung					
<b>1180000</b>	<b>Vorsorge Blackout (Aggregate,...) (2022 bis 2024)</b>					
	<b>Auszahlungen - Investitionen - Mittelverwendung</b>	<b>21.817,82</b>	<b>22.000,00</b>	<b>-182,18</b>	<b>8.079,58</b>	<b>29.897,40</b>
	<b>Anschaffungs- oder Herstellungskosten</b>	<b>21.817,82</b>	<b>22.000,00</b>	<b>-182,18</b>	<b>8.079,58</b>	<b>29.897,40</b>
5/180000-010000	Gebäude und Bauten	21.817,82	22.000,00	-182,18	8.079,58	29.897,40
	<b>Einzahlungen - Finanzierung - Mittelaufbringung</b>	<b>21.817,82</b>	<b>22.000,00</b>	<b>-182,18</b>	<b>8.079,58</b>	<b>29.897,40</b>
	<b>Mittel aus Geldfluss aus der operativen Gebarung</b>	<b>21.817,82</b>	<b>22.000,00</b>	<b>-182,18</b>	<b>8.079,58</b>	<b>29.897,40</b>
6/180000+829910	Sonstige Erträge Verr. op geb Projekt	21.817,82	22.000,00	-182,18	8.079,58	29.897,40
	<b>Bedarfszuweisungen/KTZ</b>	<b>0,00</b>	<b>0,00</b>	<b>0,00</b>	<b>0,00</b>	<b>0,00</b>
	<b>Haushaltsrücklagen/Zahlungsmittelreserven</b>	<b>0,00</b>	<b>0,00</b>	<b>0,00</b>	<b>0,00</b>	<b>0,00</b>
	<b>Sonstige Kapitaltransfers und Subventionen</b>	<b>0,00</b>	<b>0,00</b>	<b>0,00</b>	<b>0,00</b>	<b>0,00</b>
	<b>Darlehen</b>	<b>0,00</b>	<b>0,00</b>	<b>0,00</b>	<b>0,00</b>	<b>0,00</b>
	<b>Finanzierungsleasing</b>	<b>0,00</b>	<b>0,00</b>	<b>0,00</b>	<b>0,00</b>	<b>0,00</b>
	<b>Veräußerung langfristiges Vermögen und sonstiges</b>	<b>0,00</b>	<b>0,00</b>	<b>0,00</b>	<b>0,00</b>	<b>0,00</b>
<b>Finanzierungsergebnis 1180000</b>		<b>0,00</b>	<b>0,00</b>	<b>0,00</b>	<b>0,00</b>	<b>0,00</b>
	offene Verbindlichkeiten	0,00				
	offene Forderungen	0,00				

# Rechnungsabschluss 2023

Gemeinde Weiden an der March

# Nachweis der Investitionstätigkeit

Vorhaben	Vorhabensbezeichnung	RA 2023	VA 2023	RA - VA	RA Vorjahre	RA Gesamt
Konto	Bezeichnung					
<b>1240000</b>	<b>Kiga Zwerndorf Ankauf Grundstück (2023 bis 2024)</b>					
	<b>Auszahlungen - Investitionen - Mittelverwendung</b>	<b>128.703,20</b>	<b>130.000,00</b>	<b>-1.296,80</b>	<b>0,00</b>	<b>128.703,20</b>
	<b>Anschaffungs- oder Herstellungskosten</b>	<b>128.703,20</b>	<b>130.000,00</b>	<b>-1.296,80</b>	<b>0,00</b>	<b>128.703,20</b>
5/240000-000000	Bebaute Grundstücke	64.351,60	130.000,00	-65.648,40	0,00	64.351,60
5/240000-010000	Gebäude und Bauten	64.351,60	0,00	64.351,60	0,00	64.351,60
	<b>Einzahlungen - Finanzierung - Mittelaufbringung</b>	<b>128.703,20</b>	<b>130.000,00</b>	<b>-1.296,80</b>	<b>0,00</b>	<b>128.703,20</b>
	<b>Mittel aus Geldfluss aus der operativen Gebarung</b>	<b>128.703,20</b>	<b>130.000,00</b>	<b>-1.296,80</b>	<b>0,00</b>	<b>128.703,20</b>
6/240000+829910	Sonstige Erträge Verrechnung operative Gebarung (und von DZ Zwdf)	128.703,20	130.000,00	-1.296,80	0,00	128.703,20
	<b>Bedarfszuweisungen/KTZ</b>	<b>0,00</b>	<b>0,00</b>	<b>0,00</b>	<b>0,00</b>	<b>0,00</b>
	<b>Haushaltsrücklagen/Zahlungsmittelreserven</b>	<b>0,00</b>	<b>0,00</b>	<b>0,00</b>	<b>0,00</b>	<b>0,00</b>
	<b>Sonstige Kapitaltransfers und Subventionen</b>	<b>0,00</b>	<b>0,00</b>	<b>0,00</b>	<b>0,00</b>	<b>0,00</b>
	<b>Darlehen</b>	<b>0,00</b>	<b>0,00</b>	<b>0,00</b>	<b>0,00</b>	<b>0,00</b>
	<b>Finanzierungsleasing</b>	<b>0,00</b>	<b>0,00</b>	<b>0,00</b>	<b>0,00</b>	<b>0,00</b>
	<b>Veräußerung langfristiges Vermögen und sonstiges</b>	<b>0,00</b>	<b>0,00</b>	<b>0,00</b>	<b>0,00</b>	<b>0,00</b>
<b>Finanzierungsergebnis 1240000</b>		<b>0,00</b>	<b>0,00</b>	<b>0,00</b>	<b>0,00</b>	<b>0,00</b>
	offene Verbindlichkeiten	0,00				
	offene Forderungen	0,00				

# Rechnungsabschluss 2023

Gemeinde Weiden an der March

# Nachweis der Investitionstätigkeit

Vorhaben	Vorhabensbezeichnung	RA 2023	VA 2023	RA - VA	RA Vorjahre	RA Gesamt
Konto	Bezeichnung					
<b>1611000</b>	<b>Landesstraßen (2023 bis 2023)</b>					
	<b>Auszahlungen - Investitionen - Mittelverwendung</b>	<b>10.624,39</b>	<b>12.000,00</b>	<b>-1.375,61</b>	<b>0,00</b>	<b>10.624,39</b>
	<b>Anschaffungs- oder Herstellungskosten</b>	<b>10.624,39</b>	<b>12.000,00</b>	<b>-1.375,61</b>	<b>0,00</b>	<b>10.624,39</b>
5/611000-002000	Straßenbauten	10.624,39	12.000,00	-1.375,61	0,00	10.624,39
	<b>Einzahlungen - Finanzierung - Mittelaufbringung</b>	<b>10.624,39</b>	<b>12.000,00</b>	<b>-1.375,61</b>	<b>0,00</b>	<b>10.624,39</b>
	<b>Mittel aus Geldfluss aus der operativen Gebarung</b>	<b>10.624,39</b>	<b>12.000,00</b>	<b>-1.375,61</b>	<b>0,00</b>	<b>10.624,39</b>
6/611000+829910	Verr. op. Gebarung Projekt	10.624,39	12.000,00	-1.375,61	0,00	10.624,39
	<b>Bedarfszuweisungen/KTZ</b>	<b>0,00</b>	<b>0,00</b>	<b>0,00</b>	<b>0,00</b>	<b>0,00</b>
	<b>Haushaltsrücklagen/Zahlungsmittelreserven</b>	<b>0,00</b>	<b>0,00</b>	<b>0,00</b>	<b>0,00</b>	<b>0,00</b>
	<b>Sonstige Kapitaltransfers und Subventionen</b>	<b>0,00</b>	<b>0,00</b>	<b>0,00</b>	<b>0,00</b>	<b>0,00</b>
	<b>Darlehen</b>	<b>0,00</b>	<b>0,00</b>	<b>0,00</b>	<b>0,00</b>	<b>0,00</b>
	<b>Finanzierungsleasing</b>	<b>0,00</b>	<b>0,00</b>	<b>0,00</b>	<b>0,00</b>	<b>0,00</b>
	<b>Veräußerung langfristiges Vermögen und sonstiges</b>	<b>0,00</b>	<b>0,00</b>	<b>0,00</b>	<b>0,00</b>	<b>0,00</b>
<b>Finanzierungsergebnis 1611000</b>		<b>0,00</b>	<b>0,00</b>	<b>0,00</b>	<b>0,00</b>	<b>0,00</b>
	offene Verbindlichkeiten	0,00				
	offene Forderungen	0,00				

# Rechnungsabschluss 2023

Gemeinde Weiden an der March

## Nachweis der Investitionstätigkeit

Vorhaben	Vorhabensbezeichnung	RA 2023	VA 2023	RA - VA	RA Vorjahre	RA Gesamt
Konto	Bezeichnung					
<b>1771000</b>	<b>Landesausstellung Arbeitsgr.Natur (2021 bis 2023)</b>					
	<b>Auszahlungen - Investitionen - Mittelverwendung</b>	<b>0,00</b>	<b>0,00</b>	<b>0,00</b>	<b>53.214,70</b>	<b>53.214,70</b>
	<b>Anschaffungs- oder Herstellungskosten</b>	<b>0,00</b>	<b>0,00</b>	<b>0,00</b>	<b>53.214,70</b>	<b>53.214,70</b>
5/771000-006000	Sonstige Grundstückseinrichtungen	0,00	0,00	0,00	53.214,70	53.214,70
	<b>Einzahlungen - Finanzierung - Mittelaufbringung</b>	<b>13.958,27</b>	<b>14.000,00</b>	<b>-41,73</b>	<b>39.256,43</b>	<b>53.214,70</b>
	<b>Mittel aus Geldfluss aus der operativen Gebarung</b>	<b>0,00</b>	<b>2.500,00</b>	<b>-2.500,00</b>	<b>39.256,43</b>	<b>39.256,43</b>
6/771000+829910	Sonstige Erträge Verrechnung zw. operativer Gebarung u. Projekt	0,00	2.500,00	-2.500,00	39.256,43	39.256,43
	<b>Bedarfszuweisungen/KTZ</b>	<b>13.958,27</b>	<b>11.500,00</b>	<b>2.458,27</b>	<b>0,00</b>	<b>13.958,27</b>
6/771000+301000	Kapitaltransfers von Ländern, Landesfonds und Landeskammern	13.958,27	11.500,00	2.458,27	0,00	13.958,27
	<b>Haushaltsrücklagen/Zahlungsmittelreserven</b>	<b>0,00</b>	<b>0,00</b>	<b>0,00</b>	<b>0,00</b>	<b>0,00</b>
	<b>Sonstige Kapitaltransfers und Subventionen</b>	<b>0,00</b>	<b>0,00</b>	<b>0,00</b>	<b>0,00</b>	<b>0,00</b>
	<b>Darlehen</b>	<b>0,00</b>	<b>0,00</b>	<b>0,00</b>	<b>0,00</b>	<b>0,00</b>
	<b>Finanzierungsleasing</b>	<b>0,00</b>	<b>0,00</b>	<b>0,00</b>	<b>0,00</b>	<b>0,00</b>
	<b>Veräußerung langfristiges Vermögen und sonstiges</b>	<b>0,00</b>	<b>0,00</b>	<b>0,00</b>	<b>0,00</b>	<b>0,00</b>
<b>Finanzierungsergebnis 1771000</b>		<b>13.958,27</b>	<b>14.000,00</b>	<b>-41,73</b>	<b>-13.958,27</b>	<b>0,00</b>
	offene Verbindlichkeiten	0,00				
	offene Forderungen	0,00				



# Rechnungsabschluss 2023

Gemeinde Weiden an der March

## Nachweis der Investitionstätigkeit

Vorhaben	Vorhabensbezeichnung	RA 2023	VA 2023	RA - VA	RA Vorjahre	RA Gesamt
Konto	Bezeichnung					
<b>1816000</b>	<b>Straßenbeleuchtung Weiden Heuparz, BetriebsgebOW, (2022 bis 2024)</b>					
	<b>Auszahlungen - Investitionen - Mittelverwendung</b>	<b>36.860,54</b>	<b>35.000,00</b>	<b>1.860,54</b>	<b>113.871,25</b>	<b>150.731,79</b>
	<b>Anschaffungs- oder Herstellungskosten</b>	<b>36.860,54</b>	<b>35.000,00</b>	<b>1.860,54</b>	<b>113.871,25</b>	<b>150.731,79</b>
5/816000-005000	Anlagen zu Straßenbauten	36.860,54	35.000,00	1.860,54	113.871,25	150.731,79
	<b>Einzahlungen - Finanzierung - Mittelaufbringung</b>	<b>36.860,54</b>	<b>35.000,00</b>	<b>1.860,54</b>	<b>113.871,25</b>	<b>150.731,79</b>
	<b>Mittel aus Geldfluss aus der operativen Gebarung</b>	<b>36.860,54</b>	<b>35.000,00</b>	<b>1.860,54</b>	<b>38.871,25</b>	<b>75.731,79</b>
6/816000+829910	Sonstige Erträge Verr.zw operativer Gebarung u Projekten	36.860,54	35.000,00	1.860,54	38.871,25	75.731,79
	<b>Bedarfszuweisungen/KTZ</b>	<b>0,00</b>	<b>0,00</b>	<b>0,00</b>	<b>75.000,00</b>	<b>75.000,00</b>
6/816000+871000	Kapitaltransfers aus Gemeinde-Bedarfszuweisungsmittel	0,00	0,00	0,00	75.000,00	75.000,00
	<b>Haushaltsrücklagen/Zahlungsmittelreserven</b>	<b>0,00</b>	<b>0,00</b>	<b>0,00</b>	<b>0,00</b>	<b>0,00</b>
	<b>Sonstige Kapitaltransfers und Subventionen</b>	<b>0,00</b>	<b>0,00</b>	<b>0,00</b>	<b>0,00</b>	<b>0,00</b>
	<b>Darlehen</b>	<b>0,00</b>	<b>0,00</b>	<b>0,00</b>	<b>0,00</b>	<b>0,00</b>
	<b>Finanzierungsleasing</b>	<b>0,00</b>	<b>0,00</b>	<b>0,00</b>	<b>0,00</b>	<b>0,00</b>
	<b>Veräußerung langfristiges Vermögen und sonstiges</b>	<b>0,00</b>	<b>0,00</b>	<b>0,00</b>	<b>0,00</b>	<b>0,00</b>
<b>Finanzierungsergebnis 1816000</b>		<b>0,00</b>	<b>0,00</b>	<b>0,00</b>	<b>0,00</b>	<b>0,00</b>
	offene Verbindlichkeiten	0,00				
	offene Forderungen	0,00				

# Rechnungsabschluss 2023

Gemeinde Weiden an der March

## Nachweis der Investitionstätigkeit

Vorhaben	Vorhabensbezeichnung	RA 2023	VA 2023	RA - VA	RA Vorjahre	RA Gesamt
Konto	Bezeichnung					
<b>1842000</b>	<b>Waldwirtschaftsplan (2023 bis 2024)</b>					
	<b>Auszahlungen - Investitionen - Mittelverwendung</b>	<b>0,00</b>	<b>16.000,00</b>	<b>-16.000,00</b>	<b>0,00</b>	<b>0,00</b>
	<b>Anschaffungs- oder Herstellungskosten</b>	<b>0,00</b>	<b>16.000,00</b>	<b>-16.000,00</b>	<b>0,00</b>	<b>0,00</b>
5/842000-070000	Aktivierungsfähige Rechte (immaterielle Vermögenswerte)	0,00	16.000,00	-16.000,00	0,00	0,00
	<b>Einzahlungen - Finanzierung - Mittelaufbringung</b>	<b>0,00</b>	<b>16.000,00</b>	<b>-16.000,00</b>	<b>0,00</b>	<b>0,00</b>
	<b>Mittel aus Geldfluss aus der operativen Gebarung</b>	<b>0,00</b>	<b>10.800,00</b>	<b>-10.800,00</b>	<b>0,00</b>	<b>0,00</b>
6/842000+829910	Sonstige Erträge	0,00	10.800,00	-10.800,00	0,00	0,00
	<b>Bedarfszuweisungen/KTZ</b>	<b>0,00</b>	<b>5.200,00</b>	<b>-5.200,00</b>	<b>0,00</b>	<b>0,00</b>
6/842000+301000	Kapitaltransfers von Ländern, Landesfonds und Landeskammern	0,00	5.200,00	-5.200,00	0,00	0,00
	<b>Haushaltsrücklagen/Zahlungsmittelreserven</b>	<b>0,00</b>	<b>0,00</b>	<b>0,00</b>	<b>0,00</b>	<b>0,00</b>
	<b>Sonstige Kapitaltransfers und Subventionen</b>	<b>0,00</b>	<b>0,00</b>	<b>0,00</b>	<b>0,00</b>	<b>0,00</b>
	<b>Darlehen</b>	<b>0,00</b>	<b>0,00</b>	<b>0,00</b>	<b>0,00</b>	<b>0,00</b>
	<b>Finanzierungsleasing</b>	<b>0,00</b>	<b>0,00</b>	<b>0,00</b>	<b>0,00</b>	<b>0,00</b>
	<b>Veräußerung langfristiges Vermögen und sonstiges</b>	<b>0,00</b>	<b>0,00</b>	<b>0,00</b>	<b>0,00</b>	<b>0,00</b>
<b>Finanzierungsergebnis 1842000</b>		<b>0,00</b>	<b>0,00</b>	<b>0,00</b>	<b>0,00</b>	<b>0,00</b>
	offene Verbindlichkeiten	0,00				
	offene Forderungen	0,00				

# Rechnungsabschluss 2023

Gemeinde Weiden an der March

# Nachweis der Investitionstätigkeit

Vorhaben	Vorhabensbezeichnung	RA 2023	VA 2023	RA - VA	RA Vorjahre	RA Gesamt
Konto	Bezeichnung					
<b>1870100</b>	<b>Errichtung Photovoltaik (2020 bis 2029)</b>					
	<b>Auszahlungen - Investitionen - Mittelverwendung</b>	<b>3.001,78</b>	<b>50.000,00</b>	<b>-46.998,22</b>	<b>57.054,13</b>	<b>60.055,91</b>
	<b>Anschaffungs- oder Herstellungskosten</b>	<b>3.001,78</b>	<b>50.000,00</b>	<b>-46.998,22</b>	<b>57.054,13</b>	<b>60.055,91</b>
5/870100-004000	div. Gemeindegebäude	0,00	50.000,00	-50.000,00	57.054,13	57.054,13
5/870100-010000	Gebäude und Bauten	3.001,78	0,00	3.001,78	0,00	3.001,78
	<b>Einzahlungen - Finanzierung - Mittelaufbringung</b>	<b>0,00</b>	<b>50.000,00</b>	<b>-50.000,00</b>	<b>57.054,13</b>	<b>57.054,13</b>
	<b>Mittel aus Geldfluss aus der operativen Gebarung</b>	<b>0,00</b>	<b>50.000,00</b>	<b>-50.000,00</b>	<b>1.264,13</b>	<b>1.264,13</b>
6/870100+829910	Sonstige Erträge - Verr zw operative Gebarung u Projekt	0,00	50.000,00	-50.000,00	1.264,13	1.264,13
	<b>Bedarfszuweisungen/KTZ</b>	<b>0,00</b>	<b>0,00</b>	<b>0,00</b>	<b>15.000,00</b>	<b>15.000,00</b>
6/870100+871000	Kapitaltransfers aus Gemeinde-Bedarfszuweisungsmittel	0,00	0,00	0,00	15.000,00	15.000,00
	<b>Haushaltsrücklagen/Zahlungsmittelreserven</b>	<b>0,00</b>	<b>0,00</b>	<b>0,00</b>	<b>0,00</b>	<b>0,00</b>
	<b>Sonstige Kapitaltransfers und Subventionen</b>	<b>0,00</b>	<b>0,00</b>	<b>0,00</b>	<b>40.790,00</b>	<b>40.790,00</b>
6/870100+300000	Kapitaltransfers von Bund, Bundesfonds und Bundeskammern	0,00	0,00	0,00	40.790,00	40.790,00
	<b>Darlehen</b>	<b>0,00</b>	<b>0,00</b>	<b>0,00</b>	<b>0,00</b>	<b>0,00</b>
	<b>Finanzierungsleasing</b>	<b>0,00</b>	<b>0,00</b>	<b>0,00</b>	<b>0,00</b>	<b>0,00</b>
	<b>Veräußerung langfristiges Vermögen und sonstiges</b>	<b>0,00</b>	<b>0,00</b>	<b>0,00</b>	<b>0,00</b>	<b>0,00</b>
<b>Finanzierungsergebnis 1870100</b>		<b>-3.001,78</b>	<b>0,00</b>	<b>-3.001,78</b>	<b>0,00</b>	<b>-3.001,78</b>
	offene Verbindlichkeiten	0,00				
	offene Forderungen	0,00				

# Rechnungsabschluss 2023

Gemeinde Weiden an der March

# Nachweis der Investitionstätigkeit

Vorhaben	Vorhabensbezeichnung	RA 2023	VA 2023	RA - VA	RA Vorjahre	RA Gesamt
Konto	Bezeichnung					
<b>1894000</b>	<b>Dorfzentrum Oberweiden Vorplatz/Stiege; Anschluss Heizwerk (2020 bis 2024)</b>					
	<b>Auszahlungen - Investitionen - Mittelverwendung</b>	<b>22,98</b>	<b>100,00</b>	<b>-77,02</b>	<b>80.183,16</b>	<b>80.206,14</b>
	<b>Anschaffungs- oder Herstellungskosten</b>	<b>22,98</b>	<b>100,00</b>	<b>-77,02</b>	<b>80.183,16</b>	<b>80.206,14</b>
5/894000-006000	Sonstige Grundstückseinrichtungen	0,00	0,00	0,00	11.860,78	11.860,78
5/894000-010000	Gebäude und Bauten	22,98	100,00	-77,02	68.322,38	68.345,36
	<b>Einzahlungen - Finanzierung - Mittelaufbringung</b>	<b>53.126,14</b>	<b>53.200,00</b>	<b>-73,86</b>	<b>27.080,00</b>	<b>80.206,14</b>
	<b>Mittel aus Geldfluss aus der operativen Gebarung</b>	<b>17.501,14</b>	<b>17.200,00</b>	<b>301,14</b>	<b>27.080,00</b>	<b>44.581,14</b>
6/894000+829910	Sonstige Erträge Verr. zw operativer Gebarung u Projekt	17.501,14	17.200,00	301,14	27.080,00	44.581,14
	<b>Bedarfszuweisungen/KTZ</b>	<b>35.625,00</b>	<b>36.000,00</b>	<b>-375,00</b>	<b>0,00</b>	<b>35.625,00</b>
6/894000+301000	Kapitaltransfers von Ländern, Landesfonds und Landeskammern	35.625,00	36.000,00	-375,00	0,00	35.625,00
	<b>Haushaltsrücklagen/Zahlungsmittelreserven</b>	<b>0,00</b>	<b>0,00</b>	<b>0,00</b>	<b>0,00</b>	<b>0,00</b>
	<b>Sonstige Kapitaltransfers und Subventionen</b>	<b>0,00</b>	<b>0,00</b>	<b>0,00</b>	<b>0,00</b>	<b>0,00</b>
	<b>Darlehen</b>	<b>0,00</b>	<b>0,00</b>	<b>0,00</b>	<b>0,00</b>	<b>0,00</b>
	<b>Finanzierungsleasing</b>	<b>0,00</b>	<b>0,00</b>	<b>0,00</b>	<b>0,00</b>	<b>0,00</b>
	<b>Veräußerung langfristiges Vermögen und sonstiges</b>	<b>0,00</b>	<b>0,00</b>	<b>0,00</b>	<b>0,00</b>	<b>0,00</b>
<b>Finanzierungsergebnis 1894000</b>		<b>53.103,16</b>	<b>53.100,00</b>	<b>3,16</b>	<b>-53.103,16</b>	<b>0,00</b>
	offene Verbindlichkeiten	0,00				
	offene Forderungen	0,00				

# Rechnungsabschluss 2023

Gemeinde Weiden an der March

## Nachweis der Investitionstätigkeit

Vorhaben	Vorhabensbezeichnung	RA 2023	VA 2023	RA - VA	RA Vorjahre	RA Gesamt
Konto	Bezeichnung					
<b>1894200</b>	<b>Dorfzentrum Zwerndorf (2010 bis 2023)</b>					
	<b>Auszahlungen - Investitionen - Mittelverwendung</b>	<b>0,00</b>	<b>0,00</b>	<b>0,00</b>	<b>0,00</b>	<b>0,00</b>
	<b>Anschaffungs- oder Herstellungskosten</b>	<b>0,00</b>	<b>0,00</b>	<b>0,00</b>	<b>0,00</b>	<b>0,00</b>
	<b>Einzahlungen - Finanzierung - Mittelaufbringung</b>	<b>-103.561,61</b>	<b>-103.600,00</b>	<b>38,39</b>	<b>103.561,61</b>	<b>0,00</b>
	<b>Mittel aus Geldfluss aus der operativen Gebarung</b>	<b>-103.561,61</b>	<b>-103.600,00</b>	<b>38,39</b>	<b>103.561,61</b>	<b>0,00</b>
	6/894000+829960 Sonstige Einnahme - Übernahme 2019 IST Überschuss	0,00	0,00	0,00	103.561,61	103.561,61
	5/894200-729910 Zuführung zu Projekt Ankauf Grundstück Kindergarten	-103.561,61	-103.600,00	38,39	0,00	-103.561,61
	<b>Bedarfszuweisungen/KTZ</b>	<b>0,00</b>	<b>0,00</b>	<b>0,00</b>	<b>0,00</b>	<b>0,00</b>
	<b>Haushaltsrücklagen/Zahlungsmittelreserven</b>	<b>0,00</b>	<b>0,00</b>	<b>0,00</b>	<b>0,00</b>	<b>0,00</b>
	<b>Sonstige Kapitaltransfers und Subventionen</b>	<b>0,00</b>	<b>0,00</b>	<b>0,00</b>	<b>0,00</b>	<b>0,00</b>
	<b>Darlehen</b>	<b>0,00</b>	<b>0,00</b>	<b>0,00</b>	<b>0,00</b>	<b>0,00</b>
	<b>Finanzierungsleasing</b>	<b>0,00</b>	<b>0,00</b>	<b>0,00</b>	<b>0,00</b>	<b>0,00</b>
	<b>Veräußerung langfristiges Vermögen und sonstiges</b>	<b>0,00</b>	<b>0,00</b>	<b>0,00</b>	<b>0,00</b>	<b>0,00</b>
<b>Finanzierungsergebnis 1894200</b>		<b>-103.561,61</b>	<b>-103.600,00</b>	<b>38,39</b>	<b>103.561,61</b>	<b>0,00</b>
	offene Verbindlichkeiten	0,00				
	offene Forderungen	0,00				

Vorhaben	Vorhabensbezeichnung	RA 2023	VA 2023	RA - VA	RA Vorjahre	RA Gesamt
Konto	Bezeichnung					
<b>2200000</b>	<b>Sonstige Anschaffungen (2020 bis 9999)</b>					
	<b>Auszahlungen - Investitionen - Mittelverwendung</b>	<b>33.229,35</b>	<b>53.400,00</b>	<b>-20.170,65</b>	<b>100.404,15</b>	<b>133.633,50</b>
	<b>Anschaffungs- oder Herstellungskosten</b>	<b>33.229,35</b>	<b>53.400,00</b>	<b>-20.170,65</b>	<b>100.404,15</b>	<b>133.633,50</b>
1/010000-006000	Sonstige Grundstückseinrichtungen	0,00	0,00	0,00	5.797,76	5.797,76
1/010000-042000	Amtsausstattung	3.241,24	0,00	3.241,24	7.433,72	10.674,96
1/031000-070000	Aktivierungsfähige Rechte (immaterielle Vermögenswerte)	0,00	0,00	0,00	14.888,47	14.888,47
1/240000-006000	Sonstige Grundstückseinrichtungen	13.604,55	14.000,00	-395,45	0,00	13.604,55
1/240000-042000	Anschaffungen Betriebsausstattung	2.570,70	0,00	2.570,70	0,00	2.570,70
1/273000-042000	Amts-, Betriebs- und Geschäftsausstattung	2.060,40	2.000,00	60,40	0,00	2.060,40
1/273000-070000	Aktivierungsfähige Rechte (immaterielle Vermögenswerte)	2.510,89	2.200,00	310,89	0,00	2.510,89
1/519000-020000	Maschinen und maschinelle Anlagen	0,00	0,00	0,00	7.920,00	7.920,00
1/612000-010000	Gebäude und Bauten	0,00	0,00	0,00	8.972,91	8.972,91
1/640000-050000	Ankauf von Verkehrs- zeichen und -spiegel	0,00	1.000,00	-1.000,00	2.578,55	2.578,55
1/749000-006000	Sonstige Grundstückseinrichtungen	0,00	0,00	0,00	5.200,12	5.200,12
1/816000-050000	Erweiterung der Straßenbeleuchtung	0,00	0,00	0,00	5.798,56	5.798,56
1/817000-020000	Maschinen und maschinelle Anlagen	0,00	0,00	0,00	1.466,80	1.466,80
1/817000-050000	Sonderanlagen	0,00	0,00	0,00	3.212,90	3.212,90
1/820100-020000	Maschinen und maschinelle Anlagen	-4.123,22	1.700,00	-5.823,22	0,00	-4.123,22
1/820100-042000	Betriebs- und Geschäftsausstattung	0,00	0,00	0,00	6.006,20	6.006,20
1/831000-020000	Maschinen und maschinelle Anlagen	0,00	0,00	0,00	2.149,44	2.149,44
1/840000-001000	Unbebaute Grundstücke	2.645,16	0,00	2.645,16	0,00	2.645,16
1/850000-004000	Wasser- und Abwasserbauten und -anlagen	-21.966,83	0,00	-21.966,83	2.358,29	-19.608,54
1/850000-020000	Maschinen und maschinelle Anlagen	4.646,83	4.600,00	46,83	0,00	4.646,83
1/850000-042000	Amts-, Betriebs- und Geschäftsausstattung	8.792,80	9.000,00	-207,20	11.474,70	20.267,50
1/851000-004000	Wasser- und Abwasserbauten und -anlagen	0,00	0,00	0,00	6.453,43	6.453,43
1/851000-020000	Maschinen und maschinelle Anlagen	5.626,83	6.000,00	-373,17	8.692,30	14.319,13
1/894000-010000	Gebäude und Bauten	0,00	12.900,00	-12.900,00	0,00	0,00
1/894000-050000	Sonderanlagen	13.620,00	0,00	13.620,00	0,00	13.620,00
	<b>Einzahlungen - Finanzierung - Mittelaufbringung</b>	<b>0,00</b>	<b>0,00</b>	<b>0,00</b>	<b>0,00</b>	<b>0,00</b>
	<b>Mittel aus Geldfluss aus der operativen Gebarung</b>	<b>0,00</b>	<b>0,00</b>	<b>0,00</b>	<b>0,00</b>	<b>0,00</b>
	<b>Bedarfszuweisungen/KTZ</b>	<b>0,00</b>	<b>0,00</b>	<b>0,00</b>	<b>0,00</b>	<b>0,00</b>
	<b>Haushaltsrücklagen/Zahlungsmittelreserven</b>	<b>0,00</b>	<b>0,00</b>	<b>0,00</b>	<b>0,00</b>	<b>0,00</b>
	<b>Sonstige Kapitaltransfers und Subventionen</b>	<b>0,00</b>	<b>0,00</b>	<b>0,00</b>	<b>0,00</b>	<b>0,00</b>
	<b>Darlehen</b>	<b>0,00</b>	<b>0,00</b>	<b>0,00</b>	<b>0,00</b>	<b>0,00</b>
	<b>Finanzierungsleasing</b>	<b>0,00</b>	<b>0,00</b>	<b>0,00</b>	<b>0,00</b>	<b>0,00</b>

**Rechnungsabschluss 2023**

Gemeinde Weiden an der March

**Nachweis der Investitionstätigkeit**

<b>Vorhaben</b>	<b>Vorhabensbezeichnung</b>		<b>RA 2023</b>	<b>VA 2023</b>	<b>RA - VA</b>	<b>RA Vorjahre</b>	<b>RA Gesamt</b>
<b>Konto</b>	<b>Bezeichnung</b>						
	<b>Veräußerung langfristiges Vermögen und sonstiges</b>		<b>0,00</b>	<b>0,00</b>	<b>0,00</b>	<b>0,00</b>	<b>0,00</b>
<b>Finanzierungsergebnis 2200000</b>			<b>-33.229,35</b>	<b>-53.400,00</b>	<b>20.170,65</b>	<b>-100.404,15</b>	<b>-133.633,50</b>
	offene Verbindlichkeiten		0,00				
	offene Forderungen		0,00				

# Rechnungsabschluss 2023

Gemeinde Weiden an der March

# Nachweis der Investitionstätigkeit

Salden Finanzierungsergebnisse		RA 2023	VA 2023	RA - VA	RA Vorjahre	RA Gesamt
1000820	Bauhof und Fuhrpark (2015 bis 2025)					
	Auszahlungen - Investitionen - Mittelverwendung	747.002,89	715.000,00	32.002,89	137.334,34	884.337,23
	Einzahlungen - Finanzierung - Mittelherkunft	617.442,82	585.400,00	32.042,82	266.894,41	884.337,23
		-129.560,07	-129.600,00	39,93	129.560,07	0,00
	offene Verbindlichkeiten	0,00				
	offene Forderungen	0,00				
1000001	Güterwegerhaltung Weiden an der March (1999 bis 2099)					
	Auszahlungen - Investitionen - Mittelverwendung	9.970,27	10.000,00	-29,73	29.666,18	39.636,45
	Einzahlungen - Finanzierung - Mittelherkunft	9.970,27	10.000,00	-29,73	29.666,18	39.636,45
		0,00	0,00	0,00	0,00	0,00
	offene Verbindlichkeiten	0,00				
	offene Forderungen	0,00				
1000002	Abwasserbeseitigung (2019 bis 2024)					
	Auszahlungen - Investitionen - Mittelverwendung	109.534,14	134.100,00	-24.565,86	784.468,47	894.002,61
	Einzahlungen - Finanzierung - Mittelherkunft	0,00	10.000,00	-10.000,00	908.605,01	908.605,01
		-109.534,14	-124.100,00	14.565,86	124.136,54	14.602,40
	offene Verbindlichkeiten	0,00				
	offene Forderungen	0,00				
1000004	Straßenbau, Anschlüsse Bauland (1999 bis 2099)					
	Auszahlungen - Investitionen - Mittelverwendung	119.122,97	188.000,00	-68.877,03	472.114,47	591.237,44
	Einzahlungen - Finanzierung - Mittelherkunft	100.000,00	85.600,00	14.400,00	574.465,29	674.465,29
		-19.122,97	-102.400,00	83.277,03	102.350,82	83.227,85
	offene Verbindlichkeiten	0,00				
	offene Forderungen	0,00				
1000006	Wasserwerke und Leitungen (2010 bis 2025)					
	Auszahlungen - Investitionen - Mittelverwendung	0,00	281.000,00	-281.000,00	49.311,28	49.311,28
	Einzahlungen - Finanzierung - Mittelherkunft	0,00	237.000,00	-237.000,00	93.311,28	93.311,28
		0,00	-44.000,00	44.000,00	44.000,00	44.000,00
	offene Verbindlichkeiten	0,00				
	offene Forderungen	0,00				
1000009	Freizeiteinrichtungen und Badeteich (2004 bis 9999)					
	Auszahlungen - Investitionen - Mittelverwendung	162.881,02	724.200,00	-561.318,98	299.146,47	462.027,49
	Einzahlungen - Finanzierung - Mittelherkunft	74.594,39	724.200,00	-649.605,61	299.146,47	373.740,86
		-88.286,63	0,00	-88.286,63	0,00	-88.286,63
	offene Verbindlichkeiten	0,00				
	offene Forderungen	0,00				



Salden Finanzierungsergebnisse		RA 2023	VA 2023	RA - VA	RA Vorjahre	RA Gesamt
1000846	Ankauf Grundstücke Bauland/Betriebsgebiet (2011 bis 2023)					
	Auszahlungen - Investitionen - Mittelverwendung	0,00	0,00	0,00	483.380,31	483.380,31
	Einzahlungen - Finanzierung - Mittelherkunft	0,00	0,00	0,00	483.380,31	483.380,31
		0,00	0,00	0,00	0,00	0,00
	offene Verbindlichkeiten	0,00				
	offene Forderungen	0,00				
1031000	Raumordnung, Raumplanung (2021 bis 9999)					
	Auszahlungen - Investitionen - Mittelverwendung	25.530,00	37.000,00	-11.470,00	44.022,00	69.552,00
	Einzahlungen - Finanzierung - Mittelherkunft	25.530,00	37.000,00	-11.470,00	44.022,00	69.552,00
		0,00	0,00	0,00	0,00	0,00
	offene Verbindlichkeiten	0,00				
	offene Forderungen	0,00				
1180000	Vorsorge Blackout (Aggregate,...) (2022 bis 2024)					
	Auszahlungen - Investitionen - Mittelverwendung	21.817,82	22.000,00	-182,18	8.079,58	29.897,40
	Einzahlungen - Finanzierung - Mittelherkunft	21.817,82	22.000,00	-182,18	8.079,58	29.897,40
		0,00	0,00	0,00	0,00	0,00
	offene Verbindlichkeiten	0,00				
	offene Forderungen	0,00				
1240000	Kiga Zwerndorf Ankauf Grundstück (2023 bis 2024)					
	Auszahlungen - Investitionen - Mittelverwendung	128.703,20	130.000,00	-1.296,80	0,00	128.703,20
	Einzahlungen - Finanzierung - Mittelherkunft	128.703,20	130.000,00	-1.296,80	0,00	128.703,20
		0,00	0,00	0,00	0,00	0,00
	offene Verbindlichkeiten	0,00				
	offene Forderungen	0,00				
1611000	Landesstraßen (2023 bis 2023)					
	Auszahlungen - Investitionen - Mittelverwendung	10.624,39	12.000,00	-1.375,61	0,00	10.624,39
	Einzahlungen - Finanzierung - Mittelherkunft	10.624,39	12.000,00	-1.375,61	0,00	10.624,39
		0,00	0,00	0,00	0,00	0,00
	offene Verbindlichkeiten	0,00				
	offene Forderungen	0,00				
1771000	Landesausstellung Arbeitsgr.Natur (2021 bis 2023)					
	Auszahlungen - Investitionen - Mittelverwendung	0,00	0,00	0,00	53.214,70	53.214,70
	Einzahlungen - Finanzierung - Mittelherkunft	13.958,27	14.000,00	-41,73	39.256,43	53.214,70
		13.958,27	14.000,00	-41,73	-13.958,27	0,00
	offene Verbindlichkeiten	0,00				
	offene Forderungen	0,00				

# Rechnungsabschluss 2023

Gemeinde Weiden an der March

# Nachweis der Investitionstätigkeit

Salden Finanzierungsergebnisse		RA 2023	VA 2023	RA - VA	RA Vorjahre	RA Gesamt
1816000	Straßenbeleuchtung Weiden Heuparz, BetriebsgebOW, (2022 bis 2024)					
	Auszahlungen - Investitionen - Mittelverwendung	36.860,54	35.000,00	1.860,54	113.871,25	150.731,79
	Einzahlungen - Finanzierung - Mittelherkunft	36.860,54	35.000,00	1.860,54	113.871,25	150.731,79
		0,00	0,00	0,00	0,00	0,00
	offene Verbindlichkeiten	0,00				
	offene Forderungen	0,00				
1842000	Waldwirtschaftsplan (2023 bis 2024)					
	Auszahlungen - Investitionen - Mittelverwendung	0,00	16.000,00	-16.000,00	0,00	0,00
	Einzahlungen - Finanzierung - Mittelherkunft	0,00	16.000,00	-16.000,00	0,00	0,00
		0,00	0,00	0,00	0,00	0,00
	offene Verbindlichkeiten	0,00				
	offene Forderungen	0,00				
1870100	Errichtung Photovoltaik (2020 bis 2029)					
	Auszahlungen - Investitionen - Mittelverwendung	3.001,78	50.000,00	-46.998,22	57.054,13	60.055,91
	Einzahlungen - Finanzierung - Mittelherkunft	0,00	50.000,00	-50.000,00	57.054,13	57.054,13
		-3.001,78	0,00	-3.001,78	0,00	-3.001,78
	offene Verbindlichkeiten	0,00				
	offene Forderungen	0,00				
1894000	Dorfzentrum Oberweiden Vorplatz/Stiege; Anschluss Heizwerk (2020 bis 2024)					
	Auszahlungen - Investitionen - Mittelverwendung	22,98	100,00	-77,02	80.183,16	80.206,14
	Einzahlungen - Finanzierung - Mittelherkunft	53.126,14	53.200,00	-73,86	27.080,00	80.206,14
		53.103,16	53.100,00	3,16	-53.103,16	0,00
	offene Verbindlichkeiten	0,00				
	offene Forderungen	0,00				
1894200	Dorfzentrum Zwerndorf (2010 bis 2023)					
	Auszahlungen - Investitionen - Mittelverwendung	0,00	0,00	0,00	0,00	0,00
	Einzahlungen - Finanzierung - Mittelherkunft	-103.561,61	-103.600,00	38,39	103.561,61	0,00
		-103.561,61	-103.600,00	38,39	103.561,61	0,00
	offene Verbindlichkeiten	0,00				
	offene Forderungen	0,00				
<b>Saldo Investive Einzelvorhaben</b>		<b>-386.005,77</b>	<b>-436.600,00</b>	<b>50.594,23</b>	<b>436.547,61</b>	<b>50.541,84</b>
	offene Verbindlichkeiten	0,00				
	offene Forderungen	0,00				

<b>Salden Finanzierungsergebnisse</b>	<b>RA 2023</b>	<b>VA 2023</b>	<b>RA - VA</b>	<b>RA Vorjahre</b>	<b>RA Gesamt</b>
2200000 Sonstige Anschaffungen (2020 bis 9999)					
Auszahlungen - Investitionen - Mittelverwendung	33.229,35	53.400,00	-20.170,65	100.404,15	133.633,50
Einzahlungen - Finanzierung - Mittelherkunft	0,00	0,00	0,00	0,00	0,00
	-33.229,35	-53.400,00	20.170,65	-100.404,15	-133.633,50
offene Verbindlichkeiten	0,00				
offene Forderungen	0,00				
<b>Saldo Sonstige Investitionen</b>	<b>-33.229,35</b>	<b>-53.400,00</b>	<b>20.170,65</b>	<b>-100.404,15</b>	<b>-133.633,50</b>
offene Verbindlichkeiten	0,00				
offene Forderungen	0,00				
<b>Saldo der gesamten Investitionstätigkeit</b>	<b>-419.235,12</b>	<b>-490.000,00</b>	<b>70.764,88</b>	<b>336.143,46</b>	<b>-83.091,66</b>
offene Verbindlichkeiten	0,00				
offene Forderungen	0,00				



Nachweis Kundenforderungen



**Rechnungsabschluss 2023**

Gemeinde Weiden an der March

**Nachweis Kundenforderungen**

Konto	Bezeichnung	Saldo Brutto 31.12.2022	Saldo Brutto 31.12.2023	Netto	USt
	<b>Nicht voranschlagswirksame Gebarung</b>				
0/000000+279000	Diverse Vorschüsse	3.115,62	3.220,00	3.220,00	0,00
0/000000+361200	Bundesgebühren	61,90	0,00	0,00	0,00
0/000000+361210	Hundertsatzgeb.f.Verträge	870,71	5.598,12	5.598,12	0,00
	<b>Summe Nicht voranschlagswirksame Gebarung</b>	<b>4.048,23</b>	<b>8.818,12</b>	<b>8.818,12</b>	<b>0,00</b>
	<b>010000 Hauptverwaltung Gemeindeamt</b>				
2/010000+810000	Erträge aus Leistungen - Inserate Focus	0,00	42,00	42,00	0,00
2/010000+811000	Miet- und Pachtertrag	0,00	120,00	120,00	0,00
	<b>Summe 010000 Hauptverwaltung Gemeindeamt</b>	<b>0,00</b>	<b>162,00</b>	<b>162,00</b>	<b>0,00</b>
	<b>131000 Sonderpolizei Bau- u. Feuerpolizei</b>				
2/131000+816000	Ersatz der Sachver- ständigenhonorare	62,24	0,00	0,00	0,00
	<b>Summe 131000 Sonderpolizei Bau- u. Feuerpolizei</b>	<b>62,24</b>	<b>0,00</b>	<b>0,00</b>	<b>0,00</b>
	<b>240000 Vorschul. Erziehung Kindergarten</b>				
2/240000+810000	Elternbeiträge	832,66	400,00	363,75	36,25
2/240000+810100	Mittagessenbeiträge	1.180,00	1.146,80	1.042,53	104,27
2/240000+810200	Kostenbeitrag - Nach- mittagsbetreuung	1.300,00	1.230,00	1.118,24	111,76
2/240000+829000	Sonstige Einnahmen	83,60	55,00	50,00	5,00
	<b>Summe 240000 Vorschul. Erziehung Kindergarten</b>	<b>3.396,26</b>	<b>2.831,80</b>	<b>2.574,52</b>	<b>257,28</b>
	<b>521000 Umweltschutz Teichwasseruntersuchungen</b>				
2/521000+828000	Rückersätze von Ausgaben	39,00	0,00	0,00	0,00
	<b>Summe 521000 Umweltschutz Teichwasseruntersuchungen</b>	<b>39,00</b>	<b>0,00</b>	<b>0,00</b>	<b>0,00</b>
	<b>749000 Wasserentnahmestelle</b>				
2/749000+852000	Gebühren Wasserentnahmestelle/Waschplatz	14,40	0,00	0,00	0,00
	<b>Summe 749000 Wasserentnahmestelle</b>	<b>14,40</b>	<b>0,00</b>	<b>0,00</b>	<b>0,00</b>
	<b>816000 Öffentl. Einrichtungen Öffentl. Beleuchtung</b>				
2/816000+828000	Rückersätze von Aufwendungen	0,00	3.642,40	3.642,40	0,00
	<b>Summe 816000 Öffentl. Einrichtungen Öffentl. Beleuchtung</b>	<b>0,00</b>	<b>3.642,40</b>	<b>3.642,40</b>	<b>0,00</b>
	<b>817000 Friedhöfe Weiden/March</b>				
2/817000+852000	Grabstellengebühren	480,00	380,00	380,00	0,00
2/817000+852100	Begräbnis- und Leichenkammergebühren	547,60	0,00	0,00	0,00
	<b>Summe 817000 Friedhöfe Weiden/March</b>	<b>1.027,60</b>	<b>380,00</b>	<b>380,00</b>	<b>0,00</b>

**Rechnungsabschluss 2023**

Gemeinde Weiden an der March

**Nachweis Kundenforderungen**

Konto	Bezeichnung	Saldo Brutto 31.12.2022	Saldo Brutto 31.12.2023	Netto	USt
<b>840000</b>	<b>Liegenschaften Grundbesitz</b>				
2/840000+811000	Erlöse aus Ver- pachtungen	2,18	39,56	39,56	0,00
2/840000+811200	Pacht für Ufer- parzellen	0,00	19.793,23	19.793,23	0,00
	<b>Summe 840000 Liegenschaften Grundbesitz</b>	<b>2,18</b>	<b>19.832,79</b>	<b>19.832,79</b>	<b>0,00</b>
<b>842000</b>	<b>Liegenschaften Waldbesitz</b>				
2/842000+810000	Erlös aus Holzverkauf	1.650,00	0,00	0,00	0,00
	<b>Summe 842000 Liegenschaften Waldbesitz</b>	<b>1.650,00</b>	<b>0,00</b>	<b>0,00</b>	<b>0,00</b>
<b>850000</b>	<b>Öffentl. Einrichtungen Wasserversorgung</b>				
2/850000+300000	Kapitaltransfers von Bund, Bundesfonds und Bundeskammern (einmalig)	88.516,08	101.599,35	101.599,35	0,00
2/850000+307000	Kapitaltransfers von privaten Haushalten und privaten Organisationen ohne Erwerbszweck und ande	2.340,03	260,87	237,15	23,72
2/850000+828000	Rückersätze von Aufwendungen WVA	0,00	4.809,23	4.372,01	437,22
2/850000+852101	GVU Bereitstellungsgebühr	3.363,86	1.221,00	1.110,00	111,00
2/850000+852201	GVU Wasserbezugsgebühr	-1.935,68	3.726,84	3.387,82	339,02
	<b>Summe 850000 Öffentl. Einrichtungen Wasserversorgung</b>	<b>92.284,29</b>	<b>111.617,29</b>	<b>110.706,33</b>	<b>910,96</b>
<b>851000</b>	<b>Betriebe Abwasserbeseitigung</b>				
2/851000+300000	Kapitaltransfers Bund, Bundesfonds und Bundeskammern (einmalig)	79.512,79	57.075,91	57.075,91	0,00
2/851000+307000	Kapitaltransfers von privaten Haushalten und privaten Organisationen ohne Erwerbszweck und ande	3.640,04	504,52	458,65	45,87
2/851000+852101	GVU Kanalbenützungsgebühr	-26.347,81	7.351,13	6.682,54	668,59
	<b>Summe 851000 Betriebe Abwasserbeseitigung</b>	<b>56.805,02</b>	<b>64.931,56</b>	<b>64.217,10</b>	<b>714,46</b>
<b>853000</b>	<b>Liegenschaften Wohngebäude</b>				
2/853000+811000	Mieten und Betriebs- kostenersätze	-304,35	-65,84	-54,87	-10,97
2/853000+828000	Rückersätze von Aufwendungen	734,87	1.043,49	1.043,49	0,00
	<b>Summe 853000 Liegenschaften Wohngebäude</b>	<b>430,52</b>	<b>977,65</b>	<b>988,62</b>	<b>-10,97</b>
<b>912000</b>	<b>Kapitalvermögen Rücklagen</b>				
2/912000+829500	Wertzuwachs Abfertigungsversicherung	40.218,68	44.486,26	44.486,26	0,00
	<b>Summe 912000 Kapitalvermögen Rücklagen</b>	<b>40.218,68</b>	<b>44.486,26</b>	<b>44.486,26</b>	<b>0,00</b>
<b>920000</b>	<b>Öffentliche Abgaben Ausschließl. Gde.abg.</b>				
1/920000-720000	Vergütungen GVU	-573,76	-732,94	-732,94	0,00
2/920000+830000	Grundsteuer A	-26,80	0,00	0,00	0,00
2/920000+830001	GVU Grundsteuer A	1.406,49	-1.985,55	-1.985,55	0,00
2/920000+831000	Grundsteuer B	-2,20	0,00	0,00	0,00
2/920000+831001	GVU Grundsteuer B	6.291,62	5.019,31	5.019,31	0,00



## Rechnungsabschluss 2023

Gemeinde Weiden an der March

## Nachweis Kundenforderungen

Konto	Bezeichnung	Saldo Brutto	Saldo Brutto	Netto	USt
		31.12.2022	31.12.2023		
2/920000+833101	GVU Kommunalsteuer	51.965,15	28.929,60	28.929,60	0,00
2/920000+838000	Hundeabgabe	105,00	-15,00	-15,00	0,00
2/920000+849000	Mahngebühren	72,00	6,00	6,00	0,00
2/920000+850000	Aufschließungsbeiträge	-6,00	5.994,00	5.994,00	0,00
2/920000+856000	Verwaltungsabgaben	154,90	0,00	0,00	0,00
2/920000+857000	Kommissionsgebühren	27,60	0,00	0,00	0,00
<b>Summe 920000 Öffentliche Abgaben Ausschließl. Gde.abg.</b>		<b>59.414,00</b>	<b>37.215,42</b>	<b>37.215,42</b>	<b>0,00</b>
<b>Gesamt</b>		<b>Brutto</b>	<b>Brutto</b>	<b>Netto</b>	<b>USt</b>
		<b>31.12.2022</b>	<b>31.12.2023</b>		
		<b>259.392,42</b>	<b>294.895,29</b>	<b>293.023,56</b>	<b>1.871,73</b>
		<b>Einnahmen</b>	<b>295.628,23</b>	<b>293.756,50</b>	<b>1.871,73</b>
		<b>Ausgaben</b>	<b>-732,94</b>	<b>-732,94</b>	<b>0,00</b>

## Forderungen

Konto	Bezeichnung	Saldo lt. Konto	Saldo lt. Konto	Offen	Differenz
		31.12.2022	31.12.2023		
230000	Kurzfristige Forderungen aus Lieferungen und Leistungen	9.082,27	40.341,05	40.341,05	0,00
231000	Langfristige Forderungen aus Lieferungen und Leistungen	0,00	0,00	0,00	0,00
233000	Forderungen aus Abgaben	42.062,60	51.392,72	51.392,72	0,00
284000	Sonstige langfristige Forderungen	208.247,55	203.161,52	203.161,52	0,00
<b>Summe</b>		<b>259.392,42</b>	<b>294.895,29</b>	<b>294.895,29</b>	<b>0,00</b>



Nachweis Lieferantenverbindlichkeiten



**Rechnungsabschluss 2023**

Gemeinde Weiden an der March

**Nachweis Lieferantenverbindlichkeiten**

Konto	Bezeichnung	Saldo Brutto 31.12.2022	Saldo Brutto 31.12.2023	Netto	USt
	<b>Nicht voranschlagswirksame Gebarung</b>				
9/000000-279000	Diverse Vorschüsse	0,00	3.220,00	3.220,00	0,00
9/000000-362100	BVA	-125,16	452,78	452,78	0,00
	<b>Summe Nicht voranschlagswirksame Gebarung</b>	<b>-125,16</b>	<b>3.672,78</b>	<b>3.672,78</b>	<b>0,00</b>
	<b>010000 Hauptverwaltung Gemeindeamt</b>				
1/010000-456000	Büromaterial	182,84	0,00	0,00	0,00
1/010000-457000	Gesetzblätter, Zeit- schriften, Formulare	1.235,39	0,00	0,00	0,00
1/010000-616000	Instandhaltung der Maschinen (Computer)	68,40	1.266,36	1.266,36	0,00
1/010000-630000	Portogebühren	0,00	413,20	413,20	0,00
1/010000-631000	Telefongebühren	330,06	93,60	93,60	0,00
1/010000-700000	Miet- und Pachtaufwand	0,00	264,00	264,00	0,00
1/010000-729000	Sonstige Ausgaben	105,00	30,00	30,00	0,00
	<b>Summe 010000 Hauptverwaltung Gemeindeamt</b>	<b>1.921,69</b>	<b>2.067,16</b>	<b>2.067,16</b>	<b>0,00</b>
	<b>019000 Hauptverwaltung Repräsentation</b>				
1/019000-723000	Repräsentationsaus- lagen	0,00	204,10	204,10	0,00
	<b>Summe 019000 Hauptverwaltung Repräsentation</b>	<b>0,00</b>	<b>204,10</b>	<b>204,10</b>	<b>0,00</b>
	<b>212000 Allgemeinbildender Unterricht</b>				
1/212000-752000	Schulumlage für Mittelschulgemeinden	16.747,03	0,00	0,00	0,00
	<b>Summe 212000 Allgemeinbildender Unterricht</b>	<b>16.747,03</b>	<b>0,00</b>	<b>0,00</b>	<b>0,00</b>
	<b>240000 Vorschul. Erziehung Kindergarten</b>				
1/240000-590000	Freiwillige Sozialleistungen	0,00	180,00	180,00	0,00
1/240000-600000	Strom	0,00	287,00	239,17	47,83
1/240000-614000	Instandhaltung der Gebäude	438,49	1.376,10	1.214,56	161,54
1/240000-631000	Telefongebühren	66,58	0,00	0,00	0,00
	<b>Summe 240000 Vorschul. Erziehung Kindergarten</b>	<b>505,07</b>	<b>1.843,10</b>	<b>1.633,73</b>	<b>209,37</b>
	<b>469000 Familienpolitische Maßnahmen</b>				
1/469000-768000	Geburtsgutschein, Windeltonne	-18,88	0,00	0,00	0,00
	<b>Summe 469000 Familienpolitische Maßnahmen</b>	<b>-18,88</b>	<b>0,00</b>	<b>0,00</b>	<b>0,00</b>
	<b>631000 Wasserschutzbau Konkurrenzgewässer</b>				
1/631000-752000	Beiträge an Wasser verbände	1.557,00	0,00	0,00	0,00
	<b>Summe 631000 Wasserschutzbau Konkurrenzgewässer</b>	<b>1.557,00</b>	<b>0,00</b>	<b>0,00</b>	<b>0,00</b>

**Rechnungsabschluss 2023**

Gemeinde Weiden an der March

**Nachweis Lieferantenverbindlichkeiten**

Konto	Bezeichnung	Saldo Brutto 31.12.2022	Saldo Brutto 31.12.2023	Netto	USt
<b>640000</b>	<b>Straßenverkehr</b>				
1/640000-400000	Geringwertige Wirtschaftsgüter (GWG)	0,00	117,74	117,74	0,00
	<b>Summe 640000 Straßenverkehr</b>	<b>0,00</b>	<b>117,74</b>	<b>117,74</b>	<b>0,00</b>
<b>710000</b>	<b>Güterwegerhaltung Weiden an der March</b>				
1/710000-611000	Instandhaltung der Güterwege	0,00	3.391,00	3.391,00	0,00
	<b>Summe 710000 Güterwegerhaltung Weiden an der March</b>	<b>0,00</b>	<b>3.391,00</b>	<b>3.391,00</b>	<b>0,00</b>
<b>814000</b>	<b>Öffentl.Einrichtungen Straßenreinigung</b>				
1/814000-720000	Kostenbeiträge (Kostenersätze) für Leistungen (Mitarbeiter Weiden)	0,00	571,20	571,20	0,00
	<b>Summe 814000 Öffentl.Einrichtungen Straßenreinigung</b>	<b>0,00</b>	<b>571,20</b>	<b>571,20</b>	<b>0,00</b>
<b>816000</b>	<b>Öffentl. Einrichtungen Öffentl. Beleuchtung</b>				
1/816000-619000	Instandhaltung der Straßenbel. und Uhren	19,34	0,00	0,00	0,00
	<b>Summe 816000 Öffentl. Einrichtungen Öffentl. Beleuchtung</b>	<b>19,34</b>	<b>0,00</b>	<b>0,00</b>	<b>0,00</b>
<b>817000</b>	<b>Friedhöfe Weiden/March</b>				
1/817000-610000	Instandhaltung der Friedhöfe	15.000,00	0,00	0,00	0,00
1/817000-728000	Entgelte für das Öffnen von Gräbern	337,60	0,00	0,00	0,00
	<b>Summe 817000 Friedhöfe Weiden/March</b>	<b>15.337,60</b>	<b>0,00</b>	<b>0,00</b>	<b>0,00</b>
<b>820100</b>	<b>Bauhof</b>				
1/820100-400000	Geringwertige Wirtschaftsgüter (GWG inkl. Arbeitskleidung)	197,99	0,00	0,00	0,00
1/820100-600000	Energiebezüge, Strom	0,00	50,00	50,00	0,00
1/820100-600100	Energiebezüge	0,00	50,00	50,00	0,00
1/820100-618000	Instandhaltung von sonstigen Anlagen	55,22	0,00	0,00	0,00
	<b>Summe 820100 Bauhof</b>	<b>253,21</b>	<b>100,00</b>	<b>100,00</b>	<b>0,00</b>
<b>831000</b>	<b>Betriebsähnln.Einrichtungen Freibäder und Badeteich</b>				
5/831000-006000	Sonstige Grundstückseinrichtungen	13.431,92	0,00	0,00	0,00
	<b>Summe 831000 Betriebsähnln.Einrichtungen Freibäder und Badeteich</b>	<b>13.431,92</b>	<b>0,00</b>	<b>0,00</b>	<b>0,00</b>
<b>840000</b>	<b>Liegenschaften Grundbesitz</b>				
1/840000-710000	Steuern u. Abgaben	0,00	-112,00	-112,00	0,00
	<b>Summe 840000 Liegenschaften Grundbesitz</b>	<b>0,00</b>	<b>-112,00</b>	<b>-112,00</b>	<b>0,00</b>

# Rechnungsabschluss 2023

Gemeinde Weiden an der March

## Nachweis Lieferantenverbindlichkeiten

Konto	Bezeichnung	Saldo Brutto 31.12.2022	Saldo Brutto 31.12.2023	Netto	USt
<b>842000</b>	<b>Liegenschaften Waldbesitz</b>				
1/842000-610000	Pflege der Wald- grundstücke	0,00	35,90	35,90	0,00
	<b>Summe 842000 Liegenschaften Waldbesitz</b>	<b>0,00</b>	<b>35,90</b>	<b>35,90</b>	<b>0,00</b>
<b>850000</b>	<b>Öffentl. Einrichtungen Wasserversorgung</b>				
1/850000-612000	Instandhaltung der Wasserwerke	1.120,96	0,00	0,00	0,00
1/850000-631000	Telekommunikationsdienste	15,60	15,60	13,00	2,60
	<b>Summe 850000 Öffentl. Einrichtungen Wasserversorgung</b>	<b>1.136,56</b>	<b>15,60</b>	<b>13,00</b>	<b>2,60</b>
<b>851000</b>	<b>Betriebe Abwasserbeseitigung</b>				
1/851000-600000	Strom (Beleuchtung, Pumpwerke)	0,00	201,31	141,64	59,67
1/851000-612000	Instandhaltung der Anlage	2.604,13	0,00	0,00	0,00
1/851000-631000	Telefongebühren	24,22	0,00	0,00	0,00
5/851000-004100	Anpassung an den Stand der Technik	4.560,00	0,00	0,00	0,00
	<b>Summe 851000 Betriebe Abwasserbeseitigung</b>	<b>7.188,35</b>	<b>201,31</b>	<b>141,64</b>	<b>59,67</b>
<b>852000</b>	<b>Öffentl. Einrichtungen Müllbeseitigung</b>				
1/852000-728000	Sperrmüll- u. Sonderabfallsammlung	0,00	27,10	23,67	3,43
2/852000+816000	Kostenersätze	289,08	292,55	265,95	26,60
	<b>Summe 852000 Öffentl. Einrichtungen Müllbeseitigung</b>	<b>-289,08</b>	<b>-265,45</b>	<b>-242,28</b>	<b>-23,17</b>
<b>853000</b>	<b>Liegenschaften Wohngebäude</b>				
1/853000-600000	Strom (Beleuchtung)	550,00	1.134,00	1.103,17	30,83
1/853000-600100	Heizung	1.022,00	1.817,00	1.514,17	302,83
1/853000-614000	Instandhaltung der Wohngebäude	0,00	477,00	397,50	79,50
	<b>Summe 853000 Liegenschaften Wohngebäude</b>	<b>1.572,00</b>	<b>3.428,00</b>	<b>3.014,84</b>	<b>413,16</b>
<b>871000</b>	<b>Fernwärmeversorgung</b>				
1/871000-451000	Brennstoff Hackschnitzel	3.336,50	1.938,87	1.715,81	223,06
	<b>Summe 871000 Fernwärmeversorgung</b>	<b>3.336,50</b>	<b>1.938,87</b>	<b>1.715,81</b>	<b>223,06</b>
<b>894000</b>	<b>Veranstaltungshallen Dorfzentrum Oberweiden</b>				
1/894000-614000	Instandhaltung der Gebäude	0,00	148,80	148,80	0,00
	<b>Summe 894000 Veranstaltungshallen Dorfzentrum Oberweiden</b>	<b>0,00</b>	<b>148,80</b>	<b>148,80</b>	<b>0,00</b>
<b>894100</b>	<b>Veranstaltungshalle DZ Baumgarten</b>				
1/894100-614000	Instandhaltung der Gebäude	50,95	52,37	52,37	0,00
	<b>Summe 894100 Veranstaltungshalle DZ Baumgarten</b>	<b>50,95</b>	<b>52,37</b>	<b>52,37</b>	<b>0,00</b>

# Rechnungsabschluss 2023

Gemeinde Weiden an der March

## Nachweis Lieferantenverbindlichkeiten

Konto	Bezeichnung	Saldo Brutto 31.12.2022	Saldo Brutto 31.12.2023	Netto	USt
<b>920000</b>	<b>Öffentliche Abgaben Ausschließl. Gde.abg.</b>				
1/920000-720000	Vergütungen GVU	0,00	-207,02	-207,02	0,00
	<b>Summe 920000 Öffentliche Abgaben Ausschließl. Gde.abg.</b>	<b>0,00</b>	<b>-207,02</b>	<b>-207,02</b>	<b>0,00</b>
	<b>Gesamt</b>	<b>Brutto 31.12.2022</b>	<b>Brutto 31.12.2023</b>	<b>Netto</b>	<b>USt</b>
		<b>62.624,10</b>	<b>17.203,46</b>	<b>16.318,77</b>	<b>884,69</b>
		<b>Ausgaben</b>	<b>17.496,01</b>	<b>16.584,72</b>	<b>911,29</b>
		<b>Einnahmen</b>	<b>292,55</b>	<b>265,95</b>	<b>26,60</b>

### Verbindlichkeiten

Konto	Bezeichnung	Saldo lt. Konto 31.12.2022	Saldo lt. Konto 31.12.2023	Offen	Differenz
331000	Kurzfristige Verbindlichkeiten aus Lieferungen und Leistungen	62.624,10	17.203,46	17.203,46	0,00
332000	Langfristige Verbindlichkeiten aus Lieferungen und Leistungen	0,00	0,00	0,00	0,00
333000	Kurzfristige Verbindlichkeiten aus Abgaben	0,00	0,00	0,00	0,00
<b>Summe</b>		<b>62.624,10</b>	<b>17.203,46</b>	<b>17.203,46</b>	<b>0,00</b>



Nettovermögensveränderungsrechnung (Anlage 1d)



# Rechnungsabschluss 2023

Gemeinde Weiden an der March

## Nettovermögensveränderungsrechnung (Anlage 1d)

Nettovermögensveränderungsrechnung	Saldo der Eröffnungsbilanz	Kumuliertes Nettoergebnis	Haushalts-rücklagen	Neubewertungs-rücklagen	Fremdwährungs-umrechnungs-rücklagen	Summe Nettovermögen
<b>Nettovermögen zum 31.12.2022</b>	<b>17.113.576,17</b>	<b>156.242,13</b>	<b>17.186.596,83</b>	<b>0,00</b>	<b>0,00</b>	<b>34.456.415,13</b>
1. Änderungen der Ansatz- und Bewertungsmethoden	0,00	0,00	XXXXXXXXXXXXXXXX	0,00	0,00	0,00
2. Nacherfassung von Vermögenswerten	0,00	0,00	0,00	0,00	0,00	0,00
3. Änderung der erstmaligen Eröffnungsbilanz (gem. § 38 Abs. 8)	0,00	0,00	0,00	0,00	0,00	0,00
<b>Angepasstes Nettovermögen zum 31.12.2022</b>	<b>17.113.576,17</b>	<b>156.242,13</b>	<b>17.186.596,83</b>	<b>0,00</b>	<b>0,00</b>	<b>34.456.415,13</b>
4. Veränderung aus der Bewertung von zur Veräußerung verfügbarer Finanzinstrumente	XXXXXXXXXXXXXXXX	XXXXXXXXXXXXXXXX	XXXXXXXXXXXXXXXX	0,00	XXXXXXXXXXXXXXXX	0,00
5. Veränderung aus der Bewertung von Beteiligungen	XXXXXXXXXXXXXXXX	XXXXXXXXXXXXXXXX	XXXXXXXXXXXXXXXX	0,00	XXXXXXXXXXXXXXXX	0,00
6. Veränderung aus der Umrechnung von Vermögen und Fremdmittel in fremder Währung	XXXXXXXXXXXXXXXX	XXXXXXXXXXXXXXXX	XXXXXXXXXXXXXXXX	XXXXXXXXXXXXXXXX	0,00	0,00
<b>Summe Nettoveränderung, die nicht in die Ergebnisrechnung eingegangen ist</b>						
7. Nettoergebnis des Finanzjahres (SA0)	XXXXXXXXXXXXXXXX	-205.535,85	XXXXXXXXXXXXXXXX	XXXXXXXXXXXXXXXX	XXXXXXXXXXXXXXXX	-205.535,85
8. Zuweisung und Entnahmen von Haushaltsrücklagen (SU23)	XXXXXXXXXXXXXXXX	205.535,85	-205.535,85	XXXXXXXXXXXXXXXX	XXXXXXXXXXXXXXXX	0,00
<b>Nettovermögen zum 31.12.2023</b>	<b>17.113.576,17</b>	<b>156.242,13</b>	<b>16.981.060,98</b>	<b>0,00</b>	<b>0,00</b>	<b>34.250.879,28</b>



Nachweis über Transferzahlungen (Anlage 6a)



Haushaltskonto	Bezeichnung Ansatz	Bezeichnung Post	Summe Einzahlungen	Summe Auszahlungen
<b>Transferzahlungen von/an Bund, Bundesfonds, Bundeskammern</b>				
<b>Gesamtsumme Transferzahlungen von/an Bund, Bundesfonds, Bundeskammern</b>			<b>1.101.551,89</b>	<b>0,00</b>
<b>Summe Kapitaltransfers</b>			<b>27.417,11</b>	<b>0,00</b>
<b>Summe Laufende Transfers</b>			<b>1.074.134,78</b>	<b>0,00</b>
2/273000+860000	Volksbüchereien	Transfers von Bund, Bundesfonds und Bundeskammern	700,00	
2/612000+860000	Straßenbau Gemeindestraßen	Transfers von Bund, Bundesfonds und Bundeskammern	2.260,86	
2/850000+300000	Öffentl. Einrichtungen Wasserversorgung	Kapitaltransfers von Bund, Bundesfonds und Bundeskammern (einmalig)	4.980,23	
2/850000+860000	Öffentl. Einrichtungen Wasserversorgung	Transfers von Bund, Bundesfonds und Bundeskammern (z.B. KPC Zinsenzuschuss) (laufend)	188,77	
2/851000+300000	Betriebe Abwasserbeseitigung	Kapitaltransfers Bund, Bundesfonds und Bundeskammern (einmalig)	22.436,88	
2/851000+860000	Betriebe Abwasserbeseitigung	Transfers von Bund, Bundesfonds und Bundeskammern (z.B. Zinsenzuschuss KPC) (laufend)	59.431,75	
2/925000+859400	Öffentliche Abgaben Ertragsanteile	Ertragsanteile nach dem ABVS	997.917,07	
2/940000+860000	Finanzzuweisungen und Zuschüsse	Transfers von Bund, Bundesfonds und Bundeskammern	7.653,00	
2/941000+860000	Zuschüsse nach dem FAG	Transfers von Bund, Bundesfonds und Bundeskammern (laufend) FAG §24 1+2	5.983,33	
<b>Transferzahlungen von/an Länder, Landesfonds, Landesammern</b>				
<b>Gesamtsumme Transferzahlungen von/an Länder, Landesfonds, Landesammern</b>			<b>239.076,07</b>	<b>230.645,69</b>
<b>Summe Kapitaltransfers</b>			<b>15.958,27</b>	<b>0,00</b>
<b>Summe Laufende Transfers</b>			<b>223.117,80</b>	<b>230.645,69</b>
2/024000+816000	Hauptverwaltung Wahlamt	Kostensätze für Wahlen (Volksbegehren)	1.277,02	
2/273000+861000	Volksbüchereien	Transfers von Ländern, Landesfonds und Landesammern	1.900,00	
2/921000+861000	Land u. Gemeinden geteilte Abgaben	Transfers von Ländern, Landesfonds und Landesammern	6.236,99	
2/940000+861000	Finanzzuweisungen und Zuschüsse	Transfers von Ländern, Landesfonds und Landesammern	2.901,32	
2/940000+871100	Finanzzuweisungen und Zuschüsse	Kapitaltransfers aus Gemeinde-Bedarfszuweisungsmittel	8.802,47	
6/612100+871000	Straßenbau Zwerndorf u.Oberweiden	Beihilfen aus Bedarfs- zuweisungen	100.000,00	
6/710000+301000	Güterwegerhaltung Weiden an der March	Kapitaltransfers von Ländern, Landesfonds und Landesammern	2.000,00	
6/710000+871000	Güterwegerhaltung Weiden an der March	Beihilfen aus Bedarfs- zuweisungen	2.000,00	
6/771000+301000	Fremdenverkehr/Landesausstellung	Kapitaltransfers von Ländern, Landesfonds und Landesammern	13.958,27	
6/820100+871000	Bauhof	Beihilfen aus Bedarfszuweisungen	100.000,00	
1/220000-751000	Berufsbildende Pflichtschulen	Transfers an Länder, Landesfonds und Landesammern		12.880,00
1/419000-751000	Sonstige Einrichtungen und Maßnahmen	Sozialhilfe Wohnsitzgemeindebeitrag		454,87
1/419000-751100	Sonstige Einrichtungen und Maßnahmen	Sozialhilfe Umlage		178.993,90
1/439000-751000	Sonstige Einrichtungen und Maßnahmen	Jugendwohlfahrtsumlage		34.360,34
1/510000-751000	Medizinische Bereichsversorgung	Beitrag an Pensionsverband		3.950,71
1/562100-752000	Krankenanstalten	Transfers an Gemeinden, Gemeindeverbände (ohne marktbestimmte Tätigkeit) und Gemeindefonds		5,87

**Rechnungsabschluss 2023**

Gemeinde Weiden an der March

**Nachweis über Transferzahlungen (Anlage 6a)**

Haushaltskonto	Bezeichnung Ansatz	Bezeichnung Post	Summe Einzahlungen	Summe Auszahlungen
<b>Transferzahlungen von/an Gemeinden, Gemeindeverbände, Gemeindefonds</b>				
<b>Gesamtsumme Transferzahlungen von/an Gemeinden, Gemeindeverbände, Gemeindefonds</b>			<b>10.730,38</b>	<b>506.281,92</b>
<b>Summe Kapitaltransfers</b>			<b>0,00</b>	<b>0,00</b>
<b>Summe Laufende Transfers</b>			<b>10.730,38</b>	<b>506.281,92</b>
2/852000+816000	Öffentl.Einrichtungen Müllbeseitigung	Kostenersätze	10.730,38	
1/022000-752000	Hauptverwaltung Standesamt	Beitrag an Standes- amtsverband		10.400,00
1/211000-752000	Allgemeinbildender Unterricht	Schulumlage für Volksschulgemeinden		64.282,60
1/212000-752000	Allgemeinbildender Unterricht	Schulumlage für Mittelschulgemeinden		70.167,17
1/213000-752000	Allgemeinbildender Unterricht	Schulumlage für Sonderschule		16.877,95
1/214000-752000	Allgemeinbildender Unterricht	Schulumlage für Polytechn.lehrg. Gsdf.		-3.628,63
1/320000-752000	Beiträge an Musikschule	Beitrag für Musikschüler		26.290,61
1/562000-752000	Krankenanstalten	Sprengelbeitrag NÖKAS (Zweckaufwand)		291.320,27
1/631000-752000	Wasserschutzbau Konkurrenzgewässer	Beiträge an Wasser verbände		30.571,95
<b>Transferzahlungen von/an Sozialversicherungsträger</b>				
<b>Gesamtsumme Transferzahlungen von/an Sozialversicherungsträger</b>			<b>0,00</b>	<b>0,00</b>
<b>Summe Kapitaltransfers</b>			<b>0,00</b>	<b>0,00</b>
<b>Summe Laufende Transfers</b>			<b>0,00</b>	<b>0,00</b>
<b>Transferzahlungen von/an sonst. Träger des öffentlichen Rechts</b>				
<b>Gesamtsumme Transferzahlungen von/an sonst. Träger des öffentlichen Rechts</b>			<b>0,00</b>	<b>210,21</b>
<b>Summe Kapitaltransfers</b>			<b>0,00</b>	<b>0,00</b>
<b>Summe Laufende Transfers</b>			<b>0,00</b>	<b>210,21</b>
1/180000-726000	Landesverteidigung Zivilschutz	Mitgliedsbeitrag - Zivilschutz		210,21
<b>Gesamtsumme</b>			<b>1.351.358,34</b>	<b>737.137,82</b>



Nachweis über Haushaltsrücklagen und  
Zahlungsmittelreserven (Anlage 6b)



# Rechnungsabschluss 2023

Gemeinde Weiden an der March

# Nachweis über Haushaltsrücklagen und Zahlungsmittelreserven (Anlage 6b)

Haushaltsrücklagen		Rücklagenstand			Rücklagenstand			Zahlungsmittelreserven		
Nr.	Verwendungszweck	31.12.2022	Zuführungen	Entnahmen	31.12.2023	31.12.2022	31.12.2023	Konto-/Sparbuchnummer		
8/9990934/00001	Rücklage Wasserwerk	158.609,80	528,70	0,00	159.138,50	158.609,80	159.138,50	ZW 80 294080		
								AT10 4211 0410 2125 7501		
8/9990934/00002	Rücklage Abwasseranlage	47.864,77	159,55	0,00	48.024,32		48.024,32	ZW 81 294081		
								AT37 4211 0410 2125 7500		
<b>Zweckgebundene Haushaltsrücklagen</b>		<b>206.474,57</b>	<b>688,25</b>	<b>0,00</b>	<b>207.162,82</b>	<b>158.609,80</b>	<b>207.162,82</b>			
8/9990935/00001	Eröffnungsrücklage aus bis zu 50 % des Eröffnungsbilanzsaldos ohne ZMR	16.980.122,26	0,00	1.299.973,89	15.680.148,37					
<b>Allgemeine Haushaltsrücklagen</b>		<b>16.980.122,26</b>	<b>0,00</b>	<b>1.299.973,89</b>	<b>15.680.148,37</b>					
8/9997935/00001	Haushaltspotential Rücklage	0,00	1.093.749,79	0,00	1.093.749,79					
<b>Rücklagen ohne Zahlungsmittelreserven</b>		<b>0,00</b>	<b>1.093.749,79</b>	<b>0,00</b>	<b>1.093.749,79</b>					
<b>Gesamtsummen</b>		<b>17.186.596,83</b>	<b>1.094.438,04</b>	<b>1.299.973,89</b>	<b>16.981.060,98</b>	<b>158.609,80</b>	<b>207.162,82</b>			



Einzelnachweis über Finanzschulden und Schuldendienst  
(Anlage 6c)

Kontonummer Darlehensnr.	Ansatz	Darlehensgeber/Staat Aktenzahl	Verwendungszweck Genehmigungsdatum/-vermerk	Beschluss-Datum	Zinssatz	Währung	Laufzeit
<b>1. Darlehen für Investitionszwecke</b>							
<b>1.1. ... von Trägern des öffentlichen Rechts</b>							
<b>1.1.1. ... von Bund, Bundesfonds, Bundeskammern</b>							
<b>1.1.2. ... von Ländern, Landesfonds, Landeskammern</b>							
91613 5	851900	W W F/AT 5	Kanal, 602502767	ABA Darlehen	1,000%	EUR	01.01.2004 - normal verzir 31.12.2037
<b>1.1.3. ... von Gemeinden, Gemeindeverbänden, Gemeindefonds</b>							
<b>1.1.4. ... von Sozialversicherungsträgern</b>							
<b>1.1.5. ... von sonstigen Trägern des öffentlichen Rechts</b>							
<b>1.2. ... von Beteiligungen der Gebietskörperschaft (ohne Finanzunternehmungen)</b>							
<b>1.3. ... von Unternehmen (ohne Beteiligungen und ohne Finanzunternehmungen)</b>							
<b>1.4. ... von Finanzunternehmen</b>							
<b>1.4.1. ... von Finanzunternehmen im Inland</b>							
91612 1	850000	Marchfelder Bank eG/AT Marchfelder Bank (2103)	Wasserwerk	Wasserwerk	0,500%	EUR	01.01.2018 - euribor3m 03.12.2045
91612 2	851000	Marchfelder Bank eG/AT 2 (AT46 4211 0410 2125 2100)	Abwasserbeseitigung BA 01 09.12.1997/WWF-04652-01/1	24.03.1998 Betriebe Abwasserbeseitigung	4,000%	EUR	02.01.1998 - nieder verzin:30.06.2030
91612 3	851000	Marchfelder Bank eG/AT WWF-04652-02/2 (2101)	Abwasserbeseitigung BA 02 14.07.1999/WWF-04652-02/2	06.07.1999 Betriebe Abwasserbeseitigung	4,000%	EUR	01.01.1999 - nieder verzin:31.12.2026
91612 4	851000	Marchfelder Bank eG/AT 4 (AT89 4211 0410 2125 2102)	Abwasserbeseitigung BA 03	27.06.2001 Betriebe Abwasserbeseitigung	4,550%	EUR	01.01.2001 - nieder verzin:31.12.2026
91612 6	851000	Marchfelder Bank eG/AT 6 (AT35 4211 0410 2125 2104)	ABA Anpassung an den Stand der Technik /keine weil Abwasser	22.02.2021 ABA Anpassung an den Stand der Technik	0,320%	EUR	01.01.2022 - EURIBOR 31.12.2048
91614 1	850000	Raiffeisen-Regionalbank Gänserndorf eGen/AT Bank Raika	Wasserwerk /keine	22.02.2021 Öffentl. Einrichtungen Wasserversorgung	0,500%	EUR	01.01.2016 - normal verzir 31.12.2044
<b>1.4.2. ... von Finanzunternehmen im Ausland</b>							

Kontonummer Darlehensnr.	Darlehenshöhe Gesamt	Buchwert 31.12.2022	Zugang	Tilgung	Zinsen	Summe Schuldendienst	Schuldendienst- ersätze	Buchwert 31.12.2023	Kursgewinn/ -verlust	Buchwert inkl. KG/KV	Netto Schuldendienst
91613 5	53.127,00	64.198,92	652,56	0,00	652,56	652,56	0,00	64.851,48	0,00	64.851,48	652,56
91612 1	600.000,00	528.000,00	0,00	24.000,00	21.106,44	45.106,44	0,00	504.000,00	0,00	504.000,00	45.106,44
91612 2	1.308.111,02	178.365,52	0,00	48.332,42	4.109,58	52.442,00	0,00	130.033,10	0,00	130.033,10	52.442,00
91612 3	1.816.820,85	126.611,63	0,00	26.113,78	3.099,22	29.213,00	0,00	100.497,85	0,00	100.497,85	29.213,00
91612 4	1.017.419,00	185.695,85	0,00	19.892,71	4.966,29	24.859,00	0,00	165.803,14	0,00	165.803,14	24.859,00
91612 6	500.000,00	500.000,00	0,00	20.000,00	17.936,06	37.936,06	0,00	480.000,00	0,00	480.000,00	37.936,06
91614 1	500.000,00	423.947,52	0,00	14.411,67	16.167,42	30.579,09	0,00	409.535,85	0,00	409.535,85	30.579,09

Kontonummer Darlehensnr.	Ansatz	Darlehensgeber/Staat Aktenzahl	Verwendungszweck Genehmigungsdatum/-vermerk	Beschluss- Datum	Zinssatz	Währung	Laufzeit
-----------------------------	--------	-----------------------------------	--	---------------------	----------	---------	----------

1.5. ... von Sonstigen

---

**Zwischensumme**

**2. Finanzschulden für den laufenden Aufwand**

2.1. ... von Trägern des öffentlichen Rechts

2.1.1. ... von Bund, Bundesfonds, Bundeskammern

2.1.2. ... von Ländern, Landesfonds, Landeskammern

2.1.3. ... von Gemeinden, Gemeindeverbänden, Gemeindefonds

2.1.4. ... von Sozialversicherungsträgern

2.1.5. ... von sonstigen Trägern des öffentlichen Rechts

2.2. ... von Beteiligungen der Gebietskörperschaft (ohne Finanzunternehmungen)

2.3. ... von Unternehmen (ohne Beteiligungen und ohne Finanzunternehmungen)

2.4. ... von Finanzunternehmen

2.4.1. ... von Finanzunternehmen im Inland

2.4.2. ... von Finanzunternehmen im Ausland

2.5. ... von Sonstigen

---

**Zwischensumme**

**SUMME (1 und 2)**

Davon ohne A85-89

Davon A85-89



Kontonummer Darlehensnr.	Darlehenshöhe Gesamt	Buchwert 31.12.2022	Zugang	Tilgung	Zinsen	Summe Schuldendienst	Schuldendienst- ersätze	Buchwert 31.12.2023	Kursgewinn/ -verlust	Buchwert inkl. KG/KV	Netto Schuldendienst
		2.006.819,44	652,56	152.750,58	68.037,57	220.788,15	0,00	1.854.721,42	0,00	1.854.721,42	220.788,15
		0,00	0,00	0,00	0,00	0,00	0,00	0,00	0,00	0,00	0,00
		2.006.819,44	652,56	152.750,58	68.037,57	220.788,15	0,00	1.854.721,42	0,00	1.854.721,42	220.788,15
		0,00	0,00	0,00	0,00	0,00	0,00	0,00	0,00	0,00	0,00
		2.006.819,44	652,56	152.750,58	68.037,57	220.788,15	0,00	1.854.721,42	0,00	1.854.721,42	220.788,15



Nachweis über hausinterne Vergütungen (Anlage 6f)



<b>Gruppenebene</b>		<b>Erträge</b>	<b>Aufwendungen</b>
0	Vertretungskörper und allgemeine Verwaltung	0,00	0,00
1	Öffentliche Ordnung und Sicherheit	0,00	0,00
2	Unterricht, Erziehung, Sport und Wissenschaft	0,00	0,00
3	Kunst, Kultur und Kultus	0,00	0,00
4	Soziale Wohlfahrt und Wohnbauförderung	0,00	0,00
5	Gesundheit	0,00	0,00
6	Straßen- und Wasserbau, Verkehr	0,00	0,00
7	Wirtschaftsförderung	0,00	0,00
8	Dienstleistungen	0,00	0,00
9	Finanzwirtschaft	0,00	0,00
<b>Summe</b>		<b>0,00</b>	<b>0,00</b>
<b>Nicht voranschlagswirksame Gebarung</b>		<b>Mittelaufbringung</b>	<b>Mittelverwendung</b>
270	Finanzamt Vorsteuerbeträge (nicht voranschlagswirksame Gebarung)	0,00	0,00
360	Umsatzsteuer (nicht voranschlagswirksame Gebarung)	0,00	0,00
<b>Summe</b>		<b>0,00</b>	<b>0,00</b>



Anlagenspiegel Einzelkonten (Anlage 6g)





**Rechnungsabschluss 2023**

Gemeinde Weiden an der March

**Anlagenspiegel Einzelkonten (Anlage 6g)**

Ansatz MVAG Konto	Bezeichnung	Inbetriebnahme	RND	ND	Buchwert 31.12.2022	Zugänge/ + Umbuchungen	Abgänge/ -	Wertaufholung+/ Wertminderung-	Abschreibung	Buchwert 31.12.2023
<b>010000</b>	<b>Hauptverwaltung Gemeindeamt</b>				<b>49.612,23</b>	<b>3.241,24</b>	<b>0,00</b>	<b>0,00</b>	<b>4.939,34</b>	<b>47.914,13</b>
<b>1010</b>	<b>Immaterielle Vermögenswerte</b>				<b>5.772,47</b>	<b>0,00</b>	<b>0,00</b>	<b>0,00</b>	<b>708,59</b>	<b>5.063,88</b>
4/0440001/01210	k5 Finanz Buchhaltungssoftware	01.12.2016	7,5	15,0	3.893,68	0,00	0,00	0,00	458,08	3.435,60
4/0440001/01211	k5 Verfahren	08.10.2015	6,5	15,0	1.878,79	0,00	0,00	0,00	250,51	1.628,28
4/0440001/01212	k5 EB	23.07.2019	0,0	2,0	0,00	0,00	0,00	0,00	0,00	0,00
<b>1021</b>	<b>Grundstücke, Grundstückseinrichtungen und Infrastruktur</b>				<b>33.751,57</b>	<b>0,00</b>	<b>0,00</b>	<b>0,00</b>	<b>175,69</b>	<b>33.575,88</b>
1/0020001/00714	Grundstück Nr. 90, KG-Nr. 6310, Bauflächen, Hauptstraße	01.01.1900			10.710,00	0,00	0,00	0,00	0,00	10.710,00
1/0030001/00715	Grundstück Nr. 90, KG-Nr. 6310, Gärten, Hauptstraße 25 C	01.01.1900			17.419,50	0,00	0,00	0,00	0,00	17.419,50
2/0040001/02462	Parkplatz Gemeindeamt Oberweiden	31.03.2022	31,0	33,0	5.622,07	0,00	0,00	0,00	175,69	5.446,38
<b>1022</b>	<b>Gebäude und Bauten</b>				<b>0,00</b>	<b>0,00</b>	<b>0,00</b>	<b>0,00</b>	<b>0,00</b>	<b>0,00</b>
2/0060001/01538	OW Gemeindeamt Hauptstrasse 25 Amt, Sitzungssaal, Büc	01.01.1971	0,0	50,0	0,00	0,00	0,00	0,00	0,00	0,00
<b>1026</b>	<b>Amts-, Betriebs- und Geschäftsausstattung</b>				<b>10.088,19</b>	<b>3.241,24</b>	<b>0,00</b>	<b>0,00</b>	<b>4.055,06</b>	<b>9.274,37</b>
4/0110002/01209	Vorhänge Gemeindeamt Oberweiden	09.11.2018	4,5	10,0	561,41	0,00	0,00	0,00	102,07	459,34
4/0110002/01210	Eckschreibtisch Buche/Silbergrau inkl. Kabelkanal Schwab	30.10.2019	5,5	10,0	356,20	0,00	0,00	0,00	54,80	301,40
4/0110002/01211	Bürostuhl Motion.plus gesund arbeiten GmbH Schwab And	30.10.2019	5,5	10,0	474,24	0,00	0,00	0,00	72,96	401,28
4/0110002/01215	Standvitrine GA OW 50x50x180cm	28.10.2022	8,5	10,0	1.070,78	0,00	0,00	0,00	112,71	958,07
4/0110003/00001	Wappen Urkunde Kalbspergament handkalligraphiert	01.12.2019			1.994,45	0,00	0,00	0,00	0,00	1.994,45
4/0180003/01494	EDV-Anlage 3 Stk. PCs	11.10.2019	0,0	4,0	737,10	0,00	0,00	0,00	737,10	0,00
4/0180003/01495	Laptop ASUS Business Notebook 15,6" 8GB RAM inkl. Offi	12.10.2021	1,5	4,0	1.041,00	0,00	0,00	0,00	416,40	624,60
4/0180003/01497	Präsentations-Monitor Bildschirm LG 86" 3840x2160 inkl. V	17.10.2023	3,5	4,0	0,00	3.241,24	0,00	0,00	405,16	2.836,08
4/0180004/00001	Beamer ACER Professinoal DLP Full-HD 1920x1080 Serie	07.06.2021	5,0	8,0	1.022,40	0,00	0,00	0,00	170,40	852,00
4/0330001/00001	Telefonanlage Gemeindeamt OW	07.05.2020	1,0	5,0	1.311,11	0,00	0,00	0,00	655,56	655,55
4/0340002/01493	Geschirrspüler GA Oberweiden	01.06.2018	4,0	10,0	239,50	0,00	0,00	0,00	47,90	191,60
4/0400001/01487	Bücherei Medienbestand	01.01.2019	0,0	5,0	1.280,00	0,00	0,00	0,00	1.280,00	0,00
<b>010100</b>	<b>Gemeindeamt Zwerndorf</b>				<b>0,00</b>	<b>0,00</b>	<b>0,00</b>	<b>0,00</b>	<b>0,00</b>	<b>0,00</b>
<b>1022</b>	<b>Gebäude und Bauten</b>				<b>0,00</b>	<b>0,00</b>	<b>0,00</b>	<b>0,00</b>	<b>0,00</b>	<b>0,00</b>
2/0060001/01497	ZW Gemeindeamt EG Wahllokal	01.01.1949	0,0	50,0	0,00	0,00	0,00	0,00	0,00	0,00
<b>029000</b>	<b>Hauptverwaltung Amtsgebäude</b>				<b>0,00</b>	<b>0,00</b>	<b>0,00</b>	<b>0,00</b>	<b>0,00</b>	<b>0,00</b>
<b>1022</b>	<b>Gebäude und Bauten</b>				<b>0,00</b>	<b>0,00</b>	<b>0,00</b>	<b>0,00</b>	<b>0,00</b>	<b>0,00</b>
2/0060001/01539	Maschinenhalle OW (ex Altstoffsammelzentrum)	01.01.1945	50,0	50,0	0,00	0,00	0,00	0,00	0,00	0,00
<b>031000</b>	<b>Raumordnung und Raumplanung</b>				<b>152.248,28</b>	<b>25.530,00</b>	<b>0,00</b>	<b>0,00</b>	<b>16.528,02</b>	<b>161.250,26</b>
<b>1010</b>	<b>Immaterielle Vermögenswerte</b>				<b>152.248,28</b>	<b>25.530,00</b>	<b>0,00</b>	<b>0,00</b>	<b>16.528,02</b>	<b>161.250,26</b>
4/0430001/01464	Flächenwidmungsplan 2011	06.12.2011	0,0	10,0	0,00	0,00	0,00	0,00	0,00	0,00
4/0430001/01465	Flächenwidmungsplan 2012	01.08.2012	0,0	10,0	0,00	0,00	0,00	0,00	0,00	0,00

**Rechnungsabschluss 2023**

Gemeinde Weiden an der March

**Anlagenspiegel Einzelkonten (Anlage 6g)**

Ansatz MVAG Konto	Bezeichnung	Inbetriebnahme	RND	ND	Buchwert 31.12.2022	Zugänge/ + Umbuchungen	Abgänge/ -	Wertaufholung+/ Wertminderung-	Abschreibung	Buchwert 31.12.2023
4/0430001/01466	Flächenwidmungsplan 2016	05.10.2016	2,5	10,0	3.570,00	0,00	0,00	0,00	1.020,00	2.550,00
4/0430001/01467	Flächenwidmungsplan 2017	13.12.2017	3,5	10,0	27.033,35	0,00	0,00	0,00	6.007,41	21.025,94
4/0430001/01468	Flächenwidmungsplan 2018	12.07.2018	4,5	10,0	23.031,86	0,00	0,00	0,00	4.187,61	18.844,25
4/0430001/01469	Flächenwidmungsplan 2019	01.08.2019	5,5	10,0	10.737,09	0,00	0,00	0,00	1.651,86	9.085,23
4/0430001/01488	Teilbebauungsplan Rohrwiese, Heuparz	23.07.2019	5,5	10,0	9.983,61	0,00	0,00	0,00	1.535,94	8.447,67
4/0430001/01490	Örtliches Entwicklungskonzept Straße Betriebsgebiet OW 2	07.11.2019	6,0	10,0	12.316,50	0,00	0,00	0,00	0,00	12.316,50
4/0430001/01491	Teilbebauungsplan KG Oberweiden Betriebsgebiet 2019	10.12.2019	6,0	10,0	6.665,40	0,00	0,00	0,00	0,00	6.665,40
4/0430001/01492	Örtliches Raumordnungsprogramm (2019/2020?)	26.05.2020	12,0	15,0	14.888,47	0,00	0,00	0,00	0,00	14.888,47
4/0430001/01494	Bebauungsplan Gemeinde Weiden	31.12.2023	9,5	10,0	37.950,00	4.554,00	0,00	0,00	2.125,20	40.378,80
4/0430001/01495	Flächenwidmungsplan 2022	31.12.2022	9,0	10,0	6.072,00	9.867,00	0,00	0,00	0,00	15.939,00
4/0430001/01497	Rahmenplan für freistehende Photovoltaikanlagen	31.12.9999	10,0	10,0	0,00	11.109,00	0,00	0,00	0,00	11.109,00
<b>163000</b>	<b>Feuerwehr Oberweiden</b>				<b>324.306,24</b>	<b>0,00</b>	<b>0,00</b>	<b>0,00</b>	<b>19.969,70</b>	<b>304.336,54</b>
<b>1021</b>	<b>Grundstücke, Grundstückseinrichtungen und Infrastruktur</b>				<b>5.323,50</b>	<b>0,00</b>	<b>0,00</b>	<b>0,00</b>	<b>0,00</b>	<b>5.323,50</b>
1/0020001/00585	Grundstück Nr. 51, KG-Nr. 6310, Bauflächen, Feuerwehrga	01.01.1900			4.819,50	0,00	0,00	0,00	0,00	4.819,50
1/0030001/00586	Grundstück Nr. 51, KG-Nr. 6310, Gärten, Feuerwehrgasse	01.01.1900			504,00	0,00	0,00	0,00	0,00	504,00
<b>1022</b>	<b>Gebäude und Bauten</b>				<b>24.592,50</b>	<b>0,00</b>	<b>0,00</b>	<b>0,00</b>	<b>3.513,21</b>	<b>21.079,29</b>
2/0060001/01517	Feuerwehrhaus OW Feuerwehrgasse 1	01.01.1980	6,0	50,0	24.592,50	0,00	0,00	0,00	3.513,21	21.079,29
<b>1025</b>	<b>Technische Anlagen, Fahrzeuge und Maschinen</b>				<b>304.585,04</b>	<b>0,00</b>	<b>0,00</b>	<b>0,00</b>	<b>16.966,23</b>	<b>287.618,81</b>
2/0150002/01613	FF OW HLF-3	03.12.2015	16,5	25,0	243.176,24	0,00	0,00	0,00	13.895,79	229.280,45
2/0150002/01615	FF OW MTFA	07.03.2018	19,0	25,0	61.408,80	0,00	0,00	0,00	3.070,44	58.338,36
<b>1311</b>	<b>Investitionszuschüsse von Trägern öffentlichen Rechts</b>				<b>-10.194,80</b>	<b>0,00</b>	<b>0,00</b>	<b>0,00</b>	<b>-509,74</b>	<b>-9.685,06</b>
2/0150002/01682	KT FF OW MTFA	07.03.2018	19,0	25,0	-10.194,80	0,00	0,00	0,00	-509,74	-9.685,06
<b>163100</b>	<b>Feuerwehr Zwerndorf</b>				<b>121.349,93</b>	<b>0,00</b>	<b>0,00</b>	<b>0,00</b>	<b>11.962,40</b>	<b>109.387,53</b>
<b>1021</b>	<b>Grundstücke, Grundstückseinrichtungen und Infrastruktur</b>				<b>16.380,00</b>	<b>0,00</b>	<b>0,00</b>	<b>0,00</b>	<b>0,00</b>	<b>16.380,00</b>
1/0020001/00892	Grundstück Nr. 205/1, KG-Nr. 6315, Bauflächen, Florianiga	01.01.1900			7.402,50	0,00	0,00	0,00	0,00	7.402,50
1/0020001/00893	Grundstück Nr. 205/1, KG-Nr. 6315, Bauflächen, Florianiga	01.01.1900			8.977,50	0,00	0,00	0,00	0,00	8.977,50
<b>1022</b>	<b>Gebäude und Bauten</b>				<b>57.154,70</b>	<b>0,00</b>	<b>0,00</b>	<b>0,00</b>	<b>5.715,47</b>	<b>51.439,23</b>
2/0060001/01518	FF-Haus Zwerndorf, Florianigasse 1	01.01.1983	9,0	50,0	57.154,70	0,00	0,00	0,00	5.715,47	51.439,23
<b>1025</b>	<b>Technische Anlagen, Fahrzeuge und Maschinen</b>				<b>56.578,26</b>	<b>0,00</b>	<b>0,00</b>	<b>0,00</b>	<b>6.696,32</b>	<b>49.881,94</b>
2/0150002/01616	FF ZW MTFA	10.08.2017	18,5	25,0	52.578,26	0,00	0,00	0,00	2.696,32	49.881,94
2/0150002/01617	FF ZW RLF 2000	31.12.1998	0,0	25,0	4.000,00	0,00	0,00	0,00	4.000,00	0,00
<b>1311</b>	<b>Investitionszuschüsse von Trägern öffentlichen Rechts</b>				<b>-8.763,03</b>	<b>0,00</b>	<b>0,00</b>	<b>0,00</b>	<b>-449,39</b>	<b>-8.313,64</b>
2/0150002/01683	KT FF ZW MTFA	10.08.2017	18,5	25,0	-8.763,03	0,00	0,00	0,00	-449,39	-8.313,64

**Rechnungsabschluss 2023**

Gemeinde Weiden an der March

**Anlagenspiegel Einzelkonten (Anlage 6g)**

Ansatz MVAG Konto	Bezeichnung	Inbetriebnahme	RND	ND	Buchwert 31.12.2022	Zugänge/ + Umbuchungen	Abgänge/ -	Wertaufholung+/ Wertminderung-	Abschreibung	Buchwert 31.12.2023
<b>163200</b>	<b>Feuerwehr Baumgarten</b>				<b>196.714,13</b>	<b>0,00</b>	<b>0,00</b>	<b>0,00</b>	<b>12.098,08</b>	<b>184.616,05</b>
<b>1021</b>	<b>Grundstücke, Grundstückseinrichtungen und Infrastruktur</b>				<b>6.016,50</b>	<b>0,00</b>	<b>0,00</b>	<b>0,00</b>	<b>0,00</b>	<b>6.016,50</b>
1/0020001/00208	Grundstück Nr. 37/5, KG-Nr. 6301, Bauflächen, Baumgarte	01.01.1900			3.402,00	0,00	0,00	0,00	0,00	3.402,00
1/0030001/00209	Grundstück Nr. 37/5, KG-Nr. 6301, Gärten, Baumgarten an	01.01.1900			2.614,50	0,00	0,00	0,00	0,00	2.614,50
<b>1022</b>	<b>Gebäude und Bauten</b>				<b>1.273,87</b>	<b>0,00</b>	<b>0,00</b>	<b>0,00</b>	<b>1.273,87</b>	<b>0,00</b>
2/0060001/01519	FF-Haus Baumgarten 30	01.01.1974	0,0	50,0	1.273,87	0,00	0,00	0,00	1.273,87	0,00
<b>1025</b>	<b>Technische Anlagen, Fahrzeuge und Maschinen</b>				<b>189.423,76</b>	<b>0,00</b>	<b>0,00</b>	<b>0,00</b>	<b>10.824,21</b>	<b>178.599,55</b>
2/0150002/01614	FF BGT HLF-2	03.12.2015	16,5	25,0	189.423,76	0,00	0,00	0,00	10.824,21	178.599,55
<b>180000</b>	<b>Landesverteidigung Zivilschutz</b>				<b>7.957,16</b>	<b>21.817,82</b>	<b>0,00</b>	<b>0,00</b>	<b>580,98</b>	<b>29.194,00</b>
<b>1022</b>	<b>Gebäude und Bauten</b>				<b>7.957,16</b>	<b>21.817,82</b>	<b>0,00</b>	<b>0,00</b>	<b>580,98</b>	<b>29.194,00</b>
2/0070003/00001	Notstromversorgung FF Haus Zwerndorf (NSP Kabelverleg	31.12.2022	31,5	33,0	3.261,54	11.776,86	0,00	0,00	284,37	14.754,03
2/0070003/00003	Notstromversorgung FF Baumgarten (Grabung, Kabel)	31.12.2022	31,5	33,0	4.695,62	0,00	0,00	0,00	144,48	4.551,14
2/0070003/00005	Notstromversorgung Kindergarten Zwerndorf (Kabel, Elektr	31.12.2023	32,5	33,0	0,00	3.345,61	0,00	0,00	50,69	3.294,92
2/0070003/00007	Notstromversorgung Gemeindeamt Zwerndorf	31.12.2023	32,5	33,0	0,00	6.695,35	0,00	0,00	101,44	6.593,91
<b>240000</b>	<b>Vorschul. Erziehung Kindergarten</b>				<b>737.177,56</b>	<b>144.878,45</b>	<b>0,00</b>	<b>0,00</b>	<b>30.734,20</b>	<b>851.321,81</b>
<b>1021</b>	<b>Grundstücke, Grundstückseinrichtungen und Infrastruktur</b>				<b>39.280,50</b>	<b>77.956,15</b>	<b>0,00</b>	<b>0,00</b>	<b>680,23</b>	<b>116.556,42</b>
1/0020001/01124	Grundstück Nr. 54/1, KG-Nr. 6315, Bernsteinstraße 9 bebau	31.12.2023			0,00	60.033,65	0,00	0,00	0,00	60.033,65
1/0020001/00997	Grundstück Nr. 49/2, KG-Nr. 6315, Bauflächen, Bernstein	01.01.1900			5.323,50	0,00	0,00	0,00	0,00	5.323,50
1/0030001/01458	Grundstück Nr. 52, KG-Nr. 6315, Bernsteinstraße 9 (neben	31.12.2023			0,00	4.317,95	0,00	0,00	0,00	4.317,95
1/0030001/00998	Grundstück Nr. 49/2, KG-Nr. 6315, Gärten, Bernsteinstraße	01.01.1900			33.957,00	0,00	0,00	0,00	0,00	33.957,00
3/0290003/00001	Spielgeräte Spielplatz Kindergarten Zwerndorf (Schaukel, F	31.07.2023	9,5	10,0	0,00	13.604,55	0,00	0,00	680,23	12.924,32
<b>1022</b>	<b>Gebäude und Bauten</b>				<b>667.754,19</b>	<b>64.351,60</b>	<b>0,00</b>	<b>0,00</b>	<b>24.444,91</b>	<b>707.660,88</b>
3/0060001/01462	Altbestand Kindergarten 1997	01.01.1997	23,0	50,0	217.212,38	0,00	0,00	0,00	9.050,52	208.161,86
3/0060001/01463	Zubau Kindergarten 2010	01.01.2010	36,0	50,0	450.541,81	0,00	0,00	0,00	12.176,81	438.365,00
3/0060001/01506	Haus Mötzt/Kottbauer neben Kindergarten (für neuen Kinde	31.12.2023	9,5	50,0	0,00	64.351,60	0,00	0,00	3.217,58	61.134,02
<b>1025</b>	<b>Technische Anlagen, Fahrzeuge und Maschinen</b>				<b>30.142,87</b>	<b>0,00</b>	<b>0,00</b>	<b>0,00</b>	<b>5.480,52</b>	<b>24.662,35</b>
4/0150001/00043	Mercedes Vito Tourer 114 arktikweiß GF-397HW	17.11.2020	4,5	8,0	30.142,87	0,00	0,00	0,00	5.480,52	24.662,35
<b>1026</b>	<b>Amts-, Betriebs- und Geschäftsausstattung</b>				<b>0,00</b>	<b>2.570,70</b>	<b>0,00</b>	<b>0,00</b>	<b>128,54</b>	<b>2.442,16</b>
5/0100005/00001	Einrichtung Kindergarten Zwerndorf Zubau 2010	31.12.2010	0,0	10,0	0,00	0,00	0,00	0,00	0,00	0,00
5/0340001/00001	Thermoboxen Kindergarten Zwerndorf 2 Stk. => eines kapu	15.09.2011	5,0	5,0	0,00	0,00	0,00	0,00	0,00	0,00
5/0340002/00001	Küchengeräte Kindergarten Zwdf Zubau 2010 Geschirrspül	31.12.2010	0,0	10,0	0,00	0,00	0,00	0,00	0,00	0,00
5/0340002/00002	Geschirrspüler Kindergarten Zwerndorf Elettrobar Ocean 6'	23.11.2023	9,5	10,0	0,00	2.570,70	0,00	0,00	128,54	2.442,16

**Rechnungsabschluss 2023**

Gemeinde Weiden an der March

**Anlagenspiegel Einzelkonten (Anlage 6g)**

Ansatz MVAG Konto	Bezeichnung	Inbetrieb- nahme	RND	ND	Buchwert 31.12.2022	Zugänge/ + Umbuchungen	Abgänge/ -	Wertaufholung+/ Wertminderung-	Abschreibung	Buchwert 31.12.2023
<b>273000 Volksbüchereien</b>					<b>0,00</b>	<b>4.571,29</b>	<b>0,00</b>	<b>0,00</b>	<b>257,55</b>	<b>4.313,74</b>
<b>1010 Immaterielle Vermögenswerte</b>					<b>0,00</b>	<b>2.510,89</b>	<b>0,00</b>	<b>0,00</b>	<b>0,00</b>	<b>2.510,89</b>
4/0440001/01213	Lizenz Littera LW Software (f. 20.000 Medien 1 Arbeitsplatz 02.10.2023		15,0	15,0	0,00	2.510,89	0,00	0,00	0,00	2.510,89
<b>1026 Amts-, Betriebs- und Geschäftsausstattung</b>					<b>0,00</b>	<b>2.060,40</b>	<b>0,00</b>	<b>0,00</b>	<b>257,55</b>	<b>1.802,85</b>
4/0180003/01496	Hardware (PC ASUS Prof PC I5, Monitor LG27", Maus, Bai 20.08.2023		3,5	4,0	0,00	2.060,40	0,00	0,00	257,55	1.802,85
<b>519000 Gesundheitswesen</b>					<b>5.940,00</b>	<b>0,00</b>	<b>0,00</b>	<b>0,00</b>	<b>792,00</b>	<b>5.148,00</b>
<b>1025 Technische Anlagen, Fahrzeuge und Maschinen</b>					<b>5.940,00</b>	<b>0,00</b>	<b>0,00</b>	<b>0,00</b>	<b>792,00</b>	<b>5.148,00</b>
4/0310001/00001	Defibrilator LIFEPAK CR2 inkl. Wandkasten AKRY FF-Hau: 01.12.2020		6,5	10,0	1.980,00	0,00	0,00	0,00	264,00	1.716,00
4/0310001/00002	Defibrilator LIFEPAK CR2 inkl. Wandkasten AKRY FF-Hau: 01.12.2020		6,5	10,0	1.980,00	0,00	0,00	0,00	264,00	1.716,00
4/0310001/00003	Defibrilator LIFEPAK CR2 inkl. Wandkasten AKRY FF-Hau: 01.12.2020		6,5	10,0	1.980,00	0,00	0,00	0,00	264,00	1.716,00
<b>611000 Straßenbau Landesstraßen</b>					<b>0,00</b>	<b>10.624,39</b>	<b>0,00</b>	<b>0,00</b>	<b>160,98</b>	<b>10.463,41</b>
<b>1021 Grundstücke, Grundstückseinrichtungen und Infrastruktur</b>					<b>0,00</b>	<b>10.624,39</b>	<b>0,00</b>	<b>0,00</b>	<b>160,98</b>	<b>10.463,41</b>
2/0040001/02470	Straße (L3005) Mehrbreite u Schächte Anteil Gemeinde (B: 31.10.2023		32,5	33,0	0,00	10.624,39	0,00	0,00	160,98	10.463,41
<b>612000 Straßenbau Gemeindestraßen</b>					<b>1.920.973,90</b>	<b>0,00</b>	<b>0,00</b>	<b>0,00</b>	<b>127.794,36</b>	<b>1.793.179,54</b>
<b>1021 Grundstücke, Grundstückseinrichtungen und Infrastruktur</b>					<b>1.912.631,20</b>	<b>0,00</b>	<b>0,00</b>	<b>0,00</b>	<b>127.279,48</b>	<b>1.785.351,72</b>
1/0020004/01023	Grundstück Nr. 568/3, KG-Nr. 6315, Sonstige Straßenverke 01.01.1900				1.069,00	0,00	0,00	0,00	0,00	1.069,00
1/0020004/01024	Grundstück Nr. 568/6, KG-Nr. 6315, Sonstige Straßenverke 01.01.1900				1.015,00	0,00	0,00	0,00	0,00	1.015,00
1/0020004/01034	Grundstück Nr. 577/20, KG-Nr. 6315, Sonstige Straßenverke 01.01.1900				6.937,00	0,00	0,00	0,00	0,00	6.937,00
1/0020004/01068	Grundstück Nr. 645/1, KG-Nr. 6315, Sonstige Straßenverke 01.01.1900				191,00	0,00	0,00	0,00	0,00	191,00
1/0020004/01069	Grundstück Nr. 646/1, KG-Nr. 6315, Sonstige Straßenverke 01.01.1900				442,00	0,00	0,00	0,00	0,00	442,00
1/0020004/01070	Grundstück Nr. 646/3, KG-Nr. 6315, Sonstige Straßenverke 01.01.1900				54,00	0,00	0,00	0,00	0,00	54,00
1/0020004/01079	Grundstück Nr. 80, KG-Nr. 6315, Sonstige Straßenverkehrs 01.01.1900				6.223,00	0,00	0,00	0,00	0,00	6.223,00
1/0020004/01106	Grundstück Nr. 943/1, KG-Nr. 6315, Sonstige Straßenverke 01.01.1900				1.801,00	0,00	0,00	0,00	0,00	1.801,00
1/0020004/01107	Grundstück Nr. 943/2, KG-Nr. 6315, Sonstige Straßenverke 01.01.1900				1.414,00	0,00	0,00	0,00	0,00	1.414,00
1/0020004/01108	Grundstück Nr. 943/3, KG-Nr. 6315, Sonstige Straßenverke 01.01.1900				1.006,00	0,00	0,00	0,00	0,00	1.006,00
1/0020004/01109	Grundstück Nr. 943/4, KG-Nr. 6315, Sonstige Straßenverke 01.01.1900				25.193,00	0,00	0,00	0,00	0,00	25.193,00
1/0020004/01110	Grundstück Nr. 944/1, KG-Nr. 6315, Sonstige Straßenverke 01.01.1900				447,00	0,00	0,00	0,00	0,00	447,00
1/0020004/01111	Grundstück Nr. 944/2, KG-Nr. 6315, Sonstige Straßenverke 01.01.1900				669,00	0,00	0,00	0,00	0,00	669,00
1/0020004/01118	Grundstück Nr. 952, KG-Nr. 6315, Sonstige Straßenverkeh 01.01.1900				23.968,00	0,00	0,00	0,00	0,00	23.968,00
1/0020004/00221	Grundstück Nr. 43/2, KG-Nr. 6301, Sonstige Verkehrsrandf 01.01.1900				405,30	0,00	0,00	0,00	0,00	405,30
1/0020004/00232	Grundstück Nr. 469/1, KG-Nr. 6301, Sonstige Straßenverke 01.01.1900				3.423,00	0,00	0,00	0,00	0,00	3.423,00
1/0020004/00276	Grundstück Nr. 783/1, KG-Nr. 6301, Sonstige Straßenverke 01.01.1900				1.372,00	0,00	0,00	0,00	0,00	1.372,00
1/0020004/00278	Grundstück Nr. 783/3, KG-Nr. 6301, Sonstige Verkehrsranc 01.01.1900				572,25	0,00	0,00	0,00	0,00	572,25
1/0020004/00279	Grundstück Nr. 784/1, KG-Nr. 6301, Sonstige Verkehrsranc 01.01.1900				3.117,45	0,00	0,00	0,00	0,00	3.117,45
1/0020004/00281	Grundstück Nr. 785/1, KG-Nr. 6301, Sonstige Straßenverke 01.01.1900				30.877,00	0,00	0,00	0,00	0,00	30.877,00

Ansatz Konto	MVAG Konto	Bezeichnung	Inbetrieb- nahme	RND	ND	Buchwert 31.12.2022	Zugänge/ + Umbuchungen -	Abgänge/ -	Wertaufholung+/ Wertminderung-	Abschreibung	Buchwert 31.12.2023
1/0020004/00282		Grundstück Nr. 785/1, KG-Nr. 6301, Sonstige Verkehrsran	01.01.1900			4.963,35	0,00	0,00	0,00	0,00	4.963,35
1/0020004/00298		Grundstück Nr. 798, KG-Nr. 6301, Sonstige Straßenverkeh	01.01.1900			7.511,00	0,00	0,00	0,00	0,00	7.511,00
1/0020004/00374		Grundstück Nr. 86/1, KG-Nr. 6301, Sonstige Straßenverkeh	01.01.1900			8.757,00	0,00	0,00	0,00	0,00	8.757,00
1/0020004/00395		Grundstück Nr. 871/1, KG-Nr. 6301, Sonstige Straßenverke	01.01.1900			5.026,00	0,00	0,00	0,00	0,00	5.026,00
1/0020004/00508		Grundstück Nr. 283/4, KG-Nr. 6310, Sonstige Straßenverke	01.01.1900			6.279,00	0,00	0,00	0,00	0,00	6.279,00
1/0020004/00509		Grundstück Nr. 284/6, KG-Nr. 6310, Sonstige Straßenverke	01.01.1900			1.246,00	0,00	0,00	0,00	0,00	1.246,00
1/0020004/00515		Grundstück Nr. 295/27, KG-Nr. 6310, Sonstige Straßenverh	01.01.1900			4.588,00	0,00	0,00	0,00	0,00	4.588,00
1/0020004/00521		Grundstück Nr. 311/7, KG-Nr. 6310, Sonstige Straßenverke	01.01.1900			85,00	0,00	0,00	0,00	0,00	85,00
1/0020004/00612		Grundstück Nr. 582/49, KG-Nr. 6310, Sonstige Straßenverh	01.01.1900			6.139,00	0,00	0,00	0,00	0,00	6.139,00
1/0020004/00613		Grundstück Nr. 582/50, KG-Nr. 6310, Sonstige Straßenverh	01.01.1900			2.856,00	0,00	0,00	0,00	0,00	2.856,00
1/0020004/00614		Grundstück Nr. 582/51, KG-Nr. 6310, Sonstige Straßenverh	01.01.1900			28,00	0,00	0,00	0,00	0,00	28,00
1/0020004/00615		Grundstück Nr. 582/53, KG-Nr. 6310, Sonstige Straßenverh	01.01.1900			826,00	0,00	0,00	0,00	0,00	826,00
1/0020004/00616		Grundstück Nr. 582/59, KG-Nr. 6310, Sonstige Straßenverh	01.01.1900			3.871,00	0,00	0,00	0,00	0,00	3.871,00
1/0020004/00617		Grundstück Nr. 582/7, KG-Nr. 6310, Sonstige Straßenverke	01.01.1900			5.782,00	0,00	0,00	0,00	0,00	5.782,00
1/0020004/00618		Grundstück Nr. 582/9, KG-Nr. 6310, Sonstige Straßenverke	01.01.1900			2.541,00	0,00	0,00	0,00	0,00	2.541,00
1/0020004/00725		Grundstück Nr. 925, KG-Nr. 6310, Sonstige Straßenverkeh	01.01.1900			1.195,00	0,00	0,00	0,00	0,00	1.195,00
1/0020004/00726		Grundstück Nr. 926/1, KG-Nr. 6310, Sonstige Straßenverke	01.01.1900			8.351,00	0,00	0,00	0,00	0,00	8.351,00
1/0020004/00728		Grundstück Nr. 926/3, KG-Nr. 6310, Sonstige Straßenverke	01.01.1900			413,00	0,00	0,00	0,00	0,00	413,00
1/0020004/00729		Grundstück Nr. 927, KG-Nr. 6310, Sonstige Straßenverkeh	01.01.1900			9.191,00	0,00	0,00	0,00	0,00	9.191,00
1/0020004/00730		Grundstück Nr. 927, KG-Nr. 6310, Sonstige Verkehrsrandfl.	01.01.1900			158,55	0,00	0,00	0,00	0,00	158,55
1/0020004/00731		Grundstück Nr. 928/1, KG-Nr. 6310, Sonstige Straßenverke	01.01.1900			10.227,00	0,00	0,00	0,00	0,00	10.227,00
1/0020004/00734		Grundstück Nr. 929/1, KG-Nr. 6310, Sonstige Straßenverke	01.01.1900			4.384,00	0,00	0,00	0,00	0,00	4.384,00
1/0020004/00735		Grundstück Nr. 930/1, KG-Nr. 6310, Sonstige Straßenverke	01.01.1900			45.724,00	0,00	0,00	0,00	0,00	45.724,00
1/0020004/00797		Grundstück Nr. 992, KG-Nr. 6310, Sonstige Verkehrsrandfl.	01.01.1900			1.010,10	0,00	0,00	0,00	0,00	1.010,10
1/0020004/00798		Grundstück Nr. 992, KG-Nr. 6310, Sonstige Straßenverkeh	01.01.1900			5.565,00	0,00	0,00	0,00	0,00	5.565,00
1/0020004/00799		Grundstück Nr. 995, KG-Nr. 6310, Sonstige Straßenverkeh	01.01.1900			24.395,00	0,00	0,00	0,00	0,00	24.395,00
1/0020004/00800		Grundstück Nr. 996/1, KG-Nr. 6310, Sonstige Straßenverke	01.01.1900			6.160,00	0,00	0,00	0,00	0,00	6.160,00
1/0020004/00803		Grundstück Nr. 998, KG-Nr. 6310, Sonstige Straßenverkeh	01.01.1900			45.220,00	0,00	0,00	0,00	0,00	45.220,00
1/0020004/00825		Grundstück Nr. 1006, KG-Nr. 6315, Sonstige Straßenverke	01.01.1900			20.083,00	0,00	0,00	0,00	0,00	20.083,00
1/0020004/00879		Grundstück Nr. 1062, KG-Nr. 6315, Sonstige Straßenverke	01.01.1900			8.260,00	0,00	0,00	0,00	0,00	8.260,00
1/0020004/00880		Grundstück Nr. 1063, KG-Nr. 6315, Sonstige Straßenverke	01.01.1900			18.123,00	0,00	0,00	0,00	0,00	18.123,00
1/0020004/00881		Grundstück Nr. 1064, KG-Nr. 6315, Sonstige Straßenverke	01.01.1900			1.680,00	0,00	0,00	0,00	0,00	1.680,00
1/0020004/00894		Grundstück Nr. 205/5, KG-Nr. 6315, Sonstige Straßenverke	01.01.1900			4.452,00	0,00	0,00	0,00	0,00	4.452,00
1/0020004/00899		Grundstück Nr. 274/1, KG-Nr. 6315, Sonstige Straßenverke	01.01.1900			6.643,00	0,00	0,00	0,00	0,00	6.643,00
1/0020004/00900		Grundstück Nr. 274/15, KG-Nr. 6315, Sonstige Straßenverh	01.01.1900			6.776,00	0,00	0,00	0,00	0,00	6.776,00
1/0020004/00901		Grundstück Nr. 275/63, KG-Nr. 6315, Sonstige Straßenverh	01.01.1900			6.398,00	0,00	0,00	0,00	0,00	6.398,00
1/0020004/00902		Grundstück Nr. 275/64, KG-Nr. 6315, Sonstige Straßenverh	01.01.1900			21.399,00	0,00	0,00	0,00	0,00	21.399,00
1/0020004/00903		Grundstück Nr. 275/65, KG-Nr. 6315, Sonstige Straßenverh	01.01.1900			5.621,00	0,00	0,00	0,00	0,00	5.621,00
1/0020004/00904		Grundstück Nr. 275/66, KG-Nr. 6315, Sonstige Straßenverh	01.01.1900			22.743,00	0,00	0,00	0,00	0,00	22.743,00

Ansatz Konto	MVAG Konto	Bezeichnung	Inbetrieb- nahme	RND	ND	Buchwert 31.12.2022	Zugänge/ + Umbuchungen	Abgänge/ -	Wertaufholung+/ Wertminderung-	Abschreibung	Buchwert 31.12.2023
1/0020004/00905		Grundstück Nr. 275/67, KG-Nr. 6315, Sonstige Straßenverk	01.01.1900			9.002,00	0,00	0,00	0,00	0,00	9.002,00
1/0020004/00945		Grundstück Nr. 366/3, KG-Nr. 6315, Sonstige Straßenverk	01.01.1900			5.558,00	0,00	0,00	0,00	0,00	5.558,00
1/0020004/00946		Grundstück Nr. 366/4, KG-Nr. 6315, Sonstige Straßenverk	01.01.1900			2.639,00	0,00	0,00	0,00	0,00	2.639,00
1/0020004/00948		Grundstück Nr. 366/5, KG-Nr. 6315, Sonstige Straßenverk	01.01.1900			2.688,00	0,00	0,00	0,00	0,00	2.688,00
1/0020004/00995		Grundstück Nr. 485/1, KG-Nr. 6315, Sonstige Straßenverk	01.01.1900			10.479,00	0,00	0,00	0,00	0,00	10.479,00
2/0040001/02254		Hauptstraße / Fahrbahn Fläche 207,90 m², Oberfläche Asp	01.01.1994	2,6	33,0	1.134,00	0,00	0,00	0,00	315,00	819,00
2/0040001/02255		Hauptstraße / Parkstreifen Fläche 45,30 m², Oberfläche Asp	01.01.1994	2,6	33,0	197,67	0,00	0,00	0,00	54,91	142,76
2/0040001/02256		Florianigasse / Fahrbahn Fläche 628,05 m², Oberfläche Asp	01.01.2001	9,2	33,0	9.706,16	0,00	0,00	0,00	951,58	8.754,58
2/0040001/02257		Florianigasse / Geh- und Radweg Fläche 150,96 m², Oberfl	01.01.2001	9,2	33,0	1.866,37	0,00	0,00	0,00	182,98	1.683,39
2/0040001/02258		Florianigasse / Parkstreifen Fläche 86,13 m², Oberfläche A	01.01.2001	9,2	33,0	1.064,88	0,00	0,00	0,00	104,40	960,48
2/0040001/02260		Am Scheibacker / Fahrbahn Fläche 296,28 m², Oberfläche	01.01.2007	15,8	33,0	7.541,67	0,00	0,00	0,00	448,91	7.092,76
2/0040001/02261		Am Scheibacker / Geh- und Radweg Fläche 56,26 m², Obe	01.01.2001	9,2	33,0	695,59	0,00	0,00	0,00	68,20	627,39
2/0040001/02262		Baumgarten an der March / Fahrbahn Fläche 5.118,97 m²,	01.01.2001	9,2	33,0	79.111,35	0,00	0,00	0,00	7.756,01	71.355,34
2/0040001/02264		Baumgarten an der March / Parkstreifen Fläche 54,36 m², (	01.01.2001	9,2	33,0	672,09	0,00	0,00	0,00	65,89	606,20
2/0040001/02265		Baumgarten an der March / Parkstreifen Fläche 77,25 m², (	01.01.1994	2,6	33,0	337,09	0,00	0,00	0,00	93,64	243,45
2/0040001/02267		Baumgarten an der March / Fahrbahn Fläche 2.667,70 m²,	01.01.2007	15,8	33,0	67.904,97	0,00	0,00	0,00	4.041,96	63.863,01
2/0040001/02268		Baumgarten an der March / Parkstreifen Fläche 126,36 m²,	01.01.2007	15,8	33,0	2.573,16	0,00	0,00	0,00	153,16	2.420,00
2/0040001/02269		Baumgarten an der March / Parkstreifen Fläche 293,70 m²,	01.01.2007	15,8	33,0	5.980,71	0,00	0,00	0,00	355,99	5.624,72
2/0040001/02270		Baumgarten an der March / Geh- und Radweg Fläche 2.91	01.01.2007	15,8	33,0	59.355,21	0,00	0,00	0,00	3.533,05	55.822,16
2/0040001/02271		Baumgarten an der March / Geh- und Radweg Fläche 523,	01.01.2001	9,2	33,0	6.475,83	0,00	0,00	0,00	634,89	5.840,94
2/0040001/02272		Fuhrwerksgasse / Geh- und Radweg Fläche 175,14 m², Ob	01.01.2007	15,8	33,0	3.566,39	0,00	0,00	0,00	212,29	3.354,10
2/0040001/02273		Fuhrwerksgasse / Fahrbahn Fläche 606,24 m², Oberfläche	01.01.2001	9,2	33,0	9.369,16	0,00	0,00	0,00	918,55	8.450,61
2/0040001/02274		Fuhrwerksgasse / Parkstreifen Fläche 35,28 m², Oberfläche	01.01.2007	15,8	33,0	718,44	0,00	0,00	0,00	42,76	675,68
2/0040001/02275		kein Name / Fahrbahn Fläche 8.996,10 m², Oberfläche Asp	01.01.2001	9,2	33,0	139.030,64	0,00	0,00	0,00	13.630,45	125.400,19
2/0040001/02276		Baumgartner Straße / Fahrbahn Fläche 433,38 m², Oberflä	01.01.2001	9,2	33,0	6.697,68	0,00	0,00	0,00	656,64	6.041,04
2/0040001/02277		Salmhofer Straße / Fahrbahn Fläche 2.063,05 m², Oberfläc	01.01.2001	9,2	33,0	31.883,51	0,00	0,00	0,00	3.125,83	28.757,68
2/0040001/02278		Sandparzstraße / Fahrbahn Fläche 392,00 m², Oberfläche	01.01.2007	15,8	33,0	9.978,18	0,00	0,00	0,00	593,94	9.384,24
2/0040001/02279		Feuerwehrgasse / Geh- und Radweg Fläche 53,18 m², Obe	01.01.1994	2,6	33,0	232,04	0,00	0,00	0,00	64,46	167,58
2/0040001/02280		Feuerwehrgasse / Fahrbahn Fläche 921,92 m², Oberfläche	01.01.2001	9,2	33,0	14.247,85	0,00	0,00	0,00	1.396,85	12.851,00
2/0040001/02281		Feuerwehrgasse / Geh- und Radweg Fläche 92,72 m², Obe	01.01.2001	9,2	33,0	1.146,35	0,00	0,00	0,00	112,39	1.033,96
2/0040001/02282		Feuerwehrgasse / Geh- und Radweg Fläche 135,52 m², Ob	01.01.2007	15,8	33,0	2.759,58	0,00	0,00	0,00	164,26	2.595,32
2/0040001/02283		Feuerwehrgasse / Geh- und Radweg Fläche 83,66 m², Obe	01.01.1994	2,6	33,0	365,06	0,00	0,00	0,00	101,41	263,65
2/0040001/02284		Altdorf / Fahrbahn Fläche 287,42 m², Oberfläche Asphalt, Z	01.01.2001	9,2	33,0	4.441,86	0,00	0,00	0,00	435,48	4.006,38
2/0040001/02285		kein Name / Geh- und Radweg Fläche 227,68 m², Oberfläc	01.01.2007	15,8	33,0	4.636,29	0,00	0,00	0,00	275,97	4.360,32
2/0040001/02286		kein Name / Geh- und Radweg Fläche 60,89 m², Oberfläc	01.01.2014	22,4	33,0	1.726,92	0,00	0,00	0,00	73,80	1.653,12
2/0040001/02287		kein Name / Geh- und Radweg Fläche 58,16 m², Oberfläc	01.01.2001	9,2	33,0	719,08	0,00	0,00	0,00	70,50	648,58
2/0040001/02288		kein Name / Fahrbahn Fläche 3.669,05 m², Oberfläche Asp	01.01.1994	2,6	33,0	20.012,99	0,00	0,00	0,00	5.559,16	14.453,83
2/0040001/02289		Untere Bahngasse / Fahrbahn Fläche 2.867,84 m², Oberflä	01.01.2001	9,2	33,0	44.321,17	0,00	0,00	0,00	4.345,21	39.975,96
2/0040001/02290		Untere Bahngasse / Geh- und Radweg Fläche 580,25 m², (	01.01.2007	15,8	33,0	11.815,89	0,00	0,00	0,00	703,33	11.112,56

Ansatz Konto	MVAG Konto	Bezeichnung	Inbetrieb- nahme	RND	ND	Buchwert 31.12.2022	Zugänge/ + Umbuchungen	Abgänge/ -	Wertaufholung+/ Wertminderung-	Abschreibung	Buchwert 31.12.2023
2/0040001/02291		Rosengasse / Fahrbahn Fläche 491,03 m², Oberfläche Asp	01.01.2001	9,2	33,0	7.588,65	0,00	0,00	0,00	743,99	6.844,66
2/0040001/02292		Rosengasse / Geh- und Radweg Fläche 167,06 m², Oberflä	01.01.2007	15,8	33,0	3.401,85	0,00	0,00	0,00	202,49	3.199,36
2/0040001/02293		Heuparozstraße / Fahrbahn Fläche 984,16 m², Oberfläche A	01.01.2001	9,2	33,0	15.209,75	0,00	0,00	0,00	1.491,15	13.718,60
2/0040001/02294		kein Name / Geh- und Radweg Fläche 221,84 m², Oberfläc	01.01.2007	15,8	33,0	4.517,37	0,00	0,00	0,00	268,89	4.248,48
2/0040001/02295		kein Name / Fahrbahn Fläche 2.246,60 m², Oberfläche Asp	01.01.2007	15,8	33,0	57.186,18	0,00	0,00	0,00	3.403,94	53.782,24
2/0040001/02298		kein Name / Parkstreifen Fläche 177,15 m², Oberfläche Asp	01.01.1994	2,6	33,0	773,01	0,00	0,00	0,00	214,73	558,28
2/0040001/02299		Hauptstraße / Fahrbahn Fläche 398,59 m², Oberfläche Asp	01.01.2001	9,2	33,0	6.160,03	0,00	0,00	0,00	603,92	5.556,11
2/0040001/02300		Hauptstraße / Parkstreifen Fläche 74,28 m², Oberfläche Asp	01.01.2001	9,2	33,0	918,36	0,00	0,00	0,00	90,04	828,32
2/0040001/02304		Fasangasse / Fahrbahn Fläche 927,42 m², Oberfläche Asp	01.01.2007	15,8	33,0	23.607,06	0,00	0,00	0,00	1.405,18	22.201,88
2/0040001/02305		Fasangasse / Geh- und Radweg Fläche 216,48 m², Oberflä	01.01.2007	15,8	33,0	4.408,32	0,00	0,00	0,00	262,40	4.145,92
2/0040001/02306		Parkstraße / Fahrbahn Fläche 1.776,52 m², Oberfläche Asp	01.01.2001	9,2	33,0	27.455,30	0,00	0,00	0,00	2.691,70	24.763,60
2/0040001/02307		Baumgarten an der March / Geh- und Radweg Fläche 63,71	01.01.2001	9,2	33,0	788,26	0,00	0,00	0,00	77,28	710,98
2/0040001/02308		Kirchengasse / Fahrbahn Fläche 344,40 m², Oberfläche Asp	01.01.2001	9,2	33,0	5.322,54	0,00	0,00	0,00	521,82	4.800,72
2/0040001/02309		Kirchengasse / Parkstreifen Fläche 123,69 m², Oberfläche I	01.01.2001	9,2	33,0	1.529,25	0,00	0,00	0,00	149,93	1.379,32
2/0040001/02313		Dammstraße / Fahrbahn Fläche 1.540,41 m², Oberfläche A	01.01.1994	2,6	33,0	8.402,20	0,00	0,00	0,00	2.333,94	6.068,26
2/0040001/02315		Dammstraße / Fahrbahn Fläche 103,77 m², Oberfläche Asp	01.01.2001	9,2	33,0	1.603,71	0,00	0,00	0,00	157,23	1.446,48
2/0040001/02316		Dammstraße / Fahrbahn Fläche 529,87 m², Oberfläche Asp	01.01.2007	15,8	33,0	13.487,61	0,00	0,00	0,00	802,83	12.684,78
2/0040001/02322		Am Hohlweg / Fahrbahn Fläche 189,46 m², Oberfläche Pfla	01.01.2001	9,2	33,0	2.927,95	0,00	0,00	0,00	287,05	2.640,90
2/0040001/02323		Oberweiden / Fahrbahn Fläche 34,70 m², Oberfläche Asp	01.01.2014	22,4	33,0	1.230,26	0,00	0,00	0,00	52,58	1.177,68
2/0040001/02324		Am Hohlweg / Geh- und Radweg Fläche 211,34 m², Oberflä	01.01.2007	15,8	33,0	4.303,67	0,00	0,00	0,00	256,17	4.047,50
2/0040001/02327		Mühlbachweg / Fahrbahn Fläche 368,20 m², Oberfläche Asp	01.01.2001	9,2	33,0	5.690,36	0,00	0,00	0,00	557,88	5.132,48
2/0040001/02331		Baumgarten an der March / Fahrbahn Fläche 889,87 m², O	01.01.1994	2,6	33,0	4.853,83	0,00	0,00	0,00	1.348,29	3.505,54
2/0040001/02332		Zwerndorf / Fahrbahn Fläche 195,48 m², Oberfläche Asp	01.01.2001	9,2	33,0	3.021,06	0,00	0,00	0,00	296,18	2.724,88
2/0040001/02333		Sonnwendgasse / Geh- und Radweg Fläche 36,36 m², Obe	01.01.1994	2,6	33,0	158,67	0,00	0,00	0,00	44,08	114,59
2/0040001/02334		Sonnwendgasse / Geh- und Radweg Fläche 200,06 m², Ob	01.01.2001	9,2	33,0	2.473,44	0,00	0,00	0,00	242,49	2.230,95
2/0040001/02335		Sonnwendgasse / Fahrbahn Fläche 1.129,50 m², Oberfläch	01.01.1994	2,6	33,0	6.160,91	0,00	0,00	0,00	1.711,36	4.449,55
2/0040001/02338		Heuparozstraße / Fahrbahn Fläche 44,10 m², Oberfläche Asp	01.01.1994	2,6	33,0	240,54	0,00	0,00	0,00	66,82	173,72
2/0040001/02339		Weidenweg / Fahrbahn Fläche 1.670,49 m², Oberfläche Asp	01.01.1994	2,6	33,0	9.111,76	0,00	0,00	0,00	2.531,04	6.580,72
2/0040001/02340		Weidenweg / Geh- und Radweg Fläche 10,89 m², Oberfläch	01.01.2001	9,2	33,0	134,61	0,00	0,00	0,00	13,20	121,41
2/0040001/02341		Weidenweg / Parkstreifen Fläche 38,16 m², Oberfläche Pfla	01.01.2001	9,2	33,0	471,80	0,00	0,00	0,00	46,25	425,55
2/0040001/02342		Weidenweg / Geh- und Radweg Fläche 181,82 m², Oberflä	01.01.2001	9,2	33,0	2.247,92	0,00	0,00	0,00	220,38	2.027,54
2/0040001/02343		Weidenweg / Parkstreifen Fläche 218,58 m², Oberfläche Asp	01.01.1994	2,6	33,0	953,80	0,00	0,00	0,00	264,94	688,86
2/0040001/02344		Föhrenweg / Fahrbahn Fläche 1.230,30 m², Oberfläche Asp	01.01.1994	2,6	33,0	6.710,71	0,00	0,00	0,00	1.864,09	4.846,62
2/0040001/02346		Bernsteinstraße / Bernsteinstraße / Geh- und Radweg Fläc	01.01.2007	15,8	33,0	18.003,69	0,00	0,00	0,00	1.071,65	16.932,04
2/0040001/02347		Bernsteinstraße / Bernsteinstraße / Geh- und Radweg Fläc	01.01.2014	22,4	33,0	5.841,93	0,00	0,00	0,00	249,66	5.592,27
2/0040001/02348		Bernsteinstraße / Bernsteinstraße / Parkstreifen Fläche 32,	01.01.2007	15,8	33,0	652,14	0,00	0,00	0,00	38,82	613,32
2/0040001/02349		Bernsteinstraße / Bernsteinstraße / Geh- und Radweg Fläc	01.01.2001	9,2	33,0	892,77	0,00	0,00	0,00	87,53	805,24
2/0040001/02350		Bernsteinstraße / Bernsteinstraße / Geh- und Radweg Fläc	01.01.2007	15,8	33,0	1.219,38	0,00	0,00	0,00	72,58	1.146,80
2/0040001/02351		Bernsteinstraße / Bernsteinstraße / Parkstreifen Fläche 50,	01.01.2007	15,8	33,0	1.034,46	0,00	0,00	0,00	61,58	972,88

Ansatz MVAG Konto	Bezeichnung	Inbetrieb- nahme	RND	ND	Buchwert 31.12.2022	Zugänge/ + Umbuchungen -	Abgänge/	Wertaufholung+/ Wertminderung-	Abschreibung	Buchwert 31.12.2023
2/0040001/02354	Salmhofer Straße / Geh- und Radweg Fläche 386,17 m², O	01.01.2001	9,2	33,0	4.774,46	0,00	0,00	0,00	468,08	4.306,38
2/0040001/02355	Salmhofer Straße / Fahrbahn Fläche 2.484,00 m², Oberfläch	01.01.2007	15,8	33,0	63.229,08	0,00	0,00	0,00	3.763,64	59.465,44
2/0040001/02356	Salmhofer Straße / Parkstreifen Fläche 265,77 m², Oberfläch	01.01.2007	15,8	33,0	5.411,94	0,00	0,00	0,00	322,14	5.089,80
2/0040001/02358	Kleinfeldgasse / Fahrbahn Fläche 941,20 m², Oberfläche A:	01.01.2014	22,4	33,0	33.369,82	0,00	0,00	0,00	1.426,06	31.943,76
2/0040001/02360	Flurgasse / Fahrbahn Fläche 1.381,33 m², Oberfläche Asp	01.01.2007	15,8	33,0	35.161,14	0,00	0,00	0,00	2.092,93	33.068,21
2/0040001/02362	Obere Bahngasse / Geh- und Radweg Fläche 224,36 m², C	01.01.2007	15,8	33,0	4.568,68	0,00	0,00	0,00	271,95	4.296,73
2/0040001/02363	Obere Bahngasse / Fahrbahn Fläche 147,51 m², Oberfläch	01.01.1994	2,6	33,0	804,60	0,00	0,00	0,00	223,50	581,10
2/0040001/02364	Obere Bahngasse / Fahrbahn Fläche 1.793,46 m², Oberfläch	01.01.2001	9,2	33,0	27.717,12	0,00	0,00	0,00	2.717,36	24.999,76
2/0040001/02365	Obere Bahngasse / Geh- und Radweg Fläche 10,35 m², Ob	01.01.2001	9,2	33,0	127,96	0,00	0,00	0,00	12,55	115,41
2/0040001/02366	Kleinfeldgasse / Fahrbahn Fläche 379,20 m², Oberfläche	01.01.2007	15,8	33,0	9.652,36	0,00	0,00	0,00	574,55	9.077,81
2/0040001/02368	Feldgasse / Fahrbahn Fläche 809,90 m², Oberfläche Asp	01.01.2007	15,8	33,0	20.615,64	0,00	0,00	0,00	1.227,12	19.388,52
2/0040001/02369	Salmhofer Straße / Geh- und Radweg Fläche 65,27 m², Ob	01.01.1994	2,6	33,0	284,79	0,00	0,00	0,00	79,11	205,68
2/0040001/02370	Salmhofer Straße / Geh- und Radweg Fläche 74,01 m², Ob	01.01.2007	15,8	33,0	1.507,11	0,00	0,00	0,00	89,71	1.417,40
2/0040001/02371	Salmhofer Straße / Parkstreifen Fläche 54,50 m², Oberfläch	01.01.2001	9,2	33,0	673,82	0,00	0,00	0,00	66,06	607,76
2/0040001/02372	kein Name / Parkstreifen Fläche 183,15 m², Oberfläche Asp	01.01.2007	15,8	33,0	3.729,60	0,00	0,00	0,00	222,00	3.507,60
2/0040001/02373	Flurgasse / Parkstreifen Fläche 67,86 m², Oberfläche Pflast	01.01.2001	9,2	33,0	839,00	0,00	0,00	0,00	82,25	756,75
2/0040001/02374	Zollhausweg / Fahrbahn Fläche 938,75 m², Oberfläche Asp	01.01.2007	15,8	33,0	23.895,33	0,00	0,00	0,00	1.422,34	22.472,99
2/0040001/02375	Marchstraße / Geh- und Radweg Fläche 159,02 m², Oberflä	01.01.2001	9,2	33,0	1.966,00	0,00	0,00	0,00	192,75	1.773,25
2/0040001/02376	Marchstraße / Fahrbahn Fläche 1.929,42 m², Oberfläche A:	01.01.2001	9,2	33,0	29.818,32	0,00	0,00	0,00	2.923,36	26.894,96
2/0040001/02377	Marchstraße / Geh- und Radweg Fläche 180,29 m², Oberflä	01.01.2007	15,8	33,0	3.671,44	0,00	0,00	0,00	218,54	3.452,90
2/0040001/02378	Dorfstraße / Fahrbahn Fläche 723,28 m², Oberfläche Asp	01.01.2001	9,2	33,0	11.177,96	0,00	0,00	0,00	1.095,88	10.082,08
2/0040001/02379	Dorfstraße / Dorfstraße / Geh- und Radweg Fläche 2.407,1	01.01.2007	15,8	33,0	49.018,88	0,00	0,00	0,00	2.917,79	46.101,09
2/0040001/02380	Dorfstraße / Dorfstraße / Geh- und Radweg Fläche 207,75	01.01.2001	9,2	33,0	2.568,49	0,00	0,00	0,00	251,81	2.316,68
2/0040001/02381	Dorfstraße / Dorfstraße / Parkstreifen Fläche 54,00 m², Obe	01.01.2001	9,2	33,0	667,64	0,00	0,00	0,00	65,45	602,19
2/0040001/02382	Baumgartner Straße / Baumgartner Straße / Geh- und Rad	01.01.2007	15,8	33,0	25.308,24	0,00	0,00	0,00	1.506,44	23.801,80
2/0040001/02383	Baumgartner Straße / Baumgartner Straße / Geh- und Rad	01.01.2001	9,2	33,0	2.815,87	0,00	0,00	0,00	276,07	2.539,80
2/0040001/02384	Baumgartner Straße / Baumgartner Straße / Parkstreifen Fl	01.01.2007	15,8	33,0	1.036,92	0,00	0,00	0,00	61,72	975,20
2/0040001/02385	Baumgartner Straße / Baumgartner Straße / Geh- und Rad	01.01.2001	9,2	33,0	701,94	0,00	0,00	0,00	68,82	633,12
2/0040001/02386	Baumgartner Straße / Baumgartner Straße / Geh- und Rad	01.01.1994	2,6	33,0	233,61	0,00	0,00	0,00	64,89	168,72
2/0040001/02387	Lindenstraße / Lindenstraße / Geh- und Radweg Fläche 11	01.01.2007	15,8	33,0	2.355,36	0,00	0,00	0,00	140,20	2.215,16
2/0040001/02388	Lindenstraße / Lindenstraße / Geh- und Radweg Fläche 38	01.01.2001	9,2	33,0	4.747,44	0,00	0,00	0,00	465,44	4.282,00
2/0040001/02389	Lindenstraße / Lindenstraße / Geh- und Radweg Fläche 19	01.01.1994	2,6	33,0	85,02	0,00	0,00	0,00	23,62	61,40
2/0040001/02390	Lindenstraße / Lindenstraße / Parkstreifen Fläche 233,82 m	01.01.2001	9,2	33,0	2.890,86	0,00	0,00	0,00	283,42	2.607,44
2/0040001/02391	Schönfelder Straße / Schönfelder Straße / Geh- und Radwe	01.01.2007	15,8	33,0	3.764,94	0,00	0,00	0,00	224,10	3.540,84
2/0040001/02392	Schönfelder Straße / Schönfelder Straße / Parkstreifen Fläc	01.01.2007	15,8	33,0	4.507,89	0,00	0,00	0,00	268,33	4.239,56
2/0040001/02394	Schönfelder Straße / Schönfelder Straße / Parkstreifen Fläc	01.01.2001	9,2	33,0	1.332,17	0,00	0,00	0,00	130,60	1.201,57
2/0040001/02403	Baumgarten / Fahrbahn Fläche 581,96 m², Oberfläche Asp	01.01.2001	9,2	33,0	8.993,92	0,00	0,00	0,00	881,76	8.112,16
2/0040001/02404	Sandparzstraße / Fahrbahn Fläche 14,53 m², Oberfläche A	01.01.1994	2,6	33,0	79,22	0,00	0,00	0,00	22,01	57,21
2/0040001/02409	Hauptstraße / Hauptstraße / Geh- und Radweg Fläche 137,	01.01.2001	9,2	33,0	1.705,88	0,00	0,00	0,00	167,24	1.538,64



Ansatz Konto	MVAG Konto	Bezeichnung	Inbetrieb- nahme	RND	ND	Buchwert 31.12.2022	Zugänge/ + Umbuchungen	Abgänge/ -	Wertaufholung+/ Wertminderung-	Abschreibung	Buchwert 31.12.2023
	2/0040001/02410	Hauptstraße / Hauptstraße / Geh- und Radweg Fläche 1.88	01.01.2007	15,8	33,0	38.410,29	0,00	0,00	0,00	2.286,33	36.123,96
	2/0040001/02411	Hauptstraße / Hauptstraße / Parkstreifen Fläche 222,92 m²	01.01.2007	15,8	33,0	4.539,36	0,00	0,00	0,00	270,20	4.269,16
	2/0040001/02412	Zwerndorfer Straße / Zwerndorfer Straße / Geh- und Radwe	01.01.2007	15,8	33,0	7.475,08	0,00	0,00	0,00	444,95	7.030,13
	2/0040001/02413	Zwerndorfer Straße / Zwerndorfer Straße / Parkstreifen Flä	01.01.1994	2,6	33,0	2.267,69	0,00	0,00	0,00	629,91	1.637,78
	2/0040001/02415	Salmhofer Straße / Geh- und Radweg Fläche 284,86 m², O	01.01.2007	15,8	33,0	5.800,70	0,00	0,00	0,00	345,28	5.455,42
	2/0040001/02416	Salmhofer Straße / Parkstreifen Fläche 249,55 m², Oberfläc	01.01.2001	9,2	33,0	3.085,35	0,00	0,00	0,00	302,49	2.782,86
	2/0040001/02419	kein Name / Parkstreifen Fläche 374,33 m², Oberfläche Pfl	01.01.2007	15,8	33,0	7.622,61	0,00	0,00	0,00	453,73	7.168,88
	2/0040001/02440	kein Name / Parkstreifen Fläche 746,10 m², Oberfläche Bet	01.01.2001	9,2	33,0	9.224,52	0,00	0,00	0,00	904,36	8.320,16
	2/0040001/02451	Am Hohlweg / Fahrbahn Fläche 633,33 m², Oberfläche Asp	01.01.2007	15,8	33,0	16.121,13	0,00	0,00	0,00	959,59	15.161,54
	2/0040001/02454	Sonnwendgasse / Fahrbahn Fläche 447,84 m², Oberfläche	01.01.2001	9,2	33,0	6.921,16	0,00	0,00	0,00	678,55	6.242,61
	2/0040001/02455	Sonnwendgasse / Geh- und Radweg Fläche 97,03 m², Obe	01.01.2007	15,8	33,0	1.975,93	0,00	0,00	0,00	117,61	1.858,32
	2/0040001/02456	Zustandsklasse 1	01.07.2013	22,5	33,0	11.377,55	0,00	0,00	0,00	484,15	10.893,40
	2/0040001/02457	Zustandsklasse 3	01.07.2001	10,5	33,0	92.969,97	0,00	0,00	0,00	8.084,35	84.885,62
	2/0040002/02263	Baumgarten an der March / Parkstreifen Fläche 205,40 m²,	01.01.2014	0,0	10,0	174,59	0,00	0,00	0,00	174,59	0,00
	2/0040002/02296	kein Name / Fahrbahn Fläche 1.911,47 m², Oberfläche Sch	01.01.2014	0,0	10,0	1.624,74	0,00	0,00	0,00	1.624,74	0,00
	2/0040002/02297	kein Name / Parkstreifen Fläche 694,70 m², Oberfläche Sch	01.01.2014	0,0	10,0	590,49	0,00	0,00	0,00	590,49	0,00
	2/0040002/02301	Hauptstraße / Parkstreifen Fläche 195,90 m², Oberfläche S	01.01.2014	0,0	10,0	166,51	0,00	0,00	0,00	166,51	0,00
	2/0040002/02310	Kirchengasse / Parkstreifen Fläche 75,04 m², Oberfläche S	01.01.2014	0,0	10,0	63,78	0,00	0,00	0,00	63,78	0,00
	2/0040002/02312	Trafoweg / Fahrbahn Fläche 542,43 m², Oberfläche Schott	01.01.2014	0,0	10,0	461,06	0,00	0,00	0,00	461,06	0,00
	2/0040002/02314	Haselweg / Fahrbahn Fläche 694,72 m², Oberfläche Schott	01.01.2014	0,0	10,0	590,50	0,00	0,00	0,00	590,50	0,00
	2/0040002/02321	Am Hohlweg / Fahrbahn Fläche 540,26 m², Oberfläche Sch	01.01.2014	0,0	10,0	459,22	0,00	0,00	0,00	459,22	0,00
	2/0040002/02325	Föhrenweg / Fahrbahn Fläche 262,68 m², Oberfläche Scho	01.01.2014	0,0	10,0	223,27	0,00	0,00	0,00	223,27	0,00
	2/0040002/02326	Mühlbachweg / Fahrbahn Fläche 447,83 m², Oberfläche Sc	01.01.2014	0,0	10,0	380,65	0,00	0,00	0,00	380,65	0,00
	2/0040002/02359	Kleinfeldgasse / Parkstreifen Fläche 344,76 m², Oberfläche	01.01.2014	0,0	10,0	293,04	0,00	0,00	0,00	293,04	0,00
	2/0040002/02361	Flurgasse / Parkstreifen Fläche 93,76 m², Oberfläche Scho	01.01.2014	0,0	10,0	79,69	0,00	0,00	0,00	79,69	0,00
	2/0040002/02393	Schönfelder Straße / Schönfelder Straße / Parkstreifen Fläc	01.01.2014	0,0	10,0	59,65	0,00	0,00	0,00	59,65	0,00
	2/0040002/02395	Schönfelder Straße / Schönfelder Straße / Geh- und Radwe	01.01.2014	0,0	10,0	24,88	0,00	0,00	0,00	24,88	0,00
	2/0040002/02401	Zwerndorf / Fahrbahn Fläche 29,37 m², Oberfläche Schott	01.01.2014	0,0	10,0	24,96	0,00	0,00	0,00	24,96	0,00
	2/0040002/02418	Hasengasse / Fahrbahn Fläche 37,20 m², Oberfläche Scho	01.01.2014	0,0	10,0	31,62	0,00	0,00	0,00	31,62	0,00
	2/0040002/02438	Oberweiden / Fahrbahn Fläche 296,45 m², Oberfläche Sch	01.01.2014	0,0	10,0	251,98	0,00	0,00	0,00	251,98	0,00
	2/0040002/02441	Zwerndorf / Fahrbahn Fläche 23,97 m², Oberfläche Erdwe	01.01.2018	0,0	10,0	0,00	0,00	0,00	0,00	0,00	0,00
	2/0040002/02444	Baumgarten / Fahrbahn Fläche 14,01 m², Oberfläche Sch	01.01.2014	0,0	10,0	11,90	0,00	0,00	0,00	11,90	0,00
	2/0040002/02448	Baumgarten an der March / Fahrbahn Fläche 80,95 m², Ob	01.01.2014	0,0	10,0	68,80	0,00	0,00	0,00	68,80	0,00
	2/0040002/02453	Flurgasse / Fahrbahn Fläche 17,80 m², Oberfläche Schotte	01.01.2014	0,0	10,0	15,13	0,00	0,00	0,00	15,13	0,00
	2/0040012/01430	Bremsschwelle Kleinfeldgasse OW (Fertigteil Bremshügel 7	12.09.2022	13,5	15,0	5.220,00	0,00	0,00	0,00	360,00	4.860,00
<b>1022</b>		<b>Gebäude und Bauten</b>				<b>8.342,70</b>	<b>0,00</b>	<b>0,00</b>	<b>0,00</b>	<b>514,88</b>	<b>7.827,82</b>
	2/0070002/01613	Bushaltestelle / Buswartehäuschen Oberweiden (vis a vis V	31.12.2021	17,5	20,0	7.337,58	0,00	0,00	0,00	396,63	6.940,95

**Rechnungsabschluss 2023**

Gemeinde Weiden an der March

**Anlagenspiegel Einzelkonten (Anlage 6g)**

Ansatz Konto	MVAG Konto	Bezeichnung	Inbetrieb- nahme	RND	ND	Buchwert 31.12.2022	Zugänge/ + Umbuchungen	Abgänge/ -	Wertaufholung+/ Wertminderung-	Abschreibung	Buchwert 31.12.2023
	4/0110002/01212	Mistkübel Abfallhai Bushaltestelle OW	31.12.2021	7,5	10,0	1.005,12	0,00	0,00	0,00	118,25	886,87
<b>612100</b>		<b>Straßenbau Zwerndorf u.Oberweiden</b>				<b>197.985,18</b>	<b>84.013,82</b>	<b>0,00</b>	<b>0,00</b>	<b>8.213,80</b>	<b>273.785,20</b>
	<b>1021</b>	<b>Grundstücke, Grundstückseinrichtungen und Infrastruktur</b>				<b>197.985,18</b>	<b>84.013,82</b>	<b>0,00</b>	<b>0,00</b>	<b>8.213,80</b>	<b>273.785,20</b>
	2/0040001/00001	Unterbau Strasse Flugasse Parz. 295/28	31.12.2019	28,5	33,0	7.961,52	0,00	0,00	0,00	269,88	7.691,64
	2/0040001/00002	Gehsteig Ortseinfahrt Zwerndorf B49	31.12.2019	28,5	33,0	9.590,30	0,00	0,00	0,00	325,09	9.265,21
	2/0040001/02458	Asphaltierung Hasengasse Zwerndorf ca. 1.350 m2 Asphal	31.05.2020	29,0	33,0	47.768,90	0,00	0,00	0,00	1.592,30	46.176,60
	2/0040001/02460	Gemeindestraßen 2021 (Straße Wirtshaus OW, Gehweg H	11.08.2021	30,5	33,0	66.767,13	0,00	0,00	0,00	2.119,59	64.647,54
	2/0040001/02463	Straße Betriebsgebiet Oberweiden	31.12.2022	31,5	33,0	28.628,81	0,00	0,00	0,00	880,89	27.747,92
	2/0040001/02466	Asphaltierung/Pflasterarbeiten Gehsteige u Straßen 2022 Z	31.12.2022	31,5	33,0	33.091,61	38.141,15	0,00	0,00	2.191,78	69.040,98
	2/0040001/02468	Gehsteig Baumgarten (Bratengeyer Claudia bis Hansi Cler	31.12.2023	32,5	33,0	0,00	7.259,37	0,00	0,00	109,99	7.149,38
	2/0040001/02469	Asphaltierung div. Gehsteige und Straßen Zwerndorf und B	31.12.2023	32,5	33,0	0,00	38.613,30	0,00	0,00	585,05	38.028,25
	2/0040001/00003	Strassenbau Kleinfeldgasse Oberweiden	31.01.2020	29,0	33,0	4.176,91	0,00	0,00	0,00	139,23	4.037,68
<b>616000</b>		<b>Öffentlicher Radweg KTM</b>				<b>-15.683,33</b>	<b>0,00</b>	<b>0,00</b>	<b>0,00</b>	<b>-2.412,81</b>	<b>-13.270,52</b>
	<b>1021</b>	<b>Grundstücke, Grundstückseinrichtungen und Infrastruktur</b>				<b>28.139,71</b>	<b>0,00</b>	<b>0,00</b>	<b>0,00</b>	<b>4.329,19</b>	<b>23.810,52</b>
	2/0290003/01429	Errichtungskosten Radrundweg	31.08.2019	5,5	10,0	28.139,71	0,00	0,00	0,00	4.329,19	23.810,52
	<b>1311</b>	<b>Investitionszuschüsse von Trägern öffentlichen Rechts</b>				<b>-43.823,04</b>	<b>0,00</b>	<b>0,00</b>	<b>0,00</b>	<b>-6.742,00</b>	<b>-37.081,04</b>
	2/0290003/01581	KT KTM Radweg Förderung von ARGE KTM-Ost	16.11.2021	5,5	8,0	-12.637,00	0,00	0,00	0,00	-1.944,15	-10.692,85
	2/0290003/01582	KT Weidner Rundweg Land NÖ (und EU); RU7-LA-680/004	27.07.2022	5,5	7,0	-31.186,04	0,00	0,00	0,00	-4.797,85	-26.388,19
<b>640000</b>		<b>Straßenverkehr</b>				<b>2.406,87</b>	<b>0,00</b>	<b>0,00</b>	<b>0,00</b>	<b>200,48</b>	<b>2.206,39</b>
	<b>1024</b>	<b>Sonderanlagen</b>				<b>2.406,87</b>	<b>0,00</b>	<b>0,00</b>	<b>0,00</b>	<b>200,48</b>	<b>2.206,39</b>
	4/0040012/00001	Verkehrsspiegel Heuparz Zwdf	09.08.2022	13,5	15,0	835,14	0,00	0,00	0,00	57,60	777,54
	4/0300001/00001	Geschwindigkeitsanzeige GR33L Fa. Sierzega inkl. Masbel	20.01.2022	10,0	12,0	1.571,73	0,00	0,00	0,00	142,88	1.428,85
<b>710000</b>		<b>Güterwegeberhaltung Weiden an der March</b>				<b>9.311.860,36</b>	<b>9.970,27</b>	<b>2.000,00</b>	<b>0,00</b>	<b>353.116,59</b>	<b>8.966.714,04</b>
	<b>1021</b>	<b>Grundstücke, Grundstückseinrichtungen und Infrastruktur</b>				<b>9.315.222,86</b>	<b>9.970,27</b>	<b>0,00</b>	<b>0,00</b>	<b>353.591,59</b>	<b>8.971.601,54</b>
	1/0020004/01009	Grundstück Nr. 547/1, KG-Nr. 6315, Sonstige, Sandparz I 2	01.01.1900			23.723,00	0,00	0,00	0,00	0,00	23.723,00
	1/0020004/01012	Grundstück Nr. 547/2, KG-Nr. 6315, Sonstige Straßenverke	01.01.1900			742,00	0,00	0,00	0,00	0,00	742,00
	1/0020004/01094	Grundstück Nr. 835/1, KG-Nr. 6315, Sonstige Straßenverke	01.01.1900			10.948,00	0,00	0,00	0,00	0,00	10.948,00
	1/0020004/01099	Grundstück Nr. 835/6, KG-Nr. 6315, Sonstige Straßenverke	01.01.1900			791,00	0,00	0,00	0,00	0,00	791,00
	1/0020004/01113	Grundstück Nr. 949, KG-Nr. 6315, Sonstige Straßenverkeh	01.01.1900			28.378,00	0,00	0,00	0,00	0,00	28.378,00
	1/0020004/01114	Grundstück Nr. 950, KG-Nr. 6315, Sonstige Straßenverkeh	01.01.1900			30.072,00	0,00	0,00	0,00	0,00	30.072,00
	1/0020004/01115	Grundstück Nr. 951/1, KG-Nr. 6315, Sonstige Straßenverke	01.01.1900			43.925,00	0,00	0,00	0,00	0,00	43.925,00
	1/0020004/01119	Grundstück Nr. 953, KG-Nr. 6315, Sonstige Straßenverkeh	01.01.1900			19.411,00	0,00	0,00	0,00	0,00	19.411,00
	1/0020004/01120	Grundstück Nr. 954, KG-Nr. 6315, Sonstige Straßenverkeh	01.01.1900			12.208,00	0,00	0,00	0,00	0,00	12.208,00
	1/0020004/01121	Grundstück Nr. 955, KG-Nr. 6315, Sonstige Straßenverkeh	01.01.1900			30.429,00	0,00	0,00	0,00	0,00	30.429,00

**Rechnungsabschluss 2023**

Gemeinde Weiden an der March

**Anlagenspiegel Einzelkonten (Anlage 6g)**

Ansatz MVAG Konto	Bezeichnung	Inbetrieb- nahme	RND	ND	Buchwert 31.12.2022	Zugänge/ + Umbuchungen	Abgänge/ -	Wertaufholung+/ Wertminderung-	Abschreibung	Buchwert 31.12.2023
1/0020004/01123	Grundstück Nr. 956, KG-Nr. 6315, Sonstige Straßenverkeh	01.01.1900			13.083,00	0,00	0,00	0,00	0,00	13.083,00
1/0020004/01124	Grundstück Nr. 957, KG-Nr. 6315, Sonstige Straßenverkeh	01.01.1900			26.530,00	0,00	0,00	0,00	0,00	26.530,00
1/0020004/01125	Grundstück Nr. 958, KG-Nr. 6315, Sonstige Straßenverkeh	01.01.1900			29.232,00	0,00	0,00	0,00	0,00	29.232,00
1/0020004/01126	Grundstück Nr. 959, KG-Nr. 6315, Sonstige Straßenverkeh	01.01.1900			22.344,00	0,00	0,00	0,00	0,00	22.344,00
1/0020004/01127	Grundstück Nr. 960, KG-Nr. 6315, Sonstige Straßenverkeh	01.01.1900			10.542,00	0,00	0,00	0,00	0,00	10.542,00
1/0020004/01128	Grundstück Nr. 962/1, KG-Nr. 6315, Sonstige Straßenverke	01.01.1900			35.203,00	0,00	0,00	0,00	0,00	35.203,00
1/0020004/01129	Grundstück Nr. 963, KG-Nr. 6315, Sonstige Straßenverkeh	01.01.1900			17.297,00	0,00	0,00	0,00	0,00	17.297,00
1/0020004/01130	Grundstück Nr. 964, KG-Nr. 6315, Sonstige Straßenverkeh	01.01.1900			36.771,00	0,00	0,00	0,00	0,00	36.771,00
1/0020004/01131	Grundstück Nr. 965, KG-Nr. 6315, Sonstige Straßenverkeh	01.01.1900			5.628,00	0,00	0,00	0,00	0,00	5.628,00
1/0020004/01132	Grundstück Nr. 966, KG-Nr. 6315, Sonstige Straßenverkeh	01.01.1900			11.921,00	0,00	0,00	0,00	0,00	11.921,00
1/0020004/01133	Grundstück Nr. 967, KG-Nr. 6315, Sonstige Straßenverkeh	01.01.1900			26.355,00	0,00	0,00	0,00	0,00	26.355,00
1/0020004/01134	Grundstück Nr. 968, KG-Nr. 6315, Sonstige Straßenverkeh	01.01.1900			38.948,00	0,00	0,00	0,00	0,00	38.948,00
1/0020004/01135	Grundstück Nr. 969, KG-Nr. 6315, Sonstige Straßenverkeh	01.01.1900			16.345,00	0,00	0,00	0,00	0,00	16.345,00
1/0020004/01136	Grundstück Nr. 970/1, KG-Nr. 6315, Sonstige Straßenverke	01.01.1900			33.852,00	0,00	0,00	0,00	0,00	33.852,00
1/0020004/01137	Grundstück Nr. 970/2, KG-Nr. 6315, Sonstige Straßenverke	01.01.1900			25.886,00	0,00	0,00	0,00	0,00	25.886,00
1/0020004/01138	Grundstück Nr. 971, KG-Nr. 6315, Sonstige Straßenverkeh	01.01.1900			32.053,00	0,00	0,00	0,00	0,00	32.053,00
1/0020004/01139	Grundstück Nr. 972/2, KG-Nr. 6315, Sonstige Straßenverke	01.01.1900			321,00	0,00	0,00	0,00	0,00	321,00
1/0020004/01140	Grundstück Nr. 973, KG-Nr. 6315, Sonstige Straßenverkeh	01.01.1900			37.331,00	0,00	0,00	0,00	0,00	37.331,00
1/0020004/01141	Grundstück Nr. 975, KG-Nr. 6315, Sonstige Straßenverkeh	01.01.1900			4.956,00	0,00	0,00	0,00	0,00	4.956,00
1/0020004/01142	Grundstück Nr. 976, KG-Nr. 6315, Sonstige Straßenverkeh	01.01.1900			8.505,00	0,00	0,00	0,00	0,00	8.505,00
1/0020004/01143	Grundstück Nr. 977/1, KG-Nr. 6315, Sonstige Straßenverke	01.01.1900			13.020,00	0,00	0,00	0,00	0,00	13.020,00
1/0020004/01146	Grundstück Nr. 978/1, KG-Nr. 6315, Sonstige Straßenverke	01.01.1900			8.050,00	0,00	0,00	0,00	0,00	8.050,00
1/0020004/01147	Grundstück Nr. 978/2, KG-Nr. 6315, Sonstige Straßenverke	01.01.1900			8.806,00	0,00	0,00	0,00	0,00	8.806,00
1/0020004/01148	Grundstück Nr. 978/3, KG-Nr. 6315, Sonstige Straßenverke	01.01.1900			6.811,00	0,00	0,00	0,00	0,00	6.811,00
1/0020004/01149	Grundstück Nr. 978/4, KG-Nr. 6315, Sonstige Straßenverke	01.01.1900			12.964,00	0,00	0,00	0,00	0,00	12.964,00
1/0020004/01150	Grundstück Nr. 979, KG-Nr. 6315, Sonstige Straßenverkeh	01.01.1900			6.650,00	0,00	0,00	0,00	0,00	6.650,00
1/0020004/01151	Grundstück Nr. 980/1, KG-Nr. 6315, Sonstige Straßenverke	01.01.1900			38.479,00	0,00	0,00	0,00	0,00	38.479,00
1/0020004/01152	Grundstück Nr. 980/2, KG-Nr. 6315, Sonstige Straßenverke	01.01.1900			40.978,00	0,00	0,00	0,00	0,00	40.978,00
1/0020004/01153	Grundstück Nr. 981, KG-Nr. 6315, Sonstige Straßenverkeh	01.01.1900			17.780,00	0,00	0,00	0,00	0,00	17.780,00
1/0020004/01154	Grundstück Nr. 982/1, KG-Nr. 6315, Sonstige Straßenverke	01.01.1900			9.576,00	0,00	0,00	0,00	0,00	9.576,00
1/0020004/01155	Grundstück Nr. 982/2, KG-Nr. 6315, Sonstige Straßenverke	01.01.1900			13.839,00	0,00	0,00	0,00	0,00	13.839,00
1/0020004/01156	Grundstück Nr. 982/3, KG-Nr. 6315, Sonstige Straßenverke	01.01.1900			9.821,00	0,00	0,00	0,00	0,00	9.821,00
1/0020004/01157	Grundstück Nr. 983, KG-Nr. 6315, Sonstige Straßenverkeh	01.01.1900			24.045,00	0,00	0,00	0,00	0,00	24.045,00
1/0020004/01158	Grundstück Nr. 984, KG-Nr. 6315, Sonstige Straßenverkeh	01.01.1900			22.582,00	0,00	0,00	0,00	0,00	22.582,00
1/0020004/01159	Grundstück Nr. 985, KG-Nr. 6315, Sonstige Straßenverkeh	01.01.1900			49.280,00	0,00	0,00	0,00	0,00	49.280,00
1/0020004/01160	Grundstück Nr. 987, KG-Nr. 6315, Sonstige Straßenverkeh	01.01.1900			35.140,00	0,00	0,00	0,00	0,00	35.140,00
1/0020004/01161	Grundstück Nr. 988, KG-Nr. 6315, Sonstige Straßenverkeh	01.01.1900			12.810,00	0,00	0,00	0,00	0,00	12.810,00
1/0020004/01162	Grundstück Nr. 989, KG-Nr. 6315, Sonstige Straßenverkeh	01.01.1900			12.950,00	0,00	0,00	0,00	0,00	12.950,00
1/0020004/01163	Grundstück Nr. 990, KG-Nr. 6315, Sonstige Straßenverkeh	01.01.1900			68.600,00	0,00	0,00	0,00	0,00	68.600,00

Ansatz MVAG Konto	Bezeichnung	Inbetrieb- nahme	RND	ND	Buchwert 31.12.2022	Zugänge/ + Umbuchungen	Abgänge/ -	Wertaufholung+/ Wertminderung-	Abschreibung	Buchwert 31.12.2023
1/0020004/01164	Grundstück Nr. 991/1, KG-Nr. 6315, Sonstige Straßenverke	01.01.1900			15.379,00	0,00	0,00	0,00	0,00	15.379,00
1/0020004/01165	Grundstück Nr. 991/2, KG-Nr. 6315, Sonstige Straßenverke	01.01.1900			609,00	0,00	0,00	0,00	0,00	609,00
1/0020004/01166	Grundstück Nr. 992, KG-Nr. 6315, Sonstige Straßenverkeh	01.01.1900			14.994,00	0,00	0,00	0,00	0,00	14.994,00
1/0020004/01167	Grundstück Nr. 993/1, KG-Nr. 6315, Sonstige Straßenverke	01.01.1900			14.231,00	0,00	0,00	0,00	0,00	14.231,00
1/0020004/01168	Grundstück Nr. 993/2, KG-Nr. 6315, Sonstige Straßenverke	01.01.1900			11.935,00	0,00	0,00	0,00	0,00	11.935,00
1/0020004/01169	Grundstück Nr. 994, KG-Nr. 6315, Sonstige Straßenverkeh	01.01.1900			14.805,00	0,00	0,00	0,00	0,00	14.805,00
1/0020004/00117	Grundstück Nr. 298/1, KG-Nr. 6301, Sonstige Straßenverke	01.01.1900			2.450,00	0,00	0,00	0,00	0,00	2.450,00
1/0020004/01170	Grundstück Nr. 995/1, KG-Nr. 6315, Sonstige Straßenverke	01.01.1900			92.918,00	0,00	0,00	0,00	0,00	92.918,00
1/0020004/01171	Grundstück Nr. 995/2, KG-Nr. 6315, Sonstige Straßenverke	01.01.1900			61.236,00	0,00	0,00	0,00	0,00	61.236,00
1/0020004/01172	Grundstück Nr. 995/3, KG-Nr. 6315, Sonstige Straßenverke	01.01.1900			17.199,00	0,00	0,00	0,00	0,00	17.199,00
1/0020004/01173	Grundstück Nr. 996, KG-Nr. 6315, Sonstige Straßenverkeh	01.01.1900			38.472,00	0,00	0,00	0,00	0,00	38.472,00
1/0020004/01174	Grundstück Nr. 997/1, KG-Nr. 6315, Sonstige Straßenverke	01.01.1900			29.841,00	0,00	0,00	0,00	0,00	29.841,00
1/0020004/01176	Grundstück Nr. 997/3, KG-Nr. 6315, Sonstige Straßenverke	01.01.1900			25.802,00	0,00	0,00	0,00	0,00	25.802,00
1/0020004/01177	Grundstück Nr. 997/4, KG-Nr. 6315, Sonstige Straßenverke	01.01.1900			18.333,00	0,00	0,00	0,00	0,00	18.333,00
1/0020004/01178	Grundstück Nr. 997/5, KG-Nr. 6315, Sonstige Straßenverke	01.01.1900			8.610,00	0,00	0,00	0,00	0,00	8.610,00
1/0020004/01179	Grundstück Nr. 998/1, KG-Nr. 6315, Sonstige Straßenverke	01.01.1900			16.674,00	0,00	0,00	0,00	0,00	16.674,00
1/0020004/01180	Grundstück Nr. 998/2, KG-Nr. 6315, Sonstige Straßenverke	01.01.1900			58.611,00	0,00	0,00	0,00	0,00	58.611,00
1/0020004/01181	Grundstück Nr. 998/3, KG-Nr. 6315, Sonstige Straßenverke	01.01.1900			8.351,00	0,00	0,00	0,00	0,00	8.351,00
1/0020004/01184	Grundstück Nr. 998/6, KG-Nr. 6315, Sonstige Straßenverke	01.01.1900			7.133,00	0,00	0,00	0,00	0,00	7.133,00
1/0020004/01185	Grundstück Nr. 999/1, KG-Nr. 6315, Sonstige Straßenverke	01.01.1900			38.899,00	0,00	0,00	0,00	0,00	38.899,00
1/0020004/01187	Grundstück Nr. 999/3, KG-Nr. 6315, Sonstige Straßenverke	01.01.1900			11.095,00	0,00	0,00	0,00	0,00	11.095,00
1/0020004/01188	Grundstück Nr. 999/4, KG-Nr. 6315, Sonstige Straßenverke	01.01.1900			13.937,00	0,00	0,00	0,00	0,00	13.937,00
1/0020004/00120	Grundstück Nr. 298/2, KG-Nr. 6301, Sonstige Straßenverke	01.01.1900			637,00	0,00	0,00	0,00	0,00	637,00
1/0020004/00158	Grundstück Nr. 330, KG-Nr. 6301, Sonstige Verkehrsrandfl.	01.01.1900			197,40	0,00	0,00	0,00	0,00	197,40
1/0020004/00196	Grundstück Nr. 362/1, KG-Nr. 6301, Sonstige Straßenverke	01.01.1900			798,00	0,00	0,00	0,00	0,00	798,00
1/0020004/00198	Grundstück Nr. 362/2, KG-Nr. 6301, Sonstige Straßenverke	01.01.1900			434,00	0,00	0,00	0,00	0,00	434,00
1/0020004/00201	Grundstück Nr. 362/3, KG-Nr. 6301, Sonstige Straßenverke	01.01.1900			4.095,00	0,00	0,00	0,00	0,00	4.095,00
1/0020004/00203	Grundstück Nr. 363/1, KG-Nr. 6301, Sonstige Straßenverke	01.01.1900			3.934,00	0,00	0,00	0,00	0,00	3.934,00
1/0020004/00205	Grundstück Nr. 363/2, KG-Nr. 6301, Sonstige Straßenverke	01.01.1900			574,00	0,00	0,00	0,00	0,00	574,00
1/0020004/00207	Grundstück Nr. 363/3, KG-Nr. 6301, Sonstige Straßenverke	01.01.1900			777,00	0,00	0,00	0,00	0,00	777,00
1/0020004/00214	Grundstück Nr. 381/2, KG-Nr. 6301, Sonstige Straßenverke	01.01.1900			413,00	0,00	0,00	0,00	0,00	413,00
1/0020004/00225	Grundstück Nr. 432/2, KG-Nr. 6301, Sonstige Straßenverke	01.01.1900			1.988,00	0,00	0,00	0,00	0,00	1.988,00
1/0020004/00283	Grundstück Nr. 789, KG-Nr. 6301, Sonstige Straßenverkeh	01.01.1900			18.293,00	0,00	0,00	0,00	0,00	18.293,00
1/0020004/00284	Grundstück Nr. 790, KG-Nr. 6301, Sonstige Straßenverkeh	01.01.1900			12.251,00	0,00	0,00	0,00	0,00	12.251,00
1/0020004/00285	Grundstück Nr. 790, KG-Nr. 6301, Sonstige Verkehrsrandfl.	01.01.1900			1.755,00	0,00	0,00	0,00	0,00	1.755,00
1/0020004/00287	Grundstück Nr. 791, KG-Nr. 6301, Sonstige Straßenverkeh	01.01.1900			6.636,00	0,00	0,00	0,00	0,00	6.636,00
1/0020004/00288	Grundstück Nr. 792, KG-Nr. 6301, Sonstige Straßenverkeh	01.01.1900			10.570,00	0,00	0,00	0,00	0,00	10.570,00
1/0020004/00289	Grundstück Nr. 792, KG-Nr. 6301, Sonstige Verkehrsrandfl.	01.01.1900			288,75	0,00	0,00	0,00	0,00	288,75
1/0020004/00290	Grundstück Nr. 793, KG-Nr. 6301, Sonstige Straßenverkeh	01.01.1900			25.438,00	0,00	0,00	0,00	0,00	25.438,00

Ansatz Konto	MVAG	Bezeichnung	Inbetrieb- nahme	RND	ND	Buchwert 31.12.2022	Zugänge/ + Umbuchungen	Abgänge/ -	Wertaufholung+/ Wertminderung-	Abschreibung	Buchwert 31.12.2023
1/0020004/00291		Grundstück Nr. 794, KG-Nr. 6301, Sonstige Straßenverkeh	01.01.1900			33.152,00	0,00	0,00	0,00	0,00	33.152,00
1/0020004/00292		Grundstück Nr. 795, KG-Nr. 6301, Sonstige Straßenverkeh	01.01.1900			27.615,00	0,00	0,00	0,00	0,00	27.615,00
1/0020004/00293		Grundstück Nr. 795, KG-Nr. 6301, Sonstige Verkehrsrandfl.	01.01.1900			197,40	0,00	0,00	0,00	0,00	197,40
1/0020004/00297		Grundstück Nr. 797, KG-Nr. 6301, Sonstige Straßenverkeh	01.01.1900			23.233,00	0,00	0,00	0,00	0,00	23.233,00
1/0020004/00300		Grundstück Nr. 799, KG-Nr. 6301, Sonstige Straßenverkeh	01.01.1900			3.052,00	0,00	0,00	0,00	0,00	3.052,00
1/0020004/00302		Grundstück Nr. 800, KG-Nr. 6301, Sonstige Straßenverkeh	01.01.1900			1.939,00	0,00	0,00	0,00	0,00	1.939,00
1/0020004/00303		Grundstück Nr. 801, KG-Nr. 6301, Sonstige Straßenverkeh	01.01.1900			21.630,00	0,00	0,00	0,00	0,00	21.630,00
1/0020004/00304		Grundstück Nr. 802, KG-Nr. 6301, Sonstige Straßenverkeh	01.01.1900			17.304,00	0,00	0,00	0,00	0,00	17.304,00
1/0020004/00305		Grundstück Nr. 802, KG-Nr. 6301, Sonstige Verkehrsrandfl.	01.01.1900			284,55	0,00	0,00	0,00	0,00	284,55
1/0020004/00306		Grundstück Nr. 803, KG-Nr. 6301, Sonstige Straßenverkeh	01.01.1900			5.005,00	0,00	0,00	0,00	0,00	5.005,00
1/0020004/00307		Grundstück Nr. 804, KG-Nr. 6301, Sonstige Straßenverkeh	01.01.1900			10.318,00	0,00	0,00	0,00	0,00	10.318,00
1/0020004/00308		Grundstück Nr. 805, KG-Nr. 6301, Sonstige Straßenverkeh	01.01.1900			27.426,00	0,00	0,00	0,00	0,00	27.426,00
1/0020004/00309		Grundstück Nr. 806/1, KG-Nr. 6301, Sonstige Straßenverke	01.01.1900			6.986,00	0,00	0,00	0,00	0,00	6.986,00
1/0020004/00310		Grundstück Nr. 806/2, KG-Nr. 6301, Sonstige Straßenverke	01.01.1900			1.610,00	0,00	0,00	0,00	0,00	1.610,00
1/0020004/00311		Grundstück Nr. 807, KG-Nr. 6301, Sonstige Straßenverkeh	01.01.1900			3.906,00	0,00	0,00	0,00	0,00	3.906,00
1/0020004/00312		Grundstück Nr. 808, KG-Nr. 6301, Sonstige Straßenverkeh	01.01.1900			3.164,00	0,00	0,00	0,00	0,00	3.164,00
1/0020004/00313		Grundstück Nr. 809, KG-Nr. 6301, Sonstige Straßenverkeh	01.01.1900			21.868,00	0,00	0,00	0,00	0,00	21.868,00
1/0020004/00314		Grundstück Nr. 809, KG-Nr. 6301, Sonstige Verkehrsrandfl.	01.01.1900			1.672,65	0,00	0,00	0,00	0,00	1.672,65
1/0020004/00316		Grundstück Nr. 810/1, KG-Nr. 6301, Sonstige Straßenverke	01.01.1900			21.035,00	0,00	0,00	0,00	0,00	21.035,00
1/0020004/00317		Grundstück Nr. 810/2, KG-Nr. 6301, Sonstige Straßenverke	01.01.1900			9.219,00	0,00	0,00	0,00	0,00	9.219,00
1/0020004/00318		Grundstück Nr. 811, KG-Nr. 6301, Sonstige Straßenverkeh	01.01.1900			11.487,00	0,00	0,00	0,00	0,00	11.487,00
1/0020004/00319		Grundstück Nr. 812, KG-Nr. 6301, Sonstige Straßenverkeh	01.01.1900			41.727,00	0,00	0,00	0,00	0,00	41.727,00
1/0020004/00320		Grundstück Nr. 813, KG-Nr. 6301, Sonstige Straßenverkeh	01.01.1900			21.476,00	0,00	0,00	0,00	0,00	21.476,00
1/0020004/00321		Grundstück Nr. 814, KG-Nr. 6301, Sonstige Straßenverkeh	01.01.1900			1.547,00	0,00	0,00	0,00	0,00	1.547,00
1/0020004/00322		Grundstück Nr. 815, KG-Nr. 6301, Sonstige Straßenverkeh	01.01.1900			47.292,00	0,00	0,00	0,00	0,00	47.292,00
1/0020004/00323		Grundstück Nr. 816, KG-Nr. 6301, Sonstige Straßenverkeh	01.01.1900			9.989,00	0,00	0,00	0,00	0,00	9.989,00
1/0020004/00324		Grundstück Nr. 817, KG-Nr. 6301, Sonstige Straßenverkeh	01.01.1900			1.372,00	0,00	0,00	0,00	0,00	1.372,00
1/0020004/00325		Grundstück Nr. 818, KG-Nr. 6301, Sonstige Straßenverkeh	01.01.1900			2.093,00	0,00	0,00	0,00	0,00	2.093,00
1/0020004/00326		Grundstück Nr. 819, KG-Nr. 6301, Sonstige Straßenverkeh	01.01.1900			4.928,00	0,00	0,00	0,00	0,00	4.928,00
1/0020004/00327		Grundstück Nr. 820, KG-Nr. 6301, Sonstige Straßenverkeh	01.01.1900			5.894,00	0,00	0,00	0,00	0,00	5.894,00
1/0020004/00328		Grundstück Nr. 821, KG-Nr. 6301, Sonstige Straßenverkeh	01.01.1900			25.277,00	0,00	0,00	0,00	0,00	25.277,00
1/0020004/00329		Grundstück Nr. 822, KG-Nr. 6301, Sonstige Straßenverkeh	01.01.1900			11.340,00	0,00	0,00	0,00	0,00	11.340,00
1/0020004/00331		Grundstück Nr. 824, KG-Nr. 6301, Sonstige Straßenverkeh	01.01.1900			17.038,00	0,00	0,00	0,00	0,00	17.038,00
1/0020004/00332		Grundstück Nr. 825, KG-Nr. 6301, Sonstige Straßenverkeh	01.01.1900			26.355,00	0,00	0,00	0,00	0,00	26.355,00
1/0020004/00333		Grundstück Nr. 826, KG-Nr. 6301, Sonstige Straßenverkeh	01.01.1900			28.504,00	0,00	0,00	0,00	0,00	28.504,00
1/0020004/00334		Grundstück Nr. 827, KG-Nr. 6301, Sonstige Straßenverkeh	01.01.1900			14.833,00	0,00	0,00	0,00	0,00	14.833,00
1/0020004/00335		Grundstück Nr. 828, KG-Nr. 6301, Sonstige Straßenverkeh	01.01.1900			30.926,00	0,00	0,00	0,00	0,00	30.926,00
1/0020004/00336		Grundstück Nr. 829, KG-Nr. 6301, Sonstige Straßenverkeh	01.01.1900			7.350,00	0,00	0,00	0,00	0,00	7.350,00
1/0020004/00337		Grundstück Nr. 830, KG-Nr. 6301, Sonstige Straßenverkeh	01.01.1900			10.458,00	0,00	0,00	0,00	0,00	10.458,00

**Rechnungsabschluss 2023**

Gemeinde Weiden an der March

**Anlagenspiegel Einzelkonten (Anlage 6g)**

Ansatz MVAG Konto	Bezeichnung	Inbetrieb- nahme	RND	ND	Buchwert 31.12.2022	Zugänge/ + Umbuchungen	Abgänge/ -	Wertaufholung+/ Wertminderung-	Abschreibung	Buchwert 31.12.2023
1/0020004/00338	Grundstück Nr. 831, KG-Nr. 6301, Sonstige Straßenverkeh	01.01.1900			53.165,00	0,00	0,00	0,00	0,00	53.165,00
1/0020004/00339	Grundstück Nr. 832, KG-Nr. 6301, Sonstige Straßenverkeh	01.01.1900			19.698,00	0,00	0,00	0,00	0,00	19.698,00
1/0020004/00340	Grundstück Nr. 833, KG-Nr. 6301, Sonstige Straßenverkeh	01.01.1900			47.103,00	0,00	0,00	0,00	0,00	47.103,00
1/0020004/00341	Grundstück Nr. 834, KG-Nr. 6301, Sonstige Straßenverkeh	01.01.1900			16.954,00	0,00	0,00	0,00	0,00	16.954,00
1/0020004/00342	Grundstück Nr. 835, KG-Nr. 6301, Sonstige Straßenverkeh	01.01.1900			7.378,00	0,00	0,00	0,00	0,00	7.378,00
1/0020004/00343	Grundstück Nr. 836, KG-Nr. 6301, Sonstige Straßenverkeh	01.01.1900			3.696,00	0,00	0,00	0,00	0,00	3.696,00
1/0020004/00344	Grundstück Nr. 837, KG-Nr. 6301, Sonstige Straßenverkeh	01.01.1900			9.324,00	0,00	0,00	0,00	0,00	9.324,00
1/0020004/00345	Grundstück Nr. 838, KG-Nr. 6301, Sonstige Straßenverkeh	01.01.1900			2.898,00	0,00	0,00	0,00	0,00	2.898,00
1/0020004/00346	Grundstück Nr. 839, KG-Nr. 6301, Sonstige Straßenverkeh	01.01.1900			12.348,00	0,00	0,00	0,00	0,00	12.348,00
1/0020004/00347	Grundstück Nr. 840, KG-Nr. 6301, Sonstige Straßenverkeh	01.01.1900			12.166,00	0,00	0,00	0,00	0,00	12.166,00
1/0020004/00348	Grundstück Nr. 841, KG-Nr. 6301, Sonstige Straßenverkeh	01.01.1900			103.250,00	0,00	0,00	0,00	0,00	103.250,00
1/0020004/00349	Grundstück Nr. 842/1, KG-Nr. 6301, Sonstige Straßenverke	01.01.1900			45.227,00	0,00	0,00	0,00	0,00	45.227,00
1/0020004/00351	Grundstück Nr. 843, KG-Nr. 6301, Sonstige Straßenverkeh	01.01.1900			19.047,00	0,00	0,00	0,00	0,00	19.047,00
1/0020004/00352	Grundstück Nr. 844, KG-Nr. 6301, Sonstige Straßenverkeh	01.01.1900			22.078,00	0,00	0,00	0,00	0,00	22.078,00
1/0020004/00353	Grundstück Nr. 845, KG-Nr. 6301, Sonstige Straßenverkeh	01.01.1900			10.416,00	0,00	0,00	0,00	0,00	10.416,00
1/0020004/00354	Grundstück Nr. 846, KG-Nr. 6301, Sonstige Straßenverkeh	01.01.1900			24.206,00	0,00	0,00	0,00	0,00	24.206,00
1/0020004/00355	Grundstück Nr. 847, KG-Nr. 6301, Sonstige Straßenverkeh	01.01.1900			24.353,00	0,00	0,00	0,00	0,00	24.353,00
1/0020004/00356	Grundstück Nr. 848, KG-Nr. 6301, Sonstige Straßenverkeh	01.01.1900			26.649,00	0,00	0,00	0,00	0,00	26.649,00
1/0020004/00357	Grundstück Nr. 849, KG-Nr. 6301, Sonstige Straßenverkeh	01.01.1900			50.659,00	0,00	0,00	0,00	0,00	50.659,00
1/0020004/00359	Grundstück Nr. 850, KG-Nr. 6301, Sonstige Straßenverkeh	01.01.1900			4.046,00	0,00	0,00	0,00	0,00	4.046,00
1/0020004/00360	Grundstück Nr. 851, KG-Nr. 6301, Sonstige Straßenverkeh	01.01.1900			9.268,00	0,00	0,00	0,00	0,00	9.268,00
1/0020004/00363	Grundstück Nr. 852, KG-Nr. 6301, Sonstige Straßenverkeh	01.01.1900			4.949,00	0,00	0,00	0,00	0,00	4.949,00
1/0020004/00364	Grundstück Nr. 853, KG-Nr. 6301, Sonstige Straßenverkeh	01.01.1900			21.525,00	0,00	0,00	0,00	0,00	21.525,00
1/0020004/00365	Grundstück Nr. 854, KG-Nr. 6301, Sonstige Straßenverkeh	01.01.1900			13.223,00	0,00	0,00	0,00	0,00	13.223,00
1/0020004/00367	Grundstück Nr. 855, KG-Nr. 6301, Sonstige Straßenverkeh	01.01.1900			259,00	0,00	0,00	0,00	0,00	259,00
1/0020004/00370	Grundstück Nr. 856, KG-Nr. 6301, Sonstige Straßenverkeh	01.01.1900			18.235,00	0,00	0,00	0,00	0,00	18.235,00
1/0020004/00371	Grundstück Nr. 857, KG-Nr. 6301, Sonstige Straßenverkeh	01.01.1900			23.191,00	0,00	0,00	0,00	0,00	23.191,00
1/0020004/00372	Grundstück Nr. 858, KG-Nr. 6301, Sonstige Straßenverkeh	01.01.1900			32.781,00	0,00	0,00	0,00	0,00	32.781,00
1/0020004/00373	Grundstück Nr. 859, KG-Nr. 6301, Sonstige Straßenverkeh	01.01.1900			25.641,00	0,00	0,00	0,00	0,00	25.641,00
1/0020004/00378	Grundstück Nr. 860, KG-Nr. 6301, Sonstige Straßenverkeh	01.01.1900			21.280,00	0,00	0,00	0,00	0,00	21.280,00
1/0020004/00379	Grundstück Nr. 861, KG-Nr. 6301, Sonstige Straßenverkeh	01.01.1900			18.564,00	0,00	0,00	0,00	0,00	18.564,00
1/0020004/00380	Grundstück Nr. 862, KG-Nr. 6301, Sonstige Straßenverkeh	01.01.1900			18.277,00	0,00	0,00	0,00	0,00	18.277,00
1/0020004/00381	Grundstück Nr. 863/1, KG-Nr. 6301, Sonstige Straßenverke	01.01.1900			17.731,00	0,00	0,00	0,00	0,00	17.731,00
1/0020004/00383	Grundstück Nr. 864, KG-Nr. 6301, Sonstige Straßenverkeh	01.01.1900			17.402,00	0,00	0,00	0,00	0,00	17.402,00
1/0020004/00386	Grundstück Nr. 866, KG-Nr. 6301, Sonstige Straßenverkeh	01.01.1900			3.094,00	0,00	0,00	0,00	0,00	3.094,00
1/0020004/00387	Grundstück Nr. 869, KG-Nr. 6301, Sonstige Straßenverkeh	01.01.1900			19.866,00	0,00	0,00	0,00	0,00	19.866,00
1/0020004/00421	Grundstück Nr. 933, KG-Nr. 6301, Sonstige Straßenverkeh	01.01.1900			559,00	0,00	0,00	0,00	0,00	559,00
1/0020004/00426	Grundstück Nr. 1000, KG-Nr. 6310, Sonstige Straßenverke	01.01.1900			31.850,00	0,00	0,00	0,00	0,00	31.850,00
1/0020004/00427	Grundstück Nr. 1001, KG-Nr. 6310, Sonstige Straßenverke	01.01.1900			12.642,00	0,00	0,00	0,00	0,00	12.642,00

Ansatz MVAG Konto	Bezeichnung	Inbetrieb- nahme	RND	ND	Buchwert 31.12.2022	Zugänge/ + Umbuchungen	Abgänge/ -	Wertaufholung+/ Wertminderung-	Abschreibung	Buchwert 31.12.2023
1/0020004/00428	Grundstück Nr. 1002, KG-Nr. 6310, Sonstige Straßenverke	01.01.1900			9.982,00	0,00	0,00	0,00	0,00	9.982,00
1/0020004/00429	Grundstück Nr. 1004, KG-Nr. 6310, Sonstige Straßenverke	01.01.1900			28.266,00	0,00	0,00	0,00	0,00	28.266,00
1/0020004/00430	Grundstück Nr. 1005, KG-Nr. 6310, Sonstige Straßenverke	01.01.1900			10.514,00	0,00	0,00	0,00	0,00	10.514,00
1/0020004/00431	Grundstück Nr. 1006, KG-Nr. 6310, Sonstige Straßenverke	01.01.1900			5.404,00	0,00	0,00	0,00	0,00	5.404,00
1/0020004/00432	Grundstück Nr. 1007, KG-Nr. 6310, Sonstige Straßenverke	01.01.1900			6.370,00	0,00	0,00	0,00	0,00	6.370,00
1/0020004/00433	Grundstück Nr. 1008, KG-Nr. 6310, Sonstige Straßenverke	01.01.1900			28.959,00	0,00	0,00	0,00	0,00	28.959,00
1/0020004/00434	Grundstück Nr. 1009, KG-Nr. 6310, Sonstige Straßenverke	01.01.1900			28.266,00	0,00	0,00	0,00	0,00	28.266,00
1/0020004/00435	Grundstück Nr. 1010, KG-Nr. 6310, Sonstige Straßenverke	01.01.1900			37.926,00	0,00	0,00	0,00	0,00	37.926,00
1/0020004/00436	Grundstück Nr. 1012, KG-Nr. 6310, Sonstige Straßenverke	01.01.1900			120.134,00	0,00	0,00	0,00	0,00	120.134,00
1/0020004/00437	Grundstück Nr. 1013, KG-Nr. 6310, Sonstige Straßenverke	01.01.1900			27.006,00	0,00	0,00	0,00	0,00	27.006,00
1/0020004/00438	Grundstück Nr. 1014, KG-Nr. 6310, Sonstige Straßenverke	01.01.1900			101.416,00	0,00	0,00	0,00	0,00	101.416,00
1/0020004/00439	Grundstück Nr. 1015/1, KG-Nr. 6310, Sonstige Straßenverk	01.01.1900			40.201,00	0,00	0,00	0,00	0,00	40.201,00
1/0020004/00440	Grundstück Nr. 1015/2, KG-Nr. 6310, Sonstige Straßenverk	01.01.1900			14.595,00	0,00	0,00	0,00	0,00	14.595,00
1/0020004/00441	Grundstück Nr. 1016, KG-Nr. 6310, Sonstige Straßenverke	01.01.1900			12.096,00	0,00	0,00	0,00	0,00	12.096,00
1/0020004/00442	Grundstück Nr. 1017, KG-Nr. 6310, Sonstige Straßenverke	01.01.1900			37.989,00	0,00	0,00	0,00	0,00	37.989,00
1/0020004/00443	Grundstück Nr. 1018, KG-Nr. 6310, Sonstige Straßenverke	01.01.1900			44.415,00	0,00	0,00	0,00	0,00	44.415,00
1/0020004/00444	Grundstück Nr. 1019, KG-Nr. 6310, Sonstige Straßenverke	01.01.1900			23.324,00	0,00	0,00	0,00	0,00	23.324,00
1/0020004/00445	Grundstück Nr. 1020, KG-Nr. 6310, Sonstige Straßenverke	01.01.1900			33.950,00	0,00	0,00	0,00	0,00	33.950,00
1/0020004/00446	Grundstück Nr. 1023, KG-Nr. 6310, Sonstige Straßenverke	01.01.1900			137.669,00	0,00	0,00	0,00	0,00	137.669,00
1/0020004/00447	Grundstück Nr. 1024, KG-Nr. 6310, Sonstige Straßenverke	01.01.1900			91.350,00	0,00	0,00	0,00	0,00	91.350,00
1/0020004/00448	Grundstück Nr. 1025, KG-Nr. 6310, Sonstige Straßenverke	01.01.1900			28.140,00	0,00	0,00	0,00	0,00	28.140,00
1/0020004/00449	Grundstück Nr. 1026/2, KG-Nr. 6310, Sonstige Straßenverk	01.01.1900			8.855,00	0,00	0,00	0,00	0,00	8.855,00
1/0020004/00450	Grundstück Nr. 1027, KG-Nr. 6310, Sonstige Straßenverke	01.01.1900			42.049,00	0,00	0,00	0,00	0,00	42.049,00
1/0020004/00451	Grundstück Nr. 1028, KG-Nr. 6310, Sonstige Straßenverke	01.01.1900			42.805,00	0,00	0,00	0,00	0,00	42.805,00
1/0020004/00452	Grundstück Nr. 1029, KG-Nr. 6310, Sonstige Straßenverke	01.01.1900			43.799,00	0,00	0,00	0,00	0,00	43.799,00
1/0020004/00453	Grundstück Nr. 1030, KG-Nr. 6310, Sonstige Straßenverke	01.01.1900			7.245,00	0,00	0,00	0,00	0,00	7.245,00
1/0020004/00454	Grundstück Nr. 1031, KG-Nr. 6310, Sonstige Straßenverke	01.01.1900			14.875,00	0,00	0,00	0,00	0,00	14.875,00
1/0020004/00455	Grundstück Nr. 1032, KG-Nr. 6310, Sonstige Straßenverke	01.01.1900			23.170,00	0,00	0,00	0,00	0,00	23.170,00
1/0020004/00456	Grundstück Nr. 1033, KG-Nr. 6310, Sonstige Straßenverke	01.01.1900			77.399,00	0,00	0,00	0,00	0,00	77.399,00
1/0020004/00457	Grundstück Nr. 1034, KG-Nr. 6310, Sonstige Straßenverke	01.01.1900			79.765,00	0,00	0,00	0,00	0,00	79.765,00
1/0020004/00458	Grundstück Nr. 1035, KG-Nr. 6310, Sonstige Straßenverke	01.01.1900			9.681,00	0,00	0,00	0,00	0,00	9.681,00
1/0020004/00459	Grundstück Nr. 1036, KG-Nr. 6310, Sonstige Straßenverke	01.01.1900			32.459,00	0,00	0,00	0,00	0,00	32.459,00
1/0020004/00460	Grundstück Nr. 1037, KG-Nr. 6310, Sonstige Straßenverke	01.01.1900			16.926,00	0,00	0,00	0,00	0,00	16.926,00
1/0020004/00461	Grundstück Nr. 1038, KG-Nr. 6310, Sonstige Straßenverke	01.01.1900			10.836,00	0,00	0,00	0,00	0,00	10.836,00
1/0020004/00462	Grundstück Nr. 1039, KG-Nr. 6310, Sonstige Straßenverke	01.01.1900			23.625,00	0,00	0,00	0,00	0,00	23.625,00
1/0020004/00463	Grundstück Nr. 1040, KG-Nr. 6310, Sonstige Straßenverke	01.01.1900			31.052,00	0,00	0,00	0,00	0,00	31.052,00
1/0020004/00464	Grundstück Nr. 1041, KG-Nr. 6310, Sonstige Straßenverke	01.01.1900			9.254,00	0,00	0,00	0,00	0,00	9.254,00
1/0020004/00465	Grundstück Nr. 1042, KG-Nr. 6310, Sonstige Straßenverke	01.01.1900			46.739,00	0,00	0,00	0,00	0,00	46.739,00
1/0020004/00466	Grundstück Nr. 1043, KG-Nr. 6310, Sonstige Straßenverke	01.01.1900			39.858,00	0,00	0,00	0,00	0,00	39.858,00

**Rechnungsabschluss 2023**

Gemeinde Weiden an der March

**Anlagenspiegel Einzelkonten (Anlage 6g)**

Ansatz MVAG Konto	Bezeichnung	Inbetrieb- nahme	RND	ND	Buchwert 31.12.2022	Zugänge/ + Umbuchungen	Abgänge/ -	Wertaufholung+/ Wertminderung-	Abschreibung	Buchwert 31.12.2023
1/0020004/00467	Grundstück Nr. 1044, KG-Nr. 6310, Sonstige Straßenverke	01.01.1900			29.050,00	0,00	0,00	0,00	0,00	29.050,00
1/0020004/00468	Grundstück Nr. 1045, KG-Nr. 6310, Sonstige Straßenverke	01.01.1900			39.116,00	0,00	0,00	0,00	0,00	39.116,00
1/0020004/00469	Grundstück Nr. 1046, KG-Nr. 6310, Sonstige Straßenverke	01.01.1900			50.890,00	0,00	0,00	0,00	0,00	50.890,00
1/0020004/00470	Grundstück Nr. 1047, KG-Nr. 6310, Sonstige Straßenverke	01.01.1900			21.560,00	0,00	0,00	0,00	0,00	21.560,00
1/0020004/00471	Grundstück Nr. 1048, KG-Nr. 6310, Sonstige Straßenverke	01.01.1900			22.820,00	0,00	0,00	0,00	0,00	22.820,00
1/0020004/00472	Grundstück Nr. 1049, KG-Nr. 6310, Sonstige Straßenverke	01.01.1900			22.820,00	0,00	0,00	0,00	0,00	22.820,00
1/0020004/00473	Grundstück Nr. 1050, KG-Nr. 6310, Sonstige Straßenverke	01.01.1900			21.560,00	0,00	0,00	0,00	0,00	21.560,00
1/0020004/00474	Grundstück Nr. 1051, KG-Nr. 6310, Sonstige Straßenverke	01.01.1900			38.822,00	0,00	0,00	0,00	0,00	38.822,00
1/0020004/00475	Grundstück Nr. 1052, KG-Nr. 6310, Sonstige Straßenverke	01.01.1900			26.327,00	0,00	0,00	0,00	0,00	26.327,00
1/0020004/00476	Grundstück Nr. 1053, KG-Nr. 6310, Sonstige Straßenverke	01.01.1900			21.567,00	0,00	0,00	0,00	0,00	21.567,00
1/0020004/00477	Grundstück Nr. 1054, KG-Nr. 6310, Sonstige Straßenverke	01.01.1900			22.820,00	0,00	0,00	0,00	0,00	22.820,00
1/0020004/00482	Grundstück Nr. 1060, KG-Nr. 6310, Sonstige Straßenverke	01.01.1900			7.385,00	0,00	0,00	0,00	0,00	7.385,00
1/0020004/00487	Grundstück Nr. 1064, KG-Nr. 6310, Sonstige Straßenverke	01.01.1900			11.592,00	0,00	0,00	0,00	0,00	11.592,00
1/0020004/00594	Grundstück Nr. 551/16, KG-Nr. 6310, Sonstige Straßenverke	01.01.1900			15.036,00	0,00	0,00	0,00	0,00	15.036,00
1/0020004/00598	Grundstück Nr. 551/5, KG-Nr. 6310, Sonstige Straßenverke	01.01.1900			8.043,00	0,00	0,00	0,00	0,00	8.043,00
1/0020004/00623	Grundstück Nr. 590/1, KG-Nr. 6310, Sonstige Straßenverke	01.01.1900			4.746,00	0,00	0,00	0,00	0,00	4.746,00
1/0020004/00665	Grundstück Nr. 700/2, KG-Nr. 6310, Sonstige Straßenverke	01.01.1900			5.082,00	0,00	0,00	0,00	0,00	5.082,00
1/0020004/00710	Grundstück Nr. 848/2, KG-Nr. 6310, Sonstige Straßenverke	01.01.1900			7.133,00	0,00	0,00	0,00	0,00	7.133,00
1/0020004/00711	Grundstück Nr. 862/3, KG-Nr. 6310, Sonstige Straßenverke	01.01.1900			11.417,00	0,00	0,00	0,00	0,00	11.417,00
1/0020004/00736	Grundstück Nr. 931, KG-Nr. 6310, Sonstige Straßenverkeh	01.01.1900			105.994,00	0,00	0,00	0,00	0,00	105.994,00
1/0020004/00737	Grundstück Nr. 935, KG-Nr. 6310, Sonstige Straßenverkeh	01.01.1900			14.462,00	0,00	0,00	0,00	0,00	14.462,00
1/0020004/00738	Grundstück Nr. 936, KG-Nr. 6310, Sonstige Straßenverkeh	01.01.1900			23.751,00	0,00	0,00	0,00	0,00	23.751,00
1/0020004/00739	Grundstück Nr. 937, KG-Nr. 6310, Sonstige Straßenverkeh	01.01.1900			19.180,00	0,00	0,00	0,00	0,00	19.180,00
1/0020004/00740	Grundstück Nr. 938/1, KG-Nr. 6310, Sonstige Straßenverke	01.01.1900			23.156,00	0,00	0,00	0,00	0,00	23.156,00
1/0020004/00741	Grundstück Nr. 938/2, KG-Nr. 6310, Sonstige Straßenverke	01.01.1900			9.296,00	0,00	0,00	0,00	0,00	9.296,00
1/0020004/00742	Grundstück Nr. 938/3, KG-Nr. 6310, Sonstige Straßenverke	01.01.1900			2.373,00	0,00	0,00	0,00	0,00	2.373,00
1/0020004/00743	Grundstück Nr. 939, KG-Nr. 6310, Sonstige Straßenverkeh	01.01.1900			20.146,00	0,00	0,00	0,00	0,00	20.146,00
1/0020004/00744	Grundstück Nr. 940, KG-Nr. 6310, Sonstige Straßenverkeh	01.01.1900			13.083,00	0,00	0,00	0,00	0,00	13.083,00
1/0020004/00745	Grundstück Nr. 941, KG-Nr. 6310, Sonstige Straßenverkeh	01.01.1900			30.415,00	0,00	0,00	0,00	0,00	30.415,00
1/0020004/00746	Grundstück Nr. 942, KG-Nr. 6310, Sonstige Straßenverkeh	01.01.1900			3.759,00	0,00	0,00	0,00	0,00	3.759,00
1/0020004/00747	Grundstück Nr. 943, KG-Nr. 6310, Sonstige Straßenverkeh	01.01.1900			28.931,00	0,00	0,00	0,00	0,00	28.931,00
1/0020004/00748	Grundstück Nr. 944, KG-Nr. 6310, Sonstige Straßenverkeh	01.01.1900			1.890,00	0,00	0,00	0,00	0,00	1.890,00
1/0020004/00749	Grundstück Nr. 945, KG-Nr. 6310, Sonstige Straßenverkeh	01.01.1900			18.683,00	0,00	0,00	0,00	0,00	18.683,00
1/0020004/00750	Grundstück Nr. 946, KG-Nr. 6310, Sonstige Straßenverkeh	01.01.1900			14.952,00	0,00	0,00	0,00	0,00	14.952,00
1/0020004/00751	Grundstück Nr. 947, KG-Nr. 6310, Sonstige Straßenverkeh	01.01.1900			3.283,00	0,00	0,00	0,00	0,00	3.283,00
1/0020004/00752	Grundstück Nr. 948, KG-Nr. 6310, Sonstige Straßenverkeh	01.01.1900			29.148,00	0,00	0,00	0,00	0,00	29.148,00
1/0020004/00753	Grundstück Nr. 949, KG-Nr. 6310, Sonstige Straßenverkeh	01.01.1900			33.390,00	0,00	0,00	0,00	0,00	33.390,00
1/0020004/00754	Grundstück Nr. 950, KG-Nr. 6310, Sonstige Straßenverkeh	01.01.1900			7.266,00	0,00	0,00	0,00	0,00	7.266,00
1/0020004/00755	Grundstück Nr. 951, KG-Nr. 6310, Sonstige Straßenverkeh	01.01.1900			14.070,00	0,00	0,00	0,00	0,00	14.070,00



**Rechnungsabschluss 2023**

Gemeinde Weiden an der March

**Anlagenspiegel Einzelkonten (Anlage 6g)**

Ansatz MVAG Konto	Bezeichnung	Inbetrieb- nahme	RND	ND	Buchwert 31.12.2022	Zugänge/ + Umbuchungen	Abgänge/ -	Wertaufholung+/ Wertminderung-	Abschreibung	Buchwert 31.12.2023
1/0020004/00756	Grundstück Nr. 952, KG-Nr. 6310, Sonstige Straßenverkeh	01.01.1900			28.721,00	0,00	0,00	0,00	0,00	28.721,00
1/0020004/00757	Grundstück Nr. 953, KG-Nr. 6310, Sonstige Straßenverkeh	01.01.1900			14.903,00	0,00	0,00	0,00	0,00	14.903,00
1/0020004/00758	Grundstück Nr. 954, KG-Nr. 6310, Sonstige Straßenverkeh	01.01.1900			23.135,00	0,00	0,00	0,00	0,00	23.135,00
1/0020004/00759	Grundstück Nr. 955, KG-Nr. 6310, Sonstige Straßenverkeh	01.01.1900			31.584,00	0,00	0,00	0,00	0,00	31.584,00
1/0020004/00760	Grundstück Nr. 956, KG-Nr. 6310, Sonstige Straßenverkeh	01.01.1900			32.718,00	0,00	0,00	0,00	0,00	32.718,00
1/0020004/00761	Grundstück Nr. 957, KG-Nr. 6310, Sonstige Straßenverkeh	01.01.1900			26.124,00	0,00	0,00	0,00	0,00	26.124,00
1/0020004/00762	Grundstück Nr. 962, KG-Nr. 6310, Sonstige Straßenverkeh	01.01.1900			13.888,00	0,00	0,00	0,00	0,00	13.888,00
1/0020004/00763	Grundstück Nr. 963, KG-Nr. 6310, Sonstige Straßenverkeh	01.01.1900			8.792,00	0,00	0,00	0,00	0,00	8.792,00
1/0020004/00764	Grundstück Nr. 964/1, KG-Nr. 6310, Sonstige Straßenverke	01.01.1900			7.420,00	0,00	0,00	0,00	0,00	7.420,00
1/0020004/00765	Grundstück Nr. 964/2, KG-Nr. 6310, Sonstige Straßenverke	01.01.1900			11.312,00	0,00	0,00	0,00	0,00	11.312,00
1/0020004/00766	Grundstück Nr. 965, KG-Nr. 6310, Sonstige Straßenverkeh	01.01.1900			49.644,00	0,00	0,00	0,00	0,00	49.644,00
1/0020004/00767	Grundstück Nr. 966, KG-Nr. 6310, Sonstige Straßenverkeh	01.01.1900			29.246,00	0,00	0,00	0,00	0,00	29.246,00
1/0020004/00768	Grundstück Nr. 967, KG-Nr. 6310, Sonstige Straßenverkeh	01.01.1900			15.337,00	0,00	0,00	0,00	0,00	15.337,00
1/0020004/00769	Grundstück Nr. 968/1, KG-Nr. 6310, Sonstige Straßenverke	01.01.1900			22.176,00	0,00	0,00	0,00	0,00	22.176,00
1/0020004/00770	Grundstück Nr. 968/2, KG-Nr. 6310, Sonstige Straßenverke	01.01.1900			19.600,00	0,00	0,00	0,00	0,00	19.600,00
1/0020004/00771	Grundstück Nr. 969, KG-Nr. 6310, Sonstige Straßenverkeh	01.01.1900			19.229,00	0,00	0,00	0,00	0,00	19.229,00
1/0020004/00772	Grundstück Nr. 970, KG-Nr. 6310, Sonstige Straßenverkeh	01.01.1900			47.033,00	0,00	0,00	0,00	0,00	47.033,00
1/0020004/00773	Grundstück Nr. 971, KG-Nr. 6310, Sonstige Straßenverkeh	01.01.1900			26.705,00	0,00	0,00	0,00	0,00	26.705,00
1/0020004/00774	Grundstück Nr. 972/1, KG-Nr. 6310, Sonstige Straßenverke	01.01.1900			25.788,00	0,00	0,00	0,00	0,00	25.788,00
1/0020004/00775	Grundstück Nr. 972/2, KG-Nr. 6310, Sonstige Straßenverke	01.01.1900			42.644,00	0,00	0,00	0,00	0,00	42.644,00
1/0020004/00776	Grundstück Nr. 973, KG-Nr. 6310, Sonstige Straßenverkeh	01.01.1900			33.124,00	0,00	0,00	0,00	0,00	33.124,00
1/0020004/00777	Grundstück Nr. 974, KG-Nr. 6310, Sonstige Straßenverkeh	01.01.1900			23.429,00	0,00	0,00	0,00	0,00	23.429,00
1/0020004/00778	Grundstück Nr. 975, KG-Nr. 6310, Sonstige Straßenverkeh	01.01.1900			49.567,00	0,00	0,00	0,00	0,00	49.567,00
1/0020004/00779	Grundstück Nr. 976, KG-Nr. 6310, Sonstige Straßenverkeh	01.01.1900			77.147,00	0,00	0,00	0,00	0,00	77.147,00
1/0020004/00780	Grundstück Nr. 977, KG-Nr. 6310, Sonstige Straßenverkeh	01.01.1900			31.031,00	0,00	0,00	0,00	0,00	31.031,00
1/0020004/00781	Grundstück Nr. 978, KG-Nr. 6310, Sonstige Straßenverkeh	01.01.1900			20.517,00	0,00	0,00	0,00	0,00	20.517,00
1/0020004/00782	Grundstück Nr. 979, KG-Nr. 6310, Sonstige Straßenverkeh	01.01.1900			6.762,00	0,00	0,00	0,00	0,00	6.762,00
1/0020004/00783	Grundstück Nr. 980, KG-Nr. 6310, Sonstige Straßenverkeh	01.01.1900			4.536,00	0,00	0,00	0,00	0,00	4.536,00
1/0020004/00785	Grundstück Nr. 981, KG-Nr. 6310, Sonstige Straßenverkeh	01.01.1900			25.886,00	0,00	0,00	0,00	0,00	25.886,00
1/0020004/00786	Grundstück Nr. 982, KG-Nr. 6310, Sonstige Straßenverkeh	01.01.1900			33.761,00	0,00	0,00	0,00	0,00	33.761,00
1/0020004/00787	Grundstück Nr. 983, KG-Nr. 6310, Sonstige Straßenverkeh	01.01.1900			27.552,00	0,00	0,00	0,00	0,00	27.552,00
1/0020004/00788	Grundstück Nr. 984, KG-Nr. 6310, Sonstige Straßenverkeh	01.01.1900			11.557,00	0,00	0,00	0,00	0,00	11.557,00
1/0020004/00789	Grundstück Nr. 985, KG-Nr. 6310, Sonstige Straßenverkeh	01.01.1900			5.110,00	0,00	0,00	0,00	0,00	5.110,00
1/0020004/00790	Grundstück Nr. 986, KG-Nr. 6310, Sonstige Straßenverkeh	01.01.1900			9.989,00	0,00	0,00	0,00	0,00	9.989,00
1/0020004/00791	Grundstück Nr. 987, KG-Nr. 6310, Sonstige Straßenverkeh	01.01.1900			6.216,00	0,00	0,00	0,00	0,00	6.216,00
1/0020004/00792	Grundstück Nr. 988, KG-Nr. 6310, Sonstige Straßenverkeh	01.01.1900			54.495,00	0,00	0,00	0,00	0,00	54.495,00
1/0020004/00793	Grundstück Nr. 988, KG-Nr. 6310, Sonstige Verkehrsrandfl.	01.01.1900			1.571,85	0,00	0,00	0,00	0,00	1.571,85
1/0020004/00794	Grundstück Nr. 989, KG-Nr. 6310, Sonstige Straßenverkeh	01.01.1900			21.819,00	0,00	0,00	0,00	0,00	21.819,00
1/0020004/00795	Grundstück Nr. 990, KG-Nr. 6310, Sonstige Straßenverkeh	01.01.1900			38.220,00	0,00	0,00	0,00	0,00	38.220,00

**Rechnungsabschluss 2023**

Gemeinde Weiden an der March

**Anlagenspiegel Einzelkonten (Anlage 6g)**

Ansatz MVAG Konto	Bezeichnung	Inbetrieb- nahme	RND	ND	Buchwert 31.12.2022	Zugänge/ + Umbuchungen	Abgänge/ -	Wertaufholung+/ Wertminderung-	Abschreibung	Buchwert 31.12.2023
1/0020004/00796	Grundstück Nr. 991, KG-Nr. 6310, Sonstige Straßenverkeh	01.01.1900			56.210,00	0,00	0,00	0,00	0,00	56.210,00
1/0020004/00800	Grundstück Nr. 130/6, KG-Nr. 6301, Sonstige Straßenverke	01.01.1900			7.532,00	0,00	0,00	0,00	0,00	7.532,00
1/0020004/00801	Grundstück Nr. 996/2, KG-Nr. 6310, Sonstige Straßenverke	01.01.1900			29.064,00	0,00	0,00	0,00	0,00	29.064,00
1/0020004/00802	Grundstück Nr. 997, KG-Nr. 6310, Sonstige Straßenverkeh	01.01.1900			9.471,00	0,00	0,00	0,00	0,00	9.471,00
1/0020004/00804	Grundstück Nr. 999, KG-Nr. 6310, Sonstige Straßenverkeh	01.01.1900			5.964,00	0,00	0,00	0,00	0,00	5.964,00
1/0020004/00805	Grundstück Nr. 1000/1, KG-Nr. 6315, Sonstige Straßenverk	01.01.1900			14.840,00	0,00	0,00	0,00	0,00	14.840,00
1/0020004/00806	Grundstück Nr. 1000/2, KG-Nr. 6315, Sonstige Straßenverk	01.01.1900			12.061,00	0,00	0,00	0,00	0,00	12.061,00
1/0020004/00807	Grundstück Nr. 1001/1, KG-Nr. 6315, Sonstige Straßenverk	01.01.1900			27.090,00	0,00	0,00	0,00	0,00	27.090,00
1/0020004/00808	Grundstück Nr. 1001/2, KG-Nr. 6315, Sonstige Straßenverk	01.01.1900			35.735,00	0,00	0,00	0,00	0,00	35.735,00
1/0020004/00809	Grundstück Nr. 1002/1, KG-Nr. 6315, Sonstige Straßenverk	01.01.1900			29.372,00	0,00	0,00	0,00	0,00	29.372,00
1/0020004/008081	Grundstück Nr. 130/6, KG-Nr. 6301, Sonstige Verkehrsran	01.01.1900			4.780,65	0,00	0,00	0,00	0,00	4.780,65
1/0020004/00810	Grundstück Nr. 1002/2, KG-Nr. 6315, Sonstige Straßenverk	01.01.1900			10.843,00	0,00	0,00	0,00	0,00	10.843,00
1/0020004/00813	Grundstück Nr. 1002/5, KG-Nr. 6315, Sonstige Straßenverk	01.01.1900			17.927,00	0,00	0,00	0,00	0,00	17.927,00
1/0020004/00814	Grundstück Nr. 1002/6, KG-Nr. 6315, Sonstige Straßenverk	01.01.1900			18.060,00	0,00	0,00	0,00	0,00	18.060,00
1/0020004/00815	Grundstück Nr. 1002/7, KG-Nr. 6315, Sonstige Straßenverk	01.01.1900			12.355,00	0,00	0,00	0,00	0,00	12.355,00
1/0020004/00816	Grundstück Nr. 1002/8, KG-Nr. 6315, Sonstige Straßenverk	01.01.1900			23.184,00	0,00	0,00	0,00	0,00	23.184,00
1/0020004/00817	Grundstück Nr. 1003, KG-Nr. 6315, Sonstige Straßenverke	01.01.1900			27.090,00	0,00	0,00	0,00	0,00	27.090,00
1/0020004/00818	Grundstück Nr. 1004, KG-Nr. 6315, Sonstige Straßenverke	01.01.1900			23.387,00	0,00	0,00	0,00	0,00	23.387,00
1/0020004/00819	Grundstück Nr. 1005/1, KG-Nr. 6315, Sonstige Straßenverk	01.01.1900			27.076,00	0,00	0,00	0,00	0,00	27.076,00
1/0020004/00802	Grundstück Nr. 130/7, KG-Nr. 6301, Sonstige Straßenverke	01.01.1900			25.662,00	0,00	0,00	0,00	0,00	25.662,00
1/0020004/00820	Grundstück Nr. 1005/2, KG-Nr. 6315, Sonstige Straßenverk	01.01.1900			77.469,00	0,00	0,00	0,00	0,00	77.469,00
1/0020004/00821	Grundstück Nr. 1005/3, KG-Nr. 6315, Sonstige Straßenverk	01.01.1900			714,00	0,00	0,00	0,00	0,00	714,00
1/0020004/00822	Grundstück Nr. 1005/5, KG-Nr. 6315, Sonstige Straßenverk	01.01.1900			42.651,00	0,00	0,00	0,00	0,00	42.651,00
1/0020004/00826	Grundstück Nr. 1008, KG-Nr. 6315, Sonstige Straßenverke	01.01.1900			4.158,00	0,00	0,00	0,00	0,00	4.158,00
1/0020004/00827	Grundstück Nr. 1009, KG-Nr. 6315, Sonstige Straßenverke	01.01.1900			73.059,00	0,00	0,00	0,00	0,00	73.059,00
1/0020004/00828	Grundstück Nr. 1010/1, KG-Nr. 6315, Sonstige Straßenverk	01.01.1900			26.803,00	0,00	0,00	0,00	0,00	26.803,00
1/0020004/00829	Grundstück Nr. 1010/2, KG-Nr. 6315, Sonstige Straßenverk	01.01.1900			25.802,00	0,00	0,00	0,00	0,00	25.802,00
1/0020004/00830	Grundstück Nr. 1010/3, KG-Nr. 6315, Sonstige Straßenverk	01.01.1900			5.698,00	0,00	0,00	0,00	0,00	5.698,00
1/0020004/00831	Grundstück Nr. 1010/4, KG-Nr. 6315, Sonstige Straßenverk	01.01.1900			20.776,00	0,00	0,00	0,00	0,00	20.776,00
1/0020004/00832	Grundstück Nr. 1011/1, KG-Nr. 6315, Sonstige Straßenverk	01.01.1900			53.578,00	0,00	0,00	0,00	0,00	53.578,00
1/0020004/00833	Grundstück Nr. 1011/2, KG-Nr. 6315, Sonstige Straßenverk	01.01.1900			532,00	0,00	0,00	0,00	0,00	532,00
1/0020004/00835	Grundstück Nr. 1012, KG-Nr. 6315, Sonstige Straßenverk	01.01.1900			36.736,00	0,00	0,00	0,00	0,00	36.736,00
1/0020004/00836	Grundstück Nr. 1013, KG-Nr. 6315, Sonstige Straßenverke	01.01.1900			86.051,00	0,00	0,00	0,00	0,00	86.051,00
1/0020004/00837	Grundstück Nr. 1014/1, KG-Nr. 6315, Sonstige Straßenverk	01.01.1900			21.168,00	0,00	0,00	0,00	0,00	21.168,00
1/0020004/00838	Grundstück Nr. 1014/2, KG-Nr. 6315, Sonstige Straßenverk	01.01.1900			13.069,00	0,00	0,00	0,00	0,00	13.069,00
1/0020004/00839	Grundstück Nr. 1014/3, KG-Nr. 6315, Sonstige Straßenverk	01.01.1900			1.589,00	0,00	0,00	0,00	0,00	1.589,00
1/0020004/00084	Grundstück Nr. 134/1, KG-Nr. 6301, Sonstige Verkehrsran	01.01.1900			185,85	0,00	0,00	0,00	0,00	185,85
1/0020004/00840	Grundstück Nr. 1015, KG-Nr. 6315, Sonstige Straßenverke	01.01.1900			10.500,00	0,00	0,00	0,00	0,00	10.500,00
1/0020004/00841	Grundstück Nr. 1016, KG-Nr. 6315, Sonstige Straßenverke	01.01.1900			707,00	0,00	0,00	0,00	0,00	707,00

Ansatz MVAG Konto	Bezeichnung	Inbetrieb- nahme	RND	ND	Buchwert 31.12.2022	Zugänge/ + Umbuchungen	Abgänge/ -	Wertaufholung+/ Wertminderung-	Abschreibung	Buchwert 31.12.2023
1/0020004/00842	Grundstück Nr. 1017, KG-Nr. 6315, Sonstige Straßenverke	01.01.1900			22.365,00	0,00	0,00	0,00	0,00	22.365,00
1/0020004/00843	Grundstück Nr. 1018, KG-Nr. 6315, Sonstige Straßenverke	01.01.1900			18.228,00	0,00	0,00	0,00	0,00	18.228,00
1/0020004/00844	Grundstück Nr. 1019, KG-Nr. 6315, Sonstige Straßenverke	01.01.1900			16.940,00	0,00	0,00	0,00	0,00	16.940,00
1/0020004/00845	Grundstück Nr. 1020, KG-Nr. 6315, Sonstige Straßenverke	01.01.1900			12.404,00	0,00	0,00	0,00	0,00	12.404,00
1/0020004/00846	Grundstück Nr. 1021, KG-Nr. 6315, Sonstige Straßenverke	01.01.1900			36.757,00	0,00	0,00	0,00	0,00	36.757,00
1/0020004/00847	Grundstück Nr. 1022/1, KG-Nr. 6315, Sonstige Straßenverk	01.01.1900			74.802,00	0,00	0,00	0,00	0,00	74.802,00
1/0020004/00848	Grundstück Nr. 1022/2, KG-Nr. 6315, Sonstige Straßenverk	01.01.1900			1.547,00	0,00	0,00	0,00	0,00	1.547,00
1/0020004/00849	Grundstück Nr. 1023, KG-Nr. 6315, Sonstige Straßenverke	01.01.1900			4.424,00	0,00	0,00	0,00	0,00	4.424,00
1/0020004/00850	Grundstück Nr. 1024/1, KG-Nr. 6315, Sonstige Straßenverk	01.01.1900			4.935,00	0,00	0,00	0,00	0,00	4.935,00
1/0020004/00851	Grundstück Nr. 1024/2, KG-Nr. 6315, Sonstige Straßenverk	01.01.1900			469,00	0,00	0,00	0,00	0,00	469,00
1/0020004/00852	Grundstück Nr. 1025/1, KG-Nr. 6315, Sonstige Straßenverk	01.01.1900			25.963,00	0,00	0,00	0,00	0,00	25.963,00
1/0020004/00853	Grundstück Nr. 1025/3, KG-Nr. 6315, Sonstige Straßenverk	01.01.1900			5.040,00	0,00	0,00	0,00	0,00	5.040,00
1/0020004/00854	Grundstück Nr. 1026, KG-Nr. 6315, Sonstige Straßenverke	01.01.1900			10.094,00	0,00	0,00	0,00	0,00	10.094,00
1/0020004/00855	Grundstück Nr. 1027, KG-Nr. 6315, Sonstige Straßenverke	01.01.1900			10.633,00	0,00	0,00	0,00	0,00	10.633,00
1/0020004/0086	Grundstück Nr. 134/2, KG-Nr. 6301, Sonstige Straßenverke	01.01.1900			868,00	0,00	0,00	0,00	0,00	868,00
1/0020004/00867	Grundstück Nr. 1043, KG-Nr. 6315, Sonstige Straßenverke	01.01.1900			33.852,00	0,00	0,00	0,00	0,00	33.852,00
1/0020004/00874	Grundstück Nr. 1049, KG-Nr. 6315, Sonstige Straßenverke	01.01.1900			1.491,00	0,00	0,00	0,00	0,00	1.491,00
1/0020004/00913	Grundstück Nr. 279/2, KG-Nr. 6315, Sonstige Straßenverke	01.01.1900			7.285,00	0,00	0,00	0,00	0,00	7.285,00
1/0020004/00938	Grundstück Nr. 359/4, KG-Nr. 6315, Sonstige Straßenverke	01.01.1900			5.539,00	0,00	0,00	0,00	0,00	5.539,00
1/0020004/00940	Grundstück Nr. 363/8, KG-Nr. 6315, Sonstige Straßenverke	01.01.1900			1.467,00	0,00	0,00	0,00	0,00	1.467,00
1/0020004/00097	Grundstück Nr. 172/5, KG-Nr. 6301, Sonstige Straßenverke	01.01.1900			5.644,00	0,00	0,00	0,00	0,00	5.644,00
1/0020004/00978	Grundstück Nr. 435/2, KG-Nr. 6315, Sonstige Straßenverke	01.01.1900			6.965,00	0,00	0,00	0,00	0,00	6.965,00
2/0040001/02259	Zwerndorf / Fahrbahn Fläche 5.043,87 m², Oberfläche Asp	01.01.2001	9,2	33,0	77.950,71	0,00	0,00	0,00	7.642,23	70.308,48
2/0040001/02303	Zwerndorf / Fahrbahn Fläche 716,75 m², Oberfläche Asp	01.01.2007	15,8	33,0	18.244,55	0,00	0,00	0,00	1.085,99	17.158,56
2/0040001/02311	Sandparz II / Fahrbahn Fläche 1.083,50 m², Oberfläche Asp	01.01.2001	9,2	33,0	16.744,92	0,00	0,00	0,00	1.641,66	15.103,26
2/0040001/02317	Zwerndorf / Fahrbahn Fläche 912,07 m², Oberfläche Asp	01.01.1987	0,0	33,0	0,00	0,00	0,00	0,00	0,00	0,00
2/0040001/02319	kein Name / Fahrbahn Fläche 434,19 m², Oberfläche Asp	01.01.2007	15,8	33,0	11.052,12	0,00	0,00	0,00	657,86	10.394,26
2/0040001/02320	Oberweiden / Fahrbahn Fläche 7.056,74 m², Oberfläche A	01.01.2007	15,8	33,0	179.625,99	0,00	0,00	0,00	10.692,02	168.933,97
2/0040001/02328	Baumgarten / Fahrbahn Fläche 12.190,11 m², Oberfläche	01.01.2007	15,8	33,0	310.293,72	0,00	0,00	0,00	18.469,86	291.823,86
2/0040001/02329	Baumgarten / Fahrbahn Fläche 4.660,05 m², Oberfläche A	01.01.2001	9,2	33,0	72.018,96	0,00	0,00	0,00	7.060,68	64.958,28
2/0040001/02330	Baumgarten / Fahrbahn Fläche 508,29 m², Oberfläche Spr	01.01.2001	9,2	33,0	7.855,38	0,00	0,00	0,00	770,14	7.085,24
2/0040001/02336	Zwerndorf / Fahrbahn Fläche 2.086,54 m², Oberfläche Asp	01.01.2001	9,2	33,0	32.246,53	0,00	0,00	0,00	3.161,42	29.085,11
2/0040001/02337	Sandparz I / Fahrbahn Fläche 2.468,59 m², Oberfläche Asp	01.01.2001	9,2	33,0	38.150,86	0,00	0,00	0,00	3.740,28	34.410,58
2/0040001/02352	Weganschlüsse Weiden an der March / Fahrbahn Fläche 7	01.01.2007	15,8	33,0	20.149,95	0,00	0,00	0,00	1.199,40	18.950,55
2/0040001/02357	Baumgarten an der March / Fahrbahn Fläche 748,34 m², O	01.01.2001	9,2	33,0	11.565,25	0,00	0,00	0,00	1.133,85	10.431,40
2/0040001/02367	Weganschlüsse Weiden an der March / Fahrbahn Fläche 6	01.01.2014	22,4	33,0	225.553,85	0,00	0,00	0,00	9.639,05	215.914,80
2/0040001/02396	Oberweiden / Fahrbahn Fläche 4.969,23 m², Oberfläche As	01.01.2001	9,2	33,0	76.797,18	0,00	0,00	0,00	7.529,14	69.268,04
2/0040001/02399	Zwerndorf / Fahrbahn Fläche 3.223,79 m², Oberfläche Asp	01.01.2014	22,4	33,0	114.298,01	0,00	0,00	0,00	4.884,53	109.413,48
2/0040001/02400	Sandparz III / Fahrbahn Fläche 779,80 m², Oberfläche Asp	01.01.2001	9,2	33,0	12.051,45	0,00	0,00	0,00	1.181,51	10.869,94

Ansatz MVAG Konto	Bezeichnung	Inbetriebnahme	RND	ND	Buchwert 31.12.2022	Zugänge/ + Umbuchungen	Abgänge/ -	Wertaufholung+/ Wertminderung-	Abschreibung	Buchwert 31.12.2023
2/0040001/02402	Rohrwiese / Fahrbahn Fläche 2.323,51 m², Oberfläche Asp	01.01.2001	9,2	33,0	35.908,79	0,00	0,00	0,00	3.520,47	32.388,32
2/0040001/02405	Altdorf / Fahrbahn Fläche 5.529,53 m², Oberfläche Asphalt, 01.01.2001	01.01.2001	9,2	33,0	85.456,36	0,00	0,00	0,00	8.378,07	77.078,29
2/0040001/02406	Altdorf / Fahrbahn Fläche 1.853,85 m², Oberfläche Asphalt, 01.01.2007	01.01.2007	15,8	33,0	47.188,92	0,00	0,00	0,00	2.808,86	44.380,06
2/0040001/02408	Baumgarten / Fahrbahn Fläche 4.250,91 m², Oberfläche A	01.01.1994	2,6	33,0	23.186,79	0,00	0,00	0,00	6.440,78	16.746,01
2/0040001/02414	Baumgartäcker / Fahrbahn Fläche 2.667,42 m², Oberfläche	01.01.2007	15,8	33,0	67.897,96	0,00	0,00	0,00	4.041,55	63.856,41
2/0040001/02417	Weganschlüsse Weiden an der March / Fahrbahn Fläche 7	01.01.2001	9,2	33,0	11.906,50	0,00	0,00	0,00	1.167,30	10.739,20
2/0040001/02420	Feuerwehrgasse / Geh- und Radweg Fläche 8,60 m², Ober	01.01.1994	2,6	33,0	37,50	0,00	0,00	0,00	10,42	27,08
2/0040001/02421	Feuerwehrgasse / Fahrbahn Fläche 45,84 m², Oberfläche /	01.01.2001	9,2	33,0	708,44	0,00	0,00	0,00	69,45	638,99
2/0040001/02422	Feuerwehrgasse / Geh- und Radweg Fläche 11,46 m², Obe	01.01.2001	9,2	33,0	141,69	0,00	0,00	0,00	13,89	127,80
2/0040001/02423	kein Name / Fahrbahn Fläche 355,70 m², Oberfläche Asph	01.01.2001	9,2	33,0	5.497,11	0,00	0,00	0,00	538,93	4.958,18
2/0040001/02424	Oberweiden / Fahrbahn Fläche 1.285,40 m², Oberfläche A	01.01.2014	22,4	33,0	45.573,26	0,00	0,00	0,00	1.947,58	43.625,68
2/0040001/02425	Feldgasse / Fahrbahn Fläche 165,06 m², Oberfläche Asph	01.01.2007	15,8	33,0	4.201,53	0,00	0,00	0,00	250,09	3.951,44
2/0040001/02427	Baumgarten an der March / Fahrbahn Fläche 564,21 m², O	01.01.1994	2,6	33,0	3.077,51	0,00	0,00	0,00	854,86	2.222,65
2/0040001/02428	Sandparzstraße / Fahrbahn Fläche 2.446,68 m², Oberfläch	01.01.1994	2,6	33,0	13.345,51	0,00	0,00	0,00	3.707,09	9.638,42
2/0040001/02429	Salmhofer Straße / Fahrbahn Fläche 89,28 m², Oberfläche	01.01.2001	9,2	33,0	1.379,79	0,00	0,00	0,00	135,27	1.244,52
2/0040001/02430	Baumgarten an der March / Geh- und Radweg Fläche 12,3	01.01.2001	9,2	33,0	152,04	0,00	0,00	0,00	14,91	137,13
2/0040001/02432	Baumgarten an der March / Geh- und Radweg Fläche 16,8	01.01.2007	15,8	33,0	343,02	0,00	0,00	0,00	20,42	322,60
2/0040001/02434	Oberweiden / Fahrbahn Fläche 71,58 m², Oberfläche Asp	01.01.1987	0,0	33,0	0,00	0,00	0,00	0,00	0,00	0,00
2/0040001/02436	Oberweiden / Fahrbahn Fläche 244,11 m², Oberfläche Asp	01.01.1994	2,6	33,0	1.331,51	0,00	0,00	0,00	369,86	961,65
2/0040001/02439	Zwerndorf / Fahrbahn Fläche 280,81 m², Oberfläche Asph	01.01.1994	2,6	33,0	1.531,69	0,00	0,00	0,00	425,47	1.106,22
2/0040001/02442	kein Name / Fahrbahn Fläche 22,74 m², Oberfläche Asphal	01.01.2014	22,4	33,0	806,25	0,00	0,00	0,00	34,46	771,79
2/0040001/02447	Oberweiden / Fahrbahn Fläche 40,17 m², Oberfläche Asp	01.01.2001	9,2	33,0	620,82	0,00	0,00	0,00	60,86	559,96
2/0040002/02266	Baumgarten / Fahrbahn Fläche 46.701,91 m², Oberfläche :	01.01.2014	0,0	10,0	39.696,62	0,00	0,00	0,00	39.696,62	0,00
2/0040002/02302	Bernsteinstraße / Fahrbahn Fläche 1.667,09 m², Oberfläch	01.01.2014	0,0	10,0	1.417,02	0,00	0,00	0,00	1.417,02	0,00
2/0040002/02318	kein Name / Fahrbahn Fläche 8.324,73 m², Oberfläche Sch	01.01.2014	0,0	10,0	7.076,01	0,00	0,00	0,00	7.076,01	0,00
2/0040002/02345	Zwerndorf / Fahrbahn Fläche 91.327,20 m², Oberfläche Sc	01.01.2014	0,0	10,0	77.628,12	0,00	0,00	0,00	77.628,12	0,00
2/0040002/02353	Weganschlüsse Weiden an der March / Fahrbahn Fläche 3	01.01.2014	0,0	10,0	263,94	0,00	0,00	0,00	263,94	0,00
2/0040002/02397	Oberweiden / Fahrbahn Fläche 122.438,75 m², Oberfläche	01.01.2014	0,0	10,0	104.072,93	0,00	0,00	0,00	104.072,93	0,00
2/0040002/02398	Stripfing / Fahrbahn Fläche 1.074,89 m², Oberfläche Schott	01.01.2014	0,0	10,0	913,65	0,00	0,00	0,00	913,65	0,00
2/0040002/02407	Altdorf / Fahrbahn Fläche 1.332,63 m², Oberfläche Schotter	01.01.2014	0,0	10,0	1.132,73	0,00	0,00	0,00	1.132,73	0,00
2/0040002/02426	Baumgarten an der March / Fahrbahn Fläche 1.242,90 m²,	01.01.2014	0,0	10,0	1.056,46	0,00	0,00	0,00	1.056,46	0,00
2/0040002/02431	Hasengasse / Fahrbahn Fläche 901,92 m², Oberfläche Sch	01.01.2014	0,0	10,0	766,63	0,00	0,00	0,00	766,63	0,00
2/0040002/02433	Zwerndorf / Fahrbahn Fläche 28.381,55 m², Oberfläche Er	01.01.2018	0,0	10,0	0,00	0,00	0,00	0,00	0,00	0,00
2/0040002/02435	Oberweiden / Fahrbahn Fläche 48.942,75 m², Oberfläche I	01.01.2018	0,0	10,0	0,00	0,00	0,00	0,00	0,00	0,00
2/0040002/02437	kein Name / Fahrbahn Fläche 1.623,48 m², Oberfläche Erd	01.01.2018	0,0	10,0	0,00	0,00	0,00	0,00	0,00	0,00
2/0040002/02443	Baumgarten / Fahrbahn Fläche 6.488,04 m², Oberfläche E	01.01.2018	0,0	10,0	0,00	0,00	0,00	0,00	0,00	0,00
2/0040002/02445	Zwerndorf / Fahrbahn Fläche 2.281,53 m², Oberfläche Erd	01.01.2014	0,0	10,0	0,00	0,00	0,00	0,00	0,00	0,00
2/0040002/02446	Zwerndorf / Fahrbahn Fläche 715,98 m², Oberfläche Schott	01.01.2014	0,0	10,0	608,58	0,00	0,00	0,00	608,58	0,00
2/0040002/02449	Oberweiden / Fahrbahn Fläche 499,56 m², Oberfläche Sch	01.01.2014	0,0	10,0	424,62	0,00	0,00	0,00	424,62	0,00

**Rechnungsabschluss 2023**

Gemeinde Weiden an der March

**Anlagenspiegel Einzelkonten (Anlage 6g)**

Ansatz Konto	MVAG Konto	Bezeichnung	Inbetrieb- nahme	RND	ND	Buchwert 31.12.2022	Zugänge/ + Umbuchungen	Abgänge/ -	Wertaufholung+/ Wertminderung-	Abschreibung	Buchwert 31.12.2023
	2/0040002/02450	Oberweiden / Fahrbahn Fläche 859,59 m², Oberfläche Erdv	01.01.2018	0,0	10,0	0,00	0,00	0,00	0,00	0,00	0,00
	2/0040002/02452	Flurgasse / Fahrbahn Fläche 17,20 m², Oberfläche Schotte	01.01.2014	0,0	10,0	14,62	0,00	0,00	0,00	14,62	0,00
	2/0040002/02454	Güterwegsanierung 2021 div. Wege (Grader, Material)	31.12.2021	7,5	10,0	7.849,83	0,00	0,00	0,00	923,51	6.926,32
	2/0040002/02457	Güterwegsanierung 2022 div. Wege	31.12.2022	8,5	10,0	17.075,58	0,00	0,00	0,00	1.797,43	15.278,15
	2/0040002/02460	Güterwegsanierung 2023 div. Wege	31.12.2023	9,5	10,0	0,00	9.970,27	0,00	0,00	498,51	9.471,76
	<b>1311</b>	<b>Investitionszuschüsse von Trägern öffentlichen Rechts</b>				<b>-3.362,50</b>	<b>0,00</b>	<b>2.000,00</b>	<b>0,00</b>	<b>-475,00</b>	<b>-4.887,50</b>
	2/0040002/02455	KT Land NÖ zu Güterwege 2021	31.12.2021	7,5	10,0	-1.700,00	0,00	0,00	0,00	-200,00	-1.500,00
	2/0040002/02458	KT Land NÖ zu Güterwege 2022	31.12.2022	8,5	10,0	-1.662,50	0,00	0,00	0,00	-175,00	-1.487,50
	2/0040002/02461	KT Land NÖ (ABB - Agrarbezirksbehörde) Güterwege 202	31.12.2023	9,5	10,0	0,00	0,00	2.000,00	0,00	-100,00	-1.900,00
<b>749000</b>	<b>Wasserentnahmestelle</b>					<b>4.160,10</b>	<b>0,00</b>	<b>0,00</b>	<b>0,00</b>	<b>520,01</b>	<b>3.640,09</b>
	<b>1021</b>	<b>Grundstücke, Grundstückseinrichtungen und Infrastruktur</b>				<b>4.160,10</b>	<b>0,00</b>	<b>0,00</b>	<b>0,00</b>	<b>520,01</b>	<b>3.640,09</b>
	2/0350003/00001	Tank Füllstation Wasserentnahmestelle Oberweiden	28.02.2021	7,0	10,0	4.160,10	0,00	0,00	0,00	520,01	3.640,09
<b>771000</b>	<b>Fremdenverkehr/Landesausstellung</b>					<b>47.652,74</b>	<b>0,00</b>	<b>13.958,27</b>	<b>0,00</b>	<b>2.778,88</b>	<b>30.915,59</b>
	<b>1010</b>	<b>Immaterielle Vermögenswerte</b>				<b>4.713,60</b>	<b>0,00</b>	<b>0,00</b>	<b>0,00</b>	<b>1.178,40</b>	<b>3.535,20</b>
	4/0430001/01493	Imagefilm Gemeinde Weiden/March Ankomedia	30.04.2022	3,0	5,0	4.713,60	0,00	0,00	0,00	1.178,40	3.535,20
	<b>1021</b>	<b>Grundstücke, Grundstückseinrichtungen und Infrastruktur</b>				<b>20.424,05</b>	<b>0,00</b>	<b>0,00</b>	<b>0,00</b>	<b>2.561,04</b>	<b>17.863,01</b>
	2/0040002/02456	Parkplatz Sandberge Oberweiden Naturschutzgebiet	08.02.2022	8,0	10,0	6.587,93	0,00	0,00	0,00	731,99	5.855,94
	4/0110002/01213	Mistkübel Abfallhai Welcome Center OW	31.12.2021	7,5	10,0	1.005,12	0,00	0,00	0,00	118,25	886,87
	4/0180004/00002	Stele Welcome Center Imotion Flow 32", Touchscreen, Mo	17.08.2022	6,5	8,0	12.831,00	0,00	0,00	0,00	1.710,80	11.120,20
	4/0410001/00004	Nistkästen für Wiedehopf 30 Stk.	20.12.2021	5,0	5,0	0,00	0,00	0,00	0,00	0,00	0,00
	<b>1022</b>	<b>Gebäude und Bauten</b>				<b>22.515,09</b>	<b>0,00</b>	<b>0,00</b>	<b>0,00</b>	<b>1.217,03</b>	<b>21.298,06</b>
	2/0070002/01612	Welcome Center Infopunkt Marchfeld	31.12.2021	17,5	20,0	22.515,09	0,00	0,00	0,00	1.217,03	21.298,06
	<b>1311</b>	<b>Investitionszuschüsse von Trägern öffentlichen Rechts</b>				<b>0,00</b>	<b>0,00</b>	<b>13.958,27</b>	<b>0,00</b>	<b>-2.177,59</b>	<b>-11.780,68</b>
	2/0040002/02459	KT Parkplatz Sandberge Förderung Landesausstellung Ecc	23.01.2023	8,0	9,0	0,00	0,00	3.509,05	0,00	-389,89	-3.119,16
	2/0070002/01614	KT WLAN Router Welcome Center Förderung Landesausstl	23.01.2023	17,5	18,5	0,00	0,00	215,92	0,00	-11,67	-204,25
	4/0180004/00003	KT Stele Welcome Center Förderung Landesausstellung Er	23.01.2023	6,5	7,5	0,00	0,00	6.841,80	0,00	-912,24	-5.929,56
	4/0410001/00005	KT Nistkästen Förderung Landesausstellung EcoPlus Lanc	23.01.2023	2,5	3,5	0,00	0,00	445,50	0,00	-127,29	-318,21
	4/0430001/01496	KT Imagefilm Gemeinde Förderung Landesausstellung Eco	23.01.2023	3,0	4,0	0,00	0,00	2.946,00	0,00	-736,50	-2.209,50
<b>815000</b>	<b>Öffentl. Einrichtungen Park- u. Gartenanlagen</b>					<b>80.244,54</b>	<b>0,00</b>	<b>0,00</b>	<b>0,00</b>	<b>2.861,40</b>	<b>77.383,14</b>
	<b>1021</b>	<b>Grundstücke, Grundstückseinrichtungen und Infrastruktur</b>				<b>80.244,54</b>	<b>0,00</b>	<b>0,00</b>	<b>0,00</b>	<b>2.861,40</b>	<b>77.383,14</b>
	1/0030001/00514	Grundstück Nr. 295/26, KG-Nr. 6310, Gärten Gärten, 1.957	01.01.1900			61.645,50	0,00	0,00	0,00	0,00	61.645,50
	2/0290003/01570	Spielgeräte ZW	01.08.2007	0,0	10,0	0,00	0,00	0,00	0,00	0,00	0,00
	2/0290003/01577	OW Spielgeräte	11.10.2019	5,5	10,0	9.623,22	0,00	0,00	0,00	1.480,50	8.142,72

**Rechnungsabschluss 2023**

Gemeinde Weiden an der March

**Anlagenspiegel Einzelkonten (Anlage 6g)**

Ansatz MVAG Konto	Bezeichnung	Inbetriebnahme	RND	ND	Buchwert 31.12.2022	Zugänge/ + Umbuchungen	Abgänge/ -	Wertaufholung+/ Wertminderung-	Abschreibung	Buchwert 31.12.2023
2/0290003/01580	BGT Spielgeräte	11.10.2019	5,5	10,0	8.975,82	0,00	0,00	0,00	1.380,90	7.594,92
<b>816000</b>	<b>Öffentl. Einrichtungen Öffentl. Beleuchtung</b>				<b>177.439,24</b>	<b>36.860,54</b>	<b>0,00</b>	<b>0,00</b>	<b>14.543,10</b>	<b>199.756,68</b>
<b>1021</b>	<b>Grundstücke, Grundstückseinrichtungen und Infrastruktur</b>				<b>262.608,00</b>	<b>36.860,54</b>	<b>0,00</b>	<b>0,00</b>	<b>21.356,60</b>	<b>278.111,94</b>
2/0040012/01422	Ortsbeleuchtung 2019	01.08.2019	10,5	15,0	3.140,59	0,00	0,00	0,00	273,09	2.867,50
2/0040012/01423	Mastaufsatzleuchte b. Wirtshaus OW Straßenbeleuchtung ;	18.08.2020	11,5	15,0	1.446,48	0,00	0,00	0,00	115,72	1.330,76
2/0040012/01424	LED Straßenlaternen 352 Stk.3H-LED Leuchten Type LH-L	31.12.2020	11,5	15,0	168.272,76	0,00	0,00	0,00	13.461,82	154.810,94
2/0040012/01427	Straßenbeleuchtung Betriebsgebiet OW	31.12.2022	13,5	15,0	6.325,08	0,00	0,00	0,00	436,21	5.888,87
2/0040012/01428	Straßenbeleuchtung 2022; Lampe Kläranlage 3H Gladiator	31.12.2022	13,5	15,0	3.927,35	0,00	0,00	0,00	270,85	3.656,50
2/0040012/01429	Straßenbeleuchtung Heuparz Zwerndorf (Banderder, Stand	31.12.2022	13,5	15,0	79.495,74	36.860,54	0,00	0,00	6.798,91	109.557,37
<b>1311</b>	<b>Investitionszuschüsse von Trägern öffentlichen Rechts</b>				<b>-85.168,76</b>	<b>0,00</b>	<b>0,00</b>	<b>0,00</b>	<b>-6.813,50</b>	<b>-78.355,26</b>
2/0040012/01425	KT KIG KIP Förderung 2020 (Bund) f. LED Straßenlaterner	31.12.2020	11,5	15,0	-66.534,14	0,00	0,00	0,00	-5.322,73	-61.211,41
2/0040012/01426	KT Förderung Ökomanagementberatung Land NÖ f. Hölzl	03.02.2022	11,5	13,5	-6.000,00	0,00	0,00	0,00	-480,00	-5.520,00
2/0040012/01431	KT Bundesförderung CO2 von KPC für Beleuchtungsoptimi	14.12.2022	11,5	13,0	-12.634,62	0,00	0,00	0,00	-1.010,77	-11.623,85
<b>817000</b>	<b>Friedhöfe Weiden/March</b>				<b>57.380,29</b>	<b>0,00</b>	<b>0,00</b>	<b>0,00</b>	<b>2.740,64</b>	<b>54.639,65</b>
<b>1021</b>	<b>Grundstücke, Grundstückseinrichtungen und Infrastruktur</b>				<b>54.104,50</b>	<b>0,00</b>	<b>0,00</b>	<b>0,00</b>	<b>1.951,39</b>	<b>52.153,11</b>
1/0020001/00498	Grundstück Nr. 187, KG-Nr. 06310, Bauflächen Gebäude, 1	01.01.1900			441,00	0,00	0,00	0,00	0,00	441,00
1/0020002/00499	Grundstück Nr. 187, KG-Nr. 06310, Sonstige Friedhöfe, 1.3	01.01.1900			1.442,70	0,00	0,00	0,00	0,00	1.442,70
1/0020002/00093	Grundstück Nr. 167/2, KG-Nr. 6301, Sonstige Friedhöfe, 2.	01.01.1900			2.847,60	0,00	0,00	0,00	0,00	2.847,60
1/0020002/00951	Grundstück Nr. 370, KG-Nr. 6315, Sonstige Friedhöfe, 1.89	01.01.1900			1.990,80	0,00	0,00	0,00	0,00	1.990,80
2/0040001/02464	Weg Friedhof Oberweiden (Pflasterung)	05.05.2022	31,0	33,0	18.960,29	0,00	0,00	0,00	592,51	18.367,78
2/0040007/01473	Friedhofsmauer OW	22.08.2012	21,5	33,0	26.362,91	0,00	0,00	0,00	1.171,68	25.191,23
2/0040008/01474	Friedhofstore OW	08.01.2014	10,0	20,0	2.059,20	0,00	0,00	0,00	187,20	1.872,00
<b>1022</b>	<b>Gebäude und Bauten</b>				<b>0,00</b>	<b>0,00</b>	<b>0,00</b>	<b>0,00</b>	<b>0,00</b>	<b>0,00</b>
2/0060001/01435	Aufbahnhalle BGT	01.01.1972	0,0	50,0	0,00	0,00	0,00	0,00	0,00	0,00
2/0060001/01439	Aufbahnhalle OW	01.01.1972	0,0	50,0	0,00	0,00	0,00	0,00	0,00	0,00
2/0060001/01475	Aufbahnhalle ZW	01.01.1972	0,0	50,0	0,00	0,00	0,00	0,00	0,00	0,00
<b>1024</b>	<b>Sonderanlagen</b>				<b>2.249,03</b>	<b>0,00</b>	<b>0,00</b>	<b>0,00</b>	<b>642,57</b>	<b>1.606,46</b>
4/0410001/00001	Schaukasten Friedhof Zwerndorf	17.11.2021	2,5	5,0	749,67	0,00	0,00	0,00	214,19	535,48
4/0410001/00002	Schaukasten Friedhof Baumgarten	17.11.2021	2,5	5,0	749,68	0,00	0,00	0,00	214,19	535,49
4/0410001/00003	Schaukasten Friedhof Oberweiden	17.11.2021	2,5	5,0	749,68	0,00	0,00	0,00	214,19	535,49
<b>1025</b>	<b>Technische Anlagen, Fahrzeuge und Maschinen</b>				<b>1.026,76</b>	<b>0,00</b>	<b>0,00</b>	<b>0,00</b>	<b>146,68</b>	<b>880,08</b>
4/0260001/00001	Kühlaggregat CAJN4452 (inkl. Montage)	27.05.2020	6,0	10,0	1.026,76	0,00	0,00	0,00	146,68	880,08

Ansatz MVAG Konto	Bezeichnung	Inbetrieb- nahme	RND	ND	Buchwert 31.12.2022	Zugänge/ + Umbuchungen -	Abgänge/	Wertaufholung+/ Wertminderung-	Abschreibung	Buchwert 31.12.2023
<b>820100 Bauhof</b>					<b>133.711,85</b>	<b>742.879,67</b>	<b>0,00</b>	<b>0,00</b>	<b>28.805,60</b>	<b>847.785,92</b>
<b>1021</b>	<b>Grundstücke, Grundstückseinrichtungen und Infrastruktur</b>				<b>0,00</b>	<b>209.188,17</b>	<b>0,00</b>	<b>0,00</b>	<b>0,00</b>	<b>209.188,17</b>
1/0020001/01125	Grundstück Nr. 114, KG-Nr. 6310, Hauptstraße 35 OW Bau	31.12.2023			0,00	90.016,13	0,00	0,00	0,00	90.016,13
1/0020001/01126	Grundstück Nr. 115, KG-Nr. 6310, Hauptstraße 35 OW Bau	31.12.2023			0,00	22.335,38	0,00	0,00	0,00	22.335,38
1/0020001/01127	Grundstück Nr. 115, KG-Nr. 6310, Hauptstraße 35 OW Bau	31.12.2023			0,00	2.848,14	0,00	0,00	0,00	2.848,14
1/0030001/01459	Grundstück Nr. 113/1, KG-Nr. 6310, Hauptstraße 35 OW B:	31.12.2023			0,00	674,57	0,00	0,00	0,00	674,57
1/0030001/01460	Grundstück Nr. 113/2, KG-Nr. 6310, Hauptstraße 35 OW B:	31.12.2023			0,00	1.349,11	0,00	0,00	0,00	1.349,11
1/0030001/01461	Grundstück Nr. 114, KG-Nr. 6310, Hauptstraße 35 OW Bau	31.12.2023			0,00	42.047,49	0,00	0,00	0,00	42.047,49
1/0030001/01462	Grundstück Nr. 115, KG-Nr. 6310, Hauptstraße 35 OW Bau	28.12.2023			0,00	49.917,35	0,00	0,00	0,00	49.917,35
<b>1022</b>	<b>Gebäude und Bauten</b>				<b>0,00</b>	<b>535.561,91</b>	<b>0,00</b>	<b>0,00</b>	<b>13.324,45</b>	<b>522.237,46</b>
2/0060001/01537	Bauhof	01.01.1900	0,0	50,0	0,00	0,00	0,00	0,00	0,00	0,00
2/0060001/01541	Schweinestall (Nr. 4) rechts vor Durchfahrt Bauhof Hauptstr	31.12.2023	22,5	50,0	0,00	60.737,58	0,00	0,00	1.320,38	59.417,20
2/0060001/01542	Wirtschaftsgebäude (Nr.5) links vor Durchfahrt Bauhof Hau	31.12.2023	15,5	50,0	0,00	4.185,55	0,00	0,00	130,80	4.054,75
2/0060001/01543	Wirtschaftsgebäude (Nr.6) mit Arbeiterwohnungen, vorne re	31.12.2023	16,5	50,0	0,00	28.971,88	0,00	0,00	852,11	28.119,77
2/0060001/01544	Wohngebäude (Nr.7/8) vorne Bauhof Hauptstraße 35	31.12.2023	18,5	50,0	0,00	178.267,44	0,00	0,00	4.691,25	173.576,19
2/0070001/00001	Wirtschaftsgebäude (Nr.1) vorne links Bauhof Hauptstraße	31.12.2023	5,5	40,0	0,00	2.298,97	0,00	0,00	191,58	2.107,39
2/0070001/00002	Laufstall mit Durchfahrt (Nr.3) mittig Bauhof Hauptstraße 3	31.12.2023	18,5	40,0	0,00	110.506,70	0,00	0,00	2.908,07	107.598,63
2/0070001/00003	Abstellhalle (Nr.9) ganz hinten quer Bauhof Hauptstraße 35	31.12.2023	19,5	40,0	0,00	69.794,09	0,00	0,00	1.744,85	68.049,24
2/0070001/00004	Gerätehalle (Nr.10) ganz hinten rechts Bauhof Hauptstraße	31.12.2023	24,5	40,0	0,00	47.065,07	0,00	0,00	941,30	46.123,77
2/0070001/00005	Unterstellplatz (Nr.11) rechts nach Durchfahrt Bauhof Haup	31.12.2023	30,5	40,0	0,00	33.734,63	0,00	0,00	544,11	33.190,52
<b>1025</b>	<b>Technische Anlagen, Fahrzeuge und Maschinen</b>				<b>129.762,04</b>	<b>-1.870,41</b>	<b>0,00</b>	<b>0,00</b>	<b>14.862,74</b>	<b>113.028,89</b>
4/0150002/01475	Rasenmähertraktor Zero Turn John Deere Z545R Fahrgest	15.04.2021	7,0	10,0	6.507,05	0,00	0,00	0,00	813,38	5.693,67
4/0150002/01476	Kehrmaschine Hako Citymaster 1650 Comfort Stangl	08.11.2022	8,5	10,0	103.154,47	-5.686,23	0,00	0,00	10.932,17	86.536,07
4/0150002/00033	Salzstreuer	01.01.2019	5,0	10,0	2.280,00	0,00	0,00	0,00	380,00	1.900,00
4/0220002/00001	Schneeschild (Schneepflug einscharig RAM270 eibl+Wond	14.11.2022	8,5	10,0	6.286,04	0,00	0,00	0,00	661,69	5.624,35
4/0240001/00002	Heckplaniergerät Hauer HP 2461	04.11.2020	6,5	10,0	10.500,00	0,00	0,00	0,00	1.400,00	9.100,00
4/0240001/00004	Kistendrehgerät f. Traktor (Bauhof) v.a. f. Laubkisten	30.11.2023	9,5	10,0	0,00	2.179,01	0,00	0,00	241,01	1.938,00
4/0290001/01532	STIHL Freischneider FS410C-EM	30.07.2019	3,5	8,0	556,36	0,00	0,00	0,00	123,64	432,72
4/0290001/01533	Benzinmotorsäge MS261C-M740 Stihl	20.11.2019	3,5	8,0	478,12	0,00	0,00	0,00	106,25	371,87
4/0290001/01537	Motorsäge Stihl MS462C-5/50cm Sr.Nr. 1930665	02.03.2023	7,0	8,0	0,00	1.636,81	0,00	0,00	204,60	1.432,21
4/0290001/00039	Schneekanone	21.12.2012	0,0	8,0	0,00	0,00	0,00	0,00	0,00	0,00
<b>1026</b>	<b>Amts-, Betriebs- und Geschäftsausstattung</b>				<b>3.949,81</b>	<b>0,00</b>	<b>0,00</b>	<b>0,00</b>	<b>618,41</b>	<b>3.331,40</b>
4/0150002/01474	Polsterschild 1,5m für Traktor Stekro Hevi K310	28.03.2020	6,0	10,0	1.063,33	0,00	0,00	0,00	151,90	911,43
4/0290001/01534	Stihl Freischneider FS410C-EM	30.04.2020	4,0	8,0	625,00	0,00	0,00	0,00	125,00	500,00
4/0290001/01535	Stihl Freischneider FS410C-EM	30.04.2020	4,0	8,0	624,99	0,00	0,00	0,00	125,00	499,99
4/0290001/01536	Metalldetektor Magna Trak MT 100 Ortungstechnik Hüthma	31.01.2022	6,0	8,0	951,27	0,00	0,00	0,00	135,90	815,37

**Rechnungsabschluss 2023**

Gemeinde Weiden an der March

**Anlagenspiegel Einzelkonten (Anlage 6g)**

Ansatz MVAG Konto	Bezeichnung	Inbetriebnahme	RND	ND	Buchwert 31.12.2022	Zugänge/ + Umbuchungen	Abgänge/ -	Wertaufholung+/ Wertminderung-	Abschreibung	Buchwert 31.12.2023
4/0350003/00001	Tank Diesel Bauhof 990l und Pumpe KH2H (Hand) Genol 5	29.11.2021	7,5	10,0	685,22	0,00	0,00	0,00	80,61	604,61
<b>821000 Fuhrpark</b>					<b>68.608,00</b>	<b>0,00</b>	<b>0,00</b>	<b>0,00</b>	<b>13.509,00</b>	<b>55.099,00</b>
<b>1025 Technische Anlagen, Fahrzeuge und Maschinen</b>					<b>68.608,00</b>	<b>0,00</b>	<b>0,00</b>	<b>0,00</b>	<b>13.509,00</b>	<b>55.099,00</b>
4/0150002/01470	Wildkraut Hex Unkraut Hexe	01.07.2019	5,5	10,0	2.210,00	0,00	0,00	0,00	340,00	1.870,00
4/0150002/01471	Mulcher	01.12.2018	4,5	10,0	2.915,00	0,00	0,00	0,00	530,00	2.385,00
4/0150002/01472	Traktor John-Deere GF-154FR	21.06.2019	5,0	10,0	47.820,00	0,00	0,00	0,00	7.970,00	39.850,00
4/0150002/01473	Stockräumgerät	21.06.2019	5,0	10,0	4.080,00	0,00	0,00	0,00	680,00	3.400,00
4/0150002/00032	Schneeschild	05.12.2014	0,5	10,0	570,00	0,00	0,00	0,00	380,00	190,00
4/0150002/00034	Scheibenegge	11.04.2016	2,0	10,0	990,00	0,00	0,00	0,00	330,00	660,00
4/0150002/00044	Fiat Ducato GF-925BA	29.06.2015	1,0	10,0	4.248,00	0,00	0,00	0,00	2.124,00	2.124,00
4/0150002/00046	Traktoranhänger GF-315FM	31.12.1990	0,0	10,0	0,00	0,00	0,00	0,00	0,00	0,00
4/0150002/00047	PKW-Anhänger GF-907CM	21.06.2006	0,0	10,0	0,00	0,00	0,00	0,00	0,00	0,00
5/0150002/00043	Fiat Doblo GF-359HA WVA	15.03.2018	4,0	10,0	5.775,00	0,00	0,00	0,00	1.155,00	4.620,00
<b>831000 Betriebsähnl.Einrichtungen Freibäder und Badeteich</b>					<b>312.983,47</b>	<b>149.449,10</b>	<b>0,00</b>	<b>0,00</b>	<b>9.359,49</b>	<b>453.073,08</b>
<b>1021 Grundstücke, Grundstückseinrichtungen und Infrastruktur</b>					<b>311.371,38</b>	<b>149.449,10</b>	<b>0,00</b>	<b>0,00</b>	<b>9.144,54</b>	<b>451.675,94</b>
2/0040008/01475	Ballfangzaun Beachvolleyballplatz Zwerndorf Badeteich (3C	31.12.2022	18,5	20,0	14.665,95	0,00	0,00	0,00	752,10	13.913,85
2/0040013/00001	Sanierung Badeteiche Zwerndorf	31.12.2023	32,5	33,0	276.956,25	146.269,10	0,00	0,00	6.412,51	416.812,84
2/0040014/00001	Beachvolleyballplatz Zwerndorf (Helm) Sandparz Badeteich	31.12.2022	13,5	15,0	11.486,46	0,00	0,00	0,00	792,17	10.694,29
4/0100005/00001	Sitzgelegenheit Relax-Sitzzaun inkl. Sitzrost Beachvolleyba	31.12.2022	8,5	10,0	8.262,72	0,00	0,00	0,00	869,76	7.392,96
4/0290003/00001	Beachvolleyballnetz Pro Beach mit Bodenhülsen inkl. Frach	14.03.2023	9,0	10,0	0,00	3.180,00	0,00	0,00	318,00	2.862,00
<b>1022 Gebäude und Bauten</b>					<b>0,00</b>	<b>0,00</b>	<b>0,00</b>	<b>0,00</b>	<b>0,00</b>	<b>0,00</b>
2/0070002/01611	Badehaus (Holz)	01.01.1985	0,0	20,0	0,00	0,00	0,00	0,00	0,00	0,00
<b>1025 Technische Anlagen, Fahrzeuge und Maschinen</b>					<b>1.612,09</b>	<b>0,00</b>	<b>0,00</b>	<b>0,00</b>	<b>214,95</b>	<b>1.397,14</b>
4/0190003/00001	Teichbelüfter (Wasserbelüfter) Aqua-Jet 0,75kW	14.07.2020	6,5	10,0	1.612,09	0,00	0,00	0,00	214,95	1.397,14
<b>840000 Liegenschaften Grundbesitz</b>					<b>17.267.201,92</b>	<b>2.645,16</b>	<b>73.017,00</b>	<b>0,00</b>	<b>0,00</b>	<b>17.196.830,08</b>
<b>1021 Grundstücke, Grundstückseinrichtungen und Infrastruktur</b>					<b>17.267.201,92</b>	<b>2.645,16</b>	<b>73.017,00</b>	<b>0,00</b>	<b>0,00</b>	<b>17.196.830,08</b>
1/0010001/00273	Grundstück Nr. 75/1, KG-Nr. 6301, Sonstige Freizeitflächen	01.01.1900			37.088,10	0,00	0,00	0,00	0,00	37.088,10
1/0010001/00524	Grundstück Nr. 358, KG-Nr. 6310, Sonstige Freizeitflächen.	01.01.1900			14.675,50	0,00	0,00	0,00	0,00	14.675,50
1/0010001/00525	Grundstück Nr. 359, KG-Nr. 6310, Sonstige Freizeitflächen.	01.01.1900			16.072,00	0,00	0,00	0,00	0,00	16.072,00
1/0010001/00527	Grundstück Nr. 360, KG-Nr. 6310, Sonstige Freizeitflächen.	01.01.1900			14.087,50	0,00	0,00	0,00	0,00	14.087,50
1/0010001/00947	Grundstück Nr. 366/4, KG-Nr. 6315, Sonstige Freizeitfläche	01.01.1900			21.241,50	0,00	0,00	0,00	0,00	21.241,50
1/0010001/00949	Grundstück Nr. 366/5, KG-Nr. 6315, Sonstige Freizeitfläche	01.01.1900			26.411,00	0,00	0,00	0,00	0,00	26.411,00
1/0010001/00950	Grundstück Nr. 371, KG-Nr. 6315, Baufläche (Ankauf von F	23.10.2020			44.607,50	0,00	0,00	0,00	0,00	44.607,50
1/0010001/00951	Grundstück Parz 372 KG Zwerndorf von Sladek 383m2	01.03.2021			4.656,95	0,00	0,00	0,00	0,00	4.656,95
1/0010001/00952	Grundstück Parz. 373 KG Zwerndorf von Schwabl Eva 360i	31.05.2021			5.350,31	0,00	0,00	0,00	0,00	5.350,31



**Rechnungsabschluss 2023**

Gemeinde Weiden an der March

**Anlagenspiegel Einzelkonten (Anlage 6g)**

Ansatz MVAG Konto	Bezeichnung	Inbetrieb- nahme	RND	ND	Buchwert 31.12.2022	Zugänge/ + Umbuchungen	Abgänge/ -	Wertaufholung+/ Wertminderung-	Abschreibung	Buchwert 31.12.2023
1/0010002/01017	Grundstück Nr. 557, KG-Nr. 6315, Gewässer, Sandparz I 1	01.01.1900			22.538,75	0,00	0,00	0,00	0,00	22.538,75
1/0010002/01018	Grundstück Nr. 557, KG-Nr. 6315, Gewässer, Sandparz I 1	01.01.1900			2.287,50	0,00	0,00	0,00	0,00	2.287,50
1/0010002/01040	Grundstück Nr. 587/18, KG-Nr. 6315, Gewässer Fließende	01.01.1900			292,50	0,00	0,00	0,00	0,00	292,50
1/0010002/01046	Grundstück Nr. 602/1, KG-Nr. 6315, Gewässer, Sandparz I	01.01.1900			31.805,00	0,00	0,00	0,00	0,00	31.805,00
1/0010002/01047	Grundstück Nr. 602/1, KG-Nr. 6315, Gewässer, Sandparz I	01.01.1900			4.195,00	0,00	0,00	0,00	0,00	4.195,00
1/0010002/01104	Grundstück Nr. 937/3, KG-Nr. 6315, Gewässer Gewässerrz	01.01.1900			13.873,13	0,00	0,00	0,00	0,00	13.873,13
1/0010002/00166	Grundstück Nr. 335/1, KG-Nr. 6301, Gewässer Stehende C	01.01.1900			33.535,00	0,00	0,00	0,00	0,00	33.535,00
1/0010002/00168	Grundstück Nr. 335/2, KG-Nr. 6301, Gewässer Stehende C	01.01.1900			4.608,75	0,00	0,00	0,00	0,00	4.608,75
1/0010002/00171	Grundstück Nr. 335/3, KG-Nr. 6301, Gewässer Stehende C	01.01.1900			5.520,63	0,00	0,00	0,00	0,00	5.520,63
1/0010002/00173	Grundstück Nr. 335/4, KG-Nr. 6301, Gewässer Stehende C	01.01.1900			5.246,88	0,00	0,00	0,00	0,00	5.246,88
1/0010002/00176	Grundstück Nr. 335/5, KG-Nr. 6301, Gewässer Stehende C	01.01.1900			7,50	0,00	0,00	0,00	0,00	7,50
1/0010002/00315	Grundstück Nr. 810/1, KG-Nr. 6301, Gewässer Gewässerrz	01.01.1900			910,63	0,00	0,00	0,00	0,00	910,63
1/0010002/00362	Grundstück Nr. 852, KG-Nr. 6301, Gewässer Stehende Ge	01.01.1900			1.289,00	0,00	0,00	0,00	0,00	1.289,00
1/0010002/00390	Grundstück Nr. 870/1, KG-Nr. 6301, Gewässer Fließende C	01.01.1900			16.505,00	0,00	0,00	0,00	0,00	16.505,00
1/0010002/00391	Grundstück Nr. 870/2, KG-Nr. 6301, Gewässer Fließende C	01.01.1900			7.977,50	0,00	0,00	0,00	0,00	7.977,50
1/0010002/00392	Grundstück Nr. 870/3, KG-Nr. 6301, Gewässer Fließende C	01.01.1900			3.156,25	0,00	0,00	0,00	0,00	3.156,25
1/0010002/00393	Grundstück Nr. 870/4, KG-Nr. 6301, Gewässer Fließende C	01.01.1900			1.028,75	0,00	0,00	0,00	0,00	1.028,75
1/0010002/00394	Grundstück Nr. 870/5, KG-Nr. 6301, Gewässer Feuchtgebir	01.01.1900			1.430,63	0,00	0,00	0,00	0,00	1.430,63
1/0010002/00396	Grundstück Nr. 871/2, KG-Nr. 6301, Gewässer Fließende C	01.01.1900			2.611,25	0,00	0,00	0,00	0,00	2.611,25
1/0010002/00397	Grundstück Nr. 872, KG-Nr. 6301, Gewässer Fließende Ge	01.01.1900			1.721,25	0,00	0,00	0,00	0,00	1.721,25
1/0010002/00398	Grundstück Nr. 873/1, KG-Nr. 6301, Gewässer Fließende C	01.01.1900			19.017,50	0,00	0,00	0,00	0,00	19.017,50
1/0010002/00399	Grundstück Nr. 873/2, KG-Nr. 6301, Gewässer Fließende C	01.01.1900			5.315,00	0,00	0,00	0,00	0,00	5.315,00
1/0010002/00400	Grundstück Nr. 873/3, KG-Nr. 6301, Gewässer Fließende C	01.01.1900			11.843,75	0,00	0,00	0,00	0,00	11.843,75
1/0010002/00401	Grundstück Nr. 873/4, KG-Nr. 6301, Gewässer Fließende C	01.01.1900			4.522,50	0,00	0,00	0,00	0,00	4.522,50
1/0010002/00402	Grundstück Nr. 873/5, KG-Nr. 6301, Gewässer Fließende C	01.01.1900			5.703,75	0,00	0,00	0,00	0,00	5.703,75
1/0010002/00403	Grundstück Nr. 873/6, KG-Nr. 6301, Gewässer Fließende C	01.01.1900			320,00	0,00	0,00	0,00	0,00	320,00
1/0010002/00405	Grundstück Nr. 874, KG-Nr. 6301, Gewässer Fließende Ge	01.01.1900			1.635,00	0,00	0,00	0,00	0,00	1.635,00
1/0010002/00406	Grundstück Nr. 875/1, KG-Nr. 6301, Gewässer Fließende C	01.01.1900			2.587,50	0,00	0,00	0,00	0,00	2.587,50
1/0010002/00407	Grundstück Nr. 875/1, KG-Nr. 6301, Gewässer Gewässerrz	01.01.1900			2.420,63	0,00	0,00	0,00	0,00	2.420,63
1/0010002/00408	Grundstück Nr. 875/2, KG-Nr. 6301, Gewässer Fließende C	01.01.1900			2.975,00	0,00	0,00	0,00	0,00	2.975,00
1/0010002/00409	Grundstück Nr. 875/2, KG-Nr. 6301, Gewässer Gewässerrz	01.01.1900			2.645,00	0,00	0,00	0,00	0,00	2.645,00
1/0010002/00410	Grundstück Nr. 876/1, KG-Nr. 6301, Gewässer Fließende C	01.01.1900			2.571,25	0,00	0,00	0,00	0,00	2.571,25
1/0010002/00411	Grundstück Nr. 876/3, KG-Nr. 6301, Gewässer Fließende C	01.01.1900			986,25	0,00	0,00	0,00	0,00	986,25
1/0010002/00412	Grundstück Nr. 877/1, KG-Nr. 6301, Gewässer Fließende C	01.01.1900			2.105,00	0,00	0,00	0,00	0,00	2.105,00
1/0010002/00413	Grundstück Nr. 877/2, KG-Nr. 6301, Gewässer Fließende C	01.01.1900			6.120,00	0,00	0,00	0,00	0,00	6.120,00
1/0010002/00414	Grundstück Nr. 879, KG-Nr. 6301, Gewässer Fließende Ge	01.01.1900			45.411,25	0,00	0,00	0,00	0,00	45.411,25
1/0010002/00415	Grundstück Nr. 879, KG-Nr. 6301, Gewässer Gewässerran	01.01.1900			33.815,63	0,00	0,00	0,00	0,00	33.815,63
1/0010002/00417	Grundstück Nr. 882/1, KG-Nr. 6301, Gewässer Fließende C	01.01.1900			1.464,00	0,00	0,00	0,00	0,00	1.464,00
1/0010002/00418	Grundstück Nr. 882/2, KG-Nr. 6301, Gewässer Fließende C	01.01.1900			723,00	0,00	0,00	0,00	0,00	723,00

**Rechnungsabschluss 2023**

Gemeinde Weiden an der March

**Anlagenspiegel Einzelkonten (Anlage 6g)**

Ansatz MVAG Konto	Bezeichnung	Inbetrieb- nahme	RND	ND	Buchwert 31.12.2022	Zugänge/ + Umbuchungen	Abgänge/ -	Wertaufholung+/ Wertminderung-	Abschreibung	Buchwert 31.12.2023
1/0010002/00419	Grundstück Nr. 882/2, KG-Nr. 6301, Gewässer Gewässerra	01.01.1900			34.167,00	0,00	0,00	0,00	0,00	34.167,00
1/0010002/00420	Grundstück Nr. 933, KG-Nr. 6301, Gewässer Fließende Ge	01.01.1900			16,00	0,00	0,00	0,00	0,00	16,00
1/0010002/00478	Grundstück Nr. 1056, KG-Nr. 6310, Gewässer Fließende G	01.01.1900			5.326,25	0,00	0,00	0,00	0,00	5.326,25
1/0010002/00479	Grundstück Nr. 1057, KG-Nr. 6310, Gewässer Fließende G	01.01.1900			21.293,75	0,00	0,00	0,00	0,00	21.293,75
1/0010002/00480	Grundstück Nr. 1058, KG-Nr. 6310, Gewässer Fließende G	01.01.1900			3.572,50	0,00	0,00	0,00	0,00	3.572,50
1/0010002/00481	Grundstück Nr. 1059, KG-Nr. 6310, Gewässer Fließende G	01.01.1900			3.237,50	0,00	0,00	0,00	0,00	3.237,50
1/0010002/00483	Grundstück Nr. 1061, KG-Nr. 6310, Gewässer Fließende G	01.01.1900			32.431,25	0,00	0,00	0,00	0,00	32.431,25
1/0010002/00484	Grundstück Nr. 1062, KG-Nr. 6310, Gewässer Fließende G	01.01.1900			4.168,75	0,00	0,00	0,00	0,00	4.168,75
1/0010002/00485	Grundstück Nr. 1063, KG-Nr. 6310, Gewässer Fließende G	01.01.1900			5.650,00	0,00	0,00	0,00	0,00	5.650,00
1/0010002/00486	Grundstück Nr. 1064, KG-Nr. 6310, Gewässer Fließende G	01.01.1900			3.282,50	0,00	0,00	0,00	0,00	3.282,50
1/0010002/00488	Grundstück Nr. 1065, KG-Nr. 6310, Gewässer Fließende G	01.01.1900			4.173,75	0,00	0,00	0,00	0,00	4.173,75
1/0010002/00489	Grundstück Nr. 1066, KG-Nr. 6310, Gewässer Fließende G	01.01.1900			9.413,75	0,00	0,00	0,00	0,00	9.413,75
1/0010002/00490	Grundstück Nr. 1067, KG-Nr. 6310, Gewässer Fließende G	01.01.1900			3.902,50	0,00	0,00	0,00	0,00	3.902,50
1/0010002/00492	Grundstück Nr. 1068, KG-Nr. 6310, Gewässer Fließende G	01.01.1900			8.535,00	0,00	0,00	0,00	0,00	8.535,00
1/0010002/00493	Grundstück Nr. 1069, KG-Nr. 6310, Gewässer Fließende G	01.01.1900			16.750,00	0,00	0,00	0,00	0,00	16.750,00
1/0010002/00588	Grundstück Nr. 536, KG-Nr. 6310, Gewässer Stehende Ge	01.01.1900			2.784,38	0,00	0,00	0,00	0,00	2.784,38
1/0010002/00856	Grundstück Nr. 1028, KG-Nr. 6315, Gewässer Fließende G	01.01.1900			23.407,50	0,00	0,00	0,00	0,00	23.407,50
1/0010002/00857	Grundstück Nr. 1029, KG-Nr. 6315, Gewässer Fließende G	01.01.1900			3.295,00	0,00	0,00	0,00	0,00	3.295,00
1/0010002/00858	Grundstück Nr. 1032, KG-Nr. 6315, Gewässer Gewässerra	01.01.1900			3.025,63	0,00	0,00	0,00	0,00	3.025,63
1/0010002/00859	Grundstück Nr. 1033, KG-Nr. 6315, Gewässer Gewässerra	01.01.1900			2.745,63	0,00	0,00	0,00	0,00	2.745,63
1/0010002/00860	Grundstück Nr. 1034, KG-Nr. 6315, Gewässer Gewässerra	01.01.1900			8.614,00	0,00	0,00	0,00	0,00	8.614,00
1/0010002/00861	Grundstück Nr. 1035, KG-Nr. 6315, Gewässer Gewässerra	01.01.1900			1.523,13	0,00	0,00	0,00	0,00	1.523,13
1/0010002/00862	Grundstück Nr. 1037, KG-Nr. 6315, Gewässer Fließende G	01.01.1900			20.807,50	0,00	0,00	0,00	0,00	20.807,50
1/0010002/00863	Grundstück Nr. 1038, KG-Nr. 6315, Gewässer Fließende G	01.01.1900			4.161,25	0,00	0,00	0,00	0,00	4.161,25
1/0010002/00864	Grundstück Nr. 1040, KG-Nr. 6315, Gewässer Fließende G	01.01.1900			21.382,50	0,00	0,00	0,00	0,00	21.382,50
1/0010002/00865	Grundstück Nr. 1041, KG-Nr. 6315, Gewässer Fließende G	01.01.1900			2.106,25	0,00	0,00	0,00	0,00	2.106,25
1/0010002/00866	Grundstück Nr. 1042, KG-Nr. 6315, Gewässer Fließende G	01.01.1900			2.735,00	0,00	0,00	0,00	0,00	2.735,00
1/0010002/00868	Grundstück Nr. 1044, KG-Nr. 6315, Gewässer Fließende G	01.01.1900			1.630,00	0,00	0,00	0,00	0,00	1.630,00
1/0010002/00869	Grundstück Nr. 1045/1, KG-Nr. 6315, Gewässer Fließende	01.01.1900			4.201,25	0,00	0,00	0,00	0,00	4.201,25
1/0010002/00870	Grundstück Nr. 1045/2, KG-Nr. 6315, Gewässer Fließende	01.01.1900			5.211,25	0,00	0,00	0,00	0,00	5.211,25
1/0010002/00871	Grundstück Nr. 1046, KG-Nr. 6315, Gewässer Fließende G	01.01.1900			10.996,25	0,00	0,00	0,00	0,00	10.996,25
1/0010002/00872	Grundstück Nr. 1047, KG-Nr. 6315, Gewässer Fließende G	01.01.1900			6.982,50	0,00	0,00	0,00	0,00	6.982,50
1/0010002/00873	Grundstück Nr. 1048, KG-Nr. 6315, Gewässer Fließende G	01.01.1900			3.917,50	0,00	0,00	0,00	0,00	3.917,50
1/0010002/00876	Grundstück Nr. 1049, KG-Nr. 6315, Gewässer Fließende G	01.01.1900			35.772,50	0,00	0,00	0,00	0,00	35.772,50
1/0010002/00877	Grundstück Nr. 1050, KG-Nr. 6315, Gewässer Fließende G	01.01.1900			2.343,75	0,00	0,00	0,00	0,00	2.343,75
1/0010002/00878	Grundstück Nr. 1051, KG-Nr. 6315, Gewässer Fließende G	01.01.1900			9.021,25	0,00	0,00	0,00	0,00	9.021,25
1/0010002/00918	Grundstück Nr. 291/1, KG-Nr. 6315, Gewässer Stehende G	01.01.1900			894,38	0,00	0,00	0,00	0,00	894,38
1/0010002/00923	Grundstück Nr. 301/1, KG-Nr. 6315, Gewässer Fließende G	01.01.1900			1.247,50	0,00	0,00	0,00	0,00	1.247,50
1/0020001/01005	Grundstück Nr. 547/1, KG-Nr. 6315, Bauflächen, Sandparz	01.01.1900			12.505,50	0,00	0,00	0,00	0,00	12.505,50

**Rechnungsabschluss 2023**

Gemeinde Weiden an der March

**Anlagenspiegel Einzelkonten (Anlage 6g)**

Ansatz MVAG Konto	Bezeichnung	Inbetrieb- nahme	RND	ND	Buchwert 31.12.2022	Zugänge/ + Umbuchungen	Abgänge/ -	Wertaufholung+/ Wertminderung-	Abschreibung	Buchwert 31.12.2023
1/0020001/01015	Grundstück Nr. 557, KG-Nr. 6315, Bauflächen, Sandparz I	01.01.1900			41.485,50	0,00	0,00	0,00	0,00	41.485,50
1/0020001/01044	Grundstück Nr. 602/1, KG-Nr. 6315, Bauflächen, Sandparz	01.01.1900			35.626,50	0,00	0,00	0,00	0,00	35.626,50
1/0020001/01049	Grundstück Nr. 605/2, KG-Nr. 6315, Bauflächen, Zwerndorf	01.01.1900			3.307,50	0,00	0,00	0,00	0,00	3.307,50
1/0020001/01053	Grundstück Nr. 62/2, KG-Nr. 6315, Bauflächen Gebäude, 7	01.01.1900			2.205,00	0,00	0,00	0,00	0,00	2.205,00
1/0020001/01064	Grundstück Nr. 64/1, KG-Nr. 6315, Bauflächen Gebäude, 1	01.01.1900			4.599,00	0,00	0,00	0,00	0,00	4.599,00
1/0020001/01116	Grundstück Nr. 951/2, KG-Nr. 6315, Bauflächen Gebäude,	01.01.1900			378,00	0,00	0,00	0,00	0,00	378,00
1/0020001/01117	Grundstück Nr. 951/2, KG-Nr. 6315, Bauflächen Gebäuden	01.01.1900			504,00	0,00	0,00	0,00	0,00	504,00
1/0020001/01122	Grundstück Nr. 956, KG-Nr. 6315, Bauflächen Gebäude, 2,	01.01.1900			63,00	0,00	0,00	0,00	0,00	63,00
1/0020001/01123	Grundstück Betriebsgebiet OW v. Vögl,Denk,Hansi A. insg.	20.01.2022			428.765,55	2.645,16	0,00	0,00	0,00	431.410,71
1/0020001/00235	Grundstück Nr. 508/3, KG-Nr. 6301, Bauflächen Gebäude,	01.01.1900			598,50	0,00	0,00	0,00	0,00	598,50
1/0020001/00277	Grundstück Nr. 783/2, KG-Nr. 6301, Bauflächen Gebäude,	01.01.1900			8.788,50	0,00	0,00	0,00	0,00	8.788,50
1/0020001/00280	Grundstück Nr. 785/1, KG-Nr. 6301, Bauflächen Gebäude,	01.01.1900			1.858,50	0,00	0,00	0,00	0,00	1.858,50
1/0020001/00286	Grundstück Nr. 791, KG-Nr. 6301, Bauflächen Gebäude, 1,	01.01.1900			1,00	0,00	0,00	0,00	0,00	1,00
1/0020001/00502	Grundstück Nr. 232/1, KG-Nr. 6310, Bauflächen Gebäude,	01.01.1900			3.276,00	0,00	0,00	0,00	0,00	3.276,00
1/0020001/00523	Grundstück Nr. 341/3, KG-Nr. 6310, Bauflächen Gebäude,	01.01.1900			1.260,00	0,00	0,00	0,00	0,00	1.260,00
1/0020001/00571	Grundstück Nr. 486/1, KG-Nr. 6310, Bauflächen, Oberweid	01.01.1900			2.205,00	0,00	0,00	0,00	0,00	2.205,00
1/0020001/00582	Grundstück Nr. 50, KG-Nr. 6310, Bauflächen Gebäude, 79,	01.01.1900			2.488,50	0,00	0,00	0,00	0,00	2.488,50
1/0020001/00727	Grundstück Nr. 926/2, KG-Nr. 6310, Bauflächen Gebäude,	01.01.1900			346,50	0,00	0,00	0,00	0,00	346,50
1/0020001/00733	Grundstück Nr. 928/3, KG-Nr. 6310, Bauflächen Gebäude,	01.01.1900			2.929,50	0,00	0,00	0,00	0,00	2.929,50
1/0020001/00823	Grundstück Nr. 1005/6, KG-Nr. 6315, Bauflächen Gebäude	01.01.1900			49,50	0,00	0,00	0,00	0,00	49,50
1/0020001/00834	Grundstück Nr. 1012, KG-Nr. 6315, Bauflächen Gebäude,	01.01.1900			441,00	0,00	0,00	0,00	0,00	441,00
1/0020001/00088	Grundstück Nr. 152/1, KG-Nr. 6301, Bauflächen, Baumgart	01.01.1900			48.163,50	0,00	0,00	0,00	0,00	48.163,50
1/0020001/00885	Grundstück Nr. 195/1, KG-Nr. 6315, Bauflächen, Dorfstraße	01.01.1900			4.000,50	0,00	0,00	0,00	0,00	4.000,50
1/0020001/00886	Grundstück Nr. 195/1, KG-Nr. 6315, Bauflächen, Dorfstraße	01.01.1900			1.386,00	0,00	0,00	0,00	0,00	1.386,00
1/0020001/00887	Grundstück Nr. 195/2, KG-Nr. 6315, Bauflächen Gebäude,	01.01.1900			346,50	0,00	0,00	0,00	0,00	346,50
1/0020001/00912	Grundstück Nr. 279/2, KG-Nr. 6315, Bauflächen Gebäude,	01.01.1900			40,00	0,00	0,00	0,00	0,00	40,00
1/0020001/00095	Grundstück Nr. 167/4, KG-Nr. 6301, Bauflächen Gebäude,	01.01.1900			913,50	0,00	0,00	0,00	0,00	913,50
1/0020001/00950	Grundstück Nr. 370, KG-Nr. 6315, Bauflächen Gebäude, 3'	01.01.1900			976,50	0,00	0,00	0,00	0,00	976,50
1/0020001/00991	Grundstück Nr. 482/1, KG-Nr. 6315, Bauflächen Gebäude,	01.01.1900			3.276,00	0,00	0,00	0,00	0,00	3.276,00
1/0020002/01050	Grundstück Nr. 605/2, KG-Nr. 6315, Sonstige, Zwerndorf G	01.01.1900			23.856,00	0,00	0,00	0,00	0,00	23.856,00
1/0020002/00574	Grundstück Nr. 486/1, KG-Nr. 6310, Sonstige, Oberweiden	01.01.1900			21.112,00	0,00	0,00	0,00	0,00	21.112,00
1/0020002/00824	Grundstück Nr. 1005/6, KG-Nr. 6315, Sonstige Betriebsfläch	01.01.1900			13.580,00	0,00	0,00	0,00	0,00	13.580,00
1/0020002/00993	Grundstück Nr. 482/1, KG-Nr. 6315, Sonstige Betriebsfläch	01.01.1900			48.594,00	0,00	0,00	0,00	0,00	48.594,00
1/0020003/01051	Grundstück Nr. 607/1, KG-Nr. 6315, Sonstige Abbauflächer	01.01.1900			2.740,50	0,00	0,00	0,00	0,00	2.740,50
1/0020003/01052	Grundstück Nr. 610/2, KG-Nr. 6315, Sonstige Abbauflächer	01.01.1900			2.419,20	0,00	0,00	0,00	0,00	2.419,20
1/0020003/00162	Grundstück Nr. 333, KG-Nr. 6301, Sonstige Abbauflächen,	01.01.1900			1.265,25	0,00	0,00	0,00	0,00	1.265,25
1/0020003/00164	Grundstück Nr. 334, KG-Nr. 6301, Sonstige Abbauflächen,	01.01.1900			2.371,95	0,00	0,00	0,00	0,00	2.371,95
1/0020003/00169	Grundstück Nr. 335/2, KG-Nr. 6301, Sonstige Abbauflächer	01.01.1900			8.823,15	0,00	0,00	0,00	0,00	8.823,15
1/0020003/00174	Grundstück Nr. 335/4, KG-Nr. 6301, Sonstige Abbauflächer	01.01.1900			7.662,90	0,00	0,00	0,00	0,00	7.662,90

**Rechnungsabschluss 2023**

Gemeinde Weiden an der March

**Anlagenspiegel Einzelkonten (Anlage 6g)**

Ansatz Konto	MVAG Konto	Bezeichnung	Inbetrieb- nahme	RND	ND	Buchwert 31.12.2022	Zugänge/ + Umbuchungen	Abgänge/ -	Wertaufholung+/ Wertminderung-	Abschreibung	Buchwert 31.12.2023
1/0020003/00261		Grundstück Nr. 636/5, KG-Nr. 6301, Sonstige Abbauflächer	01.01.1900			2.231,25	0,00	0,00	0,00	0,00	2.231,25
1/0020003/00624		Grundstück Nr. 590/1, KG-Nr. 6310, Sonstige Abbauflächer	01.01.1900			16.741,20	0,00	0,00	0,00	0,00	16.741,20
1/0020003/00625		Grundstück Nr. 590/2, KG-Nr. 6310, Sonstige Abbauflächer	01.01.1900			5.192,25	0,00	0,00	0,00	0,00	5.192,25
1/0020003/00628		Grundstück Nr. 590/4, KG-Nr. 6310, Sonstige Abbauflächer	01.01.1900			405,30	0,00	0,00	0,00	0,00	405,30
1/0020003/00629		Grundstück Nr. 590/5, KG-Nr. 6310, Sonstige Abbauflächer	01.01.1900			5.338,20	0,00	0,00	0,00	0,00	5.338,20
1/0020003/00631		Grundstück Nr. 591, KG-Nr. 6310, Sonstige Abbauflächen,	01.01.1900			4.880,40	0,00	0,00	0,00	0,00	4.880,40
1/0020003/00964		Grundstück Nr. 404/3, KG-Nr. 6315, Sonstige Abbauflächer	01.01.1900			18.126,15	0,00	0,00	0,00	0,00	18.126,15
1/0020003/00965		Grundstück Nr. 405/2, KG-Nr. 6315, Sonstige Abbauflächer	01.01.1900			9.271,50	0,00	0,00	0,00	0,00	9.271,50
1/0020003/00966		Grundstück Nr. 406/2, KG-Nr. 6315, Sonstige Abbauflächer	01.01.1900			6.248,55	0,00	0,00	0,00	0,00	6.248,55
1/0020003/00967		Grundstück Nr. 407/1, KG-Nr. 6315, Sonstige Abbauflächer	01.01.1900			8.390,55	0,00	0,00	0,00	0,00	8.390,55
1/0020003/00969		Grundstück Nr. 408/2, KG-Nr. 6315, Sonstige Abbauflächer	01.01.1900			5.370,75	0,00	0,00	0,00	0,00	5.370,75
1/0020003/00970		Grundstück Nr. 409/1, KG-Nr. 6315, Sonstige Abbauflächer	01.01.1900			3.331,65	0,00	0,00	0,00	0,00	3.331,65
1/0030001/01000		Grundstück Nr. 512/1, KG-Nr. 6315, landwirtschaftlich genu	01.01.1900			50.865,00	0,00	0,00	0,00	0,00	50.865,00
1/0030001/01001		Grundstück Nr. 521/1, KG-Nr. 6315, landwirtschaftlich genu	01.01.1900			101.147,50	0,00	0,00	0,00	0,00	101.147,50
1/0030001/01003		Grundstück Nr. 522, KG-Nr. 6315, landwirtschaftlich genutzt	01.01.1900			130.797,50	0,00	0,00	0,00	0,00	130.797,50
1/0030001/01006		Grundstück Nr. 547/1, KG-Nr. 6315, landwirtschaftlich genu	01.01.1900			439.202,50	0,00	0,00	0,00	0,00	439.202,50
1/0030001/01007		Grundstück Nr. 547/1, KG-Nr. 6315, landwirtschaftlich genu	01.01.1900			52.469,25	0,00	0,00	0,00	0,00	52.469,25
1/0030001/01008		Grundstück Nr. 547/1, KG-Nr. 6315, Gärten, Sandparz l 29	01.01.1900			35.563,50	0,00	0,00	0,00	0,00	35.563,50
1/0030001/00101		Grundstück Nr. 203/2, KG-Nr. 6301, landwirtschaftlich genu	01.01.1900			15.102,50	0,00	0,00	0,00	0,00	15.102,50
1/0030001/01010		Grundstück Nr. 547/2, KG-Nr. 6315, landwirtschaftlich genu	01.01.1900			25.007,50	0,00	0,00	0,00	0,00	25.007,50
1/0030001/01011		Grundstück Nr. 547/2, KG-Nr. 6315, landwirtschaftlich genu	01.01.1900			2.494,50	0,00	0,00	0,00	0,00	2.494,50
1/0030001/01013		Grundstück Nr. 547/3, KG-Nr. 6315, landwirtschaftlich genu	01.01.1900			20.197,50	0,00	0,00	0,00	0,00	20.197,50
1/0030001/01016		Grundstück Nr. 557, KG-Nr. 6315, Gärten, Sandparz l 1 Gä	01.01.1900			245.826,00	0,00	0,00	0,00	0,00	245.826,00
1/0030001/01019		Grundstück Nr. 560/1, KG-Nr. 6315, landwirtschaftlich genu	01.01.1900			26.067,50	0,00	0,00	0,00	0,00	26.067,50
1/0030001/00102		Grundstück Nr. 203/3, KG-Nr. 6301, landwirtschaftlich genu	01.01.1900			5.182,50	0,00	0,00	0,00	0,00	5.182,50
1/0030001/01020		Grundstück Nr. 564/2, KG-Nr. 6315, Gärten Gärten, 1.068,(	01.01.1900			33.642,00	0,00	0,00	0,00	0,00	33.642,00
1/0030001/01022		Grundstück Nr. 568/1, KG-Nr. 6315, Gärten Gärten, 895,00	01.01.1900			28.192,50	0,00	0,00	0,00	0,00	28.192,50
1/0030001/01028		Grundstück Nr. 571/4, KG-Nr. 6315, Gärten Gärten, 756,00	01.01.1900			23.814,00	0,00	0,00	0,00	0,00	23.814,00
1/0030001/01029		Grundstück Nr. 571/5, KG-Nr. 6315, Gärten, Hasengasse 9	01.01.1900			29.578,50	0,00	0,00	0,00	0,00	29.578,50
1/0030001/00103		Grundstück Nr. 203/3, KG-Nr. 6301, landwirtschaftlich genu	01.01.1900			221,25	0,00	0,00	0,00	0,00	221,25
1/0030001/01031		Grundstück Nr. 571/7, KG-Nr. 6315, Gärten Gärten, 830,00	01.01.1900			26.145,00	0,00	0,00	0,00	0,00	26.145,00
1/0030001/01032		Grundstück Nr. 571/8, KG-Nr. 6315, Gärten Gärten, 1.043,(	01.01.1900			32.854,50	0,00	32.854,50	0,00	0,00	0,00
1/0030001/01033		Grundstück Nr. 571/9, KG-Nr. 6315, Gärten, Hasengasse 8	01.01.1900			31.531,50	0,00	0,00	0,00	0,00	31.531,50
1/0030001/01035		Grundstück Nr. 582, KG-Nr. 6315, landwirtschaftlich genutzt	01.01.1900			842,50	0,00	0,00	0,00	0,00	842,50
1/0030001/01036		Grundstück Nr. 583, KG-Nr. 6315, landwirtschaftlich genutzt	01.01.1900			19.365,00	0,00	0,00	0,00	0,00	19.365,00
1/0030001/01037		Grundstück Nr. 584/1, KG-Nr. 6315, landwirtschaftlich genu	01.01.1900			66.382,50	0,00	0,00	0,00	0,00	66.382,50
1/0030001/01038		Grundstück Nr. 584/1, KG-Nr. 6315, landwirtschaftlich genu	01.01.1900			4.614,00	0,00	0,00	0,00	0,00	4.614,00
1/0030001/01039		Grundstück Nr. 584/3, KG-Nr. 6315, landwirtschaftlich genu	01.01.1900			7.915,00	0,00	0,00	0,00	0,00	7.915,00
1/0030001/01041		Grundstück Nr. 587/8, KG-Nr. 6315, landwirtschaftlich genu	01.01.1900			48.495,00	0,00	0,00	0,00	0,00	48.495,00

**Rechnungsabschluss 2023**

Gemeinde Weiden an der March

**Anlagenspiegel Einzelkonten (Anlage 6g)**

Ansatz MVAG Konto	Bezeichnung	Inbetrieb- nahme	RND	ND	Buchwert 31.12.2022	Zugänge/ + Umbuchungen	Abgänge/ -	Wertaufholung+/ Wertminderung-	Abschreibung	Buchwert 31.12.2023
1/0030001/01042	Grundstück Nr. 587/8, KG-Nr. 6315, Gärten Gärten, 1.669,0	01.01.1900			52.573,50	0,00	0,00	0,00	0,00	52.573,50
1/0030001/01045	Grundstück Nr. 602/1, KG-Nr. 6315, Gärten, Sandparz II 1	01.01.1900			290.146,50	0,00	0,00	0,00	0,00	290.146,50
1/0030001/01048	Grundstück Nr. 602/3, KG-Nr. 6315, Gärten Gärten, 3.635,0	01.01.1900			114.502,50	0,00	0,00	0,00	0,00	114.502,50
1/0030001/00105	Grundstück Nr. 203/4, KG-Nr. 6301, landwirtschaftlich genu	01.01.1900			1.942,50	0,00	0,00	0,00	0,00	1.942,50
1/0030001/01054	Grundstück Nr. 637, KG-Nr. 6315, landwirtschaftlich genutz	01.01.1900			6.787,50	0,00	0,00	0,00	0,00	6.787,50
1/0030001/01056	Grundstück Nr. 638/1, KG-Nr. 6315, landwirtschaftlich genu	01.01.1900			14.567,50	0,00	0,00	0,00	0,00	14.567,50
1/0030001/01057	Grundstück Nr. 638/1, KG-Nr. 6315, landwirtschaftlich genu	01.01.1900			365,25	0,00	0,00	0,00	0,00	365,25
1/0030001/01058	Grundstück Nr. 638/2, KG-Nr. 6315, landwirtschaftlich genu	01.01.1900			148,50	0,00	0,00	0,00	0,00	148,50
1/0030001/00106	Grundstück Nr. 277/1, KG-Nr. 6301, landwirtschaftlich genu	01.01.1900			106.202,50	0,00	0,00	0,00	0,00	106.202,50
1/0030001/01060	Grundstück Nr. 639/1, KG-Nr. 6315, landwirtschaftlich genu	01.01.1900			102,00	0,00	0,00	0,00	0,00	102,00
1/0030001/01062	Grundstück Nr. 639/2, KG-Nr. 6315, landwirtschaftlich genu	01.01.1900			21.910,00	0,00	0,00	0,00	0,00	21.910,00
1/0030001/01063	Grundstück Nr. 639/2, KG-Nr. 6315, landwirtschaftlich genu	01.01.1900			636,75	0,00	0,00	0,00	0,00	636,75
1/0030001/01065	Grundstück Nr. 64/1, KG-Nr. 6315, Gärten Gärten, 157,00 r	01.01.1900			4.945,50	0,00	0,00	0,00	0,00	4.945,50
1/0030001/01066	Grundstück Nr. 640, KG-Nr. 6315, landwirtschaftlich genutz	01.01.1900			9.675,00	0,00	0,00	0,00	0,00	9.675,00
1/0030001/01071	Grundstück Nr. 658/1, KG-Nr. 6315, landwirtschaftlich genu	01.01.1900			55.560,00	0,00	0,00	0,00	0,00	55.560,00
1/0030001/01072	Grundstück Nr. 658/2, KG-Nr. 6315, landwirtschaftlich genu	01.01.1900			11.230,00	0,00	0,00	0,00	0,00	11.230,00
1/0030001/01073	Grundstück Nr. 658/3, KG-Nr. 6315, landwirtschaftlich genu	01.01.1900			1.780,00	0,00	0,00	0,00	0,00	1.780,00
1/0030001/01074	Grundstück Nr. 659/1, KG-Nr. 6315, landwirtschaftlich genu	01.01.1900			3.327,50	0,00	0,00	0,00	0,00	3.327,50
1/0030001/01075	Grundstück Nr. 659/2, KG-Nr. 6315, landwirtschaftlich genu	01.01.1900			1.877,50	0,00	0,00	0,00	0,00	1.877,50
1/0030001/01076	Grundstück Nr. 677/1, KG-Nr. 6315, landwirtschaftlich genu	01.01.1900			90.112,50	0,00	0,00	0,00	0,00	90.112,50
1/0030001/01077	Grundstück Nr. 677/2, KG-Nr. 6315, landwirtschaftlich genu	01.01.1900			21.580,00	0,00	0,00	0,00	0,00	21.580,00
1/0030001/01078	Grundstück Nr. 677/4, KG-Nr. 6315, landwirtschaftlich genu	01.01.1900			9.410,00	0,00	0,00	0,00	0,00	9.410,00
1/0030001/00108	Grundstück Nr. 292/1, KG-Nr. 6301, landwirtschaftlich genu	01.01.1900			36.380,00	0,00	0,00	0,00	0,00	36.380,00
1/0030001/01083	Grundstück Nr. 822/1, KG-Nr. 6315, landwirtschaftlich genu	01.01.1900			32.350,00	0,00	0,00	0,00	0,00	32.350,00
1/0030001/01085	Grundstück Nr. 827/1, KG-Nr. 6315, landwirtschaftlich genu	01.01.1900			6.105,75	0,00	0,00	0,00	0,00	6.105,75
1/0030001/01086	Grundstück Nr. 827/2, KG-Nr. 6315, landwirtschaftlich genu	01.01.1900			76.252,50	0,00	0,00	0,00	0,00	76.252,50
1/0030001/01087	Grundstück Nr. 827/3, KG-Nr. 6315, landwirtschaftlich genu	01.01.1900			21.400,00	0,00	0,00	0,00	0,00	21.400,00
1/0030001/01088	Grundstück Nr. 827/3, KG-Nr. 6315, landwirtschaftlich genu	01.01.1900			261,75	0,00	0,00	0,00	0,00	261,75
1/0030001/00109	Grundstück Nr. 292/2, KG-Nr. 6301, landwirtschaftlich genu	01.01.1900			5.780,00	0,00	0,00	0,00	0,00	5.780,00
1/0030001/01092	Grundstück Nr. 835/1, KG-Nr. 6315, landwirtschaftlich genu	01.01.1900			169.767,50	0,00	0,00	0,00	0,00	169.767,50
1/0030001/01093	Grundstück Nr. 835/1, KG-Nr. 6315, landwirtschaftlich genu	01.01.1900			738,00	0,00	0,00	0,00	0,00	738,00
1/0030001/01095	Grundstück Nr. 835/10, KG-Nr. 6315, landwirtschaftlich ger	01.01.1900			1.295,00	0,00	0,00	0,00	0,00	1.295,00
1/0030001/01096	Grundstück Nr. 835/4, KG-Nr. 6315, landwirtschaftlich genu	01.01.1900			26.925,00	0,00	0,00	0,00	0,00	26.925,00
1/0030001/01097	Grundstück Nr. 835/5, KG-Nr. 6315, landwirtschaftlich genu	01.01.1900			1.434,75	0,00	0,00	0,00	0,00	1.434,75
1/0030001/01098	Grundstück Nr. 835/6, KG-Nr. 6315, landwirtschaftlich genu	01.01.1900			4.470,00	0,00	0,00	0,00	0,00	4.470,00
1/0030001/00110	Grundstück Nr. 297/1, KG-Nr. 6301, landwirtschaftlich genu	01.01.1900			56.467,50	0,00	0,00	0,00	0,00	56.467,50
1/0030001/01102	Grundstück Nr. 835/9, KG-Nr. 6315, landwirtschaftlich genu	01.01.1900			5.204,25	0,00	0,00	0,00	0,00	5.204,25
1/0030001/01112	Grundstück Nr. 946/4, KG-Nr. 6315, Gärten Gärten, 172,00	01.01.1900			172,00	0,00	0,00	0,00	0,00	172,00
1/0030001/00112	Grundstück Nr. 297/5, KG-Nr. 6301, landwirtschaftlich genu	01.01.1900			1.320,00	0,00	0,00	0,00	0,00	1.320,00

**Rechnungsabschluss 2023**

Gemeinde Weiden an der March

**Anlagenspiegel Einzelkonten (Anlage 6g)**

Ansatz MVAG Konto	Bezeichnung	Inbetrieb- nahme	RND	ND	Buchwert 31.12.2022	Zugänge/ + Umbuchungen	Abgänge/ -	Wertaufholung+/ Wertminderung-	Abschreibung	Buchwert 31.12.2023
1/0030001/00114	Grundstück Nr. 297/6, KG-Nr. 6301, landwirtschaftlich genu	01.01.1900			135,75	0,00	0,00	0,00	0,00	135,75
1/0030001/01144	Grundstück Nr. 977/2, KG-Nr. 6315, landwirtschaftlich genu	01.01.1900			3.577,50	0,00	0,00	0,00	0,00	3.577,50
1/0030001/00115	Grundstück Nr. 298/1, KG-Nr. 6301, landwirtschaftlich genu	01.01.1900			57.940,00	0,00	0,00	0,00	0,00	57.940,00
1/0030001/00118	Grundstück Nr. 298/2, KG-Nr. 6301, landwirtschaftlich genu	01.01.1900			2.740,00	0,00	0,00	0,00	0,00	2.740,00
1/0030001/01182	Grundstück Nr. 998/4, KG-Nr. 6315, landwirtschaftlich genu	01.01.1900			362,50	0,00	0,00	0,00	0,00	362,50
1/0030001/01183	Grundstück Nr. 998/5, KG-Nr. 6315, landwirtschaftlich genu	01.01.1900			325,00	0,00	0,00	0,00	0,00	325,00
1/0030001/00122	Grundstück Nr. 301/1, KG-Nr. 6301, landwirtschaftlich genu	01.01.1900			11.002,50	0,00	0,00	0,00	0,00	11.002,50
1/0030001/00123	Grundstück Nr. 301/2, KG-Nr. 6301, landwirtschaftlich genu	01.01.1900			21.022,50	0,00	0,00	0,00	0,00	21.022,50
1/0030001/00125	Grundstück Nr. 301/3, KG-Nr. 6301, landwirtschaftlich genu	01.01.1900			3.052,50	0,00	0,00	0,00	0,00	3.052,50
1/0030001/00126	Grundstück Nr. 301/4, KG-Nr. 6301, landwirtschaftlich genu	01.01.1900			16.282,50	0,00	0,00	0,00	0,00	16.282,50
1/0030001/00127	Grundstück Nr. 301/5, KG-Nr. 6301, landwirtschaftlich genu	01.01.1900			1.780,00	0,00	0,00	0,00	0,00	1.780,00
1/0030001/00129	Grundstück Nr. 301/6, KG-Nr. 6301, landwirtschaftlich genu	01.01.1900			14.702,50	0,00	0,00	0,00	0,00	14.702,50
1/0030001/00130	Grundstück Nr. 301/6, KG-Nr. 6301, landwirtschaftlich genu	01.01.1900			1.237,50	0,00	0,00	0,00	0,00	1.237,50
1/0030001/00131	Grundstück Nr. 308, KG-Nr. 6301, landwirtschaftlich genutzt	01.01.1900			45.570,00	0,00	0,00	0,00	0,00	45.570,00
1/0030001/00132	Grundstück Nr. 309/1, KG-Nr. 6301, landwirtschaftlich genu	01.01.1900			20.430,00	0,00	0,00	0,00	0,00	20.430,00
1/0030001/00133	Grundstück Nr. 309/2, KG-Nr. 6301, landwirtschaftlich genu	01.01.1900			6.660,00	0,00	0,00	0,00	0,00	6.660,00
1/0030001/00134	Grundstück Nr. 309/2, KG-Nr. 6301, landwirtschaftlich genu	01.01.1900			1.615,50	0,00	0,00	0,00	0,00	1.615,50
1/0030001/00135	Grundstück Nr. 325/1, KG-Nr. 6301, landwirtschaftlich genu	01.01.1900			17.497,50	0,00	0,00	0,00	0,00	17.497,50
1/0030001/00136	Grundstück Nr. 325/2, KG-Nr. 6301, landwirtschaftlich genu	01.01.1900			12.242,50	0,00	0,00	0,00	0,00	12.242,50
1/0030001/00138	Grundstück Nr. 325/3, KG-Nr. 6301, landwirtschaftlich genu	01.01.1900			3.757,50	0,00	0,00	0,00	0,00	3.757,50
1/0030001/00139	Grundstück Nr. 325/3, KG-Nr. 6301, landwirtschaftlich genu	01.01.1900			457,50	0,00	0,00	0,00	0,00	457,50
1/0030001/00140	Grundstück Nr. 328/1, KG-Nr. 6301, landwirtschaftlich genu	01.01.1900			2.380,00	0,00	0,00	0,00	0,00	2.380,00
1/0030001/00141	Grundstück Nr. 328/2, KG-Nr. 6301, landwirtschaftlich genu	01.01.1900			465,00	0,00	0,00	0,00	0,00	465,00
1/0030001/00144	Grundstück Nr. 328/4, KG-Nr. 6301, landwirtschaftlich genu	01.01.1900			11.882,50	0,00	0,00	0,00	0,00	11.882,50
1/0030001/01441	Grundstück Nr. 295/30, KG-Nr. 6310, Gärten Gärten, 675,0	01.01.1900			21.262,50	0,00	0,00	0,00	0,00	21.262,50
1/0030001/01442	Grundstück Nr. 295/31, KG-Nr. 6310, Gärten Gärten, 573,0	01.01.1900			18.049,50	0,00	0,00	0,00	0,00	18.049,50
1/0030001/01443	Grundstück Nr. 295/32, KG-Nr. 6310, Gärten Gärten, 558,0	01.01.1900			17.577,00	0,00	0,00	0,00	0,00	17.577,00
1/0030001/01444	Grundstück Nr. 295/33, KG-Nr. 6310, Gärten Gärten, 558,0	01.01.1900			17.577,00	0,00	0,00	0,00	0,00	17.577,00
1/0030001/01446	Grundstück Nr. 295/35, KG-Nr. 6310, Gärten Gärten, 766,0	01.01.1900			24.129,00	0,00	24.129,00	0,00	0,00	0,00
1/0030001/01447	Grundstück Nr. 295/36, KG-Nr. 6310, Gärten Gärten, 639,0	01.01.1900			20.128,50	0,00	0,00	0,00	0,00	20.128,50
1/0030001/01448	Grundstück Nr. 295/37, KG-Nr. 6310, Gärten Gärten, 639,0	01.01.1900			20.128,50	0,00	0,00	0,00	0,00	20.128,50
1/0030001/01449	Grundstück Nr. 295/38, KG-Nr. 6310, Gärten Gärten, 593,0	01.01.1900			18.679,50	0,00	0,00	0,00	0,00	18.679,50
1/0030001/00145	Grundstück Nr. 328/5, KG-Nr. 6301, landwirtschaftlich genu	01.01.1900			13.187,50	0,00	0,00	0,00	0,00	13.187,50
1/0030001/01450	Grundstück Nr. 295/39, KG-Nr. 6310, Gärten Gärten, 509,0	01.01.1900			16.033,50	0,00	16.033,50	0,00	0,00	0,00
1/0030001/01451	Grundstück Nr. 295/40, KG-Nr. 6310, Gärten Gärten, 748,0	01.01.1900			23.562,00	0,00	0,00	0,00	0,00	23.562,00
1/0030001/00147	Grundstück Nr. 328/6, KG-Nr. 6301, landwirtschaftlich genu	01.01.1900			14.630,00	0,00	0,00	0,00	0,00	14.630,00
1/0030001/00149	Grundstück Nr. 329/1, KG-Nr. 6301, landwirtschaftlich genu	01.01.1900			13.142,50	0,00	0,00	0,00	0,00	13.142,50
1/0030001/00150	Grundstück Nr. 329/2, KG-Nr. 6301, landwirtschaftlich genu	01.01.1900			30.482,50	0,00	0,00	0,00	0,00	30.482,50
1/0030001/00151	Grundstück Nr. 329/2, KG-Nr. 6301, landwirtschaftlich genu	01.01.1900			31.485,00	0,00	0,00	0,00	0,00	31.485,00

Ansatz MVAG Konto	Bezeichnung	Inbetrieb- nahme	RND	ND	Buchwert 31.12.2022	Zugänge/ + Umbuchungen	Abgänge/ -	Wertaufholung+/ Wertminderung-	Abschreibung	Buchwert 31.12.2023
1/0030001/00153	Grundstück Nr. 329/3, KG-Nr. 6301, landwirtschaftlich genutz	01.01.1900			15.250,00	0,00	0,00	0,00	0,00	15.250,00
1/0030001/00154	Grundstück Nr. 329/4, KG-Nr. 6301, landwirtschaftlich genutz	01.01.1900			6.947,50	0,00	0,00	0,00	0,00	6.947,50
1/0030001/00155	Grundstück Nr. 329/5, KG-Nr. 6301, landwirtschaftlich genutz	01.01.1900			1.717,50	0,00	0,00	0,00	0,00	1.717,50
1/0030001/00156	Grundstück Nr. 330, KG-Nr. 6301, landwirtschaftlich genutz	01.01.1900			16.643,25	0,00	0,00	0,00	0,00	16.643,25
1/0030001/00160	Grundstück Nr. 332, KG-Nr. 6301, landwirtschaftlich genutz	01.01.1900			48.262,50	0,00	0,00	0,00	0,00	48.262,50
1/0030001/00161	Grundstück Nr. 333, KG-Nr. 6301, landwirtschaftlich genutz	01.01.1900			35.097,75	0,00	0,00	0,00	0,00	35.097,75
1/0030001/00165	Grundstück Nr. 335/1, KG-Nr. 6301, landwirtschaftlich genutz	01.01.1900			2.077,50	0,00	0,00	0,00	0,00	2.077,50
1/0030001/00172	Grundstück Nr. 335/4, KG-Nr. 6301, landwirtschaftlich genutz	01.01.1900			12.255,00	0,00	0,00	0,00	0,00	12.255,00
1/0030001/00180	Grundstück Nr. 336/3, KG-Nr. 6301, landwirtschaftlich genutz	01.01.1900			17.902,50	0,00	0,00	0,00	0,00	17.902,50
1/0030001/00182	Grundstück Nr. 339/1, KG-Nr. 6301, landwirtschaftlich genutz	01.01.1900			46.972,50	0,00	0,00	0,00	0,00	46.972,50
1/0030001/00183	Grundstück Nr. 339/2, KG-Nr. 6301, landwirtschaftlich genutz	01.01.1900			609,75	0,00	0,00	0,00	0,00	609,75
1/0030001/00187	Grundstück Nr. 348/2, KG-Nr. 6301, landwirtschaftlich genutz	01.01.1900			66.930,00	0,00	0,00	0,00	0,00	66.930,00
1/0030001/00189	Grundstück Nr. 360/1, KG-Nr. 6301, landwirtschaftlich genutz	01.01.1900			24.597,50	0,00	0,00	0,00	0,00	24.597,50
1/0030001/00190	Grundstück Nr. 360/2, KG-Nr. 6301, landwirtschaftlich genutz	01.01.1900			1.323,75	0,00	0,00	0,00	0,00	1.323,75
1/0030001/00192	Grundstück Nr. 360/4, KG-Nr. 6301, landwirtschaftlich genutz	01.01.1900			1.691,25	0,00	0,00	0,00	0,00	1.691,25
1/0030001/00193	Grundstück Nr. 362/1, KG-Nr. 6301, landwirtschaftlich genutz	01.01.1900			30.790,00	0,00	0,00	0,00	0,00	30.790,00
1/0030001/00194	Grundstück Nr. 362/1, KG-Nr. 6301, landwirtschaftlich genutz	01.01.1900			11.124,00	0,00	0,00	0,00	0,00	11.124,00
1/0030001/00199	Grundstück Nr. 362/3, KG-Nr. 6301, landwirtschaftlich genutz	01.01.1900			1.842,50	0,00	0,00	0,00	0,00	1.842,50
1/0030001/00200	Grundstück Nr. 362/3, KG-Nr. 6301, landwirtschaftlich genutz	01.01.1900			202,50	0,00	0,00	0,00	0,00	202,50
1/0030001/00210	Grundstück Nr. 381/1, KG-Nr. 6301, landwirtschaftlich genutz	01.01.1900			22.492,50	0,00	0,00	0,00	0,00	22.492,50
1/0030001/00211	Grundstück Nr. 381/1, KG-Nr. 6301, landwirtschaftlich genutz	01.01.1900			660,75	0,00	0,00	0,00	0,00	660,75
1/0030001/00212	Grundstück Nr. 381/2, KG-Nr. 6301, landwirtschaftlich genutz	01.01.1900			810,00	0,00	0,00	0,00	0,00	810,00
1/0030001/00213	Grundstück Nr. 381/2, KG-Nr. 6301, landwirtschaftlich genutz	01.01.1900			139,50	0,00	0,00	0,00	0,00	139,50
1/0030001/00215	Grundstück Nr. 394, KG-Nr. 6301, landwirtschaftlich genutz	01.01.1900			38.207,50	0,00	0,00	0,00	0,00	38.207,50
1/0030001/00218	Grundstück Nr. 42/3, KG-Nr. 6301, Gärten Gärten, 247,00 r	01.01.1900			7.780,50	0,00	0,00	0,00	0,00	7.780,50
1/0030001/00219	Grundstück Nr. 421, KG-Nr. 6301, landwirtschaftlich genutz	01.01.1900			1.797,50	0,00	0,00	0,00	0,00	1.797,50
1/0030001/00220	Grundstück Nr. 43/2, KG-Nr. 6301, Gärten Gärten, 1.053,0l	01.01.1900			33.169,50	0,00	0,00	0,00	0,00	33.169,50
1/0030001/00223	Grundstück Nr. 432/2, KG-Nr. 6301, landwirtschaftlich genutz	01.01.1900			3.819,75	0,00	0,00	0,00	0,00	3.819,75
1/0030001/00226	Grundstück Nr. 432/3, KG-Nr. 6301, landwirtschaftlich genutz	01.01.1900			1.719,00	0,00	0,00	0,00	0,00	1.719,00
1/0030001/00227	Grundstück Nr. 432/4, KG-Nr. 6301, landwirtschaftlich genutz	01.01.1900			3.693,75	0,00	0,00	0,00	0,00	3.693,75
1/0030001/00228	Grundstück Nr. 432/5, KG-Nr. 6301, landwirtschaftlich genutz	01.01.1900			862,50	0,00	0,00	0,00	0,00	862,50
1/0030001/00231	Grundstück Nr. 469/1, KG-Nr. 6301, Gärten Gärten, 1.364,(	01.01.1900			42.966,00	0,00	0,00	0,00	0,00	42.966,00
1/0030001/00233	Grundstück Nr. 481, KG-Nr. 6301, landwirtschaftlich genutz	01.01.1900			22.792,50	0,00	0,00	0,00	0,00	22.792,50
1/0030001/00234	Grundstück Nr. 502, KG-Nr. 6301, Gärten Gärten, 988,00 n	01.01.1900			31.122,00	0,00	0,00	0,00	0,00	31.122,00
1/0030001/00236	Grundstück Nr. 508/3, KG-Nr. 6301, Gärten Gärten, 65,00 r	01.01.1900			2.047,50	0,00	0,00	0,00	0,00	2.047,50
1/0030001/00237	Grundstück Nr. 518/2, KG-Nr. 6301, landwirtschaftlich genutz	01.01.1900			38.720,00	0,00	0,00	0,00	0,00	38.720,00
1/0030001/00239	Grundstück Nr. 518/3, KG-Nr. 6301, landwirtschaftlich genutz	01.01.1900			2.120,00	0,00	0,00	0,00	0,00	2.120,00
1/0030001/00243	Grundstück Nr. 555/7, KG-Nr. 6301, Gärten Gärten, 684,00	01.01.1900			21.546,00	0,00	0,00	0,00	0,00	21.546,00
1/0030001/00244	Grundstück Nr. 561, KG-Nr. 6301, landwirtschaftlich genutz	01.01.1900			3.102,50	0,00	0,00	0,00	0,00	3.102,50

Ansatz Konto	MVAG Konto	Bezeichnung	Inbetrieb- nahme	RND	ND	Buchwert 31.12.2022	Zugänge/ + Umbuchungen	Abgänge/ -	Wertaufholung+/ Wertminderung-	Abschreibung	Buchwert 31.12.2023
1/0030001/00246		Grundstück Nr. 577/1, KG-Nr. 6301, landwirtschaftlich genutz	01.01.1900			975,00	0,00	0,00	0,00	0,00	975,00
1/0030001/00248		Grundstück Nr. 577/2, KG-Nr. 6301, landwirtschaftlich genutz	01.01.1900			9.875,00	0,00	0,00	0,00	0,00	9.875,00
1/0030001/00250		Grundstück Nr. 592, KG-Nr. 6301, landwirtschaftlich genutz	01.01.1900			7.602,50	0,00	0,00	0,00	0,00	7.602,50
1/0030001/00252		Grundstück Nr. 624/1, KG-Nr. 6301, landwirtschaftlich genutz	01.01.1900			1.640,00	0,00	0,00	0,00	0,00	1.640,00
1/0030001/00254		Grundstück Nr. 624/2, KG-Nr. 6301, landwirtschaftlich genutz	01.01.1900			1.917,75	0,00	0,00	0,00	0,00	1.917,75
1/0030001/00256		Grundstück Nr. 636/1, KG-Nr. 6301, landwirtschaftlich genutz	01.01.1900			50.422,50	0,00	0,00	0,00	0,00	50.422,50
1/0030001/00257		Grundstück Nr. 636/1, KG-Nr. 6301, landwirtschaftlich genutz	01.01.1900			1.441,50	0,00	0,00	0,00	0,00	1.441,50
1/0030001/00258		Grundstück Nr. 636/2, KG-Nr. 6301, landwirtschaftlich genutz	01.01.1900			3.465,00	0,00	0,00	0,00	0,00	3.465,00
1/0030001/00260		Grundstück Nr. 636/4, KG-Nr. 6301, landwirtschaftlich genutz	01.01.1900			3.523,50	0,00	0,00	0,00	0,00	3.523,50
1/0030001/00262		Grundstück Nr. 702, KG-Nr. 6301, landwirtschaftlich genutz	01.01.1900			1.975,00	0,00	0,00	0,00	0,00	1.975,00
1/0030001/00263		Grundstück Nr. 719/1, KG-Nr. 6301, landwirtschaftlich genutz	01.01.1900			5.700,00	0,00	0,00	0,00	0,00	5.700,00
1/0030001/00264		Grundstück Nr. 719/3, KG-Nr. 6301, landwirtschaftlich genutz	01.01.1900			49.055,00	0,00	0,00	0,00	0,00	49.055,00
1/0030001/00266		Grundstück Nr. 738, KG-Nr. 6301, landwirtschaftlich genutz	01.01.1900			20.602,50	0,00	0,00	0,00	0,00	20.602,50
1/0030001/00267		Grundstück Nr. 745/2, KG-Nr. 6301, landwirtschaftlich genutz	01.01.1900			63.327,50	0,00	0,00	0,00	0,00	63.327,50
1/0030001/00268		Grundstück Nr. 746, KG-Nr. 6301, landwirtschaftlich genutz	01.01.1900			2.631,75	0,00	0,00	0,00	0,00	2.631,75
1/0030001/00269		Grundstück Nr. 749, KG-Nr. 6301, landwirtschaftlich genutz	01.01.1900			8.012,50	0,00	0,00	0,00	0,00	8.012,50
1/0030001/00270		Grundstück Nr. 75/1, KG-Nr. 6301, landwirtschaftlich genutz	01.01.1900			1.612,50	0,00	0,00	0,00	0,00	1.612,50
1/0030001/00271		Grundstück Nr. 75/1, KG-Nr. 6301, landwirtschaftlich genutz	01.01.1900			2.068,50	0,00	0,00	0,00	0,00	2.068,50
1/0030001/00274		Grundstück Nr. 75/5, KG-Nr. 6301, landwirtschaftlich genutz	01.01.1900			16.427,50	0,00	0,00	0,00	0,00	16.427,50
1/0030001/00275		Grundstück Nr. 777/1, KG-Nr. 6301, landwirtschaftlich genutz	01.01.1900			27.565,00	0,00	0,00	0,00	0,00	27.565,00
1/0030001/00294		Grundstück Nr. 796, KG-Nr. 6301, landwirtschaftlich genutz	01.01.1900			5.842,50	0,00	0,00	0,00	0,00	5.842,50
1/0030001/00296		Grundstück Nr. 797, KG-Nr. 6301, landwirtschaftlich genutz	01.01.1900			222,50	0,00	0,00	0,00	0,00	222,50
1/0030001/00299		Grundstück Nr. 799, KG-Nr. 6301, landwirtschaftlich genutz	01.01.1900			50,00	0,00	0,00	0,00	0,00	50,00
1/0030001/00301		Grundstück Nr. 800, KG-Nr. 6301, landwirtschaftlich genutz	01.01.1900			85,00	0,00	0,00	0,00	0,00	85,00
1/0030001/00330		Grundstück Nr. 823, KG-Nr. 6301, landwirtschaftlich genutz	01.01.1900			3.377,50	0,00	0,00	0,00	0,00	3.377,50
1/0030001/00350		Grundstück Nr. 842/2, KG-Nr. 6301, landwirtschaftlich genutz	01.01.1900			3.205,00	0,00	0,00	0,00	0,00	3.205,00
1/0030001/00358		Grundstück Nr. 850, KG-Nr. 6301, landwirtschaftlich genutz	01.01.1900			228,00	0,00	0,00	0,00	0,00	228,00
1/0030001/00366		Grundstück Nr. 855, KG-Nr. 6301, landwirtschaftlich genutz	01.01.1900			2.125,00	0,00	0,00	0,00	0,00	2.125,00
1/0030001/00368		Grundstück Nr. 856, KG-Nr. 6301, landwirtschaftlich genutz	01.01.1900			1.672,50	0,00	0,00	0,00	0,00	1.672,50
1/0030001/00369		Grundstück Nr. 856, KG-Nr. 6301, landwirtschaftlich genutz	01.01.1900			377,25	0,00	0,00	0,00	0,00	377,25
1/0030001/00375		Grundstück Nr. 86/2, KG-Nr. 6301, Gärten Gärten, 140,00 m	01.01.1900			4.410,00	0,00	0,00	0,00	0,00	4.410,00
1/0030001/00376		Grundstück Nr. 86/8, KG-Nr. 6301, landwirtschaftlich genutz	01.01.1900			160,00	0,00	0,00	0,00	0,00	160,00
1/0030001/00377		Grundstück Nr. 86/8, KG-Nr. 6301, Gärten, Baumgarten an	01.01.1900			21.577,50	0,00	0,00	0,00	0,00	21.577,50
1/0030001/00382		Grundstück Nr. 863/2, KG-Nr. 6301, landwirtschaftlich genutz	01.01.1900			2.955,00	0,00	0,00	0,00	0,00	2.955,00
1/0030001/00384		Grundstück Nr. 865, KG-Nr. 6301, landwirtschaftlich genutz	01.01.1900			5.075,00	0,00	0,00	0,00	0,00	5.075,00
1/0030001/00385		Grundstück Nr. 866, KG-Nr. 6301, landwirtschaftlich genutz	01.01.1900			145,00	0,00	0,00	0,00	0,00	145,00
1/0030001/00422		Grundstück Nr. 97, KG-Nr. 6301, landwirtschaftlich genutzt	01.01.1900			65.200,00	0,00	0,00	0,00	0,00	65.200,00
1/0030001/00423		Grundstück Nr. 98/1, KG-Nr. 6301, landwirtschaftlich genutz	01.01.1900			19.640,00	0,00	0,00	0,00	0,00	19.640,00
1/0030001/00424		Grundstück Nr. 98/2, KG-Nr. 6301, landwirtschaftlich genutz	01.01.1900			3.755,00	0,00	0,00	0,00	0,00	3.755,00



**Rechnungsabschluss 2023**

Gemeinde Weiden an der March

**Anlagenspiegel Einzelkonten (Anlage 6g)**

Ansatz Konto	MVAG Konto	Bezeichnung	Inbetrieb- nahme	RND	ND	Buchwert 31.12.2022	Zugänge/ + Umbuchungen	Abgänge/ -	Wertaufholung+/ Wertminderung-	Abschreibung	Buchwert 31.12.2023
1/0030001/00491		Grundstück Nr. 1068, KG-Nr. 6310, landwirtschaftlich genu	01.01.1900			2.775,75	0,00	0,00	0,00	0,00	2.775,75
1/0030001/00495		Grundstück Nr. 179, KG-Nr. 6310, Gärten, Hauptstraße 50	01.01.1900			30.177,00	0,00	0,00	0,00	0,00	30.177,00
1/0030001/00497		Grundstück Nr. 184, KG-Nr. 6310, Gärten, Hauptstraße 53	01.01.1900			19.719,00	0,00	0,00	0,00	0,00	19.719,00
1/0030001/00500		Grundstück Nr. 216, KG-Nr. 6310, landwirtschaftlich genutz	01.01.1900			1.800,00	0,00	0,00	0,00	0,00	1.800,00
1/0030001/00501		Grundstück Nr. 217, KG-Nr. 6310, landwirtschaftlich genutz	01.01.1900			575,00	0,00	0,00	0,00	0,00	575,00
1/0030001/00503		Grundstück Nr. 232/1, KG-Nr. 6310, Gärten Gärten, 1.914,0	01.01.1900			60.291,00	0,00	0,00	0,00	0,00	60.291,00
1/0030001/00504		Grundstück Nr. 233/1, KG-Nr. 6310, Gärten Gärten, 660,00	01.01.1900			20.790,00	0,00	0,00	0,00	0,00	20.790,00
1/0030001/00505		Grundstück Nr. 233/2, KG-Nr. 6310, Gärten Gärten, 1.639,0	01.01.1900			51.628,50	0,00	0,00	0,00	0,00	51.628,50
1/0030001/00506		Grundstück Nr. 235, KG-Nr. 6310, Gärten Gärten, 840,00 n	01.01.1900			26.460,00	0,00	0,00	0,00	0,00	26.460,00
1/0030001/00507		Grundstück Nr. 283/3, KG-Nr. 6310, Gärten Gärten, 140,00	01.01.1900			4.410,00	0,00	0,00	0,00	0,00	4.410,00
1/0030001/00510		Grundstück Nr. 295/10, KG-Nr. 6310, Gärten Gärten, 624,0	01.01.1900			19.656,00	0,00	0,00	0,00	0,00	19.656,00
1/0030001/00511		Grundstück Nr. 295/11, KG-Nr. 6310, Gärten Gärten, 600,0	01.01.1900			18.900,00	0,00	0,00	0,00	0,00	18.900,00
1/0030001/00512		Grundstück Nr. 295/13, KG-Nr. 6310, Gärten Gärten, 731,0	01.01.1900			23.026,50	0,00	0,00	0,00	0,00	23.026,50
1/0030001/00513		Grundstück Nr. 295/23, KG-Nr. 6310, Gärten Gärten, 944,0	01.01.1900			29.736,00	0,00	0,00	0,00	0,00	29.736,00
1/0030001/00516		Grundstück Nr. 295/28, KG-Nr. 6310, landwirtschaftlich ger	01.01.1900			37.165,00	0,00	0,00	0,00	0,00	37.165,00
1/0030001/00517		Grundstück Nr. 295/4, KG-Nr. 6310, Gärten Gärten, 801,00	01.01.1900			25.231,50	0,00	0,00	0,00	0,00	25.231,50
1/0030001/00520		Grundstück Nr. 303/2, KG-Nr. 6310, landwirtschaftlich genu	01.01.1900			5.122,50	0,00	0,00	0,00	0,00	5.122,50
1/0030001/00522		Grundstück Nr. 341/1, KG-Nr. 6310, landwirtschaftlich genu	01.01.1900			5.095,00	0,00	0,00	0,00	0,00	5.095,00
1/0030001/00528		Grundstück Nr. 384/1, KG-Nr. 6310, landwirtschaftlich genu	01.01.1900			58.457,50	0,00	0,00	0,00	0,00	58.457,50
1/0030001/00533		Grundstück Nr. 384/6, KG-Nr. 6310, landwirtschaftlich genu	01.01.1900			10.112,50	0,00	0,00	0,00	0,00	10.112,50
1/0030001/00535		Grundstück Nr. 394, KG-Nr. 6310, landwirtschaftlich genutz	01.01.1900			27.787,50	0,00	0,00	0,00	0,00	27.787,50
1/0030001/00536		Grundstück Nr. 400/1, KG-Nr. 6310, landwirtschaftlich genu	01.01.1900			27.742,50	0,00	0,00	0,00	0,00	27.742,50
1/0030001/00539		Grundstück Nr. 402, KG-Nr. 6310, landwirtschaftlich genutz	01.01.1900			11.930,00	0,00	0,00	0,00	0,00	11.930,00
1/0030001/00540		Grundstück Nr. 403/1, KG-Nr. 6310, landwirtschaftlich genu	01.01.1900			45.092,50	0,00	0,00	0,00	0,00	45.092,50
1/0030001/00541		Grundstück Nr. 403/1, KG-Nr. 6310, landwirtschaftlich genu	01.01.1900			2.180,25	0,00	0,00	0,00	0,00	2.180,25
1/0030001/00542		Grundstück Nr. 403/2, KG-Nr. 6310, landwirtschaftlich genu	01.01.1900			12.395,00	0,00	0,00	0,00	0,00	12.395,00
1/0030001/00543		Grundstück Nr. 403/3, KG-Nr. 6310, landwirtschaftlich genu	01.01.1900			3.175,00	0,00	0,00	0,00	0,00	3.175,00
1/0030001/00548		Grundstück Nr. 415/1, KG-Nr. 6310, landwirtschaftlich genu	01.01.1900			5.282,50	0,00	0,00	0,00	0,00	5.282,50
1/0030001/00551		Grundstück Nr. 415/3, KG-Nr. 6310, landwirtschaftlich genu	01.01.1900			3.507,00	0,00	0,00	0,00	0,00	3.507,00
1/0030001/00553		Grundstück Nr. 419/3, KG-Nr. 6310, landwirtschaftlich genu	01.01.1900			48.585,00	0,00	0,00	0,00	0,00	48.585,00
1/0030001/00554		Grundstück Nr. 419/4, KG-Nr. 6310, landwirtschaftlich genu	01.01.1900			40.237,50	0,00	0,00	0,00	0,00	40.237,50
1/0030001/00555		Grundstück Nr. 421, KG-Nr. 6310, landwirtschaftlich genutz	01.01.1900			137.325,00	0,00	0,00	0,00	0,00	137.325,00
1/0030001/00556		Grundstück Nr. 423, KG-Nr. 6310, landwirtschaftlich genutz	01.01.1900			3.800,00	0,00	0,00	0,00	0,00	3.800,00
1/0030001/00557		Grundstück Nr. 424, KG-Nr. 6310, landwirtschaftlich genutz	01.01.1900			28.137,50	0,00	0,00	0,00	0,00	28.137,50
1/0030001/00558		Grundstück Nr. 430/1, KG-Nr. 6310, landwirtschaftlich genu	01.01.1900			40.747,50	0,00	0,00	0,00	0,00	40.747,50
1/0030001/00559		Grundstück Nr. 430/1, KG-Nr. 6310, landwirtschaftlich genu	01.01.1900			770,25	0,00	0,00	0,00	0,00	770,25
1/0030001/00560		Grundstück Nr. 430/2, KG-Nr. 6310, landwirtschaftlich genu	01.01.1900			1.965,00	0,00	0,00	0,00	0,00	1.965,00
1/0030001/00561		Grundstück Nr. 430/2, KG-Nr. 6310, landwirtschaftlich genu	01.01.1900			1.406,25	0,00	0,00	0,00	0,00	1.406,25
1/0030001/00562		Grundstück Nr. 432/2, KG-Nr. 6310, landwirtschaftlich genu	01.01.1900			119.440,00	0,00	0,00	0,00	0,00	119.440,00

Ansatz MVAG Konto	Bezeichnung	Inbetrieb- nahme	RND	ND	Buchwert 31.12.2022	Zugänge/ + Umbuchungen	Abgänge/ -	Wertaufholung+/ Wertminderung-	Abschreibung	Buchwert 31.12.2023
1/0030001/00563	Grundstück Nr. 457, KG-Nr. 6310, landwirtschaftlich genutz	01.01.1900			60.835,00	0,00	0,00	0,00	0,00	60.835,00
1/0030001/00565	Grundstück Nr. 480/2, KG-Nr. 6310, landwirtschaftlich gen	01.01.1900			10.010,00	0,00	0,00	0,00	0,00	10.010,00
1/0030001/00566	Grundstück Nr. 480/2, KG-Nr. 6310, landwirtschaftlich gen	01.01.1900			2.157,00	0,00	0,00	0,00	0,00	2.157,00
1/0030001/00567	Grundstück Nr. 481/2, KG-Nr. 6310, landwirtschaftlich gen	01.01.1900			94.437,50	0,00	0,00	0,00	0,00	94.437,50
1/0030001/00568	Grundstück Nr. 482, KG-Nr. 6310, landwirtschaftlich genutz	01.01.1900			28.490,00	0,00	0,00	0,00	0,00	28.490,00
1/0030001/00569	Grundstück Nr. 482, KG-Nr. 6310, landwirtschaftlich genutz	01.01.1900			2.442,00	0,00	0,00	0,00	0,00	2.442,00
1/0030001/00570	Grundstück Nr. 483, KG-Nr. 6310, landwirtschaftlich genutz	01.01.1900			1.144,50	0,00	0,00	0,00	0,00	1.144,50
1/0030001/00572	Grundstück Nr. 486/1, KG-Nr. 6310, landwirtschaftlich gen	01.01.1900			3.810,00	0,00	0,00	0,00	0,00	3.810,00
1/0030001/00573	Grundstück Nr. 486/1, KG-Nr. 6310, landwirtschaftlich gen	01.01.1900			13.792,50	0,00	0,00	0,00	0,00	13.792,50
1/0030001/00576	Grundstück Nr. 486/3, KG-Nr. 6310, landwirtschaftlich gen	01.01.1900			16.120,00	0,00	0,00	0,00	0,00	16.120,00
1/0030001/00577	Grundstück Nr. 486/3, KG-Nr. 6310, landwirtschaftlich gen	01.01.1900			624,00	0,00	0,00	0,00	0,00	624,00
1/0030001/00578	Grundstück Nr. 491, KG-Nr. 6310, landwirtschaftlich genutz	01.01.1900			9.660,75	0,00	0,00	0,00	0,00	9.660,75
1/0030001/00581	Grundstück Nr. 492/2, KG-Nr. 6310, landwirtschaftlich gen	01.01.1900			3.735,00	0,00	0,00	0,00	0,00	3.735,00
1/0030001/00583	Grundstück Nr. 500, KG-Nr. 6310, landwirtschaftlich genutz	01.01.1900			10.712,50	0,00	0,00	0,00	0,00	10.712,50
1/0030001/00584	Grundstück Nr. 509/2, KG-Nr. 6310, landwirtschaftlich gen	01.01.1900			3.950,00	0,00	0,00	0,00	0,00	3.950,00
1/0030001/00587	Grundstück Nr. 534/1, KG-Nr. 6310, landwirtschaftlich gen	01.01.1900			38.215,00	0,00	0,00	0,00	0,00	38.215,00
1/0030001/00589	Grundstück Nr. 537, KG-Nr. 6310, landwirtschaftlich genutz	01.01.1900			10.282,50	0,00	0,00	0,00	0,00	10.282,50
1/0030001/00590	Grundstück Nr. 544, KG-Nr. 6310, landwirtschaftlich genutz	01.01.1900			6.200,00	0,00	0,00	0,00	0,00	6.200,00
1/0030001/00591	Grundstück Nr. 550, KG-Nr. 6310, landwirtschaftlich genutz	01.01.1900			145.747,50	0,00	0,00	0,00	0,00	145.747,50
1/0030001/00592	Grundstück Nr. 551/11, KG-Nr. 6310, landwirtschaftlich ger	01.01.1900			52.085,00	0,00	0,00	0,00	0,00	52.085,00
1/0030001/00593	Grundstück Nr. 551/12, KG-Nr. 6310, landwirtschaftlich ger	01.01.1900			52.505,00	0,00	0,00	0,00	0,00	52.505,00
1/0030001/00595	Grundstück Nr. 551/5, KG-Nr. 6310, landwirtschaftlich gen	01.01.1900			55.245,00	0,00	0,00	0,00	0,00	55.245,00
1/0030001/00596	Grundstück Nr. 551/5, KG-Nr. 6310, landwirtschaftlich gen	01.01.1900			2.769,00	0,00	0,00	0,00	0,00	2.769,00
1/0030001/00599	Grundstück Nr. 551/6, KG-Nr. 6310, landwirtschaftlich gen	01.01.1900			315,75	0,00	0,00	0,00	0,00	315,75
1/0030001/00600	Grundstück Nr. 551/7, KG-Nr. 6310, landwirtschaftlich gen	01.01.1900			398,25	0,00	0,00	0,00	0,00	398,25
1/0030001/00601	Grundstück Nr. 551/8, KG-Nr. 6310, landwirtschaftlich gen	01.01.1900			83.010,00	0,00	0,00	0,00	0,00	83.010,00
1/0030001/00602	Grundstück Nr. 551/8, KG-Nr. 6310, landwirtschaftlich gen	01.01.1900			4.009,50	0,00	0,00	0,00	0,00	4.009,50
1/0030001/00603	Grundstück Nr. 552, KG-Nr. 6310, landwirtschaftlich genutz	01.01.1900			43.425,00	0,00	0,00	0,00	0,00	43.425,00
1/0030001/00604	Grundstück Nr. 553, KG-Nr. 6310, landwirtschaftlich genutz	01.01.1900			19.802,50	0,00	0,00	0,00	0,00	19.802,50
1/0030001/00605	Grundstück Nr. 553, KG-Nr. 6310, landwirtschaftlich genutz	01.01.1900			2.230,50	0,00	0,00	0,00	0,00	2.230,50
1/0030001/00607	Grundstück Nr. 554/5, KG-Nr. 6310, landwirtschaftlich gen	01.01.1900			25.650,00	0,00	0,00	0,00	0,00	25.650,00
1/0030001/00609	Grundstück Nr. 554/6, KG-Nr. 6310, landwirtschaftlich gen	01.01.1900			10.875,00	0,00	0,00	0,00	0,00	10.875,00
1/0030001/00611	Grundstück Nr. 580/1, KG-Nr. 6310, landwirtschaftlich gen	01.01.1900			6.402,50	0,00	0,00	0,00	0,00	6.402,50
1/0030001/00619	Grundstück Nr. 586/1, KG-Nr. 6310, landwirtschaftlich gen	01.01.1900			34.702,50	0,00	0,00	0,00	0,00	34.702,50
1/0030001/00620	Grundstück Nr. 588/1, KG-Nr. 6310, landwirtschaftlich gen	01.01.1900			21.122,50	0,00	0,00	0,00	0,00	21.122,50
1/0030001/00621	Grundstück Nr. 590/1, KG-Nr. 6310, landwirtschaftlich gen	01.01.1900			23.795,00	0,00	0,00	0,00	0,00	23.795,00
1/0030001/00622	Grundstück Nr. 590/1, KG-Nr. 6310, landwirtschaftlich gen	01.01.1900			6.741,75	0,00	0,00	0,00	0,00	6.741,75
1/0030001/00626	Grundstück Nr. 590/3, KG-Nr. 6310, landwirtschaftlich gen	01.01.1900			2.576,25	0,00	0,00	0,00	0,00	2.576,25
1/0030001/00627	Grundstück Nr. 590/4, KG-Nr. 6310, landwirtschaftlich gen	01.01.1900			10.652,50	0,00	0,00	0,00	0,00	10.652,50

Ansatz MVAG Konto	Bezeichnung	Inbetrieb- nahme	RND	ND	Buchwert 31.12.2022	Zugänge/ + Umbuchungen	Abgänge/ -	Wertaufholung+/ Wertminderung-	Abschreibung	Buchwert 31.12.2023
1/0030001/00630	Grundstück Nr. 590/6, KG-Nr. 6310, landwirtschaftlich genutz	01.01.1900			11.647,50	0,00	0,00	0,00	0,00	11.647,50
1/0030001/00632	Grundstück Nr. 597, KG-Nr. 6310, landwirtschaftlich genutz	01.01.1900			18.252,50	0,00	0,00	0,00	0,00	18.252,50
1/0030001/00633	Grundstück Nr. 598, KG-Nr. 6310, landwirtschaftlich genutz	01.01.1900			1.425,00	0,00	0,00	0,00	0,00	1.425,00
1/0030001/00634	Grundstück Nr. 613, KG-Nr. 6310, landwirtschaftlich genutz	01.01.1900			446.462,50	0,00	0,00	0,00	0,00	446.462,50
1/0030001/00637	Grundstück Nr. 651/2, KG-Nr. 6310, landwirtschaftlich genutz	01.01.1900			54.027,50	0,00	0,00	0,00	0,00	54.027,50
1/0030001/00638	Grundstück Nr. 654/2, KG-Nr. 6310, landwirtschaftlich genutz	01.01.1900			122.935,00	0,00	0,00	0,00	0,00	122.935,00
1/0030001/00639	Grundstück Nr. 662/1, KG-Nr. 6310, landwirtschaftlich genutz	01.01.1900			27.077,50	0,00	0,00	0,00	0,00	27.077,50
1/0030001/00641	Grundstück Nr. 666/1, KG-Nr. 6310, landwirtschaftlich genutz	01.01.1900			31.465,00	0,00	0,00	0,00	0,00	31.465,00
1/0030001/00643	Grundstück Nr. 666/3, KG-Nr. 6310, landwirtschaftlich genutz	01.01.1900			757,50	0,00	0,00	0,00	0,00	757,50
1/0030001/00646	Grundstück Nr. 668/1, KG-Nr. 6310, landwirtschaftlich genutz	01.01.1900			2.837,50	0,00	0,00	0,00	0,00	2.837,50
1/0030001/00648	Grundstück Nr. 668/3, KG-Nr. 6310, landwirtschaftlich genutz	01.01.1900			4.112,50	0,00	0,00	0,00	0,00	4.112,50
1/0030001/00650	Grundstück Nr. 680/2, KG-Nr. 6310, landwirtschaftlich genutz	01.01.1900			974,25	0,00	0,00	0,00	0,00	974,25
1/0030001/00652	Grundstück Nr. 694/1, KG-Nr. 6310, landwirtschaftlich genutz	01.01.1900			2.162,50	0,00	0,00	0,00	0,00	2.162,50
1/0030001/00655	Grundstück Nr. 694/3, KG-Nr. 6310, landwirtschaftlich genutz	01.01.1900			22.325,00	0,00	0,00	0,00	0,00	22.325,00
1/0030001/00656	Grundstück Nr. 697, KG-Nr. 6310, landwirtschaftlich genutz	01.01.1900			405.755,00	0,00	0,00	0,00	0,00	405.755,00
1/0030001/00657	Grundstück Nr. 698, KG-Nr. 6310, landwirtschaftlich genutz	01.01.1900			669.777,50	0,00	0,00	0,00	0,00	669.777,50
1/0030001/00660	Grundstück Nr. 700/1, KG-Nr. 6310, landwirtschaftlich genutz	01.01.1900			129.317,25	0,00	0,00	0,00	0,00	129.317,25
1/0030001/00662	Grundstück Nr. 700/2, KG-Nr. 6310, landwirtschaftlich genutz	01.01.1900			1.315,00	0,00	0,00	0,00	0,00	1.315,00
1/0030001/00663	Grundstück Nr. 700/2, KG-Nr. 6310, landwirtschaftlich genutz	01.01.1900			376.744,50	0,00	0,00	0,00	0,00	376.744,50
1/0030001/00667	Grundstück Nr. 700/4, KG-Nr. 6310, landwirtschaftlich genutz	01.01.1900			20.837,50	0,00	0,00	0,00	0,00	20.837,50
1/0030001/00670	Grundstück Nr. 701/1, KG-Nr. 6310, landwirtschaftlich genutz	01.01.1900			24.808,50	0,00	0,00	0,00	0,00	24.808,50
1/0030001/00673	Grundstück Nr. 701/3, KG-Nr. 6310, landwirtschaftlich genutz	01.01.1900			6.867,75	0,00	0,00	0,00	0,00	6.867,75
1/0030001/00674	Grundstück Nr. 702, KG-Nr. 6310, landwirtschaftlich genutz	01.01.1900			4.035,00	0,00	0,00	0,00	0,00	4.035,00
1/0030001/00675	Grundstück Nr. 703, KG-Nr. 6310, landwirtschaftlich genutz	01.01.1900			181.830,00	0,00	0,00	0,00	0,00	181.830,00
1/0030001/00676	Grundstück Nr. 704, KG-Nr. 6310, landwirtschaftlich genutz	01.01.1900			19.450,00	0,00	0,00	0,00	0,00	19.450,00
1/0030001/00677	Grundstück Nr. 708, KG-Nr. 6310, landwirtschaftlich genutz	01.01.1900			128.380,00	0,00	0,00	0,00	0,00	128.380,00
1/0030001/00680	Grundstück Nr. 711, KG-Nr. 6310, landwirtschaftlich genutz	01.01.1900			76.102,50	0,00	0,00	0,00	0,00	76.102,50
1/0030001/00681	Grundstück Nr. 711, KG-Nr. 6310, landwirtschaftlich genutz	01.01.1900			4.158,00	0,00	0,00	0,00	0,00	4.158,00
1/0030001/00689	Grundstück Nr. 109, KG-Nr. 6301, landwirtschaftlich genutz	01.01.1900			6.725,00	0,00	0,00	0,00	0,00	6.725,00
1/0030001/00705	Grundstück Nr. 828/2, KG-Nr. 6310, landwirtschaftlich genutz	01.01.1900			86.190,00	0,00	0,00	0,00	0,00	86.190,00
1/0030001/00706	Grundstück Nr. 830/1, KG-Nr. 6310, landwirtschaftlich genutz	01.01.1900			88.310,00	0,00	0,00	0,00	0,00	88.310,00
1/0030001/00709	Grundstück Nr. 832, KG-Nr. 6310, landwirtschaftlich genutz	01.01.1900			158.182,50	0,00	0,00	0,00	0,00	158.182,50
1/0030001/00712	Grundstück Nr. 894, KG-Nr. 6310, landwirtschaftlich genutz	01.01.1900			3.459,00	0,00	0,00	0,00	0,00	3.459,00
1/0030001/00716	Grundstück Nr. 917/1, KG-Nr. 6310, landwirtschaftlich genutz	01.01.1900			423.722,50	0,00	0,00	0,00	0,00	423.722,50
1/0030001/00720	Grundstück Nr. 917/5, KG-Nr. 6310, landwirtschaftlich genutz	01.01.1900			2.040,00	0,00	0,00	0,00	0,00	2.040,00
1/0030001/00723	Grundstück Nr. 918/2, KG-Nr. 6310, Gärten Gärten, 294,00	01.01.1900			9.261,00	0,00	0,00	0,00	0,00	9.261,00
1/0030001/00724	Grundstück Nr. 918/5, KG-Nr. 6310, Gärten Gärten, 207,00	01.01.1900			6.520,50	0,00	0,00	0,00	0,00	6.520,50
1/0030001/00732	Grundstück Nr. 928/2, KG-Nr. 6310, Gärten Gärten, 300,00	01.01.1900			9.450,00	0,00	0,00	0,00	0,00	9.450,00
1/0030001/00074	Grundstück Nr. 114, KG-Nr. 6301, landwirtschaftlich genutz	01.01.1900			8.335,00	0,00	0,00	0,00	0,00	8.335,00

Ansatz MVAG Konto	Bezeichnung	Inbetrieb- nahme	RND	ND	Buchwert 31.12.2022	Zugänge/ + Umbuchungen	Abgänge/ -	Wertaufholung+/ Wertminderung-	Abschreibung	Buchwert 31.12.2023
1/0030001/00075	Grundstück Nr. 119, KG-Nr. 6301, landwirtschaftlich genutz	01.01.1900			9.647,50	0,00	0,00	0,00	0,00	9.647,50
1/0030001/00076	Grundstück Nr. 129, KG-Nr. 6301, landwirtschaftlich genutz	01.01.1900			910,50	0,00	0,00	0,00	0,00	910,50
1/0030001/00078	Grundstück Nr. 130/6, KG-Nr. 6301, landwirtschaftlich gen	01.01.1900			4.454,25	0,00	0,00	0,00	0,00	4.454,25
1/0030001/00784	Grundstück Nr. 981, KG-Nr. 6310, landwirtschaftlich genutz	01.01.1900			395,00	0,00	0,00	0,00	0,00	395,00
1/0030001/00083	Grundstück Nr. 130/8, KG-Nr. 6301, landwirtschaftlich gen	01.01.1900			390,00	0,00	0,00	0,00	0,00	390,00
1/0030001/00087	Grundstück Nr. 136/6, KG-Nr. 6301, landwirtschaftlich gen	01.01.1900			171,00	0,00	0,00	0,00	0,00	171,00
1/0030001/00875	Grundstück Nr. 1049, KG-Nr. 6315, landwirtschaftlich genu	01.01.1900			49,50	0,00	0,00	0,00	0,00	49,50
1/0030001/00882	Grundstück Nr. 127/1, KG-Nr. 6315, Gärten Gärten, 136,00	01.01.1900			4.284,00	0,00	0,00	0,00	0,00	4.284,00
1/0030001/00883	Grundstück Nr. 127/10, KG-Nr. 6315, Gärten Gärten, 25,00	01.01.1900			787,50	0,00	0,00	0,00	0,00	787,50
1/0030001/00884	Grundstück Nr. 194, KG-Nr. 6315, Gärten Gärten, 49,00 m²	01.01.1900			1.543,50	0,00	0,00	0,00	0,00	1.543,50
1/0030001/00888	Grundstück Nr. 195/2, KG-Nr. 6315, Gärten Gärten, 522,00	01.01.1900			16.443,00	0,00	0,00	0,00	0,00	16.443,00
1/0030001/00889	Grundstück Nr. 195/3, KG-Nr. 6315, Gärten Gärten, 56,00	01.01.1900			1.764,00	0,00	0,00	0,00	0,00	1.764,00
1/0030001/00089	Grundstück Nr. 152/1, KG-Nr. 6301, landwirtschaftlich gen	01.01.1900			15.585,00	0,00	0,00	0,00	0,00	15.585,00
1/0030001/00895	Grundstück Nr. 251, KG-Nr. 6315, landwirtschaftlich genutz	01.01.1900			5.922,50	0,00	0,00	0,00	0,00	5.922,50
1/0030001/00896	Grundstück Nr. 259/2, KG-Nr. 6315, landwirtschaftlich gen	01.01.1900			1.502,25	0,00	0,00	0,00	0,00	1.502,25
1/0030001/00897	Grundstück Nr. 274/1, KG-Nr. 6315, landwirtschaftlich gen	01.01.1900			115.740,00	0,00	0,00	0,00	0,00	115.740,00
1/0030001/00898	Grundstück Nr. 274/1, KG-Nr. 6315, landwirtschaftlich gen	01.01.1900			1.169,25	0,00	0,00	0,00	0,00	1.169,25
1/0030001/00090	Grundstück Nr. 152/1, KG-Nr. 6301, Gärten, Baumgarten a	01.01.1900			191.268,00	0,00	0,00	0,00	0,00	191.268,00
1/0030001/00906	Grundstück Nr. 276, KG-Nr. 6315, landwirtschaftlich genutz	01.01.1900			1.382,50	0,00	0,00	0,00	0,00	1.382,50
1/0030001/00907	Grundstück Nr. 277/1, KG-Nr. 6315, landwirtschaftlich gen	01.01.1900			13.765,00	0,00	0,00	0,00	0,00	13.765,00
1/0030001/00908	Grundstück Nr. 277/1, KG-Nr. 6315, landwirtschaftlich gen	01.01.1900			1.890,75	0,00	0,00	0,00	0,00	1.890,75
1/0030001/00911	Grundstück Nr. 279/1, KG-Nr. 6315, landwirtschaftlich gen	01.01.1900			71.925,00	0,00	0,00	0,00	0,00	71.925,00
1/0030001/00915	Grundstück Nr. 279/6, KG-Nr. 6315, landwirtschaftlich gen	01.01.1900			42.130,00	0,00	0,00	0,00	0,00	42.130,00
1/0030001/00917	Grundstück Nr. 291/1, KG-Nr. 6315, landwirtschaftlich gen	01.01.1900			615,75	0,00	0,00	0,00	0,00	615,75
1/0030001/00919	Grundstück Nr. 291/2, KG-Nr. 6315, landwirtschaftlich gen	01.01.1900			13.548,00	0,00	0,00	0,00	0,00	13.548,00
1/0030001/00920	Grundstück Nr. 291/3, KG-Nr. 6315, landwirtschaftlich gen	01.01.1900			2.192,50	0,00	0,00	0,00	0,00	2.192,50
1/0030001/00921	Grundstück Nr. 301/1, KG-Nr. 6315, landwirtschaftlich gen	01.01.1900			109.857,50	0,00	0,00	0,00	0,00	109.857,50
1/0030001/00922	Grundstück Nr. 301/1, KG-Nr. 6315, landwirtschaftlich gen	01.01.1900			9.759,00	0,00	0,00	0,00	0,00	9.759,00
1/0030001/00925	Grundstück Nr. 301/2, KG-Nr. 6315, landwirtschaftlich gen	01.01.1900			104.185,00	0,00	0,00	0,00	0,00	104.185,00
1/0030001/00926	Grundstück Nr. 301/4, KG-Nr. 6315, landwirtschaftlich gen	01.01.1900			7.760,00	0,00	0,00	0,00	0,00	7.760,00
1/0030001/00927	Grundstück Nr. 301/4, KG-Nr. 6315, landwirtschaftlich gen	01.01.1900			5.850,75	0,00	0,00	0,00	0,00	5.850,75
1/0030001/00928	Grundstück Nr. 301/5, KG-Nr. 6315, landwirtschaftlich gen	01.01.1900			19.847,50	0,00	0,00	0,00	0,00	19.847,50
1/0030001/00929	Grundstück Nr. 301/5, KG-Nr. 6315, landwirtschaftlich gen	01.01.1900			3.751,50	0,00	0,00	0,00	0,00	3.751,50
1/0030001/00930	Grundstück Nr. 301/6, KG-Nr. 6315, landwirtschaftlich gen	01.01.1900			73.462,50	0,00	0,00	0,00	0,00	73.462,50
1/0030001/00931	Grundstück Nr. 301/6, KG-Nr. 6315, landwirtschaftlich gen	01.01.1900			8.182,50	0,00	0,00	0,00	0,00	8.182,50
1/0030001/00932	Grundstück Nr. 301/7, KG-Nr. 6315, landwirtschaftlich gen	01.01.1900			6.194,25	0,00	0,00	0,00	0,00	6.194,25
1/0030001/00933	Grundstück Nr. 301/8, KG-Nr. 6315, landwirtschaftlich gen	01.01.1900			2.857,50	0,00	0,00	0,00	0,00	2.857,50
1/0030001/00934	Grundstück Nr. 301/9, KG-Nr. 6315, landwirtschaftlich gen	01.01.1900			105.745,00	0,00	0,00	0,00	0,00	105.745,00
1/0030001/00935	Grundstück Nr. 301/9, KG-Nr. 6315, landwirtschaftlich gen	01.01.1900			664,50	0,00	0,00	0,00	0,00	664,50

Ansatz MVAG Konto	Bezeichnung	Inbetrieb- nahme	RND	ND	Buchwert 31.12.2022	Zugänge/ + Umbuchungen	Abgänge/ -	Wertaufholung+/ Wertminderung-	Abschreibung	Buchwert 31.12.2023
1/0030001/00936	Grundstück Nr. 327/2, KG-Nr. 6315, landwirtschaftlich genutz	01.01.1900			30.182,50	0,00	0,00	0,00	0,00	30.182,50
1/0030001/00937	Grundstück Nr. 354, KG-Nr. 6315, landwirtschaftlich genutz	01.01.1900			11.010,00	0,00	0,00	0,00	0,00	11.010,00
1/0030001/00939	Grundstück Nr. 361, KG-Nr. 6315, landwirtschaftlich genutz	01.01.1900			12.861,00	0,00	0,00	0,00	0,00	12.861,00
1/0030001/00941	Grundstück Nr. 366/1, KG-Nr. 6315, landwirtschaftlich genutz	01.01.1900			7.360,00	0,00	0,00	0,00	0,00	7.360,00
1/0030001/00942	Grundstück Nr. 366/1, KG-Nr. 6315, landwirtschaftlich genutz	01.01.1900			468,00	0,00	0,00	0,00	0,00	468,00
1/0030001/00943	Grundstück Nr. 366/3, KG-Nr. 6315, landwirtschaftlich genutz	01.01.1900			1.945,50	0,00	0,00	0,00	0,00	1.945,50
1/0030001/00944	Grundstück Nr. 366/3, KG-Nr. 6315, Gärten Gärten, 1.394,0	01.01.1900			43.911,00	0,00	0,00	0,00	0,00	43.911,00
1/0030001/00952	Grundstück Nr. 377/2, KG-Nr. 6315, landwirtschaftlich genutz	01.01.1900			7.180,00	0,00	0,00	0,00	0,00	7.180,00
1/0030001/00955	Grundstück Nr. 390/1, KG-Nr. 6315, landwirtschaftlich genutz	01.01.1900			23.707,50	0,00	0,00	0,00	0,00	23.707,50
1/0030001/00956	Grundstück Nr. 390/2, KG-Nr. 6315, landwirtschaftlich genutz	01.01.1900			43.020,00	0,00	0,00	0,00	0,00	43.020,00
1/0030001/00958	Grundstück Nr. 391/2, KG-Nr. 6315, landwirtschaftlich genutz	01.01.1900			86.132,50	0,00	0,00	0,00	0,00	86.132,50
1/0030001/00959	Grundstück Nr. 391/3, KG-Nr. 6315, landwirtschaftlich genutz	01.01.1900			79.717,50	0,00	0,00	0,00	0,00	79.717,50
1/0030001/00096	Grundstück Nr. 172/5, KG-Nr. 6301, landwirtschaftlich genutz	01.01.1900			2.031,00	0,00	0,00	0,00	0,00	2.031,00
1/0030001/00960	Grundstück Nr. 391/5, KG-Nr. 6315, landwirtschaftlich genutz	01.01.1900			16.162,50	0,00	0,00	0,00	0,00	16.162,50
1/0030001/00962	Grundstück Nr. 391/7, KG-Nr. 6315, landwirtschaftlich genutz	01.01.1900			19.665,00	0,00	0,00	0,00	0,00	19.665,00
1/0030001/00963	Grundstück Nr. 391/8, KG-Nr. 6315, landwirtschaftlich genutz	01.01.1900			6.620,00	0,00	0,00	0,00	0,00	6.620,00
1/0030001/00968	Grundstück Nr. 408/1, KG-Nr. 6315, landwirtschaftlich genutz	01.01.1900			8.485,00	0,00	0,00	0,00	0,00	8.485,00
1/0030001/00972	Grundstück Nr. 415/2, KG-Nr. 6315, landwirtschaftlich genutz	01.01.1900			31.235,00	0,00	0,00	0,00	0,00	31.235,00
1/0030001/00974	Grundstück Nr. 428/2, KG-Nr. 6315, landwirtschaftlich genutz	01.01.1900			88.487,50	0,00	0,00	0,00	0,00	88.487,50
1/0030001/00976	Grundstück Nr. 430, KG-Nr. 6315, landwirtschaftlich genutz	01.01.1900			139.610,00	0,00	0,00	0,00	0,00	139.610,00
1/0030001/00979	Grundstück Nr. 46, KG-Nr. 6315, Gärten Gärten, 572,00 m²	01.01.1900			18.018,00	0,00	0,00	0,00	0,00	18.018,00
1/0030001/00980	Grundstück Nr. 460/2, KG-Nr. 6315, landwirtschaftlich genutz	01.01.1900			1.520,00	0,00	0,00	0,00	0,00	1.520,00
1/0030001/00981	Grundstück Nr. 460/2, KG-Nr. 6315, landwirtschaftlich genutz	01.01.1900			2.767,50	0,00	0,00	0,00	0,00	2.767,50
1/0030001/00983	Grundstück Nr. 477/2, KG-Nr. 6315, landwirtschaftlich genutz	01.01.1900			320.745,00	0,00	0,00	0,00	0,00	320.745,00
1/0030001/00985	Grundstück Nr. 477/3, KG-Nr. 6315, landwirtschaftlich genutz	01.01.1900			14.931,75	0,00	0,00	0,00	0,00	14.931,75
1/0030001/00986	Grundstück Nr. 477/4, KG-Nr. 6315, landwirtschaftlich genutz	01.01.1900			286.685,00	0,00	0,00	0,00	0,00	286.685,00
1/0030001/00987	Grundstück Nr. 477/6, KG-Nr. 6315, landwirtschaftlich genutz	01.01.1900			9.455,00	0,00	0,00	0,00	0,00	9.455,00
1/0030001/00988	Grundstück Nr. 477/7, KG-Nr. 6315, landwirtschaftlich genutz	01.01.1900			35.045,00	0,00	0,00	0,00	0,00	35.045,00
1/0030001/00099	Grundstück Nr. 203/1, KG-Nr. 6301, landwirtschaftlich genutz	01.01.1900			1.035,00	0,00	0,00	0,00	0,00	1.035,00
1/0030001/00992	Grundstück Nr. 482/1, KG-Nr. 6315, landwirtschaftlich genutz	01.01.1900			66.130,00	0,00	0,00	0,00	0,00	66.130,00
1/0030001/00994	Grundstück Nr. 482/3, KG-Nr. 6315, landwirtschaftlich genutz	01.01.1900			34.470,00	0,00	0,00	0,00	0,00	34.470,00
1/0030001/00996	Grundstück Nr. 488/6, KG-Nr. 6315, Gärten Gärten, 49,00 r	01.01.1900			1.543,50	0,00	0,00	0,00	0,00	1.543,50
1/0030001/00999	Grundstück Nr. 505/3, KG-Nr. 6315, landwirtschaftlich genutz	01.01.1900			20.202,50	0,00	0,00	0,00	0,00	20.202,50
1/0030002/00100	Grundstück Nr. 203/1, KG-Nr. 6301, Wald Wälder, 2.876,00	01.01.1900			3.595,00	0,00	0,00	0,00	0,00	3.595,00
1/0030002/01002	Grundstück Nr. 521/1, KG-Nr. 6315, Wald Wälder, 876,00 r	01.01.1900			1.095,00	0,00	0,00	0,00	0,00	1.095,00
1/0030002/01004	Grundstück Nr. 522, KG-Nr. 6315, Wald Wälder, 1.846,00 r	01.01.1900			2.307,50	0,00	0,00	0,00	0,00	2.307,50
1/0030002/01014	Grundstück Nr. 547/4, KG-Nr. 6315, Wald Wälder, 5.551,00	01.01.1900			6.938,75	0,00	0,00	0,00	0,00	6.938,75
1/0030002/00104	Grundstück Nr. 203/3, KG-Nr. 6301, Wald Wälder, 930,00 r	01.01.1900			1.162,50	0,00	0,00	0,00	0,00	1.162,50
1/0030002/01043	Grundstück Nr. 590, KG-Nr. 6315, Wald Wälder, 5.267,00 r	01.01.1900			6.583,75	0,00	0,00	0,00	0,00	6.583,75

**Rechnungsabschluss 2023**

Gemeinde Weiden an der March

**Anlagenspiegel Einzelkonten (Anlage 6g)**

Ansatz Konto	MVAG Konto	Bezeichnung	Inbetrieb- nahme	RND	ND	Buchwert 31.12.2022	Zugänge/ + Umbuchungen	Abgänge/ -	Wertaufholung+/ Wertminderung-	Abschreibung	Buchwert 31.12.2023
1/0030002/01055		Grundstück Nr. 637, KG-Nr. 6315, Wald Wälder, 119,00 m² 01.01.1900				148,75	0,00	0,00	0,00	0,00	148,75
1/0030002/01059		Grundstück Nr. 638/2, KG-Nr. 6315, Wald Wälder, 291,00 r 01.01.1900				363,75	0,00	0,00	0,00	0,00	363,75
1/0030002/01061		Grundstück Nr. 639/1, KG-Nr. 6315, Wald Wälder, 681,00 r 01.01.1900				851,25	0,00	0,00	0,00	0,00	851,25
1/0030002/01067		Grundstück Nr. 640, KG-Nr. 6315, Wald Wälder, 235,00 m² 01.01.1900				293,75	0,00	0,00	0,00	0,00	293,75
1/0030002/00107		Grundstück Nr. 277/2, KG-Nr. 6301, Wald Wälder, 2.850,00 01.01.1900				3.562,50	0,00	0,00	0,00	0,00	3.562,50
1/0030002/01080		Grundstück Nr. 814, KG-Nr. 6315, Wald Wälder, 2.758,00 r 01.01.1900				3.447,50	0,00	0,00	0,00	0,00	3.447,50
1/0030002/01081		Grundstück Nr. 818/1, KG-Nr. 6315, Wald Wälder, 981,00 r 01.01.1900				1.226,25	0,00	0,00	0,00	0,00	1.226,25
1/0030002/01082		Grundstück Nr. 818/2, KG-Nr. 6315, Wald Wälder, 1.100,00 01.01.1900				1.375,00	0,00	0,00	0,00	0,00	1.375,00
1/0030002/01084		Grundstück Nr. 822/2, KG-Nr. 6315, Wald Wälder, 6.654,00 01.01.1900				8.317,50	0,00	0,00	0,00	0,00	8.317,50
1/0030002/01089		Grundstück Nr. 832/2, KG-Nr. 6315, Wald Wälder, 3.123,00 01.01.1900				3.903,75	0,00	0,00	0,00	0,00	3.903,75
1/0030002/01090		Grundstück Nr. 833, KG-Nr. 6315, Wald Wälder, 15.719,00 01.01.1900				19.648,75	0,00	0,00	0,00	0,00	19.648,75
1/0030002/01091		Grundstück Nr. 834/2, KG-Nr. 6315, Wald Wälder, 2.662,00 01.01.1900				3.327,50	0,00	0,00	0,00	0,00	3.327,50
1/0030002/01100		Grundstück Nr. 835/7, KG-Nr. 6315, Wald Wälder, 1.885,00 01.01.1900				2.356,25	0,00	0,00	0,00	0,00	2.356,25
1/0030002/01101		Grundstück Nr. 835/8, KG-Nr. 6315, Wald Wälder, 1.980,00 01.01.1900				2.475,00	0,00	0,00	0,00	0,00	2.475,00
1/0030002/01103		Grundstück Nr. 837, KG-Nr. 6315, Wald Wälder, 2.046,00 r 01.01.1900				2.557,50	0,00	0,00	0,00	0,00	2.557,50
1/0030002/01105		Grundstück Nr. 938/1, KG-Nr. 6315, Wald Wälder, 619,00 r 01.01.1900				773,75	0,00	0,00	0,00	0,00	773,75
1/0030002/00111		Grundstück Nr. 297/3, KG-Nr. 6301, Wald Wälder, 22.124,00 01.01.1900				27.655,00	0,00	0,00	0,00	0,00	27.655,00
1/0030002/00113		Grundstück Nr. 297/5, KG-Nr. 6301, Wald Wälder, 691,00 r 01.01.1900				863,75	0,00	0,00	0,00	0,00	863,75
1/0030002/01145		Grundstück Nr. 977/3, KG-Nr. 6315, Wald Wälder, 2.671,00 01.01.1900				3.338,75	0,00	0,00	0,00	0,00	3.338,75
1/0030002/00116		Grundstück Nr. 298/1, KG-Nr. 6301, Wald Wälder, 544,00 r 01.01.1900				680,00	0,00	0,00	0,00	0,00	680,00
1/0030002/01175		Grundstück Nr. 997/2, KG-Nr. 6315, Wald Wälder, 6.240,00 01.01.1900				7.800,00	0,00	0,00	0,00	0,00	7.800,00
1/0030002/01186		Grundstück Nr. 999/2, KG-Nr. 6315, Wald Wälder, 5.056,00 01.01.1900				6.320,00	0,00	0,00	0,00	0,00	6.320,00
1/0030002/00119		Grundstück Nr. 298/2, KG-Nr. 6301, Wald Wälder, 603,00 r 01.01.1900				753,75	0,00	0,00	0,00	0,00	753,75
1/0030002/00121		Grundstück Nr. 298/3, KG-Nr. 6301, Wald Wälder, 1.437,00 01.01.1900				1.796,25	0,00	0,00	0,00	0,00	1.796,25
1/0030002/00124		Grundstück Nr. 301/2, KG-Nr. 6301, Wald Wälder, 11.317,00 01.01.1900				14.146,25	0,00	0,00	0,00	0,00	14.146,25
1/0030002/00128		Grundstück Nr. 301/5, KG-Nr. 6301, Wald Wälder, 592,00 r 01.01.1900				740,00	0,00	0,00	0,00	0,00	740,00
1/0030002/00137		Grundstück Nr. 325/2, KG-Nr. 6301, Wald Wälder, 548,00 r 01.01.1900				685,00	0,00	0,00	0,00	0,00	685,00
1/0030002/00142		Grundstück Nr. 328/2, KG-Nr. 6301, Wald Wälder, 4.228,00 01.01.1900				5.285,00	0,00	0,00	0,00	0,00	5.285,00
1/0030002/00143		Grundstück Nr. 328/3, KG-Nr. 6301, Wald Wälder, 14.419,00 01.01.1900				18.023,75	0,00	0,00	0,00	0,00	18.023,75
1/0030002/00146		Grundstück Nr. 328/5, KG-Nr. 6301, Wald Wälder, 1.363,00 01.01.1900				1.703,75	0,00	0,00	0,00	0,00	1.703,75
1/0030002/00148		Grundstück Nr. 328/6, KG-Nr. 6301, Wald Wälder, 268,00 r 01.01.1900				335,00	0,00	0,00	0,00	0,00	335,00
1/0030002/00152		Grundstück Nr. 329/2, KG-Nr. 6301, Wald Wälder, 4.047,00 01.01.1900				5.058,75	0,00	0,00	0,00	0,00	5.058,75
1/0030002/00157		Grundstück Nr. 330, KG-Nr. 6301, Wald Wälder, 11.049,00 01.01.1900				13.811,25	0,00	0,00	0,00	0,00	13.811,25
1/0030002/00159		Grundstück Nr. 331, KG-Nr. 6301, Wald Wälder, 487,00 m² 01.01.1900				608,75	0,00	0,00	0,00	0,00	608,75
1/0030002/00163		Grundstück Nr. 334, KG-Nr. 6301, Wald Wälder, 18.621,00 01.01.1900				23.276,25	0,00	0,00	0,00	0,00	23.276,25
1/0030002/00167		Grundstück Nr. 335/2, KG-Nr. 6301, Wald Wälder, 710,00 r 01.01.1900				887,50	0,00	0,00	0,00	0,00	887,50
1/0030002/00170		Grundstück Nr. 335/3, KG-Nr. 6301, Wald Wälder, 2.301,00 01.01.1900				2.876,25	0,00	0,00	0,00	0,00	2.876,25
1/0030002/00175		Grundstück Nr. 335/5, KG-Nr. 6301, Wald Wälder, 386,00 r 01.01.1900				482,50	0,00	0,00	0,00	0,00	482,50
1/0030002/00177		Grundstück Nr. 335/6, KG-Nr. 6301, Wald Wälder, 759,00 r 01.01.1900				948,75	0,00	0,00	0,00	0,00	948,75

**Rechnungsabschluss 2023**

Gemeinde Weiden an der March

**Anlagenspiegel Einzelkonten (Anlage 6g)**

Ansatz MVAG Konto	Bezeichnung	Inbetrieb- nahme	RND	ND	Buchwert 31.12.2022	Zugänge/ + Umbuchungen	Abgänge/ -	Wertaufholung+/ Wertminderung-	Abschreibung	Buchwert 31.12.2023
1/0030002/00178	Grundstück Nr. 336/1, KG-Nr. 6301, Wald Wälder, 32.093,00	01.01.1900			40.116,25	0,00	0,00	0,00	0,00	40.116,25
1/0030002/00179	Grundstück Nr. 336/2, KG-Nr. 6301, Wald Wälder, 1.916,00	01.01.1900			2.395,00	0,00	0,00	0,00	0,00	2.395,00
1/0030002/00181	Grundstück Nr. 336/4, KG-Nr. 6301, Wald Wälder, 2.387,00	01.01.1900			2.983,75	0,00	0,00	0,00	0,00	2.983,75
1/0030002/00184	Grundstück Nr. 339/2, KG-Nr. 6301, Wald Wälder, 664,00	01.01.1900			830,00	0,00	0,00	0,00	0,00	830,00
1/0030002/00185	Grundstück Nr. 339/3, KG-Nr. 6301, Wald Wälder, 8.705,00	01.01.1900			10.881,25	0,00	0,00	0,00	0,00	10.881,25
1/0030002/00186	Grundstück Nr. 339/4, KG-Nr. 6301, Wald Wälder, 2.881,00	01.01.1900			3.601,25	0,00	0,00	0,00	0,00	3.601,25
1/0030002/00188	Grundstück Nr. 348/3, KG-Nr. 6301, Wald Wälder, 2.038,00	01.01.1900			2.547,50	0,00	0,00	0,00	0,00	2.547,50
1/0030002/00191	Grundstück Nr. 360/3, KG-Nr. 6301, Wald Wälder, 1.560,00	01.01.1900			1.950,00	0,00	0,00	0,00	0,00	1.950,00
1/0030002/00195	Grundstück Nr. 362/1, KG-Nr. 6301, Wald Wälder, 937,00	01.01.1900			1.171,25	0,00	0,00	0,00	0,00	1.171,25
1/0030002/00197	Grundstück Nr. 362/2, KG-Nr. 6301, Wald Wälder, 2.270,00	01.01.1900			2.837,50	0,00	0,00	0,00	0,00	2.837,50
1/0030002/00202	Grundstück Nr. 363/1, KG-Nr. 6301, Wald Wälder, 6.797,00	01.01.1900			8.496,25	0,00	0,00	0,00	0,00	8.496,25
1/0030002/00204	Grundstück Nr. 363/2, KG-Nr. 6301, Wald Wälder, 1.373,00	01.01.1900			1.716,25	0,00	0,00	0,00	0,00	1.716,25
1/0030002/00206	Grundstück Nr. 363/3, KG-Nr. 6301, Wald Wälder, 1.139,00	01.01.1900			1.423,75	0,00	0,00	0,00	0,00	1.423,75
1/0030002/00222	Grundstück Nr. 432/1, KG-Nr. 6301, Wald Wälder, 1.353,00	01.01.1900			1.691,25	0,00	0,00	0,00	0,00	1.691,25
1/0030002/00224	Grundstück Nr. 432/2, KG-Nr. 6301, Wald Wälder, 1.732,00	01.01.1900			2.165,00	0,00	0,00	0,00	0,00	2.165,00
1/0030002/00229	Grundstück Nr. 432/5, KG-Nr. 6301, Wald Wälder, 847,00	01.01.1900			1.058,75	0,00	0,00	0,00	0,00	1.058,75
1/0030002/00230	Grundstück Nr. 465, KG-Nr. 6301, Wald Wälder, 651,00	01.01.1900			813,75	0,00	0,00	0,00	0,00	813,75
1/0030002/00238	Grundstück Nr. 518/2, KG-Nr. 6301, Wald Wälder, 2.427,00	01.01.1900			3.033,75	0,00	0,00	0,00	0,00	3.033,75
1/0030002/00240	Grundstück Nr. 518/3, KG-Nr. 6301, Wald Wälder, 1.375,00	01.01.1900			1.718,75	0,00	0,00	0,00	0,00	1.718,75
1/0030002/00245	Grundstück Nr. 57, KG-Nr. 6301, Wald Wälder, 1.522,00	01.01.1900			1.902,50	0,00	0,00	0,00	0,00	1.902,50
1/0030002/00247	Grundstück Nr. 577/1, KG-Nr. 6301, Wald Wälder, 838,00	01.01.1900			1.047,50	0,00	0,00	0,00	0,00	1.047,50
1/0030002/00249	Grundstück Nr. 578, KG-Nr. 6301, Wald Wälder, 700,00	01.01.1900			875,00	0,00	0,00	0,00	0,00	875,00
1/0030002/00251	Grundstück Nr. 592, KG-Nr. 6301, Wald Wälder, 732,00	01.01.1900			915,00	0,00	0,00	0,00	0,00	915,00
1/0030002/00253	Grundstück Nr. 624/1, KG-Nr. 6301, Wald Wälder, 1.099,00	01.01.1900			1.373,75	0,00	0,00	0,00	0,00	1.373,75
1/0030002/00255	Grundstück Nr. 624/2, KG-Nr. 6301, Wald Wälder, 11.445,00	01.01.1900			14.306,25	0,00	0,00	0,00	0,00	14.306,25
1/0030002/00259	Grundstück Nr. 636/3, KG-Nr. 6301, Wald Wälder, 1.463,00	01.01.1900			1.828,75	0,00	0,00	0,00	0,00	1.828,75
1/0030002/00265	Grundstück Nr. 719/4, KG-Nr. 6301, Wald Wälder, 1.358,00	01.01.1900			1.697,50	0,00	0,00	0,00	0,00	1.697,50
1/0030002/00272	Grundstück Nr. 75/1, KG-Nr. 6301, Wald Wälder, 1.761,00	01.01.1900			2.201,25	0,00	0,00	0,00	0,00	2.201,25
1/0030002/00361	Grundstück Nr. 852, KG-Nr. 6301, Wald Wälder, 1.298,00	01.01.1900			1.298,00	0,00	0,00	0,00	0,00	1.298,00
1/0030002/00388	Grundstück Nr. 87/1, KG-Nr. 6301, Wald Wälder, 1.163,00	01.01.1900			1.453,75	0,00	0,00	0,00	0,00	1.453,75
1/0030002/00389	Grundstück Nr. 87/2, KG-Nr. 6301, Wald Wälder, 2.947,00	01.01.1900			3.683,75	0,00	0,00	0,00	0,00	3.683,75
1/0030002/00404	Grundstück Nr. 873/7, KG-Nr. 6301, Wald Wälder, 536,00	01.01.1900			670,00	0,00	0,00	0,00	0,00	670,00
1/0030002/00416	Grundstück Nr. 882/1, KG-Nr. 6301, Wald Wälder, 23.462,00	01.01.1900			23.462,00	0,00	0,00	0,00	0,00	23.462,00
1/0030002/00425	Grundstück Nr. 98/2, KG-Nr. 6301, Wald Wälder, 618,00	01.01.1900			772,50	0,00	0,00	0,00	0,00	772,50
1/0030002/00529	Grundstück Nr. 384/1, KG-Nr. 6310, Wald Wälder, 1.840,00	01.01.1900			2.300,00	0,00	0,00	0,00	0,00	2.300,00
1/0030002/00530	Grundstück Nr. 384/2, KG-Nr. 6310, Wald Wälder, 4.106,00	01.01.1900			5.132,50	0,00	0,00	0,00	0,00	5.132,50
1/0030002/00531	Grundstück Nr. 384/4, KG-Nr. 6310, Wald Wälder, 4.331,00	01.01.1900			5.413,75	0,00	0,00	0,00	0,00	5.413,75
1/0030002/00532	Grundstück Nr. 384/5, KG-Nr. 6310, Wald Wälder, 1.947,00	01.01.1900			2.433,75	0,00	0,00	0,00	0,00	2.433,75
1/0030002/00534	Grundstück Nr. 384/6, KG-Nr. 6310, Wald Wälder, 1.167,00	01.01.1900			1.458,75	0,00	0,00	0,00	0,00	1.458,75

**Rechnungsabschluss 2023**

Gemeinde Weiden an der March

**Anlagenspiegel Einzelkonten (Anlage 6g)**

Ansatz Konto	MVAG	Bezeichnung	Inbetrieb- nahme	RND	ND	Buchwert 31.12.2022	Zugänge/ + Umbuchungen	Abgänge/ -	Wertaufholung+/ Wertminderung-	Abschreibung	Buchwert 31.12.2023
1/0030002/00537		Grundstück Nr. 400/2, KG-Nr. 6310, Wald Wälder, 3.155,00	01.01.1900			3.943,75	0,00	0,00	0,00	0,00	3.943,75
1/0030002/00538		Grundstück Nr. 401, KG-Nr. 6310, Wald Wälder, 108.660,0	01.01.1900			135.825,00	0,00	0,00	0,00	0,00	135.825,00
1/0030002/00544		Grundstück Nr. 403/4, KG-Nr. 6310, Wald Wälder, 7.876,00	01.01.1900			9.845,00	0,00	0,00	0,00	0,00	9.845,00
1/0030002/00545		Grundstück Nr. 403/5, KG-Nr. 6310, Wald Wälder, 3.922,00	01.01.1900			4.902,50	0,00	0,00	0,00	0,00	4.902,50
1/0030002/00546		Grundstück Nr. 403/6, KG-Nr. 6310, Wald Wälder, 6.065,00	01.01.1900			7.581,25	0,00	0,00	0,00	0,00	7.581,25
1/0030002/00547		Grundstück Nr. 404, KG-Nr. 6310, Wald Wälder, 10.472,00	01.01.1900			13.090,00	0,00	0,00	0,00	0,00	13.090,00
1/0030002/00549		Grundstück Nr. 415/1, KG-Nr. 6310, Wald Wälder, 15.906,00	01.01.1900			19.882,50	0,00	0,00	0,00	0,00	19.882,50
1/0030002/00550		Grundstück Nr. 415/2, KG-Nr. 6310, Wald Wälder, 13.163,00	01.01.1900			16.453,75	0,00	0,00	0,00	0,00	16.453,75
1/0030002/00552		Grundstück Nr. 415/4, KG-Nr. 6310, Wald Wälder, 12.301,00	01.01.1900			15.376,25	0,00	0,00	0,00	0,00	15.376,25
1/0030002/00564		Grundstück Nr. 457, KG-Nr. 6310, Wald Wälder, 18.705,00	01.01.1900			23.381,25	0,00	0,00	0,00	0,00	23.381,25
1/0030002/00575		Grundstück Nr. 486/2, KG-Nr. 6310, Wald Wälder, 14.679,00	01.01.1900			18.348,75	0,00	0,00	0,00	0,00	18.348,75
1/0030002/00579		Grundstück Nr. 491, KG-Nr. 6310, Wald Wälder, 2.914,00	01.01.1900			3.642,50	0,00	0,00	0,00	0,00	3.642,50
1/0030002/00580		Grundstück Nr. 492/1, KG-Nr. 6310, Wald Wälder, 5.205,00	01.01.1900			6.506,25	0,00	0,00	0,00	0,00	6.506,25
1/0030002/00597		Grundstück Nr. 551/5, KG-Nr. 6310, Wald Wälder, 58.130,00	01.01.1900			72.662,50	0,00	0,00	0,00	0,00	72.662,50
1/0030002/00606		Grundstück Nr. 553, KG-Nr. 6310, Wald Wälder, 8.945,00	01.01.1900			11.181,25	0,00	0,00	0,00	0,00	11.181,25
1/0030002/00608		Grundstück Nr. 554/5, KG-Nr. 6310, Wald Wälder, 1.269,00	01.01.1900			1.586,25	0,00	0,00	0,00	0,00	1.586,25
1/0030002/00610		Grundstück Nr. 554/6, KG-Nr. 6310, Wald Wälder, 5.519,00	01.01.1900			6.898,75	0,00	0,00	0,00	0,00	6.898,75
1/0030002/00636		Grundstück Nr. 651/1, KG-Nr. 6310, Wald Wälder, 17.377,00	01.01.1900			21.721,25	0,00	0,00	0,00	0,00	21.721,25
1/0030002/00640		Grundstück Nr. 662/2, KG-Nr. 6310, Wald Wälder, 8.184,00	01.01.1900			10.230,00	0,00	0,00	0,00	0,00	10.230,00
1/0030002/00642		Grundstück Nr. 666/2, KG-Nr. 6310, Wald Wälder, 4.606,00	01.01.1900			5.757,50	0,00	0,00	0,00	0,00	5.757,50
1/0030002/00644		Grundstück Nr. 666/3, KG-Nr. 6310, Wald Wälder, 6.165,00	01.01.1900			7.706,25	0,00	0,00	0,00	0,00	7.706,25
1/0030002/00645		Grundstück Nr. 666/4, KG-Nr. 6310, Wald Wälder, 12.420,00	01.01.1900			15.525,00	0,00	0,00	0,00	0,00	15.525,00
1/0030002/00647		Grundstück Nr. 668/2, KG-Nr. 6310, Wald Wälder, 2.460,00	01.01.1900			3.075,00	0,00	0,00	0,00	0,00	3.075,00
1/0030002/00649		Grundstück Nr. 680/1, KG-Nr. 6310, Wald Wälder, 6.760,00	01.01.1900			8.450,00	0,00	0,00	0,00	0,00	8.450,00
1/0030002/00651		Grundstück Nr. 680/2, KG-Nr. 6310, Wald Wälder, 5.941,00	01.01.1900			7.426,25	0,00	0,00	0,00	0,00	7.426,25
1/0030002/00653		Grundstück Nr. 694/1, KG-Nr. 6310, Wald Wälder, 6.215,00	01.01.1900			7.768,75	0,00	0,00	0,00	0,00	7.768,75
1/0030002/00654		Grundstück Nr. 694/2, KG-Nr. 6310, Wald Wälder, 11.600,00	01.01.1900			14.500,00	0,00	0,00	0,00	0,00	14.500,00
1/0030002/00658		Grundstück Nr. 699/1, KG-Nr. 6310, Wald Wälder, 40.494,00	01.01.1900			50.617,50	0,00	0,00	0,00	0,00	50.617,50
1/0030002/00659		Grundstück Nr. 699/2, KG-Nr. 6310, Wald Wälder, 1.656,00	01.01.1900			2.070,00	0,00	0,00	0,00	0,00	2.070,00
1/0030002/00661		Grundstück Nr. 700/1, KG-Nr. 6310, Wald Wälder, 66.869,00	01.01.1900			83.586,25	0,00	0,00	0,00	0,00	83.586,25
1/0030002/00664		Grundstück Nr. 700/2, KG-Nr. 6310, Wald Wälder, 102.482	01.01.1900			128.102,50	0,00	0,00	0,00	0,00	128.102,50
1/0030002/00666		Grundstück Nr. 700/3, KG-Nr. 6310, Wald Wälder, 5.790,00	01.01.1900			7.237,50	0,00	0,00	0,00	0,00	7.237,50
1/0030002/00668		Grundstück Nr. 700/5, KG-Nr. 6310, Wald Wälder, 4.425,00	01.01.1900			5.531,25	0,00	0,00	0,00	0,00	5.531,25
1/0030002/00669		Grundstück Nr. 700/6, KG-Nr. 6310, Wald Wälder, 53.077,00	01.01.1900			66.346,25	0,00	0,00	0,00	0,00	66.346,25
1/0030002/00671		Grundstück Nr. 701/1, KG-Nr. 6310, Wald Wälder, 40.159,00	01.01.1900			50.198,75	0,00	0,00	0,00	0,00	50.198,75
1/0030002/00672		Grundstück Nr. 701/2, KG-Nr. 6310, Wald Wälder, 69.096,00	01.01.1900			86.370,00	0,00	0,00	0,00	0,00	86.370,00
1/0030002/00678		Grundstück Nr. 709, KG-Nr. 6310, Wald Wälder, 89.903,00	01.01.1900			112.378,75	0,00	0,00	0,00	0,00	112.378,75
1/0030002/00679		Grundstück Nr. 710, KG-Nr. 6310, Wald Wälder, 5.145,00	01.01.1900			6.431,25	0,00	0,00	0,00	0,00	6.431,25
1/0030002/00682		Grundstück Nr. 720, KG-Nr. 6310, Wald Wälder, 19.670,00	01.01.1900			24.587,50	0,00	0,00	0,00	0,00	24.587,50



**Rechnungsabschluss 2023**

Gemeinde Weiden an der March

**Anlagenspiegel Einzelkonten (Anlage 6g)**

Ansatz MVAG Konto	Bezeichnung	Inbetrieb- nahme	RND	ND	Buchwert 31.12.2022	Zugänge/ + Umbuchungen	Abgänge/ -	Wertaufholung+/ Wertminderung-	Abschreibung	Buchwert 31.12.2023
1/0030002/00683	Grundstück Nr. 723, KG-Nr. 6310, Wald Wälder, 3.770,00 r	01.01.1900			4.712,50	0,00	0,00	0,00	0,00	4.712,50
1/0030002/00684	Grundstück Nr. 725, KG-Nr. 6310, Wald Wälder, 9.610,00 r	01.01.1900			12.012,50	0,00	0,00	0,00	0,00	12.012,50
1/0030002/00685	Grundstück Nr. 728/1, KG-Nr. 6310, Wald Wälder, 14.770,00	01.01.1900			18.462,50	0,00	0,00	0,00	0,00	18.462,50
1/0030002/00686	Grundstück Nr. 728/2, KG-Nr. 6310, Wald Wälder, 5.940,00	01.01.1900			7.425,00	0,00	0,00	0,00	0,00	7.425,00
1/0030002/00687	Grundstück Nr. 728/3, KG-Nr. 6310, Wald Wälder, 2.670,00	01.01.1900			3.337,50	0,00	0,00	0,00	0,00	3.337,50
1/0030002/00688	Grundstück Nr. 728/4, KG-Nr. 6310, Wald Wälder, 84.900,00	01.01.1900			106.125,00	0,00	0,00	0,00	0,00	106.125,00
1/0030002/00689	Grundstück Nr. 732, KG-Nr. 6310, Wald Wälder, 155.564,00	01.01.1900			194.455,00	0,00	0,00	0,00	0,00	194.455,00
1/0030002/00690	Grundstück Nr. 733/1, KG-Nr. 6310, Wald Wälder, 13.100,00	01.01.1900			16.375,00	0,00	0,00	0,00	0,00	16.375,00
1/0030002/00691	Grundstück Nr. 733/10, KG-Nr. 6310, Wald Wälder, 2.390,00	01.01.1900			2.987,50	0,00	0,00	0,00	0,00	2.987,50
1/0030002/00692	Grundstück Nr. 733/2, KG-Nr. 6310, Wald Wälder, 5.795,00	01.01.1900			7.243,75	0,00	0,00	0,00	0,00	7.243,75
1/0030002/00693	Grundstück Nr. 733/3, KG-Nr. 6310, Wald Wälder, 17.150,00	01.01.1900			21.437,50	0,00	0,00	0,00	0,00	21.437,50
1/0030002/00694	Grundstück Nr. 733/4, KG-Nr. 6310, Wald Wälder, 2.620,00	01.01.1900			3.275,00	0,00	0,00	0,00	0,00	3.275,00
1/0030002/00695	Grundstück Nr. 733/5, KG-Nr. 6310, Wald Wälder, 1.760,00	01.01.1900			2.200,00	0,00	0,00	0,00	0,00	2.200,00
1/0030002/00696	Grundstück Nr. 733/6, KG-Nr. 6310, Wald Wälder, 3.420,00	01.01.1900			4.275,00	0,00	0,00	0,00	0,00	4.275,00
1/0030002/00697	Grundstück Nr. 733/7, KG-Nr. 6310, Wald Wälder, 33.940,00	01.01.1900			42.425,00	0,00	0,00	0,00	0,00	42.425,00
1/0030002/00698	Grundstück Nr. 733/8, KG-Nr. 6310, Wald Wälder, 172.467,00	01.01.1900			215.583,75	0,00	0,00	0,00	0,00	215.583,75
1/0030002/00699	Grundstück Nr. 733/9, KG-Nr. 6310, Wald Wälder, 5.150,00	01.01.1900			6.437,50	0,00	0,00	0,00	0,00	6.437,50
1/0030002/00700	Grundstück Nr. 762, KG-Nr. 6310, Wald Wälder, 3.820,00 r	01.01.1900			4.775,00	0,00	0,00	0,00	0,00	4.775,00
1/0030002/00701	Grundstück Nr. 765/1, KG-Nr. 6310, Wald Wälder, 43.650,00	01.01.1900			54.562,50	0,00	0,00	0,00	0,00	54.562,50
1/0030002/00702	Grundstück Nr. 765/2, KG-Nr. 6310, Wald Wälder, 8.660,00	01.01.1900			10.825,00	0,00	0,00	0,00	0,00	10.825,00
1/0030002/00703	Grundstück Nr. 767, KG-Nr. 6310, Wald Wälder, 86.254,00	01.01.1900			107.817,50	0,00	0,00	0,00	0,00	107.817,50
1/0030002/00704	Grundstück Nr. 828/1, KG-Nr. 6310, Wald Wälder, 80.836,00	01.01.1900			101.045,00	0,00	0,00	0,00	0,00	101.045,00
1/0030002/00707	Grundstück Nr. 830/1, KG-Nr. 6310, Wald Wälder, 1.318,00	01.01.1900			1.647,50	0,00	0,00	0,00	0,00	1.647,50
1/0030002/00708	Grundstück Nr. 830/2, KG-Nr. 6310, Wald Wälder, 32.746,00	01.01.1900			40.932,50	0,00	0,00	0,00	0,00	40.932,50
1/0030002/00713	Grundstück Nr. 894, KG-Nr. 6310, Wald Wälder, 30.715,00	01.01.1900			38.393,75	0,00	0,00	0,00	0,00	38.393,75
1/0030002/00717	Grundstück Nr. 917/2, KG-Nr. 6310, Wald Wälder, 32.730,00	01.01.1900			40.912,50	0,00	0,00	0,00	0,00	40.912,50
1/0030002/00718	Grundstück Nr. 917/3, KG-Nr. 6310, Wald Wälder, 8.700,00	01.01.1900			10.875,00	0,00	0,00	0,00	0,00	10.875,00
1/0030002/00719	Grundstück Nr. 917/4, KG-Nr. 6310, Wald Wälder, 2.370,00	01.01.1900			2.962,50	0,00	0,00	0,00	0,00	2.962,50
1/0030002/00721	Grundstück Nr. 917/5, KG-Nr. 6310, Wald Wälder, 457,00 r	01.01.1900			571,25	0,00	0,00	0,00	0,00	571,25
1/0030002/00722	Grundstück Nr. 917/6, KG-Nr. 6310, Wald Wälder, 135.904,00	01.01.1900			169.880,00	0,00	0,00	0,00	0,00	169.880,00
1/0030002/00077	Grundstück Nr. 129, KG-Nr. 6301, Wald Wälder, 1.741,00 r	01.01.1900			2.176,25	0,00	0,00	0,00	0,00	2.176,25
1/0030002/00079	Grundstück Nr. 130/6, KG-Nr. 6301, Wald Wälder, 111.793,00	01.01.1900			139.741,25	0,00	0,00	0,00	0,00	139.741,25
1/0030002/00811	Grundstück Nr. 1002/3, KG-Nr. 6315, Wald Wälder, 1.999,00	01.01.1900			2.498,75	0,00	0,00	0,00	0,00	2.498,75
1/0030002/00812	Grundstück Nr. 1002/4, KG-Nr. 6315, Wald Wälder, 2.123,00	01.01.1900			2.653,75	0,00	0,00	0,00	0,00	2.653,75
1/0030002/00085	Grundstück Nr. 134/2, KG-Nr. 6301, Wald Wälder, 563,00 r	01.01.1900			703,75	0,00	0,00	0,00	0,00	703,75
1/0030002/00909	Grundstück Nr. 277/1, KG-Nr. 6315, Wald Wälder, 897,00 r	01.01.1900			1.121,25	0,00	0,00	0,00	0,00	1.121,25
1/0030002/00091	Grundstück Nr. 161/1, KG-Nr. 6301, Wald Wälder, 798,00 r	01.01.1900			997,50	0,00	0,00	0,00	0,00	997,50
1/0030002/00910	Grundstück Nr. 277/2, KG-Nr. 6315, Wald Wälder, 2.516,00	01.01.1900			3.145,00	0,00	0,00	0,00	0,00	3.145,00
1/0030002/00914	Grundstück Nr. 279/5, KG-Nr. 6315, Wald Wälder, 10.675,00	01.01.1900			13.343,75	0,00	0,00	0,00	0,00	13.343,75

Ansatz Konto	MVAG Konto	Bezeichnung	Inbetrieb- nahme	RND	ND	Buchwert 31.12.2022	Zugänge/ + Umbuchungen	Abgänge/ -	Wertaufholung+/ Wertminderung-	Abschreibung	Buchwert 31.12.2023
	1/0030002/00916	Grundstück Nr. 279/6, KG-Nr. 6315, Wald Wälder, 1.007,00	01.01.1900			1.258,75	0,00	0,00	0,00	0,00	1.258,75
	1/0030002/00092	Grundstück Nr. 161/2, KG-Nr. 6301, Wald Wälder, 1.490,00	01.01.1900			1.862,50	0,00	0,00	0,00	0,00	1.862,50
	1/0030002/00924	Grundstück Nr. 301/10, KG-Nr. 6315, Wald Wälder, 189,70	01.01.1900			237.136,25	0,00	0,00	0,00	0,00	237.136,25
	1/0030002/00094	Grundstück Nr. 167/3, KG-Nr. 6301, Wald Wälder, 784,00 r	01.01.1900			980,00	0,00	0,00	0,00	0,00	980,00
	1/0030002/00953	Grundstück Nr. 377/2, KG-Nr. 6315, Wald Wälder, 945,00 r	01.01.1900			1.181,25	0,00	0,00	0,00	0,00	1.181,25
	1/0030002/00957	Grundstück Nr. 391/1, KG-Nr. 6315, Wald Wälder, 11.785,00	01.01.1900			14.731,25	0,00	0,00	0,00	0,00	14.731,25
	1/0030002/00961	Grundstück Nr. 391/6, KG-Nr. 6315, Wald Wälder, 2.292,00	01.01.1900			2.865,00	0,00	0,00	0,00	0,00	2.865,00
	1/0030002/00971	Grundstück Nr. 414/2, KG-Nr. 6315, Wald Wälder, 6.287,00	01.01.1900			7.858,75	0,00	0,00	0,00	0,00	7.858,75
	1/0030002/00973	Grundstück Nr. 415/2, KG-Nr. 6315, Wald Wälder, 4.660,00	01.01.1900			5.825,00	0,00	0,00	0,00	0,00	5.825,00
	1/0030002/00975	Grundstück Nr. 428/2, KG-Nr. 6315, Wald Wälder, 3.621,00	01.01.1900			4.526,25	0,00	0,00	0,00	0,00	4.526,25
	1/0030002/00977	Grundstück Nr. 430, KG-Nr. 6315, Wald Wälder, 4.565,00 r	01.01.1900			5.706,25	0,00	0,00	0,00	0,00	5.706,25
	1/0030002/00098	Grundstück Nr. 179/2, KG-Nr. 6301, Wald Wälder, 23.771,00	01.01.1900			29.713,75	0,00	0,00	0,00	0,00	29.713,75
	1/0030002/00982	Grundstück Nr. 477/10, KG-Nr. 6315, Wald Wälder, 1.580,00	01.01.1900			1.975,00	0,00	0,00	0,00	0,00	1.975,00
	1/0030002/00984	Grundstück Nr. 477/2, KG-Nr. 6315, Wald Wälder, 1.472,00	01.01.1900			1.840,00	0,00	0,00	0,00	0,00	1.840,00
	1/0030002/00989	Grundstück Nr. 477/8, KG-Nr. 6315, Wald Wälder, 28.748,00	01.01.1900			35.935,00	0,00	0,00	0,00	0,00	35.935,00
	1/0030002/00990	Grundstück Nr. 477/9, KG-Nr. 6315, Wald Wälder, 3.903,00	01.01.1900			4.878,75	0,00	0,00	0,00	0,00	4.878,75
<b>850000</b>		<b>Öffentl. Einrichtungen Wasserversorgung</b>				<b>900.740,55</b>	<b>-8.527,20</b>	<b>34.945,35</b>	<b>0,00</b>	<b>57.851,68</b>	<b>799.416,32</b>
	<b>1023</b>	<b>Wasser- und Abwasserbauten und -anlagen</b>				<b>1.135.803,76</b>	<b>-21.966,83</b>	<b>0,00</b>	<b>0,00</b>	<b>66.341,85</b>	<b>1.047.495,08</b>
	3/0460003/01514	WVA BA 02	31.12.2016	25,5	33,0	153.040,72	1.730,00	0,00	0,00	5.808,39	148.962,33
	3/0460003/01683	WVA BA04 Wasserversorgungsleitung Richtung Baumgarten	30.11.2020	29,5	33,0	36.548,68	0,00	0,00	0,00	1.198,32	35.350,36
	3/0460003/01688	Hauszuleitungen Wasser 2021	31.12.2021	30,5	33,0	2.251,10	0,00	0,00	0,00	71,46	2.179,64
	3/0460003/01689	Wasserleitung Betriebsgebiet OW	31.12.2022	31,5	33,0	25.106,90	0,00	0,00	0,00	772,52	24.334,38
	3/0460004/01507	Wasserwerk OW WVA BA03	28.12.2018	14,5	20,0	918.856,36	-23.696,83	0,00	0,00	58.491,16	836.668,37
	3/0460004/01509	Wasserwerk Zwerndorf Pumpenhaus ZW	01.01.1960	20,0	20,0	0,00	0,00	0,00	0,00	0,00	0,00
	<b>1025</b>	<b>Technische Anlagen, Fahrzeuge und Maschinen</b>				<b>0,00</b>	<b>4.646,83</b>	<b>0,00</b>	<b>0,00</b>	<b>464,68</b>	<b>4.182,15</b>
	5/0190001/00002	Zapfwellengenerator Notstromaggregat UT45L für Wasserv	27.03.2023	9,0	10,0	0,00	4.646,83	0,00	0,00	464,68	4.182,15
	<b>1026</b>	<b>Amts-, Betriebs- und Geschäftsausstattung</b>				<b>6.045,71</b>	<b>8.792,80</b>	<b>0,00</b>	<b>0,00</b>	<b>3.311,40</b>	<b>11.527,11</b>
	5/0190001/00003	Brunnenpumpe Wasserwerk Zwerndorf Grundfos Tauchdru	24.05.2023	9,0	10,0	0,00	6.438,00	0,00	0,00	643,80	5.794,20
	5/0300001/01425	Wasserzähler 2017	29.12.2017	0,0	5,0	0,00	0,00	0,00	0,00	0,00	0,00
	5/0300001/01459	Wasserzähler 2019	13.05.2019	0,0	5,0	737,60	0,00	0,00	0,00	737,60	0,00
	5/0300001/01461	Wasserzähler 2018	08.05.2018	0,0	5,0	0,00	0,00	0,00	0,00	0,00	0,00
	5/0300001/01462	Wasserzähler 2020 Zwerndorf 300 Stk. u Aufpreis f. 120 St	31.12.2020	1,5	5,0	2.345,76	0,00	0,00	0,00	938,30	1.407,46
	5/0300001/01463	Wasserzähler 2022 Baumgarten 100 Stk. + 1 Stk. Lebensh	31.12.2022	3,5	5,0	2.962,35	0,00	0,00	0,00	658,30	2.304,05
	5/0300001/01464	Wasserzähler 2023 (Rickl, 80 Stk. f Ortschaften + 10 Stk. a	31.12.2023	4,5	5,0	0,00	2.354,80	0,00	0,00	333,40	2.021,40
	<b>1311</b>	<b>Investitionszuschüsse von Trägern öffentlichen Rechts</b>				<b>-114.001,91</b>	<b>0,00</b>	<b>18.063,50</b>	<b>0,00</b>	<b>-7.082,13</b>	<b>-124.983,28</b>
	3/0460003/01684	WVA BA 02 Landesförderung NÖ Wasserwirtschaftsfonds	31.12.2016	25,5	33,0	-5.513,83	0,00	0,00	0,00	-208,07	-5.305,76

Ansatz MVAG Konto	Bezeichnung	Inbetrieb- nahme	RND	ND	Buchwert 31.12.2022	Zugänge/ + Umbuchungen	Abgänge/ -	Wertaufholung+/ Wertminderung-	Abschreibung	Buchwert 31.12.2023
3/0460003/01687	KT WVA BA 02	06.07.2021	26,0	28,5	-16.957,92	0,00	18.063,50	0,00	-968,89	-34.052,53
3/0460004/01508	KT Wasserwerk OW BA03 Barwert Kapitaltransfer	28.12.2018	14,5	20,0	-91.530,16	0,00	0,00	0,00	-5.905,17	-85.624,99
<b>1313</b>	<b>Investitionszuschüsse von Übrigen</b>				<b>-127.107,01</b>	<b>0,00</b>	<b>16.881,85</b>	<b>0,00</b>	<b>-5.184,12</b>	<b>-138.804,74</b>
3/0460003/01647	Wasseranschlussabgaben 1986	31.12.1986	0,0	33,0	0,00	0,00	0,00	0,00	0,00	0,00
3/0460003/01648	Wasseranschlussabgaben 1987	31.12.1987	0,0	33,0	0,00	0,00	0,00	0,00	0,00	0,00
3/0460003/01649	Wasseranschlussabgaben 1988	31.12.1988	0,0	33,0	0,00	0,00	0,00	0,00	0,00	0,00
3/0460003/01650	Wasseranschlussabgaben 1990	31.12.1990	0,0	33,0	-2,79	0,00	0,00	0,00	-2,79	0,00
3/0460003/01651	Wasseranschlussabgaben 1999	31.12.1999	8,5	33,0	-1.911,17	0,00	0,00	0,00	-201,18	-1.709,99
3/0460003/01652	Wasseranschlussabgaben 2000	31.12.2000	9,5	33,0	-1.954,87	0,00	0,00	0,00	-186,18	-1.768,69
3/0460003/01670	Wasseranschlussabgaben 2006	31.12.2006	15,5	33,0	-143,02	0,00	0,00	0,00	-8,67	-134,35
3/0460003/01671	Wasseranschlussabgaben 2008	31.12.2008	17,5	33,0	-980,87	0,00	0,00	0,00	-53,02	-927,85
3/0460003/01672	Wasseranschlussabgaben 2009	31.12.2009	18,5	33,0	-1.075,32	0,00	0,00	0,00	-55,14	-1.020,18
3/0460003/01673	Wasseranschlussabgaben 2010	31.12.2010	19,5	33,0	-5.518,09	0,00	0,00	0,00	-269,18	-5.248,91
3/0460003/01674	Wasseranschlussabgaben 2011	31.12.2011	20,5	33,0	-4.104,56	0,00	0,00	0,00	-190,91	-3.913,65
3/0460003/01675	Wasseranschlussabgaben 2012	31.12.2012	21,5	33,0	-11.959,31	0,00	0,00	0,00	-531,52	-11.427,79
3/0460003/01676	Wasseranschlussabgaben 2013	31.12.2013	22,5	33,0	-15.551,26	0,00	0,00	0,00	-661,76	-14.889,50
3/0460003/01677	Wasseranschlussabgaben 2014	31.12.2014	23,5	33,0	-6.059,31	0,00	0,00	0,00	-247,32	-5.811,99
3/0460003/01678	Wasseranschlussabgaben 2015	31.12.2015	24,5	33,0	-595,46	0,00	0,00	0,00	-23,35	-572,11
3/0460003/01679	Wasseranschlussabgaben 2016	31.12.2016	25,5	33,0	-1.442,40	0,00	0,00	0,00	-54,43	-1.387,97
3/0460003/01681	Wasseranschlussabgaben 2018	31.12.2018	27,5	33,0	-3.013,19	0,00	0,00	0,00	-105,73	-2.907,46
3/0460003/01682	Wasseranschlussabgaben 2017	31.12.2017	26,5	33,0	-5.351,79	0,00	0,00	0,00	-194,61	-5.157,18
3/0460003/01685	Wasseranschlussabgaben 2020	31.12.2020	29,5	33,0	-6.201,67	0,00	0,00	0,00	-203,33	-5.998,34
3/0460003/01686	Wasseranschlussabgaben 2021 von privaten Haushalten	31.12.2021	30,5	33,0	-56.150,76	0,00	0,00	0,00	-1.782,56	-54.368,20
3/0460003/01690	Wasseranschlussabgaben 2022 von privaten HH	31.12.2022	31,5	33,0	-5.091,17	0,00	0,00	0,00	-156,65	-4.934,52
3/0460003/01691	Wasseranschlussabgaben 2023 von privaten HH	31.12.2023	32,5	33,0	0,00	0,00	16.881,85	0,00	-255,79	-16.626,06
<b>851000 Betriebe Abwasserbeseitigung</b>					<b>1.414.823,87</b>	<b>146.470,12</b>	<b>29.947,05</b>	<b>0,00</b>	<b>105.611,59</b>	<b>1.425.735,35</b>
<b>1023</b>	<b>Wasser- und Abwasserbauten und -anlagen</b>				<b>3.244.566,34</b>	<b>140.843,29</b>	<b>0,00</b>	<b>0,00</b>	<b>169.117,01</b>	<b>3.216.292,62</b>
3/0430001/00001	Digitale Naturbestandsdaten / digitales Leitungskatasterpro	31.12.2022	8,5	10,0	10.435,10	0,00	0,00	0,00	1.098,43	9.336,67
3/0450001/01189	ABA BA 02	14.07.1999	25,5	50,0	840.763,38	0,00	0,00	0,00	31.726,92	809.036,46
3/0450001/01190	ABA BA 03	17.07.2002	28,5	50,0	612.974,01	0,00	0,00	0,00	20.778,78	592.195,23
3/0450001/01506	ABA BA 06	31.12.2016	42,5	50,0	110.535,86	0,00	0,00	0,00	2.541,05	107.994,81
3/0450001/01509	ABA BA 04	20.10.2006	32,5	50,0	76.424,89	0,00	0,00	0,00	2.281,34	74.143,55
3/0450001/01512	ABA BA 05	13.09.2006	32,5	50,0	70.154,36	0,00	0,00	0,00	2.094,16	68.060,20
3/0450001/01674	Hauszuleitungen Kanal 2021	31.12.2021	47,5	50,0	2.497,86	0,00	0,00	0,00	51,50	2.446,36
3/0450001/01675	Kanal Betriebsgebiet OW (inkl. PW22)	28.03.2022	48,0	50,0	71.613,75	35.220,14	0,00	0,00	2.179,16	104.654,73
3/0450001/01677	Kanal Hasengasse Richtung Parkstraße Zwerndorf 2022	31.12.2022	48,5	50,0	3.839,54	0,00	0,00	0,00	77,57	3.761,97
3/0450001/00068	ABA BA 01	06.11.1997	23,5	50,0	761.119,94	0,00	0,00	0,00	31.066,12	730.053,82

Ansatz MVAG Konto	Bezeichnung	Inbetrieb- nahme	RND	ND	Buchwert 31.12.2022	Zugänge/ + Umbuchungen	Abgänge/ -	Wertaufholung+/ Wertminderung-	Abschreibung	Buchwert 31.12.2023
3/0450004/00001	Sanierung Kläranlage Anpassung an der Stand der Technik	01.07.2020	9,5	13,0	684.207,65	105.623,15	0,00	0,00	75.221,98	714.608,82
<b>1025</b>	<b>Technische Anlagen, Fahrzeuge und Maschinen</b>				<b>5.981,81</b>	<b>5.626,83</b>	<b>0,00</b>	<b>0,00</b>	<b>1.442,47</b>	<b>10.166,17</b>
5/0190001/00001	Zapfwellengenerator Notstromaggregat UT59L für Kläranlage	27.03.2023	9,0	10,0	0,00	5.626,83	0,00	0,00	562,68	5.064,15
5/0290001/00001	Kärcher HD8/-18-4MXA_PLUS_FARM für Kläranlage	04.01.2021	5,0	8,0	1.059,94	0,00	0,00	0,00	176,66	883,28
5/0290001/00002	Seesnake Compact M40 mit Monitor CS6X Versa Rigid (K)	25.02.2022	6,0	8,0	3.366,91	0,00	0,00	0,00	480,99	2.885,92
5/0290001/00003	Leitungssuchgerät Kanal SR-24 Rigid Seriennr. 22507915	25.02.2022	6,0	8,0	1.554,96	0,00	0,00	0,00	222,14	1.332,82
<b>1026</b>	<b>Amts-, Betriebs- und Geschäftsausstattung</b>				<b>1.240,52</b>	<b>0,00</b>	<b>0,00</b>	<b>0,00</b>	<b>137,84</b>	<b>1.102,68</b>
5/0300001/01460	Feuchtebestimmer MA35	21.01.2020	8,0	12,0	1.240,52	0,00	0,00	0,00	137,84	1.102,68
<b>1311</b>	<b>Investitionszuschüsse von Trägern öffentlichen Rechts</b>				<b>-1.113.575,84</b>	<b>0,00</b>	<b>0,00</b>	<b>0,00</b>	<b>-41.136,60</b>	<b>-1.072.439,24</b>
3/0450001/01504	ABA BA 02 Landesförderung	16.10.2003	25,5	50,0	-56.063,04	0,00	0,00	0,00	-2.115,59	-53.947,45
3/0450001/01505	ABA BA 03 Landesförderung	30.01.2004	28,5	50,0	-32.314,37	0,00	0,00	0,00	-1.095,40	-31.218,97
3/0450001/01508	ABA BA 01 Landesförderung	19.04.2002	28,0	50,0	-239.404,82	0,00	0,00	0,00	-8.255,34	-231.149,48
3/0450001/01510	ABA BA 04 Landesförderung	02.11.2007	32,5	50,0	-4.322,87	0,00	0,00	0,00	-129,04	-4.193,83
3/0450001/01513	ABA BA 05 Landesförderung	02.11.2007	32,5	50,0	-3.579,02	0,00	0,00	0,00	-106,84	-3.472,18
3/0450001/01641	KT ABA BA 01	19.04.2002	23,5	50,0	-301.102,31	0,00	0,00	0,00	-12.289,89	-288.812,42
3/0450001/01642	KT ABA BA 02	16.10.2003	25,5	50,0	-292.439,58	0,00	0,00	0,00	-11.035,46	-281.404,12
3/0450001/01643	KT ABA BA 03	30.01.2004	28,5	50,0	-149.734,10	0,00	0,00	0,00	-5.075,73	-144.658,37
3/0450001/01645	KT ABA BA 04	02.11.2007	32,5	50,0	-16.124,42	0,00	0,00	0,00	-481,33	-15.643,09
3/0450001/01646	KT ABA BA 05	02.11.2007	32,5	50,0	-18.491,31	0,00	0,00	0,00	-551,98	-17.939,33
<b>1313</b>	<b>Investitionszuschüsse von Übrigen</b>				<b>-723.388,96</b>	<b>0,00</b>	<b>29.947,05</b>	<b>0,00</b>	<b>-23.949,13</b>	<b>-729.386,88</b>
3/0450001/01191	ABA BA 01 Anschlussabgaben	06.11.1997	23,5	50,0	-73.500,00	0,00	0,00	0,00	-3.000,00	-70.500,00
3/0450001/01644	ABA Anschlussabgaben 2018	31.12.2018	44,5	50,0	-3.897,23	0,00	0,00	0,00	-85,65	-3.811,58
3/0450001/01653	ABA Anschlussabgaben 1999	31.12.1999	25,5	50,0	-131.545,17	0,00	0,00	0,00	-4.963,97	-126.581,20
3/0450001/01654	ABA Anschlussabgaben 2001	31.12.2001	27,5	50,0	-37.002,85	0,00	0,00	0,00	-1.298,35	-35.704,50
3/0450001/01655	ABA Anschlussabgaben 2002	31.12.2002	28,5	50,0	-118.378,35	0,00	0,00	0,00	-4.012,83	-114.365,52
3/0450001/01656	ABA Anschlussabgaben 2003	31.12.2003	29,5	50,0	-147.578,67	0,00	0,00	0,00	-4.838,64	-142.740,03
3/0450001/01657	ABA Anschlussabgaben 2004	31.12.2004	30,5	50,0	-64.222,47	0,00	0,00	0,00	-2.038,81	-62.183,66
3/0450001/01660	ABA Anschlussabgaben 2016	31.12.2016	42,5	50,0	-14.518,20	0,00	0,00	0,00	-333,75	-14.184,45
3/0450001/01661	ABA Anschlussabgaben 2015	31.12.2015	41,5	50,0	-1.563,24	0,00	0,00	0,00	-36,78	-1.526,46
3/0450001/01662	ABA Anschlussabgaben 2007	23.10.2007	33,5	50,0	-633,60	0,00	0,00	0,00	-18,37	-615,23
3/0450001/01663	ABA Anschlussabgaben 2008	23.10.2008	34,5	50,0	-3.946,50	0,00	0,00	0,00	-111,17	-3.835,33
3/0450001/01664	ABA Anschlussabgaben 2009	23.10.2009	35,5	50,0	-1.860,24	0,00	0,00	0,00	-50,97	-1.809,27
3/0450001/01665	ABA Anschlussabgaben 2010	23.10.2010	36,5	50,0	-15.397,78	0,00	0,00	0,00	-410,61	-14.987,17
3/0450001/01666	ABA Anschlussabgaben 2011	23.10.2011	37,5	50,0	-5.987,92	0,00	0,00	0,00	-155,53	-5.832,39
3/0450001/01667	ABA Anschlussabgaben 2012	23.10.2012	38,5	50,0	-11.642,43	0,00	0,00	0,00	-294,75	-11.347,68
3/0450001/01668	ABA Anschlussabgaben 2013	23.10.2013	39,5	50,0	-15.916,27	0,00	0,00	0,00	-392,99	-15.523,28
3/0450001/01669	ABA Anschlussabgaben 2014	23.10.2014	40,5	50,0	-8.232,98	0,00	0,00	0,00	-198,39	-8.034,59

**Rechnungsabschluss 2023**

Gemeinde Weiden an der March

**Anlagenspiegel Einzelkonten (Anlage 6g)**

Ansatz Konto	MVAG Konto	Bezeichnung	Inbetrieb- nahme	RND	ND	Buchwert 31.12.2022	Zugänge/ + Umbuchungen	Abgänge/ -	Wertaufholung+/ Wertminderung-	Abschreibung	Buchwert 31.12.2023
	3/0450001/01670	ABA Anschlussabgaben 2019	23.10.2019	45,5	50,0	-1.527,09	0,00	0,00	0,00	-32,84	-1.494,25
	3/0450001/01671	ABA Anschlussabgaben 2017	31.12.2017	43,5	50,0	-7.563,00	0,00	0,00	0,00	-169,96	-7.393,04
	3/0450001/01672	ABA Anschlussabgaben 2020	31.12.2020	46,5	50,0	-7.312,69	0,00	0,00	0,00	-153,95	-7.158,74
	3/0450001/01673	ABA Anschlussabgaben 2021 von privaten Haushalten	31.12.2021	47,5	50,0	-42.654,42	0,00	0,00	0,00	-879,47	-41.774,95
	3/0450001/01676	ABA Anschlussabgaben 2022 von privaten HH	31.12.2022	48,5	50,0	-8.507,86	0,00	0,00	0,00	-171,88	-8.335,98
	3/0450001/01678	ABA Anschlussangaben 2023 von privaten HH	31.12.2023	49,5	50,0	0,00	0,00	29.947,05	0,00	-299,47	-29.647,58
<b>853010</b>	<b>OW Wohnung Arzthaus</b>					<b>64.243,37</b>	<b>0,00</b>	<b>0,00</b>	<b>0,00</b>	<b>2.569,73</b>	<b>61.673,64</b>
	<b>1022</b>	<b>Gebäude und Bauten</b>				<b>64.243,37</b>	<b>0,00</b>	<b>0,00</b>	<b>0,00</b>	<b>2.569,73</b>	<b>61.673,64</b>
	3/0060001/01205	OW Arzthaus - Wohnung	01.01.1998	24,0	50,0	64.243,37	0,00	0,00	0,00	2.569,73	61.673,64
<b>853011</b>	<b>OW Arzthaus Ordination</b>					<b>85.914,37</b>	<b>0,00</b>	<b>0,00</b>	<b>0,00</b>	<b>3.216,07</b>	<b>82.698,30</b>
	<b>1021</b>	<b>Grundstücke, Grundstückseinrichtungen und Infrastruktur</b>				<b>5.512,50</b>	<b>0,00</b>	<b>0,00</b>	<b>0,00</b>	<b>0,00</b>	<b>5.512,50</b>
	1/0020001/00496	Grundstück Nr. 184, KG-Nr. 6310, Bauflächen, Hauptstraße 01.01.1900				5.512,50	0,00	0,00	0,00	0,00	5.512,50
	<b>1022</b>	<b>Gebäude und Bauten</b>				<b>80.401,87</b>	<b>0,00</b>	<b>0,00</b>	<b>0,00</b>	<b>3.216,07</b>	<b>77.185,80</b>
	3/0060001/01195	OW Arzthaus - Ordination	01.01.1998	24,0	50,0	80.401,87	0,00	0,00	0,00	3.216,07	77.185,80
<b>853020</b>	<b>OW, Wohnung Hauptstr 25</b>					<b>0,00</b>	<b>0,00</b>	<b>0,00</b>	<b>0,00</b>	<b>0,00</b>	<b>0,00</b>
	<b>1022</b>	<b>Gebäude und Bauten</b>				<b>0,00</b>	<b>0,00</b>	<b>0,00</b>	<b>0,00</b>	<b>0,00</b>	<b>0,00</b>
	3/0060001/01505	OW Wohnung Gemeindeamt 25 OG Wohnung	01.01.1971	0,0	50,0	0,00	0,00	0,00	0,00	0,00	0,00
<b>853030</b>	<b>OW, Geschäftslokal Hauptstr 25</b>					<b>0,00</b>	<b>0,00</b>	<b>0,00</b>	<b>0,00</b>	<b>0,00</b>	<b>0,00</b>
	<b>1022</b>	<b>Gebäude und Bauten</b>				<b>0,00</b>	<b>0,00</b>	<b>0,00</b>	<b>0,00</b>	<b>0,00</b>	<b>0,00</b>
	3/0060001/01504	Marchfelder Bank (Gebäude)	01.01.1971	0,0	50,0	0,00	0,00	0,00	0,00	0,00	0,00
<b>853040</b>	<b>OW Sportkabine</b>					<b>10.605,00</b>	<b>0,00</b>	<b>0,00</b>	<b>0,00</b>	<b>0,00</b>	<b>10.605,00</b>
	<b>1021</b>	<b>Grundstücke, Grundstückseinrichtungen und Infrastruktur</b>				<b>10.605,00</b>	<b>0,00</b>	<b>0,00</b>	<b>0,00</b>	<b>0,00</b>	<b>10.605,00</b>
	1/0030001/00526	Grundstück Nr. 360, KG-Nr. 6310, landwirtschaftlich genutzt 01.01.1900				10.605,00	0,00	0,00	0,00	0,00	10.605,00
<b>853050</b>	<b>OW Jagdkühlraum</b>					<b>2.412,50</b>	<b>0,00</b>	<b>0,00</b>	<b>0,00</b>	<b>0,00</b>	<b>2.412,50</b>
	<b>1021</b>	<b>Grundstücke, Grundstückseinrichtungen und Infrastruktur</b>				<b>2.412,50</b>	<b>0,00</b>	<b>0,00</b>	<b>0,00</b>	<b>0,00</b>	<b>2.412,50</b>
	1/0030001/00635	Grundstück Nr. 650, KG-Nr. 6310, landwirtschaftlich genutzt 01.01.1900				2.412,50	0,00	0,00	0,00	0,00	2.412,50
<b>853060</b>	<b>OW Gemeinschaftspraxis</b>					<b>91.883,22</b>	<b>0,00</b>	<b>0,00</b>	<b>0,00</b>	<b>1.975,98</b>	<b>89.907,24</b>
	<b>1022</b>	<b>Gebäude und Bauten</b>				<b>91.883,22</b>	<b>0,00</b>	<b>0,00</b>	<b>0,00</b>	<b>1.975,98</b>	<b>89.907,24</b>
	3/0060001/01492	OW Gemeinschaftspraxis Generalsanierung	31.07.2019	45,5	50,0	91.883,22	0,00	0,00	0,00	1.975,98	89.907,24

**Rechnungsabschluss 2023**

Gemeinde Weiden an der March

**Anlagenspiegel Einzelkonten (Anlage 6g)**

Ansatz Konto	MVAG Konto	Bezeichnung	Inbetrieb- nahme	RND	ND	Buchwert 31.12.2022	Zugänge/ + Umbuchungen	Abgänge/ -	Wertaufholung+/ Wertminderung-	Abschreibung	Buchwert 31.12.2023
<b>853100</b>	<b>Wohnung Dorfstraße 10</b>					<b>0,00</b>	<b>0,00</b>	<b>0,00</b>	<b>0,00</b>	<b>0,00</b>	<b>0,00</b>
	<b>1022</b>	<b>Gebäude und Bauten</b>				<b>0,00</b>	<b>0,00</b>	<b>0,00</b>	<b>0,00</b>	<b>0,00</b>	<b>0,00</b>
	3/0060001/01495	ZW Gemeindeamt OG Wohnung	01.01.1949	0,0	50,0	0,00	0,00	0,00	0,00	0,00	0,00
<b>853110</b>	<b>ZW Wohnung, Dorfstr 23</b>					<b>0,00</b>	<b>0,00</b>	<b>0,00</b>	<b>0,00</b>	<b>0,00</b>	<b>0,00</b>
	<b>1022</b>	<b>Gebäude und Bauten</b>				<b>0,00</b>	<b>0,00</b>	<b>0,00</b>	<b>0,00</b>	<b>0,00</b>	<b>0,00</b>
	2/0060001/01511	ZW Wohnung Dorfstr 23	01.01.1945	0,0	50,0	0,00	0,00	0,00	0,00	0,00	0,00
<b>853120</b>	<b>ZW Jagdhof</b>					<b>6.300,00</b>	<b>0,00</b>	<b>0,00</b>	<b>0,00</b>	<b>0,00</b>	<b>6.300,00</b>
	<b>1021</b>	<b>Grundstücke, Grundstückseinrichtungen und Infrastruktur</b>				<b>6.300,00</b>	<b>0,00</b>	<b>0,00</b>	<b>0,00</b>	<b>0,00</b>	<b>6.300,00</b>
	1/0020001/00954	Grundstück Nr. 39, KG-Nr. 6315, Bauflächen, Dorfstraße 2	01.01.1900			6.300,00	0,00	0,00	0,00	0,00	6.300,00
<b>853130</b>	<b>ZW altes FF Depot</b>					<b>2.236,50</b>	<b>0,00</b>	<b>0,00</b>	<b>0,00</b>	<b>0,00</b>	<b>2.236,50</b>
	<b>1021</b>	<b>Grundstücke, Grundstückseinrichtungen und Infrastruktur</b>				<b>2.236,50</b>	<b>0,00</b>	<b>0,00</b>	<b>0,00</b>	<b>0,00</b>	<b>2.236,50</b>
	1/0020001/01021	Grundstück Nr. 564/3, KG-Nr. 6315, Bauflächen Gebäude,	01.01.1900			2.236,50	0,00	0,00	0,00	0,00	2.236,50
<b>870100</b>	<b>Errichtung Photovoltaik auf Gemeindegebäuden</b>					<b>13.172,65</b>	<b>3.001,78</b>	<b>0,00</b>	<b>0,00</b>	<b>975,76</b>	<b>15.198,67</b>
	<b>1022</b>	<b>Gebäude und Bauten</b>				<b>0,00</b>	<b>3.001,78</b>	<b>0,00</b>	<b>0,00</b>	<b>0,00</b>	<b>3.001,78</b>
	3/0120001/01209	Photovoltaik Kindergarten Zwerndorf inkl. Vorbereitung Zäh	30.06.2024	15,0	15,0	0,00	3.001,78	0,00	0,00	0,00	3.001,78
	<b>1023</b>	<b>Wasser- und Abwasserbauten und -anlagen</b>				<b>51.348,71</b>	<b>0,00</b>	<b>0,00</b>	<b>0,00</b>	<b>3.803,61</b>	<b>47.545,10</b>
	2/0120001/01434	Photovoltaikanlage Wasserwerk Oberweiden 375Wp mono	12.07.2021	12,5	15,0	24.155,49	0,00	0,00	0,00	1.789,30	22.366,19
	2/0120001/01435	Photovoltaikanlage Kläranlage 375Wp mono Halbzelle 42 €	28.09.2021	12,5	15,0	12.492,37	0,00	0,00	0,00	925,36	11.567,01
	2/0120001/01436	Photovoltaikanlage Wasserwerk Zwerndorf 375Wp mono H	28.09.2021	12,5	15,0	14.700,85	0,00	0,00	0,00	1.088,95	13.611,90
	<b>1311</b>	<b>Investitionszuschüsse von Trägern öffentlichen Rechts</b>				<b>-38.176,06</b>	<b>0,00</b>	<b>0,00</b>	<b>0,00</b>	<b>-2.827,85</b>	<b>-35.348,21</b>
	2/0120001/01437	KT Photovoltaikanlage Wasserwerk Zwerndorf (Kapitaltrans	22.11.2021	12,5	15,0	-10.790,03	0,00	0,00	0,00	-799,26	-9.990,77
	2/0120001/01438	KT Bund KIP/KIG 2020 für Photovoltaik Wasserwerk Oberw	17.12.2021	12,5	15,0	-18.441,96	0,00	0,00	0,00	-1.366,07	-17.075,89
	2/0120001/01439	KT Bund KIG KIP 2020 f Photovoltaikanlage Kläranlage Ob	17.12.2021	12,5	15,0	-8.944,07	0,00	0,00	0,00	-662,52	-8.281,55
<b>871000</b>	<b>Fernwärmeversorgung</b>					<b>9.327,94</b>	<b>0,00</b>	<b>0,00</b>	<b>0,00</b>	<b>3.731,18</b>	<b>5.596,76</b>
	<b>1022</b>	<b>Gebäude und Bauten</b>				<b>9.327,94</b>	<b>0,00</b>	<b>0,00</b>	<b>0,00</b>	<b>3.731,18</b>	<b>5.596,76</b>
	3/0060001/01496	ZW Heizwerk Kellergeschoss	01.01.1949	0,0	50,0	0,00	0,00	0,00	0,00	0,00	0,00
	3/0120001/01208	ZW Heizwerkanlage	01.07.2010	1,5	15,0	9.327,94	0,00	0,00	0,00	3.731,18	5.596,76
<b>894000</b>	<b>Veranstaltungshallen Dorfzentrum Oberweiden</b>					<b>456.401,92</b>	<b>13.642,98</b>	<b>35.625,00</b>	<b>0,00</b>	<b>21.500,06</b>	<b>412.919,84</b>
	<b>1021</b>	<b>Grundstücke, Grundstückseinrichtungen und Infrastruktur</b>				<b>36.730,66</b>	<b>0,00</b>	<b>0,00</b>	<b>0,00</b>	<b>1.186,08</b>	<b>35.544,58</b>
	1/0020001/00494	Grundstück Nr. 179, KG-Nr. 6310, Bauflächen, Hauptstraße	01.01.1900			26.649,00	0,00	0,00	0,00	0,00	26.649,00
	4/0110002/01214	Bäume und Sträucher Ortsgebiet Oberweiden und Baumga	23.11.2021	7,5	10,0	10.081,66	0,00	0,00	0,00	1.186,08	8.895,58

**Rechnungsabschluss 2023**

Gemeinde Weiden an der March

**Anlagenspiegel Einzelkonten (Anlage 6g)**

Ansatz MVAG Konto	Bezeichnung	Inbetriebnahme	RND	ND	Buchwert 31.12.2022	Zugänge/ + Umbuchungen	Abgänge/ -	Wertaufholung+/ Wertminderung-	Abschreibung	Buchwert 31.12.2023
<b>1022</b>	<b>Gebäude und Bauten</b>				<b>419.671,26</b>	<b>22,98</b>	<b>0,00</b>	<b>0,00</b>	<b>21.629,29</b>	<b>398.064,95</b>
2/0040001/02465	Vorplatz Dorfzentrum OW / Musikverein; Pflasterung (und	31.12.2022	31,5	33,0	41.570,07	0,00	0,00	0,00	1.279,08	40.290,99
2/0060001/01457	Dorfzentrum Oberweiden	01.01.1991	17,0	50,0	352.374,98	0,00	0,00	0,00	19.576,39	332.798,59
2/0060001/01540	Zubau Dorfzentrum Oberweiden	31.12.9999	50,0	50,0	600,00	0,00	0,00	0,00	0,00	600,00
2/0070003/00002	Eingangstüre DZ Oberweiden/MV Weiden Lärche	25.07.2022	31,5	33,0	25.126,21	22,98	0,00	0,00	773,82	24.375,37
<b>1024</b>	<b>Sonderanlagen</b>				<b>0,00</b>	<b>13.620,00</b>	<b>0,00</b>	<b>0,00</b>	<b>206,36</b>	<b>13.413,64</b>
2/0070003/00006	Rampe Stahl verzinkt Gitterrost inkl. Drückerumbau Türinne	09.11.2023	32,5	33,0	0,00	13.620,00	0,00	0,00	206,36	13.413,64
<b>1311</b>	<b>Investitionszuschüsse von Trägern öffentlichen Rechts</b>				<b>0,00</b>	<b>0,00</b>	<b>35.625,00</b>	<b>0,00</b>	<b>-1.521,67</b>	<b>-34.103,33</b>
2/0040001/02467	KT lebenswerte Gemeinde Dorferneuerung Land NÖ für Vc	17.03.2023	31,5	32,5	0,00	0,00	17.947,36	0,00	-552,23	-17.395,13
2/0070003/00004	KT Eingangstüre MV Weiden/DZ OW G21 Förderung Land	26.06.2023	31,5	32,5	0,00	0,00	12.779,83	0,00	-393,23	-12.386,60
4/0110002/01216	KT lebenswerte Gemeinde Dorferneuerung Land NÖ für Bë	17.03.2023	7,5	8,5	0,00	0,00	4.897,81	0,00	-576,21	-4.321,60
<b>894100</b>	<b>Veranstaltungshalle DZ Baumgarten</b>				<b>194.894,92</b>	<b>0,00</b>	<b>0,00</b>	<b>0,00</b>	<b>4.021,12</b>	<b>190.873,80</b>
<b>1021</b>	<b>Grundstücke, Grundstückseinrichtungen und Infrastruktur</b>				<b>75.190,50</b>	<b>0,00</b>	<b>0,00</b>	<b>0,00</b>	<b>0,00</b>	<b>75.190,50</b>
1/0020001/00071	Grundstück Nr. 11/2, KG-Nr. 06301, Bauflächen, Baumgart	01.01.1900			9.450,00	0,00	0,00	0,00	0,00	9.450,00
1/0030001/00070	Grundstück Nr. 11/1, KG-Nr. 06301, Gärten Gärten, 51,00 r	01.01.1900			1.606,50	0,00	0,00	0,00	0,00	1.606,50
1/0030001/00072	Grundstück Nr. 11/2, KG-Nr. 06301, Gärten, Baumgarten a	01.01.1900			22.837,50	0,00	0,00	0,00	0,00	22.837,50
1/0030001/00073	Grundstück Nr. 11/3, KG-Nr. 06301, Gärten Gärten, 1.311,(	01.01.1900			41.296,50	0,00	0,00	0,00	0,00	41.296,50
<b>1022</b>	<b>Gebäude und Bauten</b>				<b>119.704,42</b>	<b>0,00</b>	<b>0,00</b>	<b>0,00</b>	<b>4.021,12</b>	<b>115.683,30</b>
2/0060001/01432	Dorfzentrum Baumgarten	31.12.2011	37,5	50,0	117.266,33	0,00	0,00	0,00	3.045,88	114.220,45
2/0120001/01433	Heizung und Sanitär	13.12.2010	1,5	15,0	2.438,09	0,00	0,00	0,00	975,24	1.462,85
<b>894200</b>	<b>Veranstaltungshalle DZ Zwerndorf</b>				<b>16.789,50</b>	<b>0,00</b>	<b>0,00</b>	<b>0,00</b>	<b>0,00</b>	<b>16.789,50</b>
<b>1021</b>	<b>Grundstücke, Grundstückseinrichtungen und Infrastruktur</b>				<b>16.789,50</b>	<b>0,00</b>	<b>0,00</b>	<b>0,00</b>	<b>0,00</b>	<b>16.789,50</b>
1/0020001/00890	Grundstück Nr. 195/5, KG-Nr. 6315, Bauflächen, Dorfstraße	01.01.1900			8.505,00	0,00	0,00	0,00	0,00	8.505,00
1/0030001/00891	Grundstück Nr. 195/5, KG-Nr. 06315, Gärten, Dorfstraße 2'	01.01.1900			8.284,50	0,00	0,00	0,00	0,00	8.284,50
<b>1022</b>	<b>Gebäude und Bauten</b>				<b>0,00</b>	<b>0,00</b>	<b>0,00</b>	<b>0,00</b>	<b>0,00</b>	<b>0,00</b>
2/0060001/01491	ZW Dorfzentrum	01.01.1945	0,0	50,0	0,00	0,00	0,00	0,00	0,00	0,00
<b>Gesamtsumme</b>					<b>34.431.976,97</b>	<b>1.391.069,43</b>	<b>189.492,67</b>	<b>0,00</b>	<b>861.506,96</b>	<b>34.772.046,77</b>





Anlagenspiegel Einzelkonten Kapitaltransfer (Anlage 6g)



**Rechnungsabschluss 2023**

Gemeinde Weiden an der March

**Anlagenspiegel Einzelkonten Kapitaltransfer (Anlage 6g)**

Ansatz MVAG Konto	Bezeichnung	Inbetriebnahme	RND	ND	Buchwert 31.12.2022	Zugänge/ + Umbuchungen	Abgänge/ -	Wertaufholung+/ Wertminderung-	Abschreibung	Buchwert 31.12.2023
<b>163000</b>	<b>Feuerwehr Oberweiden</b>				<b>-10.194,80</b>	<b>0,00</b>	<b>0,00</b>	<b>0,00</b>	<b>-509,74</b>	<b>-9.685,06</b>
1311	Investitionszuschüsse von Trägern öffentlichen Rechts				-10.194,80	0,00	0,00	0,00	-509,74	-9.685,06
2/0150002/01682	KT FF OW MTFA	07.03.2018	19,0	25,0	-10.194,80	0,00	0,00	0,00	-509,74	-9.685,06
<b>163100</b>	<b>Feuerwehr Zwerndorf</b>				<b>-8.763,03</b>	<b>0,00</b>	<b>0,00</b>	<b>0,00</b>	<b>-449,39</b>	<b>-8.313,64</b>
1311	Investitionszuschüsse von Trägern öffentlichen Rechts				-8.763,03	0,00	0,00	0,00	-449,39	-8.313,64
2/0150002/01683	KT FF ZW MTFA	10.08.2017	18,5	25,0	-8.763,03	0,00	0,00	0,00	-449,39	-8.313,64
<b>616000</b>	<b>Öffentlicher Radweg KTM</b>				<b>-43.823,04</b>	<b>0,00</b>	<b>0,00</b>	<b>0,00</b>	<b>-6.742,00</b>	<b>-37.081,04</b>
1311	Investitionszuschüsse von Trägern öffentlichen Rechts				-43.823,04	0,00	0,00	0,00	-6.742,00	-37.081,04
2/0290003/01581	KT KTM Radweg Förderung von ARGE KTM-Ost	16.11.2021	5,5	8,0	-12.637,00	0,00	0,00	0,00	-1.944,15	-10.692,85
2/0290003/01582	KT Weidner Rundweg Land NÖ (und EU); RU7-LA-680/004	27.07.2022	5,5	7,0	-31.186,04	0,00	0,00	0,00	-4.797,85	-26.388,19
<b>710000</b>	<b>Güterwegerhaltung Weiden an der March</b>				<b>-3.362,50</b>	<b>0,00</b>	<b>2.000,00</b>	<b>0,00</b>	<b>-475,00</b>	<b>-4.887,50</b>
1311	Investitionszuschüsse von Trägern öffentlichen Rechts				-3.362,50	0,00	2.000,00	0,00	-475,00	-4.887,50
2/0040002/02455	KT Land NÖ zu Güterwege 2021	31.12.2021	7,5	10,0	-1.700,00	0,00	0,00	0,00	-200,00	-1.500,00
2/0040002/02458	KT Land NÖ zu Güterwege 2022	31.12.2022	8,5	10,0	-1.662,50	0,00	0,00	0,00	-175,00	-1.487,50
2/0040002/02461	KT Land NÖ (ABB - Agrarbezirksbehörde) Güterwege 202	31.12.2023	9,5	10,0	0,00	0,00	2.000,00	0,00	-100,00	-1.900,00
<b>771000</b>	<b>Fremdenverkehr/Landesausstellung</b>				<b>0,00</b>	<b>0,00</b>	<b>13.958,27</b>	<b>0,00</b>	<b>-2.177,59</b>	<b>-11.780,68</b>
1311	Investitionszuschüsse von Trägern öffentlichen Rechts				0,00	0,00	13.958,27	0,00	-2.177,59	-11.780,68
2/0040002/02459	KT Parkplatz Sandberge Förderung Landesausstellung Ecc	23.01.2023	8,0	9,0	0,00	0,00	3.509,05	0,00	-389,89	-3.119,16
2/0070002/01614	KT WLAN Router Welcome Center Förderung Landesausst	23.01.2023	17,5	18,5	0,00	0,00	215,92	0,00	-11,67	-204,25
4/0180004/00003	KT Stele Welcome Center Förderung Landesausstellung Ei	23.01.2023	6,5	7,5	0,00	0,00	6.841,80	0,00	-912,24	-5.929,56
4/0410001/00005	KT Nistkästen Förderung Landesausstellung EcoPlus Lanc	23.01.2023	2,5	3,5	0,00	0,00	445,50	0,00	-127,29	-318,21
4/0430001/01496	KT Imagefilm Gemeinde Förderung Landesausstellung Eco	23.01.2023	3,0	4,0	0,00	0,00	2.946,00	0,00	-736,50	-2.209,50
<b>816000</b>	<b>Öffentl. Einrichtungen Öffentl. Beleuchtung</b>				<b>-85.168,76</b>	<b>0,00</b>	<b>0,00</b>	<b>0,00</b>	<b>-6.813,50</b>	<b>-78.355,26</b>
1311	Investitionszuschüsse von Trägern öffentlichen Rechts				-85.168,76	0,00	0,00	0,00	-6.813,50	-78.355,26
2/0040012/01425	KT KIG KIP Förderung 2020 (Bund) f. LED Straßenlaterner	31.12.2020	11,5	15,0	-66.534,14	0,00	0,00	0,00	-5.322,73	-61.211,41
2/0040012/01426	KT Förderung Ökomanagementberatung Land NÖ f. Hölzl	03.02.2022	11,5	13,5	-6.000,00	0,00	0,00	0,00	-480,00	-5.520,00
2/0040012/01431	KT Bundesförderung CO2 von KPC für Beleuchtungsoptimi	14.12.2022	11,5	13,0	-12.634,62	0,00	0,00	0,00	-1.010,77	-11.623,85
<b>850000</b>	<b>Öffentl. Einrichtungen Wasserversorgung</b>				<b>-241.108,92</b>	<b>0,00</b>	<b>34.945,35</b>	<b>0,00</b>	<b>-12.266,25</b>	<b>-263.788,02</b>
1311	Investitionszuschüsse von Trägern öffentlichen Rechts				-114.001,91	0,00	18.063,50	0,00	-7.082,13	-124.983,28
3/0460003/01684	WVA BA 02 Landesförderung NÖ Wasserwirtschaftsfonds	31.12.2016	25,5	33,0	-5.513,83	0,00	0,00	0,00	-208,07	-5.305,76
3/0460003/01687	KT WVA BA 02	06.07.2021	26,0	28,5	-16.957,92	0,00	18.063,50	0,00	-968,89	-34.052,53
3/0460004/01508	KT Wasserwerk OW BA03 Barwert Kapitaltransfer	28.12.2018	14,5	20,0	-91.530,16	0,00	0,00	0,00	-5.905,17	-85.624,99

**Rechnungsabschluss 2023**

Gemeinde Weiden an der March

**Anlagenspiegel Einzelkonten Kapitaltransfer (Anlage 6g)**

Ansatz MVAG Konto	Bezeichnung	Inbetrieb- nahme	RND	ND	Buchwert 31.12.2022	Zugänge/ + Umbuchungen	Abgänge/ -	Wertaufholung+/ Wertminderung-	Abschreibung	Buchwert 31.12.2023
<b>1313</b>	<b>Investitionszuschüsse von Übrigen</b>				<b>-127.107,01</b>	<b>0,00</b>	<b>16.881,85</b>	<b>0,00</b>	<b>-5.184,12</b>	<b>-138.804,74</b>
3/0460003/01647	Wasseranschlussabgaben 1986	31.12.1986	0,0	33,0	0,00	0,00	0,00	0,00	0,00	0,00
3/0460003/01648	Wasseranschlussabgaben 1987	31.12.1987	0,0	33,0	0,00	0,00	0,00	0,00	0,00	0,00
3/0460003/01649	Wasseranschlussabgaben 1988	31.12.1988	0,0	33,0	0,00	0,00	0,00	0,00	0,00	0,00
3/0460003/01650	Wasseranschlussabgaben 1990	31.12.1990	0,0	33,0	-2,79	0,00	0,00	0,00	-2,79	0,00
3/0460003/01651	Wasseranschlussabgaben 1999	31.12.1999	8,5	33,0	-1.911,17	0,00	0,00	0,00	-201,18	-1.709,99
3/0460003/01652	Wasseranschlussabgaben 2000	31.12.2000	9,5	33,0	-1.954,87	0,00	0,00	0,00	-186,18	-1.768,69
3/0460003/01670	Wasseranschlussabgaben 2006	31.12.2006	15,5	33,0	-143,02	0,00	0,00	0,00	-8,67	-134,35
3/0460003/01671	Wasseranschlussabgaben 2008	31.12.2008	17,5	33,0	-980,87	0,00	0,00	0,00	-53,02	-927,85
3/0460003/01672	Wasseranschlussabgaben 2009	31.12.2009	18,5	33,0	-1.075,32	0,00	0,00	0,00	-55,14	-1.020,18
3/0460003/01673	Wasseranschlussabgaben 2010	31.12.2010	19,5	33,0	-5.518,09	0,00	0,00	0,00	-269,18	-5.248,91
3/0460003/01674	Wasseranschlussabgaben 2011	31.12.2011	20,5	33,0	-4.104,56	0,00	0,00	0,00	-190,91	-3.913,65
3/0460003/01675	Wasseranschlussabgaben 2012	31.12.2012	21,5	33,0	-11.959,31	0,00	0,00	0,00	-531,52	-11.427,79
3/0460003/01676	Wasseranschlussabgaben 2013	31.12.2013	22,5	33,0	-15.551,26	0,00	0,00	0,00	-661,76	-14.889,50
3/0460003/01677	Wasseranschlussabgaben 2014	31.12.2014	23,5	33,0	-6.059,31	0,00	0,00	0,00	-247,32	-5.811,99
3/0460003/01678	Wasseranschlussabgaben 2015	31.12.2015	24,5	33,0	-595,46	0,00	0,00	0,00	-23,35	-572,11
3/0460003/01679	Wasseranschlussabgaben 2016	31.12.2016	25,5	33,0	-1.442,40	0,00	0,00	0,00	-54,43	-1.387,97
3/0460003/01681	Wasseranschlussabgaben 2018	31.12.2018	27,5	33,0	-3.013,19	0,00	0,00	0,00	-105,73	-2.907,46
3/0460003/01682	Wasseranschlussabgaben 2017	31.12.2017	26,5	33,0	-5.351,79	0,00	0,00	0,00	-194,61	-5.157,18
3/0460003/01685	Wasseranschlussabgaben 2020	31.12.2020	29,5	33,0	-6.201,67	0,00	0,00	0,00	-203,33	-5.998,34
3/0460003/01686	Wasseranschlussabgaben 2021 von privaten Haushalten	31.12.2021	30,5	33,0	-56.150,76	0,00	0,00	0,00	-1.782,56	-54.368,20
3/0460003/01690	Wasseranschlussabgaben 2022 von privaten HH	31.12.2022	31,5	33,0	-5.091,17	0,00	0,00	0,00	-156,65	-4.934,52
3/0460003/01691	Wasseranschlussabgaben 2023 von privaten HH	31.12.2023	32,5	33,0	0,00	0,00	16.881,85	0,00	-255,79	-16.626,06
<b>851000 Betriebe Abwasserbeseitigung</b>					<b>-1.836.964,80</b>	<b>0,00</b>	<b>29.947,05</b>	<b>0,00</b>	<b>-65.085,73</b>	<b>-1.801.826,12</b>
<b>1311</b>	<b>Investitionszuschüsse von Trägern öffentlichen Rechts</b>				<b>-1.113.575,84</b>	<b>0,00</b>	<b>0,00</b>	<b>0,00</b>	<b>-41.136,60</b>	<b>-1.072.439,24</b>
3/0450001/01504	ABA BA 02 Landesförderung	16.10.2003	25,5	50,0	-56.063,04	0,00	0,00	0,00	-2.115,59	-53.947,45
3/0450001/01505	ABA BA 03 Landesförderung	30.01.2004	28,5	50,0	-32.314,37	0,00	0,00	0,00	-1.095,40	-31.218,97
3/0450001/01508	ABA BA 01 Landesförderung	19.04.2002	28,0	50,0	-239.404,82	0,00	0,00	0,00	-8.255,34	-231.149,48
3/0450001/01510	ABA BA 04 Landesförderung	02.11.2007	32,5	50,0	-4.322,87	0,00	0,00	0,00	-129,04	-4.193,83
3/0450001/01513	ABA BA 05 Landesförderung	02.11.2007	32,5	50,0	-3.579,02	0,00	0,00	0,00	-106,84	-3.472,18
3/0450001/01641	KT ABA BA 01	19.04.2002	23,5	50,0	-301.102,31	0,00	0,00	0,00	-12.289,89	-288.812,42
3/0450001/01642	KT ABA BA 02	16.10.2003	25,5	50,0	-292.439,58	0,00	0,00	0,00	-11.035,46	-281.404,12
3/0450001/01643	KT ABA BA 03	30.01.2004	28,5	50,0	-149.734,10	0,00	0,00	0,00	-5.075,73	-144.658,37
3/0450001/01645	KT ABA BA 04	02.11.2007	32,5	50,0	-16.124,42	0,00	0,00	0,00	-481,33	-15.643,09
3/0450001/01646	KT ABA BA 05	02.11.2007	32,5	50,0	-18.491,31	0,00	0,00	0,00	-551,98	-17.939,33
<b>1313</b>	<b>Investitionszuschüsse von Übrigen</b>				<b>-723.388,96</b>	<b>0,00</b>	<b>29.947,05</b>	<b>0,00</b>	<b>-23.949,13</b>	<b>-729.386,88</b>
3/0450001/01191	ABA BA 01 Anschlussabgaben	06.11.1997	23,5	50,0	-73.500,00	0,00	0,00	0,00	-3.000,00	-70.500,00

**Rechnungsabschluss 2023**

Gemeinde Weiden an der March

**Anlagenspiegel Einzelkonten Kapitaltransfer (Anlage 6g)**

Ansatz Konto	MVAG Konto	Bezeichnung	Inbetrieb- nahme	RND	ND	Buchwert 31.12.2022	Zugänge/ + Umbuchungen	Abgänge/ -	Wertaufholung+/ Wertminderung-	Abschreibung	Buchwert 31.12.2023
	3/0450001/01644	ABA Anschlussabgaben 2018	31.12.2018	44,5	50,0	-3.897,23	0,00	0,00	0,00	-85,65	-3.811,58
	3/0450001/01653	ABA Anschlussabgaben 1999	31.12.1999	25,5	50,0	-131.545,17	0,00	0,00	0,00	-4.963,97	-126.581,20
	3/0450001/01654	ABA Anschlussabgaben 2001	31.12.2001	27,5	50,0	-37.002,85	0,00	0,00	0,00	-1.298,35	-35.704,50
	3/0450001/01655	ABA Anschlussabgaben 2002	31.12.2002	28,5	50,0	-118.378,35	0,00	0,00	0,00	-4.012,83	-114.365,52
	3/0450001/01656	ABA Anschlussabgaben 2003	31.12.2003	29,5	50,0	-147.578,67	0,00	0,00	0,00	-4.838,64	-142.740,03
	3/0450001/01657	ABA Anschlussabgaben 2004	31.12.2004	30,5	50,0	-64.222,47	0,00	0,00	0,00	-2.038,81	-62.183,66
	3/0450001/01660	ABA Anschlussabgaben 2016	31.12.2016	42,5	50,0	-14.518,20	0,00	0,00	0,00	-333,75	-14.184,45
	3/0450001/01661	ABA Anschlussabgaben 2015	31.12.2015	41,5	50,0	-1.563,24	0,00	0,00	0,00	-36,78	-1.526,46
	3/0450001/01662	ABA Anschlussabgaben 2007	23.10.2007	33,5	50,0	-633,60	0,00	0,00	0,00	-18,37	-615,23
	3/0450001/01663	ABA Anschlussabgaben 2008	23.10.2008	34,5	50,0	-3.946,50	0,00	0,00	0,00	-111,17	-3.835,33
	3/0450001/01664	ABA Anschlussabgaben 2009	23.10.2009	35,5	50,0	-1.860,24	0,00	0,00	0,00	-50,97	-1.809,27
	3/0450001/01665	ABA Anschlussabgaben 2010	23.10.2010	36,5	50,0	-15.397,78	0,00	0,00	0,00	-410,61	-14.987,17
	3/0450001/01666	ABA Anschlussabgaben 2011	23.10.2011	37,5	50,0	-5.987,92	0,00	0,00	0,00	-155,53	-5.832,39
	3/0450001/01667	ABA Anschlussabgaben 2012	23.10.2012	38,5	50,0	-11.642,43	0,00	0,00	0,00	-294,75	-11.347,68
	3/0450001/01668	ABA Anschlussabgaben 2013	23.10.2013	39,5	50,0	-15.916,27	0,00	0,00	0,00	-392,99	-15.523,28
	3/0450001/01669	ABA Anschlussabgaben 2014	23.10.2014	40,5	50,0	-8.232,98	0,00	0,00	0,00	-198,39	-8.034,59
	3/0450001/01670	ABA Anschlussabgaben 2019	23.10.2019	45,5	50,0	-1.527,09	0,00	0,00	0,00	-32,84	-1.494,25
	3/0450001/01671	ABA Anschlussabgaben 2017	31.12.2017	43,5	50,0	-7.563,00	0,00	0,00	0,00	-169,96	-7.393,04
	3/0450001/01672	ABA Anschlussabgaben 2020	31.12.2020	46,5	50,0	-7.312,69	0,00	0,00	0,00	-153,95	-7.158,74
	3/0450001/01673	ABA Anschlussabgaben 2021 von privaten Haushalten	31.12.2021	47,5	50,0	-42.654,42	0,00	0,00	0,00	-879,47	-41.774,95
	3/0450001/01676	ABA Anschlussabgaben 2022 von privaten HH	31.12.2022	48,5	50,0	-8.507,86	0,00	0,00	0,00	-171,88	-8.335,98
	3/0450001/01678	ABA Anschlussangaben 2023 von privaten HH	31.12.2023	49,5	50,0	0,00	0,00	29.947,05	0,00	-299,47	-29.647,58
<b>870100</b>		<b>Errichtung Photovoltaik auf Gemeindegebäuden</b>				<b>-38.176,06</b>	<b>0,00</b>	<b>0,00</b>	<b>0,00</b>	<b>-2.827,85</b>	<b>-35.348,21</b>
	<b>1311</b>	<b>Investitionszuschüsse von Trägern öffentlichen Rechts</b>				<b>-38.176,06</b>	<b>0,00</b>	<b>0,00</b>	<b>0,00</b>	<b>-2.827,85</b>	<b>-35.348,21</b>
	2/0120001/01437	KT Photovoltaikanlage Wasserwerk Zwerndorf (Kapitaltrans	22.11.2021	12,5	15,0	-10.790,03	0,00	0,00	0,00	-799,26	-9.990,77
	2/0120001/01438	KT Bund KIP/KIG 2020 für Photovoltaik Wasserwerk Oberm	17.12.2021	12,5	15,0	-18.441,96	0,00	0,00	0,00	-1.366,07	-17.075,89
	2/0120001/01439	KT Bund KIG KIP 2020 f Photovoltaikanlage Kläranlage Ob	17.12.2021	12,5	15,0	-8.944,07	0,00	0,00	0,00	-662,52	-8.281,55
<b>894000</b>		<b>Veranstaltungshallen Dorfzentrum Oberweiden</b>				<b>0,00</b>	<b>0,00</b>	<b>35.625,00</b>	<b>0,00</b>	<b>-1.521,67</b>	<b>-34.103,33</b>
	<b>1311</b>	<b>Investitionszuschüsse von Trägern öffentlichen Rechts</b>				<b>0,00</b>	<b>0,00</b>	<b>35.625,00</b>	<b>0,00</b>	<b>-1.521,67</b>	<b>-34.103,33</b>
	2/0040001/02467	KT lebenswerte Gemeinde Dorferneuerung Land NÖ für Vc	17.03.2023	31,5	32,5	0,00	0,00	17.947,36	0,00	-552,23	-17.395,13
	2/0070003/00004	KT Eingangstüre MV Weiden/DZ OW G21 Förderung Land	26.06.2023	31,5	32,5	0,00	0,00	12.779,83	0,00	-393,23	-12.386,60
	4/0110002/01216	KT lebenswerte Gemeinde Dorferneuerung Land NÖ für Bë	17.03.2023	7,5	8,5	0,00	0,00	4.897,81	0,00	-576,21	-4.321,60
<b>Gesamtsumme</b>						<b>-2.267.561,91</b>	<b>0,00</b>	<b>116.475,67</b>	<b>0,00</b>	<b>-98.868,72</b>	<b>-2.285.168,86</b>



Liste der nicht bewerteten Kulturgüter (Anlage 6h)





<b>Art</b>	<b>Bezeichnung</b>	<b>Standort</b>	<b>Anzahl (bei Sammlungen)</b>
------------	--------------------	-----------------	--------------------------------



Leasingspiegel (Anlage 6i)



Finanzierungsleasing

Ansatz- oder Projektbezeichnung	Anschaffungskosten	Buchwert 31.12.2022	Buchwert 31.12.2023	Summe ausstehender Mindestleasing- zahlungen	Laufzeit	Restlaufzeit in Jahren
Summe	0,00	0,00	0,00	0,00		

Wirtschaftliche Unternehmungen, Betriebe, betriebsähnliche Einrichtungen gem. § 1 Abs. 2

Summe	0,00	0,00	0,00	0,00		
-------	------	------	------	------	--	--

Operating Leasing

Ansatz- oder Projektbezeichnung	Laufzeit Grundmietzeit in Jahren	Gesamtkosten	Einmalkautio	Leasingentgelt (ohne laufender Kautio)	Laufende Kautio	Restlaufzeit in Jahren	Kumulierte Restzahlungen
Summe		0,00	0,00	0,00	0,00		0,00

Wirtschaftliche Unternehmungen, Betriebe, betriebsähnliche Einrichtungen gem. § 1 Abs. 2

Summe		0,00	0,00	0,00	0,00		0,00
-------	--	------	------	------	------	--	------



Nachweis über unmittelbare Beteiligungen  
der Gebietskörperschaft (Anlage 6j)





**Geschäftsanteil Raiffeisen Lagerhaus Marchfeld eGen. (KG Oberweiden)**

Name der Einheit	Geschäftsanteil Raiffeisen Lagerhaus Marchfeld eGen. (KG Oberweiden)
UID-Nr.	ATU16322003
Beteiligungsart	Sonstige
Stamm-/Grundkapital	0,00
Anteil der Gebietskörperschaft in %	0,010
Buchwert der Beteiligung(t)	163,50
Geschäftsjahr	01.01.2019 bis 31.12.2019
Eigenkapital / geschätztes Nettovermögen 31.12.2022	0,00
Eigenkapital / geschätztes Nettovermögen 31.12.2023	16.472.532,15
Bilanzsumme	50.659.506,20
Finanzverbindlichkeiten	0,00
Jahresüberschuss/Jahresfehlbetrag	839.730,20
Gewinnausschüttungen an die Gebietskörperschaft	0,00
Klassifikation gem. ESVG	Privat kontrollierte nichtfinanzielle Kapitalgesellschaften (Inland)
Konzernabschluss	Nein

**Marchfelder Bank - 1 Genossenschaftsanteil**

Name der Einheit	Marchfelder Bank - 1 Genossenschaftsanteil
Gemeinde-Kz.	30999
Beteiligungsart	Sonstige
Stamm-/Grundkapital	2.623.848,00
Anteil der Gebietskörperschaft in %	1,000
Buchwert der Beteiligung(t)	56,00
Geschäftsjahr	02.01.2022 bis 31.12.2022
Eigenkapital / geschätztes Nettovermögen 31.12.2022	23.511.173,34
Eigenkapital / geschätztes Nettovermögen 31.12.2023	23.922.791,55
Bilanzsumme	434.805.842,90
Finanzverbindlichkeiten	0,00
Jahresüberschuss/Jahresfehlbetrag	163.390,49
Gewinnausschüttungen an die Gebietskörperschaft	0,00
Klassifikation gem. ESVG	Privat kontrollierte finanzielle Kapitalgesellschaften (Inland)
Konzernabschluss	Nein



Nachweis über mittelbare Beteiligungen  
der Gebietskörperschaft (Anlage 6k)







Nachweis über aktive Finanzinstrumente (Anlage 6m)





Kategorie	Buchwert Stand 31.12.2023	Wechselkurs- differenzen	beizulegender Zeitwert	durchschn. Nominal- verzinsung in %	durchschnittliche Rendite in %	durchschnittliche RLZ in Jahren
<b>bis zur Endfälligkeit gehalten</b>	<b>0,00</b>					
in heimischer Währung	0,00					
in fremder Währung	0,00					
<b>zur Veräußerung verfügbar</b>	<b>0,00</b>					
in heimischer Währung	0,00					
in fremder Währung	0,00					
<b>Partizipations- und Hybridkapital</b>	<b>0,00</b>					
Partizipationskapital	0,00					
Hybridkapital	0,00					
<b>Summe</b>	<b>0,00</b>					



Einzelnachweis über aktive Finanzinstrumente (Anlage 6n)



Wertpapierbezeichnung	Währung	Stand bei Anschaffung in Euro	Buchwert 31.12.2022 in Euro	Zugang in Euro	Abgang in Euro	Buchwert 31.12.2023 in Euro	Wechsel- kurs bei Anschaffung	Wechsel- kurs 31.12.2022	Wechsel- kurs 31.12.2023	Buchwert bei Anschaffung in Fremdwährung	Buchwert 31.12.2022 in Fremdwährung	Stand 31.12.2023 in Fremdwährung
<b>bis zur Endfälligkeit gehalten</b>		0,00	0,00	0,00	0,00	0,00						
<b>in heimischer Währung</b>		0,00	0,00	0,00	0,00	0,00						
<b>in fremder Währung</b>		0,00	0,00	0,00	0,00	0,00						
<b>zur Veräußerung verfügbar</b>		0,00	0,00	0,00	0,00	0,00						
<b>in heimischer Währung</b>		0,00	0,00	0,00	0,00	0,00						
<b>in fremder Währung</b>		0,00	0,00	0,00	0,00	0,00						
<b>Partizipations- und Hybridkapital</b>		0,00	0,00	0,00	0,00	0,00						
<b>Partizipationskapital</b>		0,00	0,00	0,00	0,00	0,00						
<b>Hybridkapital</b>		0,00	0,00	0,00	0,00	0,00						
<b>Summe</b>		0,00	0,00	0,00	0,00	0,00						



Rückstellungsspiegel (Anlage 6q)





Rückstellung	Stand 31.12.2022	Dotierungen (+)	Verbrauch (-)	Auflösung (-)	Stand 31.12.2023
<b>Kurzfristig</b>	<b>22.963,63</b>	<b>6.713,73</b>	<b>0,00</b>	<b>71,23</b>	<b>29.606,13</b>
Rückstellungen für Prozesskosten	0,00	0,00	0,00	0,00	0,00
Rückstellungen für nicht konsumierte Urlaube	22.963,63	6.713,73	0,00	71,23	29.606,13
Rückstellungen für ausstehende Rechnungen	0,00	0,00	0,00	0,00	0,00
Sonstige kurzfristige Rückstellungen	0,00	0,00	0,00	0,00	0,00
<b>Langfristig</b>	<b>33.750,47</b>	<b>9.924,41</b>	<b>0,00</b>	<b>85,27</b>	<b>43.589,61</b>
Rückstellungen für Abfertigungen	0,00	0,00	0,00	0,00	0,00
Rückstellungen für Jubiläumszuwendungen	33.750,47	9.924,41	0,00	85,27	43.589,61
Rückstellungen für Haftungen	0,00	0,00	0,00	0,00	0,00
Rückstellungen für Sanierung von Altlasten	0,00	0,00	0,00	0,00	0,00
Rückstellungen für Pensionen (Säule I)	0,00	0,00	0,00	0,00	0,00
Sonstige langfristige Rückstellungen	0,00	0,00	0,00	0,00	0,00
<b>Gesamtsumme</b>	<b>56.714,10</b>	<b>16.638,14</b>	<b>0,00</b>	<b>156,50</b>	<b>73.195,74</b>



Haftungsnachweis (Anlage 6r)



# Rechnungsabschluss 2023

Gemeinde Weiden an der March

# Haftungsnachweis (Anlage 6r)

## Teil A - Haftungspositionen relevant iSd Art. 15a Vereinbarung HOG

Bezeichnung der/des Haftungsnehmerin/s oder einer Gruppe gleichartiger Haftungen	Haftungsrahmen	Stand 31.12.2022	Zugänge (+)	Abgänge (-)	Stand 31.12.2023	davon Umklassifizierungen
<b>Untergruppe 1 - Haftungen für Kredit- und Finanzinstitute</b>						
Zwischensumme - Untergruppe 1	0,00	0,00	0,00	0,00	0,00	
<b>Untergruppe 2 - Grundbücherlich besicherte Haftungen von Wohnbau-Darlehen</b>						
Zwischensumme - Untergruppe 2	0,00	0,00	0,00	0,00	0,00	
<b>Untergruppe 3 - Sonstige Wirtschaftshaftungen</b>						
Zwischensumme - Untergruppe 3	0,00	0,00	0,00	0,00	0,00	
<b>Summe A</b>	<b>0,00</b>	<b>0,00</b>	<b>0,00</b>	<b>0,00</b>	<b>0,00</b>	

Haftung der staatlichen, außerbudgetären Einheiten gem. ESVG iSd Art. 15a Vereinbarung HOG	Haftungsrahmen	Stand 31.12.2022	Zugänge (+)	Abgänge (-)	Stand 31.12.2023	davon Umklassifizierungen
<b>Untergruppe 1 - Haftungen für Kredit- und Finanzinstitute</b>						
Zwischensumme - Untergruppe 1	0,00	0,00	0,00	0,00	0,00	
<b>Untergruppe 2 - Grundbücherlich besicherte Haftungen von Wohnbau-Darlehen</b>						
Zwischensumme - Untergruppe 2	0,00	0,00	0,00	0,00	0,00	
<b>Untergruppe 3 - Sonstige Wirtschaftshaftungen</b>						
Zwischensumme - Untergruppe 3	0,00	0,00	0,00	0,00	0,00	
<b>Summe B</b>	<b>0,00</b>	<b>0,00</b>	<b>0,00</b>	<b>0,00</b>	<b>0,00</b>	
<b>Gesamtsumme</b>	<b>0,00</b>	<b>0,00</b>	<b>0,00</b>	<b>0,00</b>	<b>0,00</b>	

## Teil B - Haftungspositionen nicht relevant iSd Art. 15a Vereinbarung HOG

Bezeichnung der/des Haftungsnehmerin/s oder einer Gruppe gleichartiger Haftungen	Haftungsrahmen	Stand 31.12.2022	Zugänge (+)	Abgänge (-)	Stand 31.12.2023	davon Umklassifizierungen
<b>Untergruppe 1 - Haftungen für Kredit- und Finanzinstitute</b>						
Zwischensumme - Untergruppe 1	0,00	0,00	0,00	0,00	0,00	
<b>Untergruppe 2 - Grundbücherlich besicherte Haftungen von Wohnbau-Darlehen</b>						
Zwischensumme - Untergruppe 2	0,00	0,00	0,00	0,00	0,00	
<b>Untergruppe 3 - Sonstige Wirtschaftshaftungen</b>						
Zwischensumme - Untergruppe 3	0,00	0,00	0,00	0,00	0,00	
<b>Gesamtsumme</b>	<b>0,00</b>	<b>0,00</b>	<b>0,00</b>	<b>0,00</b>	<b>0,00</b>	
<b>Gesamtsumme Haftungen (Teil A + Teil B)</b>	<b>0,00</b>	<b>0,00</b>	<b>0,00</b>	<b>0,00</b>	<b>0,00</b>	



Einzelnachweis über die nicht voranschlagswirksame Gebarung  
gemäß § 12 (Anlage 6t)





## Einzelnachweis der vermögenswirksamen Bestandskonten

Konto	Kontenbezeichnung	Stand 31.12.2022	Umsatz Soll	Umsatz Haben	Stand 31.12.2023
<b>Veränderung der nicht voranschlagswirksamen Forderungen</b>					
270000	Finanzamt Vorsteuerbeträge (nicht voranschlagswirksame Gebarung)	157.739,46	83.634,52	237.235,31	4.138,67
271000	Umsatzsteuer Verrechnungskonto – Gutschrift (nicht voranschlagswirksame Gebarung)	0,00	113.916,14	0,00	113.916,14
279000	Sonstige für Dritte geleistete Vorschüsse (nicht voranschlagswirksame Gebarung)	40.895,66	10.899,80	51.785,46	10,00
287000	Sonstige kurzfristige Forderungen (nicht voranschlagswirksame Gebarung)	0,00	47.864,77	47.864,77	0,00
	<b>Summe</b>	<b>198.635,12</b>	<b>256.315,23</b>	<b>336.885,54</b>	<b>118.064,81</b>
<b>Veränderung der nicht voranschlagswirksamen Verbindlichkeiten</b>					
360000	Umsatzsteuer (nicht voranschlagswirksame Gebarung)	57.610,24	120.198,82	67.163,63	4.575,05
361000	Erläge von/für Dienststellen der Gebietskörperschaften (nicht voranschlagswirksame Gebarung)	3.568,21	4.407,03	20.069,65	19.230,83
362000	Gehaltsabzugsgebarungen (nicht voranschlagswirksame Gebarung)	18.068,17	240.293,87	243.218,80	20.993,10
363000	Einbehaltungen und Überzahlungen von Dritten (nicht voranschlagswirksame Gebarung)	13.211,20	2.295,32	2.295,32	13.211,20
368000	Barvorlagen (nicht voranschlagswirksame Gebarung)	3.097,00	3.097,00	3.097,00	3.097,00
369000	Sonstige Erläge (nicht voranschlagswirksame Gebarung)	13.537,29	30.715,40	39.548,42	22.370,31
371000	Umsatzsteuer Verrechnungskonto – Zahllast (nicht voranschlagswirksame Gebarung)	0,00	0,00	44.911,69	44.911,69
379000	Sonstige Verbindlichkeiten (nicht voranschlagswirksame Gebarung)	-401,41	426.813,61	426.893,31	-321,71
	<b>Summe</b>	<b>108.690,70</b>	<b>827.821,05</b>	<b>847.197,82</b>	<b>128.067,47</b>

## Einzelnachweis der finanzierungswirksamen Vorschuss- und Verwahrgeldkonten

(inkl. anteiliger Kundenforderungen und Lieferantenverbindlichkeiten)

Konto	Kontenbezeichnung	Stand 31.12.2022	Umsatz Soll	Umsatz Haben	Stand 31.12.2023
<b>Veränderung der nicht voranschlagswirksamen Forderungen</b>					
270000	Vorsteuer	155.702,11	237.235,31	84.760,58	3.227,38
271000	Finanzamt Guthaben	0,00	0,00	113.916,14	113.916,14
279000	Diverse Vorschüsse	44.011,28	51.681,08	7.679,80	10,00
287777	Kassabestandsver-änderungen	0,00	47.864,77	47.864,77	0,00
	<b>Summe</b>	<b>199.713,39</b>	<b>336.781,16</b>	<b>254.221,29</b>	<b>117.153,52</b>
<b>Veränderung der nicht voranschlagswirksamen Verbindlichkeiten</b>					
360000	Umsatzsteuer	59.031,64	63.843,90	120.198,82	2.676,72
361200	Bundesgebühren	195,60	681,80	758,30	119,10
361210	Hundertsatzgeb.f.Verträge	2.440,01	14.495,84	3.422,23	13.513,62
361500	Fremdenverkehrsabgaben	-0,01	226,50	226,50	-0,01
362000	Lohnsteuer	2.692,51	47.041,18	45.196,40	4.537,29
362100	BVA	-125,14	124.087,47	123.509,55	452,78
362190	Pensionsbeiträge	10.170,22	11.702,82	10.990,66	10.882,38
362300	Gebietskrankenkasse	3.488,79	43.987,22	43.772,31	3.703,70
362400	FBAF	1.716,63	15.200,11	15.047,01	1.869,73
362600	Zukunftsvorsorge	0,00	1.200,00	1.200,00	0,00
363000	Hafrücklass	13.211,20	2.295,32	2.295,32	13.211,20
368000	Jagdpachtschilling	3.097,00	3.097,00	3.097,00	3.097,00
369000	Verwahrgeld	13.537,29	39.088,42	30.715,40	21.910,31
369100	Sonstige Erläge (nicht voranschlagswirksame Gebarung) Wasc	0,00	460,00	0,00	460,00
371000	Umsatzsteuer Verrechnungskonto – Zahllast (nicht voranschlag	0,00	44.911,69	0,00	44.911,69
379099	Verrechnungskonto Lohnverrechnung DAISY	-401,41	426.893,31	426.813,61	-321,71
	<b>Summe</b>	<b>109.054,33</b>	<b>839.212,58</b>	<b>827.243,11</b>	<b>121.023,80</b>

Personaldaten iSd ÖStp (Anlage 4)



Gruppe 1 - gesamt	Dienstverhältnis zu Gemeinde, dienstleistend in einer Dienststelle, bezahlt aus dem Budget		Personalaufwendungen, Aktive, betriebsmäßige Darstellung exklusive Ausgliederungen				
	Köpfe	VBÄ	davon melden Gemeinden optional				gesamt
Bezüge (L und G: Unterklasse 50-55)			Nebengebühren (L und G: Gruppen 564-569)	Dienstgeberbeiträge (L und G: Unterklasse 58)	Weitere Aufwendungen	Kontenklasse 5	
BeamtInnen	0,00	0,00	0,00				
Vertragsbedienstete	9,62	9,62	437.276,59				
KV-Bedienstete (Kollektivvertrag)	0,00	0,00	0,00				
Summe	9,62	9,62	437.276,59	0,00	106.695,02	17.966,14	561.937,75
<b>darunter (Teilmengen der Gruppe 1)</b>							
MusikschullehrerInnen	0,00	0,00					
KindergärtnerInnen und	0,00	0,00					
Bedienstete nicht-ausgliederter Krankenanstalten	0,00	0,00					
<b>Gruppe 1a - Ausbildungsverhältnisse (insb. Lehrlinge)</b>							
	0,00						

Gruppe 2 - gesamt	Dienstverhältnis zur Gemeinde, dienstleistend bei sonstigem Rechtsträger, bezahlt aus dem Budget		Personalaufwendungen, Aktive, Ausgliederter				
	Köpfe	VBÄ	davon melden Gemeinden optional				gesamt
Bezüge (L und G: Unterklasse 50-55)			Nebengebühren (L und G: Gruppen 564-569)	Dienstgeberbeiträge (L und G: Unterklasse 58)	Weitere Aufwendungen	Kontenklasse 5	
BeamtInnen	0,00	0,00					
Vertragsbedienstete	0,00	0,00					
Summe	0,00	0,00					

BeamtInnen-PensionistInnen zum 31.12.2023			
	Anzahl	Ø-Pensionshöhe / Mt. <sup>1)</sup>	
RuhegenussbezieherInnen	0,0	0,0	
Hinterbliebene <sup>2)</sup>	0,0	0,0	
<b>Neue RuhegenussbezieherInnen im Bezugsjahr 2023</b>			
	Anzahl	Ø-Pensionsantrittsalter	Ø-Pensionshöhe / Mt. <sup>1)</sup>
Alterspension <sup>3)</sup>	0,0	0,0	0,0
Dienstunfähigkeit <sup>4)</sup>	0,0	0,0	0,0
vorzeitige Pensionierung mit Abschlag <sup>5)</sup>	0,0	0,0	0,0
vorzeitige Pensionierung ohne Abschlag <sup>6)</sup>	0,0	0,0	0,0
Pensionierungen gesamt	0,0	0,0	0,0
1) Durchschnittspension im Dezember laut Personalstatistik-Festlegungen ohne Sonderzahlungen, ohne Pflegegeld und ohne sonstige Transferleistungen; brutto 2) Witwen-, Witwer-, Waisenversorgungsbezüge und vergleichbare Leistungen 3) Ruhebezüge aufgrund einer Ruhestandsversetzung durch Erklärung iSd § 15 iVm § 236c Abs. 1 BDG 1979, eines Übertritts in den Ruhestand oder einer vergleichbaren Regelung 4) Ruhebezüge aufgrund einer Ruhestandsversetzung wegen dauernder Dienstunfähigkeit 5) Ruhebezüge aufgrund einer Ruhestandsversetzung vor dem Mindestalter für eine Ruhestandsversetzung durch Erklärung iSd Z 3, die eine Minderung der Bemessungsgrundlage bewirkt (z.B. § 207n BDG 1979) 6) Ruhebezüge aufgrund einer Ruhestandsversetzung vor dem Mindestalter für eine Ruhestandsversetzung durch Erklärung iSd Z 3, die keine Minderung der Bemessungsgrundlage bewirkt (z.B. § 207n BDG 1979)			
<b>Pensionsausgaben für das Bezugsjahr 2023</b>			
Summe	16.341,31		

Dienstpostenplan





## Dienstpostenplan 2023 - Beilage zum Rechnungsabschluss 2023

Dienstpostenplan im Voranschlag							
DZW	Bezeichnung des Dienstzweiges	Anzahl	Entlohnungs- gruppe	Funktionsverwendung			
				Anzahl	FGrp	Bezeichnung	Pzlg
71	Gehobener Verwaltungsdienst	3	5	1	7 a)	AmtsleiterIn	✓
54	Leiter der Buchhaltung	1	6			Buchhaltung	
51	Facharbeiter	2	5	-	-	Klärwärter, Wasserwart	-
11	Arbeiter	3	3	-	-	-	
12	Kindergartenhilfsdienst	3	3	-	-	Betreuerinnen	-
11	Arbeiter	1	2	-	-	-	-

Zeichenerklärung	
Funktionsdienstposten gem. § 2 Abs. 3 lit. a)-d) GBDO 1976	
leitender Gemeindebediensteter	a)
Leiter einer Abteilung/ Amtes/ Referates/ wirtschaftlichen Unternehmung	b)
die mit einem Leiterposten (lit.a und b) vergleichbaren DP	c)
DP mit hervorgehobener Verwendung	d)
Anspruch auf Personalzulage gem. § 20 Abs. 1 GBGO 1970	✓



Nachweis über Personalaufwand VRV2015



Gruppe	Abschnitt	Ansatz	Vertragsbedienstete I 510000 - 510999	Vertragsbedienstete II 511000 - 511999	DGB für Finanzamt (FLAB) 580000 - 580999	Leistungen aus der Selbstträgerschaft 582000 - 582999	Freiwillige Sozialleistungen 590000 - 590999	Pension und sonstige Ruhebezüge 760000 - 760999	Gesamtsumme
0	00	000000 Vertretungskörper Gemeinderat						16.341,31	16.341,31
	01	010000 Hauptverwaltung Gemeindeamt	167.782,58	6.828,48	5.514,73	36.130,58	540,00		216.796,37
	<b>Summe Gruppe 0</b>		<b>167.782,58</b>	<b>6.828,48</b>	<b>5.514,73</b>	<b>36.130,58</b>	<b>540,00</b>	<b>16.341,31</b>	<b>233.137,68</b>
2	24	240000 Vorschul. Erziehung Kindergarten		75.898,31	2.786,05	15.861,25	157,60		94.703,21
	<b>Summe Gruppe 2</b>			<b>75.898,31</b>	<b>2.786,05</b>	<b>15.861,25</b>	<b>157,60</b>		<b>94.703,21</b>
8	82	820100 Bauhof		118.164,36	4.369,61	25.028,15	315,40		147.877,52
	85	850000 Öffentl. Einrichtungen Wasserversorgung		35.988,63	1.326,15	7.588,68	90,00		44.993,46
		851000 Betriebe Abwasserbeseitigung		32.614,23	1.203,57	6.886,25	45,00		40.749,05
	<b>Summe Gruppe 8</b>			<b>186.767,22</b>	<b>6.899,33</b>	<b>39.503,08</b>	<b>450,40</b>		<b>233.620,03</b>
<b>Summe gesamt</b>			<b>167.782,58</b>	<b>269.494,01</b>	<b>15.200,11</b>	<b>91.494,91</b>	<b>1.148,00</b>	<b>16.341,31</b>	<b>561.460,92</b>



Nachweis Vermögen mit abgeänderter Nutzungsdauer





Konto	Bezeichnung	Nutzungsdauer lt. VRV	Abweichende Nutzungsdauer	Begründung
2/0150002/01613	FF OW HLF-3	10,0	25,0	Feuerwehrfahrzeug
2/0150002/01614	FF BGT HLF-2	10,0	25,0	Feuerwehrfahrzeug
2/0150002/01615	FF OW MTFA	10,0	25,0	FF-Fahrzeug
2/0150002/01616	FF ZW MTFA	10,0	25,0	FF-Fahrzeug
2/0150002/01617	FF ZW RLF 2000	10,0	25,0	FF-Fahrzeug
2/0150002/01682	KT FF OW MTFA	10,0	25,0	FF-Fahrzeug
2/0150002/01683	KT FF ZW MTFA	10,0	25,0	FF-Fahrzeug
4/0400001/01487	Bücherei Medienbestand	0,0	5,0	lt. Auskunft des Büchereileiters
4/0430001/01464	Flächenwidmungsplan 2011	0,0	10,0	Flächenwidmungsplan
4/0430001/01465	Flächenwidmungsplan 2012	0,0	10,0	Flächenwidmungsplan
4/0430001/01466	Flächenwidmungsplan 2016	0,0	10,0	Flächenwidmungsplan
4/0430001/01467	Flächenwidmungsplan 2017	0,0	10,0	Flächenwidmungsplan
4/0430001/01468	Flächenwidmungsplan 2018	0,0	10,0	Flächenwidmungsplan
4/0430001/01469	Flächenwidmungsplan 2019	0,0	10,0	Flächenwidmungsplan
4/0430001/01488	Teilbebauungsplan Rohrwiese, Heuparz	0,0	10,0	Bebauungsplan
4/0430001/01495	Flächenwidmungsplan 2022	0,0	10,0	Flächenwidmungsplan
4/0440001/01210	k5 Finanz Buchhaltungssoftware	0,0	15,0	voraussichtliche Nutzungsdauer
4/0440001/01211	k5 Verfahren	0,0	15,0	voraussichtliche Nutzungsdauer
4/0440001/01212	k5 EB	0,0	2,0	voraussichtliche Nutzungsdauer
4/0440001/01213	Lizenz Littera LW Software (f. 20.000 Medien 1 Arbeitsplatz) Büc	0,0	15,0	voraussichtliche Nutzungsdauer
5/0300001/01425	Wasserzähler 2017	12,0	5,0	Wasserzähler werden nach 5 Jahren getauscht.
5/0300001/01459	Wasserzähler 2019	12,0	5,0	Wasserzähler werden nach 5 Jahren getauscht
5/0300001/01461	Wasserzähler 2018	12,0	5,0	Wasserzähler werden nach 5 Jahren getauscht
5/0300001/01462	Wasserzähler 2020 Zwerndorf 300 Stk. u Aufpreis f. 120 Stk. nic	12,0	5,0	Wasserzähler werden nach 5 Jahren getauscht
5/0300001/01463	Wasserzähler 2022 Baumgarten 100 Stk. + 1 Stk. Lebenshilfe B	12,0	5,0	Wasserzähler werden nach 5 Jahren getauscht
5/0300001/01464	Wasserzähler 2023 (Rickl, 80 Stk. f Ortschaften + 10 Stk. auf La	12,0	5,0	Wasserzähler werden nach 5 Jahre getauscht



Querschnitt (Anlage 5b)



Bezeichnung	Zuordnung der Aufwands- und Ertragsgruppen	Summe Haushalt	davon A 85 - 89	Summe ohne A 85 - 89	
<b>I. Querschnitt</b>					
<b>Erträge der operativen Gebarung / Einzahlungen aus Abgaben</b>					
10	Einzahlungen aus eigenen Abgaben	Unterklassen 83 bis 85 ohne Gruppen 852, 858 und 859	599.496,44	0,00	599.496,44
11	Erträge aus Ertragsanteilen	Gruppen 858 und 859	997.917,07	0,00	997.917,07
12	Gebühren für die Benützung von Gemeindeeinrichtungen und -anlagen	Gruppe 852	335.325,25	318.693,44	16.631,81
13	Erträge aus Leistungen	Unterklasse 81 ohne Gruppen 811, 817, 818 und 819	90.883,68	36.566,13	54.317,55
14	Erträge aus Besitz und wirtschaftlicher Tätigkeit	Gruppen 811, 820, 822, 823	233.327,67	24.271,89	209.055,78
15	Transfererträge von Trägern des öffentlichen Rechts	Gruppen 860 bis 863, 888	87.256,02	59.620,52	27.635,50
16	Sonstige Transfererträge	Gruppen 809, 864 bis 868, 880	6.225,00	0,00	6.225,00
17	Gewinnentnahmen der Gemeinde von Unternehmungen und marktbestimmten Betrieben der Gemeinde (A 85-89)	Gruppe 869 und 879	0,00	0,00	0,00
18	Erträge aus Veräußerungen und sonstige Erträge	Gruppen 814, 815, 824, 827, 828 und 829	984.746,67	67.875,78	916.870,89
<b>19</b>	<b>Summe 1 (Erträge)</b>		<b>3.335.177,80</b>	<b>507.027,76</b>	<b>2.828.150,04</b>
<b>Aufwendungen der operativen Gebarung</b>					
20	Personalaufwand	Klasse 5 ohne nicht finanzierungswirksame Konten	545.119,61	85.742,51	459.377,10
21	Pensionen und sonstige Ruhebezüge	Gruppen 760, 761	16.341,31	0,00	16.341,31
22	Bezüge der gewählten Organe	Gruppe 721	104.409,02	0,00	104.409,02
23	Gebrauchs- und Verbrauchsgüter, Handelswaren	Klasse 4	91.975,40	21.429,51	70.545,89
24	Verwaltungs- und Betriebsaufwand	Klasse 6 ohne Gruppen 650 bis 655, 657, 658, 680 bis 687, 689, 690, 694 bis 699; Unterklassen 70 bis 72 ohne Gruppen 706 und 721; Gruppe 790	1.543.595,62	429.034,69	1.114.560,93
25	Zinsen für Finanzschulden	Gruppen 650, 651, 653 und 657	68.037,57	68.037,57	0,00
26	Laufende Transfers an Träger des öffentlichen Rechts	Gruppen 750 bis 754	750.127,61	0,00	750.127,61
27	Sonstige laufende Transfers	Gruppen 755 bis 757, 759, 764, 768, 780 und 781	11.202,46	0,00	11.202,46
28	Gewinnentnahmen der Gemeinde von Unternehmungen und marktbestimmten Betrieben der Gemeinde (A 85-89)	Gruppe 769	0,00	0,00	0,00
<b>29</b>	<b>Summe 2 (Aufwendungen)</b>		<b>3.130.808,60</b>	<b>604.244,28</b>	<b>2.526.564,32</b>
<b>91</b>	<b>SALDO 1: Ergebnis der operativen Gebarung</b>	Summe 1 minus Summe 2	<b>204.369,20</b>	<b>-97.216,52</b>	<b>301.585,72</b>

Bezeichnung	Zuordnung Abgang/Zugang zu den Bestandskonten und der Kapitaltransferkonten	Summe Haushalt	davon A 85 - 89	Summe ohne A 85 - 89
<b>Vermögensgebarung mit Kapitaltransfers ohne Finanztransaktionen</b>				
30 Veräußerung von unbeweglichem Vermögen	Unterklassen 00, 01, 05 und 06; Gruppen 801, 802 und 805 (bei unbeweglichen Kulturgütern)	257.930,00	0,00	257.930,00
31 Veräußerung von beweglichem Vermögen	Unterklassen 02 bis 04; Gruppen 100, 113, 120, 150, 159, 170 und 175; Gruppen 803, 804 und 805 (bei beweglichen Kulturgütern)	0,00	0,00	0,00
32 Veräußerung von immateriellen Vermögenswerten	Unterklasse 07	0,00	0,00	0,00
33 Investitionszuschüsse (erhaltene Kapitaltransfers) von Trägern des öffentlichen Rechts	Gruppen 300 bis 303, 309, 871	289.802,85	63.042,11	226.760,74
34 Sonstige Investitionszuschüsse (erhaltene Kapitaltransfers)	Gruppen 304 bis 308	51.569,52	51.569,52	0,00
<b>39 Summe 3 (Vermögensgebarung mit Kapitaltransfer ohne Finanztransaktionen)</b>		<b>599.302,37</b>	<b>114.611,63</b>	<b>484.690,74</b>
<b>Vermögensgebarung und Kapitaltransfers ohne Finanztransaktionen</b>				
40 Erwerb von unbeweglichem Vermögen	Unterklassen 00, 01 und 05; Gruppen 060, 061 und 063	1.355.192,07	104.212,07	1.250.980,00
41 Erwerb von beweglichem Vermögen, Aktivierte Vorräte	Unterklassen 02 bis 04; Gruppe 062; Gruppen 100, 113, 120, 150, 159, 170 und 175	25.068,39	19.066,46	6.001,93
42 Erwerb von immateriellen Vermögenswerten	Unterklasse 07	28.040,89	0,00	28.040,89
43 Kapitaltransfers an Träger des öffentlichen Rechts	Gruppen 130 und 135; Gruppen 770 bis 774	0,00	0,00	0,00
44 Sonstige Kapitaltransfers	Gruppen 775 bis 779, 785 und 786	0,00	0,00	0,00
<b>49 Summe 4 (Vermögensgebarung und Kapitaltransfer ohne Finanztransaktionen)</b>		<b>1.408.301,35</b>	<b>123.278,53</b>	<b>1.285.022,82</b>
<b>92 SALDO 2: Saldo der Vermögensgebarung ohne Finanztransaktionen</b>	Summe 3 minus Summe 4	<b>-808.998,98</b>	<b>-8.666,90</b>	<b>-800.332,08</b>

Bezeichnung	Zuordnung der Gruppen der Finanzierungsrechnung	nur A 85 - 89
<b>Einzahlungen aus Finanztransaktionen</b>		
50 Veräußerung von Beteiligungen und Wertpapieren	Unterklasse 08; Gruppen 223 und 224	0,00
51 Entnahmen aus Zahlungsmittelreserven	Gruppen 293, 294 und 295	0,00
52 Einzahlungen aus der Rückzahlung von Darlehen an Träger des öffentlichen Rechts	Gruppen 240 bis 244	0,00
53 Einzahlungen aus der Rückzahlung von Darlehen an andere und von Bezugsvorschüssen	Gruppen 245 bis 249 und 273	0,00
54 Aufnahme von Finanzschulden von Trägern des öffentlichen Rechts	Gruppen 340 bis 344, 350 bis 354	652,56
55 Aufnahme von Finanzschulden von anderen	Unterklasse 32; Gruppen 345 bis 349, 355 bis 357	0,00
58 Ausgleichszahlungen aus Finanzderivaten	Gruppen 821 und 826	0,00
<b>59 Summe 5 (Einzahlungen aus Finanztransaktionen)</b>		<b>652,56</b>
<b>Auszahlungen aus Finanztransaktionen</b>		
60 Erwerb von Beteiligungen und Wertpapieren	Unterklasse 08; Gruppen 223 und 224	0,00
61 Zuführung an Zahlungsmittelreserven	Gruppen 293, 294 und 295	0,00
62 Gewährung von Darlehen an Träger des öffentlichen Rechts	Gruppen 240 bis 244	0,00
63 Gewährung von Darlehen an andere und von Bezugsvorschüssen	Gruppen 245 bis 249 und 273	0,00
64 Rückzahlung von Finanzschulden bei Trägern des öffentlichen Rechts	Gruppen 340 bis 344, 350 bis 354	154.440,73
65 Rückzahlung von Finanzschulden bei anderen	Unterklasse 32; Gruppen 345 bis 349, 355 bis 357	-1.690,15
68 Ausgleichszahlungen aus Finanzderivaten	Gruppen 652, 655 und 658	0,00
<b>69 Summe 6 (Auszahlungen aus Finanztransaktionen)</b>		<b>152.750,58</b>
<b>93 SALDO 3: Saldo der Finanztransaktionen</b>	Summe 5 minus Summe 6	<b>-152.098,02</b>
<b>94 SALDO 4:</b>	Summe der Salden 1, 2 und 3	<b>-257.981,44</b>
<b>II. Ableitung des Finanzierungssaldos</b>		
70 Jahresergebnis Haushalt ohne A 85 - 89 und ohne Finanztransaktionen	Saldo 1 plus Saldo 2	-498.746,36
71 Überrechnung Jahresergebnis A 85 - 89	Saldo 4 der Spalte "nur A 85 - 89"	-257.981,44
<b>95 Finanzierungssaldo ('vorläufiges Maastricht-Ergebnis')</b>		<b>-756.727,80</b>





Erläuterung Abweichung gegenüber Ergebnisvoranschlag



**Rechnungsabschluss 2023**

Gemeinde Weiden an der March

**Erläuterungen Abweichung gegenüber Ergebnisvoranschlag**

HH-Stelle	Bezeichnung	Buchungen	- Voranschlag	- Übertragung	= Abweichung	Betrag	Beschluss und Begründung
<b>Mittelaufbringung</b>	<b>Abweichung über 1.453,00 und mehr als 15,00% oder über 1.453,00</b>						
<b>010000</b>	<b>Hauptverwaltung Gemeindeamt</b>						
2/010000+828000	Rückersätze von Ausgaben	5.045,56	3.300,00	0,00	1.745,56	1.745,56	Sturmschaden Versicherung, JahresUST-Erkärung 2022
<b>019000</b>	<b>Hauptverwaltung Repräsentation</b>						
2/019000+828000	Rückersätze von Aufwendungen	2.000,00	0,00	0,00	2.000,00	2.000,00	Sponsoring Kalender GCA u TAG (1/019-723)
<b>031000</b>	<b>Raumordnung und Raumplanung</b>						
6/031000+829910	Sonstige Erträge Verr. operativer Gebarung u Projekten	25.530,00	37.000,00	0,00	-11.470,00	-11.470,00	Fertigstellung Raumordnung f. PV Freiflächen erst 2024
<b>240000</b>	<b>Vorschul. Erziehung Kindergarten</b>						
2/240000+810100	Mittagessenbeiträge	14.010,65	10.000,00	0,00	4.010,65	4.010,65	mehr Mittagessen als erwartet (siehe 1/240-459)
2/240000+810200	Kostenbeitrag - Nach- mittagsbetreuung	10.435,57	7.500,00	0,00	2.935,57	2.935,57	mehr Kinder am Nachmittag angemeldet als erwartet
<b>521000</b>	<b>Umweltschutz Teichwasseruntersuchungen</b>						
2/521000+828000	Rückersätze von Ausgaben	6.719,07	5.100,00	0,00	1.619,07	1.619,07	Aufschlag Verwaltungskosten
<b>612100</b>	<b>Straßenbau Zwerndorf u. Oberweiden</b>						
6/612100+829910	Sonstige Erträge - verr. zw operativer Geb. u Projekt	0,00	35.600,00	0,00	-35.600,00	-35.600,00	weniger Ausgaben als erwartet
6/612100+871000	Beihilfen aus Bedarfs- zuweisungen	100.000,00	50.000,00	0,00	50.000,00	50.000,00	50.000,- im Dezember 23 erhalten
<b>640000</b>	<b>Straßenverkehr</b>						
2/640000+868000	Gemeindestraßenstrafen	5.600,00	2.500,00	0,00	3.100,00	3.100,00	mehr Einnahmen als erwartet
<b>771000</b>	<b>Fremdenverkehr/Landesausstellung</b>						
2/771000+813000	Erträge aus der Auflösung von Investitionszuschüssen (Kapitaltransfers)	2.177,59	0,00	0,00	2.177,59	2.177,59	Landesförderung nicht in AFA Berechnung einbezogen

**Rechnungsabschluss 2023**

Gemeinde Weiden an der March

**Erläuterungen Abweichung gegenüber Ergebnisvoranschlag**

HH-Stelle	Bezeichnung	Buchungen	- Voranschlag	- Übertragung	= Abweichung	Betrag	Beschluss und Begründung
6/771000+829910	Sonstige Erträge Verrechnung zw. operativer Gebarung u. Projekt	0,00	2.500,00	0,00	-2.500,00	-2.500,00	Ausgleich aus op HH nicht notwendig
<b>816000</b>	<b>Öffentl. Einrichtungen Öffentl. Beleuchtung</b>						
2/816000+828000	Rückersätze von Aufwendungen	48.876,80	0,00	0,00	48.876,80	48.876,80	Rückzahlung Strom Straßenbeleuchtung für 2020 und 2021 (wegen Umstellung auf LED)
6/816000+829910	Sonstige Erträge Verr.zw operativer Gebarung u Projekten	36.860,54	35.000,00	0,00	1.860,54	1.860,54	Beleuchtung Heuparz 18 Stk. Lampen
<b>817000</b>	<b>Friedhöfe Weiden/March</b>						
2/817000+852100	Begräbnis- und Leichenkammergebühren	8.582,81	7.000,00	0,00	1.582,81	1.582,81	höhere Einnahmen als erwartet
<b>820100</b>	<b>Bauhof</b>						
6/820100+829910	Sonstige Erträge Verr.zw operativer Gebarung und Projekt	517.442,82	485.400,00	0,00	32.042,82	32.042,82	Vertragskosten, GRESt, ETG höher als erwartet
<b>831000</b>	<b>Betriebsähnl.Einrichtungen Freibäder und Badeteich</b>						
2/831000+811000	Miet- und Pächtertrag	0,00	75.000,00	0,00	-75.000,00	-75.000,00	siehe Konto 8112
2/831000+811200	Miet- und Pächtertrag (Anteil f. Badeteichsanierung)	74.594,39	0,00	0,00	74.594,39	74.594,39	siehe Konto 8110
2/831000+829910	Sonstige Erträge	0,00	150.800,00	0,00	-150.800,00	-150.800,00	technische Gebrechen, daher Fortsetzung des Projektes in 2024
<b>840000</b>	<b>Liegenschaften Grundbesitz</b>						
2/840000+801000	Veräußerungen von Grundstücken und Grundstückseinrichtungen	257.930,00	150.000,00	0,00	107.930,00	107.930,00	mehr Bauplätze/Betriebsgebiet verkauft als erwartet
2/840000+811000	Erlöse aus Ver- pachtungen	80.434,94	70.000,00	0,00	10.434,94	10.434,94	mehr Einnahmen als erwartet
<b>842000</b>	<b>Liegenschaften Waldbesitz</b>						
2/842000+810000	Erlös aus Holzverkauf	7.750,00	10.000,00	0,00	-2.250,00	-2.250,00	mehr Holz verkauft als geplant
6/842000+829910	Sonstige Erträge	0,00	10.800,00	0,00	-10.800,00	-10.800,00	Waldwirtschaftsplan wird erst 2024 fertiggestellt und verrechnet

HH-Stelle	Bezeichnung	Buchungen	- Voranschlag	- Übertragung	= Abweichung	Betrag	Beschluss und Begründung
<b>850000</b>	<b>Öffentl. Einrichtungen Wasserversorgung</b>						
2/850000+828000	Rückersätze von Aufwendungen WVA	51.671,83	50.000,00	0,00	1.671,83	1.671,83	Sanierung Wasserzählerschächte Rohrwiese, Sandparz
6/850000+829910	Sonstige Erträge Zuführung von o HH	0,00	100.000,00	0,00	-100.000,00	-100.000,00	Sanierung Wasserwerk Zwdf erst ab 2024
2/850000+852201	GVU Wasserbezugsgebühr	105.279,26	108.000,00	0,00	-2.720,74	-2.720,74	weniger Einnahmen als erwartet
2/850000+894001	Entnahmen von zweckgebundenen Haushaltsrücklagen	0,00	100.000,00	0,00	-100.000,00	-100.000,00	Beginn Umbau Wasserwerk Zwerndorf erst 2024
<b>851000</b>	<b>Betriebe Abwasserbeseitigung</b>						
2/851000+829000	Sonst. Einnahmen	0,00	1.500,00	0,00	-1.500,00	-1.500,00	keine Kostenersätze
6/851000+829910	Verr zw operativer Gebarung u Projekten	0,00	10.000,00	0,00	-10.000,00	-10.000,00	Hochwasserpumpwerk fehlt - erst 2024
2/851000+852100	Kanalbenützungsg- gebühren	3.710,72	0,00	0,00	3.710,72	3.710,72	Kanalgebühren div. Gemeindegebäude
2/851000+852101	GVU Kanalbenützungsggebühr	206.618,77	200.000,00	0,00	6.618,77	6.618,77	Ergebn.HH: weniger Einnahmen als erwartet; Fin.HH mehr Einnahmen als erwartet
<b>853000</b>	<b>Liegenschaften Wohngebäude</b>						
2/853000+811000	Mieten und Betriebs- kostenersätze	21.417,58	23.000,00	0,00	-1.582,42	-1.582,42	geringere Einnahmen als erwartet (u.a. weil Wohnung Arzthaus nicht mehr vermietet)
2/853000+828000	Rückersätze von Aufwendungen	3.064,49	800,00	0,00	2.264,49	2.264,49	Stromkosten MOSO, Sturmschaden von Versicherung
<b>870100</b>	<b>Errichtung Photovoltaik auf Gemeindegebäuden</b>						
6/870100+829910	Sonstige Erträge - Verr zw operative Gebarung u Projekt	0,00	50.000,00	0,00	-50.000,00	-50.000,00	PV Kindergarten Montage der Anlage erst in 2024
<b>871000</b>	<b>Fernwärmeversorgung</b>						
2/871000+810000	Verkauf von Wärme	19.739,54	17.500,00	0,00	2.239,54	2.239,54	Einnahmen von Heizwerk indiziert

HH-Stelle	Bezeichnung	Buchungen	- Voranschlag	- Übertragung	= Abweichung	Betrag	Beschluss und Begründung
<b>894000</b>	<b>Veranstaltungshallen Dorfczentrum Oberweiden</b>						
2/894000+813000	Erträge aus der Auflösung von Investitionszuschüssen (Kapitaltransfers)	1.521,67	0,00	0,00	1.521,67	1.521,67	Landesförderung nicht in Afa Berechnung einbezogen
<b>912000</b>	<b>Kapitalvermögen Rücklagen</b>						
2/912000+895009	Entnahmen von allgemeinen Haushaltsrücklagen	1.299.973,89	0,00	0,00	1.299.973,89	1.299.973,89	HH Potential Rücklage und Ausgleich ErgebnisHH
<b>920000</b>	<b>Öffentliche Abgaben Ausschließl. Gde.abg.</b>						
2/920000+831001	GVU Grundsteuer B	70.510,04	65.000,00	0,00	5.510,04	5.510,04	höhere Einnahmen als erwartet
2/920000+833101	GVU Kommunalsteuer	272.571,66	200.000,00	0,00	72.571,66	72.571,66	höhere Kommunalsteuereinnahmen als erwartet
2/920000+841000	Gebrauchsabgabe	28.536,09	16.000,00	0,00	12.536,09	12.536,09	Gebrauchsabgabe intern WVA/ABA vergessen
2/920000+850000	AufschlieÙungsbeiträge	152.223,44	80.000,00	0,00	72.223,44	72.223,44	höhere Einnahmen durch mehr Grundstücksverkäufe als geplant
<b>921000</b>	<b>Land u. Gemeinden geteilte Abgaben</b>						
2/921000+861000	Transfers von Ländern, Landesfonds und Landeskammern	6.236,99	0,00	0,00	6.236,99	6.236,99	Bundesautomaten und Wetterterminalabgabe über Ertragsanteile
<b>925000</b>	<b>Öffentliche Abgaben Ertragsanteile</b>						
2/925000+859400	Ertragsanteile nach dem ABVS	997.917,07	988.600,00	0,00	9.317,07	9.317,07	Ertragsanteile geringfügig höher als erwartet
<b>940000</b>	<b>Finanzzuweisungen und Zuschüsse</b>						
2/940000+860000	Transfers von Bund, Bundesfonds und Bundeskammern	7.653,00	0,00	0,00	7.653,00	7.653,00	Zuschuss KIG 2023 Aufrechterhaltung Gleichgewicht HH vom Bund (Corona Impfkampagne - siehe 1/5191-722)
2/940000+861000	Transfers von Ländern, Landesfonds und Landeskammern	2.901,32	0,00	0,00	2.901,32	2.901,32	Bedarfszuweisung Garantiebetrags § 26 FAG 2022+2023
2/940000+871100	Kapitaltransfers aus Gemeinde-Bedarfszuweisungsmittel	8.802,47	0,00	0,00	8.802,47	8.802,47	BZII Entlastungspaket Land NÖ IWW3

HH-Stelle	Bezeichnung	Buchungen	- Voranschlag	- Übertragung	= Abweichung	Betrag	Beschluss und Begründung
<b>941000</b>	<b>Zuschüsse nach dem FAG</b>						
2/941000+860000	Transfers von Bund, Bundesfonds und Bundeskammern (laufend) FAG §24 1+2	5.983,33	19.600,00	0,00	-13.616,67	-13.616,67	weniger Zuschüsse als erwartet
	<b>Summe Mittelaufbringung</b>	<b>4.470.323,90</b>	<b>3.177.500,00</b>	<b>0,00</b>	<b>1.292.823,90</b>	<b>1.292.823,90</b>	
<b>Mittelverwendung</b>	<b>Abweichung über 1.453,00 und mehr als 15,00% oder über 1.453,00</b>						
<b>000000</b>	<b>Vertretungskörper Gemeinderat</b>						
1/000000-721000	Bezüge der Organe	103.244,30	92.220,00	0,00	11.024,30	11.024,30	mehr Ausgaben als geplant
1/000000-760000	Bürgermeisterpensionen	16.341,31	10.700,00	0,00	5.641,31	5.641,31	Nachzlg. Altbürgermeister 5.900,--
<b>010000</b>	<b>Hauptverwaltung Gemeindeamt</b>						
1/010000-510000	Bezüge Vertragsbed. I Angestellte	167.782,58	145.200,00	0,00	22.582,58	22.582,58	Gehaltssteigerung zu gering angenommen
1/010000-582000	DGB zum Ausgleichsfond für Vertragsbed.	36.130,58	42.700,00	0,00	-6.569,42	-6.569,42	Ausgaben weniger hoch als erwartet
1/010000-592000	Dotierung von Rückstellungen für Jubiläumszuwendungen	3.426,28	1.000,00	0,00	2.426,28	2.426,28	Dotierung Jubiläumsentgelt
1/010000-593000	Dotierung von Rückstellungen für nicht konsumierte Urlaube	4.606,03	15.100,00	0,00	-10.493,97	-10.493,97	Dotierung Urlaubsrückstellung geringer als erwartet
1/010000-600100	Heizung	7.327,53	9.000,00	0,00	-1.672,47	-1.672,47	geringere Ausgaben als erwartet
<b>019000</b>	<b>Hauptverwaltung Repräsentation</b>						
1/019000-723000	Repräsentationsaus- lagen	14.903,31	11.000,00	0,00	3.903,31	3.903,31	T-Shirts und Wimpel EUR 5.200,--
<b>031000</b>	<b>Raumordnung und Raumplanung</b>						
1/031000-680000	Planmäßige Abschreibung	16.528,02	14.400,00	0,00	2.128,02	2.128,02	Afa für VA nicht richtig berechnet
1/031000-728000	Flächenwidmungsplan	1.904,40	0,00	0,00	1.904,40	1.904,40	laufende Beratung Raumordnung

**Rechnungsabschluss 2023**

Gemeinde Weiden an der March

**Erläuterungen Abweichung gegenüber Ergebnisvoranschlag**

HH-Stelle	Bezeichnung	Buchungen	- Voranschlag	- Übertragung	= Abweichung	Betrag	Beschluss und Begründung
1/031000-729910	Sonstige Aufwendungen Verr.op Geb u Projekt	25.530,00	37.000,00	0,00	-11.470,00	-11.470,00	Fertigstellung Raumordnung f. PV Freiflächen erst 2024
<b>212000</b>	<b>Allgemeinbildender Unterricht</b>						
1/212000-752000	Schulumlage für Mittelschulgemeinden	53.420,14	59.100,00	0,00	-5.679,86	-5.679,86	Nachzlg. Schulumlage MS Marchegg 2016 - 2022 EUR 16.700,--
<b>240000</b>	<b>Vorschul. Erziehung Kindergarten</b>						
1/240000-400100	Anschaffungen v.Bildungsbeitrag	1.043,31	2.500,00	0,00	-1.456,69	-1.456,69	weniger Ausgaben als erwartet
1/240000-459000	Ankauf vom Essen	11.904,98	10.000,00	0,00	1.904,98	1.904,98	mehr Mittagessen als erwartet (siehe 2/240-8101)
1/240000-511000	Bezüge Vertragsbed. II Kindergarten	75.898,31	82.800,00	0,00	-6.901,69	-6.901,69	zusätzliche Betreuerin nicht wie geplant aufgenommen
1/240000-582000	DGB zum Ausgleichsfond für Vertragsbed.	15.861,25	23.000,00	0,00	-7.138,75	-7.138,75	zusätzliche Betreuerin nicht wie geplant aufgenommen
1/240000-600100	Heizung	11.041,05	8.000,00	0,00	3.041,05	3.041,05	Heizkosten von Heizwerk indiziert
1/240000-614000	Instandhaltung der Gebäude	2.166,86	500,00	0,00	1.666,86	1.666,86	ungeplante Ausgaben durch Ankauf Haus/Grundstück neben Kiga
1/240000-680000	Planmäßige Abschreibung	30.734,20	26.700,00	0,00	4.034,20	4.034,20	Afa für Ankauf Haus neben Kiga nicht berücksichtigt
<b>363000</b>	<b>Altstadtsanierung und Ortsbildpflege</b>						
1/363000-728000	Ortsbildpflege (Blumen etc.)	5.200,66	15.000,00	0,00	-9.799,34	-9.799,34	weniger Ausgaben als erwartet
<b>419000</b>	<b>Sonstige Einrichtungen und Maßnahmen</b>						
1/419000-751100	Sozialhilfe Umlage	178.993,90	165.000,00	0,00	13.993,90	13.993,90	VA lt. Voranschlagsblatt 2023 Nachtrag vom 2.12.22
<b>439000</b>	<b>Sonstige Einrichtungen und Maßnahmen</b>						
1/439000-728000	Kostensersatz Marchfeld Mobil	10.114,64	13.500,00	0,00	-3.385,36	-3.385,36	weniger Ausgaben als erwartet
1/439000-751000	Jugendwohlfahrtsumlage	34.360,34	31.000,00	0,00	3.360,34	3.360,34	höhere Ausgaben als erwartet



HH-Stelle	Bezeichnung	Buchungen	- Voranschlag	- Übertragung	= Abweichung	Betrag	Beschluss und Begründung
<b>519100</b>	<b>Covid Kosten Corona</b>						
1/519100-722000	Rückersätze von Erträgen	6.908,32	0,00	0,00	6.908,32	6.908,32	Corona Impfkampagne aus 2022 siehe 2/940-860
<b>562000</b>	<b>Krankenanstalten</b>						
1/562000-752000	Sprengelbeitrag NÖKAS (Zweckaufwand)	291.320,27	293.000,00	0,00	-1.679,73	-1.679,73	geringere Ausgaben als erwartet
<b>612100</b>	<b>Straßenbau Zwerndorf u.Oberweiden</b>						
1/612100-680000	Planmäßige Abschreibung	8.213,80	5.100,00	0,00	3.113,80	3.113,80	Afa für VA nicht richtig berechnet
1/612100-729910	Sonstige Aufwendungen	0,00	35.600,00	0,00	-35.600,00	-35.600,00	weniger Ausgaben als erwartet
<b>710000</b>	<b>Güterwegerhaltung Weiden an der March</b>						
1/710000-611000	Instandhaltung der Güterwege	13.169,34	15.000,00	0,00	-1.830,66	-1.830,66	weniger Ausgaben als erwartet
1/710000-680000	Planmäßige Abschreibung	353.591,59	352.100,00	0,00	1.491,59	1.491,59	Afa geringfügig höher als geplant
<b>771000</b>	<b>Fremdenverkehr/Landesausstellung</b>						
1/771000-729910	Sonstige Aufwendungen Verr. op. Geb zu Projekt	0,00	2.500,00	0,00	-2.500,00	-2.500,00	Ausgleich aus op HH nicht notwendig
<b>814000</b>	<b>Öffentl.Einrichtungen Straßenreinigung</b>						
1/814000-455000	Streusplit, Streusalz	9.176,64	3.000,00	0,00	6.176,64	6.176,64	größerer Verbrauch als angenommen
<b>816000</b>	<b>Öffentl. Einrichtungen Öffentl. Beleuchtung</b>						
1/816000-600000	Stromverbrauch	35.152,79	33.500,00	0,00	1.652,79	1.652,79	höhere Ausgaben als erwartet
1/816000-729910	Sonstige Aufwendungen Verr.operative Gebarung u Projekt	36.860,54	35.000,00	0,00	1.860,54	1.860,54	Beleuchtung Heuparz 18 Stk. Lampen

HH-Stelle	Bezeichnung	Buchungen	- Voranschlag	- Übertragung	= Abweichung	Betrag	Beschluss und Begründung
<b>817000</b>	<b>Friedhöfe Weiden/March</b>						
1/817000-610000	Instandhaltung der Friedhöfe	2.634,09	5.000,00	0,00	-2.365,91	-2.365,91	Fin-HH: Zlg. EUR 15.000,-- Wege Friedhof OW 2022; Ergeb-HH: weniger Ausgaben als erwartet
1/817000-614000	Instandhaltung der Aufbahnhallen	47,00	3.000,00	0,00	-2.953,00	-2.953,00	keine Ausgaben getätigt
<b>820100</b>	<b>Bauhof</b>						
1/820100-400000	Geringwertige Wirtschaftsgüter (GWG inkl. Arbeitskleidung)	8.197,00	4.000,00	0,00	4.197,00	4.197,00	div. Ausstattung f. Bauhof neu
1/820100-511000	Geldbezüge der Vertragsbediensteten in handwerklicher Verwendung	118.164,36	109.200,00	0,00	8.964,36	8.964,36	Gehaltssteigerung zu gering angenommen
1/820100-592000	Dotierung von Rückstellungen für Jubiläumszuwendungen	5.137,57	700,00	0,00	4.437,57	4.437,57	Dotierung Jubiläumsentgelt
1/820100-680000	Planmäßige Abschreibung	28.805,60	14.300,00	0,00	14.505,60	14.505,60	Afa für neuen Bauhof in VA nicht berücksichtigt
1/820100-729910	Sonstige Aufwendungen Verr. op. Geb Projekt	517.442,82	485.400,00	0,00	32.042,82	32.042,82	Vertragskosten, GREST, ETG höher als erwartet
<b>831000</b>	<b>Betriebsähnl.Einrichtungen Freibäder und Badeteich</b>						
1/831000-600000	Strom (Beleuchtung)	5.573,25	3.700,00	0,00	1.873,25	1.873,25	hohe Stromkosten für Jahr 2022
1/831000-619000	Instandhaltung Badestrand	11.276,27	9.100,00	0,00	2.176,27	2.176,27	Mähboot 2x statt 1x gefahren
1/831000-680000	Planmäßige Abschreibung	9.359,49	2.600,00	0,00	6.759,49	6.759,49	"Sanierung Badeteich" in Betrieb genommen daher Afa höher
5/831000-729910	Sonstige Aufwendungen - Rückführung in operative Gebarung	0,00	150.800,00	0,00	-150.800,00	-150.800,00	technische Gebrechen, daher Fortsetzung des Projektes in 2024
<b>840000</b>	<b>Liegenschaften Grundbesitz</b>						
1/840000-683000	Verluste aus dem Abgang von Sachanlagen und immateriellen Vermögenswerten	73.017,00	60.000,00	0,00	13.017,00	13.017,00	mehr Bauplätze verkauft als erwartet
1/840000-710000	Steuern u. Abgaben	35.104,96	25.000,00	0,00	10.104,96	10.104,96	ImmoEst 16.000,-- (höher, da mehr Grundverkäufe); Grundsteuer 19.000,--
1/840000-729000	Sonstige Ausgaben	1.960,18	5.000,00	0,00	-3.039,82	-3.039,82	weniger Ausgaben als erwartet

HH-Stelle	Bezeichnung	Buchungen	- Voranschlag	- Übertragung	= Abweichung	Betrag	Beschluss und Begründung
<b>842000</b>	<b>Liegenschaften Waldbesitz</b>						
1/842000-610000	Pflege der Wald- grundstücke	10.331,80	17.500,00	0,00	-7.168,20	-7.168,20	weniger Ausgaben als erwartet
1/842000-729910	Sonstige Aufwendungen Verr.op Geb. zu Projekt	0,00	10.800,00	0,00	-10.800,00	-10.800,00	Waldwirtschaftsplan wird erst 2024 fertiggestellt und verrechnet
<b>850000</b>	<b>Öffentl. Einrichtungen Wasserversorgung</b>						
1/850000-511000	Geldbezüge der Vertragsbediensteten in handwerklicher Verwendung	35.988,63	31.200,00	0,00	4.788,63	4.788,63	Gehaltssteigerung zu gering angenommen
1/850000-582000	DGB zum Ausgleichsfond für Vertragsbed.	7.588,68	12.500,00	0,00	-4.911,32	-4.911,32	weniger Ausgaben als erwartet
1/850000-593000	Dotierung von Rückstellungen für nicht konsumierte Urlaube	0,00	2.500,00	0,00	-2.500,00	-2.500,00	Dotierung Urlaubsrückstellung geringer als erwartet
1/850000-600000	Strom (Beleuchtung, Pumpwerke)	17.146,10	20.200,00	0,00	-3.053,90	-3.053,90	weniger Ausgaben als erwartet
1/850000-612000	Instandhaltung der Wasserwerke	84.675,09	95.000,00	0,00	-10.324,91	-10.324,91	weniger Ausgaben als erwartet
1/850000-650000	Tilgung von Zinsen	37.273,86	43.200,00	0,00	-5.926,14	-5.926,14	weniger Ausgaben als erwartet
1/850000-720100	Vergütung Kosten GVV f Einhebung	4.437,27	0,00	0,00	4.437,27	4.437,27	Aufteilung der Kosten der Abgabeneinhebung durch den GVV auf jew. Ansatz (von Ansatz 920)
1/850000-729910	Sonstige Aufwendungen Verr. operative Geb. zu Projekt	0,00	100.000,00	0,00	-100.000,00	-100.000,00	Sanierung Wasserwerk Zwdf erst ab 2024
<b>851000</b>	<b>Betriebe Abwasserbeseitigung</b>						
1/851000-511000	Bezüge Vertragsbed. II Klärwärter, Angest	32.614,23	27.800,00	0,00	4.814,23	4.814,23	Gehaltssteigerung zu gering angenommen
1/851000-582000	DGB zum Ausgleichsfond für Vertragsbed.	6.886,25	8.600,00	0,00	-1.713,75	-1.713,75	geringere Ausgaben als erwartet
1/851000-593000	Dotierung von Rückstellungen für nicht konsumierte Urlaube	61,36	2.000,00	0,00	-1.938,64	-1.938,64	Dotierung Urlaube geringer als erwartet
1/851000-612000	Instandhaltung der Anlage	50.482,61	139.000,00	0,00	-88.517,39	-88.517,39	weniger Ausgaben als erwartet
1/851000-680000	Planmäßige Abschreibung	170.697,32	158.000,00	0,00	12.697,32	12.697,32	Afa höher als prognostiziert

**Rechnungsabschluss 2023**

Gemeinde Weiden an der March

**Erläuterungen Abweichung gegenüber Ergebnisvoranschlag**

HH-Stelle	Bezeichnung	Buchungen	- Voranschlag	- Übertragung	= Abweichung	Betrag	Beschluss und Begründung
1/851000-720100	Vergütung Kosten GVV f. Einhebung	6.454,04	0,00	0,00	6.454,04	6.454,04	Aufteilung der Kosten der Abgabeneinhebung durch den GVV auf jew. Ansatz (von Ansatz 920)
1/851000-729910	Sonstige Aufwendungen Verr.operative Gebarung Projekt	0,00	10.000,00	0,00	-10.000,00	-10.000,00	Hochwasserpumpwerk fehlt - erst 2024
<b>853000</b>	<b>Liegenschaften Wohngebäude</b>						
1/853000-600100	Heizung	6.805,00	5.000,00	0,00	1.805,00	1.805,00	höhere Ausgaben für Heizung (u.a. weil Wohnung Arzthaus nicht mehr vermietet ist)
<b>870100</b>	<b>Errichtung Photovoltaik auf Gemeindegebäuden</b>						
1/870100-729910	Sonstige Aufwendungen	0,00	50.000,00	0,00	-50.000,00	-50.000,00	PV Kindergarten Montage der Anlage erst in 2024
<b>894000</b>	<b>Veranstaltungshallen Dorfzentrum Oberweiden</b>						
1/894000-600100	Beheizung, Heizung	13.234,31	15.000,00	0,00	-1.765,69	-1.765,69	geringere Ausgaben als erwartet
<b>900000</b>	<b>Gesonderte Verwaltung Finanzabteil.u. -verw.</b>						
1/900000-729000	Sonstige Aufwendungen	1.869,35	0,00	0,00	1.869,35	1.869,35	Abstimmung G.V.U. Kundenkonten
<b>920000</b>	<b>Öffentliche Abgaben Ausschließl. Gde.abg.</b>						
1/920000-720000	Vergütungen GVV	12.135,21	26.000,00	0,00	-13.864,79	-2.973,48	weniger Ausgaben als erwartet
<b>990000</b>	<b>Abwicklung d. Vorjahre Überschüsse u. Abgänge</b>						
1/990000-795077	Zuweisung an allgemeine Haushaltsrücklagen	1.093.749,79	0,00	0,00	1.093.749,79	1.093.749,79	HH Potential der Vorjahre
<b>Summe Mittelverwendung</b>		<b>3.992.007,76</b>	<b>3.242.320,00</b>	<b>0,00</b>	<b>749.687,76</b>	<b>760.579,07</b>	

Erläuterung Abweichung gegenüber Finanzierungsvoranschlag



# Rechnungsabschluss 2023

Gemeinde Weiden an der March

# Erläuterungen Abweichung gegenüber Finanzierungsvoranschlag

HH-Stelle	Bezeichnung	Buchungen	- Voranschlag	- Übertragung	= Abweichung	Betrag	Beschluss und Begründung
<b>Mittelaufbringung</b>	<b>Abweichung über 1.453,00 und mehr als 15,00% oder über 1.453,00</b>						
<b>010000</b>	<b>Hauptverwaltung Gemeindeamt</b>						
2/010000+828000	Rückersätze von Ausgaben	5.045,56	3.300,00	0,00	1.745,56	1.745,56	Sturmschaden Versicherung, JahresUST-Erkärung 2022
<b>019000</b>	<b>Hauptverwaltung Repräsentation</b>						
2/019000+828000	Rückersätze von Aufwendungen	2.000,00	0,00	0,00	2.000,00	2.000,00	Sponsoring Kalender GCA u TAG (1/019-723)
<b>031000</b>	<b>Raumordnung und Raumplanung</b>						
6/031000+829910	Sonstige Erträge Verr. operativer Gebarung u Projekten	25.530,00	37.000,00	0,00	-11.470,00	-11.470,00	Fertigstellung Raumordnung f. PV Freiflächen erst 2024
<b>240000</b>	<b>Vorschul. Erziehung Kindergarten</b>						
2/240000+810100	Mittagessenbeiträge	14.040,83	10.000,00	0,00	4.040,83	4.040,83	mehr Mittagessen als erwartet (siehe 1/240-459)
2/240000+810200	Kostenbeitrag - Nach- mittagsbetreuung	10.499,03	7.500,00	0,00	2.999,03	2.999,03	mehr Kinder am Nachmittag angemeldet als erwartet
<b>521000</b>	<b>Umweltschutz Teichwasseruntersuchungen</b>						
2/521000+828000	Rückersätze von Ausgaben	6.758,07	5.100,00	0,00	1.658,07	1.658,07	Aufschlag Verwaltungskosten
<b>612100</b>	<b>Straßenbau Zwerndorf u. Oberweiden</b>						
6/612100+829910	Sonstige Erträge - verr. zw operativer Geb. u Projekt	0,00	35.600,00	0,00	-35.600,00	-35.600,00	weniger Ausgaben als erwartet
6/612100+871000	Beihilfen aus Bedarfs- zuweisungen	100.000,00	50.000,00	0,00	50.000,00	50.000,00	50.000,- im Dezember 23 erhalten
<b>640000</b>	<b>Straßenverkehr</b>						
2/640000+868000	Gemeindestraßenstrafen	5.600,00	2.500,00	0,00	3.100,00	3.100,00	mehr Einnahmen als erwartet
<b>771000</b>	<b>Fremdenverkehr/Landesausstellung</b>						
6/771000+301000	Kapitaltransfers von Ländern, Landesfonds und Landeskammern	13.958,27	11.500,00	0,00	2.458,27	2.458,27	Regionalfördermittel Land NÖ

**Rechnungsabschluss 2023**

Gemeinde Weiden an der March

**Erläuterungen Abweichung gegenüber Finanzierungsvoranschlag**

HH-Stelle	Bezeichnung	Buchungen	- Voranschlag	- Übertragung	= Abweichung	Betrag	Beschluss und Begründung
6/771000+829910	Sonstige Erträge Verrechnung zw. operativer Gebarung u. Projekt	0,00	2.500,00	0,00	-2.500,00	-2.500,00	Ausgleich aus op HH nicht notwendig
<b>816000</b>	<b>Öffentl. Einrichtungen Öffentl. Beleuchtung</b>						
2/816000+828000	Rückersätze von Aufwendungen	45.234,40	0,00	0,00	45.234,40	45.234,40	Rückzahlung Strom Straßenbeleuchtung für 2020 und 2021 (wegen Umstellung auf LED)
6/816000+829910	Sonstige Erträge Verr.zw operativer Gebarung u Projekten	36.860,54	35.000,00	0,00	1.860,54	1.860,54	Beleuchtung Heuparz 18 Stk. Lampen
<b>817000</b>	<b>Friedhöfe Weiden/March</b>						
2/817000+852000	Grabstellengebühren	7.487,00	6.000,00	0,00	1.487,00	1.487,00	höhere Einnahmen als erwartet
2/817000+852100	Begräbnis- und Leichenkammergebühren	9.130,41	7.000,00	0,00	2.130,41	2.130,41	höhere Einnahmen als erwartet
<b>820100</b>	<b>Bauhof</b>						
6/820100+829910	Sonstige Erträge Verr.zw operativer Gebarung und Projekt	517.442,82	485.400,00	0,00	32.042,82	32.042,82	Vertragskosten, GREST, ETG höher als erwartet
<b>831000</b>	<b>Betriebsähnliche Einrichtungen Freibäder und Badeteich</b>						
6/831000+346000	Investitionsdarlehen von Finanzunternehmen	0,00	800.000,00	0,00	-800.000,00	-800.000,00	technische Gebrechen, daher Fortsetzung des Projektes in 2024, Darlehensaufnahme erst in 2024
2/831000+811000	Miet- und Pächtertrag	0,00	75.000,00	0,00	-75.000,00	-75.000,00	siehe Konto 8112
2/831000+811200	Miet- und Pächtertrag (Anteil f. Badeteichsanierung)	74.594,39	0,00	0,00	74.594,39	74.594,39	siehe Konto 8110
2/831000+829910	Sonstige Erträge	0,00	150.800,00	0,00	-150.800,00	-150.800,00	technische Gebrechen, daher Fortsetzung des Projektes in 2024
<b>840000</b>	<b>Liegenschaften Grundbesitz</b>						
2/840000+801000	Veräußerungen von Grundstücken und Grundstückseinrichtungen	257.930,00	150.000,00	0,00	107.930,00	107.930,00	mehr Bauplätze/Betriebsgebiet verkauft als erwartet
2/840000+811000	Erlöse aus Ver- pachtungen	80.397,56	70.000,00	0,00	10.397,56	10.397,56	mehr Einnahmen als erwartet
2/840000+811200	Pacht für Ufer- parzellen	39.830,88	60.000,00	0,00	-20.169,12	-20.169,12	Vorschreibung erst Ende Nov., daher Zahlungen tlw. erst in 2024



HH-Stelle	Bezeichnung	Buchungen	- Voranschlag	- Übertragung	= Abweichung	Betrag	Beschluss und Begründung
<b>842000</b>	<b>Liegenschaften Waldbesitz</b>						
6/842000+301000	Kapitaltransfers von Ländern, Landesfonds und Landesammern	0,00	5.200,00	0,00	-5.200,00	-5.200,00	Waldwirtschaftsplan wird erst 2024 fertiggestellt und verrechnet
6/842000+829910	Sonstige Erträge	0,00	10.800,00	0,00	-10.800,00	-10.800,00	Waldwirtschaftsplan wird erst 2024 fertiggestellt und verrechnet
<b>850000</b>	<b>Öffentl. Einrichtungen Wasserversorgung</b>						
2/850000+307000	Kapitaltransfers von privaten Haushalten und privaten Organisationen ohne Erwerbszweck und andere	18.772,00	9.000,00	0,00	9.772,00	9.772,00	mehr HH angeschlossen als erwartet
6/850000+346000	Darlehensaufnahme	0,00	137.000,00	0,00	-137.000,00	-137.000,00	Sanierung Wasserwerk Zwdf erst ab 2024
2/850000+828000	Rückersätze von Aufwendungen WVA	47.299,82	50.000,00	0,00	-2.700,18	-2.700,18	Sanierung Wasserzählerschächte Rohrwiese, Sandparz
6/850000+829910	Sonstige Erträge Zuführung von o HH	0,00	100.000,00	0,00	-100.000,00	-100.000,00	Sanierung Wasserwerk Zwdf erst ab 2024
2/850000+852101	GVU Bereitstellungsgebühr	38.723,06	36.000,00	0,00	2.723,06	2.723,06	höhere Einnahmen als erwartet
2/850000+852201	GVU Wasserbezugsgebühr	100.131,57	108.000,00	0,00	-7.868,43	-7.868,43	weniger Einnahmen als erwartet
<b>851000</b>	<b>Betriebe Abwasserbeseitigung</b>						
2/851000+307000	Kapitaltransfers von privaten Haushalten und privaten Organisationen ohne Erwerbszweck und andere	32.797,52	16.000,00	0,00	16.797,52	16.797,52	mehr HH angeschlossen als erwartet
2/851000+829000	Sonst. Einnahmen	0,00	1.500,00	0,00	-1.500,00	-1.500,00	keine Kostenersätze
6/851000+829910	Verr zw operativer Gebarung u Projekten	0,00	10.000,00	0,00	-10.000,00	-10.000,00	Hochwasserpumpwerk fehlt - erst 2024
2/851000+852100	Kanalbenützungsg- gebühren	3.710,72	0,00	0,00	3.710,72	3.710,72	Kanalgebühren div. Gemeindegebäude
2/851000+852101	GVU Kanalbenützungsggebühr	175.983,60	200.000,00	0,00	-24.016,40	-24.016,40	Ergebn.HH: weniger Einnahmen als erwartet; Fin.HH mehr Einnahmen als erwartet
<b>853000</b>	<b>Liegenschaften Wohngebäude</b>						
2/853000+811000	Mieten und Betriebs- kostenersätze	21.202,89	23.000,00	0,00	-1.797,11	-1.797,11	geringere Einnahmen als erwartet (u.a. weil Wohnung Arzthaus nicht mehr vermietet)

**Rechnungsabschluss 2023**

Gemeinde Weiden an der March

**Erläuterungen Abweichung gegenüber Finanzierungsvoranschlag**

HH-Stelle	Bezeichnung	Buchungen	- Voranschlag	- Übertragung	= Abweichung	Betrag	Beschluss und Begründung
2/853000+828000	Rückersätze von Aufwendungen	2.755,87	800,00	0,00	1.955,87	1.955,87	Stromkosten MOSO, Sturmschaden von Versicherung
<b>870100</b>	<b>Errichtung Photovoltaik auf Gemeindegebäuden</b>						
6/870100+829910	Sonstige Erträge - Verr zw operative Gebarung u Projekt	0,00	50.000,00	0,00	-50.000,00	-50.000,00	PV Kindergarten Montage der Anlage erst in 2024
<b>871000</b>	<b>Fernwärmeversorgung</b>						
2/871000+810000	Verkauf von Wärme	19.739,54	17.500,00	0,00	2.239,54	2.239,54	Einnahmen von Heizwerk indiziert
<b>912000</b>	<b>Kapitalvermögen Rücklagen</b>						
2/912000+829500	Wertzuwachs Abfertigungsversicherung	0,00	4.200,00	0,00	-4.200,00	-4.200,00	FH sollte nicht betroffen sein
<b>920000</b>	<b>Öffentliche Abgaben Ausschließl. Gde.abg.</b>						
2/920000+830001	GVU Grundsteuer A	48.804,94	45.000,00	0,00	3.804,94	3.804,94	mehr Einnahmen als geplant
2/920000+831001	GVU Grundsteuer B	71.782,35	65.000,00	0,00	6.782,35	6.782,35	höhere Einnahmen als erwartet
2/920000+833101	GVU Kommunalsteuer	295.607,21	200.000,00	0,00	95.607,21	95.607,21	höhere Kommunalsteuereinnahmen als erwartet
2/920000+841000	Gebrauchsabgabe	28.536,09	16.000,00	0,00	12.536,09	12.536,09	Gebrauchsabgabe intern WVA/ABA vergessen
2/920000+850000	Aufschließungsbeiträge	146.223,44	80.000,00	0,00	66.223,44	66.223,44	höhere Einnahmen durch mehr Grundstücksverkäufe als geplant
<b>921000</b>	<b>Land u. Gemeinden geteilte Abgaben</b>						
2/921000+861000	Transfers von Ländern, Landesfonds und Landesammern	6.236,99	0,00	0,00	6.236,99	6.236,99	Bundesautomaten und Wetterterminalabgabe über Ertragsanteile
<b>925000</b>	<b>Öffentliche Abgaben Ertragsanteile</b>						
2/925000+859400	Ertragsanteile nach dem ABVS	997.917,07	988.600,00	0,00	9.317,07	9.317,07	Ertragsanteile geringfügig höher als erwartet

**Rechnungsabschluss 2023**

Gemeinde Weiden an der March

**Erläuterungen Abweichung gegenüber Finanzierungsvoranschlag**

HH-Stelle	Bezeichnung	Buchungen	- Voranschlag	- Übertragung	= Abweichung	Betrag	Beschluss und Begründung
<b>940000</b>	<b>Finanzzuweisungen und Zuschüsse</b>						
2/940000+860000	Transfers von Bund, Bundesfonds und Bundeskammern	7.653,00	0,00	0,00	7.653,00	7.653,00	Zuschuss KIG 2023 Aufrechterhaltung Gleichgewicht HH vom Bund (Corona Impfkampagne - siehe 1/5191-722)
2/940000+861000	Transfers von Ländern, Landesfonds und Landeskammern	2.901,32	0,00	0,00	2.901,32	2.901,32	Bedarfszuweisung Garantiebtrag § 26 FAG 2022+2023
2/940000+871100	Kapitaltransfers aus Gemeinde-Bedarfszuweisungsmittel	8.802,47	0,00	0,00	8.802,47	8.802,47	BZII Entlastungspaket Land NÖ IWW3
<b>941000</b>	<b>Zuschüsse nach dem FAG</b>						
2/941000+860000	Transfers von Bund, Bundesfonds und Bundeskammern (laufend) FAG §24 1+2	5.983,33	19.600,00	0,00	-13.616,67	-13.616,67	weniger Zuschüsse als erwartet
	<b>Summe Mittelaufbringung</b>	<b>3.333.904,56</b>	<b>4.197.400,00</b>	<b>0,00</b>	<b>-863.495,44</b>	<b>-863.495,44</b>	
<b>Mittelverwendung</b>	<b>Abweichung über 1.453,00 und mehr als 15,00% oder über 1.453,00</b>						
<b>000000</b>	<b>Vertretungskörper Gemeinderat</b>						
1/000000-721000	Bezüge der Organe	103.244,30	92.220,00	0,00	11.024,30	11.024,30	mehr Ausgaben als geplant
1/000000-760000	Bürgermeisterpensionen	16.341,31	10.700,00	0,00	5.641,31	5.641,31	Nachzlg. Altbürgermeister 5.900,--
<b>010000</b>	<b>Hauptverwaltung Gemeindeamt</b>						
1/010000-042000	Amtsausstattung	3.241,24	0,00	0,00	3.241,24	3.241,24	Monitor Besprechungsraum Gemeindeamt
1/010000-510000	Bezüge Vertragsbed. I Angestellte	167.782,58	145.200,00	0,00	22.582,58	22.582,58	Gehaltssteigerung zu gering angenommen
1/010000-582000	DGB zum Ausgleichsfond für Vertragsbed.	36.130,58	42.700,00	0,00	-6.569,42	-6.569,42	Ausgaben weniger hoch als erwartet
1/010000-600100	Heizung	7.327,53	9.000,00	0,00	-1.672,47	-1.672,47	geringere Ausgaben als erwartet
<b>019000</b>	<b>Hauptverwaltung Repräsentation</b>						
1/019000-723000	Repräsentationsaus- lagen	14.699,21	11.000,00	0,00	3.699,21	3.699,21	T-Shirts und Wimpel EUR 5.200,--

**Rechnungsabschluss 2023**

Gemeinde Weiden an der March

**Erläuterungen Abweichung gegenüber Finanzierungsvoranschlag**

HH-Stelle	Bezeichnung	Buchungen	- Voranschlag	- Übertragung	= Abweichung	Betrag	Beschluss und Begründung
<b>031000</b>	<b>Raumordnung und Raumplanung</b>						
5/031000-070000	Aktivierungsfähige Rechte (immaterielle Vermögenswerte)	25.530,00	37.000,00	0,00	-11.470,00	-11.470,00	Fertigstellung Raumordnung f. PV Freiflächen erst 2024
1/031000-728000	Flächenwidmungsplan	1.904,40	0,00	0,00	1.904,40	1.904,40	laufende Beratung Raumordnung
1/031000-729910	Sonstige Aufwendungen Verr.op Geb u Projekt	25.530,00	37.000,00	0,00	-11.470,00	-11.470,00	Fertigstellung Raumordnung f. PV Freiflächen erst 2024
<b>212000</b>	<b>Allgemeinbildender Unterricht</b>						
1/212000-752000	Schulumlage für Mittelschulgemeinden	70.167,17	59.100,00	0,00	11.067,17	11.067,17	Nachzlg. Schulumlage MS Marchegg 2016 - 2022 EUR 16.700,--
<b>240000</b>	<b>Vorschul. Erziehung Kindergarten</b>						
5/240000-000000	Bebaute Grundstücke	64.351,60	130.000,00	0,00	-65.648,40	-65.648,40	It. VA nur Grundstück erfasst, Ankauf aufgeteilt auf Gebäude und Grundstück je 50%
5/240000-010000	Gebäude und Bauten	64.351,60	0,00	0,00	64.351,60	64.351,60	It. VA nur Grundstück erfasst, Ankauf aufgeteilt auf Gebäude und Grundstück je 50%
1/240000-042000	Anschaffungen Betriebsausstattung	2.570,70	0,00	0,00	2.570,70	2.570,70	Geschirrspüler defekt
1/240000-400100	Anschaffungen v.Bildungsbeitrag	1.043,31	2.500,00	0,00	-1.456,69	-1.456,69	weniger Ausgaben als erwartet
1/240000-459000	Ankauf vom Essen	11.904,98	10.000,00	0,00	1.904,98	1.904,98	mehr Mittagessen als erwartet (siehe 2/240-8101)
1/240000-511000	Bezüge Vertragsbed. II Kindergarten	75.898,31	82.800,00	0,00	-6.901,69	-6.901,69	zusätzliche Betreuerin nicht wie geplant aufgenommen
1/240000-582000	DGB zum Ausgleichsfond für Vertragsbed.	15.861,25	23.000,00	0,00	-7.138,75	-7.138,75	zusätzliche Betreuerin nicht wie geplant aufgenommen
1/240000-600100	Heizung	11.041,05	8.000,00	0,00	3.041,05	3.041,05	Heizkosten von Heizwerk indiziert
<b>363000</b>	<b>Altstadtsanierung und Ortsbildpflege</b>						
1/363000-728000	Ortsbildpflege (Blumen etc.)	5.200,66	15.000,00	0,00	-9.799,34	-9.799,34	weniger Ausgaben als erwartet

HH-Stelle	Bezeichnung	Buchungen	- Voranschlag	- Übertragung	= Abweichung	Betrag	Beschluss und Begründung
<b>419000</b>	<b>Sonstige Einrichtungen und Maßnahmen</b>						
1/419000-751100	Sozialhilfe Umlage	178.993,90	165.000,00	0,00	13.993,90	13.993,90	VA lt. Voranschlagsblatt 2023 Nachtrag vom 2.12.22
<b>439000</b>	<b>Sonstige Einrichtungen und Maßnahmen</b>						
1/439000-728000	Kostenersatz Marchfeld Mobil	10.114,64	13.500,00	0,00	-3.385,36	-3.385,36	weniger Ausgaben als erwartet
1/439000-751000	Jugendwohlfahrtsumlage	34.360,34	31.000,00	0,00	3.360,34	3.360,34	höhere Ausgaben als erwartet
<b>519100</b>	<b>Covid Kosten Corona</b>						
1/519100-722000	Rückersätze von Erträgen	6.908,32	0,00	0,00	6.908,32	6.908,32	Corona Impfkampagne aus 2022 siehe 2/940-860
<b>562000</b>	<b>Krankenanstalten</b>						
1/562000-752000	Sprengelbeitrag NÖKAS (Zweckaufwand)	291.320,27	293.000,00	0,00	-1.679,73	-1.679,73	geringere Ausgaben als erwartet
<b>612100</b>	<b>Straßenbau Zwerndorf u.Oberweiden</b>						
5/612100-002000	Neuerrichtungen Beleuchtung Straßen, Betriebsgebiet	119.122,97	188.000,00	0,00	-68.877,03	-68.877,03	weniger Ausgaben als erwartet
1/612100-729910	Sonstige Aufwendungen	0,00	35.600,00	0,00	-35.600,00	-35.600,00	weniger Ausgaben als erwartet
<b>710000</b>	<b>Güterwegerhaltung Weiden an der March</b>						
1/710000-611000	Instandhaltung der Güterwege	9.778,34	15.000,00	0,00	-5.221,66	-5.221,66	weniger Ausgaben als erwartet
<b>771000</b>	<b>Fremdenverkehr/Landesausstellung</b>						
1/771000-729910	Sonstige Aufwendungen Verr. op. Geb zu Projekt	0,00	2.500,00	0,00	-2.500,00	-2.500,00	Ausgleich aus op HH nicht notwendig
<b>814000</b>	<b>Öffentl.Einrichtungen Straßenreinigung</b>						
1/814000-455000	Streusplit, Streusalz	9.176,64	3.000,00	0,00	6.176,64	6.176,64	größerer Verbrauch als angenommen

HH-Stelle	Bezeichnung	Buchungen	- Voranschlag	- Übertragung	= Abweichung	Betrag	Beschluss und Begründung
<b>816000</b>	<b>Öffentl. Einrichtungen Öffentl. Beleuchtung</b>						
5/816000-005000	Anlagen zu Straßenbauten	36.860,54	35.000,00	0,00	1.860,54	1.860,54	Beleuchtung Heuparaz 18 Stk. Lampen
1/816000-600000	Stromverbrauch	35.152,79	33.500,00	0,00	1.652,79	1.652,79	höhere Ausgaben als erwartet
1/816000-729910	Sonstige Aufwendungen Verr.operative Gebarung u Projekt	36.860,54	35.000,00	0,00	1.860,54	1.860,54	Beleuchtung Heuparaz 18 Stk. Lampen
<b>817000</b>	<b>Friedhöfe Weiden/March</b>						
1/817000-610000	Instandhaltung der Friedhöfe	17.634,09	5.000,00	0,00	12.634,09	12.634,09	Fin-HH: Zlg. EUR 15.000,-- Wege Friedhof OW 2022; Ergeb-HH: weniger Ausgaben als erwartet
1/817000-614000	Instandhaltung der Aufbahrungshallen	47,00	3.000,00	0,00	-2.953,00	-2.953,00	keine Ausgaben getätigt
1/817000-728000	Entgelte für das Öffnen von Gräbern	7.464,29	6.000,00	0,00	1.464,29	1.464,29	höhere Einnahmen als erwartet
<b>820100</b>	<b>Bauhof</b>						
5/820100-000000	Bebaute Grundstücke	209.188,17	0,00	0,00	209.188,17	209.188,17	It. VA nur Gebäude erfasst, Ankauf aufgeteilt auf Gebäude und Grundstück It. Gutachten
5/820100-010000	Gebäude und Bauten	535.561,91	700.000,00	0,00	-164.438,09	-164.438,09	It. VA nur Gebäude erfasst, Ankauf aufgeteilt auf Gebäude und Grundstück It. Gutachten
1/820100-020000	Maschinen und maschinelle Anlagen	-4.123,22	1.700,00	0,00	-5.823,22	-5.823,22	anteilige Vorsteuer Kehrmaschine 2022 EUR -5800,--
5/820100-020000	Maschinen und maschinelle Anlagen	2.252,81	15.000,00	0,00	-12.747,19	-12.747,19	weniger Ausgaben als erwartet (Anschaffungen unter 1/8201-400)
1/820100-400000	Geringwertige Wirtschaftsgüter (GWG inkl. Arbeitskleidung)	8.394,99	4.000,00	0,00	4.394,99	4.394,99	div. Ausstattung f. Bauhof neu
1/820100-511000	Geldbezüge der Vertragsbediensteten in handwerklicher Verwendung	118.164,36	109.200,00	0,00	8.964,36	8.964,36	Gehaltssteigerung zu gering angenommen
1/820100-729910	Sonstige Aufwendungen Verr. op. Geb Projekt	517.442,82	485.400,00	0,00	32.042,82	32.042,82	Vertragskosten, GREST, ETG höher als erwartet
<b>831000</b>	<b>Betriebsähnli.Einrichtungen Freibäder und Badeteich</b>						
5/831000-006000	Sonstige Grundstückseinrichtungen	162.881,02	724.200,00	0,00	-561.318,98	-561.318,98	technische Gebrechen, daher Fortsetzung des Projektes in 2024

**Rechnungsabschluss 2023**

Gemeinde Weiden an der March

**Erläuterungen Abweichung gegenüber Finanzierungsvoranschlag**

HH-Stelle	Bezeichnung	Buchungen	- Voranschlag	- Übertragung	= Abweichung	Betrag	Beschluss und Begründung
1/831000-600000	Strom (Beleuchtung)	5.573,25	3.700,00	0,00	1.873,25	1.873,25	hohe Stromkosten für Jahr 2022
1/831000-619000	Instandhaltung Badestrand	11.276,27	9.100,00	0,00	2.176,27	2.176,27	Mähboot 2x statt 1x gefahren
5/831000-729910	Sonstige Aufwendungen - Rückführung in operative Gebarung	0,00	150.800,00	0,00	-150.800,00	-150.800,00	technische Gebrechen, daher Fortsetzung des Projektes in 2024
<b>840000</b>	<b>Liegenschaften Grundbesitz</b>						
1/840000-001000	Unbebaute Grundstücke	2.645,16	0,00	0,00	2.645,16	2.645,16	Teilungsplan Betriebsgebiet
1/840000-710000	Steuern u. Abgaben	35.216,96	25.000,00	0,00	10.216,96	10.216,96	ImmoEst 16.000,-- (höher, da mehr Grundverkäufe); Grundsteuer 19.000,--
1/840000-729000	Sonstige Ausgaben	1.960,18	5.000,00	0,00	-3.039,82	-3.039,82	weniger Ausgaben als erwartet
<b>842000</b>	<b>Liegenschaften Waldbesitz</b>						
5/842000-070000	Aktivierungsfähige Rechte (immaterielle Vermögenswerte)	0,00	16.000,00	0,00	-16.000,00	-16.000,00	Waldwirtschaftsplan wird erst 2024 fertiggestellt und verrechnet
1/842000-610000	Pflege der Wald- grundstücke	10.295,90	17.500,00	0,00	-7.204,10	-7.204,10	weniger Ausgaben als erwartet
1/842000-729910	Sonstige Aufwendungen Verr.op Geb. zu Projekt	0,00	10.800,00	0,00	-10.800,00	-10.800,00	Waldwirtschaftsplan wird erst 2024 fertiggestellt und verrechnet
<b>850000</b>	<b>Öffentl. Einrichtungen Wasserversorgung</b>						
1/850000-004000	Wasser- und Abwasserbauten und -anlagen	-21.966,83	0,00	0,00	-21.966,83	-21.966,83	GWT Doppelzlg. aus 2018 WVA BA03
5/850000-004000	Errichtung einer Wasserversorgung	0,00	250.000,00	0,00	-250.000,00	-250.000,00	Sanierung Wasserwerk Zwdf erst ab 2024
5/850000-070000	Aktivierungsfähige Rechte (immaterielle Vermögenswerte)	0,00	31.000,00	0,00	-31.000,00	-31.000,00	Leitungskataster Zwerndorf
1/850000-511000	Geldbezüge der Vertragsbediensteten in handwerklicher Verwendung	35.988,63	31.200,00	0,00	4.788,63	4.788,63	Gehaltssteigerung zu gering angenommen
1/850000-582000	DGB zum Ausgleichsfond für Vertragsbed.	7.588,68	12.500,00	0,00	-4.911,32	-4.911,32	weniger Ausgaben als erwartet
1/850000-600000	Strom (Beleuchtung, Pumpwerke)	17.146,10	20.200,00	0,00	-3.053,90	-3.053,90	weniger Ausgaben als erwartet

# Rechnungsabschluss 2023

Gemeinde Weiden an der March

# Erläuterungen Abweichung gegenüber Finanzierungsvoranschlag

HH-Stelle	Bezeichnung	Buchungen	- Voranschlag	- Übertragung	= Abweichung	Betrag	Beschluss und Begründung
1/850000-612000	Instandhaltung der Wasserwerke	85.609,22	95.000,00	0,00	-9.390,78	-9.390,78	weniger Ausgaben als erwartet
1/850000-650000	Tilgung von Zinsen	37.273,86	43.200,00	0,00	-5.926,14	-5.926,14	weniger Ausgaben als erwartet
1/850000-720100	Vergütung Kosten GVV f Einhebung	4.437,27	0,00	0,00	4.437,27	4.437,27	Aufteilung der Kosten der Abgabeneinhebung durch den GVV auf jew. Ansatz (von Ansatz 920)
1/850000-729910	Sonstige Aufwendungen Verr. operative Geb. zu Projekt	0,00	100.000,00	0,00	-100.000,00	-100.000,00	Sanierung Wasserwerk Zwdf erst ab 2024
<b>851000</b>	<b>Betriebe Abwasserbeseitigung</b>						
5/851000-004100	Anpassung an den Stand der Technik	109.534,14	134.100,00	0,00	-24.565,86	-24.565,86	Hochwasserpumpwerk fehlt - erst 2024
1/851000-344000	Darlehenstilgung	116.029,06	113.600,00	0,00	2.429,06	2.429,06	Zinsanstieg
1/851000-346000	Investitionsdarlehen von Finanzunternehmen Tilgung	-1.690,15	0,00	0,00	-1.690,15	-1.690,15	Änderung Konto (davor gebucht auch 344)
1/851000-511000	Bezüge Vertragsbed. II Klärwärter, Angest	32.614,23	27.800,00	0,00	4.814,23	4.814,23	Gehaltssteigerung zu gering angenommen
1/851000-582000	DGB zum Ausgleichsfond für Vertragsbed.	6.886,25	8.600,00	0,00	-1.713,75	-1.713,75	geringere Ausgaben als erwartet
1/851000-612000	Instandhaltung der Anlage	52.652,72	139.000,00	0,00	-86.347,28	-86.347,28	weniger Ausgaben als erwartet
1/851000-720100	Vergütung Kosten GVV f. Einhebung	6.454,04	0,00	0,00	6.454,04	6.454,04	Aufteilung der Kosten der Abgabeneinhebung durch den GVV auf jew. Ansatz (von Ansatz 920)
1/851000-729910	Sonstige Aufwendungen Verr.operative Gebarung Projekt	0,00	10.000,00	0,00	-10.000,00	-10.000,00	Hochwasserpumpwerk fehlt - erst 2024
<b>870100</b>	<b>Errichtung Photovoltaik auf Gemeindegebäuden</b>						
5/870100-004000	div. Gemeindegebäude	0,00	50.000,00	0,00	-50.000,00	-50.000,00	PV Kindergarten Montage der Anlage erst in 2024
5/870100-010000	Gebäude und Bauten	3.001,78	0,00	0,00	3.001,78	3.001,78	PV Kindergarten - Vorbereitung Zählerkasten, Montage der Anlage in 2024
1/870100-729910	Sonstige Aufwendungen	0,00	50.000,00	0,00	-50.000,00	-50.000,00	PV Kindergarten Montage der Anlage erst in 2024



HH-Stelle	Bezeichnung	Buchungen	- Voranschlag	- Übertragung	= Abweichung	Betrag	Beschluss und Begründung
<b>894000</b>	<b>Veranstaltungshallen Dorfzentrum Oberweiden</b>						
1/894000-010000	Gebäude und Bauten	0,00	12.900,00	0,00	-12.900,00	-12.900,00	Rampe DZ OW verbucht unter 1/8940-050
1/894000-050000	Sonderanlagen	13.620,00	0,00	0,00	13.620,00	13.620,00	im VA unter HH-Stelle 1/8940-010
1/894000-600100	Beheizung, Heizung	13.234,31	15.000,00	0,00	-1.765,69	-1.765,69	geringere Ausgaben als erwartet
1/894000-614000	Instandhaltung der Gebäude	1.479,12	3.000,00	0,00	-1.520,88	-1.520,88	geringere Ausgaben als erwartet
<b>900000</b>	<b>Gesonderte Verwaltung Finanzabteil.u. -verw.</b>						
1/900000-729000	Sonstige Aufwendungen	1.869,35	0,00	0,00	1.869,35	1.869,35	Abstimmung G.V.U. Kundenkonten
<b>920000</b>	<b>Öffentliche Abgaben Ausschließl. Gde.abg.</b>						
1/920000-720000	Vergütungen GVU	12.183,05	26.000,00	0,00	-13.816,95	-2.925,64	weniger Ausgaben als erwartet
<b>Summe Mittelverwendung</b>		<b>3.668.591,86</b>	<b>5.029.820,00</b>	<b>0,00</b>	<b>-1.361.228,14</b>	<b>-1.350.336,83</b>	



Seite	Inhalt
3	Vorbericht
17	Nachweis der liquiden Mittel (Kassenbestand)
21	Ergebnishaushalt Gesamt 1. Ebene (Anlage 1a) - interne Vergütungen enthalten
25	Ergebnishaushalt Gesamt 1. und 2. Ebene (Anlage 1a) - interne Vergütungen enthalten
29	Ergebnishaushalt Bereichsbudget 1. und 2. Ebene (Anlage 1a)
51	Finanzierungshaushalt Gesamt 1. Ebene (Anlage 1b) - interne Vergütungen enthalten
55	Finanzierungshaushalt Gesamt 1. und 2. Ebene (Anlage 1b) - interne Vergütungen enthalten
61	Finanzierungshaushalt Bereichsbudget 1. und 2. Ebene (Anlage 1b)
103	Vermögenshaushalt (Anlage 1c)
109	Haushaltspotential
115	Ergebnis- und Finanzierungsrechnung Detailnachweis
187	Nachweis der Investitionstätigkeit
213	Nachweis Kundenforderungen
219	Nachweis Lieferantenverbindlichkeiten
225	Nettovermögensveränderungsrechnung (Anlage 1d)
229	Nachweis über Transferzahlungen (Anlage 6a)
233	Nachweis über Haushaltsrücklagen und Zahlungsmittelreserven (Anlage 6b)
237	Einzelnachweis über Finanzschulden und Schuldendienst (Anlage 6c)
243	Nachweis über hausinterne Vergütungen (Anlage 6f)
247	Anlagenspiegel Einzelkonten (Anlage 6g)
297	Anlagenspiegel Einzelkonten Kapitaltransfer (Anlage 6g)
303	Liste der nicht bewerteten Kulturgüter (Anlage 6h)
307	Leasingspiegel (Anlage 6i)
311	Nachweis über unmittelbare Beteiligungen der Gebietskörperschaft (Anlage 6j)
315	Nachweis über mittelbare Beteiligungen der Gebietskörperschaft (Anlage 6k)
319	Nachweis über aktive Finanzinstrumente (Anlage 6m)
323	Einzelnachweis über aktive Finanzinstrumente (Anlage 6n)
327	Rückstellungsspiegel (Anlage 6q)
331	Haftungsnachweis (Anlage 6r)
335	Einzelnachweis über die nicht voranschlagswirksame Gebarung gemäß § 12 (Anlage 6t)
339	Personaldaten iSd ÖStp (Anlage 4)
343	Dienstpostenplan

<b>Seite</b>	<b>Inhalt</b>
347	Nachweis über Personalaufwand VRV2015
351	Nachweis Vermögen mit abgeänderter Nutzungsdauer
355	Querschnitt (Anlage 5b)
361	Erläuterung Abweichung gegenüber Ergebnisvoranschlag
373	Erläuterung Abweichung gegenüber Finanzierungsvoranschlag